

OBRA: CONSTRUÇÃO DA UNIDADE ESPECIALIZADA EM SAÚDE –
MATERNIDADE MANAUS – PORTE 2

PROPRIETÁRIO: GOVERNO DO ESTADO DO AMAZONAS - SECRETARIA DE
ESTADO DE DESENVOLVIMENTO URBANO E METROPOLITANO – SEDURB E
UNIDADE DE PROJETOS ESPECIAIS – UGPE

LOCAL: RUA DA SEPROR, S/N – BAIRRO COLÔNIA TERRA NOVA, MANAUS/AM

MEMORIAL DESCRITIVO
PROJETO DE ARQUITETURA
MS_MAT2_MD_ARQ_01

Controle de Revisões:

	ORIGINAL	REV. 01	REV. 02	REV. 03	REV. 04	REV. 05
Data	17/10/2025	18/10/2025				
Execução	ASB	ASB				
Verificação	MPS	MPS				
Aprovação						

SUMÁRIO

1.	APRESENTAÇÃO	9
2.	INTRODUÇÃO.....	10
3.	DADOS DO EMPREENDIMENTO	11
3.1.	IDENTIFICAÇÃO	11
3.2.	DADOS DO RESPONSÁVEL TÉCNICO	11
3.3.	CARACTERIZAÇÃO DO EMPREENDIMENTO	11
3.3.1.	Áreas do empreendimento	12
4.	CONSIDERAÇÕES E RECOMENDAÇÕES	13
5.	FLUXOS	15
6.	ÁREAS/SETORES DE ATENDIMENTO	17
7.	PROGRAMAS DE NECESSIDADES	22
8.	QUADRO ASSISTENCIAL	37
9.	CONSIDERAÇÕES FINAIS.....	75
10.	REFERÊNCIAS BIBLIOGRÁFICAS	76
11.	ANEXOS.....	77

ÍNDICE DE ILUSTRAÇÕES

Figura 1 – Planta de Localização do Empreendimento. Fonte: Projeto de Localização, 2025.....	12
Figura 2 - Setor 1: Centro cirúrgico de parto normal / suítes PPP / Centro cirúrgico e obstétrico/Ambulatório/CBGP/Banco de Leite	20
Figura 3 - Setor 2: Recepção, admissão e espera / emergência / diagnóstico por imagem e exames / consultas / atendimentos especiais e indução.....	20
Figura 4 - Setor 3: Quartos de alojamento conjunto / Alto risco e alta vigência.....	21
Figura 5 - Setor 4: Unidades de terapia intensiva materna e neonatal / Unidade de cuidados intermediários convencionais canguru / apoios técnicos, logísticos e administrativos.	21
Figura 6 - Setor 5: Apoio técnico e logística	22

ÍNDICE DE TABELAS

Tabela 1 – Áreas do empreendimento. Fonte: Projeto de Implantação, 2025.	12
Tabela 2 - Quadro de áreas maternidade - Setor 01	27
Tabela 3 – Quadro de áreas maternidade – Setor 02	30
Tabela 4 - Quadro de áreas maternidade - Setor 03	31
Tabela 5 - Quadro de áreas maternidade - Setor 04	35
Tabela 6 - Quadro de áreas Maternidade - Pavimento Superior/ Administrativo	36
Tabela 7 – Setor 5: Apoios técnicos e logística	37
Tabela 8 - Quadro de Atividades por Ambiente - 01.....	73
Tabela 9 - Quadro de Atividades por Ambiente 02	74

1. APRESENTAÇÃO

O presente Memorial Descritivo tem por objetivo descrever as características, especificações e soluções adotadas para a elaboração dos Fluxos, para a construção da Unidade Especializada de Saúde – Maternidade Manaus – Porte II, no Município de Manaus, Amazonas.

O terreno onde será implantada a edificação, localiza-se na Rua da Sepror, bairro Colônia Terra Nova, zona Norte de Manaus/AM, contendo uma área de 27.588,62m².

As diretrizes foram construídas considerando o perfil assistencial que é norteado pelo modelo de atenção aos serviços que realizam partos e nascimentos, sustentado nos conceitos da Humanização e Boas Práticas e em conformidade com as recomendações da Resolução Colegiada RDC 36/2008 da ANVISA, norma vigente que regulamenta esses serviços, assim como de outras normatizações complementares, em especial as Resoluções da ANVISA, RDC 50/2002, RDC 15/2012, RDC 07/2010, RDC 222/2018.

2. INTRODUÇÃO

As Maternidades são Estabelecimentos Assistenciais de Saúde que prestam assistência à mulher, gestante, puérpera e recém-nascido e podem ser de média e alta complexidade, de risco habitual e ou alto risco. São serviços que prestam atendimento desde ambulatorial, de urgência e emergência obstétrica e ou ginecológica a internação hospitalar e terapia intensiva.

A humanização da atenção ao parto engloba várias dimensões, entre elas a Ambiência, pois a organização física e funcional dos espaços, transformando - o em um ambiente acolhedor e favorável à implementação de boas práticas de atenção obstétrica, que oportunize a participação ativa das usuárias contribui e induzem mudanças nos processos, práticas e nas relações.

Nesse sentido, é necessário que se desenvolvam arranjos espaciais diferenciados para além dos preceitos normativos, que propiciem acolhimento, autonomia e protagonismo da mulher, presença da sua rede social e o cuidado integral para as gestantes, parturientes, puérperas e bebês. Assim como propiciar o acolhimento e a privacidade para aquelas mulheres que procuram o serviço em situação de abortamento e violência.

As Maternidades devem viabilizar condições adequadas para realização do processo de trabalho seguro e humanizado, primando pela implementação das boas práticas para partos e nascimentos. Trata-se de uma maternidade de alto risco de porte II, com 150 leitos.

3. DADOS DO EMPREENDIMENTO

3.1. IDENTIFICAÇÃO

- **Empreendimento/Interessado:** Construção da Unidade Especializada em Saúde – Maternidade Manaus – Porte II
- **Endereço:** Rua da Sepror, S/N – Manaus/AM

3.2. DADOS DO RESPONSÁVEL TÉCNICO

➤ UGPE/AM

- **Nome / Razão Social:** Unidade Gestora de Projetos Especiais
- **CNPJ:** 07.602.404/0001-02
- **Responsável Técnico:** Arq. Reny Moita Porto – CAU: A163950-1BR
- **Responsável Técnico:** Arq. Viviane Kelli Machado – CAU: A38938-2
- **Responsável Técnico:** Arq. Daniela Menezes Emiliano – CAU: A253522-0

➤ PROJETISTA OBJETIVA

- **Nome / Razão Social:** Objetiva Projetos e Serviços Ltda.
- **CNPJ:** 19.231.266/0001-73
- **Responsável Técnico:** Bárbara Moreira Ribeiro – CREA: 6978/AM

3.3. CARACTERIZAÇÃO DO EMPREENDIMENTO

Trata-se da implantação da Unidade Especializada em Saúde – Maternidade Manaus – Porte II – localizada na Rua da Sepror, Bairro Colônia Terra Nova, uma unidade hospitalar que será especializada em atenção obstétrica e neonatal.

A construção da Unidade Especializada em Saúde – Maternidade Manaus – Porte II tem como objetivo implantar uma nova estrutura hospitalar voltada à atenção obstétrica e neonatal, com capacidade para atender gestantes de risco habitual e intermediário. Trata-se de um empreendimento concebido desde sua origem para

oferecer assistência humanizada, segura e eficiente à população, com ambientes planejados para garantir conforto, funcionalidade e resolutividade clínica. A implantação da Unidade Especializada em Saúde – Maternidade Manaus – Porte II representa um avanço estratégico na rede de atenção materno-infantil do Estado do Amazonas, contribuindo para a redução da mortalidade materna e neonatal e para o fortalecimento da saúde pública regional.

O empreendimento da Unidade Especializada em Saúde – Maternidade Manaus – Porte 2, localiza-se na Rua da Sepror, bairro Colônia Terra Nova, zona norte do município de Manaus/AM, representado e identificado na figura a seguir:

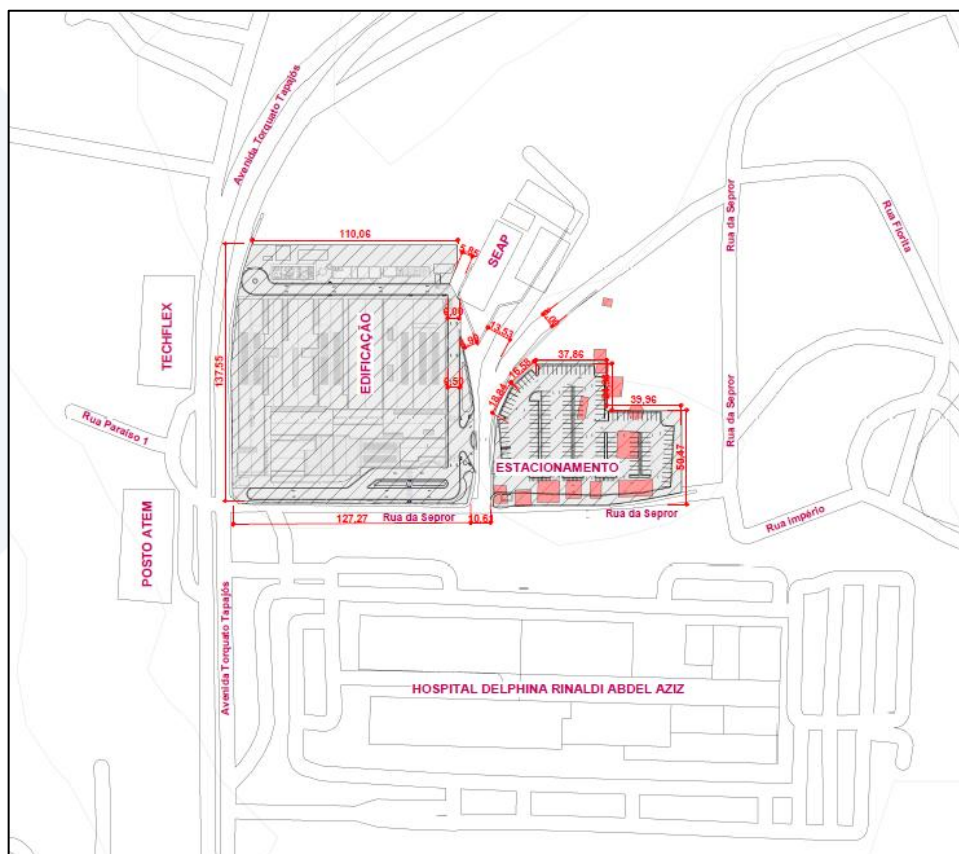


Figura 1 – Planta de Localização do Empreendimento. Fonte: Projeto de Localização, 2025.

3.3.1. Áreas do empreendimento

Área do Terreno da Administração: 27.588,62m²

Total da Área Pavimentada: 3.496,86m²

Total Área Construída da Edificação: 10.113,05m²

Total Área de Cobertura: 10.113,05m²

Tabela 1 – Áreas do empreendimento. Fonte: Projeto de Implantação, 2025.

4. CONSIDERAÇÕES E RECOMENDAÇÕES

As diretrizes foram construídas considerando o perfil assistencial que é norteado pelo modelo de atenção aos serviços que realizam partos e nascimentos, sustentado nos conceitos da Humanização e Boas Práticas e em conformidade com as recomendações da Resolução Colegiada RDC 36/2008 da ANVISA, norma vigente que regulamenta esses serviços, assim como de outras normatizações complementares, em especial as Resoluções da ANVISA, RDC 50/2002, RDC 15/2012, RDC 07/2010, RDC 222/2018.

A seguir descrevemos as Diretrizes construídas e que deverão ser seguidas para a organização dos espaços física e funcional, dos fluxos e diagrama de massas para o projeto das Maternidade:

- Oportunizar a vinculação da gestante a equipes de referência desde a atenção básica, as quais devem acompanhar e monitorar o acesso a maternidade, prevendo espaços que acomodem o trabalho com equipes de referência e multiprofissional;
- Garantir o Acolhimento da gestante, puérpera e recém-nascido, assim como sua rede social, nos diferentes espaços da maternidade;
- Implementar o Acolhimento com Classificação de Risco (ACCR) no acesso as maternidades, priorizando o atendimento aos casos mais graves;
- Garantir que a mulher tenha o seu/sua acompanhante de livre escolha durante a internação para o parto e do recém-nascido, com ambiências que possibilitem que os períodos clínicos do parto sejam assistidos no mesmo ambiente (PPP);
- Proporcionar a privacidade da parturiente e sua/sua acompanhante em todos os períodos clínicos do parto e nascimento e espaços físicos da maternidade;
- Criar condições que permitam a deambulação e movimentação ativa da mulher, proporcionando acesso a métodos não farmacológicos e não invasivos de alívio à dor e de estímulo à evolução fisiológica do trabalho de parto e garantir à mulher condições de escolha das diversas posições no trabalho de parto. Nesse sentido os espaços deverão ser planejados de modo que

acomodem no layout mobiliários que favoreçam essas práticas, tais como bola de bobath, escadinha de ling, banheira, entre outros;

- Estimular o aleitamento materno, criando ambiências que favorecem o conforto e a privacidade, assim como preveem espaços para coleta próximos ao alojamento conjunto e as unidades de terapia intensiva, intermediárias e canguru, além de dispor do banco de leite humano;
- Estimular o contato imediato, pele-a-pele, da mãe com o recém-nascido, favorecendo vínculo e evitando perda de calor, garantindo espaços adequados desde a cena do parto ao alojamento conjunto;
- Prezar pelo conforto ambiental com controle de luminosidade, de temperatura e de ruídos no ambiente, contribuindo para além do conforto e bem estar das mulheres e de estratégias passivas e naturais de conforto;
- Garantir que o atendimento imediato ao recém-nascido seja realizado no mesmo ambiente do parto, sem interferir na interação mãe e filho, exceto em casos de impedimento clínico, projetando-se espaços adequados para as atividades e acolhedores;
- Garantir que os partos cirúrgicos ocorram em ambiente de centro cirúrgico e ou obstétrico, com todos os ambientes necessário para uma área restrita e sob assistência anestésica;
- Criar espaços integrados, estudando-se o melhor fluxo, de modo a favorecer o trabalho em equipe multiprofissional;
- Na recepção à mulher, o serviço deve garantir: ambiente confortável para espera e com privacidade para que toda mulher receba atendimento e orientação clara sobre sua condição e procedimentos a serem realizados;
- Prever espaços adequados para se realizar ausculta fetal intermitente; controle dos sinais vitais da parturiente do bebê;
- Acolher a gestante e ou puérpera que necessitem de monitoramento, mas que não necessariamente precisem estar internadas e ou mães com bebês internados e que estejam distantes das suas moradias em espaço externo, conectado a maternidade.

Prever atendimento ambulatorial para as gestantes de alto risco, parturientes e egressos neonatais em ambiente anexo ou próximo a maternidade.

5. FLUXOS

A construção dos fluxos adequados desde o acesso, perpassando por todos os espaços da maternidade é fundamental para garantir a segurança das gestantes, parturientes, puérperas e dos bebês e a integração do cuidado. Nesse sentido, a organização dos espaços, dos processos e das equipes condicionarão os fluxos dos próprios serviços, das pessoas, dos materiais, medicamentos e equipamentos.

Com o objetivo de organização física e funcional, cada um dos eixos de acesso, assim como os setores e as áreas foram desenhadas em diagramas de massa que serão apresentados a seguir, considerando que o arranjo das áreas foi elaborado de modo que a possibilitar fluidez, evitar deslocamentos desnecessários, cruzamentos inadequados de fluxos e oportunizar o cuidado integrado na atenção as gestantes, parturientes, puérperas e bebês.

Assim, contribui-se para a segurança das pacientes e seus bebês, o conforto e privacidade, e para a otimização e racionalização de recursos com deslocamentos planejados dos materiais, equipamentos, medicamentos e das equipes de cuidado, qualificando seus processos de trabalhos.

Considerando as diretrizes acima descritas, a Maternidade deverá ter seus espaços físicos organizados de modo que contemple os seguintes eixos de acesso e seus respectivos setores e áreas assistenciais, segue em anexo os fluxogramas de de usuários, resíduos e manutenção.

Eixo de Acesso 01 - Acolhimento e Admissão das pacientes

O eixo deverá se compor pelas áreas de Acolhimento, Atendimento social e administrativo, Admissão, Recepção e Espera da mulher e sua rede social.

A partir do acesso por este eixo, a gestante, parturientes e ou puérpera será direcionada para um dos setores e ou áreas de atenção da Maternidade.

Eixo de Acesso 02 - Ambulatorial

Acesso exclusivo para os serviços ambulatoriais de consultas para gestantes, parturientes e puérperas de alto risco, assim como para os bebês egressos da neonatologia. Através desse eixo também será possível acessar diretamente a Coleta

do Bando de Leite Humano para doação, sem cruzamento de fluxos pelo interior da maternidade e a Casa da Gestante Bebê e Puérpera.

Eixo de Acesso 03 - Atendimento à Emergência

Trata-se de acesso exclusivo, livre e desimpedido para a Sala de Emergência das pacientes em emergência e ou com risco iminente de morte.

A partir do primeiro atendimento na sala de emergência será dada a direcionalidade no próprio setor de emergência (salas de observação, isolamento) ou nos demais setores da maternidade que se fizerem necessários, além de estarem contempladas próximas a esse eixo de atendimento, as suítes de indução para aquelas gestantes em condições singulares que requerem a indução do parto, ou ainda que acessam o serviço com a devida indicação do parto cirúrgico, prevendo layout que possibilite a presença do acompanhante de livre escolha da mulher, tendo a disposição mobiliários e elementos não farmacológicos de alívio da dor.

Eixo de Acesso 04 - Cuidados Especiais

Foi proposto um acesso diferenciado para as áreas que receberão mulheres e gestantes que requerem cuidados especiais, entre elas as mulheres em situação de abortamento e as vítimas de violência, com o objetivo de proporcionar maior privacidade, preservando-as do contato com as demais gestantes devido a sensibilidade e acolhimento diferenciado que a situação requer.

Eixo de Acesso 05 - Apoio Técnico e Logístico

Por este eixo deverá se realizar o acesso as áreas de apoio técnico e logístico, entre elas, laboratório, agência transfusional, serviço de nutrição e dietética, lavadeira, centro de materiais e esterilização, vestiários e apoios para os funcionários, entre outros. É através dele que se realizará o abastecimento de suprimentos e a saída de resíduos e materiais que serão dispensados para o exterior.

6. ÁREAS/SETORES DE ATENDIMENTO

O projeto arquitetônico que norteia a implantação da Maternidade, organiza-se por macro áreas/setores de cuidado que são acessados a partir dos eixos acima descritos, sendo eles:

SETOR 1 - Áreas de Atenção ao Parto e Áreas Ambulatoriais

Nesse setor estão localizados o Centro de Parto Normal Intra-hospitalar, as Suítes de pré-parto, parto e puerpério (PPP), sendo que após a realização do parto e nascimento, as mães e recém-nascidos serão direcionados para a área mais adequada ao segmento do cuidado no espaço da maternidade.

Também, nesse setor estão localizados o Ambulatório de egressos, acompanhamento à gestação de alto risco e demais especialidades que necessitam de consulta e acompanhamento para o bom caminhar dos partos e nascimentos. Além de contemplar a Casa de Gestante, Bebê e Puérpera (CGBP) e o Banco de Leite Humano. Trata-se de um setor com acesso diferenciado do acesso geral da maternidade, pela sua especificidade ambulatorial e ou de acolhimento e alojamento.

O Banco de Leite está localizado próximo a esse eixo ambulatorial, pois recebe tanto as doadoras externas, em especial as que estão na CGBP, quanto as internas que estão com seus bebês no ALCON, UTIN, UCINCO ou UCINCA. Dessa forma, configura-se com duplo acesso, o qual é controlado para evitar entrada direta para o interior da maternidade por essa porta.

SETOR 2 – Acolhimento e Admissão, Emergência, Pronto Atendimento, atendimentos Especiais. Exames e Diagnóstico

Esse setor abriga os eixos de acesso de Acolhimento e Admissão, Emergência e Atendimentos Especiais. Pois, contempla tanto os ambientes destinados à admissão, consultas, exames, medicação, quanto os espaços relacionados a Emergência e as pacientes que requerem atendimentos especiais, tais como as vítimas de violência e as pacientes em indução ao parto. Embora agrupados em um mesmo setor, os acessos e os espaços físicos são independentes com o objetivo de proporcionar acolhimento e privacidade as diferentes necessidades físicas e subjetivas das mulheres. Também, o centro cirúrgico e obstétrico.

SETOR 3 - Áreas de internação

Contempla as suítes de alojamento conjunto (ALCON), as suítes para as gestantes de alto risco, as suítes para gestantes e puérperas de alta vigilância, assim como todas as áreas de apoio que essas unidades requerem para o perfeito funcionamento (postos de enfermagem, dml, salas de utilidades, rouparias, salas de estar e convivência, quartos de plantonista, farmácias satélites, entre outras que contam no projeto arquitetônico).

SETOR 04 – Unidades de Terapia Intensiva e Cuidados Intermediários

Nesse setor estão localizadas a Unidade de Terapia Intensiva Materna, a Unidade de Terapia Intensiva Neonatal, a Unidade de Cuidados Intermediários Convencionais e a Unidade de Cuidados Intermediários Canguru, compostas por leitos de internação e todas as áreas de apoio que cada unidade requer.

Os ambientes de apoio tais como quartos de plantonistas, salas de utilidades, copas, depósitos de material de limpeza, vestiários são compartilhados por todas as unidades, porém com dimensionamento e quantidade que atende ao uso comum.

As unidades de terapia intensiva (materna e neonatal) e a unidade de cuidados intermediários convencional se configuram por boxes individualizados com espaço que contempla a poltrona/leito reclinável para o a/o acompanhante. Eles são dispostos de forma que possibilite a ampla visualização e monitoramento pela equipe alocada no posto da equipe que se localiza no centro da área. No entanto, mesmo com a viabilização da vigilância visual da equipe, recomenda-se que os serviços, a depender das possibilidades e processos adotados instalem sistemas de monitoramento eletrônico.

Estão previstas nas áreas de apoio sala para descompressão, sala de ordenha, sala de descanso atividades, copa, acolhimento, recepção e estar para acompanhantes.

A unidade canguru é composta por 03 suítes, sendo 02 com 02 duas camas e 01 com 01 cama para possibilitar que quando necessário seja realizado o melhor manejo de leitos para garantir acolhimento e privacidades das mulheres e pessoas que realizarão a prática canguru. Nessa área estão previstas também salas de atividades, copa e estar independentes.

SETOR 05 – Apoios técnicos, logísticos e administrativos

Nesse setor estão localizados todos os serviços de apoio técnica, logístico e administrativo essenciais para o perfeito funcionamento da maternidade. Entre eles a agência transfusional, laboratório de análises clínicas, central de esterilização de materiais, farmácia, lactário, serviço de nutrição e dietética, vestiários de funcionários, rouparias, necrotério, lavanderia, higiene e limpeza, áreas de manutenção, áreas para gases medicinais e abrigos.

As áreas Administrativas, de Ensino e Pesquisa e de Apoio à Saúde digital estão localizadas em uma área exclusiva no pavimento superior com o objetivo de propiciar maior autonomia dessas atividades, sem interferir diretamente nos fluxos assistenciais, oportunizando assim o espaço adequado para realização de cada atividade.

A lavanderia foi prevista como um anexo da edificação considerando que cada vez mais estes serviços tendem a terceirização e a não se localizarem no complexo da maternidade e ou hospital. Dessa forma, além da previsão em projeto de uma lavanderia hospitalar anexa para as maternidades que optarem por realizar essas atividades, também estão previstos espaços para armazenamento de roupa suja e roupa limpa separados conforme as boas práticas requerem próximos ao acesso de serviços para facilidade logística de recebimento de roupa limpa e retirada da roupa suja para envio a unidade prestadora externa.

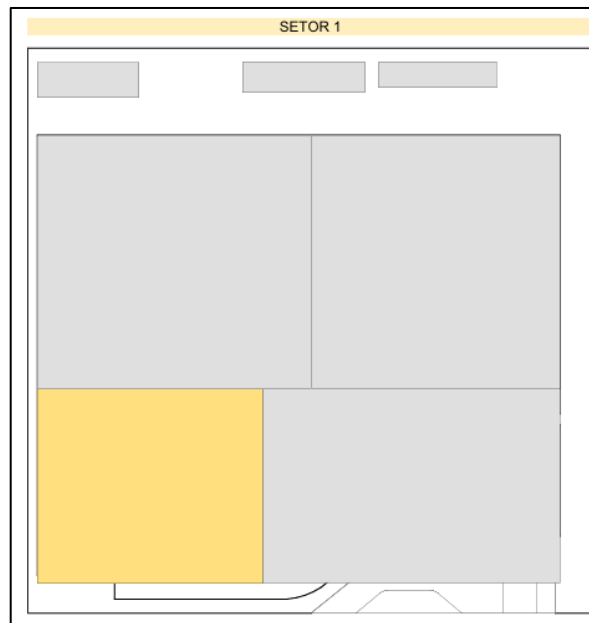


Figura 2 - Setor 1: Centro cirúrgico de parto normal / suítes PPP / Centro cirúrgico e obstétrico/Ambulatório/CBGP/Banco de Leite

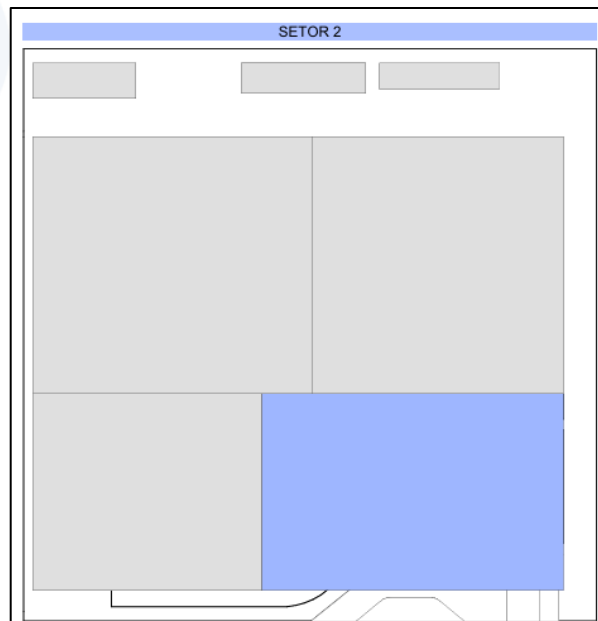


Figura 3 - Setor 2: Recepção, admissão e espera / emergência / diagnóstico por imagem e exames / consultas / atendimentos especiais e indução.




Figura 4 - Setor 3: Quartos de alojamento conjunto / Alto risco e alta vigência.




Figura 5 - Setor 4: Unidades de terapia intensiva materna e neonatal / Unidade de cuidados intermediários convencionais canguru / apoios técnicos, logísticos e administrativos.

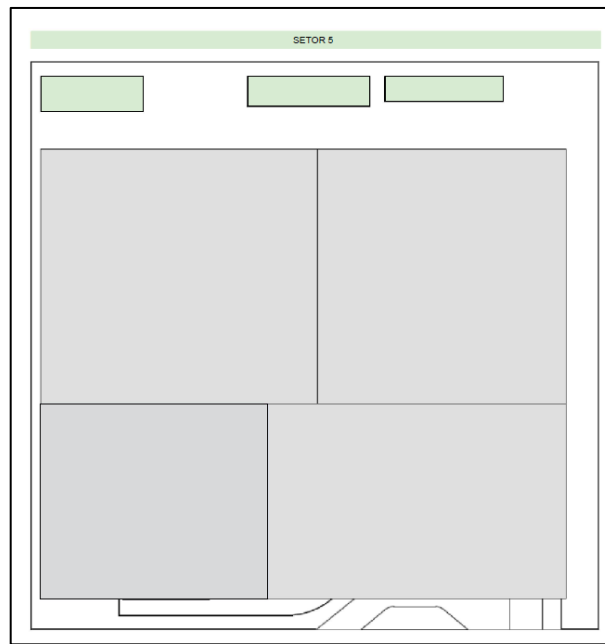


Figura 6 - Setor 5: Apoio técnico e logística

Para a resolução do projeto foram levadas em consideração reuniões e oficinas desenvolvidas junto às equipes gestoras do Departamento de Atenção Hospitalar, Domiciliar e de Urgência, além das normas e legislações vigentes. De modo a propiciar ambientes viáveis aos serviços realizados por uma Maternidade. Aliando as características dos ambientes internos e externos as funções e atividades realizadas no lugar.

7. PROGRAMAS DE NECESSIDADES

Os ambientes da Maternidade foram dimensionados levando em consideração a assistência necessária para a realização dos serviços ofertados.

Sendo assim a Maternidade possui todos os ambientes com dimensionamento adequados a legislações, resoluções e normativas vigentes como:

- ✓ **RDC nº 50/2002 ANVISA** – Dispõe sobre o Regulamento Técnico para planejamento, programação, elaboração e avaliação de projetos físicos de estabelecimentos assistenciais de saúde;
- ✓ **Resolução nº 36/2008 ANVISA** – Dispõe sobre o Regulamento Técnico para Funcionamento dos Serviços de Atenção Obstétrica e Neonatal;

- ✓ **Orientações para Elaboração de Projetos Arquitetônicos da Rede Cegonha** – Ambiente de Atenção ao Parto e Nascimento. 1º edição – 2018 – Disponível em: https://bvsms.saude.gov.br/bvs/publicacoes/orientacoes_projetos_arquiteticos_red_e_cegonha.pdf;
- ✓ **Resolução nº 171/2006 ANVISA** – Dispõe sobre o Regulamento Técnico para o funcionamento de Bancos de Leite Humano;
- ✓ **Resolução nº 07/2010 ANVISA** – Dispõe sobre os requisitos mínimos para funcionamento de Unidades de Terapia Intensiva e dá outras providências;
- ✓ **Resolução nº 15/2012 ANVISA** – Dispõe sobre requisitos de boas práticas para o processamento de produtos para saúde e dá outras providências;
- ✓ **Resolução nº 06/2012 ANVISA** – Dispõe sobre as Boas Práticas de Funcionamento para as Unidades de Processamento de Roupas de Serviços de Saúde e dá outras providências;
- ✓ **Resolução nº 222/2018 ANVISA** – Regulamenta as Boas Práticas de Gerenciamento dos Resíduos de Serviços de Saúde e dá outras providências;
- ✓ **NBR 9050/2021** – Acessibilidade a edificações, mobiliário, espaços e equipamentos urbanos;
- ✓ **NR 24/2019** – Condições higiene e de conforto nos locais de trabalho.

DESCRIÇÃO - AMBIENTES	PARÂMETRO RDC 36/2008, RDC 171/2006, NBR 9050/2020, NR24	ÁREA (m ²)
SETOR 1 – CPN/PPP/CENTRO CIRÚRGICO E OBSTÉTRICO		
RECEPÇÃO CPN INTRA HOSPITALAR	1,2m ² / pessoa	39,33
SANITÁRIO PCD RECEPÇÃO CPN FEM 4	Área mínima de 2,55m ² , com dimensão mínima de 1,5m	3,15
SANITÁRIO PCD RECEPÇÃO CPN MAS 4	Área mínima de 2,55m ² , com dimensão mínima de 1,5m	3,08
ÁREA DE DEAMBULAÇÃO	1,2m ² / pessoa	70,71
ACOLHIMENTO E EXAMES	Área mínima de 8,0m ²	15,81
BANHEIRO EXAMES	Área mínima de 4,8m ² , com dimensão mínima de 1,7m	4,92
SUÍTE CPN 01	Área mínima de 10,50m ² e dimensão mínima de 3,20m, com área mínima de 4m ² para assistência ao RN	23,65
BANHEIRO SUÍTE CPN 01	Área mínima de 4,8m ² , com dimensão mínima de 1,7m	5,40
SUÍTE CPN 02	Área mínima de 10,50m ² e dimensão mínima de 3,20m, com área mínima de 4m ² para assistência ao RN	23,64
BANHEIRO SUÍTE CPN 02	Área mínima de 4,8m ² , com dimensão mínima de 1,7m	5,40
SUÍTE CPN 03	Área mínima de 10,50m ² e dimensão mínima de 3,20m, com área mínima de 4m ² para assistência ao RN	23,64



BANHEIRO SUÍTE CPN 03	Área mínima de 4,8m ² , com dimensão mínima de 1,7m	5,40
SUÍTE CPN 04	Área mínima de 10,50m ² e dimensão mínima de 3,20m, com área mínima de 4m ² para assistência ao RN	23,63
BANHEIRO SUÍTE CPN 04	Área mínima de 4,8m ² , com dimensão mínima de 1,7m	5,43
SUÍTE CPN 05	Área mínima de 10,50m ² e dimensão mínima de 3,20m, com área mínima de 4m ² para assistência ao RN	23,63
BANHEIRO SUÍTE CPN 05	Área mínima de 4,8m ² , com dimensão mínima de 1,7m	5,40
ROUPARIA 1	Área mínima de 2,2m ²	2,07
DML 3	Área mínima de 2,0m ² , com dimensão mínima de 1,0m	3,06
ÁREA DE PRESCRIÇÃO	Área mínima de 2,0m ²	2,46
POSTO DE ENFERMAGEM 1	1 a cada 30 leitos. Área mínima de 2,50m ² Área mínima de 6,0m ²	6,11
ÁREA DE SERVIÇOS 4	Área mínima de 5,7m ²	6,20
SANITÁRIO FUNCIONÁRIO FEM.	Área mínima de 1,60m ² , com dimensão mínima de 1,2m	2,16
SANITÁRIO FUNCIONÁRIO MASC.	Área mínima de 1,60m ² , com dimensão mínima de 1,2m	2,16
COPA CPN	Área mínima de 2,6m ² , com dimensão mínima de 1,15m	5,52
SALA DE UTILIDADES CPN	Área mínima de 4,0m ² , com dimensão mínima de 1,5m	6,00
SUÍTE PLANTONISTA	Área mínima de 5,0m ² , com dimensão mínima de 2,0m	9,85
BANHEIRO PLANTONISTA 1	Área mínima de 3,6m ² , com dimensão mínima de 1,7m	3,68
GUARDA DE EQUIPAMENTOS 1	A depender da tecnologia utilizada	12,04
ACOLHIMENTO ACOMPANHANTES (PPP)	Área mínima de 5,00m ²	7,12
SANITÁRIO FUNC.	Área mínima de 1,60m ² , com dimensão mínima de 1,2m	2,03
SANITÁRIO FUNC.	Área mínima de 1,60m ² , com dimensão mínima de 1,2m	2,03
DML 4	Área mínima de 2,0m ² , com dimensão mínima de 1,0m	3,75
POSTO DE ENFERMAGEM 5	1 a cada doze leitos de recuperação pós-anestésica com 6,0m ²	6,01
ÁREA DE SERVIÇOS 5	1 a cada doze leitos de recuperação pós-anestésica com 6,0m ²	6,02
ÁREA DE PRESCRIÇÃO (PPP)	Área mínima de 2,0m ²	3,90
SALA DE UTILIDADES PPP	Área mínima de 4,0m ² , com dimensão mínima de 1,5m	8,64
SUÍTE PPP 01	Área mínima de 10,50m ² e dimensão mínima de 3,20m, com área mínima de 4m ² para assistência ao RN	21,06
SUÍTE PPP 02	Área mínima de 10,50m ² e dimensão mínima de 3,20m, com área mínima de 4m ² para assistência ao RN	21,06
SUÍTE PPP 03	Área mínima de 10,50m ² e dimensão mínima de 3,20m, com área mínima de 4m ² para assistência ao RN	21,06
SUÍTE PPP 04	Área mínima de 10,50m ² e dimensão mínima de 3,20m, com área mínima de 4m ² para assistência ao RN	21,06
SUÍTE PPP 05	Área mínima de 10,50m ² e dimensão mínima de 3,20m, com área mínima de 4m ² para assistência ao RN	21,06



SUÍTE PPP 06	Área mínima de 10,50m ² e dimensão mínima de 3,20m, com área mínima de 4m ² para assistência ao RN	21,06
SUÍTE PPP 07	Área mínima de 10,50m ² e dimensão mínima de 3,20m, com área mínima de 4m ² para assistência ao RN	21,06
SUÍTE PPP 08	Área mínima de 10,50m ² e dimensão mínima de 3,20m, com área mínima de 4m ² para assistência ao RN	21,06
SUÍTE PPP 09	Área mínima de 10,50m ² e dimensão mínima de 3,20m, com área mínima de 4m ² para assistência ao RN	21,06
SUÍTE PPP 10	Área mínima de 10,50m ² e dimensão mínima de 3,20m, com área mínima de 4m ² para assistência ao RN	21,06
BANHEIRO PPP 01	Área mínima de 4,8m ² , com dimensão mínima de 1,7m	4,92
BANHEIRO PPP 02	Área mínima de 4,8m ² , com dimensão mínima de 1,7m	4,92
BANHEIRO PPP 03	Área mínima de 4,8m ² , com dimensão mínima de 1,7m	4,92
BANHEIRO PPP 04	Área mínima de 4,8m ² , com dimensão mínima de 1,7m	4,92
BANHEIRO PPP 05	Área mínima de 4,8m ² , com dimensão mínima de 1,7m	4,92
BANHEIRO PPP 06	Área mínima de 4,8m ² , com dimensão mínima de 1,7m	4,92
BANHEIRO PPP 07	Área mínima de 4,8m ² , com dimensão mínima de 1,7m	4,92
BANHEIRO PPP 08	Área mínima de 4,8m ² , com dimensão mínima de 1,7m	4,92
BANHEIRO PPP 09	Área mínima de 4,8m ² , com dimensão mínima de 1,7m	4,92
BANHEIRO PPP 10	Área mínima de 4,8m ² , com dimensão mínima de 1,7m	4,92
COPA PPP	Área mínima de 2,6m ² , com dimensão mínima de 1,15m	5,28
CIRCULAÇÃO PPP	Largura Mínima de 2,20m	79,63
SANITÁRIO FUNC.	Área mínima de 1,60m ² , com dimensão mínima de 1,2m	2,04
SANITÁRIO FUNC.	Área mínima de 1,60m ² , com dimensão mínima de 1,2m	2,04
SUÍTE PLANTONISTA 1	Área mínima de 5,0m ² , com dimensão mínima de 2,0m	9,06
SUÍTE PLANTONISTA 2	Área mínima de 5,0m ² , com dimensão mínima de 2,0m	9,06
SUÍTE PLANTONISTA 3	Área mínima de 5,0m ² , com dimensão mínima de 2,0m	9,23
BANHEIRO PLANTONISTA 1	Área mínima de 3,6m ² , com dimensão mínima de 1,7m	3,60
BANHEIRO PLANTONISTA 2	Área mínima de 3,6m ² , com dimensão mínima de 1,7m	3,60
BANHEIRO PLANTONISTA 3	Área mínima de 3,6m ² , com dimensão mínima de 1,7m	3,61
SANITÁRIO FUNC.	Área mínima de 1,60m ² , com dimensão mínima de 1,2m	2,06
SANITÁRIO FUNC.	Área mínima de 1,60m ² , com dimensão mínima de 1,2m	2,06
RECEPÇÃO BANCO DE LEITE	Área mínima de 7,5m ²	15,74
SANITÁRIO PCD RECEPÇÃO BANCO DE LEITE FEM	Área mínima de 2,55m ² , com dimensão mínima de 1,5m	3,00
SANITÁRIO PCD RECEPÇÃO BANCO DE LEITE MASC	Área mínima de 2,55m ² , com dimensão mínima de 1,5m	3,00



VESTIÁRIO DE BARREIRA BANCO LEITE	Área mínima de 3,0m ²	6,13
SALA DE ORDENHA	1,5m ² / Doador	12,95
RECEPÇÃO E PREPARO LEITE	Área mínima de 4,0m ²	9,10
SALA DE PROCESSAMENTO, ESTOCAGEM E DISTRIBUIÇÃO DE LEITE HUMANO	Área mínima de 15,0m ²	15,05
VESTIÁRIO DE BARREIRA	Área mínima de 3,0m ²	5,53
SALA DE ANÁLISE DE CONTROLE DE QUALIDADE	Área mínima de 6,0m ²	12,64
RECEPÇÃO E ESPERA AMBULATÓRIO	1,2m ² / pessoa	31,69
CIRCULAÇÃO AMBULATÓRIO	Largura Mínima de 2,20m	18,17
SANITÁRIO PCD RECEPÇÃO AMBULATÓRIO FEM. 1	Área mínima de 2,55m ² , com dimensão mínima de 1,5m	3,00
SANITÁRIO PCD RECEPÇÃO AMBULATÓRIO MASC. 1	Área mínima de 2,55m ² , com dimensão mínima de 1,5m	3,00
CONSULTÓRIO AMBULATÓRIO 01	Área mínima de 7,5m ² , com dimensão mínima de 2,2m	9,15
CONSULTÓRIO AMBULATÓRIO 02	Área mínima de 7,5m ² , com dimensão mínima de 2,2m	9,77
CONSULTÓRIO AMBULATÓRIO 03	Área mínima de 7,5m ² , com dimensão mínima de 2,2m	10,25
CONSULTÓRIO AMBULATÓRIO 04	Área mínima de 7,5m ² , com dimensão mínima de 2,2m	10,25
SANITÁRIO CONSULTÓRIO 01	Área mínima de 2,55m ² , com dimensão mínima de 1,5m	3,00
SANITÁRIO CONSULTÓRIO 02	Área mínima de 2,55m ² , com dimensão mínima de 1,5m	3,00
SANITÁRIO CONSULTÓRIO 03	Área mínima de 2,55m ² , com dimensão mínima de 1,5m	3,00
SANITÁRIO CONSULTÓRIO 04	Área mínima de 2,55m ² , com dimensão mínima de 1,5m	3,00
SALA DE UTILIDADES AMBULATÓRIO	Área mínima de 4,0m ² , com dimensão mínima de 1,5m	6,05
DML AMBULATÓRIO	Área mínima de 2,0m ² , com dimensão mínima de 1,0m	3,05
COPA 9	Área mínima de 2,6m ² , com dimensão mínima de 1,15m	6,31
SANITÁRIO FUNC. FEM. AMBULATÓRIO	Área mínima de 1,60m ² , com dimensão mínima de 1,2m	2,22
SANITÁRIO FUNC. MASC. AMBULATÓRIO	Área mínima de 1,60m ² , com dimensão mínima de 1,2m	2,22
SALA DE ESTAR (CASA DA GESTANTE)	1,3m ² /pessoa	18,27
SALÃO MULTIUSO	1,3m ² /pessoa	60,06
SANITÁRIO PCD RECEPÇÃO FEM. 2 (CASA DA GESTANTE)	Área mínima de 2,55m ² , com dimensão mínima de 1,5m	3,15
SANITÁRIO PCD RECEPÇÃO MASC. 2 (CASA DA GESTANTE)	Área mínima de 2,55m ² , com dimensão mínima de 1,5m	3,15
SANIT. FUNC. (CASA DA GESTANTE)	Área mínima de 1,60m ² , com dimensão mínima de 1,2m	3,15
CONSULTÓRIO MULTIPROFISSIONAL	Área mínima de 9,0m ²	10,75
SANITÁRIO CONSULTÓRIO	Área mínima de 2,55m ² , com dimensão mínima de 1,5m	3,15



COZINHA / REFEITÓRIO (CASA DA GESTANTE)	Área mínima de 2,6m ² , com dimensão mínima de 1,15m. 1,0m ² / pessoa	18,49
DORMITÓRIO 01	Área mínima de 5,0m ² por cama, com dimensão mínima de 2,0m	12,90
DORMITÓRIO 02	Área mínima de 5,0m ² por cama, com dimensão mínima de 2,0m	12,90
DORMITÓRIO 03	Área mínima de 5,0m ² por cama, com dimensão mínima de 2,0m	12,90
DORMITÓRIO 04	Área mínima de 5,0m ² por cama, com dimensão mínima de 2,0m	12,90
DORMITÓRIO 05	Área mínima de 5,0m ² por cama, com dimensão mínima de 2,0m	12,90
DORMITÓRIO 06	Área mínima de 5,0m ² por cama, com dimensão mínima de 2,0m	12,90
DORMITÓRIO 07	Área mínima de 5,0m ² por cama, com dimensão mínima de 2,0m	12,90
DORMITÓRIO 08	Área mínima de 5,0m ² por cama, com dimensão mínima de 2,0m	12,90
DORMITÓRIO 09	Área mínima de 5,0m ² por cama, com dimensão mínima de 2,0m	12,90
DORMITÓRIO 10	Área mínima de 5,0m ² por cama, com dimensão mínima de 2,0m	12,90
LAVANDERIA (CASA DA GESTANTE)	A depender da tecnologia utilizada	8,17
VESTIÁRIO (CASA DA GESTANTE)	1 bacia sanitária, 1 lavatório e 1 chuveiro para cada 10 gestantes	16,79
BANHEIRO PCD	Área mínima de 4,8m ² , com dimensão mínima de 1,7m	5,33
SUÍTE PLANTONISTA (CASA DA GESTANTE)	Área mínima de 5,0m ² , com dimensão mínima de 2,0m	6,51
BANHEIRO PLANTONISTA 2	Área mínima de 3,6m ² , com dimensão mínima de 1,7m	3,60
ÁREA TÉCNICA	A depender da tecnologia utilizada	1,20

Tabela 2 - Quadro de áreas maternidade - Setor 01

DESCRIÇÃO – AMBIENTES	PARÂMETRO RDC 36/2008, RDC 171/2006, NBR 9050/2020, NR24	ÁREA (m ²)
SETOR 2 –AMBULATÓRIO/CASA DA GESTANTE/ BANCO DE LEITE		
RECEPÇÃO E ESPERA	1,3m ² / pessoa	255,67
ESPERA RESULTADO DE EXAMES	1,3m ² / pessoa	20,90
GUARDA-VOLUMES	0,3m ² / pessoa	4,51
SANITÁRIO PCD RECEPÇÃO FEM.	Área mínima de 2,55m ² , com dimensão mínima de 1,5m	3,00
SANITÁRIO PCD RECEPÇÃO MASC.	Área mínima de 2,55m ² , com dimensão mínima de 1,5m	3,00
SANITÁRIO INFANTIL / FRALDÁRIO	Área mínima de 2,55m ² , com dimensão mínima de 1,5m	4,88
SANITÁRIO RECEPÇÃO FEM.	Coletivo: 1 bacia sanitária e 1 lavatório para cada 6 pessoas com dimensão mínima de 1,7m	18,95
SANITÁRIO RECEPÇÃO MASC.	Coletivo:1 bacia sanitária e 1 lavatório para cada 6 pessoas com dimensão mínima de 1,7m	18,04
RESULTADO DE EXAMES	Área mínima de 6,0m ²	6,31
SERVIÇO SOCIAL	Área mínima de 6,0m ²	9,00
APOIO ADM	5,5m ² / pessoa	15,52
OUVIDORIA	5,5m ² / pessoa	13,28



CARTÓRIO	5,5m ² / pessoa	6,50
CONFORTO FAMÍLIA	1,3m ² / pessoa	36,27
SANITÁRIO PCD FAMÍLIA 1	Área mínima de 2,55m ² , com dimensão mínima de 1,5m	3,00
SANITÁRIO PCD FAMÍLIA 2	Área mínima de 2,55m ² , com dimensão mínima de 1,5m	3,00
SANITÁRIO FAMILIAR (NBR 9050)	Área mínima de 2,55m ² , com dimensão mínima de 1,5m	6,00
CLASSIFICAÇÃO DE RISCO	Área mínima de 8,0m ²	10,00
SALA DE ESPERA	1,3m ² / pessoa	17,36
SANITÁRIO ESPERA	Área mínima de 2,55m ² , com dimensão mínima de 1,5m	3,00
CONSULTÓRIO 01	Área mínima de 7,5m ² , com dimensão mínima de 2,2m	10,50
CONSULTÓRIO 02	Área mínima de 7,5m ² , com dimensão mínima de 2,2m	10,50
CONSULTÓRIO 03	Área mínima de 7,5m ² , com dimensão mínima de 2,2m	10,50
CONSULTÓRIO 04	Área mínima de 7,5m ² , com dimensão mínima de 2,2m	10,50
CONSULTÓRIO 05	Área mínima de 7,5m ² , com dimensão mínima de 2,2m	10,50
SALA DE VACINA	Área mínima de 7,5m ² , com dimensão mínima de 2,2m	10,50
SANIT. CONSULT. 01	Área mínima de 2,55m ² , com dimensão mínima de 1,5m	3,08
SANIT. CONSULT. 02	Área mínima de 2,55m ² , com dimensão mínima de 1,5m	3,08
SANIT. CONSULT. 03	Área mínima de 2,55m ² , com dimensão mínima de 1,5m	3,00
SANIT. CONSULT. 04	Área mínima de 2,55m ² , com dimensão mínima de 1,5m	3,08
SANIT. CONSULT. 05	Área mínima de 2,55m ² , com dimensão mínima de 1,5m	3,08
SANIT. VACINA	Área mínima de 2,55m ² , com dimensão mínima de 1,5m	3,48
SALA DE UTILIDADES 4	Área mínima de 4,0m ² , com dimensão mínima de 1,5m	6,11
MEDICAÇÃO	6,0m ² /leito	37,75
SALA DE ULTRASSONAGRAFIA 01	Área mínima de 6,0m ²	12,75
SALA DE ULTRASSONAGRAFIA 02	Área mínima de 6,0m ²	12,75
SANIT. ULTRA. 01	Área mínima de 2,55m ² , com dimensão mínima de 1,5m	3,00
SANIT. ULTRA. 02	Área mínima de 2,55m ² , com dimensão mínima de 1,5m	3,00
ÁREA TÉCNICA	A depender da tecnologia utilizada	1,35
SALA DE ELETROCARDIOTOPO 01	Área mínima de 6,0m ²	12,75
SALA DE ELETROCARDIOTOPO 02	Área mínima de 6,0m ²	12,75
SANIT. ELET. 01	Área mínima de 2,55m ² , com dimensão mínima de 1,5m	3,00
SANIT. ELET. 02	Área mínima de 2,55m ² , com dimensão mínima de 1,5m	3,00
ÁREA TÉCNICA	A depender da tecnologia utilizada	1,35
ESPERA	1,3m ² / pessoa	16,53
RAIO X	A depender da tecnologia utilizada	35,63
COMANDO RX	Área mínima de 4,0m ² , com dimensão mínima de 1,8m	4,12
TROCA RX	Área mínima de 2,0m ²	2,03
TOMOGRÁFIA	A depender da tecnologia utilizada	35,63
COMANDO TOMO	Área mínima de 4,0m	4,12
TROCA TOMO	Área mínima de 2,0m ²	2,03
SALA VERMELHA	12m ² / leito, mínimo de 2 leitos	45,58
GUARDA DE MACAS	-	4,88
ROUPARIA 4	Área mínima de 2,2m ²	12,78



ISOLAMENTO	Área mínima de 8,0m ²	15,61
ANTECÂMARA ISOLAMENTO	Área mínima de 1,8m ²	4,07
BANHEIRO ISOLAMENTO	Área mínima de 4,8m ² , com dimensão mínima de 1,7m	4,92
POSTO DE ENFERMAGEM 6	Área mínima de 6,0m ²	10,03
ÁREA DE SERVIÇOS 7	Área mínima de 6,0m ²	6,08
FARMÁCIA SATÉLITE	Área mínima de 4,0m ²	6,16
SALA DE OBSERVAÇÃO	8,5m ² / leito	45,00
BANHEIRO OBSERVAÇÃO	Área mínima de 4,8m ² , com dimensão mínima de 1,7m	4,92
SANITÁRIO FUNC.	Área mínima de 1,60m ² , com dimensão mínima de 1,2m	2,04
SANITÁRIO FUNC.	Área mínima de 1,60m ² , com dimensão mínima de 1,2m	2,04
SUÍTE PLANTONISTA	Área mínima de 5,0m ² , com dimensão mínima de 2,0m	7,12
SANITÁRIO PLANTONISTA	Área mínima de 3,6m ² , com dimensão mínima de 1,7m	3,60
COPA 5	Área mínima de 2,6m ² , com dimensão mínima de 1,15m	4,25
RECEPÇÃO E ESPERA – CUIDADOS ESPECIAIS	1,3m ² / pessoa	35,04
SANITÁRIO PCD RECEPÇÃO FEM. 3	Área mínima de 2,55m ² , com dimensão mínima de 1,5m	3,15
SANITÁRIO PCD RECEPÇÃO MASC. 3	Área mínima de 2,55m ² , com dimensão mínima de 1,5m	3,08
SALA DE ACOLHIMENTO – VÍTIMA DE VIOLÊNCIA	Área mínima de 6,0m ² , com dimensão mínima de 2,0m	6,97
CONSULTÓRIO 07 (ATENDIMENTOS ESPECIAIS)	Área mínima de 9,0m ²	10,50
SANITÁRIO CONSULTÓRIO 07 (ATENDIMENTOS ESPECIAIS)	Área mínima de 2,55m ² , com dimensão mínima de 1,5m	3,00
SUÍTE 01 – CUIDADOS ESPECIAIS	Área mínima de 9,0m ²	13,44
SUÍTE 02 – CUIDADOS ESPECIAIS	Área mínima de 9,0m ²	13,44
BANHEIRO SUÍTE 01 – CUIDADOS ESPECIAIS	Área mínima de 4,8m ² , com dimensão mínima de 1,7m	4,92
BANHEIRO SUÍTE 02 – CUIDADOS ESPECIAIS	Área mínima de 4,8m ² , com dimensão mínima de 1,7m	4,92
DML 11	Área mínima de 2,0m ² , com dimensão mínima de 1,0m	3,48
SUÍTE INDUÇÃO 03	Área mínima de 9,0m ²	13,44
SUÍTE INDUÇÃO 04	Área mínima de 9,0m ²	13,44
SUÍTE INDUÇÃO 05	Área mínima de 9,0m ²	13,44
BANHEIRO SUÍTE INDUÇÃO 03	Área mínima de 4,8m ² , com dimensão mínima de 1,7m	4,92
BANHEIRO SUÍTE INDUÇÃO 04	Área mínima de 4,8m ² , com dimensão mínima de 1,7m	4,91
BANHEIRO SUÍTE INDUÇÃO 05	Área mínima de 4,8m ² , com dimensão mínima de 1,7m	4,92
SALA DE ULTRASSONAGRAFIA 03	Área mínima de 6,0m ²	12,11
SANITÁRIO ULTRASSOM	Área mínima de 2,55m ² , com dimensão mínima de 1,5m	3,00
ÁREA TÉCNICA	A depender da tecnologia utilizada	1,73
VESTIÁRIO DE BARREIRA FEMININO 1	Área mínima de 3,0m ²	29,80
VESTIÁRIO DE BARREIRA MASCULINO 1	Área mínima de 3,0m ²	30,07
DML 5	Área mínima de 2,0m ² , com dimensão mínima de 1,0m	3,00
RECEPÇÃO PACIENTES	1,3m ² / pessoa	7,26
VESTIÁRIO DE BARREIRA FEMININO 1	Área mínima de 3,0m ²	29,80
VESTIÁRIO DE BARREIRA MASCULINO 1	Área mínima de 3,0m ²	30,07
DML 5	Área mínima de 2,0m ² , com dimensão mínima de 1,0m	3,00
RECEPÇÃO PACIENTES	1,3m ² / pessoa	7,26
VESTIÁRIO DE BARREIRA ACOMPANHANTES	Área mínima de 3,0m ²	14,32



SALA DE ESPERA FAMÍLIA	1,3m ² / pessoa	10,22
SALA DE APOIO(AMIU)	Área mínima de 6,0m ²	12,19
SALA CIRÚRGICA 01	Área mínima de 20,0m ² , com dimensão mínima de 3,45m	36,00
SALA CIRÚRGICA 02	Área mínima de 20,0m ² , com dimensão mínima de 3,45m	36,00
SALA CIRÚRGICA 03	Área mínima de 20,0m ² , com dimensão mínima de 3,45m	36,00
SALA CIRÚRGICA 04	Área mínima de 20,0m ² , com dimensão mínima de 3,45m	61,13
ÁREA DE HIGIENIZAÇÃO	1,10m ² por torneira com dimensão mínima de 1,0m	5,65
POSTO DE ENFERMAGEM 4	Área mínima de 6,0m ²	8,22
ÁREA DE SERVIÇOS 6	Área mínima de 6,0m ²	6,00
RPA	Área mínima de 2,6m ² , com dimensão mínima de 1,15m	60,63
BIOPSIA DE CONGELAÇÃO	Área mínima de 3,6m ²	9,10
COPA E DESCANSO	Área mínima de 2,6m ² , com dimensão mínima de 1,15m	14,56
SALA DE UTILIDADES 3	Área mínima de 4,0m ² , com dimensão mínima de 1,5m	8,02
GUARDA DE EQUIPAMENTOS 4	A depender da tecnologia utilizada	12,13
GUARDA DE MATERIAIS ESTERILIZADOS	0,2m ² por leito com no mínimo 10,0m ²	12,25
FARMÁCIA SATÉLITE	Área mínima de 4,0m ²	9,53
CORREDOR CC	Largura mínima de 2,20m	64,50

Tabela 3 – Quadro de áreas maternidade – Setor 02

DESCRIÇÃO - AMBIENTES	PARÂMETRO RDC 50/2002, RDC 36/2008, NBR 9050/2020,NR24	ÁREA (m ²)
SETOR 4 – ALOJAMENTO CONJUNTO/ENFERMARIAS DE ALTO RISCO/ENFERMARIA DE ALTA VIGILÂNCIA		
ANTECÂMARA - SAÍDA DE EMERGÊNCIA 1	Área mínima de 1,8m ²	11,88
CAPELA ECUMÊNICA	1,3m ² / pessoa	23,76
SALA MULTIPROFISSIONAL	5,5m ² / pessoa	10,64
SALA DE REUNIÕES 1	1,3m ² / pessoa	9,50
GUARDA DE EQUIPAMENTOS 2	A depender dos equipamentos	12,15
SUÍTE ALCON 01 - 24	Área mínima de 14,0m ² , com dimensão mínima de 3,0m	21,06
BAN. ALCON 01 - 06	Área mínima de 4,8m ² , com dimensão mínima de 1,7m	5,43
BAN. ALCON 07 e 20	Área mínima de 4,8m ² , com dimensão mínima de 1,7m	5,28
BAN. ALCON 08 - 19	Área mínima de 4,8m ² , com dimensão mínima de 1,7m	5,43
BAN. ALCON 21 - 24	Área mínima de 4,8m ² , com dimensão mínima de 1,7m	5,43
SUÍTE ISO. ALCON 01	Área mínima de 10,5m ²	12,87
SUÍTE ISO. ALCON 02	Área mínima de 10,5m ²	12,87
ANTECÂMARA ALCON 1	Área mínima de 1,8m ²	4,00
ANTECÂMARA ALCON 2	Área mínima de 1,8m ²	4,00
BAN. ISO. ALCON 01	Área mínima de 4,8m ² , com dimensão mínima de 1,7m	5,43



BAN. ISO. ALCON 02	Área mínima de 4,8m ² , com dimensão mínima de 1,7m	5,43
BANHEIRO FUNC. FEM. 1	Área mínima de 3,6m ² , com dimensão mínima de 1,7m	3,60
BANHEIRO FUNC. MASC. 1	Área mínima de 3,6m ² , com dimensão mínima de 1,7m	3,60
SALA DE UTILIDADES 1	Área mínima de 4,0m ² , com dimensão mínima de 1,5m	7,04
POSTO DE ENFERMAGEM ALCON	Área mínima de 6,0m ²	37,39
ÁREA DE PRESCRIÇÃO 1 (ALCON)	Área mínima de 2,0m ²	6,44
SALA DE SERVIÇOS 1	Área mínima de 6,0m ²	8,72
FARMÁCIA SATÉLITE	Área mínima de 4,0m ²	6,93
COPA DE DISTRIBUIÇÃO	Área mínima de 2,6m ² , com dimensão mínima de 1,15m	5,04
SUÍTE PLANTONISTA (ALCON)	Área mínima de 5,0m ² , com dimensão mínima de 2,0m	7,00
BANHEIRO PLANTONISTA (ALCON)	Área mínima de 3,6m ² , com dimensão mínima de 1,7m	3,63
SUÍTE ENF. ALTO RISCO 01 - 24	Área mínima de 14,0m ² , com dimensão mínima de 3,0m	21,06
BAN. ENF. ALTO RISCO 01 - 04	Área mínima de 4,8m ² , com dimensão mínima de 1,7m	5,43
BAN. ENF. ALTO RISCO 05 e 18	Área mínima de 4,8m ² , com dimensão mínima de 1,7m	5,28
BAN. ENF. ALTO RISCO 06 - 17	Área mínima de 4,8m ² , com dimensão mínima de 1,7m	5,43
BAN. ENF. ALTO RISCO 19 - 24	Área mínima de 4,8m ² , com dimensão mínima de 1,7m	5,43
SUÍTE ISO. ENF. ALTO RISCO 01	Área mínima de 10,5m ²	12,87
SUÍTE ISO. ENF. ALTO RISCO 02	Área mínima de 10,5m ²	12,87
ANTECÂMARA ENF. ALTO RISCO 01	Área mínima de 1,8m ²	4,00
ANTECÂMARA ENF. ALTO RISCO 02	Área mínima de 1,8m ²	4,00
BANHEIRO FUNC. FEM. 2	Área mínima de 3,6m ² , com dimensão mínima de 1,7m	3,60
BANHEIRO FUNC. MASC. 2	Área mínima de 3,6m ² , com dimensão mínima de 1,7m	3,60
SUÍTE PLANTONISTA (ENF ALTO RISCO)	Área mínima de 5,0m ² , com dimensão mínima de 2,0m	11,03
BANHEIRO PLANTONISTA (ENF ALTO RISCO)	Área mínima de 3,6m ² , com dimensão mínima de 1,7m	3,63
DML 2	Área mínima de 2,0m ² , com dimensão mínima de 1,0m	3,15
ROUPARIA 2	Área mínima de 2,2m ²	8,82
POSTO DE ENFERMAGEM ENF. ALTO RISCO	Área mínima de 6,0m ²	37,39
ÁREA DE PRESCRIÇÃO 1 (ENF ALTO RISCO)	Área mínima de 2,0m ²	6,44
SALA DE SERVIÇOS 2	Área mínima de 6,0m ²	8,72
SALA DE UTILIDADES 2	Área mínima de 4,0m ² , com dimensão mínima de 1,5m	7,04
CONFORTO E COPA EQUIPE	Área mínima de 2,6m ² , com dimensão mínima de 1,15m	57,51

Tabela 4 - Quadro de áreas maternidade - Setor 03



DESCRIÇÃO - AMBIENTES	PARÂMETRO RDC 50/2002, RDC 36/2008, RDC 07/2010, RDC15/2012,RDC 06/2012, NBR 9050/2020,NR24	ÁREA (m ²)
SETOR 5 – UTI NEONATAL/UTI MATERNA/UNIDADE DE CUIDADOS INTERMEDIÁRIOS CONVENCIONAIS – UCINCO/UNIDADE DE CUIDADOS INTERMEDIÁRIOS CANGURU-UCINCA		
SUÍTE UCINCA - CANGURU 01	Área mínima de 14,0m ² , com dimensão mínima de 3,0m	28,75
SUÍTE UCINCA - CANGURU 02	Área mínima de 14,0m ² , com dimensão mínima de 3,0m	28,75
SUÍTE UCINCA - CANGURU 03	Área mínima de 14,0m ² , com dimensão mínima de 3,0m	28,75
BAN. CANGURU 01	Área mínima de 4,8m ² , com dimensão mínima de 1,7m	4,92
BAN. CANGURU 02	Área mínima de 4,8m ² , com dimensão mínima de 1,7m	4,92
BAN. CANGURU 03	Área mínima de 4,8m ² , com dimensão mínima de 1,7m	4,92
SALA DE ATIVIDADES CANGURU	Área mínima de 9,0m ² , com dimensão mínima de 1,7m	9,00
COPA E ESTAR CANGURU	Área mínima de 10,0m ² , com dimensão mínima de 1,7m	10,00
COPA 3	Área mínima de 2,6m ² , com dimensão mínima de 1,15m	5,28
VESTIÁRIO DE BARREIRA FEMININO 2	Área mínima de 3,0m ²	30,36
VESTIÁRIO DE BARREIRA MASCULINO 2	Área mínima de 3,0m ²	30,36
RECEPÇÃO E ESPERA DE ACOMPANHANTES	1,3m ² / pessoa	26,12
SANIT. ESP. FEM.	Área mínima de 2,55m ² , com dimensão mínima de 1,5m	3,00
SANIT. ESP. MASC.	Área mínima de 2,55m ² , com dimensão mínima de 1,5m	3,00
SALA DE ACOLHIMENTO DO ACOMPANHANTE	Área mínima de 6,0m ²	6,62
SALA DE UTILIDADES 5	Área mínima de 4,0m ² , com dimensão mínima de 1,5m	6,74
ROUPARIA 3	Área mínima de 2,2m ²	2,55
SANIT. ACOMPANHANTES	Área mínima de 2,55m ² , com dimensão mínima de 1,5m	3,76
COPA DE ACOMPANHANTES	Área mínima de 4,0m ² , com dimensão mínima de 1,5m	4,00
DESCANSO E ATIVIDADES DE ACOMPANHANTES DA UCINCO E UTIN	Área mínima de 21,0m ² , com dimensão mínima de 1,5m	21,00
CONFORTO / DESCOMPRESSÃO	1,3m ² / pessoa	21,25
GUARDA DE EQUIPAMENTOS 3	A depender dos equipamentos	12,00
HIGIENIZAÇÃO DE MÃOS E GUARDA-VOLUMES	Área mínima de 4,0m ² , com dimensão mínima de 1,5m + 0,3m ² / pessoa.	8,85
BOX UCINCO 1 - 8	Área mínima de 8,0m ²	8,10
ISOLAMENTO 01 UCINCO	Área mínima de 10,5m ²	14,00
ISOLAMENTO 02 UCINCO	Área mínima de 10,5m ²	14,00
ANTECÂMARA UCINCO ISO. 01	Área mínima de 1,8m ²	7,00
ANTECÂMARA UCINCO ISO. 02	Área mínima de 1,8m ²	7,00
POSTO DE ENFERMAGEM 7	Área mínima de 6,0m ²	7,38
ÁREA DE SERVIÇOS 1	Área mínima de 6,0m ²	6,82



PRESCRIÇÃO MÉDICA	Área mínima de 2,0m ²	4,80
HIGIENIZAÇÃO DE BEBÊS	Área mínima de 6,0m ²	3,45
SALA DE ORDENHA	Área mínima de 2,3m ² /poltrona	9,00
COPA 7	Área mínima de 2,6m ² , com dimensão mínima de 1,15m	9,00
SUÍTE PLANTONISTA 02	Área mínima de 5,0m ² , com dimensão mínima de 2,0m	12,00
PLANTONISTA 1	Área mínima de 5,0m ² , com dimensão mínima de 2,0m	6,00
BAN. PLANTONISTA 3	Área mínima de 3,6m ² , com dimensão mínima de 1,7m	3,60
BAN. PLANTONISTA 4	Área mínima de 3,6m ² , com dimensão mínima de 1,7m	3,60
FARMÁCIA SATÉLITE	Área mínima de 4,0m ²	4,05
BOX UTI NEO 1 - 8	Área mínima de 8,0m ²	8,10
ISOLAMENTO 01 UTI NEO	Área mínima de 10,0m ²	14,00
ISOLAMENTO 02 UTI NEO	Área mínima de 10,0m ²	14,00
ANTECÂMARA UTI NEO ISO.1	Área mínima de 1,8m ²	7,00
ANTECÂMARA UTI NEO ISO.2	Área mínima de 1,8m ²	7,00
POSTO DE ENFERMAGEM 2	Área mínima de 6,0m ²	7,38
ÁREA DE SERVIÇOS 2	Área mínima de 6,0m ²	6,82
HIGIENIZAÇÃO DE BEBÊS	Área mínima de 6,0m ²	6,85
DML 6	Área mínima de 2,0m ² , com dimensão mínima de 1,0m	3,00
CONFORTO DA EQUIPE	1,3m ² / pessoa	11,25
SALA DE UTILIDADES 7	Área mínima de 4,0m ² , com dimensão mínima de 1,5m	6,00
LEITO INDIVIDUAL 01 - 04	Área mínima de 10,0m ²	16,00
LEITO INDIVIDUAL 05	Área mínima de 10,0m ²	20,00
LEITO INDIVIDUAL 06 - 09	Área mínima de 10,0m ²	15,60
BAN. UTI 1	Área mínima de 4,8m ² , com dimensão mínima de 1,7m	7,20
BAN. UTI 2	Área mínima de 4,8m ² , com dimensão mínima de 1,7m	7,20
LEITO ISOLAMENTO 1	Área mínima de 10,0m ²	15,60
ANTECÂMARA ISO. 01	Área mínima de 1,8m ²	11,78
BAN. ISO. 1	Área mínima de 4,8m ² , com dimensão mínima de 1,7m	6,84
ANTECÂMARA AGÊNCIA TRAN.	Área mínima de 1,8m ²	4,18
AGÊNCIA TRANSFUSIONAL DISTRIBUIÇÃO/COMPATIBILIDADE DE HEMOCOMPONENTES	Área mínima de 12,0m ²	15,04
AGÊNCIA TRANSFUSIONAL ESTOCAGEM DE HEMOCOMPONENTES	Área mínima de 2,0m ² /freezer	10,58
SALA DE COLETA DO LABORATÓRIO	Área mínima de 4,0m ² /poltrona	11,84
SANITÁRIO COLETA	Área mínima de 2,55m ² , com dimensão mínima de 1,5m	3,38
RECEPÇÃO E TRIAGEM	Área mínima de 4,0m ²	5,88
LAB. BIOQUÍMICA E HEMATOLOGIA	Área mínima de 12,0m ²	27,04



ESTOQUE	Área mínima de 2,0m ² /freezer	7,48
DML 1	Área mínima de 2,0m ² , com dimensão mínima de 1,0m	3,14
MICROBIOLOGIA	Área mínima de 6,0m ²	6,15
URIANÁLISE	Área mínima de 6,0m ²	6,71
SALA DE UTILIDADES 6	Área mínima de 4,0m ² , com dimensão mínima de 1,5m	6,11
ARMAZENAMENTO E DISTRIBUIÇÃO	Área mínima de 10,0m ²	27,74
CME - COORDENAÇÃO	2,0m ² / pessoa	6,37
CME - A. LIMPA - GUARDA E DISTRIBUIÇÃO	Área mínima de 10,0m ²	24,54
DML 9	Área mínima de 2,0m ² , com dimensão mínima de 1,0m	3,60
VESTIÁRIO BARREIRA CME FEM.	Área mínima de 3,0m ²	5,88
VESTIÁRIO BARREIRA CME MASC.	Área mínima de 3,0m ²	5,88
COPA 4	Área mínima de 2,6m ² , com dimensão mínima de 1,15m	4,08
CME - A. LIMPA - PREPARO E ESTERILIZAÇÃO	Área mínima de 12,0m ²	63,68
RECEBIMENTO DE ROUPA LIMPA - SAÍDA OPME	1,3m ² / pessoa	1,71
PREPARO DE MATERIAIS INALATÓRIOS	Área mínima de 6,0m ²	6,12
LIMPEZA E DESINFECÇÃO (EXPURGO)	Área mínima de 8,0m ²	35,70
DML 7	Área mínima de 2,0m ² , com dimensão mínima de 1,0m	3,59
BANHEIRO FUNC. ÁREA SUJA	Área mínima de 3,6m ² , com dimensão mínima de 1,7m	4,36
MATERIAL CONSIGNADO	Área mínima de 6,0m ²	11,61
VESTIÁRIO FEMININO	Área mínima de 3,0m ²	46,75
VESTIÁRIO MASCULINO	Área mínima de 3,0m ²	46,75
VESTIÁRIO BARREIRA DIETAS	Área mínima de 3,0m ²	8,50
PREPARO DE ALIMENTOS IN LOCO OU ARMAZENAMENTO DE DIETAS ENTERAIS	Área mínima de 4,0m ²	4,00
PREPARO E ENVASE	Área mínima de 7,0m ²	9,03
MANIPULAÇÃO E ENVASE	Área mínima de 7,0m ²	9,47
DML 8	Área mínima de 2,0m ² , com dimensão mínima de 1,0m	3,10
LIMPEZA E SANITIZAÇÃO	Área mínima de 4,0m ²	4,02
REC. PRESCRIÇÕES	Área mínima de 2,0m ²	2,0
DISPENSAÇÃO	Área mínima de 2,0m ²	2,03
REFEITÓRIO FUNCIONÁRIOS	Área mínima de 1,0m ² /comensal	290,21
VEST. DE BARREIRA MASCULINO	Área mínima de 3,0m ²	20,11
VEST. DE BARREIRA FEMININO	Área mínima de 3,0m ²	15,26
LIMPEZA DE CARROS SND (PACIENTE)	Área mínima de 3,0m ²	5,09
LIMPEZA E SANITIZAÇÃO	Área mínima de 3,0m ²	5,09
SALA/ÁREA PARA GUARDA DE LOUÇAS, BANDEJAS, TALHERES, PRATOS TÉRMICOS, PANEAS, FORMAS, BACIAS E DEMAIS UTENSÍLIOS	A depender da tecnologia utilizada	5,09



LAVAGEM DE PANEAS E UTENSÍLIOS COCÇÃO	Área mínima de 3,0m ²	5,09
SALA/ÁREA PARA GUARDA DE UTENSÍLIOS DE USO DIÁRIO	A depender da tecnologia utilizada	5,02
NUTRICIONISTA	2,0m ² / pessoa	9,05
LAVAGEM DE UTENSÍLIOS DO REFEITÓRIO	Área mínima de 3,0m ²	8,10
ÁREA DE COCÇÃO	0,18m ² / refeição	31,16
PORCIONAMENTO E ABASTECIMENTO DE CARRINHOS	0,18m ² / refeição	10,14
ÁREA PARA DISTRIBUIÇÃO/CONTROLE PARA ALIMENTOS E UTENSÍLIOS	0,18m ² / refeição	12,75
PREPARO DE SOBREMESA E DEJEJUM	0,18m ² / refeição	10,04
PREPARO VERDURA E LEGUMES	0,18m ² / refeição	10,04
PREPARO MASSAS	0,18m ² / refeição	10,04
PREPARO DE CARNES	0,18m ² / refeição	10,04
PREPARO DIETAS ESPECIAIS	0,18m ² / refeição	10,04
SALA DE ARMAZENAMENTO DE ALIMENTOS (DESPENSA)	A depender da tecnologia utilizada	13,36
SALA DE ARMAZENAMENTO DE UTENSÍLIOS E DESCARTÁVEIS	A depender da tecnologia utilizada	5,09
RECEPÇÃO E INSPEÇÃO DE ALIMENTOS E UTENSÍLIOS	Área mínima de 3,0m ²	6,05
FARMÁCIA	A depender da tecnologia utilizada	45,18
CAF	A depender da tecnologia utilizada	30,69
COORDENAÇÃO	2,0m ² / pessoa	4,56
ANTECÂMARA AGÊNCIA FAR.	Área mínima de 1,8m ²	4,08
FARMÁCIA FRACIONAMENTO	A depender da tecnologia utilizada	6,95
ALMOXARIFADO	A depender da tecnologia utilizada	51,47
BAN. PCD FUNC.	Área mínima de 4,8m ² , com dimensão mínima de 1,7m	5,22
ROUPA LIMPA	Área para no mínimo dois carros de roupa limpa	10,01
ROUPA SUJA	Área para no mínimo dois carros de roupa suja	10,01
CONTROLE DE PONTO E GUARDA DE VOLUMES	0,3 m ² por pessoa	13,05
NECROTÉRIO	Área mínima de 14,0 m ² (área para 2 cadáveres no mínimo)	18,00

Tabela 5 - Quadro de áreas maternidade - Setor 04

DESCRIÇÃO - AMBIENTES	PARÂMETRO RDC 50/2002, NBR 9050/2020, NR24	Área (m ²)
SETOR 5 - PAV. SUPERIOR ADMINISTRATIVO		
ESPERA ADM	1,3m ² / pessoa	27,90
COPA 2	Área mínima de 2,6m ² , com dimensão mínima de 1,15m	4,72
SANIT. PCD MASC. ADM	Área mínima de 2,55m ² , com dimensão mínima de 1,5m	3,15
SANIT. PCD FEM. ADM	Área mínima de 2,55m ² , com dimensão mínima de 1,5m	3,15
COORDENAÇÃO 1	5,5 m ² / pessoa	14,99



COORDENAÇÃO 2	5,5 m ² / pessoa	14,99
SALA DE REUNIÕES 2	2,0 m ² / pessoa	27,67
SALA DIREÇÃO	Área mínima de 12,0m ²	22,35
COORDENAÇÃO ENF.	5,5 m ² / pessoa	11,33
SALA MULTIUSO 2	5,5 m ² / pessoa	11,32
SALA MULTIUSO 1	5,5 m ² / pessoa	11,32
ADMINISTRAÇÃO	2,0 m ² / pessoa	32,80
FATURAMENTO	2,0 m ² / pessoa	36,77
BIBLIOTECA	A depender da tecnologia utilizada	50,43
SALA DE AULA/MULTIUSO	1,3m ² / pessoa	95,99
TELESAÚDE 2	2,0 m ² / pessoa	16,90
TELESAÚDE 1	2,0 m ² / pessoa	16,90
SALA DE AULA 1	1,3m ² / pessoa	18,97
DML 10	Área mínima de 2,0m ² , com dimensão mínima de 1,0m	3,00
COPA 6	Área mínima de 2,6m ² , com dimensão mínima de 1,15m	9,69
SANIT. PCD FEM. B	Área mínima de 2,55m ² , com dimensão mínima de 1,5m	3,00
SANIT. PCD MASC. B	Área mínima de 2,55m ² , com dimensão mínima de 1,5m	3,00
SALA DE AULA 2	1,3m ² / pessoa	13,98
SALA TI/RACK	A depender da tecnologia utilizada - 2,0 m ² / pessoa	17,25
MONITORAMENTO	2,0 m ² / pessoa	10,51

Tabela 6 - Quadro de áreas Maternidade - Pavimento Superior/ Administrativo

DESCRIÇÃO - AMBIENTES	PARÂMETRO RDC 50/2002, NBR 9050/2020, NR24	Área (m ²)
SETOR 5 – ÁREAS DE APOIO		
ÁREA RESERVADA ABRIGO GLP - SND	A depender da tecnologia utilizada	14,57
LAVAGEM DE CONTAINERS	Área mínima de 4,0m ² , com dimensão mínima de 1,5m	9,63
RESÍDUO CONTAMINADO: BIOLÓGICO	A depender da tecnologia utilizada	15,06
RESÍDUO COMUM: ORGÂNICO	A depender da tecnologia utilizada	15,06
RESÍDUO COMUM: RECICLÁVEL	A depender da tecnologia utilizada	15,06
RESÍDUO QUÍMICO	A depender da tecnologia utilizada	4,43
DEPÓSITO	Área mínima de 2,0m ² , com dimensão mínima de 1,0m	5,28
GERADORES	A depender da tecnologia utilizada	35,11
ÁREA RESERVADA PARA TANQUE DE OXIGÊNIO	A depender da tecnologia utilizada	30,00



VÁCUO CLÍNICO	A depender da tecnologia utilizada	36,03
AR COMPRIMIDO – COMPRESSORES	A depender da tecnologia utilizada	36,03
CENTRAL DE CILINDROS	A depender da tecnologia utilizada	18,01
MANUTENÇÃO	A depender da tecnologia utilizada	48,69
COPA 8	Área mínima de 2,6m ² , com dimensão mínima de 1,15m	5,00
SANIT. F. FEM.	Área mínima de 1,60m ² , com dimensão mínima de 1,2m	2,60
SANIT. F. MASC.	Área mínima de 1,60m ² , com dimensão mínima de 1,2m	2,60
CASA DE BOMBA	A depender da tecnologia utilizada	3,70
LAVAGEM DE CARRINHOS	Área mínima de 2,0m ² , com dimensão mínima de 1,0m	3,03
VESTIÁRIO BARREIRA FEM 1	Área mínima de 3,0m ²	5,64
VESTIÁRIO BARREIRA MASC 1	Área mínima de 3,0m ²	5,65
DML 2	Área mínima de 2,0m ² , com dimensão mínima de 1,0m	4,13
SALA DE PROCESSAMENTO (SETOR SUJO)	Área Mínima de 26,0m ²	28,02
SALA DE PROCESSAMENTO 1 (SETOR LIMPO)	A depender da tecnologia utilizada	51,17
DML 1	Área mínima de 2,0m ² , com dimensão mínima de 1,0m	3,60
VESTIÁRIO BARREIRA FEM 2	Área mínima de 3,0m ²	5,24
VESTIÁRIO BARREIRA MASC 2	Área mínima de 3,0m ²	5,24
SALA DE PROCESSAMENTO 2 (SETOR LIMPO)	A depender da tecnologia utilizada	30,06
DISTRIBUIÇÃO DE ROUPA	1,3m ² / pessoa	1,97
GUARITA ESTACIONAMENTO	A depender da tecnologia utilizada	30,06
GUARITA		

Tabela 7 – Setor 5: Apoios técnicos e logística

8. QUADRO ASSISTENCIAL

QUADRO DE ATIVIDADES POR AMBIENTE	
MATERNIDADE	
SETOR 01	
AMBIENTE	DESCRIÇÃO
RECEPÇÃO CPN INTRA HOSPITAL	Aguardar e receber atendimento, informações, direcionamentos aos usuários e atendimento geral. Mobiliário e equipamentos atendimento: Balcão (para atendimento), cadeiras recepcionistas, armários, telefone e computador, cadeiras de espera e bancos, bebedouro.

	Área: 39,33m ²
SANITÁRIO PCD RECEPÇÃO CPN FEM 4	<p>Proporcionar condições de conforto e higiene pessoal ao público em geral do sexo feminino e pessoas com deficiência.</p> <p>Mobiliário e equipamentos: 01 vaso sanitário (com barras de apoio para PCD) e 01 lavatório (com barras de apoio PCD) para higienização de mãos contendo porta papel toalha e dispositivo para sabão líquido.</p> <p>Área: 3,15m²</p>
SANITÁRIO PCD RECEPÇÃO CPN MASC 4	<p>Proporcionar condições de conforto e higiene ao público em geral do sexo masculino e pessoas com deficiência.</p> <p>Mobiliário e equipamentos: 01 vaso sanitário (com barras de apoio para PCD) e 01 lavatório (com barras de apoio PCD) para higienização de mãos contendo porta papel toalha e dispositivo para sabão líquido.</p> <p>Área: 3,08m²</p>
ÁREA DE DEAMBULAÇÃO	<p>Área de deambulação e estar de parturientes com seus acompanhantes de livre escolha, com condições de uso de métodos não farmacológicos de alívio da dor e estimulação do parto, tais como escada e barra de ling, bola de bobath.</p> <p>Mobiliário e equipamentos: poltrona reclinável, barras de apoio, bolas de parto, maca, equipamentos de fisioterapia.</p> <p>Área: 70,71m²</p>
ACOLHIMENTO E EXAMES	<p>Receber, organizar e direcionar os pacientes, priorizando aqueles em maior risco e garantindo que todos recebam o atendimento necessário, incluindo a realização de exames.</p> <p>Mobiliário e equipamentos: maca e mesa de exames, cadeiras, armários e estantes, biombos e divisórias, bancadas, carrinhos hospitalares e equipamentos de diagnósticos.</p> <p>Área: 15,81m²</p>
BANHEIRO DE EXAMES	<p>Preparado para coleta de amostras biológicas garantindo a qualidade da amostra e a integridade do resultado do exame.</p> <p>Mobiliário e equipamentos: vaso sanitário, lavatório para higienização das mãos, porta papel toalha, dispositivo para sabão líquido e armário.</p> <p>Área: 4,92m²</p>
SUÍTE CPN 01, 02, 03, 04 e 05	<p>Ambiente destinado a assistir as parturientes em trabalho de parto; assegurar condições para que acompanhantes assistam ao pré-parto, parto e pós-parto; prestar assistência de enfermagem ao rn envolvendo avaliação de vitalidade,</p>

	<p>identificação e higienização.</p> <p>Mobiliário e equipamentos: cama de parto, banqueta de parto, bola suíça, assento ativo, armário, barras de apoio, equipamentos de diagnóstico, bancada, lavatório, banheira.</p> <p>Área: 23,64m²</p>
BANHEIRO SUÍTE CPN 01, 02, 03, 04, E 05	<p>Proporcionar condições de conforto e higiene para as parturientes.</p> <p>Mobiliário e equipamentos: vaso sanitário, lavatório para higienização das mãos, porta papel toalha, dispositivo para sabão líquido, chuveiro, banqueta e barras de apoio.</p> <p>Área: 5,40m²</p>
ROUPARIA 01	<p>Ambiente de apoio destinado ao acondicionamento de roupa limpa.</p> <p>Mobiliário e equipamentos: armários</p> <p>Área: 2,07m²</p>
DML 03	<p>Ambiente de apoio destinado a guarda de materiais de limpeza.</p> <p>Mobiliário e equipamentos: armários e estantes.</p> <p>Área: 3,06m²</p>
ÁREA DE PRESCRIÇÃO	<p>Área destinada a realização de atividades administrativas da enfermagem e equipe multiprofissional.</p> <p>Mobiliário e equipamentos: bancada e cadeira.</p> <p>Área: 2,46m²</p>
POSTO DE ENFERMAGEM 1	<p>Área destinada a realização de atividades administrativas da enfermagem e equipe multiprofissional.</p> <p>Mobiliário e equipamentos: bancada, cadeira e lavatório.</p> <p>Área: 6,11m²</p>
ÁREA DE SERVIÇO 4	<p>Área destinada a realização de atividades da enfermagem e equipe multiprofissional, armazenagem de materiais médico hospitalares e equipamentos.</p> <p>Mobiliário e equipamentos: bancada, armários e lavatório.</p> <p>Área: 6,20m²</p>
SANITÁRIO PARA FUNCIONÁRIO FEM	<p>Proporcionar condições de conforto e higiene pessoal aos funcionários em geral do sexo feminino.</p> <p>Mobiliário e equipamentos: sanitário, lavatório para higienização das mãos, porta papel toalha e dispositivo para sabão líquido</p> <p>Área: 2,16m²</p>



SANITÁRIO PARA FUNCIONÁRIO MASC	Proporcionar condições de conforto e higiene pessoal aos funcionários em geral do sexo masculino. Mobiliário e equipamentos: sanitário, lavatório para higienização das mãos, porta papel toalha e dispositivo para sabão líquido Área: 2,16m ²
COPA CPN	Proporcionar condições de lanche e refeição. Mobiliário e equipamentos: geladeira, mesa, cadeira, armário, bancada e pia. Área: 5,52m ²
SALA DE UTILIDADES CPN	Proporcionar a execução dos serviços de recepção, lavagem, desinfetação e separação dos materiais, os quais deverão ser enviados para esterilização externa. Mobiliário e equipamentos: bancadas, pias, armários, estantes, lixeira, suportes, esterilizadores, lavadoras e desinfetadores, dispensers de álcool Área: 6,00m ²
SUÍTE PLANTONISTA	Quarto destinado a equipe de plantonista Mobiliário e equipamentos: cama, bancada e cadeira Área: 9,85m ²
BANHEIRO PLANTONISTA 1	Banheiro destinado a equipe de plantonista Mobiliário e equipamentos: sanitário, lavatório para higienização das mãos, porta papel toalha, dispositivo para sabão líquido, lixeira e chuveiro Área: 3,68m ²
GUARDA EQUIPAMENTOS 1	Proporcionar o recebimento, guarda, controle e distribuição do material e equipamentos necessários ao funcionamento do estabelecimento de saúde. Mobiliário e equipamentos: armários e estantes Área: 12,04m ²
ACOLHIMENTO ACOMPANHANTES (PPP)	Proporcionar condições de espera e conforto aos acompanhantes das pacientes (PPP) Mobiliário e equipamentos: cadeiras e poltronas Área: 7,12m ²
SANITÁRIO PARA FUNCIONÁRIO FEM	Proporcionar condições de conforto e higiene pessoal aos funcionários em geral do sexo feminino. Mobiliário e equipamentos: sanitário, lavatório para higienização das mãos, porta papel toalha e dispositivo para sabão líquido Área: 2,03m ²



SANITÁRIO PARA FUNCIONÁRIO MASC	Proporcionar condições de conforto e higiene pessoal aos funcionários em geral do sexo masculino. Mobiliário e equipamentos: sanitário, lavatório para higienização das mãos, porta papel toalha e dispositivo para sabão líquido Área: 2,03m ²
DML 4	Ambiente de apoio destinado a guarda de materiais de limpeza. Mobiliário e equipamentos: armários e estantes. Área: 3,75m ²
POSTO DE ENFERMAGEM 5	Área destinada a realização de atividades administrativas da enfermagem e equipe multiprofissional. Mobiliário e equipamentos: bancada, cadeira e lavatório. Área: 6,01m ²
ÁREA DE SERVIÇO 5	Área destinada a realização de atividades da enfermagem e equipe multiprofissional, armazenagem de materiais médico hospitalares e equipamentos. Mobiliário e equipamentos: bancada, cadeira, armários e lavatório. Área: 6,02m ²
ÁREA DE PRESCRIÇÃO (PPP)	Área destinada a realização de atividades administrativas da enfermagem e equipe multiprofissional. Mobiliário e equipamentos: bancada e cadeira. Área: 3,90m ²
SALA DE UTILIDADES PPP	Proporcionar a execução dos serviços de recepção, lavagem, desinfetação e separação dos materiais, os quais deverão ser enviados para esterilização externa. Mobiliário e equipamentos: bancadas, pias, armários, estantes, lixeira, suportes, esterilizadores, lavadoras e desinfetadores, dispensers de álcool Área: 8,64m ²
BANHEIRO DAS SUÍTES PPP 01, 02, 03, 04, 05, 06, 07, 08, 09, 10	Ambiente destinado a higienização e conforto do público feminino, adequado a pessoa com deficiência. Mobiliário e equipamentos: vaso sanitário, lavatório para higienização das mãos, porta papel toalha, dispositivo para sabão líquido, chuveiro, banquetas e barras de apoio. Área: 4,92m ²
	Ambiente destinado a assistir as parturientes em trabalho de parto; assegurar condições para que acompanhantes assistam ao pré-parto, parto e pós-parto;



SUÍTES PPP PPP 01, 02, 03, 04, 05, 06, 07, 08, 09, 10	<p>prestar assistência de enfermagem ao rn envolvendo avaliação de vitalidade, identificação e higienização e realizar relatórios de enfermagem e registro de parto.</p> <p>Mobiliário e equipamentos: cama de parto, banqueta de parto, bola suíça, assento ativo, armário, barras de apoio, equipamentos de diagnóstico, bancada, lavatório, banheira.</p> <p>Área: 21,06m²</p>
COPA PPP	<p>Proporcionar condições de lanche e refeição.</p> <p>Mobiliário e equipamentos: geladeira, mesa, cadeira, armário, bancada e pia.</p> <p>Área: 5,28m²</p>
SANITÁRIO PARA FUNCIONÁRIO FEM	<p>Proporcionar condições de conforto e higiene pessoal aos funcionários em geral do sexo feminino.</p> <p>Mobiliário e equipamentos: sanitário, lavatório para higienização das mãos, porta papel toalha e dispositivo para sabão líquido</p> <p>Área: 2,04m²</p>
SANITÁRIO PARA FUNCIONÁRIO MASC	<p>Proporcionar condições de conforto e higiene pessoal aos funcionários em geral do sexo masculino.</p> <p>Mobiliário e equipamentos: sanitário, lavatório para higienização das mãos, porta papel toalha e dispositivo para sabão líquido</p> <p>Área: 2,04m²</p>
SUÍTE PLANTONISTA 1, 2, 3	<p>Quarto destinado a equipe de plantonista</p> <p>Mobiliário e equipamentos: cama, bancada e cadeira</p> <p>Área: 9,06m²</p>
BANHEIRO PLANTONISTA 1, 2, 3	<p>Banheiro destinado a equipe de plantonista</p> <p>Mobiliário e equipamentos: sanitário, lavatório para higienização das mãos, porta papel toalha, dispositivo para sabão líquido, lixeira e chuveiro</p> <p>Área: 3,60m²</p>
SANITÁRIO PARA FUNCIONÁRIO FEM	<p>Proporcionar condições de conforto e higiene pessoal aos funcionários em geral do sexo feminino.</p> <p>Mobiliário e equipamentos: sanitário, lavatório para higienização das mãos, porta papel toalha e dispositivo para sabão líquido</p> <p>Área: 2,06m²</p>
SANITÁRIO PARA FUNCIONÁRIO MASC	<p>Proporcionar condições de conforto e higiene pessoal aos funcionários em geral do sexo masculino.</p> <p>Mobiliário e equipamentos: sanitário, lavatório para higienização das mãos,</p>

	<p>porta papel toalha e dispositivo para sabão líquido</p> <p>Área: 2,06m²</p>
RECEPÇÃO E PREPARO LEITE	<p>Área destinada a recepcionar, registrar e fazer a triagem das doadoras</p> <p>Mobiliário e equipamentos: cadeiras</p> <p>Área: 15,74m²</p>
SANITÁRIO PCD RECEPÇÃO BANCO DE LEITE FEM	<p>Proporcionar condições de conforto e higiene pessoal ao público em geral do sexo feminino e pessoas com deficiência.</p> <p>Mobiliário e equipamentos: 01 vaso sanitário (com barras de apoio para PCD) e 01 lavatório (com barras de apoio PCD) para higienização de mãos contendo porta papel toalha e dispositivo para sabão líquido.</p> <p>Área: 3,00m²</p>
SANITÁRIO PCD RECEPÇÃO BANCO DE LEITE MASC	<p>Proporcionar condições de conforto e higiene ao público em geral do sexo masculino e pessoas com deficiência.</p> <p>Mobiliário e equipamentos: 01 vaso sanitário (com barras de apoio para PCD) e 01 lavatório (com barras de apoio PCD) para higienização de mãos contendo porta papel toalha e dispositivo para sabão líquido.</p> <p>Área: 3,00m²</p>
VESTIÁRIO DE BARREIRA BANCO DE LEITE	<p>Proporcionar condições de barreira física para proteger as áreas limpas de contaminantes, proporciona local adequado para a troca completa de roupa e higiene pessoal, como banho e lavagem das mãos, seguindo protocolos rigorosos</p> <p>Mobiliário e equipamentos: Pias, bancada, lavatório, armário</p> <p>Área: 36,13m²</p>
SALA DE ORDENHA	<p>Ambiente destinado à coleta do leite humano (colostró, leite de transição e leite maduro), intra ou extra estabelecimento</p> <p>Mobiliário e equipamentos: Pia, bancada, lavatório, armário, poltrona, divisória</p> <p>Área: 12,95m²</p>
RECEPÇÃO E PREPARO LEITE	<p>Área destinada a recepcionar, registrar e fazer a triagem das doadoras</p> <p>Mobiliário e equipamentos: Pia, bancada, lavatório, armário, geladeiras</p> <p>Área: 9,10m²</p>
SALA DE PROCESSAMENTO, ESTOCAGEM E DISTRIBUIÇÃO DE LEITE HUMANO	<p>Ambiente destinado ao processamento do leite coletado, compreendendo as etapas de seleção, classificação, tratamento e acondicionamento, estocagem do leite processado e distribuição do leite humano</p> <p>Mobiliário e equipamentos:</p> <p>Área: 15,05m²</p>



VESTIÁRIO DE BARREIRA	<p>Proporcionar condições de barreira física para proteger as áreas limpas de contaminantes, proporciona local adequado para a troca completa de roupa e higiene pessoal, como banho e lavagem das mãos, seguindo protocolos rigorosos</p> <p>Mobiliário e equipamentos: Pias, bancada, lavatório, armário</p> <p>Área: 5,53m²</p>
SALA DE ANÁLISE DE CONTROLE DE QUALIDADE	<p>Área destinada a realização do controle de qualidade do leite coletado e processado</p> <p>Mobiliário e equipamentos: Pias, bancada, lavatório, armário, geladeiras</p> <p>Área: 12,64m²</p>
RECEPÇÃO E ESPERA AMBULATÓRIO	<p>Proporcionar condições de conforto ao público em geral, pacientes e acompanhantes. Recepcionar, informar e controlar o acesso a unidade.</p> <p>Mobiliário e equipamentos: Cadeiras, balcão de atendimento, computadores</p> <p>Área: 31,69m²</p>
CONSULTÓRIO AMBULATÓRIO 01, 02, 03, 04	<p>Ambiente destinado ao procedimento à consulta médica, odontológica, psicológica, de assistência social, de nutrição, de farmácia, de fisioterapia, de terapia ocupacional, de fonoaudiologia e de enfermagem</p> <p>Mobiliário e equipamentos: Cadeiras, mesa, computador</p> <p>Área: 10,25m²</p>
SANITÁRIO AMBULATÓRIO 01, 02, 03, 04	<p>Banheiro destinado a equipe de plantonista</p> <p>Mobiliário e equipamentos: sanitário, lavatório para higienização das mãos, porta papel toalha, dispositivo para sabão líquido, lixeira e chuveiro</p> <p>Área: 3,00m²</p>
SANITÁRIO PCD RECEPÇÃO AMBULATÓRIO FEM	<p>Proporcionar condições de conforto e higiene pessoal ao público em geral do sexo feminino e pessoas com deficiência.</p> <p>Mobiliário e equipamentos: 01 vaso sanitário (com barras de apoio para PCD) e 01 lavatório (com barras de apoio PCD) para higienização de mãos contendo porta papel toalha e dispositivo para sabão líquido.</p> <p>Área: 3,00m²</p>
SANITÁRIO PCD RECEPÇÃO AMBULATÓRIO MASC	<p>Proporcionar condições de conforto e higiene ao público em geral do sexo masculino e pessoas com deficiência.</p> <p>Mobiliário e equipamentos: 01 vaso sanitário (com barras de apoio para PCD) e 01 lavatório (com barras de apoio PCD) para higienização de mãos contendo porta papel toalha e dispositivo para sabão líquido.</p> <p>Área: 3,00m²</p>



SALA DE UTILIDADES DO AMBULATÓRIO	Proporcionar a execução dos serviços de recepção, lavagem, desinfetação e separação dos materiais, os quais deverão ser enviados para esterilização externa. Mobiliário e equipamentos: bancadas, pias, armários, estantes, lixeira, suportes, esterilizadores, lavadoras e desinfetadores, dispensers de álcool Área: 6,05m ²
DML AMBULATÓRIO	Ambiente de apoio destinado a guarda de materiais de limpeza. Mobiliário e equipamentos: armários e estantes. Área: 3,05m ²
COPA 9	Proporcionar condições de lanche e refeição. Mobiliário e equipamentos: geladeira, mesa, cadeira, armário, bancada e pia. Área: 6,31m ²
SANITÁRIO PARA FUNCIONÁRIO FEM AMBULATÓRIO	Proporcionar condições de conforto e higiene pessoal aos funcionários em geral do sexo feminino. Mobiliário e equipamentos: sanitário, lavatório para higienização das mãos, porta papel toalha e dispositivo para sabão líquido Área: 2,22m ²
SANITÁRIO PARA FUNCIONÁRIO MASC AMBULATÓRIO	Proporcionar condições de conforto e higiene pessoal aos funcionários em geral do sexo masculino. Mobiliário e equipamentos: sanitário, lavatório para higienização das mãos, porta papel toalha e dispositivo para sabão líquido Área: 2,22m ²
SALA DE ESTAR (CASA DA GESTANTE)	Espaço para acolhimento das usuárias da CGBP, espaço esse de socialização, como uma sala de estar de uma unidade residencial. Mobiliário e equipamentos: cadeiras, poltronas, TV Área: 18,27m ²
SALÃO MULTIUSO (CASA DA GESTANTE)	Espaço para acolhimento das usuárias da CGBP, espaço esse de socialização. Mobiliário e equipamentos: mesa, cadeiras, TV Área: 60,06m ²
DORMITÓRIO (CASA DA GESTANTE) 01, 02, 03, 04, 05, 06, 07, 08, 09, 10	Ambiente para alojamento de gestantes, de recém-nascidos e de puérperas. Mobiliário e equipamentos: camas, berços, armário, TV Área: 12,90m ²
LAVANDERIA (CASA DA GESTANTE)	Proporcionar condições de lavagem das roupas usadas Mobiliário e equipamentos: bancada, lavadoras e tanques Área: 8,17m ²



VESTIÁRIO (CASA DA GESTANTE)	<p>Vestiário exclusivo de funcionários, pacientes ou acompanhantes para troca de roupa e higiene pessoal.</p> <p>Mobiliário e equipamentos: bancada, lavatórios, bancos, sanitário, lavatório para higienização das mãos, porta papel toalha e dispositivo para sabão líquido, bancos</p> <p>Área: 16,79m²</p>
SANITÁRIO PCD RECEPÇÃO FEM (CASA DA GESTANTE)	<p>Proporcionar condições de conforto e higiene pessoal ao público em geral do sexo feminino e pessoas com deficiência.</p> <p>Mobiliário e equipamentos: 01 vaso sanitário (com barras de apoio para PCD) e 01 lavatório (com barras de apoio PCD) para higienização de mãos contendo porta papel toalha e dispositivo para sabão líquido.</p> <p>Área: 3,15m²</p>
SANITÁRIO PCD RECEPÇÃO MASC (CASA DA GESTANTE)	<p>Proporcionar condições de conforto e higiene ao público em geral do sexo masculino e pessoas com deficiência.</p> <p>Mobiliário e equipamentos: 01 vaso sanitário (com barras de apoio para PCD) e 01 lavatório (com barras de apoio PCD) para higienização de mãos contendo porta papel toalha e dispositivo para sabão líquido.</p> <p>Área: 3,15m²</p>
SANITÁRIO PCD RECEPÇÃO FUNCIONÁRIO (CASA DA GESTANTE)	<p>Proporcionar condições de conforto e higiene ao público em geral do sexo masculino e pessoas com deficiência.</p> <p>Mobiliário e equipamentos: 01 vaso sanitário (com barras de apoio para PCD) e 01 lavatório (com barras de apoio PCD) para higienização de mãos contendo porta papel toalha e dispositivo para sabão líquido.</p> <p>Área: 3,15m²</p>
CONSULTÓRIO MULTIPROFISSIONAL	<p>Ambiente destinado ao procedimento à consulta médica, odontológica, psicológica, de assistência social, de nutrição, de farmácia, de fisioterapia, de terapia ocupacional, de fonoaudiologia e de enfermagem</p> <p>Mobiliário e equipamentos: Cadeiras, mesa, computador</p> <p>Área: 10,75m²</p>
SANITÁRIO CONSULTÓRIO	<p>Banheiro destinado a equipe de plantonista</p> <p>Mobiliário e equipamentos: sanitário, lavatório para higienização das mãos, porta papel toalha, dispositivo para sabão líquido, lixeira e chuveiro</p> <p>Área: 3,15m²</p>
BANHEIRO PCD	<p>Proporcionar condições de conforto e higiene ao público em geral do sexo masculino e pessoas com deficiência.</p>



	Mobiliário e equipamentos: 01 vaso sanitário (com barras de apoio para PCD) e 01 lavatório (com barras de apoio PCD) para higienização de mãos contendo porta papel toalha e dispositivo para sabão líquido. Área: 5,33m ²
COZINHA/ REFEITÓRIO (CASA DA GESTANTE)	Proporcionar condições de lanche e refeição de uso geral. Mobiliário e equipamentos: geladeira, fogão, pia, bancada, mesa e cadeiras Área: 18,49m ²
SUÍTE PLANTONISTA (CASA DA GESTANTE)	Quarto destinado a equipe de plantonista Mobiliário e equipamentos: cama, bancada e cadeira Área: 6,51m ²
BANHEIRO PLANTONISTA 2	Banheiro destinado a equipe de plantonista Mobiliário e equipamentos: sanitário, lavatório para higienização das mãos, porta papel toalha, dispositivo para sabão líquido, lixeira e chuveiro Área: 3,60m ²
ÁREA TÉCNICA	Abrigar equipamentos e instalações essenciais para o funcionamento de uma edificação Área: 1,20m ²
SETOR 02	
AMBIENTE	DESCRIÇÃO
RECEPÇÃO E ESPERA	Proporcionar condições de conforto ao público em geral, pacientes e acompanhantes. Recepcionar, informar e controlar o acesso a unidade. Mobiliário e equipamentos: Balcão (para atendimento), cadeiras recepcionistas, armários, telefone e computador, cadeiras de espera e bancos, bebedouro. Área: 255,67m ²
ESPERA RESULTADOS E EXAMES	Proporcionar condições de conforto ao público em geral, pacientes e acompanhantes. Recepcionar, informar e controlar o acesso a unidade. Mobiliário e equipamentos: Balcão (para atendimento), cadeiras recepcionistas, armários, telefone e computador, cadeiras de espera e bancos, bebedouro. Área: 20,90m ²
GUARDA-VOLUMES	Guardar pertences pessoais de pacientes e acompanhantes, ajudando a manter os quartos mais organizados e limpos, além de reduzir o risco de contaminação cruzada entre o ambiente externo e o hospitalar Área: 4,51m ²



SANITÁRIO PCD RECEPÇÃO FEM	<p>Proporcionar condições de conforto e higiene pessoal ao público em geral do sexo feminino e pessoas com deficiência.</p> <p>Mobiliário e equipamentos: 01 vaso sanitário (com barras de apoio para PCD) e 01 lavatório (com barras de apoio PCD) para higienização de mãos contendo porta papel toalha e dispositivo para sabão líquido.</p> <p>Área: 3,00m²</p>
SANITÁRIO PCD RECEPÇÃO MASC	<p>Proporcionar condições de conforto e higiene ao público em geral do sexo masculino e pessoas com deficiência.</p> <p>Mobiliário e equipamentos: 01 vaso sanitário (com barras de apoio para PCD) e 01 lavatório (com barras de apoio PCD) para higienização de mãos contendo porta papel toalha e dispositivo para sabão líquido.</p> <p>Área: 3,00m²</p>
SANITÁRIO INFANTIL/ FRALDÁRIO	<p>Proporcionar condições de conforto e higiene ao público infantil e troca de fraldas de bebês.</p> <p>Mobiliário e equipamentos: 01 vaso sanitário infantil e 01 lavatório infantil para higienização de mãos contendo porta papel toalha e dispositivo para sabão líquido. Pia, lavatório e bancada.</p> <p>Área: 4,88m²</p>
SANITÁRIO RECEPÇÃO FEM	<p>Proporcionar condições de conforto e higiene pessoal aos funcionários em geral do sexo feminino.</p> <p>Mobiliário e equipamentos: sanitários, lavatórios para higienização das mãos, porta papel toalha e dispositivo para sabão líquido</p> <p>Área: 18,95m²</p>
SANITÁRIO RECEPÇÃO MASC	<p>Proporcionar condições de conforto e higiene pessoal aos funcionários em geral do sexo masculino.</p> <p>Mobiliário e equipamentos: sanitários, lavatórios para higienização das mãos, porta papel toalha e dispositivo para sabão líquido</p> <p>Área: 18,04m²</p>
RESULTADO DE EXAMES	<p>Interpretar e emitir laudo dos exames realizados.</p> <p>Mobiliário e equipamentos: Balcão bancada, cadeira, armários, telefone e computador</p> <p>Área: 6,31m²</p>
SERVIÇO SOCIAL	<p>Prestar atendimento social ao paciente e/ou acompanhante</p> <p>Mobiliário e equipamentos: mesa, cadeiras e computador</p> <p>Área: 9,00m²</p>



APOIO ADM	Garantir que a organização funcione de maneira eficiente, cuidando de tarefas essenciais para a administração de recursos e o suporte às atividades de outras áreas Mobiliário e equipamentos: mesas, cadeiras e computadores Área: 15,52m ²
OUVIDORIA	Servir como um canal para o cidadão ou cliente expressar sugestões, reclamações, elogios, denúncias e solicitações Mobiliário e equipamentos: mesas, cadeiras e computadores Área: 13,28m ²
CARTÓRIO	Ambiente destinado ao registro do recém-nascido. Mobiliário e equipamentos: mesas, cadeiras e computadores Área: 6,50m ²
CONFORTO FAMÍLIA	Proporcionar condições de estar e conforto às famílias das pacientes cpn e ppp. Mobiliário e equipamentos: poltronas e TV Área: 36,27m ²
SANITÁRIO PCD FAMÍLIA FEM	Proporcionar condições de conforto e higiene pessoal ao público em geral do sexo feminino e pessoas com deficiência. Mobiliário e equipamentos: 01 vaso sanitário (com barras de apoio para PCD) e 01 lavatório (com barras de apoio PCD) para higienização de mãos contendo porta papel toalha e dispositivo para sabão líquido. Área: 3,00m ²
SANITÁRIO PCD FAMÍLIA MASC	Proporcionar condições de conforto e higiene ao público em geral e pessoas com deficiência. Mobiliário e equipamentos: 01 vaso sanitário (com barras de apoio para PCD) e 01 lavatório (com barras de apoio PCD) para higienização de mãos contendo porta papel toalha e dispositivo para sabão líquido. Área: 3,00m ²
SANITÁRIO FAMILIAR	Proporcionar condições de conforto e higiene ao público infantil e troca de fraldas de bebês. Mobiliário e equipamentos: 01 vaso sanitário infantil e 01 lavatório infantil para higienização de mãos contendo porta papel toalha e dispositivo para sabão líquido. Pia, lavatório e bancada. Área: 6,00m ²
CLASSIFICAÇÃO DE RISCO	Fazer triagem para os atendimentos, classificando o grau de risco de vida do paciente.



	Mobiliário e equipamentos: mesa, cadeiras e computador Área: 10,00m ²
SALA DE ESPERA	Proporcionar condições de conforto ao público em geral, pacientes e acompanhantes. Recepcionar, informar e controlar o acesso a unidade. Mobiliário e equipamentos: mesa, cadeiras e TV Área: 17,36m ²
SANITÁRIO DE ESPERA	Proporcionar condições de conforto e higiene pessoal. Mobiliário e equipamentos: sanitários, lavatórios para higienização das mãos, porta papel toalha e dispositivo para sabão líquido Área: 3,00m ²
CONSULTÓRIO 01, 02, 03, 04, 05	Ambiente destinado ao procedimento à consulta médica, odontológica, psicológica, de assistência social, de nutrição, de farmácia, de fisioterapia, de terapia ocupacional, de fonoaudiologia e de enfermagem. Mobiliário e equipamentos: mesa, cadeiras, computador e lavatório Área: 10,50m ²
SANITÁRIO CONSULTÓRIO 01, 02, 03, 04, 05	Proporcionar condições de conforto e higiene pessoal. Mobiliário e equipamentos: sanitários, lavatórios para higienização das mãos, porta papel toalha e dispositivo para sabão líquido Área: 3,08m ²
SANITÁRIO VACINA	Ambiente destinado a realização de vacina que são indicadas pelo calendário vacinal serem aplicadas ainda na maternidade. Mobiliário e equipamentos: mesa, cadeiras, computador, lavatório e maca Área: 3,48m ²
SALA DE UTILIDADES 4	Proporcionar a execução dos serviços de recepção, lavagem, desinfetação e separação dos materiais, os quais deverão ser enviados para esterilização externa. Mobiliário e equipamentos: bancadas, pias, armários, estantes, lixeira, suportes, esterilizadores, lavadoras e desinfetadores, dispensers de álcool Área: 6,11m ²
MEDICAÇÃO	Área destinada a realização de aplicação de medicação. Mobiliário e equipamentos: bancada, pia, lavatório, armários, lixeira, suportes, poltronas, divisórias. Área: 37,75m ²
SALA DE ULTRASSONOGRAFIA 01 E 02	Realizar exames diagnósticos e intervenções terapêuticas por meio da ultrassonografia - através dos resultados dos estudos ultrassonográficos.



	Mobiliário e equipamentos: bancada, pia, lavatório, lixeira, mesa, cadeira, maca, transdutor. Área: 12,75m ²
SANITÁRIO ULTRASSONOGRRAFIA 01 E 02	Proporcionar condições de conforto e higiene pessoal. Mobiliário e equipamentos: sanitários, lavatórios para higienização das mãos, porta papel toalha e dispositivo para sabão líquido Área: 3,00m ²
SALA DE ELETROCARDIOTOCO 01 E 02	Realizar os exames que são representados por traçados gráficos aplicados em papel. Mobiliário e equipamentos: bancada, pia, lavatório, lixeira, mesa, cadeira, maca, eletrocardiógrafo. Área: 12,75m ²
SANITÁRIO ELETROCARDIOTOCO 01 E 02	Proporcionar condições de conforto e higiene pessoal. Mobiliário e equipamentos: sanitários, lavatórios para higienização das mãos, porta papel toalha e dispositivo para sabão líquido Área: 3,00m ²
ÁREA TÉCNICA	Área destinada aos equipamentos acessórios da tomografia. Área: 1,35m ²
ESPERA	Proporcionar condições de conforto ao público em geral, pacientes e acompanhantes. Recepcionar, informar e controlar o acesso a unidade. Mobiliário e equipamentos: mesa, cadeiras e TV Área: 16,53m ²
RAIO-X	Realizar exames diagnósticos e intervenções terapêuticas por meio da radiologia através dos resultados de estudos fluoroscópicos ou radiográficos. Mobiliário e equipamentos: maca, aparelho de radiografia e complementares Área: 35,63m ²
COMANDO RX	Área destinada a zelar pela proteção e segurança dos operadores. Mobiliário e equipamentos: mesa, cadeiras e computador Área: 4,12m ²
TROCA RX	Área destinada à preparação do paciente para exame radiológico. Mobiliário e equipamentos: armário Área: 2,03m ²
TOMOGRAFIA	Realizar exames diagnósticos e intervenções terapêuticas por meio da tomografia - através do emprego de radiações ionizantes.



	Mobiliário e equipamentos: tomógrafo Área: 35,63m ²
COMANDO TOMO	Área destinada a zelar pela proteção e segurança dos operadores. Mobiliário e equipamentos: mesa, cadeiras e computador Área: 4,12m ²
TROCA TOMO	Área destinada à preparação do paciente para exame de tomografia. Mobiliário e equipamentos: armário Área: 2,03m ²
SALA VERMELHA	Prestar o primeiro atendimento ao paciente, realizar atendimento e procedimento de emergência e urgência de alta complexidade. Mobiliário e equipamentos: macas, poltronas, divisória, bancada, pia e lavatório Área: 45,58m ²
GUARDA MACAS	Guardar macas. Área: 4,88m ²
ROUPARIA 4	Ambiente de apoio destinado a acondicionar a roupa limpa. Mobiliário e equipamentos: armários e estantes Área: 12,78m ²
ISOLAMENTO	Realizar procedimentos de enfermagem, procedimentos de emergência e urgência de alta complexidade, prestar apoio diagnóstico e terapia por 24 hs e manter em observação o paciente por período de até 24 hs. Mobiliário e equipamentos: maca, poltrona, bancada, pia e lavatório Área: 15,61m ²
ANTECÂMARA DE ISOLAMENTO	Área destinada à espera, guarda de pertences, troca de roupa e higiene pessoal. Mobiliário e equipamentos: armário e lavatório Área: 4,07m ²
BANHEIRO ISOLAMENTO	Proporcionar condições de conforto e higiene ao público em geral e pessoas com deficiência. Mobiliário e equipamentos: 01 vaso sanitário (com barras de apoio para PCD) e 01 lavatório (com barras de apoio PCD) para higienização de mãos contendo porta papel toalha e dispositivo para sabão líquido. Área: 4,92m ²
POSTO DE ENFERMAGEM 6	Área destinada a realização de atividades administrativas da enfermagem e equipe multiprofissional. Mobiliário e equipamentos: armário, lavatório, bancada, cadeiras



	Área: 10,03m ²
ÁREA DE SERVIÇO 7	Área destinada a realização de serviços de enfermagem e preparo de medicação. Mobiliário e equipamentos: armário, lavatório, bancada, pia Área: 6,08m ²
FARMÁCIA SATÉLITE	Ambiente destinado a guarda de medicamentos de uso no estabelecimento de saúde. Mobiliário e equipamentos: refrigerador, bancada, armário, lavatório Área: 6,16m ²
SALA DE OBSERVAÇÃO	Ambiente destinado à realização de atendimentos e procedimentos de urgência e manter em observação o paciente por período de até 24hs. Mobiliário e equipamentos: poltronas, camas hospitalares, bancada, pia, lavatório. Área: 45,00m ²
BANHEIRO DE OBSERVAÇÃO	Proporcionar condições de conforto e higiene ao público em geral e pessoas com deficiência. Mobiliário e equipamentos: 01 vaso sanitário (com barras de apoio para PCD) e 01 lavatório (com barras de apoio PCD) para higienização de mãos contendo porta papel toalha e dispositivo para sabão líquido. Área: 4,92m ²
SANITÁRIO FUNCIONÁRIOS FEM	Proporcionar condições de conforto e higiene pessoal aos funcionários em geral do sexo feminino. Mobiliário e equipamentos: sanitários, lavatórios para higienização das mãos, porta papel toalha e dispositivo para sabão líquido Área: 2,04m ²
SANITÁRIO FUNCIONÁRIOS MASC	Proporcionar condições de conforto e higiene pessoal aos funcionários em geral do sexo masculino. Mobiliário e equipamentos: sanitários, lavatórios para higienização das mãos, porta papel toalha e dispositivo para sabão líquido Área: 2,04m ²
SUÍTE PLANTONISTA	Quarto destinado a equipe de plantonista Mobiliário e equipamentos: cama, bancada e cadeira Área: 7,12m ²
SANITÁRIO PLANTONISTA	Banheiro destinado a equipe de plantonista Mobiliário e equipamentos: sanitário, lavatório para higienização das mãos,



	porta papel toalha, dispositivo para sabão líquido, lixeira e chuveiro Área: 3,60m ²
COPA 5	Proporcionar condições de lanche e refeição. Mobiliário e equipamentos: geladeira, mesa, cadeira, armário, bancada e pia. Área: 4,25m ²
RECEPÇÃO E ESPERA – CUIDADOS ESPECIAIS	Proporcionar condições de conforto ao público em geral, pacientes e acompanhantes. Recepcionar, informar e controlar o acesso a unidade. Mobiliário e equipamentos: Balcão (para atendimento), cadeiras recepcionistas, armários, telefone e computador, cadeiras de espera e bancos, bebedouro. Área: 35,04m ²
SANITÁRIO PCD RECEPÇÃO FEM	Proporcionar condições de conforto e higiene pessoal ao público em geral do sexo feminino e pessoas com deficiência. Mobiliário e equipamentos: 01 vaso sanitário (com barras de apoio para PCD) e 01 lavatório (com barras de apoio PCD) para higienização de mãos contendo porta papel toalha e dispositivo para sabão líquido. Área: 3,15m ²
SANITÁRIO PCD RECEPÇÃO MASC	Proporcionar condições de conforto e higiene ao público em geral do sexo masculino e pessoas com deficiência. Mobiliário e equipamentos: 01 vaso sanitário (com barras de apoio para PCD) e 01 lavatório (com barras de apoio PCD) para higienização de mãos contendo porta papel toalha e dispositivo para sabão líquido. Área: 3,08m ²
SALA DE ACOLHIMENTO – VÍTIMA DE VIOLÊNCIA	Realizar serviços de documentação, informação em saúde, notificação policial dos casos de acidente e violência. Mobiliário e equipamentos: cadeiras, mesa, computador Área: 6,97m ²
CONSULTÓRIO 7 (ATENDIMENTOS ESPECIAIS)	Ambiente destinado ao procedimento à consulta médica, odontológica, psicológica, de assistência social, de nutrição, de farmácia, de fisioterapia, de terapia ocupacional, de fonoaudiologia e de enfermagem Mobiliário e equipamentos: Cadeiras, mesa, computador Área: 10,50m ²
SANITÁRIO CONSULTÓRIO 7 (ATENDIMENTOS ESPECIAIS)	Mobiliário e equipamentos: sanitário, lavatório para higienização das mãos, porta papel toalha, dispositivo para sabão líquido, lixeira e chuveiro Área: 3,00m ²



SUÍTE ESPECIAL 01 E 02 – CUIDADOS ESPECIAIS	<p>Espaços destinados a receber a mulher vítima de violência e mulher em situação de abortamento, com o devido acolhimento e privacidade que a situação requer.</p> <p>Mobiliário e equipamentos: poltronas, camas hospitalares, bancada, pia, lavatório.</p> <p>Área: 13,44m²</p>
BANHEIRO SUÍTE 01 E 02 – CUIDADOS ESPECIAIS	<p>Proporcionar condições de conforto e higiene ao público da suíte especial.</p> <p>Mobiliário e equipamentos: 01 vaso sanitário (com barras de apoio para PCD) e 01 lavatório (com barras de apoio PCD) para higienização de mãos contendo porta papel toalha e dispositivo para sabão líquido.</p> <p>Área: 4,92m²</p>
DML 11	<p>Ambiente de apoio destinado a guarda de materiais de limpeza.</p> <p>Mobiliário e equipamentos: armários e estantes.</p> <p>Área: 3,48m²</p>
SUÍTE DE INDUÇÃO 03, 04, 05	<p>Proporcionar condições de receber pacientes que necessitam o processo de indução ao parto, em ambientes individuais e com privacidade.</p> <p>Mobiliário e equipamentos: poltronas, camas hospitalares, bancada, pia, lavatório.</p> <p>Área: 13,44m²</p>
BANHEIRO SUÍTE DE INDUÇÃO 03, 04, 05	<p>Proporcionar condições de receber pacientes que necessitam o processo de indução ao parto, em ambientes individuais e com privacidade.</p> <p>Proporcionar condições de conforto e higiene ao público da suíte especial.</p> <p>Mobiliário e equipamentos: 01 vaso sanitário (com barras de apoio para PCD) e 01 lavatório (com barras de apoio PCD) para higienização de mãos contendo porta papel toalha e dispositivo para sabão líquido.</p> <p>Área: 4,92m²</p>
SALA DE ULTRASSONOGRRAFIA 03	<p>Realizar exames diagnósticos e intervenções terapêuticas por meio da ultrassonografia - através dos resultados dos estudos ultrassonográficos.</p> <p>Mobiliário e equipamentos: bancada, pia, lavatório, lixeira, mesa, cadeira, maca, transdutor.</p> <p>Área: 12,11m²</p>
SANITÁRIO ULTRASSOM	<p>Proporcionar condições de conforto e higiene pessoal.</p> <p>Mobiliário e equipamentos: sanitários, lavatórios para higienização das mãos, porta papel toalha e dispositivo para sabão líquido</p> <p>Área: 3,00m²</p>



ÁREA TÉCNICA	Área destinada aos equipamentos acessórios da tomografia. Área: 1,73m ²
VESTIÁRIO DE BARREIRA FEMININO 1	Proporcionar condições de barreira física para proteger as áreas limpas de contaminantes, proporciona local adequado para a troca completa de roupa e higiene pessoal, como banho e lavagem das mãos, seguindo protocolos rigorosos Mobiliário e equipamentos: Bancada, armário, chuveiros, sanitários, lavatório para higienização de mãos contendo porta papel toalha e dispositivo para sabão líquido. Área: 29,80m ²
VESTIÁRIO DE BARREIRA MASCULINO 1	Proporcionar condições de barreira física para proteger as áreas limpas de contaminantes, proporciona local adequado para a troca completa de roupa e higiene pessoal, como banho e lavagem das mãos, seguindo protocolos rigorosos Mobiliário e equipamentos: Bancada, armário, chuveiros, sanitários, lavatório para higienização de mãos contendo porta papel toalha e dispositivo para sabão líquido. Área: 30,07m ²
DML 5	Ambiente de apoio destinado a guarda de materiais de limpeza. Mobiliário e equipamentos: armários e estantes. Área: 3,00m ²
RECEPÇÃO DE PACIENTES	Aguardar e receber atendimento, informações, direcionamentos aos usuários e atendimento geral. Mobiliário e equipamentos atendimento: Balcão (para atendimento), cadeiras recepcionistas, armários, telefone e computador, cadeiras de espera. Área: 7,26m ²
VESTIÁRIO DE BARREIRA FEMININO	Proporcionar condições de barreira física para proteger as áreas limpas de contaminantes, proporciona local adequado para a troca completa de roupa e higiene pessoal, como banho e lavagem das mãos, seguindo protocolos rigorosos Mobiliário e equipamentos: Bancada, armário, chuveiros, sanitários, lavatório para higienização de mãos contendo porta papel toalha e dispositivo para sabão líquido. Área: 29,80m ²



VESTIÁRIO DE BARREIRA MASCULINO	<p>Proporcionar condições de barreira física para proteger as áreas limpas de contaminantes, proporciona local adequado para a troca completa de roupa e higiene pessoal, como banho e lavagem das mãos, seguindo protocolos rigorosos</p> <p>Mobiliário e equipamentos: Bancada, armário, chuveiros, sanitários, lavatório para higienização de mãos contendo porta papel toalha e dispositivo para sabão líquido.</p> <p>Área: 30,07m²</p>
DML	<p>Ambiente de apoio destinado a guarda de materiais de limpeza.</p> <p>Mobiliário e equipamentos: armários e estantes.</p> <p>Área: 3,00m²</p>
RECEPÇÃO DE PACIENTES	<p>Aguardar e receber atendimento, informações, direcionamentos aos usuários e atendimento geral.</p> <p>Mobiliário e equipamentos atendimento: Balcão (para atendimento), cadeiras recepcionistas, armários, telefone e computador, cadeiras de espera.</p> <p>Área: 7,26m²</p>
VESTIÁRIO DE BARREIRA ACOMPANHANTES	<p>Proporcionar condições de barreira física para proteger as áreas limpas de contaminantes, proporciona local adequado para a troca completa de roupa e higiene pessoal, como banho e lavagem das mãos, seguindo protocolos rigorosos</p> <p>Mobiliário e equipamentos: Bancada, armário, chuveiros, sanitários, lavatório para higienização de mãos contendo porta papel toalha e dispositivo para sabão líquido.</p> <p>Área: 14,32m²</p>
SALA DE ESPERA FAMÍLIA	<p>Aguardar e receber atendimento, informações, direcionamentos aos usuários e atendimento geral.</p> <p>Mobiliário e equipamentos atendimento: Cadeiras, poltronas, TV.</p> <p>Área: 10,22m²</p>
SALA DE APOIO (AMIU)	<p>Realizar aspiração manual intra-uterina.</p> <p>Mobiliário e equipamentos atendimento: Maca, aparelho de ultrassom, bancada, armário, pia, lavatório, aspirador intrauterino.</p> <p>Área: 12,19m²</p>
SALA CIRÚRGICA 01, 02, 03, 04	<p>Executar cirurgias e endoscopias em regime de rotina ou em situações de emergência, endoscopias que requeiram supervisão de médico anestesista, garantir o apoio diagnóstico necessário.</p>



	Mobiliário e equipamentos atendimento: Maca, aparato centro cirúrgico Área: 36,00m ²
ÁREA DE HIGIENIZAÇÃO	Área destinada à higienização pré e pós cirurgia. Mobiliário e equipamentos atendimento: lavatório Área: 5,65m ²
POSTO DE ENFERMAGEM 4	Área destinada a realização de atividades administrativas da enfermagem e equipe multiprofissional. Mobiliário e equipamentos: armário, lavatório, bancada, cadeiras Área: 8,22m ²
ÁREA DE SERVIÇO 6	Área destinada a realização de serviços de enfermagem e preparo de medicação. Mobiliário e equipamentos: armário, lavatório, bancada, pia Área: 6,00m ²
RPA	Ambiente destinado a proporcionar cuidados pós-anestésicos e pós procedimentos Mobiliário e equipamentos: camas hospitalares, monitor de sinais vitais, suporte de ventilação, lavatório. Área: 60,63m ²
BIOPSIA DE CONGELAÇÃO	Sala de processamento (setor limpo) Mobiliário e equipamentos: refrigeradores, bancada, pia, lavatório Área: 9,10m ²
COPA E DESCANSO	Proporcionar condições de lanche e refeição. Mobiliário e equipamentos: geladeira, mesa, cadeira, armário, bancada e pia. Área: 14,56m ²
SALA DE UTILIDADES 3	Proporcionar a execução dos serviços de recepção, lavagem, desinfetação e separação dos materiais, os quais deverão ser enviados para esterilização externa. Mobiliário e equipamentos: bancadas, pias, armários, estantes, lixeira, suportes, esterilizadores, lavadoras e desinfetadores, dispensers de álcool Área: 8,02m ²
GUARDA DE EQUIPAMENTOS 4	Proporcionar o recebimento, guarda, controle e distribuição do material e equipamentos necessários ao funcionamento do estabelecimento de saúde. Mobiliário e equipamentos: armários e estantes Área: 12,13m ²



GUARDA DE MATERIAIS ESTERILIZADOS	Proporcionar o recebimento, guarda, controle e distribuição do material e equipamentos necessários ao funcionamento do estabelecimento de saúde. Mobiliário e equipamentos: armários, estantes Área: 12,25m ²
FARMÁCIA SATÉLITE	Ambiente destinado a guarda de medicamentos de uso no estabelecimento de saúde. Mobiliário e equipamentos: refrigerador, bancada, armário, lavatório Área: 9,53m ²
CORREDOR CC	Ambiente destinado ao acesso ao centro cirúrgico Área: 64,50m ²
SETOR 03	
AMBIENTE	DESCRIÇÃO
ANTECÂMARA – SAÍDA DE EMERGÊNCIA 1	Área destinada à espera, guarda de pertences, troca de roupa e higiene pessoal. Mobiliário e equipamentos: armário e lavatório Área: 11,88m ²
CAPELA ECUMÊNICA	Espaço neutro e aberto para pessoas de diferentes crenças realizarem cerimônias religiosas, cultos, orações, homenagens e momentos de reflexão Mobiliário e equipamentos: cadeiras e poltronas Área: 23,76m ²
SALA MULTIPROFISSIONAL	Proporcionar atividades diversas com mobilidade de layout no ambiente. Mobiliário e equipamentos: mesas e cadeiras Área: 10,64m ²
GUARDA DE EQUIPAMENTOS 2	Proporcionar o recebimento, guarda, controle e distribuição do material e equipamentos necessários ao funcionamento do estabelecimento de saúde. Mobiliário e equipamentos: armários e estantes Área: 12,15m ²
SUÍTE ALCON 1 – 24	Proporcionar condições de internar pacientes, em ambientes individuais ou coletivos, conforme faixa etária, patologia, sexo e intensividade de cuidados; executar e registrar a assistência médica diária; executar e registrar a assistência de enfermagem, administrando as diferentes intervenções sobre o paciente; prestar assistência nutricional e distribuir alimentação a pacientes (em locais específicos ou no leito) e a acompanhantes (quando for o caso); prestar assistência psicológica e social. Mobiliário e equipamentos: armários, leitos, berços.



	Área: 21,06m ²
BANHEIRO ALCON 1 – 24	Ambiente destinado a higienização e conforto do público feminino, adequado a pessoa com deficiência. Mobiliário e equipamentos: vaso sanitário, lavatório para higienização das mãos, porta papel toalha, dispositivo para sabão líquido, chuveiro, banqueta e barras de apoio. Área: 5,43m ²
SUÍTE ISO. ALCON 1 E 2	Realizar procedimentos de enfermagem, procedimentos de emergência e urgência de alta complexidade. Mobiliário e equipamentos: armários, leito, berço. Área: 12,87m ²
ANTECÂMARA ALCON 1 E 2	Área destinada à espera, guarda de pertences, troca de roupa e higiene pessoal Mobiliário e equipamentos: lavatório Área: 4,00m ²
BANHEIRO ISOLAMENTO ALCON 1 E 2	Ambiente destinado a higienização e conforto do público feminino, adequado a pessoa com deficiência. Mobiliário e equipamentos: vaso sanitário, lavatório para higienização das mãos, porta papel toalha, dispositivo para sabão líquido, chuveiro, banqueta e barras de apoio. Área: 5,43m ²
BANHEIRO FUNCIONARIO FEM	Proporcionar condições de conforto e higiene pessoal aos funcionários em geral do sexo feminino. Mobiliário e equipamentos: sanitário, lavatório para higienização das mãos, porta papel toalha e dispositivo para sabão líquido Área: 3,60m ²
BANHEIRO FUNCIONÁRIO MASCULINO	Proporcionar condições de conforto e higiene pessoal aos funcionários em geral do sexo masculino. Mobiliário e equipamentos: sanitário, lavatório para higienização das mãos, porta papel toalha e dispositivo para sabão líquido Área: 3,60m ²
SALA DE UTILIDADE 1	Proporcionar a execução dos serviços de recepção, lavagem, desinfetação e separação dos materiais, os quais deverão ser enviados para esterilização externa. Mobiliário e equipamentos: bancadas, pias, armários, estantes, lixeira, suportes,



	esterilizadores, lavadoras e desinfetadores, dispensers de álcool Área: 7,04m ²
POSTO DE ENFERMAGEM ALCON	Área destinada a realização de atividades administrativas da enfermagem e equipe multiprofissional. Mobiliário e equipamentos: armário, lavatório, bancada, cadeiras Área: 37,39m ²
ÁREA DE PRESCRIÇÃO ALCON	Área destinada a realização de atividades administrativas da enfermagem e equipe multiprofissional. Mobiliário e equipamentos: armário, lavatório, bancada, cadeiras Área: 6,44m ²
SALA DE SERVIÇO 1	Área destinada a realização de atividades da enfermagem e equipe multiprofissional, armazenagem de materiais médico hospitalares e equipamentos. Mobiliário e equipamentos: bancada, armários e lavatório. Área: 8,72m ²
FARMÁCIA SATELITE	Ambiente destinado a guarda de medicamentos de uso no estabelecimento de saúde. Mobiliário e equipamentos: refrigerador, bancada, armário, lavatório Área: 6,93m ²
COPA E DISTRIBUIÇÃO	Proporcionar condições de distribuição das refeições para os leitos. Mobiliário e equipamentos: geladeira, mesa, cadeira, armário, bancada e pia. Área: 5,04m ²
SUITE PLANTONISTA (ALCON)	Quarto destinado a equipe de plantonista Mobiliário e equipamentos: cama, bancada e cadeira Área: 7,00m ²
BANHEIRO PLANTONISTA (ALCON)	Banheiro destinado a equipe de plantonista Mobiliário e equipamentos: sanitário, lavatório para higienização das mãos, porta papel toalha, dispositivo para sabão líquido, lixeira e chuveiro Área: 3,63m ²
SUITE ENF. ALTO RISCO 1 – 24	Proporcionar condições de internar pacientes de alto risco em ambiente coletivo, oferecendo assistência médica diária Mobiliário e equipamentos: armários, leito, berço. Área: 21,06m ²



BANHEIRO ENF. ALTO RISCO 1 – 24	<p>Ambiente destinado a higienização e conforto do público feminino, adequado a pessoa com deficiência.</p> <p>Mobiliário e equipamentos: vaso sanitário, lavatório para higienização das mãos, porta papel toalha, dispositivo para sabão líquido, chuveiro, banqueta e barras de apoio.</p> <p>Área: 5,43m²</p>
SUÍTE ISO. ENF. ALTO RISCO 01 E 02	<p>Realizar procedimentos de enfermagem, procedimentos de emergência e urgência de alta complexidade.</p> <p>Mobiliário e equipamentos: armários, leito, berço.</p> <p>Área: 12,87m²</p>
ANTECÂMARA ENF. ALTO RISCO 01 E 02	<p>Área destinada à espera, guarda de pertences, troca de roupa e higiene pessoal</p> <p>Mobiliário e equipamentos: lavatório</p> <p>Área: 4,00m²</p>
BANHEIRO FUNC. FEM. 2	<p>Proporcionar condições de conforto e higiene pessoal aos funcionários em geral do sexo feminino.</p> <p>Mobiliário e equipamentos: sanitário, lavatório para higienização das mãos, porta papel toalha e dispositivo para sabão líquido</p> <p>Área: 3,60m²</p>
BANHEIRO FUNC. MASC. 2	<p>Proporcionar condições de conforto e higiene pessoal aos funcionários em geral do sexo masculino.</p> <p>Mobiliário e equipamentos: sanitário, lavatório para higienização das mãos, porta papel toalha e dispositivo para sabão líquido</p> <p>Área: 3,60m²</p>
SUÍTE PLANTONISTA (ENF ALTO RISCO)	<p>Quarto destinado a equipe de plantonista</p> <p>Mobiliário e equipamentos: cama, bancada e cadeira</p> <p>Área: 11,03m²</p>
BANHEIRO PLANTONISTA (ENF ALTO RISCO)	<p>Banheiro destinado a equipe de plantonista</p> <p>Mobiliário e equipamentos: sanitário, lavatório para higienização das mãos, porta papel toalha, dispositivo para sabão líquido, lixeira e chuveiro</p> <p>Área: 3,63m²</p>
DML 2	<p>Ambiente de apoio destinado a guarda de materiais de limpeza.</p> <p>Mobiliário e equipamentos: armários e estantes.</p> <p>Área: 3,15m²</p>
ROUPARIA 2	<p>Ambiente de apoio destinado a acondicionar a roupa limpa.</p> <p>Mobiliário e equipamentos: armários e estantes</p>



	Área: 8,82m ²
POSTO DE ENFERMAGEM ENF. ALTO RISCO	Área destinada a realização de atividades administrativas da enfermagem e equipe multiprofissional. Mobiliário e equipamentos: armário, lavatório, bancada, cadeiras Área: 37,39m ²
ÁREA DE PRESCRIÇÃO 1 (ENF ALTO RISCO)	Área destinada a realização de atividades administrativas da enfermagem e equipe multiprofissional. Mobiliário e equipamentos: bancada e cadeira. Área: 6,44m ²
SALA DE SERVIÇOS 2	Área destinada a realização de atividades da enfermagem e equipe multiprofissional, armazenagem de materiais médico hospitalares e equipamentos. Mobiliário e equipamentos: bancada, armários e lavatório. Área: 8,72m ²
SALA DE UTILIDADES 2	Proporcionar a execução dos serviços de recepção, lavagem, desinfetação e separação dos materiais, os quais deverão ser enviados para esterilização externa. Mobiliário e equipamentos: bancadas, pias, armários, estantes, lixeira, suportes, esterilizadores, lavadoras e desinfetadores, dispensers de álcool Área: 7,04m ²
CONFORTO E COPA EQUIPE	Proporcionar condições de estar e conforto às equipes técnicas. Mobiliário e equipamentos: poltronas, TV, mesa, cadeiras. Área: 57,51m ²
SETOR 04	
AMBIENTE	DESCRIÇÃO
SUÍTE UCINCA - CANGURU 01, 02, 03	Proporcionar condições de internar recém-nascidos, patológicos, prematuros e externos que necessitam de observação, acompanhados da mãe, além de prestar assistência nutricional e dar alimentação aos recém-nascidos Mobiliário e equipamentos: poltronas, incubadora, monitor de sinais vitais, ventiladores mecânicos, monitores de pressão, equipamento de fototerapia, armários. Área: 28,75m ²
BAN. CANGURU 01	Proporcionar condições de conforto e higiene aos internos Mobiliário e equipamentos: 01 vaso sanitário (com barras de apoio para PCD)



	<p>e 01 lavatório (com barras de apoio PCD) para higienização de mãos contendo porta papel toalha e dispositivo para sabão líquido.</p> <p>Área: 4,92m²</p>
SALA DE ATIVIDADES CANGURU	<p>Proporcionar atividades diversas com mobilidade de layout no ambiente.</p> <p>Mobiliário e equipamentos: mesas e cadeiras</p> <p>Área: 9,00m²</p>
COPA E ESTAR CANGURU	<p>Proporcionar condições de lanche e refeição.</p> <p>Mobiliário e equipamentos: geladeira, mesa, cadeira, armário, bancada, poltronas</p> <p>Área: 10,00m²</p>
COPA 3	<p>Proporcionar condições de lanche e refeição.</p> <p>Mobiliário e equipamentos: geladeira, mesa, cadeira, armário, bancada e pia.</p> <p>Área: 5,28m²</p>
VESTIÁRIO DE BARREIRA FEMININO 2	<p>Proporcionar condições de barreira física para proteger as áreas limpas de contaminantes, proporciona local adequado para a troca completa de roupa e higiene pessoal, como banho e lavagem das mãos, seguindo protocolos rigorosos</p> <p>Mobiliário e equipamentos: Bancada, armário, chuveiros, sanitários, lavatório para higienização de mãos contendo porta papel toalha e dispositivo para sabão líquido.</p> <p>Área: 30,36m²</p>
VESTIÁRIO DE BARREIRA MASCULINO 2	<p>Proporcionar condições de barreira física para proteger as áreas limpas de contaminantes, proporciona local adequado para a troca completa de roupa e higiene pessoal, como banho e lavagem das mãos, seguindo protocolos rigorosos</p> <p>Mobiliário e equipamentos: Bancada, armário, chuveiros, sanitários, lavatório para higienização de mãos contendo porta papel toalha e dispositivo para sabão líquido.</p> <p>Área: 30,36m²</p>
RECEPÇÃO E ESPERA DE ACOMPANHANTES	<p>Aguardar e receber atendimento, informações, direcionamentos aos usuários e atendimento geral.</p> <p>Mobiliário e equipamentos atendimento: Balcão (para atendimento), cadeiras recepcionistas, armários, telefone e computador, cadeiras de espera.</p> <p>Área: 26,12m²</p>



SANIT. ESP. FEM.	<p>Proporcionar condições de conforto e higiene pessoal ao público em geral do sexo feminino e pessoas com deficiência.</p> <p>Mobiliário e equipamentos: 01 vaso sanitário (com barras de apoio para PCD) e 01 lavatório (com barras de apoio PCD) para higienização de mãos contendo porta papel toalha e dispositivo para sabão líquido.</p> <p>Área: 3,15m²</p>
SANIT. ESP. MASC.	<p>Proporcionar condições de conforto e higiene ao público em geral do sexo masculino e pessoas com deficiência.</p> <p>Mobiliário e equipamentos: 01 vaso sanitário (com barras de apoio para PCD) e 01 lavatório (com barras de apoio PCD) para higienização de mãos contendo porta papel toalha e dispositivo para sabão líquido.</p> <p>Área: 3,08m²</p>
SALA DE ACOLHIMENTO DO ACOMPANHANTE	<p>Espaço para acolhimento dos familiares dos pacientes.</p> <p>Mobiliário e equipamentos: cadeiras, poltronas, TV</p> <p>Área: 6,62m²</p>
SALA DE UTILIDADES 5	<p>Proporcionar a execução dos serviços de recepção, lavagem, desinfetação e separação dos materiais, os quais deverão ser enviados para esterilização externa.</p> <p>Mobiliário e equipamentos: bancadas, pias, armários, estantes, lixeira, suportes, esterilizadores, lavadoras e desinfetadores, dispensers de álcool</p> <p>Área: 6,74m²</p>
ROUPARIA 3	<p>Ambiente de apoio destinado a acondicionar a roupa limpa.</p> <p>Mobiliário e equipamentos: armários e estantes</p> <p>Área: 2,55m²</p>
SANIT. ACOMPANHANTES	<p>Proporcionar condições de conforto e higiene pessoal ao público em geral.</p> <p>Mobiliário e equipamentos: sanitários, lavatórios para higienização das mãos, porta papel toalha e dispositivo para sabão líquido</p> <p>Área: 2,04m²</p>
COPA DE ACOMPANHANTES	<p>Proporcionar condições de lanche e refeição.</p> <p>Mobiliário e equipamentos: geladeira, mesa, cadeira, armário, bancada e pia.</p> <p>Área: 5,28m²</p>
DESCANSO E ATIVIDADES DE ACOMPANHANTES DA UCINCO E UTIN	<p>Área destinada a descanso e convivência de funcionários</p> <p>Mobiliário e equipamentos: poltronas, mesa e cadeiras.</p> <p>Área: 21,00m²</p>



CONFORTO / DESCOMPRESSÃO	Área destinada a descanso e convivência de funcionários Mobiliário e equipamentos: poltronas, mesa e cadeiras. Área: 21,25m ²
GUARDA DE EQUIPAMENTOS 3	Proporcionar o recebimento, guarda, controle e distribuição do material e equipamentos necessários ao funcionamento do estabelecimento de saúde. Mobiliário e equipamentos: armários e estantes Área: 12,00m ²
HIGIENIZAÇÃO DE MÃOS E GUARDA-VOLUMES	Proporcionar o recebimento, guarda, controle e distribuição do material e equipamentos necessários ao funcionamento do estabelecimento de saúde. Mobiliário e equipamentos: armários e estantes Área: 8,85m ²
BOX UCINCO 1 - 8	Proporcionar condições de internar recém-nascidos, patológicos, prematuros e externos que necessitam de observação, além de prestar assistência nutricional e dar alimentação aos recém-nascidos Mobiliário e equipamentos: armários, berços, equipamentos médicos Área: 8,10m ²
ISOLAMENTO 01 E 02 UCINCO	Realizar procedimentos de enfermagem, procedimentos de emergência e urgência de alta complexidade, prestar apoio diagnóstico e terapia por 24 hs e manter em observação o paciente por período de até 24 hs Mobiliário e equipamentos: armários, berços, equipamentos médicos Área: 14,00m ²
ANTECÂMARA UCINCO ISO. 01 E 02	Área destinada à espera, guarda de pertences, troca de roupa e higiene pessoal Mobiliário e equipamentos: lavatório Área: 7,00m ²
POSTO DE ENFERMAGEM 7	Área destinada a realização de atividades administrativas da enfermagem e equipe multiprofissional. Mobiliário e equipamentos: bancada, cadeira e lavatório. Área: 7,38m ²
ÁREA DE SERVIÇOS 1	Área destinada a realização de atividades da enfermagem e equipe multiprofissional, armazenagem de materiais médico hospitalares e equipamentos. Mobiliário e equipamentos: bancada, armários e lavatório. Área: 6,82m ²
PRESCRIÇÃO MÉDICA	Área destinada a realização de atividades administrativas da enfermagem e equipe multiprofissional.



	Mobiliário e equipamentos: bancada e cadeira. Área: 4,80m ²
HIGIENIZAÇÃO DE BEBÊS	Área destinada à higienização dos bebês Mobiliário e equipamentos: bancada e pia. Área: 3,45m ²
SALA DE ORDENHA	Ambiente destinado à coleta do leite humano (colostró, leite de transição e leite maduro), intra ou extra estabelecimento Mobiliário e equipamentos: poltronas. Área: 9,00m ²
COPA 7	Proporcionar condições de lanche e refeição. Mobiliário e equipamentos: geladeira, mesa, cadeira, armário, bancada e pia. Área: 9,00m ²
SUÍTE PLANTONISTA 01 E 02	Quarto destinado a equipe de plantonista Mobiliário e equipamentos: cama, bancada e cadeira Área: 12,00m ²
BAN. PLANTONISTA 01 E 02	Banheiro destinado a equipe de plantonista Mobiliário e equipamentos: sanitário, lavatório para higienização das mãos, porta papel toalha, dispositivo para sabão líquido, lixeira e chuveiro Área: 3,60m ²
FARMÁCIA SATÉLITE	Ambiente destinado a guarda de medicamentos de uso no estabelecimento de saúde. Mobiliário e equipamentos: refrigerador, bancada, armário, lavatório Área: 4,05m ²
BOX UTI NEO 9 – 12	Proporcionar condições de internar pacientes críticos em regime intensivo Mobiliário e equipamentos: maca, poltrona Área: 8,10m ²
ISOLAMENTO 01 E 02 UTI NEO	Realizar procedimentos de enfermagem, procedimentos de emergência e urgência de alta complexidade, prestar apoio diagnóstico e terapia por 24 hs e manter em observação o paciente por período de até 24 hs. Mobiliário e equipamentos: maca, poltrona, bancada, pia e lavatório Área: 14,00m ²
ANTECÂMARA UTI NEO ISO.1 E 2	Área destinada à espera, guarda de pertences, troca de roupa e higiene pessoal. Mobiliário e equipamentos: armário e lavatório Área: 7,00m ²



POSTO DE ENFERMAGEM 2	<p>Área destinada a realização de atividades administrativas da enfermagem e equipe multiprofissional.</p> <p>Mobiliário e equipamentos: bancada, cadeira e lavatório.</p> <p>Área: 7,38m²</p>
ÁREA DE SERVIÇOS 2	<p>Área destinada a realização de atividades da enfermagem e equipe multiprofissional, armazenagem de materiais médico hospitalares e equipamentos.</p> <p>Mobiliário e equipamentos: bancada, armários e lavatório.</p> <p>Área: 6,82m²</p>
HIGIENIZAÇÃO DE BEBÊS	<p>Área destinada à higienização dos bebês</p> <p>Mobiliário e equipamentos: bancada e pia.</p> <p>Área: 6,85m²</p>
DML 6	<p>Ambiente de apoio destinado a guarda de materiais de limpeza.</p> <p>Mobiliário e equipamentos: armários e estantes.</p> <p>Área: 3,00m²</p>
CONFORTO DA EQUIPE	<p>Proporcionar condições de estar e conforto a equipe técnica</p> <p>Mobiliário e equipamentos: poltronas e TV</p> <p>Área: 11,25m²</p>
SALA DE UTILIDADES 7	<p>Proporcionar a execução dos serviços de recepção, lavagem, desinfetação e separação dos materiais, os quais deverão ser enviados para esterilização externa.</p> <p>Mobiliário e equipamentos: bancadas, pias, armários, estantes, lixeira, suportes, esterilizadores, lavadoras e desinfetadores, dispensers de álcool</p> <p>Área: 6,00m²</p>
LEITO INDIVIDUAL 01 - 04	<p>Ambiente destinado a realizar procedimentos médicos e odontológicos de pequeno porte, sob anestesia local (punções, biópsia, etc); procedimentos diagnósticos que requeiram preparação e/ou observação médica posterior, por período de até 24 horas; procedimentos terapêuticos, que requeiram preparação e/ou observação médica posterior, por período de até 24 horas; executar e registrar a assistência médica e de enfermagem por período de até 24 horas; e realizar treinamento especializado para aplicação de procedimento terapêutico e/ou manutenção ou uso de equipamentos especiais.</p> <p>Mobiliário e equipamentos: armário, cama hospitalar e equipamentos médicos</p> <p>Área: 16,00m²</p>



LEITO INDIVIDUAL 05	<p>Ambiente destinado a realizar procedimentos médicos e odontológicos de pequeno porte, sob anestesia local (punções, biópsia, etc); procedimentos diagnósticos que requeiram preparação e/ou observação médica posterior, por período de até 24 horas; procedimentos terapêuticos, que requeiram preparação e/ou observação médica posterior, por período de até 24 horas; executar e registrar a assistência médica e de enfermagem por período de até 24 horas; e realizar treinamento especializado para aplicação de procedimento terapêutico e/ou manutenção ou uso de equipamentos especiais.</p> <p>Mobiliário e equipamentos: armário, cama hospitalar e equipamentos médicos</p> <p>Área: 20,00m²</p>
LEITO INDIVIDUAL 06 - 09	<p>Ambiente destinado a realizar procedimentos médicos e odontológicos de pequeno porte, sob anestesia local (punções, biópsia, etc); procedimentos diagnósticos que requeiram preparação e/ou observação médica posterior, por período de até 24 horas; procedimentos terapêuticos, que requeiram preparação e/ou observação médica posterior, por período de até 24 horas; executar e registrar a assistência médica e de enfermagem por período de até 24 horas; e realizar treinamento especializado para aplicação de procedimento terapêutico e/ou manutenção ou uso de equipamentos especiais.</p> <p>Mobiliário e equipamentos: armário, cama hospitalar e equipamentos médicos</p> <p>Área: 15,60m²</p>
BAN. UTI 1 E 02	<p>Proporcionar condições de conforto e higiene para as parturientes.</p> <p>Mobiliário e equipamentos: vaso sanitário, lavatório para higienização das mãos, porta papel toalha, dispositivo para sabão líquido, chuveiro, banqueta e barras de apoio.</p> <p>Área: 7,20m²</p>
LEITO ISOLAMENTO 1	<p>Realizar procedimentos de enfermagem, procedimentos de emergência e urgência de alta complexidade, prestar apoio diagnóstico e terapia por 24 hs e manter em observação o paciente por período de até 24 hs.</p> <p>Mobiliário e equipamentos: maca, poltrona, bancada, pia e lavatório</p> <p>Área: 15,61m²</p>
ANTECÂMARA ISO. 01	<p>Área destinada à espera, guarda de pertences, troca de roupa e higiene pessoal.</p> <p>Mobiliário e equipamentos: armário e lavatório</p> <p>Área: 11,78m²</p>



BAN. ISO. 1	Proporcionar condições de conforto e higiene ao público em geral e pessoas com deficiência. Mobiliário e equipamentos: 01 vaso sanitário (com barras de apoio para PCD) e 01 lavatório (com barras de apoio PCD) para higienização de mãos contendo porta papel toalha e dispositivo para sabão líquido. Área: 6,84m ²
AGÊNCIA TRANSFUSIONAL DISTRIBUIÇÃO/COMPATIBILIDADE DE HEMOCOMPONENTES	Promover teste de compatibilidade entre a amostra de sangue de paciente e hemocomponentes ou sangue de doadores, distribuir sangue e hemocomponentes
AGÊNCIA TRANSFUSIONAL ESTOCAGEM DE HEMOCOMPONENTES	Área para estocar sangue e hemocomponentes
SALA DE COLETA DO LABORATÓRIO	Área destinada a receber ou proceder a coleta de material (no próprio laboratório ou descentralizada) e fazer a triagem do material.
RECEPÇÃO E TRIAGEM	Ambiente destinado a recepcionar, registrar e fazer a triagem das doadoras.
LAB. BIOQUÍMICA E HEMATOLOGIA	Ambiente destinado à realização de análise e procedimentos laboratoriais de substâncias ou materiais biológicos com finalidade diagnóstica e de pesquisa; preparo de reagentes/soluções; desinfecção do material analisado a ser descartado; lavagem e preparo do material utilizado; e emitir laudo das análises realizadas.
ESTOQUE	Área para estocar sangue e hemocomponentes
MICROBIOLOGIA	Ambiente destinado à realização de análise e procedimentos laboratoriais de substâncias ou materiais biológicos com finalidade diagnóstica e de pesquisa; preparo de reagentes/soluções; desinfecção do material analisado a ser descartado; lavagem e preparo do material utilizado; e emitir laudo das análises realizadas.
URIANÁLISE	Realizar análise e procedimentos laboratoriais de substâncias ou materiais biológicos com finalidade diagnóstica e de pesquisa
ARMAZENAMENTO E DISTRIBUIÇÃO	Ambiente destinado ao armazenamento e distribuição dos materiais e roupas esterilizadas,
CME - COORDENAÇÃO	Proporcionar a execução dos serviços administrativos e de gestão do estabelecimento assistencial de saúde.
CME - A. LIMPA - GUARDA E DISTRIBUIÇÃO	Ambiente destinado à distribuição dos materiais e roupas esterilizadas



CME - A. LIMPA - PREPARO E ESTERILIZAÇÃO	Preparar os materiais e roupas (em pacotes); esterilizar os materiais e roupas, através dos métodos físico (calor úmido, calor seco e ionização) e/ou químico (líquido e gás), proporcionando condições de aeração dos produtos esterilizados a gás; fazer o controle microbiológico e de validade dos produtos esterilizados; armazenar os materiais e roupas esterilizadas; distribuir os materiais e roupas esterilizadas; e zelar pela proteção e segurança dos operadores
RECEBIMENTO DE ROUPA LIMPA - SAÍDA OPME	Área destinada ao recebimento das roupas vindas da lavanderia;
PREPARO DE MATERIAIS INALATÓRIOS	Preparar os kits de materiais inalatórios já esterilizados para uso
LIMPEZA E DESINFECÇÃO (EXPURGO)	Receber, lavar, desinfetar e separar os materiais;
PREPARO DE ALIMENTOS IN LOCO OU ARMAZENAMENTO DE DIETAS ENTERAIS	Ambiente destinado ao preparo dos alimentos e fórmulas, à cocção das dietas normais, desjejuns e lanches e das dietas especiais;
PREPARO E ENVASE	Área destinada à manipulação das nutrições enterais e o envase e rotulagem das nutrições enterais.
MANIPULAÇÃO E ENVASE	Área destinada a receber, higienizar e esterilizar os recipientes das nutrições enterais.
LIMPEZA E SANITIZAÇÃO	Área destinada a receber, higienizar e esterilizar os recipientes das nutrições enterais.
SALA/ÁREA PARA GUARDA DE LOUÇAS, BANDEJAS, TALHERES, PRATOS TÉRMICOS, PANEAS, FORMAS, BACIAS E DEMAIS UTENSÍLIOS	Receber, higienizar e guardar os utensílios da área de preparo, as louças, bandeja e talheres dos funcionários, alunos e público;
LAVAGEM DE PANEAS E UTENSÍLIOS COCÇÃO	Higienizar e guardar os utensílios da área de preparo
SALA/ÁREA PARA GUARDA DE UTENSÍLIOS DE USO DIÁRIO	Preparar os cardápios e controlar e administrar a unidade de nutrição e dietética
NUTRICIONISTA	Preparar os cardápios e controlar e administrar a unidade de nutrição e dietética
LAVAGEM DE UTENSÍLIOS DO REFEITÓRIO	Higienizar e guardar os utensílios utilizados no refeitório



ÁREA DE COCÇÃO	Realizar a cocção das dietas normais, desjejuns e lanches.
PORCIONAMENTO E ABASTECIMENTO DE CARRINHOS	Área destinada a fazer o porcionamento das dietas normais e dietas especiais.
PREPARO DE SOBREMESA E DEJEJUM	Área destinada ao preparo dos alimentos e fórmulas
PREPARO VERDURA E LEGUMES	Área destinada ao preparo dos alimentos e fórmulas
PREPARO MASSAS	Área destinada ao preparo dos alimentos e fórmulas
PREPARO DE CARNES	Área destinada ao preparo dos alimentos e fórmulas
PREPARO DIETAS ESPECIAIS	Área destinada ao preparo dos alimentos e fórmulas
SALA DE ARMAZENAMENTO DE ALIMENTOS (DESPENSA)	Área destinada ao armazenamento e distribuição de alimentos, fórmulas, preparações e utensílios;
CAF	Armazenar e controlar produtos farmacêuticos
ALMOXARIFADO	Armazenar os materiais e equipamentos por categoria e tipo;
NECROTÉRIO	Proporcionar condições de guarda, conservação, velório e retirada de cadáveres.
SETOR 5	
AMBIENTE	DESCRIÇÃO
SALA DE REUNIÕES	Dirigir os serviços administrativos, assessorar a direção do eas no planejamento das atividades e da política de investimentos em recursos humanos, físicos, técnicos e tecnológicos; dirigir os serviços clínicos, de enfermagem e técnico do estabelecimento; e executar o planejamento e supervisão da assistência
SALA DIREÇÃO	Dirigir os serviços administrativos, assessorar a direção da Unidade no planejamento das atividades e da política de investimentos em recursos humanos, físicos, técnicos e tecnológicos
SALA DE AULA/MULTIUSO	Prestar assistência pedagógica, reuniões, apresentações e palestras



BIBLIOTECA	Acervo para promover o treinamento em serviço dos funcionários; o ensino técnico, de graduação e de pós-graduação; e o desenvolvimento de pesquisas na área de saúde
TELESAÚDE	Realizar consulta entre o paciente e o profissional da saúde, não presencial, mediada por tecnologias de comunicação e/ou de informação, com o profissional da saúde e o paciente localizados em diferentes espaços;
SALA MULTIUSO	Proporcionar atividades diversas com mobilidade de layout no ambiente
FATURAMENTO	Controlar as finanças da unidade, planejando e administrando as compras e os investimentos;
SALA TI/RACK	sala de equipamentos com cabeamento (o local para cabeamento de backbone), sistemas de telefonia, proteção de energia, fontes de alimentação ininterruptas (ups), equipamentos lan (como firewalls, roteadores, centrais e hubs) e quaisquer servidores e armazenamento de dados equipamento

Tabela 8 - Quadro de Atividades por Ambiente - 01

QUADRO DE ATIVIDADES POR AMBIENTE	
ABRIGO DE RESÍDUOS	
AMBIENTE	DESCRIÇÃO
RESÍDUO COMUM: ORGÂNICO	Proporcionar condições de infra-estrutura predial de guarda temporária de resíduo sólido comum orgânico
RESÍDUO COMUM: REICLÁVEL	Proporcionar condições de infra-estrutura predial de guarda temporária de resíduo sólido comum reciclável
RESÍDUO CONTAMINADO: BIOLÓGICO	Proporcionar condições de infra-estrutura predial de guarda temporária de resíduo sólido contaminado biológico
RESÍDUO QUÍMICO	Proporcionar condições de infra-estrutura predial de guarda temporária de resíduo sólido químico
ABRIGO DE GASES	
AMBIENTE	DESCRIÇÃO
ÁREA RESERVADA PARA TANQUE DE OXIGÊNIO	Destinado ao acondicionamento de cilindros de oxigênio e ar comprimido
ÁREA RESERVADA ABRIGO GLP - SND	Destinado à abrigo de cilindros de gases combustíveis (glp e outros);



AR COMPRIMIDO – COMPRESSORES	Destinado à abrigo de compressores de ar comprimido
CENTRAL DE CILINDROS	Destinado à abrigo de cilindros de gases
VÁCUO	Destinado ao abrigo da bomba de vácuo clínico
ABRIGO DE MÁQUINAS	
AMBIENTE	DESCRIÇÃO
CASA DE BOMBAS	Proporcionar condições de infra-estrutura predial para o abastecimento de água.
GERADORES	Proporcionar condições de infra-estrutura predial para geração de energia.
MANUTENÇÃO	Ambiente destinado à execução da manutenção do estabelecimento.
SALA DE PROCESSAMENTO DE ROUPA (SETOR SUJO)	Receber, pesar e classificar a roupa suja. Lavar e centrifugar a roupa;
SALA DE PROCESSAMENTO DE ROUPA (SETOR LIMPO)	Secar, costurar e passar a roupa limpa. Separar, preparar e armazenar as roupas lavadas para distribuição;

Tabela 9 - Quadro de Atividades por Ambiente 02

9. CONSIDERAÇÕES FINAIS

O estudo e a implantação dos fluxos nesta maternidade foram feitos de forma a garantir a funcionalidade, a eficiência operacional e, sobretudo, a segurança dos usuários. A partir da setorização e do planejamento dos percursos de emergência, pacientes, visitantes, funcionários, serviços de apoio, estacionamento e lixeiras, buscou-se estabelecer uma organização clara e intuitiva, minimizando conflitos de circulação e reduzindo riscos de contaminação cruzada.

A disposição dos setores, conforme demonstrado nas legendas apresentadas, permite que cada ambiente desempenhe sua função com integração e independência, quando necessário. Os fluxos de emergência foram priorizados para garantir rapidez no atendimento, enquanto os acessos de pacientes, visitantes e funcionários foram organizados de modo a manter o conforto, a privacidade e a eficiência nos deslocamentos.

Dessa forma, o planejamento de fluxos aqui descrito busca assegurar que a maternidade funcione de maneira integrada, segura e humanizada, oferecendo um ambiente adequado para pacientes, acompanhantes e profissionais de saúde, atendendo às demandas assistenciais e contribuindo para a qualidade do atendimento materno-infantil na cidade de Manaus.

10. REFERÊNCIAS BIBLIOGRÁFICAS

ABNT NBR 6492:2021 – Representação de desenhos de Arquitetura

ABNT NBR 16861:2020 - Define os tipos básicos de linhas para a escrita de desenhos técnicos.

ABNT NBR 9050:2020 – Acessibilidade, a edificações, mobiliário, espaços e equipamentos urbanos;

ABNT NBR 1064:1989 - Termos empregados em desenho técnico;

ABNT NBR 10068:1987 - Folha de desenho - Leiaute e dimensões;

ABNT. Desempenho térmico de edificações. Parte 1: definições, símbolos e unidades - NBR 15220-1. RIO DE JANEIRO, 2005;

ABNT. Desempenho térmico de edificações. Parte 2: Métodos de cálculo da transmitância térmica, da capacidade térmica, do atraso térmico e do fator de calor solar de elementos e componentes de edificações - NBR 15220-2. RIO DE JANEIRO, 2005;

ASSOCIAÇÃO BRASILEIRA DE NORMAS TÉCNICAS. **NBR 9050: Acessibilidade a edificações, mobiliário, espaços e equipamentos urbanos**. Rio de Janeiro, 2004;

Plano Diretor Urbano e Ambiental de Manaus. Lei Nº 02 de 16 de janeiro de 2014.



11. ANEXOS