	RELATÓRIO ANALÍTICO - COMPOSIÇÕES DE CUSTOS				
	OBRA:	CONSTRUÇÃO DA MARGEM ESQUERDA DA RUA JOÃO CORDEIRO - TRECHO "C"	DATA : 10/02/2026		BDI : 19,62%
	DESCRIÇÃO:	CONSTRUÇÃO DA MARGEM ESQUERDA DA RUA JOÃO CORDEIRO - TRECHO "C"	FONTE	VERSÃO	HORA MES
	LOCAL:	RUA JOÃO CORDEIRO (PROLONGAMENTO) - ZONA URBANA - VILA FLOR/RN	CAERN	2026/01 SEM DESONERAÇÃO	- -
			ORSE	2026/01	111,51% 69,72%
			SICRO NOVO	2025/10	- -
			SINAPI	2026/01 SEM DESONERAÇÃO	116,83% 72,29%
			PRÓPRIA	PRÓPRIA	0,00% 0,00%

1.1. 98525 LIMPEZA MECANIZADA DE CAMADA VEGETAL, VEGETAÇÃO E PEQUENAS ÁRVORES (DIÂMETRO DE TRONCO MENOR QUE 0,20 M), COM TRATOR DE ESTEIRAS. AF_03/2024 (M2)

Equipamento Custo Horário		FONTE	UNID	COEFICIENTE	PREÇO UNITÁRIO	TOTAL
89031	TRATOR DE ESTEIRAS, POTÊNCIA 100 HP, PESO OPERACIONAL 9,4 T, COM LÂMINA 2,19 M3 - CHI DIURNO. AF_06/2014	SINAPI	CHI	0,00290000	R\$ 74,87	R\$ 0,21
89032	TRATOR DE ESTEIRAS, POTÊNCIA 100 HP, PESO OPERACIONAL 9,4 T, COM LÂMINA 2,19 M3 - CHP DIURNO. AF_06/2014	SINAPI	CHP	0,00170000	R\$ 200,57	R\$ 0,34
				TOTAL Equipamento Custo Horário:		R\$ 0,55

Mão de Obra com Encargos Complementares		FONTE	UNID	COEFICIENTE	PREÇO UNITÁRIO	TOTAL
88441	JARDINEIRO COM ENCARGOS COMPLEMENTARES	SINAPI	H	0,00460000	R\$ 25,74	R\$ 0,11
				TOTAL Mão de Obra com Encargos Complementares:		R\$ 0,11
				VALOR:		0,66

1.2. Q_000064 LOCAÇÃO DE SERVIÇOS DE PAVIMENTAÇÃO - BASEADO NA COMPOSIÇÃO 02605/ORSE (M2)

Mão de Obra com Encargos Complementares		FONTE	UNID	COEFICIENTE	PREÇO UNITÁRIO	TOTAL
88253	AUXILIAR DE TOPOGRAFO COM ENCARGOS COMPLEMENTARES	SINAPI	H	0,03600000	R\$ 25,85	R\$ 0,93
90781	TOPOGRAFO COM ENCARGOS COMPLEMENTARES	SINAPI	H	0,01800000	R\$ 47,67	R\$ 0,86
				TOTAL Mão de Obra com Encargos Complementares:		R\$ 1,79
				VALOR:		1,79

2.1. 100577 REGULARIZAÇÃO E COMPACTAÇÃO DE SUBLEITO DE SOLO PREDOMINANTEMENTE ARENOSO, PARA OBRAS DE CONSTRUÇÃO DE PAVIMENTOS. AF_09/2024 (M2)

Equipamento Custo Horário		FONTE	UNID	COEFICIENTE	PREÇO UNITÁRIO	TOTAL
5903	CAMINHÃO PIPA 10.000 L TRUCADO, PESO BRUTO TOTAL 23.000 KG, CARGA ÚTIL MÁXIMA 15.935 KG, DISTÂNCIA ENTRE EIXOS 4,8 M, POTÊNCIA 230 CV, INCLUSIVE TANQUE DE AÇO PARA TRANSPORTE DE ÁGUA - CHI DIURNO. AF_06/2014	SINAPI	CHI	0,00258920	R\$ 79,82	R\$ 0,20
5901	CAMINHÃO PIPA 10.000 L TRUCADO, PESO BRUTO TOTAL 23.000 KG, CARGA ÚTIL MÁXIMA 15.935 KG, DISTÂNCIA ENTRE EIXOS 4,8 M, POTÊNCIA 230 CV, INCLUSIVE TANQUE DE AÇO PARA TRANSPORTE DE ÁGUA - CHP DIURNO. AF_06/2014	SINAPI	CHP	0,00107020	R\$ 336,36	R\$ 0,35
5934	MOTONIVELADORA POTÊNCIA BÁSICA LÍQUIDA (PRIMEIRA MARCHA) 125 HP, PESO BRUTO 13032 KG, LARGURA DA LÂMINA DE 3,7 M - CHI DIURNO. AF_06/2014	SINAPI	CHI	0,00335690	R\$ 105,11	R\$ 0,35
5932	MOTONIVELADORA POTÊNCIA BÁSICA LÍQUIDA (PRIMEIRA MARCHA) 125 HP, PESO BRUTO 13032 KG, LARGURA DA LÂMINA DE 3,7 M - CHP DIURNO. AF_06/2014	SINAPI	CHP	0,00030250	R\$ 269,61	R\$ 0,08
96464	ROLO COMPACTADOR DE PNEUS, ESTÁTICO, PRESSÃO VARIÁVEL, POTÊNCIA 110 HP, PESO SEM/COM LASTRO 10,8/27 T, LARGURA DE ROLAGEM 2,30 M - CHI DIURNO. AF_06/2017	SINAPI	CHI	0,00290830	R\$ 90,73	R\$ 0,26
96463	ROLO COMPACTADOR DE PNEUS, ESTÁTICO, PRESSÃO VARIÁVEL, POTÊNCIA 110 HP, PESO SEM/COM LASTRO 10,8/27 T, LARGURA DE ROLAGEM 2,30 M - CHP DIURNO. AF_06/2017	SINAPI	CHP	0,00075110	R\$ 220,85	R\$ 0,16
				TOTAL Equipamento Custo Horário:		R\$ 1,40
Mão de Obra com Encargos Complementares		FONTE	UNID	COEFICIENTE	PREÇO UNITÁRIO	TOTAL
88316	SERVENTE COM ENCARGOS COMPLEMENTARES	SINAPI	H	0,00365930	R\$ 25,56	R\$ 0,09

RELATÓRIO ANALÍTICO - COMPOSIÇÕES DE CUSTOS					
	OBRA:	CONSTRUÇÃO DA MARGEM ESQUERDA DA RUA JOÃO CORDEIRO - TRECHO "C"	DATA : 10/02/2026		BDI : 19,62%
	DESCRIÇÃO:	CONSTRUÇÃO DA MARGEM ESQUERDA DA RUA JOÃO CORDEIRO - TRECHO "C"	FORTE	VERSÃO	HORA MES
	LOCAL:	RUA JOÃO CORDEIRO (PROLONGAMENTO) - ZONA URBANA - VILA FLOR/RN	CAERN	2026/01 SEM DESONERAÇÃO	- -
			ORSE	2026/01	111,51% 69,72%
			SICRO NOVO	2025/10	- -
			SINAPI	2026/01 SEM DESONERAÇÃO	116,83% 72,29%
			PRÓPRIA	PRÓPRIA	0,00% 0,00%

TOTAL Mão de Obra com Encargos Complementares:	R\$ 0,09
VALOR:	1,49

2.2. 93358 ESCAVAÇÃO MANUAL DE VALA. AF_09/2024 (M3)

Mão de Obra com Encargos Complementares		FORTE	UNID	COEFICIENTE	PREÇO UNITÁRIO	TOTAL
88316	SERVENTE COM ENCARGOS COMPLEMENTARES	SINAPI	H	3,95576670	R\$ 25,56	R\$ 101,10
TOTAL Mão de Obra com Encargos Complementares:						R\$ 101,10
VALOR:						101,10

2.3. 101616 PREPARO DE FUNDO DE VALA COM LARGURA MENOR QUE 1,5 M (ACERTO DO SOLO NATURAL), EM LOCAL COM NÍVEL BAIXO DE INTERFERÊNCIA. AF_01/2026 (M2)

Equipamento Custo Horário		FORTE	UNID	COEFICIENTE	PREÇO UNITÁRIO	TOTAL
91533	COMPACTADOR DE SOLOS DE PERCUSSÃO (SOQUETE) COM MOTOR A GASOLINA 4 TEMPOS, POTÊNCIA 4 CV - CHP DIURNO. AF_08/2015	SINAPI	CHP	0,00675300	R\$ 35,53	R\$ 0,23
TOTAL Equipamento Custo Horário:						R\$ 0,23

Mão de Obra com Encargos Complementares		FORTE	UNID	COEFICIENTE	PREÇO UNITÁRIO	TOTAL
88309	PEDREIRO COM ENCARGOS COMPLEMENTARES	SINAPI	H	0,11091900	R\$ 29,48	R\$ 3,26
88316	SERVENTE COM ENCARGOS COMPLEMENTARES	SINAPI	H	0,19158700	R\$ 25,56	R\$ 4,89
TOTAL Mão de Obra com Encargos Complementares:						R\$ 8,15
VALOR:						8,38


2.4. 93382 REATERRO MANUAL DE VALAS, COM COMPACTADOR DE SOLOS DE PERCUSSÃO. AF_08/2023 (M3)

Equipamento Custo Horário		FORTE	UNID	COEFICIENTE	PREÇO UNITÁRIO	TOTAL
5903	CAMINHÃO PIPA 10.000 L TRUCADO, PESO BRUTO TOTAL 23.000 KG, CARGA ÚTIL MÁXIMA 15.935 KG, DISTÂNCIA ENTRE EIXOS 4,8 M, POTÊNCIA 230 CV, INCLUSIVE TANQUE DE AÇO PARA TRANSPORTE DE ÁGUA - CHI DIURNO. AF_06/2014	SINAPI	CHI	0,00060000	R\$ 79,82	R\$ 0,04
5901	CAMINHÃO PIPA 10.000 L TRUCADO, PESO BRUTO TOTAL 23.000 KG, CARGA ÚTIL MÁXIMA 15.935 KG, DISTÂNCIA ENTRE EIXOS 4,8 M, POTÊNCIA 230 CV, INCLUSIVE TANQUE DE AÇO PARA TRANSPORTE DE ÁGUA - CHP DIURNO. AF_06/2014	SINAPI	CHP	0,00540000	R\$ 336,36	R\$ 1,81
91533	COMPACTADOR DE SOLOS DE PERCUSSÃO (SOQUETE) COM MOTOR A GASOLINA 4 TEMPOS, POTÊNCIA 4 CV - CHP DIURNO. AF_08/2015	SINAPI	CHP	0,19620000	R\$ 35,53	R\$ 6,97
TOTAL Equipamento Custo Horário:						R\$ 8,82

Mão de Obra com Encargos Complementares		FORTE	UNID	COEFICIENTE	PREÇO UNITÁRIO	TOTAL
88316	SERVENTE COM ENCARGOS COMPLEMENTARES	SINAPI	H	0,78660000	R\$ 25,56	R\$ 20,10
TOTAL Mão de Obra com Encargos Complementares:						R\$ 20,10
VALOR:						28,92

3.1. 94273 ASSENTAMENTO DE GUIA (MEIO-FIO) EM TRECHO RETO, CONFECCIONADA EM CONCRETO PRÉ-FABRICADO, DIMENSÕES 100X15X13X30 CM (COMPRIMENTO X BASE INFERIOR X BASE SUPERIOR X ALTURA). AF_01/2024 (M)

Material		FORTE	UNID	COEFICIENTE	PREÇO UNITÁRIO	TOTAL
00000370	AREIA MEDIA - POSTO JAZIDA/FORNECEDOR (RETIRADO NA JAZIDA, SEM TRANSPORTE)	SINAPI	M3	0,00660000	R\$ 120,00	R\$ 0,79


	RELATÓRIO ANALÍTICO - COMPOSIÇÕES DE CUSTOS					
	OBRA:	CONSTRUÇÃO DA MARGEM ESQUERDA DA RUA JOÃO CORDEIRO - TRECHO "C"	DATA : 10/02/2026		BDI : 19,62%	
	DESCRIÇÃO:	CONSTRUÇÃO DA MARGEM ESQUERDA DA RUA JOÃO CORDEIRO - TRECHO "C"	FONTE	VERSÃO	HORA	MES
	LOCAL:	RUA JOÃO CORDEIRO (PROLONGAMENTO) - ZONA URBANA - VILA FLOR/RN	CAERN	2026/01 SEM DESONERAÇÃO	-	-
			ORSE	2026/01	111,51%	69,72%
			SICRO NOVO	2025/10	-	-
			SINAPI	2026/01 SEM DESONERAÇÃO	116,83%	72,29%
			PRÓPRIA	PRÓPRIA	0,00%	0,00%

00004059	MEIO-FIO OU GUIA DE CONCRETO, PRE-MOLDADO, COMP 1 M, *30 X 12/15* CM (H X L1/L2)	SINAPI	M	1,00500000	R\$ 31,66	R\$ 31,81
					TOTAL Material:	R\$ 32,60
Mão de Obra com Encargos Complementares		FONTE	UNID	COEFICIENTE	PREÇO UNITÁRIO	TOTAL
88309	PEDREIRO COM ENCARGOS COMPLEMENTARES	SINAPI	H	0,22960000	R\$ 29,48	R\$ 6,76
88316	SERVENTE COM ENCARGOS COMPLEMENTARES	SINAPI	H	0,22960000	R\$ 25,56	R\$ 5,86
					TOTAL Mão de Obra com Encargos Complementares:	R\$ 12,62
Serviço		FONTE	UNID	COEFICIENTE	PREÇO UNITÁRIO	TOTAL
88629	ARGAMASSA TRAÇO 1:3 (EM VOLUME DE CIMENTO E AREIA MÉDIA ÚMIDA), PREPARO MANUAL. AF_08/2019	SINAPI	M3	0,00180000	R\$ 724,14	R\$ 1,30
					TOTAL Serviço:	R\$ 1,30
					VALOR:	46,52

3.2. 102498 PINTURA DE MEIO-FIO COM TINTA BRANCA A BASE DE CAL (CAIAÇÃO). AF_05/2021 (M)						
Material		FONTE	UNID	COEFICIENTE	PREÇO UNITÁRIO	TOTAL
00011161	CAL HIDRATADA PARA PINTURA	SINAPI	KG	0,10600000	R\$ 1,28	R\$ 0,13
					TOTAL Material:	R\$ 0,13
Mão de Obra com Encargos Complementares		FONTE	UNID	COEFICIENTE	PREÇO UNITÁRIO	TOTAL
88310	PINTOR COM ENCARGOS COMPLEMENTARES	SINAPI	H	0,03700000	R\$ 32,66	R\$ 1,20
88316	SERVENTE COM ENCARGOS COMPLEMENTARES	SINAPI	H	0,01600000	R\$ 25,56	R\$ 0,40
					TOTAL Mão de Obra com Encargos Complementares:	R\$ 1,60
					VALOR:	1,73

3.3. 97113 APLICAÇÃO DE LONA PLÁSTICA PARA EXECUÇÃO DE PAVIMENTOS DE CONCRETO. AF_04/2022 (M2)						
Material		FONTE	UNID	COEFICIENTE	PREÇO UNITÁRIO	TOTAL
00042408	LONA PLASTICA EXTRA FORTE PRETA, E = 200 MICRA	SINAPI	M2	1,12800000	R\$ 1,55	R\$ 1,74
					TOTAL Material:	R\$ 1,74
Mão de Obra com Encargos Complementares		FONTE	UNID	COEFICIENTE	PREÇO UNITÁRIO	TOTAL
88309	PEDREIRO COM ENCARGOS COMPLEMENTARES	SINAPI	H	0,00491000	R\$ 29,48	R\$ 0,14
88316	SERVENTE COM ENCARGOS COMPLEMENTARES	SINAPI	H	0,00589000	R\$ 25,56	R\$ 0,15
					TOTAL Mão de Obra com Encargos Complementares:	R\$ 0,29
					VALOR:	2,03

3.4. 94992 EXECUÇÃO DE PASSEIO (CALÇADA) OU PISO DE CONCRETO COM CONCRETO MOLDADO IN LOCO, FEITO EM OBRA, ACABAMENTO CONVENCIONAL, ESPESSURA 6 CM, ARMADO. AF_08/2022 (M2)						
Material		FONTE	UNID	COEFICIENTE	PREÇO UNITÁRIO	TOTAL
00005068	PREGO DE ACO POLIDO COM CABECA 17 X 21 (2 X 11)	SINAPI	KG	0,02400000	R\$ 22,38	R\$ 0,53
00004517	SARRAFO *2,5 X 7,5* CM EM PINUS, MISTA OU EQUIVALENTE DA REGIAO - BRUTA	SINAPI	M	0,45000000	R\$ 5,06	R\$ 2,27
00007156	TELA DE ACO SOLDADA NERVURADA, CA-60, Q-196, (3,11 KG/M2), DIAMETRO DO FIO = 5,0 MM, LARGURA = 2,45 M, ESPACAMENTO DA MALHA = 10 X 10 CM	SINAPI	M2	1,08160000	R\$ 23,54	R\$ 25,46
					TOTAL Material:	R\$ 28,26

	RELATÓRIO ANALÍTICO - COMPOSIÇÕES DE CUSTOS					
	OBRA:	CONSTRUÇÃO DA MARGEM ESQUERDA DA RUA JOÃO CORDEIRO - TRECHO "C"	DATA : 10/02/2026		BDI : 19,62%	
	DESCRIÇÃO:	CONSTRUÇÃO DA MARGEM ESQUERDA DA RUA JOÃO CORDEIRO - TRECHO "C"	FORTE	VERSÃO	HORA	MES
	LOCAL:	RUA JOÃO CORDEIRO (PROLONGAMENTO) - ZONA URBANA - VILA FLOR/RN	CAERN	2026/01 SEM DESONERAÇÃO	-	-
			ORSE	2026/01	111,51%	69,72%
			SICRO NOVO	2025/10	-	-
			SINAPI	2026/01 SEM DESONERAÇÃO	116,83%	72,29%
			PRÓPRIA	PRÓPRIA	0,00%	0,00%

Mão de Obra com Encargos Complementares		FORTE	UNID	COEFICIENTE	PREÇO UNITÁRIO	TOTAL
88262	CARPINTEIRO DE FORMAS COM ENCARGOS COMPLEMENTARES	SINAPI	H	0,09760000	R\$ 28,89	R\$ 2,81
88309	PEDREIRO COM ENCARGOS COMPLEMENTARES	SINAPI	H	0,14830000	R\$ 29,48	R\$ 4,37
88316	SERVENTE COM ENCARGOS COMPLEMENTARES	SINAPI	H	0,24590000	R\$ 25,56	R\$ 6,28
TOTAL Mão de Obra com Encargos Complementares:						R\$ 13,46


Serviço		FORTE	UNID	COEFICIENTE	PREÇO UNITÁRIO	TOTAL
94964	CONCRETO FCK = 20MPA, TRAÇO 1:2,7:3 (EM MASSA SECA DE CIMENTO/ AREIA MÉDIA/ BRITA 1) - PREPARO MECÂNICO COM BETONEIRA 400 L. AF_05/2021	SINAPI	M3	0,07390000	R\$ 530,02	R\$ 39,16
TOTAL Serviço:						R\$ 39,16
VALOR:						80,88

3.5. Q_000526 JUNTA DE DILATAÇÃO ELÁSTICA (PVC) P/ CONCRETO, TIPO O-120/3, PRESSÃO ATÉ 2 MCA, FUGENBAND, VEDACIT OU SIMILAR. BASEADO NA COMPOSIÇÃO S04947/ORSE (M)						
Material		FORTE	UNID	COEFICIENTE	PREÇO UNITÁRIO	TOTAL
I03674S	Junta dilatacao elastica para concreto (fugenband) o-12, ate 5 mca	ORSE	m	1,00000000	R\$ 91,25	R\$ 91,25
TOTAL Material:						R\$ 91,25

Mão de Obra com Encargos Complementares		FORTE	UNID	COEFICIENTE	PREÇO UNITÁRIO	TOTAL
88316	SERVENTE COM ENCARGOS COMPLEMENTARES	SINAPI	H	0,41700000	R\$ 25,56	R\$ 10,66
TOTAL Mão de Obra com Encargos Complementares:						R\$ 10,66
VALOR:						101,91

3.6. 92398 EXECUÇÃO DE PAVIMENTO EM PISO INTERTRAVADO, COM BLOCO RETANGULAR COR NATURAL DE 20 X 10 CM, ESPESSURA 8 CM. AF_10/2022 (M2)						
Equipamento Custo Horário		FORTE	UNID	COEFICIENTE	PREÇO UNITÁRIO	TOTAL
91285	CORTADORA DE PISO COM MOTOR 4 TEMPOS A GASOLINA, POTÊNCIA DE 13 HP, COM DISCO DE CORTE DIAMANTADO SEGMENTADO PARA CONCRETO, DIÂMETRO DE 350 MM, FURO DE 1" (14 X 1") - CHI DIURNO. AF_08/2015	SINAPI	CHI	0,12780000	R\$ 0,48	R\$ 0,06
91283	CORTADORA DE PISO COM MOTOR 4 TEMPOS A GASOLINA, POTÊNCIA DE 13 HP, COM DISCO DE CORTE DIAMANTADO SEGMENTADO PARA CONCRETO, DIÂMETRO DE 350 MM, FURO DE 1" (14 X 1") - CHP DIURNO. AF_08/2015	SINAPI	CHP	0,00380000	R\$ 10,50	R\$ 0,03
91278	PLACA VIBRATÓRIA REVERSÍVEL COM MOTOR 4 TEMPOS A GASOLINA, FORÇA CENTRÍFUGA DE 25 KN (2500 KGF), POTÊNCIA 5,5 CV - CHI DIURNO. AF_08/2015	SINAPI	CHI	0,12610000	R\$ 0,77	R\$ 0,09
91277	PLACA VIBRATÓRIA REVERSÍVEL COM MOTOR 4 TEMPOS A GASOLINA, FORÇA CENTRÍFUGA DE 25 KN (2500 KGF), POTÊNCIA 5,5 CV - CHP DIURNO. AF_08/2015	SINAPI	CHP	0,00550000	R\$ 10,99	R\$ 0,06
TOTAL Equipamento Custo Horário:						R\$ 0,24

Material		FORTE	UNID	COEFICIENTE	PREÇO UNITÁRIO	TOTAL
00000370	AREIA MEDIA - POSTO JAZIDA/FORNECEDOR (RETIRADO NA JAZIDA, SEM TRANSPORTE)	SINAPI	M3	0,05680000	R\$ 120,00	R\$ 6,81
00036170	BLOQUETE/PISO INTERTRAVADO DE CONCRETO - MODELO O N D A / 1 6 FACES/RETANGULAR/TIJOLINHO/PAVER/HOLANDES/PARALELE PIPEDO, *20 X 10* CM, E = 8 CM, RESISTENCIA DE 35 MPA, COR NATURAL	SINAPI	M2	1,00410000	R\$ 70,51	R\$ 70,79
00004741	PO DE PEDRA (POSTO PEDREIRA/FORNECEDOR, SEM FRETE)	SINAPI	M3	0,00980000	R\$ 131,44	R\$ 1,28
TOTAL Material:						R\$ 78,88

<div>  <div> <div>RELATÓRIO ANALÍTICO - COMPOSIÇÕES DE CUSTOS</div> </div> </div>					
OBRA:	CONSTRUÇÃO DA MARGEM ESQUERDA DA RUA JOÃO CORDEIRO - TRECHO "C"	DATA : 10/02/2026		BDI : 19,62%	
DESCRIÇÃO:	CONSTRUÇÃO DA MARGEM ESQUERDA DA RUA JOÃO CORDEIRO - TRECHO "C"	FONTE	VERSÃO	HORA	MES
LOCAL:	RUA JOÃO CORDEIRO (PROLONGAMENTO) - ZONA URBANA - VILA FLOR/RN	CAERN	2026/01 SEM DESONERAÇÃO	-	-
		ORSE	2026/01	111,51%	69,72%
		SICRO NOVO	2025/10	-	-
		SINAPI	2026/01 SEM DESONERAÇÃO	116,83%	72,29%
		PRÓPRIA	PRÓPRIA	0,00%	0,00%

Mão de Obra com Encargos Complementares		FONTE	UNID	COEFICIENTE	PREÇO UNITÁRIO	TOTAL
88260	CALCETEIRO COM ENCARGOS COMPLEMENTARES	SINAPI	H	0,26320000	R\$ 29,28	R\$ 7,70
88316	SERVENTE COM ENCARGOS COMPLEMENTARES	SINAPI	H	0,26320000	R\$ 25,56	R\$ 6,72
TOTAL Mão de Obra com Encargos Complementares:						R\$ 14,42
VALOR:						93,54

3.7. S07324 Piso tátil direcional em placas pré-moldadas 25x25cm - Baseado na composição S07324/ORSE (M2)

Material		FONTE	UNID	COEFICIENTE	PREÇO UNITÁRIO	TOTAL
00034353	ARGAMASSA COLANTE AC II	SINAPI	KG	4,00000000	R\$ 1,82	R\$ 7,28
I06897	Piso tátil direcional e/ou alerta, de concreto, colorido, dim 25x25 cm, para deficiente visual	ORSE	m2	1,05000000	R\$ 106,42	R\$ 111,74
00034357	REJUNTE CIMENTICIO, QUALQUER COR	SINAPI	KG	0,52000000	R\$ 5,75	R\$ 2,99
TOTAL Material:						R\$ 122,01

Mão de Obra com Encargos Complementares		FONTE	UNID	COEFICIENTE	PREÇO UNITÁRIO	TOTAL
88309	PEDREIRO COM ENCARGOS COMPLEMENTARES	SINAPI	H	0,50000000	R\$ 29,48	R\$ 14,74
88316	SERVENTE COM ENCARGOS COMPLEMENTARES	SINAPI	H	1,20000000	R\$ 25,56	R\$ 30,67
TOTAL Mão de Obra com Encargos Complementares:						R\$ 45,41
VALOR:						167,42