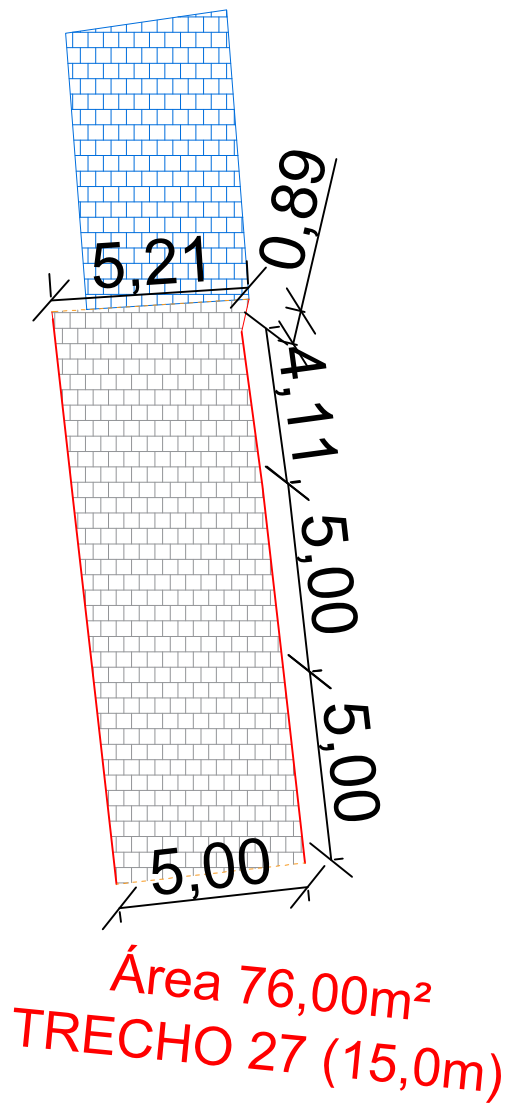
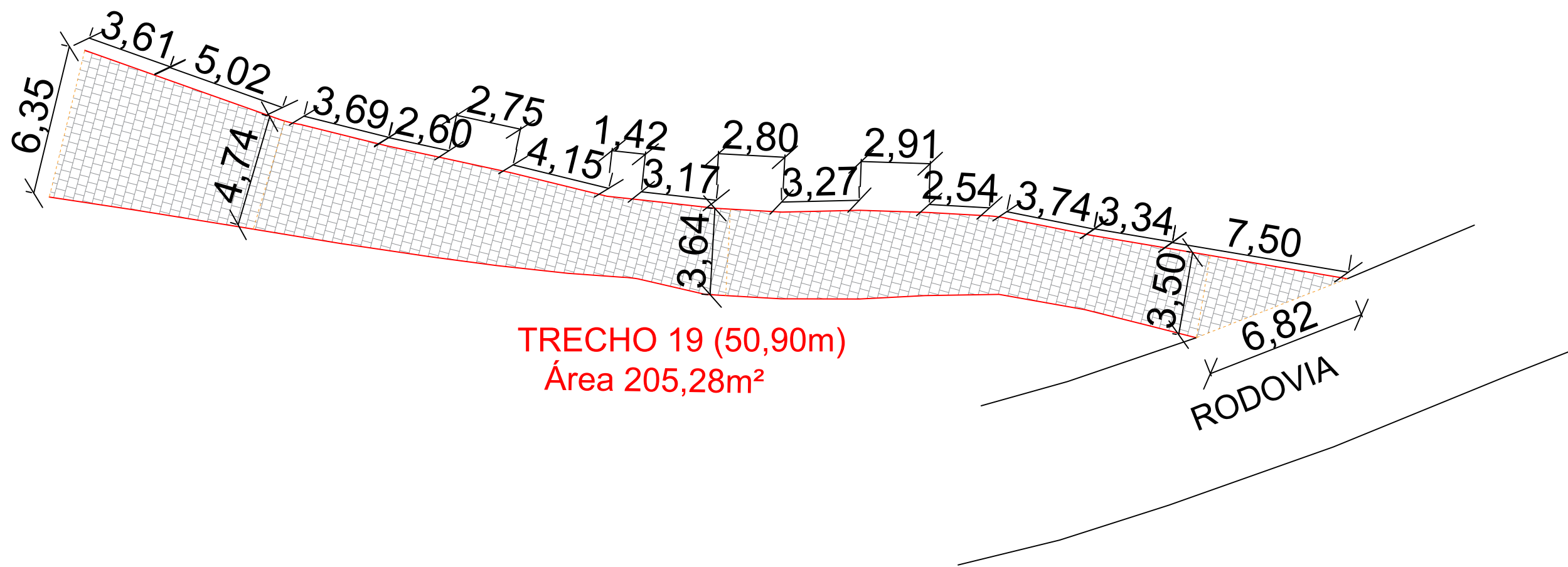
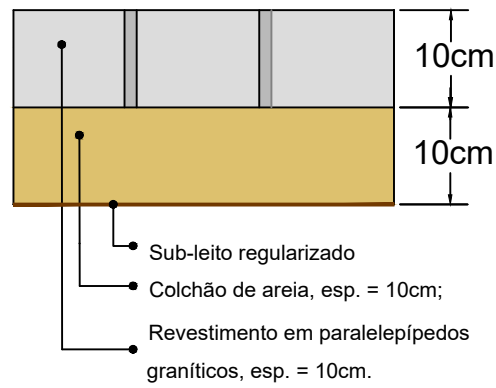


PLANTA BAIXA PAVIMENTAÇÃO
ESC 1:200

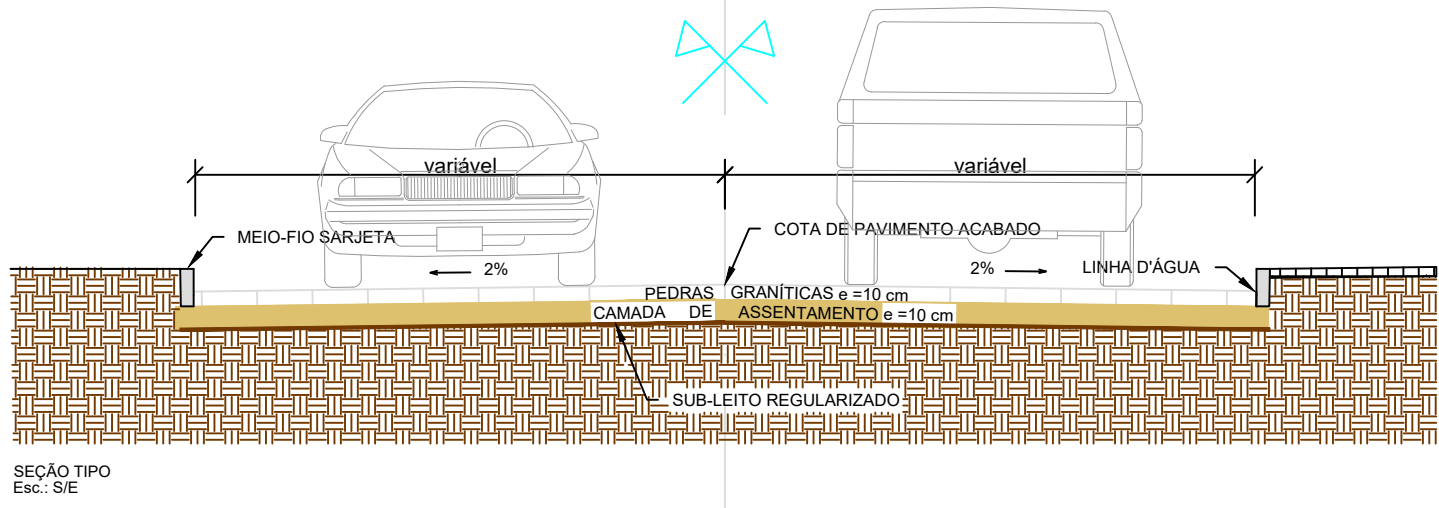


PLANTA BAIXA PAVIMENTAÇÃO
ESC 1:200

MÉTODO CONSTRUTIVO - PAVIMENTAÇÃO DAS RUAS - PARALELEPÍEDO SEM ESCALA

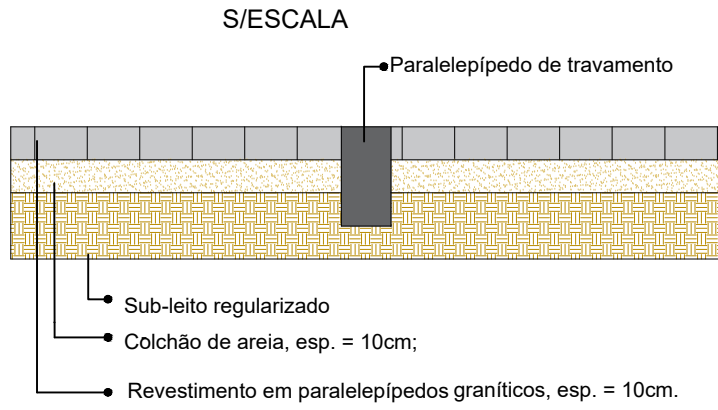


PAVIMENTAÇÃO EM PARALELEPÍEDO

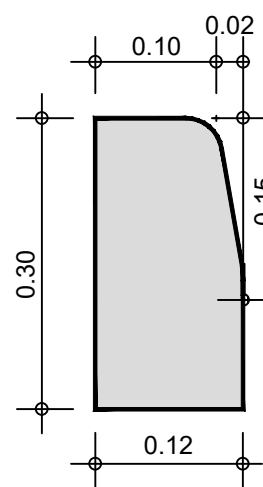


PLANTA BAIXA PAVIMENTAÇÃO
ESC 1:200

MEIO-FIO DE TRAVAMENTO



MEIO-FIO PRÉ-MOLDADO S/ESCALA



LEGENDA

- MEIO-FIO DE TRAVAMENTO
- ÁREA A PAVIMENTAR (PARALELEPÍEDO)
- ÁREA EXISTENTE (PARALELEPÍEDO)
- MEIO-FIO PROJETADO

PROPRIETÁRIO PREFEITURA MUNICIPAL DE AREIA					
PROJETO ENGENHEIRO RAISSA FERREIRA					
CONSTRUÇÃO					
DISTRITO	SETOR	QUADRA	FACE	LOTE	UNIDADE
PROJETO: PAVIMENTAÇÃO EM PARALELEPÍEDO		LOCAL: TRECHOS (13,19 e 27) , AREIA - PB			
		PROPRIETÁRIO: PREFEITURA MUNICIPAL DE AREIA			
		DATA	RESPONSÁVEL		
DESENHO		FEV/2026	RAISSA FERREIRA		
CÓPIA					
VISTO					
NO DESENHO	PLANTA BAIXA DE PAVIMENTAÇÃO		ÁREA DO TERRENO _____ 814,28m² ÁREA CONSTRUIDA _____ 814,28m² ÁREA PROJ. EDIFICAÇÃO _____ TAXA DE OCUPAÇÃO _____ ÍNDICE DE APROVEITAMENTO _____ ÁREA PERMEÁVEL _____		
01 / 01					