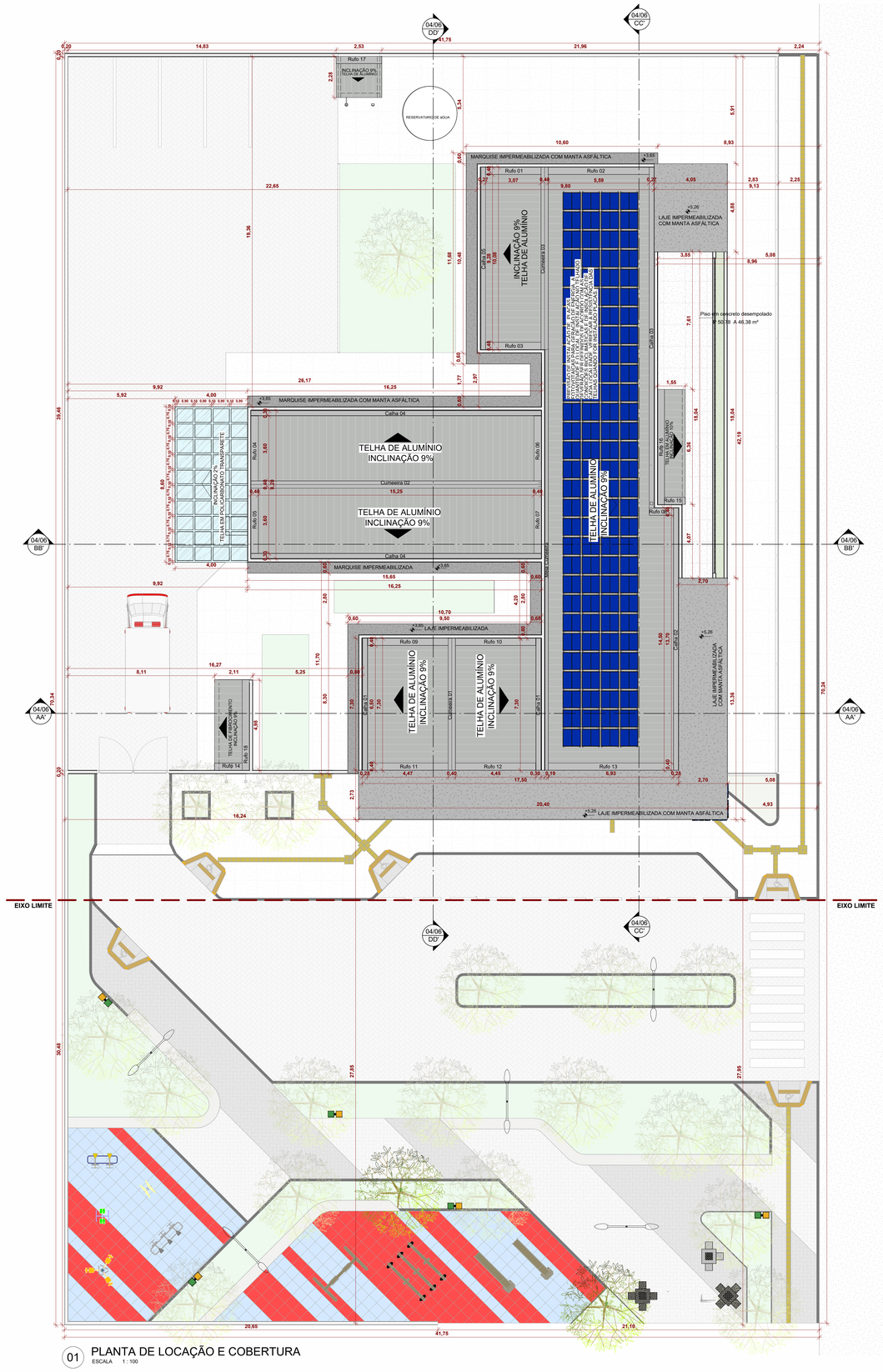


01 PLANTA DE LOCAÇÃO E COBERTURA
ESCALA 1 : 100

Atos normativos seguidos para a elaboração do projeto:

Portaria de Consolidação no 2, de 28 de setembro de 2017. Consolida as normas sobre a Política Nacional de Atenção Básica. Brasília: Ministério da Saúde, 2017.

RDC Nº 50/2002 da ANVISA - Estabelece o Regulamento Técnico para o planejamento, programação, elaboração e avaliação de projetos físicos de estabelecimentos assistenciais de saúde.
RDC Nº 51/2011 ANVISA - Dispõe sobre os requisitos mínimos para a análise, avaliação e aprovação dos projetos físicos de estabelecimentos de saúde no Sistema Nacional de Vigilância Sanitária (SNVS) e dá outras providências.
RDC Nº 63/2011 ANVISA - Requisitos de Boas Práticas de Funcionamento para os Serviços de Saúde.
RDC Nº 222/2018 ANVISA - Regulamenta as Boas Práticas de Gerenciamento dos Resíduos de Serviços de Saúde
RDC Nº 36/2013 ANVISA - Institui ações para a segurança do paciente em serviços de saúde.
RDC Nº 15/2012 ANVISA – Requisitos de boas práticas para o processamento de produtos para saúde.
RDC Nº 197/2017 ANVISA - Requisitos mínimos para o funcionamento dos serviços de vacinação humana.
ABNT NBR 9050/2020 - Acessibilidade a edificações, mobiliário, espaços e equipamentos urbanos
ABNT NBR 12.188/2016 – Sistema centralizados de suprimentos de gases medicinais, de gases para dispositivos médicos e de vácuo para uso em estabelecimentos de saúde.
ABNT NBR 7256/2016 – Tratamento de ar em Estabelecimento Assistencial de Saúde (EAS)- Requisitos para projetos e execução das instalações.

Além das normas estabelecidas pelos catálogos técnicos da ABNT e correlatos, a contratada deverá consultar e aplicar, quando pertinente, as normas indicadas na Biblioteca de Temas de Serviços de Saúde disponível em Biblioteca de temas de serviços de saúde (www.gov.br).

TABELA DE RUFOS		
Tipo	Comentários	Comprimento
Rufo	01	3,26
Rufo	02	5,80
Rufo	03	3,26
Rufo	04	3,82
Rufo	05	3,82
Rufo	06	3,82
Rufo	07	3,82
Rufo	08	1,35
Rufo	09	4,67
Rufo	10	4,67
Rufo	11	4,67
Rufo	12	4,67
Rufo	13	7,14
Rufo	14	1,94
Rufo	15	1,55
Rufo	16	6,36
Rufo	17	2,53
Rufo	18	5,01

TABELA DE CALHAS	
Tipo	Comprimento
Calha 01	7,30
Calha 01	7,30
Calha 02	14,50
Calha 03	18,85
Calha 04	16,05
Calha 04	16,05
Calha 05	10,11

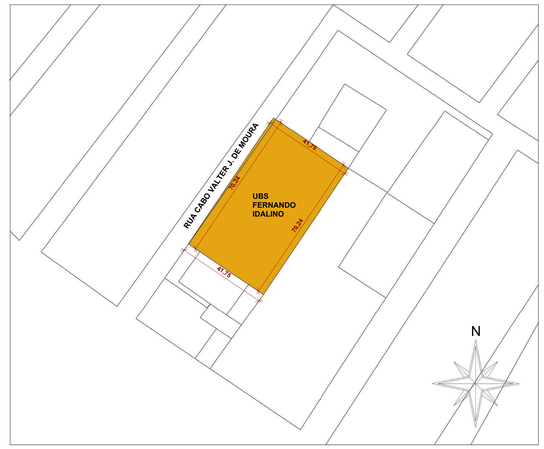
TABELA DE TELHA	
Tipo	Área
Telha de alumínio	461,91 m²
Telha de vidro	34,41 m²

TABELA DE IMPERMEABILIZAÇÃO DE LAJES	
Tipo	Área
.Impermeabilização - Argamassa polimérica	461,00 m²
.Impermeabilização - Manta asfáltica	104,16 m²

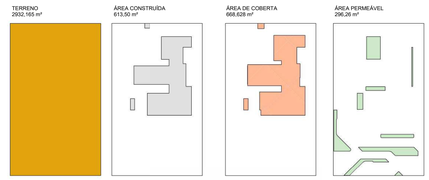
TABELA DE CUMEEIRAS		
Tipo	Comentários	Comprimento
Cumeeira	01	7,30
Cumeeira	02	16,05
Cumeeira	03	10,11



01 PLANTA DE SITUAÇAO -SATÉLITE
ESCALA 1 : 1000



01 PLANTA DE SITUAÇÃO
ESCALA 1 : 1000



QUADRO DE ÁREAS:

AREA DO TERRENO:	**2.932,165 m²**
AREA TOTAL CONSTRUÍDA:	**613,50 m²**
AREA COBERTA:	**668,628 m²**
TAXA DE OCUPAÇÃO:	**22,80 %**
COEFICIENTE DE APROVEITAMENTO:	**0,209**
ÁREA PERMEÁVEL	**296,26 m² | 10,10%**

PREFEITURA MUNICIPAL DE PETROLINA
ADMINISTRAÇÃO SIMÃO DURANDO FILHO

SECRETARIA DE SAÚDE
SECRETARIO MUNICIPAL JOÃO LUÍS NOGUEIRA BARRETO

PROPRIETÁRIO : JOÃO LUIS NOGUEIRA BARRETO (CPF – 034.992.994-60)

RESPONSÁVEL TÉCNICO DO PROJETO : ROBSON G. BARBOSA ENGENHEIRO CIVIL CREA ST 085.207/TD

LOCAL:
RUA SD. ELPIDIO BARROS NETO, S/N, FERNANDO IDALINO, PETROLINA - PE

PROJETO:
UBS FERNANDO IDALINO

OBSERVAÇÃO:
Não

ASSUNTO:
PLANTA DE LOCAÇÃO E COBERTA, PLANTA DE SITUAÇÃO, MEMORIAL DE ÁREAS

Nº DA FOLHA:
01/06

DIREITOS AUTORAIS RESERVADOS NA FORMA DA LEI 9.610. ESTE PROJETO NÃO PODERÁ SER REPRODUZIDO EM PUBLICAÇÕES OU CONSTRUÇÕES SIMILARES.

QUADRO DE ÁREAS:

AREA DO TERRENO:	2.932,165 m²
AREA TOTAL CONSTRUÍDA:	613,50 m²
AREA COBERTA:	668,628 m²
TAXA DE OCUPAÇÃO:	22,80 %
COEFICIENTE DE APROVEITAMENTO:	0,209
ÁREA PERMEÁVEL:	296,26 m² | 10,10%

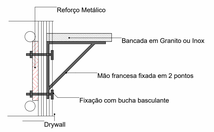
DATA: DEZEMBRO, 2025

ESCALA: Como indicado

Assinado por 1 pessoa: ROBSON GOMES BARBOSA
Para verificar as assinaturas, acesse https://validar.iti.gov.br e utilize o código 2025120815274736



01 PLANTA DE LAYOUT
ESCALA 1 : 75



DETALHE 01: REFORÇO EM DRYWALL

Escala:1:20

Importante:
1. A empresa responsável pela execução das paredes de drywall deverá verificar todos os mobiliários e equipamentos que serão fixados nas mesmas (régua de gases, armários, purificadores, etc) e prever reforço de sustentação com perfil metálico com capacidade para suportar as devidas cargas conforme indicação do fabricante de drywall (Detalhe 01).

Quadro de Mobiliários		
Cód.	**Qtd.**	**Descrição**
Armário com chave	2	Armário de ferro fechado com cadeado
Armário de Aço Fechado	3	Armário de ferro fechado 0,92 x 0,40m
Armário Marcenaria 1	2	Armário fechado 1,00 x 0,60m
Armário Marcenaria 2	4	Armário fechado 0,95 x 0,40m
Armário Superior 01	1	Armário fechado 1,60 x 0,30 x 1,50m, 3 portas
Armário Superior 03	1	Armário fechado 1,80 x 0,30 x 1,50m, 3 portas
Balança de chão	1	Mesa auxiliar 0,70 x 0,50m
Balança RN	1	Balança Médica Pediátrica Digital
Banco Giratório	7	Banqueta giratória tipo mocho.
Carrinho Instrumental	1	Dimensões 0,50 x 0,70m
Container Grupo A1	1	Container de lixo 77Ol
Container Grupo E	1	Container de lixo 77Ol
Container Organicos	1	Container de lixo 77Ol
Container Reciclados	1	Container de lixo 77Ol
Container Vidro	1	Container de lixo 77Ol
Espelho 1	1	Espelho 0,75 x 1,00m
Espelho 2	1	Espelho 1,00 x 2,00m
Estante de Aço	7	Estante de aço com 6 prateleiras
MB.CD01	15	Cadeiras modelo escritório para áreas administrativas.
MB.CD02	25	Poltronas
MB.CD03	2	Poltrona Obeso
MB.CD04	28	Cadeira
MB.CD05	2	Poltronas
MB.G	1	Mesa de exame clínico ginecológico
MB.MD05	4	Cama Hospitalar Elétrica
MB.MS100	4	Mesa de trabalho com dimensões 1,00 x 0,55m e altura de 0,75m.
MB.MS120	6	Mesa de trabalho 1,20 x 0,60 m com gavetas.
MB.MS140	1	Mesa de trabalho 1,20 x 0,60 m sem gavetas.
MB.MS200	1	Mesa de trabalho com dimensões 2,00 x 0,60m e altura de 0,75m.
MB.MS280	1	Mesa infantil em marcenaria 2,80 x 0,50m e altura de 0,50m.

Quadro de Mobiliários		
Cód.	**Qtd.**	**Descrição**
MB.MSC	1	Mesa de cozinha com dimensões 1,60x 0,90m
MB.MSR	1	Mesa de reunião com dimensões 3,00 x 1,00m
MB.POL	2	Poltrona de medicação reclinável
MB.TV42	5	Tv 42"
Pallet	3	Pallet modular plástico 50x50cm
PC	13	Tela para computador
Teclado	13	Teclado e mouse

TABELA DE AMBIENTES

AMBIENTE	PERÍMETRO	ÁREA	ALTURA DE FORRO	PISO	PAREDE	FORRO
ALMOXARIFADO	8,50	4,13 m²	2,80	1	1	1
APLICAÇÃO DE MEDICAMENTOS	12,90	10,35 m²	2,80	1	1	1
BANHEIRO FEMININO	8,00	3,44 m²	2,80	2	2	1
BANHEIRO MASCULINO	8,10	4,03 m²	2,80	2	2	1
BANHEIRO PCD FUNC.	9,10	4,95 m²	2,80	2	2	1
BOMBA VÁCUO	7,56	3,02 m²	X	3	3	2
CASA DE BOMBA	7,50	3,51 m²	X	3	3	3
CENTRO DE GASES	4,84	1,34 m²	X	3	3	2
CIRCULAÇÃO 01	17,39	13,86 m²	2,80	1	1	1
CIRCULAÇÃO 02	40,06	36,07 m²	2,80	1	1	1
CIRCULAÇÃO 03	34,65	31,97 m²	2,80	1	1	1
CIRCULAÇÃO 04	17,03	8,78 m²	2,80	1	1	1
CIRCULAÇÃO 05	12,07	5,80 m²	2,80	1	1	1
COMPRESSORES	9,00	3,78 m²	X	3	3	2
CONSULTÓRIO DE MULTISALA LILÁS	12,30	9,43 m²	2,80	1	1	1
CONSULTÓRIO DIFERENCIADO (GINECOLOGIA ACESSÍVEL)	13,80	11,58 m²	2,80	1	1	1
CONSULTÓRIO INDIFERENCIADO	12,30	9,41 m²	2,80	1	1	1
CONSULTÓRIO INDIFERENCIADO	12,50	9,75 m²	2,80	1	1	1
CONSULTÓRIO ODONTOLÓGICO	13,72	10,88 m²	2,80	1	1	1
CONSULTÓRIO ODONTOLÓGICO	13,36	10,78 m²	2,80	1	1	1
CONSULTÓRIO ODONTOLÓGICO ACESSÍVEL	13,70	11,04 m²	2,80	1	1	1
COPA	12,40	9,49 m²	2,80	1	1	1
DML	7,59	3,38 m²	2,80	2	2	1
EDUCAÇÃO EM SAÚDE BUCAL (ESCOVÓDROMO)	10,00	6,00 m²	2,80	2	1	1
ESPAÇO LÚDICO	10,68	7,12 m²	2,80	1	1	1
ESPERA	25,25	38,55 m²	2,80	1	1	1
FARMÁCIA - ARMAZENAMENTO	15,20	14,08 m²	2,80	1	1	1
FARMÁCIA - DISPENSAÇÃO INTERNA	6,80	2,80 m²	2,80	1	1	1
FARMÁCIA - DISPERSAÇÃO EXTERNA	7,32	3,28 m²	2,80	1	1	1
GUARDA DE CADEIRAS	8,30	3,45 m²	2,80	1	1	1
GUARDA E DIST. DE MAT. EST.	7,40	3,12 m²	2,80	2	2	1
PARAMENTAÇÃO	7,00	3,00 m²	2,80	2	1	1
RECEPÇÃO	14,98	11,87 m²	2,80	1	1	1
RESÍDUOS COMUM (GRUPO D)	8,02	3,76 m²	X	1	2	3
RESÍDUOS CONTAMINADOS (GRUPO A E E)	7,20	3,15 m²	X	1	2	3
SALA DE AMAMENTAÇÃO	9,80	5,98 m²	2,80	1	1	1
SALA DE ATENDIMENTO INDIVIDUALIZADO/ACOLHIMENTO	12,41	9,27 m²	2,80	1	1	1
SALA DE COLETA DE EXAMES	13,88	11,82 m²	2,80	1	1	1
SALA DE CURATIVO	12,70	9,91 m²	2,80	1	1	1
SALA DE GESTÃO ADMINISTRATIVA	11,56	8,04 m²	2,80	1	1	1
SALA DE INTEGRAÇÃO DAS EQUIPES	19,10	20,14 m²	2,80	1	1	1
SALA DE PREPARO E ESTERILIZAÇÃO (LIMPA)	10,30	6,30 m²	2,80	2	2	1
SALA DE PRÁTICAS COLETIVAS	21,40	24,82 m²	2,80	1	1	1
SALA DE RECEPÇÃO E LIMPEZA (SUJA)	12,50	7,11 m²	2,80	2	2	1
SALA DE VACINAÇÃO	13,01	9,99 m²	2,80	1	1	1
SANIT. INFANTIL/FRALDÁRIO	7,00	3,00 m²	2,80	2	1	1
SANIT. PCD CONS. DIFERENCIADO	9,20	4,91 m²	2,80	1	1	1
SANITÁRIO PCD COLETA	7,46	3,47 m²	2,80	2	1	1
SANITÁRIO PCD FEM.	7,40	3,40 m²	2,80	2	1	1
SANITÁRIO PCD MASC.	7,40	3,40 m²	2,80	2	1	1

QUADRO DE ÁREAS:

ÁREA DO TERRENO:	**2.932,165 m²**
ÁREA TOTAL CONSTRUÍDA:	**613,50 m²**
ÁREA COBERTA:	**668,628 m²**
TAXA DE OCUPAÇÃO:	**22,80 %**
COEFICIENTE DE APROVEITAMENTO:	**0,209**
ÁREA PERMEÁVEL	**296,26 m² | 10,10%**

PREFEITURA MUNICIPAL DE PETROLINA
ADMINISTRAÇÃO SIMÃO DURANDO FILHO

SECRETARIA DE SAÚDE
SECRETARIO MUNICIPAL JOÃO LUÍS NOGUEIRA BARRETO

PROPRIETÁRIO - JOÃO LUIS NOGUEIRA BARRETO (CPF - 034.892.894-82)

RESPONSÁVEL TÉCNICO DO PROJETO - ROBSON G. BARBOSA ENGENHEIRO CIVIL CREA 37.909-D/PE

LOCAL:
RUA SD. ELPIDIO BARROS NETO, S/N, FERNANDO IDALINO, PETROLINA - PE

PROJETO:
UBS FERNANDO IDALINO

OBSERVAÇÃO:
Nda-

ASSUNTO:
PLANTA DE LAYOUT

Nº DA FOLHA:
02/06

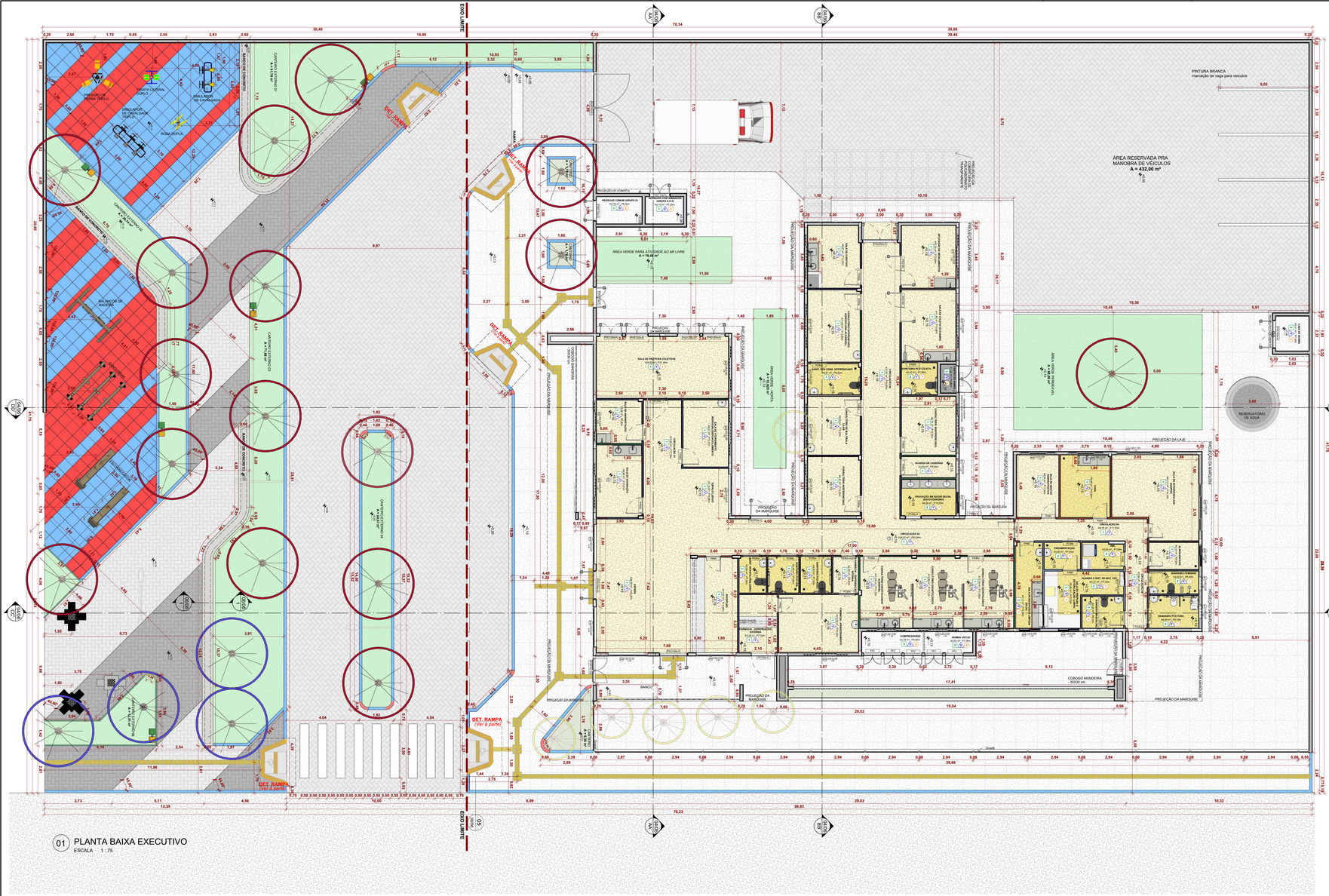
DIREITOS AUTORAIS RESERVADOS NA FORMA DA LEI 9184. ESTE PROJETO NAO PODE SER UTILIZADO PARA AMPLIAÇÕES OU CONSTRUÇÕES SIMILARES.

QUADRO DE ÁREAS:
ÁREA DO TERRENO: 2.932,165 m²
ÁREA TOTAL CONSTRUÍDA: 613,50 m²
ÁREA COBERTA: 668,628 m²
TAXA DE OCUPAÇÃO: 22,80 %
COEFICIENTE DE APROVEITAMENTO: 0,209
ÁREA PERMEÁVEL 296,26 m² | 10,10%

DATA:
DEZEMBRO, 2025

ESCALA:
Como indicado

Assinado por 2 pessoas: ROBSON GOMES BARBOSA



01 PLANTA BAIXA EXECUTIVO
ESCALA 1 : 75

QUADRO DE ÁREAS:	
ÁREA DO TERRENO:	**2.932,165 m²**
ÁREA TOTAL CONSTRUÍDA:	**613,50 m²**
ÁREA DA PROJEÇÃO:	**648,00 m²**
TAXA DE OCUPAÇÃO:	**22,09 %**
COEFICIENTE DE APROVEITAMENTO:	**0,209**
ÁREA PERMEÁVEL	**296,24 m²	10,10%**

CONVENÇÕES ADOTADAS

Importante:
1. A empresa responsável pela execução das paredes de drywall deverá verificar todos os mobiliários e equipamentos que serão fixados nas mesmas (régua de gases, armários, purificadores, etc) e prever reforço de sustentação com perfil metálico com capacidade para suportar as devidas cargas conforme indicação do fabricante de drywall (Detalhe 01).

LEGENDA INSTALAÇÕES

RG	Régua de Gases com 1 ponto de Oxigênio + 1 Ponto de Ar comprimido + 2 tomadas 127V + 2 tomadas 220V (atender projeto complementar de gases medicinais e instalações elétricas)
AR	Ar comprimido
AR+V	Ar comprimido e Bomba a vácuo
FAM	AR COMPRIMIDO MEDICINAL
EE	CHAMADA DE ENFERMAGEM
AC	AR CONDICIONADO
-	PRESSÃO NEGATIVA
E	EXAUSTÃO
H-I	EIXO HIDROSSANITÁRIO DE ÁGUA FRIA NO PISO
	INDICAÇÃO EIXO HIDROSSANITÁRIO
E.H	EIXO HIDROSSANITÁRIO DE ÁGUA FRIA
E.H	EIXO HIDROSSANITÁRIO DE ÁGUA QUENTE

LEGENDA - ACABAMENTOS

PISO
1. Piso em granito polido bege.
2. Piso em granilite sem polimento bege.
3. Piso em concreto desempenado.

PAREDE
1. Pintura acrílica, resistente à umidade. RGB 216,211,202 ou similar
2. Revestimento cerâmico 60x60cm, até o forro, na cor branca, acabamento polido ou acetinado
3. Pintura acrílica, resistente a umidade. RGB 209,209,202 ou similar
4.Pintura azul acrílica, resistente a umidade. RGB 99,133,142 ou similar
5.Pintura branca acrílica, resistente a umidade. RGB 255,255, 255 ou similar

TETO
1. Pintura acrílica sobre forro de gesso acartonado rejuntado, resistente à umidade, cor branca.
2. Pintura acrílica sobre laje, resistente à umidade.
3. Telha em alumínio .

OBSERVAÇÕES
1. A Pintura deverá ser aplicada sobre parede regularizada de maneira a atingir perfeito cobrimento da superfície na cor indicada em projeto.
2. Para as áreas molhadas considerar impermeabilização de piso e paredes (até teto)

NOTAS
1. Medidas de Cotas Acabadas.
2. Todas as medidas do projeto devem ser aferidas in loco para a execução da obra.
3. Para maiores detalhes e informações sobre pontos de gases verificar projeto da disciplina específica.
4. Todos os materiais de acabamento especificados no projeto são referências sugestivas, podendo ser substituídos por itens similares, desde que preservado o atendimento às normas técnicas.
5. Todas as torneiras dispensam o contato com mãos para o fechamento.
6. Todos os ralos serão escamoteáveis, com fecho hídrico.
7. Todas as portas de entrada/saída de cerne são supervistas. Não sendo permitido trilho no chão.
8. Todos os ambientes que não possuem ventilação natural deverá contemplar sistema de exaustão e renovação de ar artificial previstos no projeto de climatização desenvolvido por profissional habilitado.

TABELA DE MEIO-FIO

Imagem	Tipo	Área	Largura	Comprimento	Comentários
	Meio fio - Comum curvo	**2,39 m²**	**0,15**	**5,92**	**CONTENÇÃO CURVA ENTRE PAVIMENTOS EM DESNÍVEL**
	Meio fio - Comum reto	**86,37 m²**	**0,15**	**253,61**	**CONTENÇÃO RETA ENTRE PAVIMENTOS EM DESNÍVEL**
	Meio fio - Jardim curvo	**0,33 m²**	**0,06**	**0,88**	**CONTENÇÃO CURVA ENTRE PAVIMENTOS NO MESMO NÍVEL**
	Meio fio - Jardim reto	**7,70 m²**	**0,06**	**21,93**	**CONTENÇÃO RETA ENTRE PAVIMENTOS NO MESMO NÍVEL**

TABELA DE PAREDES

REF	Tipo	Área	Largura	Comprimento	Comentários
	.Acabamento externo - Para bloco cerâmico	**1022,98 m²**	**0,03**	**579,89**	**ACABAMENTO DE PAREDE - FACE PARA AMBIENTES EXTERNOS**
	.Acabamento externo - Para bloco cerâmico	**694,46 m²**	**0,03**	**274,53**	**MURO**
	.Acabamento interno - Área molhada - Para bloco cerâmico	**67,07 m²**	**0,03**	**28,71**	**ACABAMENTO DE PAREDE - FACE PARA AMBIENTES INTERNOS E MOLHADOS**
	.Acabamento interno - Área molhada - Para Drywall	**140,30 m²**	**0,03**	**55,61**	**ACABAMENTO DE PAREDE - FACE PARA AMBIENTES INTERNOS E MOLHADOS**
	.Acabamento interno - Área seca - Drywall	**740,04 m²**	**0,03**	**302,70**	**ACABAMENTO DE PAREDE - FACE PARA AMBIENTES INTERNOS**
	.Acabamento interno - Área Seca - Para bloco cerâmico	**354,99 m²**	**0,03**	**166,90**	**ACABAMENTO DE PAREDE - FACE PARA AMBIENTES INTERNOS**
	.Acabamento interno - Área Seca - Para bloco cerâmico	**7,85 m²**	**0,03**	**10,43**	**BANCADA 01**
	.Acabamento interno - Área Seca - Para bloco cerâmico	**4,45 m²**	**0,03**	**4,20**	**BANCADA 02**
	.Bloco de 14 cm	**342,12 m²**	**0,14**	**137,97**	**ALVENARIA EM BLOCO CERÂMICO DE 14 CM - MURO**
	.Bloco de 14 cm	**602,02 m²**	**0,14**	**304,94**	**ALVENARIA EM BLOCO CERÂMICO DE 14CM - EDIFICAÇÃO**
	.Bloco de 14 cm	**171,89 m²**	**0,14**	**140,23**	**ALVENARIA EM BLOCO CERÂMICO DE 14CM - PLATIBANDA**
	.Bloco de 14 cm	**4,06 m²**	**0,14**	**5,20**	**BANCADA 01**
	.Bloco de 14 cm	**2,33 m²**	**0,14**	**2,10**	**BANCADA 02**
	.Divisória Naval	**13,72 m²**	**0,05**	**4,93**	**CONSULTÓRIO ODONTOLÓGICO**
	.Parede em Drywall, com lã de vidro	**121,42 m²**	**0,04**	**51,06**	**DRYWALL TERMACÚSTICO**
	.Parede em Drywall, com Placa Resistente a Umidade (RU)	**190,95 m²**	**0,04**	**76,78**	**DRYWALL RESISTENTE À UMIDADE**
	.Parede em Drywall, com Placa Resistente a Umidade (RU) e lã de vidro	**85,86 m²**	**0,04**	**31,91**	**DRYWALL TERMOACÚSTICO E RESISTENTE À UMIDADE**
	.Parede em Drywall, com Standart (ST)	**51,21 m²**	**0,04**	**22,55**	**DRYWALL STANDART (USO GERAL)**
	Parede de concreto	**42,05 m²**	**0,14**	**96,94**	**BANCOS EXTERNOS**

1 - ACABAMENTO EXTERNO - PARA BLOCO CERÂMICOCHAPISCO + REBOCO OU MASSA ÚNICA + EMASSAMENTO + SELADOR
2 - ACABAMENTO INTERNO - ÁREA MOLHADA - PARA BLOCO CERÂMICOCHAPISCO + EMBOÇO + REVESTIMENTO CERÂMICO
3 - ACABAMENTO INTERNO - ÁREA MOLHADA - PARA DRYWALLCHAPISCO + EMBOÇO + REVESTIMENTO CERÂMICO
4 - ACABAMENTO INTERNO - ÁREA SECA - PARA BLOCO CERÂMICOCHAPISCO + REBOCO OU MASSA ÚNICA + EMASSAMENTO + SELADOR + PINTURA
5 - ACABAMENTO INTERNO - ÁREA SECA - PARA DRYWALLEMASSAMENTO + SELADOR + PINTURA

JANELAS

JANELA	MARCA	QT.	LARGURA	ALTURA	PEITORIL	DESCRIÇÃO
J01	**JM80-A**	**6**	**0,80**	**0,60**	**1,50**	**Janela de alumínio anodizado branco, abertura tipo maxim-ar, 1 folha**
J02	**JC220a-A**	**4**	**2,20**	**0,60**	**1,40**	**Janela de alumínio anodizado branco, abertura tipo de correr, 4 folhas**
J03	**JC250b-A**	**11**	**2,50**	**0,60**	**1,50**	**Janela de alumínio anodizado branco, abertura tipo correr, 4 folhas**
J04	**JC120-A**	**4**	**1,20**	**0,60**	**1,50**	**Janela de alumínio anodizado branco, abertura tipo de correr, 2 folhas**
J05	**JC200**	**2**	**2,00**	**0,90**	**1,20**	**Janela de alumínio branco, abertura tipo de correr, 4 folhas**
J06	**JC250a-A**	**2**	**2,60**	**1,00**	**1,10**	**Janela de alumínio anodizado branco, abertura tipo de correr, 4 folhas**
J07	**G50**	**1**	**0,80**	**0,90**	**1,20**	**Janela de correr com estrutura de alumínio anodizado branco, com vidro, peitoril em granito sienna branco com largura de 50cm**
J08	**G120**	**1**	**1,20**	**0,90**	**1,20**	**Janela de correr com estrutura de alumínio anodizado branco, com vidro, peitoril em granito sienna branco com largura de 50cm**
J09	**JM220-A**	**5**	**2,20**	**2,20**	**0,40**	**Janela de alumínio anodizado branco, abertura tipo maxim-ar, 9 folhas**

TABELA DE PISOS

REF	Tipo	Nível	Área	Comentários
	Contra piso - Assento de bancos em concreto	TÉRREO 0,15	28,84 m²	BANCOS DA PRAÇA
	Forração	TÉRREO 0,15	17,05 m²	CANTEIR SOBRE A CALÇADA
	Grama (Área Verde)	TÉRREO 0,15	303,42 m²	ÁREAS PERMEÁVEIS
	Granito	TÉRREO 0,15	4,19 m²	BANCADA 01
	Granito	TÉRREO 0,15	1,26 m²	BANCADA 02
	Pintura branca - Demarcação de vaga	TÉRREO 0,15	18,75 m²	PINTURA DE ESTACIONAMENTO E FAIXAS
	Piso anti impacto - Cor azul	TÉRREO 0,15	96,89 m²	PISO EXTERNO A UBS
	Piso anti impacto - Cor Vermelho	TÉRREO 0,15	83,01 m²	PISO EXTERNO A UBS
	Piso Concreto (SUB-BASE)	TÉRREO 0,15	1361,51 m²	BASE DE CONTRA-PISO, PARA CONCRETO E GRANULITE
	Piso Concreto = 0,15 m	COBERTURA 3,65	641,99 m²	LAJE SUPERIOR E MARQUISES EM CONCRETO ARMADO
	Piso em concreto desempolado	TÉRREO 0,15	86,80 m²	APLICAÇÃO EM ÁREAS COBERTAS
	Piso em concreto desempolado	TÉRREO 0,15	412,05 m²	APLICAÇÃO EM ÁREAS DESCOBERTAS
	Piso em concreto desempolado	TÉRREO 0,15	269,33 m²	APLICAÇÃO EM ÁREAS DESCOBERTAS - CALÇADAS
	Piso em granilite polido	TÉRREO 0,15	383,07 m²	ÁREA EDIFICADA - AMBIENTES SECOS
	Piso granilite sem polimento	TÉRREO 0,15	72,35 m²	ÁREA EDIFICADA - AMBIENTES MOLHADOS
	Piso intertravado - 5 cm (Cinza claro)	TÉRREO 0,15	507,79 m²	PISO EXTERNO A UBS
	Piso intertravado - 5 cm (Cinza claro)	TÉRREO 0,15	432,42 m²	PISO INTERNO A UBS
	Piso intertravado - 5 cm (Cinza escuro)	TÉRREO 0,15	112,15 m²	PISO EXTERNO A UBS

TABELA DE PINTURA

Tipo	Material: Nome	Material: Área
.Acabamento externo - Para bloco cerâmico	**.Pintura fachada (Azul)**	**123,32 m²**
.Acabamento externo - Para bloco cerâmico	**.Pintura Fachada (Branca)**	**653,18 m²**
.Acabamento externo - Para bloco cerâmico	**.Pintura fachada (Cimento queimado)**	**125,90 m²**
.Acabamento externo - Para bloco cerâmico	**.Pintura fachada (Cinza claro)**	**509,21 m²**
.Acabamento externo - Para bloco cerâmico	**.Pintura fachada (Cinza escuro)**	**91,43 m²**
.Acabamento interno - Área seca - Drywall	**.Pintura interna**	**764,55 m²**
.Acabamento interno - Área Seca - Para bloco cerâmico	**.Pintura interna**	**370,17 m²**
.Acabamento interno - Área Seca - Para bloco cerâmico	**.Pintura interna (Azul)**	**12,30 m²**
Parede de concreto	**.Pintura fachada (Cimento queimado)**	**39,45 m²**

TABELA DE VEGETAÇÃO

Tipo	Imagem	Contagem	Descrição
ÁRVORE A SER CONSTRUÍDA		**14**	**ÁRVORE A SER IMPLANTADA**
ÁRVORE A SER DEMOLIDA		**6**	**ÁRVORES EXISTENTE (DEMOLIR)**
ÁRVORE A SER MANTIDA		**4**	**ÁRVORE EXISTENTE (NÃO SUPRIMIR)**

TABELA DE FORRO

Tipo	Altura do deslocamento do nível	Área
Gesso acartonado	**4,50**	**86,83 m²**
Gesso acartonado	**2,80**	**441,34 m²**

TABELA DE PISO TÁTIL

PISO	TIP	UNIDADE
PISO TÁTIL DIRECIONAL	**25 cm**	**424**
PISO TÁTIL ALERTA	**25 cm**	**66**

490

PORTAS GERAIS

Marca	QT.	L	A	TIPO	PUXADOR / MAÇANETA	FECHADURA / TRINCO	MOLA	ACESSÓRIOS	DOBRADIÇA	TIPO DE PAREDE
PA80	**11**	**0,80**	**2,10**	**Porta de madeira, 1 folha abertura de giro, com acabamento em pintura branca**	**Maçaneta do tipo alavanca de alta resistência**	**Fechadura tipo roseta, em aço carbono**	**Não de aplica**	**Não se aplica**	**Dobradiças linha reforçadas, com anel**	**Drywall**
PA80/a-Quichê	**1**	**0,80**	**2,10**	**Porta de madeira, 1 folha abertura de giro, com acabamento em pintura branca**	**Maçaneta do tipo alavanca de alta resistência**	**Fechadura tipo roseta, em aço carbono**	**Não de aplica**	**Não se aplica**	**Dobradiças linha reforçadas, com anel**	**Drywall**
PA90a	**12**	**0,90**	**2,10**	**Porta de madeira, 1 folha abertura de giro, com acabamento em pintura branca**	**Maçaneta do tipo alavanca de alta resistência**	**Fechadura tipo roseta, em aço carbono**	**Não de aplica**	**Não se aplica**	**Dobradiças linha reforçadas, com anel**	**Drywall**
PA90a-A	**3**	**0,90**	**2,10**	**Porta de giro, aluminio anodizado tipo lambril, cor branca**	**Maçaneta do tipo alavanca de alta resistência**	**Fechadura tipo roseta, em aço carbono**	**Não de aplica**	**Não se aplica**	**Dobradiças linha reforçadas, com anel**	**Alvenaria**
PA90b	**1**	**0,90**	**2,10**	**Porta de madeira, 1 folha abertura de giro, com acabamento em pintura branca**	**Maçaneta do tipo alavanca de alta resistência**	**Fechadura tipo roseta, em aço carbono**	**Não de aplica**	**Barra de apoio horizontal em aço inox, 40cm de comprimento**	**Dobradiças linha reforçadas, com anel**	**Drywall**
PA120a	**1**	**1,19**	**2,10**	**Porta de madeira com vidro, 1 folha abertura de giro, com acabamento em pintura branca**	**Maçaneta do tipo alavanca de alta resistência**	**Fechadura tipo roseta, em aço carbono**	**Não de aplica**	**Não se aplica**	**Dobradiças linha reforçadas, com anel**	**Drywall**
PA120a-A	**1**	**1,20**	**2,10**	**Porta de aluminio anodizado, 1 folha, abertura de giro, com acabamentos em pintura branca**	**Maçaneta do tipo alavanca de alta resistência**	**Fechadura tipo roseta, em aço carbono**	**Não de aplica**	**Não se aplica**	**Dobradiças linha reforçadas, com anel**	**Alvenaria**
PAD110a-A	**3**	**1,10**	**2,10**	**Porta de aluminio anodizado, com veneziana, 2 folhas, abertura de giro, com acabamento em pintura branca**	**Maçaneta do tipo alavanca de alta resistência**	**Fechadura tipo roseta, em aço carbono**	**Não de aplica**	**Não se aplica**	**Dobradiças linha reforçadas, com anel**	**Alvenaria**
PAD120a-A	**4**	**1,20**	**2,10**	**Porta de aluminio anodizado com vidro, 2 folhas, abertura de giro, com acabamento em pintura branca**	**Maçaneta do tipo alavanca de alta resistência**	**Fechadura tipo roseta, em aço carbono**	**Não de aplica**	**Não se aplica**	**Dobradiças linha reforçadas, com anel**	**Alvenaria**
PAD150a-A	**1**	**1,50**	**2,10**	**Porta corta-fogo, 2 folhas, abertura de giro, com acabamento em pintura branca**	**Maçaneta do tipo alavanca de alta resistência**	**Fechadura tipo roseta, em aço carbono**	**Não de aplica**	**Não se aplica**	**Dobradiças linha reforçadas, com anel**	**Alvenaria**
PAD150b-A	**2**	**1,50**	**2,60**	**Porta de aluminio anodizado com vidro, 2 folhas, abertura de giro, com acabamento em pintura branca**	**Maçaneta do tipo alavanca de alta resistência**	**Fechadura tipo roseta, em aço carbono**	**Mola hidráulica aérea com sistema de braços deslizantes**	**Não se aplica**	**Dobradiças linha reforçadas, com anel**	**Alvenaria**
PAD160	**2**	**1,60**	**2,10**	**Porta de madeira, 2 folhas, abertura de giro, com acabamento em pintura branca**	**Maçaneta do tipo alavanca de alta resistência**	**Fechadura tipo roseta, em aço carbono**	**Não de aplica**	**Não se aplica**	**Dobradiças linha reforçadas, com anel**	**Drywall**
PAD200a-A	**2**	**1,90**	**2,10**	**Porta de aluminio anodizado com vidro, 2 folhas, abertura de giro, com acabamento em pintura branca**	**Maçaneta do tipo alavanca de alta resistência**	**Fechadura tipo roseta, em aço carbono**	**Não de aplica**	**Não se aplica**	**Dobradiças linha reforçadas, com anel**	**Alvenaria**
PC90a	**5**	**0,90**	**2,10**	**Porta de madeira, 1 folha, com abertura de correr, com acabamento em pintura branca**	**Puxador vertical**	**Fechadura tipo trico livre/ ocupado colorido verde/ vermelho, em aço carbono**	**Não de aplica**	**Barra de apoio horizontal em aço inox, 40cm de comprimento**	**Não se aplica**	**Drywall**
PC90a-A	**1**	**0,90**	**2,10**	**Porta de madeira, 1 folha, com abertura de correr, com acabamento em pintura branca**	**Puxador vertical**	**Fechadura auxiliar tipo bico de papagaio com dupla trava e lingueta conjugada de embutir, acabamento em inox polido**	**Não de aplica**	**Não se aplica**	**Não se aplica**	**Alvenaria**
PC90b	**2**	**0,90**	**2,06**	**Porta de madeira, 1 folha, com abertura de correr, com acabamento em pintura branca**	**Puxador vertical**	**Fechadura auxiliar tipo bico de papagaio com dupla trava e lingueta conjugada de embutir, acabamento em inox polido**	**Não de aplica**	**Não se aplica**	**Não se aplica**	**Drywall**
PF1	**1**	**1,46**	**1,78**	**Porta de aluminio com tela de giro, 2 folhas, acabamento em pintura branca**	**Não se aplica**	**Não se aplica**	**Não de aplica**	**Não se aplica**	**Não se aplica**	**Alvenaria**
PF2	**5**	**0,96**	**1,28**	**Porta de aluminio com tela de giro, 2 folhas, acabamento em pintura branca**	**Não se aplica**	**Não se aplica**	**Não de aplica**	**Não se aplica**	**Não se aplica**	**Alvenaria**
PORTÃO 01	**1**	**4,00**	**2,50**	**Portão gradil, 2 folhas abertura de giro, Nylofor**	**Maçaneta do tipo alavanca de alta resistência**	**Fechadura tipo roseta, em aço carbono**	**Não de aplica**	**Não se aplica**	**Dobradiças linha reforçadas, com anel**	**Alvenaria**
PORTÃO 02	**1**	**1,60**	**2,50**	**Portão gradil, 2 folhas abertura de giro, Nylofor**	**Maçaneta do tipo alavanca de alta resistência**	**Fechadura tipo roseta, em aço carbono**	**Não de aplica**	**Não se aplica**	**Dobradiças linha reforçadas, com anel**	**Alvenaria**

PREFEITURA MUNICIPAL DE PETROLINA
ADMINISTRAÇÃO SIMÃO DURANDO FILHO
SECRETARIA DE SAÚDE
SECRETARIO MUNICIPAL JOÃO LUÍS NOGUEIRA BARRETO

PROPRIETÁRIO: JOÃO LUÍS NOGUEIRA BARRETO
(CPF: 034.962.594-60)

RESPONSÁVEL TÉCNICO DO PROJETO: ROBSON G. BARBOSA
ARQUITETO E URBANISTA
CAU/A Nº A85124-6

LOCAL:
RUA ED. ELPIDIO BARROS NETO, S/N, FERNANDO IDALINO, PETROLINA - PE

PROJETO:
UBS FERNANDO IDALINO

OBSERVAÇÃO: TBG

ASSUNTO:
PLANTA BAIXA EXECUTIVO

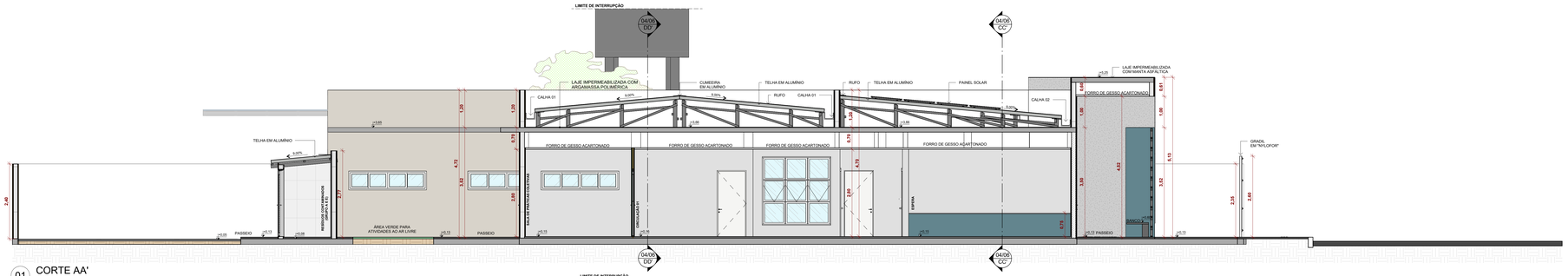
Nº DA FOLHA:
03/06

DIREITOS AUTORAIS RESERVADOS NA FORMA DA LEI Nº 9.610/98. O PROJETO NÃO PODERÁ SER REPRODUZIDO OU UTILIZADO SEM AUTORIZAÇÃO DOS CONSTITUCIDOS EMPLARES

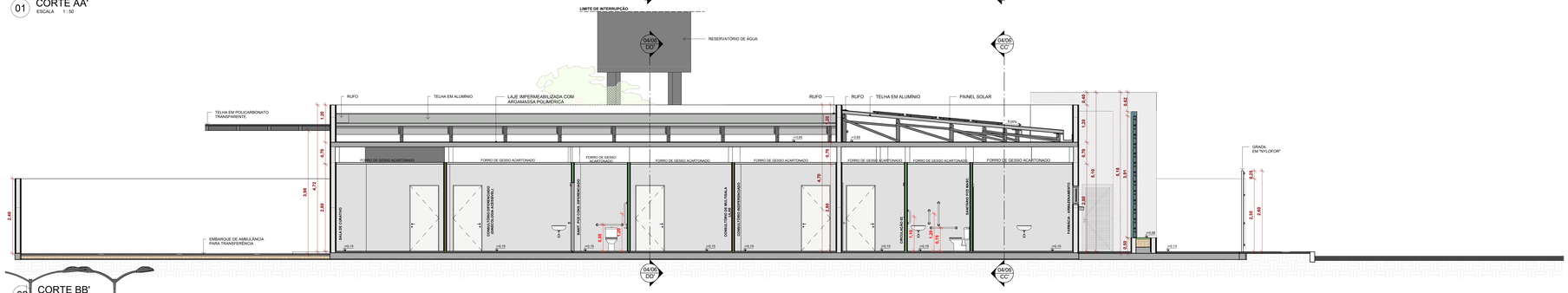
DATA: DEZEMBRO, 2025
ESCALA: Como indicado

QUADRO DE ÁREAS:
ÁREA DO TERRENO: 2.932,165 m²
ÁREA TOTAL CONSTRUÍDA: 613,50 m²
ÁREA DA PROJEÇÃO: 648,00 m²
TAXA DE OCUPAÇÃO: 22,09 %
COEFICIENTE DE APROVEITAMENTO: 0,209
ÁREA PERMEÁVEL: 296,24 m² | 10,10%

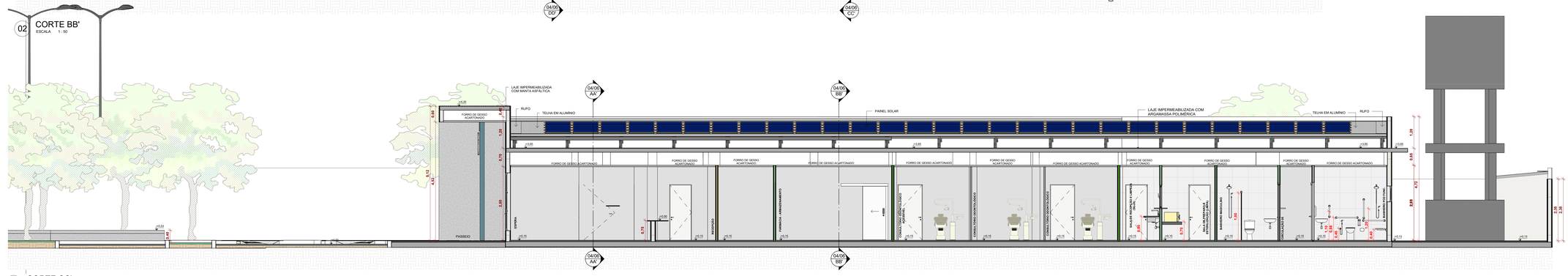
Arquivo gerado a partir de objetos virtuais de construção



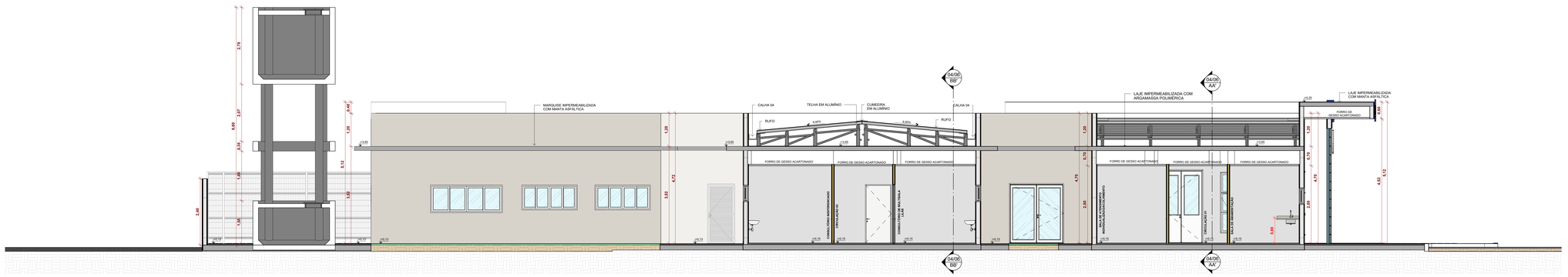
01 CORTE AA'
ESCALA 1 : 50



02 CORTE BB'
ESCALA 1 : 50



03 CORTE CC'
ESCALA 1 : 50



04 CORTE DD'
ESCALA 1 : 50

PREFEITURA MUNICIPAL DE PETROLINA
ADMINISTRAÇÃO SIMÃO DURANDO FILHO

SECRETARIA DE SAÚDE
SECRETARIO MUNICIPAL JOÃO LUÍS NOGUEIRA BARRETO

PROPRIETÁRIO: JOÃO LUIS NOGUEIRA BARRETO (CPF: 134.352.554-91)

RESPONSÁVEL TÉCNICO DO PROJETO: ROBSON G. BARBOSA ENGENHEIRO CIVIL CREA: 0° 0000/D/PE

LOCAL:
RUA SD. ELPIDIO BARROS NETO, S/N, FERNANDO IDALINO, PETROLINA - PE

PROJETO:
UBS FERNANDO IDALINO

OBSERVAÇÃO: Nda

ASSUNTO: **CORTES (AA', BB', CC' e DD')**

Nº DA FOLHA: **04/06**

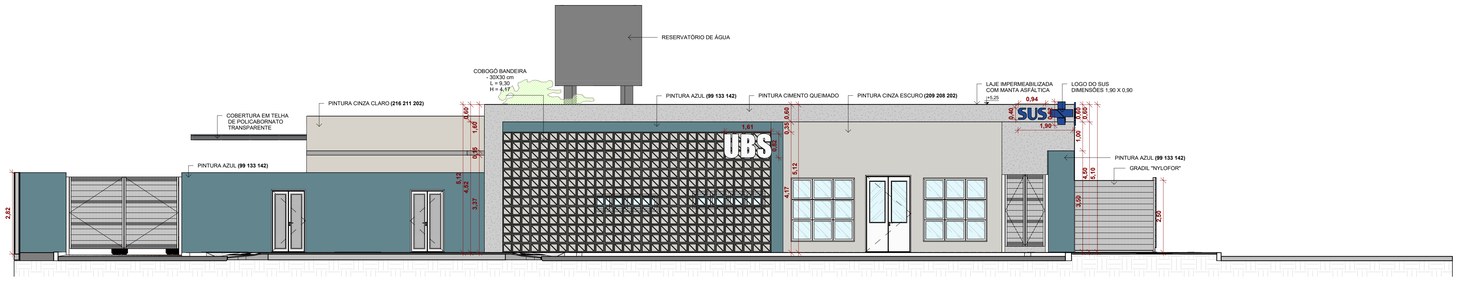
DIREITOS AUTORAIS RESERVADOS NA FORMA DA LEI Nº/94. ESTE PROJETO NÃO PODE SER UTILIZADO PARA AMPLIAÇÕES OU CONSTRUÇÕES SEMELHANTES

QUADRO DE ÁREAS:
ÁREA DO TERRENO: 2.832,160 m²
ÁREA CONSTRUÍDA: 1.000,00 m²
ÁREA CORBERTA: 994,00 m²
TAXA DE OCUPAÇÃO: 35,09 %
ÁREA PERMEÁVEL DO TERRENO: 1.838,16 m²
ÁREA PERMEÁVEL: 184,16 m² / 18,19%


DATA: DEZEMBRO, 2025

ESCALA: 1 : 50

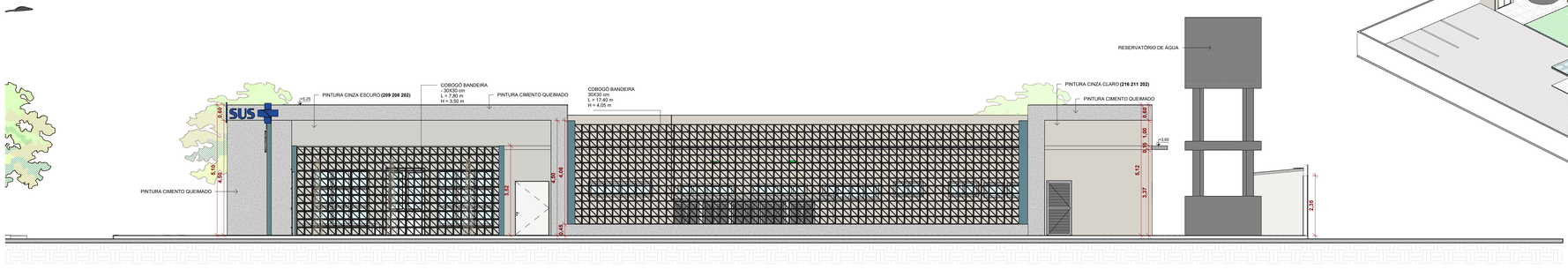
Licenciado para o arquivo - PEDROSA ARQUITETURA



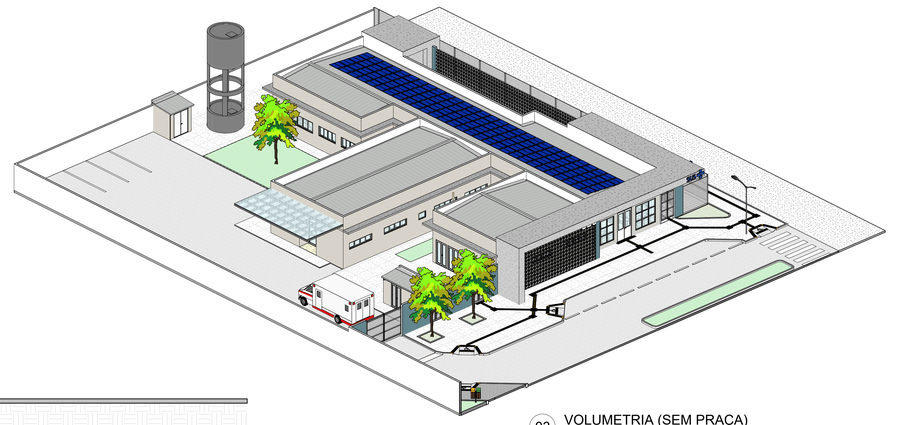
01 FACHADA FRONTAL
ESCALA 1 : 75



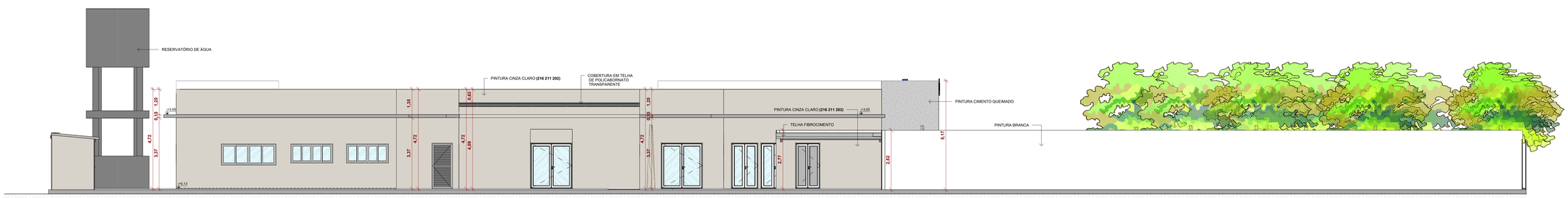
03 VOLUMETRIA (COM PRAÇA)
ESCALA



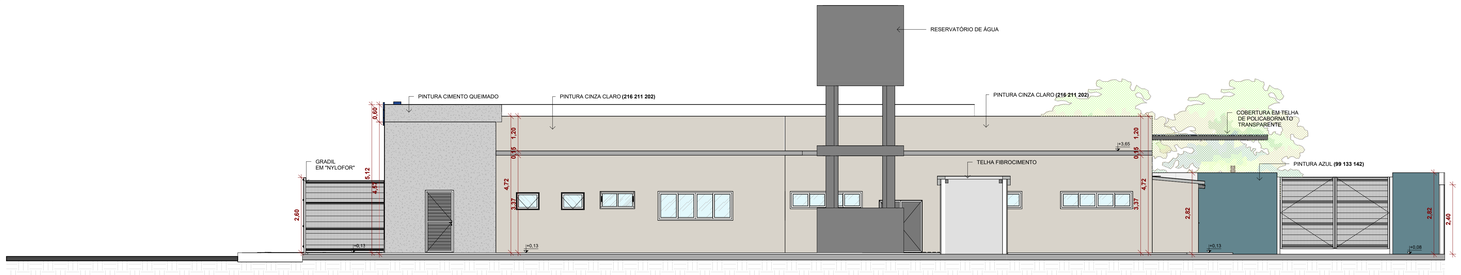
02 FACHADA DIREITA
ESCALA 1 : 75



03 VOLUMETRIA (SEM PRAÇA)
ESCALA



03 FACHADA ESQUERDA
ESCALA 1 : 75



04 FACHADA POSTERIOR
ESCALA 1 : 75

PREFEITURA MUNICIPAL DE PETROLINA
ADMINISTRAÇÃO SIMÃO DURANDO FILHO

SECRETARIA DE SAÚDE
SECRETARIO MUNICIPAL JOÃO LUÍS NOGUEIRA BARRETO

PROPRIETÁRIO - JOÃO LUIS NOGUEIRA BARRETO (CPF - 034.382.934-00)

RESPONSÁVEL TÉCNICO DO PROJETO - ROBSON G. BARBOSA ENGENHEIRO CIVIL CREA 57.559-D/PE

LOCAL:
RUA SD. ELPIDIO BARROS NETO, S/N, FERNANDO IDALINO, PETROLINA - PE

PROJETO:
UBS FERNANDO IDALINO

OBSERVAÇÃO:
Não

ASSUNTO:
FACHADAS E VOLUMETRIA

Nº DA FOLHA:
05/06

DIREITOS AUTORAIS RESERVADOS NA FORMA DA LEI 9184. ESTE PROJETO NÃO PODE SER UTILIZADO PARA AMPLIAÇÕES OU CONSTRUÇÕES SEMELHANTE.

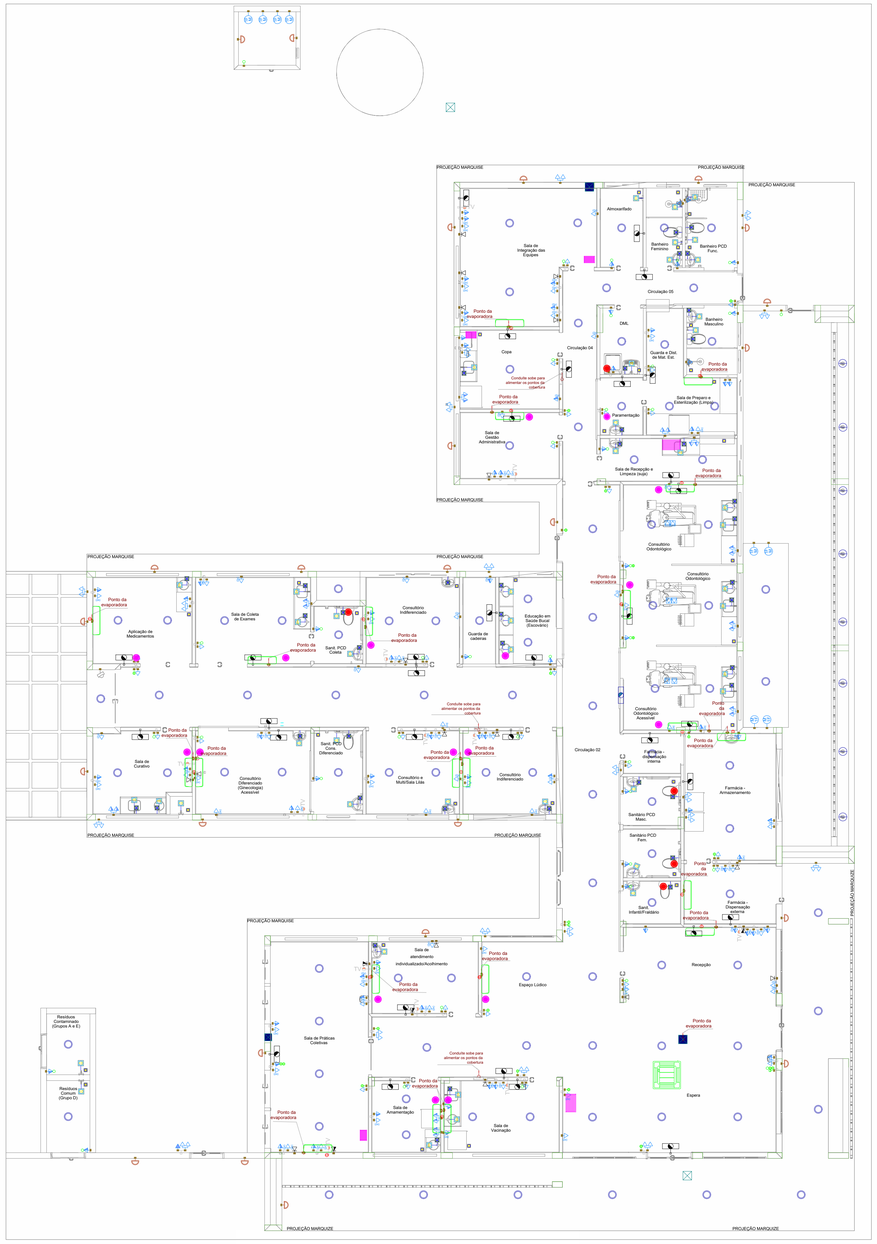
QUADRO DE ÁREAS:

ÁREA DO TERRENO:	2.932,168 m²
ÁREA TOTAL CONSTRUÍDA:	915,88 m²
ÁREA DE PRAÇA:	1.016,28 m²
TAXA DE OCUPAÇÃO:	22,66 %
COEFICIENTE DE APROVEITAMENTO:	0,288
ÁREA PERMEÁVEL:	296,28 m² / 15,10%

DATA:
DEZEMBRO, 2025

ESCALA:
1 : 75

Autorizo que o arquivo: ROBSON GOMES BARBOSA, seja impresso em papel A1 (594 x 841 mm) e A3 (297 x 420 mm) em escala 1:75 e 1:100



01 PLANTA DE PONTOS ELÉTRICOS E PONTOS HIDRÁULICOS
ESCALA 1 : 75

LEGENDA PONTOS HIDRAULICOS

- PONTO DE ÁGUA
- PONTO DE ESGOTO
- PONTO DE RALO OU CAIXA SINFONADA

LEGENDA REFRIGERAÇÃO

- GRELHA DE RENOVAÇÃO E EXAUSTÃO
- PONTO DE DRENO
- DUTOS EXAUSTÃO
- DUTOS RENOVAÇÃO
- AR CONDICIONADO - PAREDE
- AR CONDICIONADO - TETO

Legenda - ELETRICO E LUMINOTÉCNICO
2 Tomadas baixas a 0,40m do piso
2 Tomadas médias a 1,20m do piso
Arandela 24W
Arandela 6W
Bloco autônomo ilum. emergência na parede
Bloco autônomo ilum. emergência no teto
Caixa 4x4" de embutir
Caixa de passagem 250x250x100 no forro ou laje
Caixa de passagem 300x300x120 a 1,20 do piso
Caixa de passagem 300x300x120 no forro ou laje
Caixa de passagem 300x300x300 no piso
Conjunto 2 teclas paralelas e tomada a 1,20m do piso
Curva horizontal 90°
Entrada de serviço
Espera para rede lógica baixa
Espera para rede lógica médio
Interruptor 1 simples e 2 paralelos - 1,20m do piso
Interruptor intermediário 1 tecla - 1,20m do piso
Interruptor paralelo 1 tecla - 1,20m do piso
Interruptor paralelo 2 teclas - 1,20m do piso
Interruptor paralelo 3 teclas - 1,20m do piso
Interruptor sensor de presença a 2,20m do piso
Interruptor simples 1 tecla - 1,20m do piso
Interruptor simples e Tomada hexagonal a 1,20m do piso
Interruptor simples e paralelo 2 teclas e Tomada hexagonal a 1,20m do piso
Lâmpada LED no piso
Lâmpada Led 19W
Lâmpada Led 24W
Lâmpada Led 40W
Motor monofásico baixa
Ponto de TV médio
Quadro de distribuição
Quadro de medição
Saída dupla para eletroduto
Saída horizontal para eletroduto
T horizontal 90°
Terminal
Tomada alta a 2,20m do piso
Tomada alta ou teto - Verificar equipamento do Portão Eletrônico
Tomada baixa
Tomada baixa a 0,40m do piso
Tomada média a 1,20m do piso
Tomada no piso

03 PERSPECTIVA - BANCOS E RAMPAS
ESCALA

APLICAR DETALHE EM TODAS AS RAMPAS EXISTENTE NO PROJETO
RAMPA E PISO TATIL
1,20
0,50
1,20
0,48
0,42
0,80
0,80
0,42
0,50
1,20
0,50
1,20
0,80
0,80
0,42
0,50
1,20
0,50
1,20
0,80
0,80
0,42
0,50
1,20
0,50
1,20

VERIFICAÇÃO DAS ASSINATURAS

Código para verificação: 5024-138C-DF35-1230

Este documento foi assinado digitalmente pelos seguintes signatários nas datas indicadas:

ROBSON GOMES BARBOSA (CPF 035.XXX.XXX-29) em 04/12/2025 09:58:26 GMT-03:00
Papel: Parte
Emitido por: Sub-Autoridade Certificadora 1Doc (Assinatura 1Doc)

Para verificar a validade das assinaturas, acesse a Central de Verificação por meio do link:

https://petrolina.1doc.com.br/verificacao/5024-138C-DF35-1230