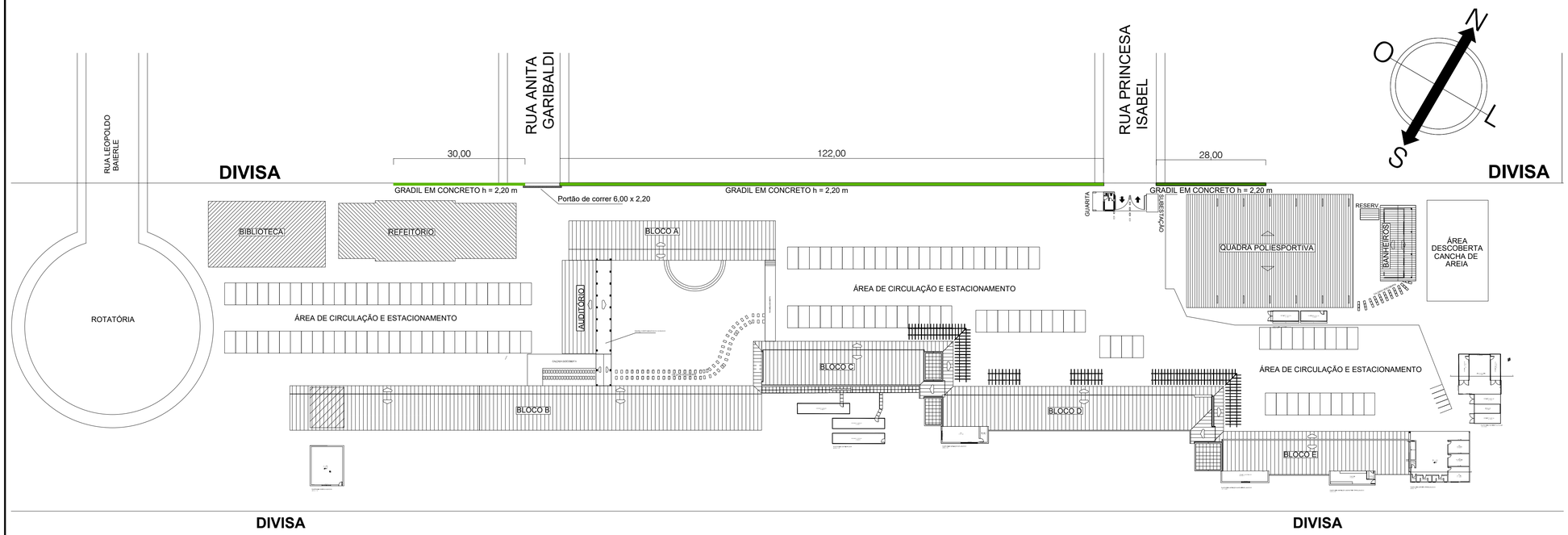

PLANTA DE SITUÇÃO esc: 1/500
Gradil em Concreto

LOCALIZAÇÃO DO GRADIL

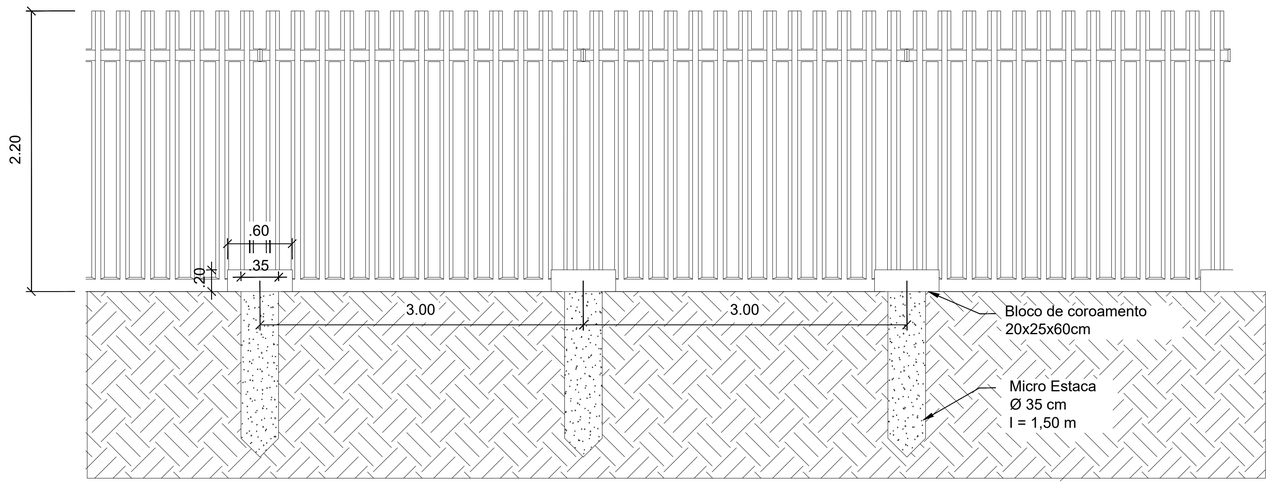

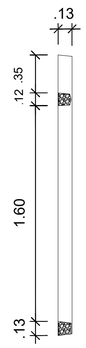

Corte Transversal

DETALHAMENTO DO GRADIL EM CONCRETO
Corte Longitudinal esc: 1/25

REVISÃO	DESCRIÇÃO:	RESPONSÁVEL:	APROVAÇÃO:	DATA:
01	ALTERAÇÃO DOS PONTOS ELÉTRICOS	MARCOS	ENG. PAULO	12/12/2011

INSTITUTO FEDERAL DE EDUCAÇÃO, CIÊNCIA E TECNOLOGIA RIO GRANDE DO SUL

CAMPUS FELIZ
Rua Princesa Isabel, 60
Bairro Vila Rica
Feliz/RS

ASSUNTO: IMPLANTAÇÃO

OBRA: GRADIL DIVISA NOROESTE

CONTEÚDO: SITUAÇÃO E DETALHAMENTO

PROJETO:
Documento assinado digitalmente
JOZELIA ASSUNCAO FERNANDES
Data: 28/08/2025 09:42:48-0300
Verifique em https://validar.iti.gov.br

Jozélia Assunção Fernandes
Engenheira Civil - CREA 161841

PROPRIETÁRIO:
Documento assinado digitalmente
MARCELO LIMA CALIXTO
Data: 28/08/2025 09:54:40-0300
Verifique em https://validar.iti.gov.br

INSTITUTO FEDERAL DO RIO GRANDE DO SUL - dpo@ifrs.edu.br

ARQUIVO: GRADIL_IF_FELIZ.DWG

ESCALA: INDICADA

ÁREA CONSTRUÍDA:

DESENHO: JOZÉLIA

DATA: 20/08/2025

PRANCHA: 01/01

FORMATO A1

USAR ESPESSURAS ABAIXO EM PRETO

Cor des.	Esp. (mm)	Cor des.
E 1	0,1	C 7
E 2	0,2	C 2
E 3	0,3	C 7
E 4	0,4	C 7
E 5	0,5	C 7
E 6	0,6	C 7
E 7	0,7	C 7
E 8	0,8	C 7
E 9	0,9	C 7

USAR ESPESSURAS ABAIXO EM CORES

C 0	0,15	C 1
C 3	0,15	C 3
C 5	0,15	C 5
C 6	0,15	C 6
C 4	0,15	C 4
C 1	0,15	C 1
C 2	0,15	C 4
C 7	0,15	C 7
C 8	0,15	C 8

USAR ESPESSURAS ABAIXO EM CINZA

CS0	0,15	CS 0
CS1	0,15	CS 1
CS2	0,15	CS 2
CS3	0,15	CS 3
CS4	0,15	CS 4
CS5	0,15	CS 5

PLOTAR: 1/1