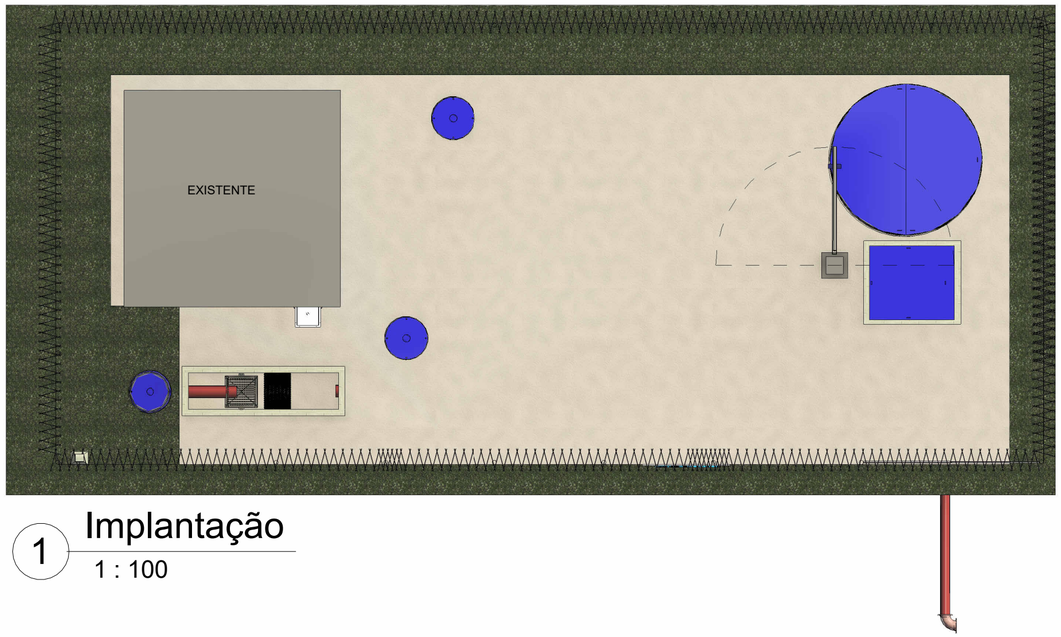

1 Implantação
1 : 100

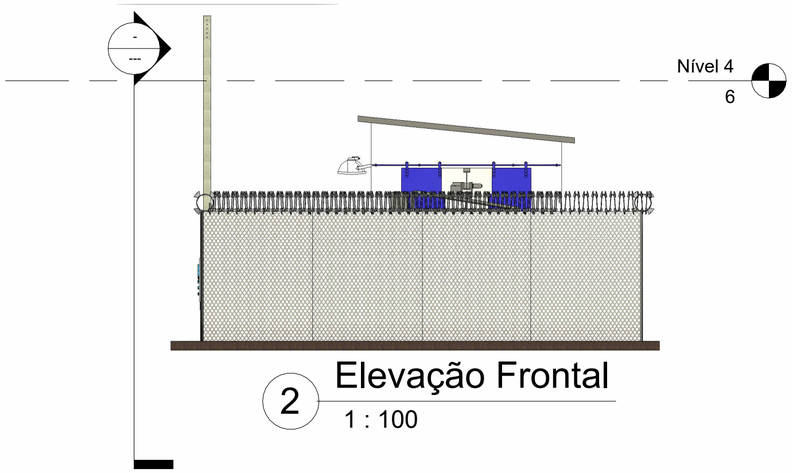

2 Elevação Frontal
1 : 100

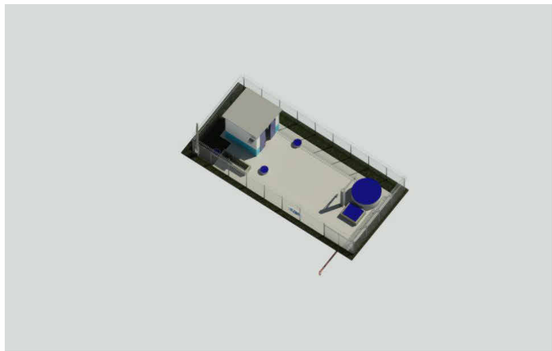

3 -3D-
1 : 1

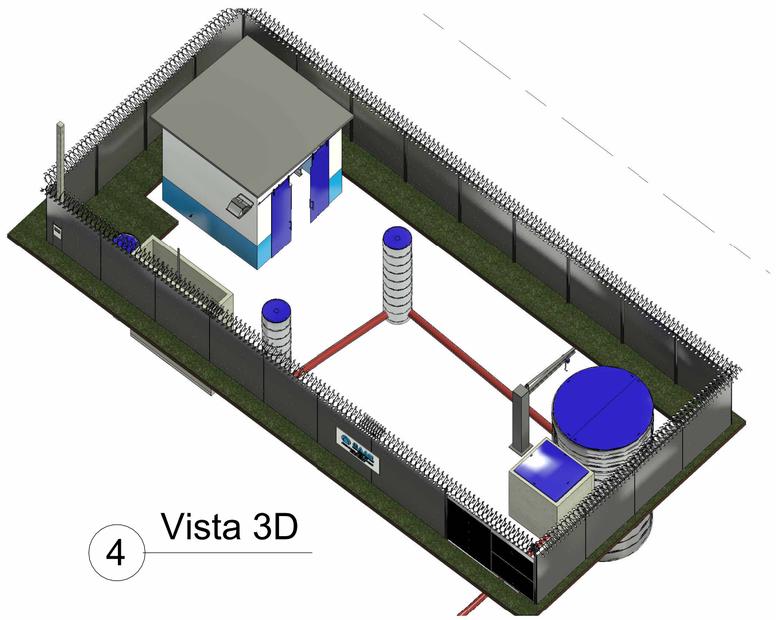

4 Vista 3D

LEGENDA

NORMAS ESPECÍFICAS

- ABNT NBR 7675:2005 - CONEXÕES DE FERRO FUNDIDO DÚCTIL.
- ABNT NBR 9649:1986 - PROJETOS DE REDES COLETORAS DE ESGOTO SANITÁRIO.
- ABNT NBR 12208:1992 - PROJETO DE ESTAÇÕES ELEVATÓRIAS DE ESGOTO.
- ABNT NBR 12209:2011 - ELABORAÇÃO DE PROJETOS HIDRÁULICOS-SANITÁRIOS DE ESTAÇÕES ELEVATÓRIAS DE ESGOTO.
- ABNT NBR 12430: 1998 - VÁLVULA GAVETA DE FERRO FUNDIDO.
- ABNT NBR 14968:2003 - VÁLVULA GAVETA DE FERRO FUNDIDO NODULAR COM CUNHA.
- ABNT NBR 14486:2000 - SISTEMAS ENTERRADOS PARA CONDUÇÃO DE ESGOTO SANITÁRIO.
- ABNT NBR 5410:2004 VERSÃO CORRIGIDA:2008-INSTALAÇÕES ELÉTRICAS DE BAIXA TENSÃO.
- ABNT NBR 14039:2005 - INSTALAÇÕES ELÉTRICAS DE MÉDIA TENSÃO DE 1,0 KV A 36,2 KV.
- ABNT NBR 14039:2003 EMENDA 1:2005 - INSTALAÇÕES ELÉTRICAS DE MÉDIA TENSÃO DE 1,0 KV A 36,2 KV.
- ABNT NBR 6123:1988 VERSÃO CORRIGIDA 2:2013 - FORÇAS DEVIDAS AO VENTO EM EDIFICAÇÕES – PROCEDIMENTO
- ABNT NBR 8681:2003 VERSÃO CORRIGIDA:2004- AÇÕES E SEGURANÇA NAS ESTRUTURAS – PROCEDIMENTO
- ABNT NBR 8953:2015 - CONCRETO PARA FINS ESTRUTURAIS – CLASSIFICAÇÃO POR GRUPOS DE RESISTÊNCIA E CONSISTÊNCIA
- ABNT NBR 12655:2015 VERSÃO CORRIGIDA:2015 - CONCRETO DE CIMENTO PORTLAND - PREPARO, CONTROLE, RECEBIMENTO E ACEITAÇÃO - PROCEDIMENTO
- ABNT NBR 6118:2014 - PROJETO DE ESTRUTURAS DE CONCRETO - PROCEDIMENTO
- ABNT NBR 6120:1980 VERSÃO CORRIGIDA:2000 – CARGAS PARA O CÁLCULO DE ESTRUTURAS DE EDIFICAÇÕES – PROCEDIMENTO
- ABNT NBR 6122:2010 - PROJETO E EXECUÇÃO DE FUNDAÇÕES – PROCEDIMENTO

NOTAS

O macromedidor deverá ser instalado a no mínimo 10x o diâmetro da tubulação e 5x antes da próxima interferência.
Todos os tampões devem ser revestidos com alcatrão de hulha e pintura externa com tinta esmalte sintético na cor azul marinho: R=18, G=10, B=143.
Poste de energia padrão CPFL.
Todas as bombas submersíveis devem possuir pedestal.
Todos os parafusos em contato com água devem ser de aço inoxidável.
Deve ser previsto um ponto de água do lado de fora do abrigo do gerador.

DESIG.	CÓD. EMISS.	DATA	PROJETO	DESCRIÇÃO
01	REV	20/02/2025	MARCIO R AKAMATSU	REVISÃO DE PROJETO

CÓDIGO DE EMISSÃO (CÓD. EMISS.)

PRL - PRELIMINAR
DES - DESENHO
REV - REVISÃO
APR - APROVAÇÃO
INF - PARA INFORMAÇÃO
ASB - COMO CONSTRUÍDO
EXE - EXECUTIVO
PCO - PARA COTAÇÃO
RG1 - PARA REGISTRO
CAN - DOCUMENTO CANCELADO
LIB - LIBERADO PARA CONSTRUÇÃO

PROJETO: PADRÃO E.E.E.
DATA: 20/10/2021

ANEXO I-A
ESC.: IND.

CONTÉM:
Plantas e Cortes
N° DES.: 01
MODELO: 000
REV.: 00
FL.: 01/04

SAAE
Serviço Autônomo de Água e Esgoto
Salto - SP

OBRA: Estação Elevatória de Esgoto

ENDEREÇO: ELEVATORIA RODESIA

SERVIÇO AUTÔNOMO DE ÁGUA E ESGOTO
RUA NOVE DE JULHO, 1053, CENTRO
SALTO/SP CEP 13.322-900
CNPJ: 11.065.186/0001-83
TEL.: (11) 4602-6370

RESPONSÁVEL TÉCNICO:
MARCIO R AKAMATSU
E-MAIL:
marcio.akamatsu@saaesalto.sp.gov.br