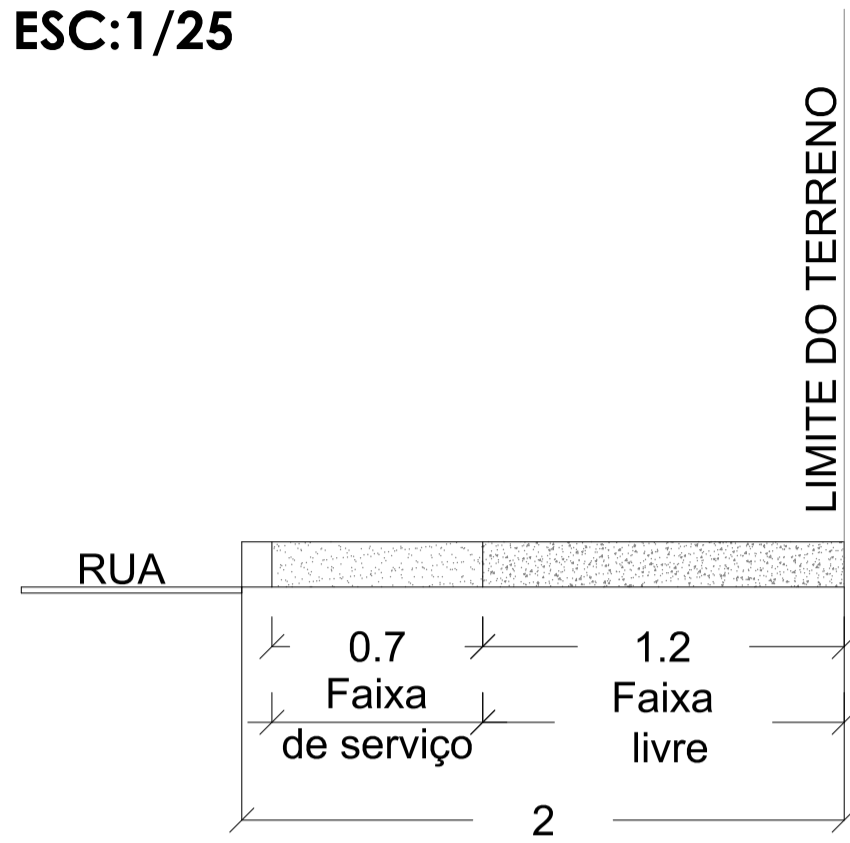


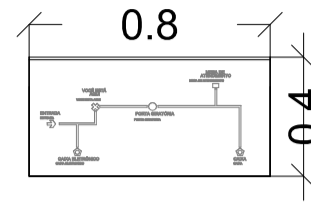
DETALHE 01 - CALÇADA
ESC:1/25



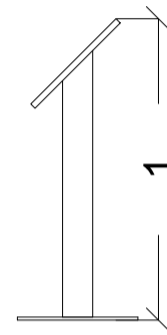
CORTE
ESC:1/25

DETALHE 02- MAPA TÁTIL
ESC:1/25

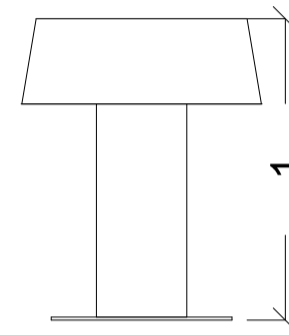
Obs: Inclinação do plano entre 30° e 45°, para facilitar o toque e leitura.



PLANTA BAIXA
ESC:1/25



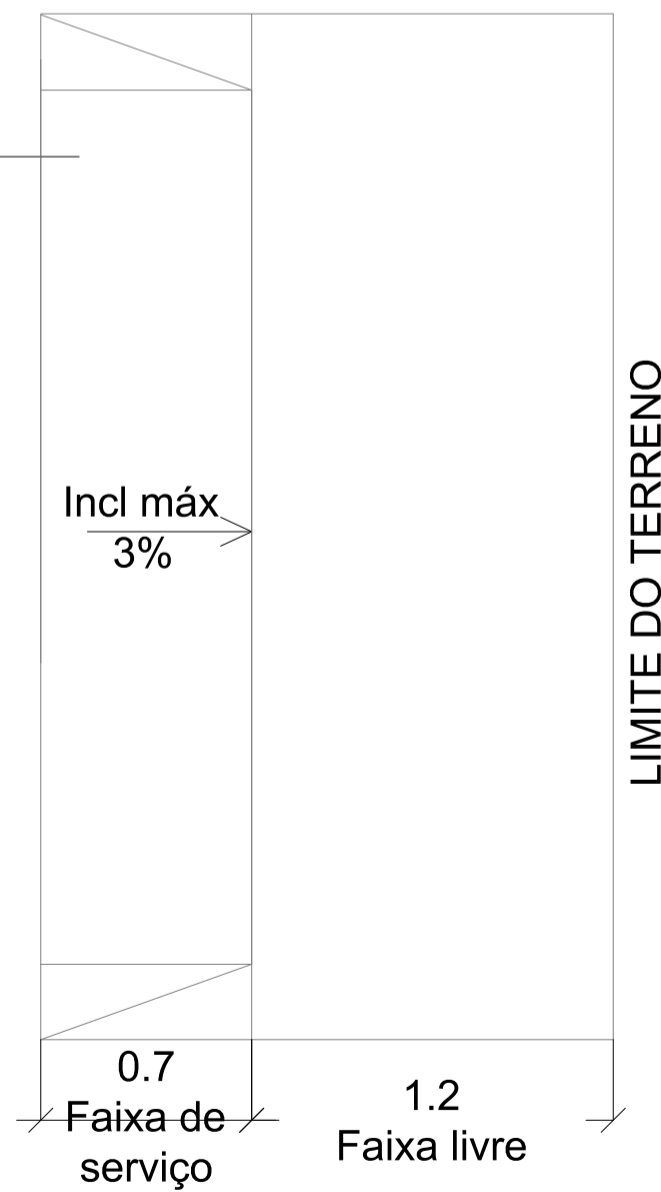
VISTA LATERAL
ESC:1/25



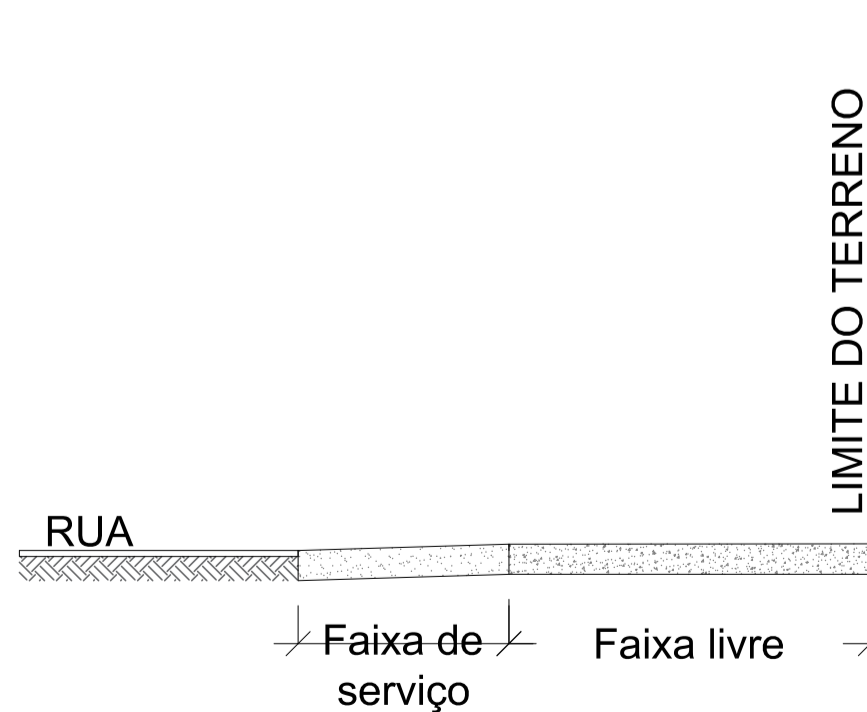
VISTA FRONTAL
ESC:1/25

DETALHE 03 - REBAIXO DE MEIO FIO
ESC:1/25

Rebaixo de meio fio não deve ultrapassar a área de faixa de serviço sendo mínimo 30cm e máximo 70cm



PLANTA BAIXA
ESC:1/25



CORTE AA
ESC:1/25



TÍTULO
 DETALHES GERAIS PARA COMPLEMENTAÇÃO DE PROJETOS DE ACESSIBILIDADE

IDENTIFICAÇÃO DO IMÓVEL
 EDIFICAÇÕES DA PREFEITURA DE GUARAMIRIM

DATA
 03/2026
 ESCALA
 INDICADA

PROPRIETÁRIO
 PREFEITURA MUNICIPAL DE GUARAMIRIM/SC
 CNPJ: 83.102.475/0001-16

PRANCHA
 01/01

RESP. TÉCNICO
 JORDANA SANDI
ARQUITETA E URBANISTA
 CAU SC A164843-8
 KAMILA G. T. STUANI
ARQUITETA E URBANISTA
 CAU SC A133851-0

DESENHO
 Jordana e Kamila
 DESCRIÇÃO:
 DETALHES