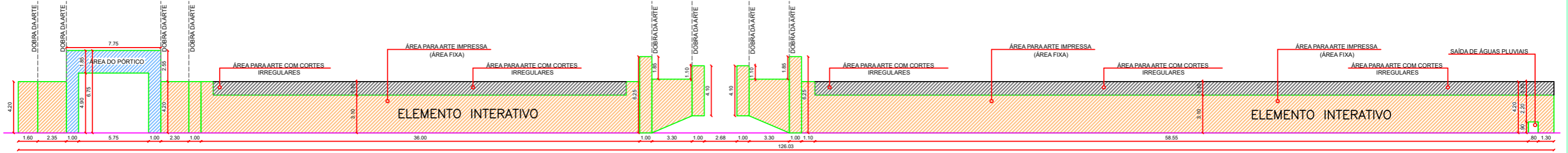
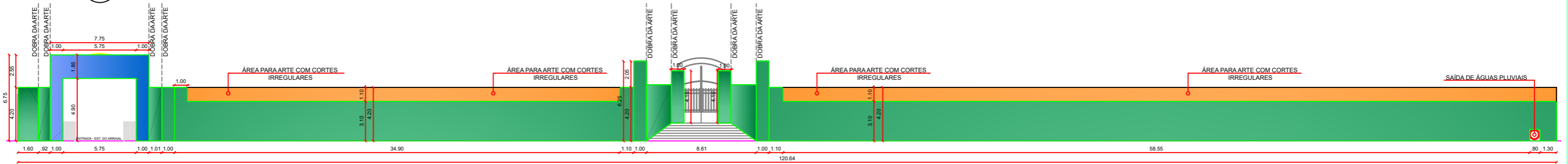


3 VISTA FRONTAL - PROJEÇÃO DO ELEMENTO INTERATIVO - SÍTIO TRINDADE SEM ESCALA



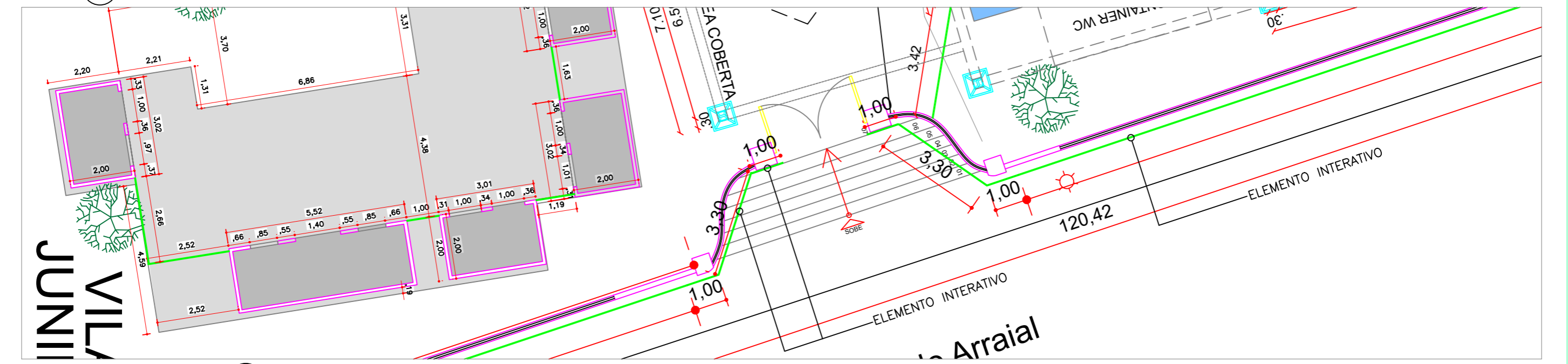
4 VISTA FRONTAL - ELEMENTO INTERATIVO FRONTAL - ARTE PLANIFICADA - SÍTIO TRINDADE SEM ESCALA

LEGENDA:  ÁREA DO PÓRTICO  ÁREA DE ARTE FIXA  ÁREA DE ARTE VARIÁVEL



5 VISTA FRONTAL - ELEMENTO INTERATIVO FRONTAL - ARTE IMPRESSA - SÍTIO TRINDADE SEM ESCALA

LEGENDA:  ÁREA DO PÓRTICO  ÁREA DE ARTE FIXA  ÁREA DE ARTE VARIÁVEL



6 PLANTA BAIXA - ELEMENTO INTERATIVO FRONTAL - SÍTIO TRINDADE ESCALA - 1:125

NOTAS: 1) TODO O FECHAMENTO DEVERÁ TER SUA ESTRUTURA DEVIDAMENTE ESTABILIZADA DE FORMA A GARANTIR SUA SEGURANÇA E A DE TERCEIROS. 2) O ELEMENTO INTERATIVO É COMPOSTO DE: COMPENSADO NAVAL 10mm E LONA FOSCA 440 GRAMAS COM ARTE IMPRESSA.

	<b>PREFEITURA DO RECIFE</b> FUNDAÇÃO DE CULTURA CIDADE DO RECIFE - FCCR GERÊNCIA GERAL DE ARQUITETURA E ENGENHARIA AV. CAIS DO APOLO, Nº 925 - 15º ANDAR - FONE: (81)3355-8200 - BAIRRO DO RECIFE - RECIFE/PE		FISCALIZAÇÃO TÉCNICA: ELYNA FABIANE S. DE ARAÚJO SVEDESE ARQUITETOS COLABORADORES: LAMARTINY SOARES		<b>RECOMENDAÇÕES:</b> APÓS O RECEBIMENTO DO PROJETO, DEVE-SE VERIFICAR TODOS OS REQUISITOS BÁSICOS PARA EXECUÇÃO DA OBRA, COMO: - ASSINATURA DO RESPONSÁVEL PELO PROJETO - ASSINATURA DO RESPONSÁVEL PELA OBRA - DATA DO PROJETO		<b>TABELA DE ÁREAS:</b> ÁREA DA COBERTA: _____ XX,XXm² ÁREA DO TÉRREO: _____ XX,XXm² ÁREA TOTAL: _____ XX,XXm²		PROJETO: <b>ARQUITETÔNICO</b> ETAPA: <b>PROJETO BÁSICO</b> REFERÊNCIA: <b>PLANTA BAIXA E VISTA FRONTAL - ELEMENTO INTERATIVO FRONTAL - SÍTIO TRINDADE</b> ARQUIVO: SÍTIO TRINDADE_INTERATIVO FRONTAL E POSTERIOR_2026_R.00		<b>ARQ</b> <b>02/03</b>
	PROPRIETÁRIO: FUNDAÇÃO DE CULTURA CIDADE DO RECIFE	CLIENTE: PREFEITURA DO RECIFE	TIPO: DECORAÇÃO INDICADA	ESCALA DO DESENHO: DATA: 04/2026	AUTOR DO PROJETO: CIRO JOSÉ MARQUES SILVA GERENTE GERAL DE ARQUITETURA E ENGENHARIA		COORDENAÇÃO TÉCNICA: ELYNA FABIANE S. DE ARAÚJO SVEDESE CHEFE DE DIVISÃO DE ARQUITETURA				