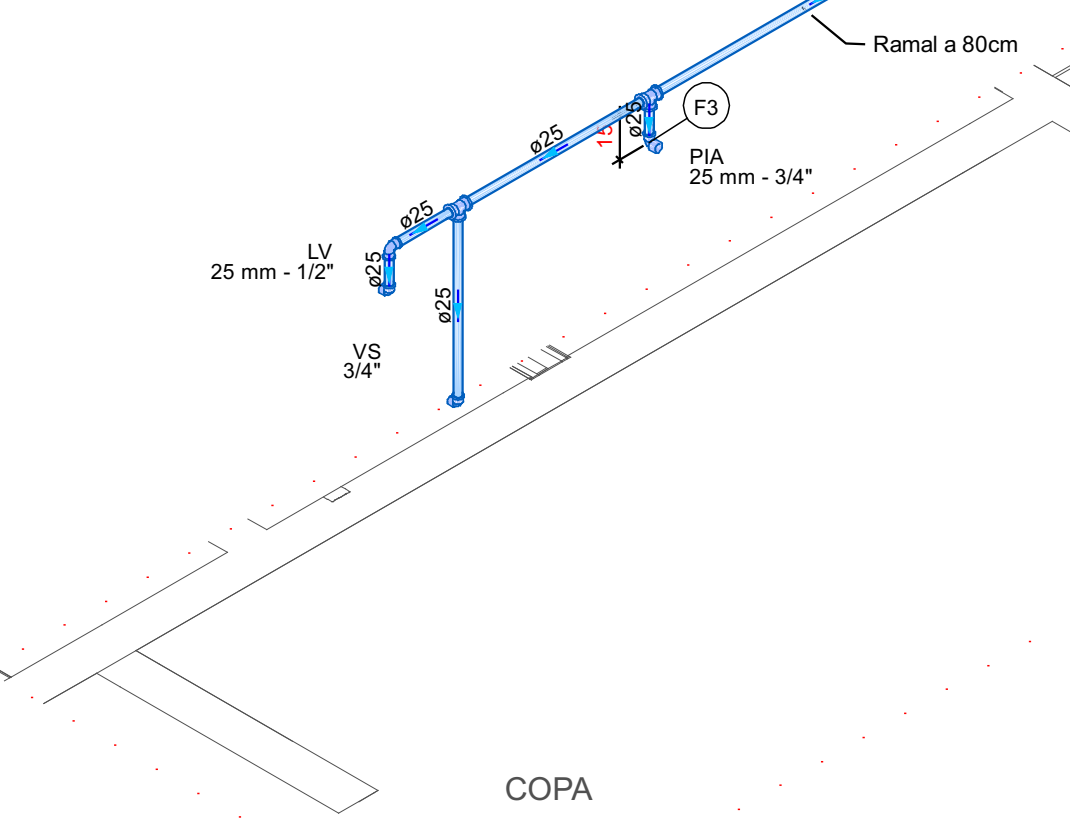
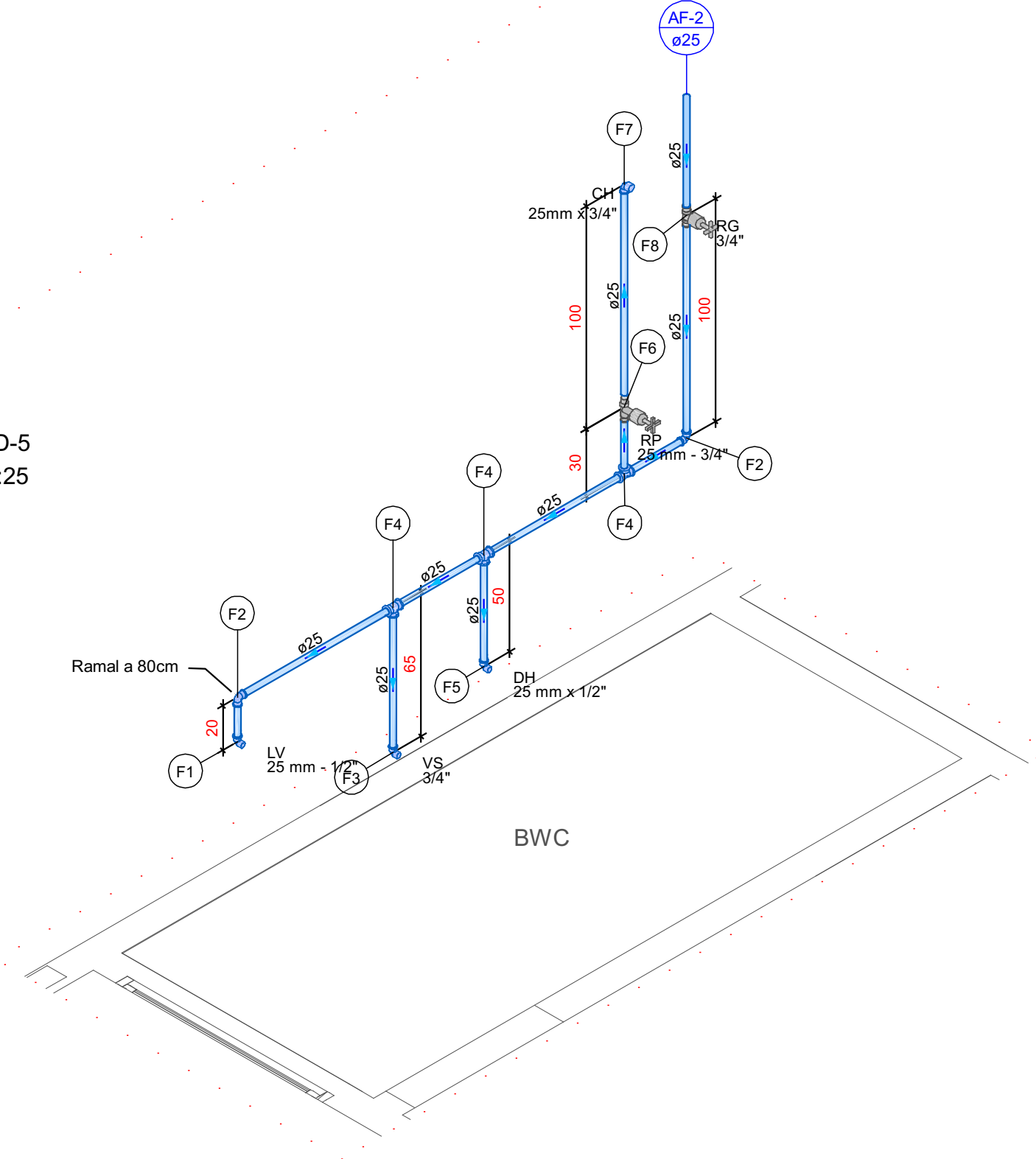


Legenda de peças - TÉRREO		
F1	PVC rígido soldável Tê 90 soldável 25 mm	1pc
F2	Metais Registro de pressão c/ canopla cromada 3/4"	1pc
F3	PVC misto soldável Luva soldável c/ rosca 25 mm - 3/4"	1pc
F4	PVC rígido soldável Adapt sold curto c/bolsa-rosca p registro 25 mm - 3/4"	1pc
F5	Aparelho Chuveiro 25mm x 3/4"	1pc
F6	PVC soldável azul c/ bucha latão Joelho 90° soldável com bucha de latão 25 mm - 3/4"	1pc
F7	Aparelho Ducha higiênica 25mm x 1/2"	1pc
F8	PVC Acessórios Engate flexível cobre cromado com canopla 1/2 - 30cm	1pc
F9	PVC soldável azul c/ bucha latão Joelho de redução 90° soldável com bucha de latão 25 mm - 1/2"	1pc
F10	Aparelho Vaso Sanitário c/ cx. acoplada 1/2"	1pc
F11	PVC Acessórios Engate flexível plástico 1/2 - 30cm	1pc
F12	PVC soldável azul c/ bucha latão Joelho de redução 90° soldável com bucha de latão 25 mm - 1/2"	1pc
F13	PVC rígido soldável Joelho 90° soldável 25 mm	1pc
F14	Aparelho Torneira de lavatório 25 mm - 1/2"	1pc
F15	PVC Acessórios Engate flexível plástico 1/2 - 30cm	1pc
F16	PVC soldável azul c/ bucha latão Joelho de redução 90° soldável com bucha de latão 25 mm - 1/2"	1pc

Detalhe HID-3
Escala 1:25



Detalhe HID-5
Escala 1:25



Detalhe HID-2
Escala 1:25

Legenda de peças - TÉRREO		
F1	Aparelho Máquina de Lavar Roupa 25mm x 3/4"	1pc
F2	PVC soldável azul c/ bucha latão Joelho 90° soldável com bucha de latão 25 mm - 3/4"	1pc
F3	Aparelho Torneira de Tanque de Lavar 25mm x 3/4"	1pc
F4	PVC soldável azul c/ bucha latão Joelho 90° soldável com bucha de latão 25 mm - 3/4"	1pc
F5	PVC rígido soldável Joelho 90° soldável 25 mm	1pc

Detalhe HID-4
Escala 1:25

Legenda de peças - TÉRREO		
F1	PVC rígido soldável Joelho 90° soldável 25 mm	1pc
F2	Metais Registro de gaveta c/ canopla cromada 3/4"	1pc
F3	PVC rígido soldável Adapt sold curto c/bolsa-rosca p registro 25 mm - 3/4"	2pc
F4	Aparelho Torneira de Pia de Cozinha 25mm - 3/4"	1pc
F5	PVC soldável azul c/ bucha latão Joelho 90° soldável com bucha de latão 25 mm - 3/4"	1pc

Legenda de peças - TÉRREO		
F1	Aparelho Torneira de lavatório 25 mm - 1/2"	1pc
F2	PVC Acessórios Engate flexível plástico 1/2 - 30cm	1pc
F3	PVC soldável azul c/ bucha latão Joelho de redução 90° soldável com bucha de latão 25 mm - 1/2"	1pc
F4	PVC rígido soldável Joelho 90° soldável 25 mm	1pc
F5	Aparelho Vaso Sanitário c/ cx. acoplada 1/2"	1pc
F6	PVC Acessórios Engate flexível cobre cromado com canopla 1/2 - 30cm	1pc
F7	PVC soldável azul c/ bucha latão Joelho de redução 90° soldável com bucha de latão 25 mm - 1/2"	1pc
F8	Metais Registro de pressão c/ canopla cromada 3/4"	1pc
F9	PVC misto soldável Luva soldável c/ rosca 25 mm - 3/4"	1pc
F10	PVC rígido soldável Adapt sold curto c/bolsa-rosca p registro 25 mm - 3/4"	1pc
F11	Aparelho Chuveiro 25mm x 3/4"	1pc
F12	PVC soldável azul c/ bucha latão Joelho 90° soldável com bucha de latão 25 mm - 3/4"	1pc
F13	Metais Registro de gaveta c/ canopla cromada 3/4"	1pc
F14	PVC rígido soldável Adapt sold curto c/bolsa-rosca p registro 25 mm - 3/4"	2pc

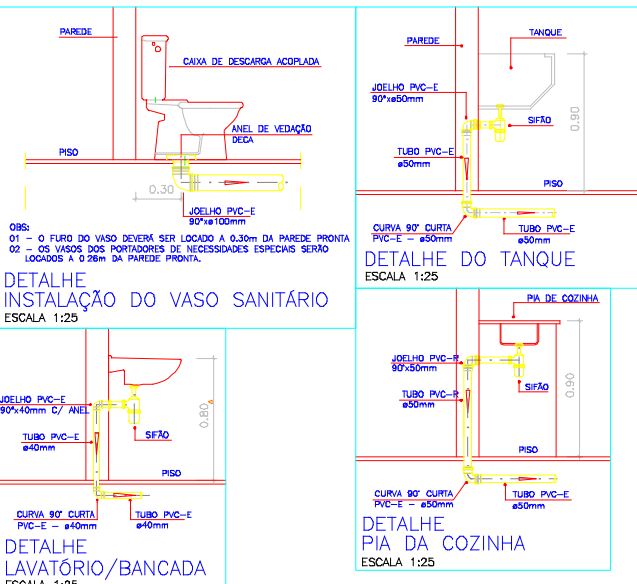
Legenda de peças - TÉRREO		
F1	PVC rígido soldável Joelho 90° soldável 25 mm	1pc
F2	Metais Registro de gaveta c/ canopla cromada 3/4"	1pc
F3	PVC rígido soldável Adapt sold curto c/bolsa-rosca p registro 25 mm - 3/4"	2pc
F4	PVC rígido soldável Tê 90 soldável 25 mm	1pc
F5	Metais Registro de pressão c/ canopla cromada 3/4"	1pc
F6	PVC misto soldável Luva soldável c/ rosca 25 mm - 3/4"	1pc
F7	PVC rígido soldável Adapt sold curto c/bolsa-rosca p registro 25 mm - 3/4"	1pc
F8	Aparelho Chuveiro 25mm x 3/4"	1pc
F9	PVC soldável azul c/ bucha latão Joelho 90° soldável com bucha de latão 25 mm - 3/4"	1pc
F10	Aparelho Ducha higiênica 25mm x 1/2"	1pc
F11	PVC soldável azul c/ bucha latão Joelho de redução 90° soldável com bucha de latão 25 mm - 1/2"	1pc
F12	Aparelho Vaso Sanitário c/ cx. acoplada 1/2"	1pc
F13	PVC Acessórios Engate flexível cobre cromado com canopla 1/2 - 30cm	1pc
F14	PVC soldável azul c/ bucha latão Joelho de redução 90° soldável com bucha de latão 25 mm - 1/2"	1pc
F15	Aparelho Torneira de lavatório 25 mm - 1/2"	1pc
F16	PVC Acessórios Engate flexível plástico 1/2 - 30cm	1pc
F17	PVC soldável azul c/ bucha latão Joelho de redução 90° soldável com bucha de latão 25 mm - 1/2"	1pc

Detalhe HID-1
Escala 1:25

Legenda das indicações - TÉRREO		
CH	Chuveiro - 25mm x 3/4"	
DH	Ducha Higiênica com Joelho de 90° - 25 mm x 1/2"	
LV	Lavatório com joelho de 90° - 25 mm - 1/2"	
RP	Registro de Pressão com PVC soldável - 25 mm - 3/4"	
RG	Registro de gaveta c/canopla cromada c/PVC soldável - 3/4"	
VS	Vaso sanitário com caixa acoplada - 3/4"	

Legenda - TÉRREO	
➤	Registro de Pressão com PVC soldável
➤	Registro de gaveta c/canopla cromada c/PVC soldável

Legenda das indicações - TÉRREO	
MLR	Máquina de lavar roupa com joelho de 90° - 25 mm - 3/4"
RG	Registro de gaveta c/canopla cromada c/PVC soldável - 3/4"
TLR	Tanque de lavar com joelho de 90° - 25 mm - 3/4"

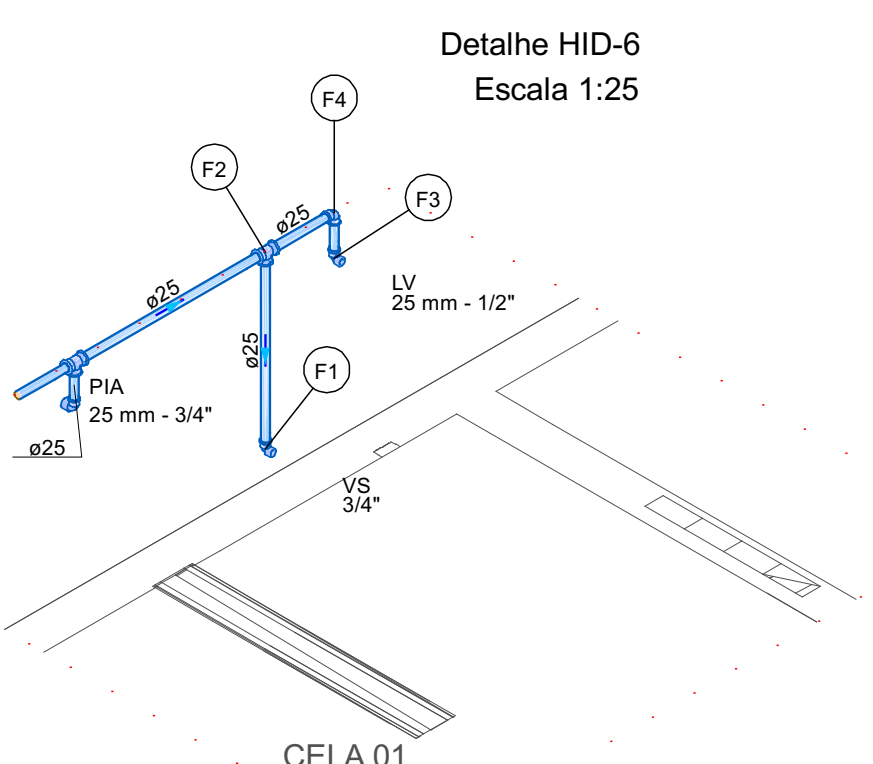


Documento assinado digitalmente por
WAGNER DARY DA SILVA
Data: 26/02/2025 11:46:48-0300
Verifique em https://verificador.digov.br

REVISÃO	DESCRIÇÃO	REVISADO POR	DATA
00	EMIÇÃO INICIAL	WAGNER DARY	

SECRETARIA DE ESTADO DA SEGURANÇA PÚBLICA SERGIPE GOVERNO DO ESTADO		DIRETORIA DE ARQUITETURA E EDIFICAÇÕES PRAÇA TOBIAS BARRETO, nº 20, BAIRRO SÃO JOSÉ CEP: 49050-220 ARACAJU/SE TELS: (79)3216-5454 / (79)88851-9337	
TIPO: PROJETO HIDROSSANITÁRIO DA REFORMA E AMPLIAÇÃO DO CISP DE LARANJEIRAS		Nº DA PRANCHA 1 / 5	
ASSUNTO: Hidráulico - TÉRREO - Folha 1			
END.: RUA BARROS, N 163, LARANJEIRAS/SE			
AUTOR DO PROJETO: WAGNER DARY DA SILVA			
RESPONSÁVEL TÉCNICO: WAGNER DARY DA SILVA		RN: 270771497-6	
ESCALA: INDICADA	DATA:	DESENHISTA: WAGNER DARY	

Detalhe HID-7
Escala 1:25



Detalhe HID-6
Escala 1:25

Lista de materiais - TÉRREO		
Água fria		
Aparelho		
Torneira de lavatório 25 mm - 1/2"	1 pc	
Vaso Sanitário c/ cx. acoplada 1/2"	1 pc	
Metais		
Registro de gaveta c/ canopla cromada 3/4"	1 pc	
PVC Acessórios		
Engate flexível cobre cromado com canopla 1/2 - 30cm	1 pc	
Engate flexível plástico 1/2 - 30cm	1 pc	
PVC misto soldável		
Luva soldável c/ rosca 25 mm - 3/4"	1 pc	
PVC rígido soldável		
Adapt sold curto c/bolsa-rosca p registro 25 mm - 3/4"	2 pc	
Joelho 90° soldável 25 mm	1 pc	
Tubos 25 mm	3,68 m	
Tê 90 soldável 25 mm	2 pc	
PVC soldável azul c/ bucha latão		
Joelho de redução 90° soldável com bucha de latão 25 mm - 1/2"	2 pc	

Legenda de peças - TÉRREO		
F1	Aparelho Vaso Sanitário c/ cx. acoplada 1/2"	1pc
F2	PVC Acessórios Engate flexível cobre cromado com canopla 1/2 - 30cm	1pc
F3	PVC soldável azul c/ bucha latão Joelho de redução 90° soldável com bucha de latão 25 mm - 1/2"	1pc
F4	PVC rígido soldável Tê 90 soldável 25 mm	1pc
F5	Aparelho Torneira de lavatório 25 mm - 1/2"	1pc
F6	PVC Acessórios Engate flexível plástico 1/2 - 30cm	1pc
F7	PVC soldável azul c/ bucha latão Joelho de redução 90° soldável com bucha de latão 25 mm - 1/2"	1pc
F8	PVC rígido soldável Joelho 90° soldável 25 mm	1pc

Protocolo de Assinatura(s)

O documento acima foi proposto para assinatura digital. Para verificar as assinaturas acesse o endereço <http://edocsergipe.se.gov.br/consultacodigo> e utilize o código abaixo para verificar se este documento é válido.

Código de verificação: SWHC-AHWJ-MMCO-1HAT



O(s) nome(s) indicado(s) para assinatura, bem como seu(s) status em 02/12/2025 é(são) :

Legenda: ■ Aprovada ■ Indeterminada ■ Pendente

■ WAGNER DARY DA SILVA 26/02/2025 11:46:48 (Certificado Digital)