

Obra



INSTITUTO DE PREVIDÊNCIA MUNICIPAL DE SÃO FRANCISCO DO CONDE

Bancos
SINAPI - 08/2024 - Bahia
SBC - 09/2024 - Bahia
SICRO3 - 04/2024 - Bahia
ORSE - 12/2023 - Sergipe
SEDOP - 02/2024 - Pará
SETOP - 04/2024 - Minas Gerais

B.D.I.
Padrão - 28,7%

Encargos Sociais
Não Desonerado:
Horista: 116,64%
Mensalista: 71,67%


Planilha Orçamentária Resumida

Item	Descrição	Total		Peso (%)
1	PROJETOS	52.362,66	1	2,53 %
2	SERVIÇOS PRELIMINARES	26.949,85	1	1,30 %
3	ADMINISTRAÇÃO LOCAL	296.412,89	1	14,32 %
4	CANTEIRO	16.401,13	1	0,79 %
5	DEMOLIÇÕES E RETIRADAS	43.017,96	1	2,08 %
6	FUNDAÇÃO	5.781,12	1	0,28 %
7	SUPERESTRUTURA	54.442,81	1	2,63 %
7.1	CONCRETO	19.280,58	1	0,93 %
7.2	ESTRUTURA METÁLICA	35.162,23	1	1,70 %
8	ESCADAS	33.256,52	1	1,61 %
9	PAREDES E MURO	103.759,28	1	5,01 %
10	IMPERMABILIZAÇÃO	28.496,02	1	1,38 %
11	COBERTURAS	137.770,21	1	6,66 %
12	ESQUADRIAS	202.519,39	1	9,79 %
12.1	RESTAURO	4.128,30	1	0,20 %
12.2	JANELAS	37.718,05	1	1,82 %
12.3	PORTAS	48.536,06	1	2,35 %
12.4	DIVISÓRIAS DE VIDRO	112.136,98	1	5,42 %
13	REVESTIMENTOS	40.885,60	1	1,98 %

INSTITUTO DE PREVIDENCIA MUNICIPAL DE SAO FRANCISCO DO CONDE
CNPJ/MF nº 13.128.451/0001-50

14		PISOS		1		90.208,91	4,36 %
15		FORRO		1		33.022,92	1,60 %
16		PINTURA		1		67.365,33	3,25 %
17		INSTALAÇÕES ELÉTRICAS		1		77.638,04	3,75 %
18		INSTALAÇÃO HIDROSSANITÁRIA		1		37.328,68	1,80 %
18.1		ÁGUA		1		16.200,64	0,78 %
18.2		ESGOTO		1		15.713,91	0,76 %
18.3		DRENAGEM		1		5.414,13	0,26 %
19		APARELHOS, LOUÇAS E METAIS		1		21.019,00	1,02 %
20		ACESSIBILIDADE		1		139.575,15	6,74 %
21		SERVIÇOS COMPLEMENTARES		1		380.408,50	18,38 %
21.1		INSTALAÇÃO DE GÁS COMBUSTÍVEL		1		451,09	0,02 %
21.2		SISTEMA DE PROTEÇÃO CONTRA INCÊNDIO		1		3.428,96	0,17 %
21.3		SISTEMA DE PROTEÇÃO CONTRA DESCARGAS ATMOSFÉRICAS (SPDA)		1		26.584,36	1,28 %
21.4		INSTALAÇÕES DE REDE ESTRUTURADA E CFTV		1		92.114,46	4,45 %
21.5		Energia Solar		1		257.829,62	12,46 %
22		PAISAGISMO		1		9.131,25	0,44 %
23		CLIMATIZAÇÃO		1		123.718,21	5,98 %
24		COMUNICAÇÃO VISUAL		1		43.595,97	2,11 %
25		LIMPEZA		1		4.623,23	0,22 %

Total sem BDI	1.608.151,22
Total do BDI	461.539,40
Total Geral	2.069.690,62



Obra

INSTITUTO DE PREVIDÊNCIA MUNICIPAL DE SÃO FRANCISCO DO CONDE

Bancos

SINAPI - 08/2024 - Bahia
SBC - 09/2024 - Bahia
SICRO3 - 04/2024 - Bahia
ORSE - 12/2023 - Sergipe
SEDOP - 02/2024 - Pará
SETOP - 04/2024 - Minas

B.D.I.

Padrão - 28,7%

Encargos Sociais

Não Desonerado:
Horista: 116,64%
Mensalista: 71,67%

Orçamento Sintético

Item	Código	Banco	Descrição	Und	Quant.	Valor Unit	Valor Unit com BDI	Total	Peso (%)
1			PROJETOS		1		52.362,66	52.362,66	2,53 %
1.1	000301	SBC	PROJETO ESTRUTURAL PARA EDIFICACOES	m²	402,83	20,00	25,74	10.368,84	0,50 %
1.2	000262	SBC	PROJETO DE REFORCO ESTRUTURAL	m²	402,83	18,00	23,17	9.331,96	0,45 %
1.3	000086	SBC	PROJETO DE INSTALACAO HIDRAULICA EM EDIFICACOES	m²	402,83	13,00	16,73	6.739,75	0,33 %
1.4	000062	SBC	PROJETO DE INSTALACAO ELETRICA EDIFICACAO	m²	402,83	17,00	21,88	8.813,52	0,43 %
1.5	000055	SBC	PROJETO DE INSTALACAO INCENDIO	m²	402,83	12,00	15,44	6.221,31	0,30 %
1.6	000067	SBC	PROJETO DE INSTALACAO TELEFONES E INTERCOMUNICACAO	m²	402,83	12,00	15,44	6.221,31	0,30 %
1.7	000336	SBC	PROJETO DE SPDA - ACIMA DE 400m2	m²	402,83	9,00	11,58	4.665,98	0,23 %
2			SERVIÇOS PRELIMINARES		1		26.949,85	26.949,85	1,30 %
2.1	103689	SINAPI	FORNECIMENTO E INSTALAÇÃO DE PLACA DE OBRA COM CHAPA GALVANIZADA E ESTRUTURA DE MADEIRA. AF_03/2022_PS	m²	6	441,18	567,80	3.406,82	0,16 %
2.2	104894	SINAPI	COMPOSIÇÃO PARAMÉTRICA DE EXECUÇÃO DE ESCRITÓRIO EM CANTEIRO DE OBRAS, FORA DA PROJEÇÃO DA LAJE, EM CHAPA DE MADEIRA COMPENSADA, NÃO INCLUSO MOBILIÁRIO E EQUIPAMENTOS. AF_01/2024_PE	m²	15	1.049,15	1.350,26	20.253,93	0,98 %
2.3	98458	SINAPI	TAPUME COM COMPENSADO DE MADEIRA. AF_05/2018	m²	20,685	94,09	121,09	2.504,75	0,12 %
2.4	013050	SBC	ALUGUEL MENSAL ANDAIME TUBULAR TIPO TORRE 1,5x2,0m	MES	6	68,25	87,84	527,06	0,03 %
2.5	97064	SINAPI	MONTAGEM E DESMONTAGEM DE ANDAIME TUBULAR TIPO TORRE" (EXCLUSIVE ANDAIME E LIMPEZA). AF_11/2017	M	6	33,32	42,88	257,29	0,01 %
3			ADMINISTRAÇÃO LOCAL		1		296.412,89	296.412,89	14,32 %
3.1	011171	SEDOP	Licenças e taxas da obra (até 500m2)	cj	1	6.864,26	8.834,30	8.834,30	0,43 %
3.2	93565	SINAPI	ENGENHEIRO CIVIL DE OBRA JUNIOR COM ENCARGOS COMPLEMENTARES	MES	6	21.265,87	27.369,18	164.215,07	7,93 %

INSTITUTO DE PREVIDENCIA MUNICIPAL DE SAO FRANCISCO DO CONDE
CNPJ/MF nº 13.128.451/0001-50

3.3	93572	SINAPI	ENCARREGADO GERAL DE OBRAS COM ENCARGOS COMPLEMENTARES	MES	6	6.775,08	8.719,53	52.317,18	2,53 %
3.4	101460	SINAPI	VIGIA DIURNO COM ENCARGOS COMPLEMENTARES	MES	6	4.234,05	5.449,22	32.695,30	1,58 %
3.5	93563	SINAPI	ALMOXARIFE COM ENCARGOS COMPLEMENTARES	MES	6	4.966,46	6.391,84	38.351,03	1,85 %
4			CANTEIRO		1		16.401,13	16.401,13	0,79 %
4.1	012212	SBC	BARRACAO PARA DEPOSITO EM CHAPA DE MADEIRA COMPENSADA	m²	15	793,08	1.020,69	15.310,35	0,74 %
4.2	012202	SBC	INSTALACAO PROVISORIA DE LUZ EM BARRACAO DE OBRAS	PT	1	847,54	1.090,78	1.090,78	0,05 %
5			DEMOLIÇÕES E RETIRADAS		1		43.017,96	43.017,96	2,08 %
5.1	12	ORSE	Demolição de forros	m²	128,3	8,27	10,65	1.366,03	0,07 %
5.2	022416	SBC	RETIRADA CAIXILHOS/ESQUADRIAS DE ALUMINIO	UN	18	83,04	106,87	1.923,66	0,09 %
5.3	022711	SBC	RETIRADA DE PORTAS	UN	32	66,06	85,02	2.720,64	0,13 %
5.4	9	ORSE	Remoção de telhamento com telhas cerâmicas	m²	137,65	12,41	15,97	2.198,37	0,11 %
5.5	022180	SBC	RETIRADA TELHADO DE ZINCO	m²	114,65	18,04	23,21	2.661,35	0,13 %
5.6	22	ORSE	Demolição de revestimento cerâmico ou azulejo	m²	356,14	20,68	26,62	9.479,56	0,46 %
5.7	97627	SINAPI	(ADAPTADA) DEMOLIÇÃO ESCADA EM CONCRETO ARMADO, DE FORMA MECANIZADA COM MARTELETE, SEM REAPROVEITAMENTO. AF_09/2023	m³	4,144	261,34	336,34	1.393,79	0,07 %
5.8	97622	SINAPI	DEMOLIÇÃO DE ALVENARIA DE BLOCO FURADO, DE FORMA MANUAL, SEM REAPROVEITAMENTO. AF_09/2023	m³	44,7675	62,45	80,38	3.598,21	0,17 %
5.9	97629	SINAPI	DEMOLIÇÃO DE LAJES, EM CONCRETO ARMADO, DE FORMA MECANIZADA COM MARTELETE, SEM REAPROVEITAMENTO. AF_09/2023	m³	5,624	121,72	156,65	880,99	0,04 %
5.10	97627	SINAPI	DEMOLIÇÃO DE PILARES E VIGAS EM CONCRETO ARMADO, DE FORMA MECANIZADA COM MARTELETE, SEM REAPROVEITAMENTO. AF_09/2023	m³	0,583	261,34	336,34	196,09	0,01 %
5.11	13.60.003	FDE	RETIRADA DE PISO DE CERÂMICA OU LADRILHOS HIDRÁULICOS	m²	265,11	24,12	31,04	8.229,66	0,40 %
5.12	08.006.0001-210009	EMOP	ARRANCAMENTO E REASSENTAMENTO DE PARALELEPIPEDOS COM LIMPEZA	m²	2,75	92,54	119,10	327,52	0,02 %
5.13		SBC	(ADAPTADA) REMOCAO DE ENTULHO E EMBALAGENS	m³	54,7104	114,21	146,99	8.042,11	0,39 %
6			FUNDAÇÃO		1		5.781,12	5.781,12	0,28 %
6.1	96522	SINAPI	ESCAVAÇÃO MANUAL PARA BLOCO DE COROAMENTO OU SAPATA (SEM ESCAVAÇÃO PARA COLOCAÇÃO DE FÓRMAS). AF_01/2024	m³	10	157,52	202,73	2.027,31	0,10 %

INSTITUTO DE PREVIDENCIA MUNICIPAL DE SAO FRANCISCO DO CONDE
CNPJ/MF nº 13.128.451/0001-50

6.2	96619	SINAPI	LASTRO DE CONCRETO MAGRO, APLICADO EM BLOCOS DE COROAMENTO OU SAPATAS, ESPESSURA DE 5 CM. AF_01/2024	m²	2,5	43,82	56,39	140,98	0,01 %
6.3	94962	SINAPI	CONCRETO MAGRO PARA LASTRO, TRAÇO 1:4,5:4,5 (EM MASSA SECA DE CIMENTO)/AREIA MÉDIA/ BRITA 1) - PREPARO MECÂNICO COM BETONEIRA 400 L. AF_05/2021	m³	0,125	441,32	567,99	71,00	0,00 %
6.4	104925	SINAPI	FABRICAÇÃO, MONTAGEM E DESMONTAGEM DE FÔRMA PARA SAPATA CORRIDA, EM MADEIRA SERRADA, E=25 MM, 1 UTILIZAÇÃO. AF_01/2024	m²	2,5	184,82	237,87	594,66	0,03 %
6.5	ET 09.05.0103	SCO	Aço CA-50 para armadura de concreto, com saliência ou mocha, coeficiente de conformacao superficial mínimo (aderencia) igual a 1,5, diametro de 8mm. Fornecimento, incluindo 10% de perdas e arame 18.(desonerado)	Kg	50	7,80	10,03	501,64	0,02 %
6.6	030031	SBC	CONCRETO 25MPa PARA SAPATAS EM FUNDACOES	m³	1,25	1.520,14	1.956,42	2.445,52	0,12 %
7			SUPERESTRUTURA		1		54.442,81	54.442,81	2,63 %
7.1			CONCRETO		1		19.280,58	19.280,58	0,93 %
7.1.1	92762	SINAPI	ARMAÇÃO DE PILAR OU VIGA DE ESTRUTURA CONVENCIONAL DE CONCRETO ARMADO UTILIZANDO AÇO CA-50 DE 10,0 MM - MONTAGEM. AF_06/2022	KG	115	11,29	14,53	1.670,41	0,08 %
7.1.2	92915	SINAPI	ARMAÇÃO DE ESTRUTURAS DIVERSAS DE CONCRETO ARMADO, EXCETO VIGAS, PILARES, LAJES E FUNDAÇÕES, UTILIZANDO AÇO CA-60 DE 5,0 MM - MONTAGEM. AF_06/2022	KG	18	17,97	23,12	416,20	0,02 %
7.1.3	103672	SINAPI	CONCRETAGEM DE PILARES, FCK = 25 MPA, COM USO DE BOMBA - LANÇAMENTO, ADENSAMENTO E ACABAMENTO. AF_02/2022_PS	m³	4,211	653,97	841,66	3.544,22	0,17 %
7.1.4	73410	SINAPI	FORMA PLANA P/VIGA, PILAR E PAREDE EM CHAPA RESINADA E= 10 MM	m²	45	110,03	141,60	6.372,11	0,31 %
7.1.5	103674	SINAPI	CONCRETAGEM DE VIGAS E LAJES, FCK=25 MPA, PARA LAJES PREMOLDADAS COM USO DE BOMBA - LANÇAMENTO, ADENSAMENTO E ACABAMENTO. AF_02/2022_PS	m³	0,464	678,25	872,91	405,03	0,02 %
7.1.6	ED-50250	SETOP	LAJE PRÉ-MOLDADA UNIDIRECIONAL COM LAJOTA CERÂMICA, CAPEAMENTO DE 4CM, SOBRECARGA DE 300KG/M2, ALTURA TOTAL DE 11CM E VÃO LIVRE MÁXIMO DE 5M, INCLUSIVE CONCRETO ESTRUTURAL, USINADO BOMBEADO COM FCK DE 20MPA, EXCLUSIVE TELA ARMADA E CIMBRAMENTO	m²	29,12	183,38	236,01	6.872,61	0,33 %
7.2			ESTRUTURA METÁLICA		1		35.162,23	35.162,23	1,70 %
7.2.1	100763	SINAPI	VIGA METÁLICA EM PERFIL LAMINADO OU SOLDADO EM AÇO ESTRUTURAL, COM CONEXÕES PARAFUSADAS, INCLUSOS MÃO DE OBRA, TRANSPORTE E IÇAMENTO UTILIZANDO GUINDASTE - FORNECIMENTO E INSTALAÇÃO. AF_01/2020_PSA	KG	1554,6	17,57	22,62	35.162,23	1,70 %
8			ESCADAS		1		33.256,52	33.256,52	1,61 %

INSTITUTO DE PREVIDENCIA MUNICIPAL DE SAO FRANCISCO DO CONDE
 CNPJ/MF nº 13.128.451/0001-50

8.1	85233	SINAPI	ESCALA EM CONCRETO ARMADO, FCK = 15 MPA, MOLDADA IN LOCO	M3	3,49	3.854,39	4.960,60	17.312,49	0,84 %
8.2	84862	SINAPI	GUARDA-CORPO COM CORRIMAO EM TUBO DE ACO GALVANIZADO 1 1/2"	M	33,05	374,84	482,42	15.944,03	0,77 %
9			PAREDES E MURO		1		103.759,28	103.759,28	5,01 %
9.1	103334	SINAPI	ALVENARIA DE VEDAÇÃO DE BLOCOS CERÂMICOS FURADOS NA HORIZONTAL DE 14X9X19 CM (ESPESSURA 14 CM, BLOCO DEITADO) E ARGAMASSA DE ASSENTAMENTO COM PREPARO EM BETONEIRA. AF_12/2021	m²	259,53	156,65	201,61	52.323,88	2,53 %
9.2	101162	SINAPI	ALVENARIA DE VEDAÇÃO COM ELEMENTO VAZADO DE CERÂMICA (COBOGÓ) DE 7X20X20CM E ARGAMASSA DE ASSENTAMENTO COM PREPARO EM BETONEIRA. AF_06/2020	m²	10	165,22	212,63	2.126,33	0,10 %
9.3	104719	SINAPI	PAREDE COM SISTEMA EM CHAPAS DE GESSO PARA DRYWALL, USO INTERNO, COM DUAS FACES SIMPLES E ESTRUTURA METÁLICA COM GUIAS DUPLAS PARA PAREDES COM ÁREA LÍQUIDA MENOR QUE 6 M2, COM VÃOS. AF_07/2023_PS	m²	135,48	201,42	259,23	35.120,56	1,70 %
9.4	COMP.1103	Próprio	Parede de placa cimentícia	m²	57,95	190,24	244,84	14.188,51	0,69 %
10			IMPERMEABILIZAÇÃO		1		28.496,02	28.496,02	1,38 %
10.1	98560	SINAPI	IMPERMEABILIZAÇÃO DE PISO COM ARGAMASSA DE CIMENTO E AREIA, COM ADITIVO IMPERMEABILIZANTE, E = 2CM. AF_06/2018	m²	74,13	57,53	74,05	5.489,09	0,27 %
10.2	98561	SINAPI	IMPERMEABILIZAÇÃO DE PAREDES COM ARGAMASSA DE CIMENTO E AREIA, COM ADITIVO IMPERMEABILIZANTE, E = 2CM. AF_06/2018	m²	204,94	53,08	68,32	14.001,07	0,68 %
10.3	080151	SEDOP	Impermeabilização de lajes e calhas	m²	37,89	173,24	222,96	8.448,00	0,41 %
10.4	080314	SEDOP	Impermeabilização asfáltica para concreto e alvenaria (3 demãos)	m²	10	43,35	55,79	557,86	0,03 %
11			COBERTURAS		1		137.770,21	137.770,21	6,66 %
11.1	92580	SINAPI	TRAMA DE AÇO COMPOSTA POR TERÇAS PARA TELHADOS DE ATÉ 2 ÁGUAS PARA TELHA ONDULADA DE FIBROCIMENTO, METÁLICA, PLÁSTICA OU TERMOACUSTICA, INCLUSO TRANSPORTE VERTICAL. AF_07/2019	m²	213,57	53,66	69,06	14.748,84	0,71 %
11.2	12733	ORSE	Telhamento com telha em aço galvanizado, dupla, trapezoidal, com preenchimento PIR 30mm, pré-pintada, TP40 - 2 x 0,43mm, Kingspan- Isoeste ou similar	m²	213,57	394,60	507,85	108.461,56	5,24 %
11.3	75220	SINAPI	CUMEEIRA EM PERFIL ONDULADO DE ALUMÍNIO	M	9,15	69,91	89,98	823,32	0,04 %
11.4	101132	SIURB	RUFO EM CHAPA DE AÇO GALVANIZADO N.24 - DESENVOLVIMENTO 33CM	M	64,22	61,54	79,21	5.086,72	0,25 %
11.5	ED-50667	SETOP	CHAPIM EM CHAPA GALVANIZADA, COM PINGADEIRA, ESP. 0,65MM (GSG-24), COM DESENVOLVIMENTO DE 35CM. INCLUSIVE IÇAMENTO MANUAL VERTICAL	m	88,98	60,36	77,68	6.912,26	0,33 %

INSTITUTO DE PREVIDENCIA MUNICIPAL DE SAO FRANCISCO DO CONDE
CNPJ/MF nº 13.128.451/0001-50

11.6	8637	ORSE	Chapim de concreto pré-moldado	m	26,06	51,81	66,67	1.737,51	0,08 %
12			ESQUADRIAS		1		202.519,39	202.519,39	9,79 %
12.1			RESTAURO		1		4.128,30	4.128,30	0,20 %
12.1.1	022509	SBC	RETIRADA JANELAS	m²	6,64	30,63	39,42	261,73	0,01 %
12.1.2	022314	SBC	RETIRADA ESQUADRIA E CAIXILHOS DE MADEIRA	m²	2,33	32,11	41,32	96,28	0,00 %
12.1.3	1797	ORSE	Revisão de esquadria de madeira	m²	8,97	111,59	143,62	1.288,24	0,06 %
12.1.4	1901003215	AGESUL	SINAPI - 102219 - PINTURA TINTA DE ACABAMENTO (PIGMENTADA) ESMALTE SINTETICO ACETINADO EM MADEIRA, 2 DEMAOS. AF_01/2021	m²	8,97	18,71	24,08	215,98	0,01 %
12.1.5	180009	SBC	PREPARO DE CAIXILHOS/ESQUADRIAS MADEIRA PARA PINTURA OLEO	m²	8,97	18,42	23,70	212,61	0,01 %
12.1.6	4062	ORSE	Restauro - Desmontagem de esquadria de madeira	m²	8,97	62,67	80,66	723,52	0,03 %
12.1.7	4063	ORSE	Restauro - Montagem de esquadria de madeira	m²	8,97	89,31	114,94	1.031,01	0,05 %
12.1.8	011236	SBC	(ADAPTADA) SERVICO EMPREITADO-COLOCACAO DE ESQUADRIAS DE MADEIRA	m²	8,97	25,89	33,33	298,93	0,01 %
12.2			JANELAS		1		37.718,05	37.718,05	1,82 %
12.2.1	112180	SBC	JANELA DE CORRER EM ALUMINIO NATURAL	m²	36,04	664,85	855,66	30.838,08	1,49 %
12.2.2	112116	SBC	JANELA ALUMINIO MAXIN AR	m²	6,51	821,16	1.056,83	6.879,97	0,33 %
12.3			PORTAS		1		48.536,06	48.536,06	2,35 %
12.3.1	100689	SINAPI	KIT DE PORTA DE MADEIRA FRISADA, SEMI-OCA (LEVE OU MÉDIA), PADRÃO MÉDIO, 80X210CM. ESPESSURA DE 3,5CM, ITENS INCLUSOS: DOBRADIÇAS, MONTAGEM E INSTALAÇÃO DE BATENTE, FECHADURA COM EXECUÇÃO DO FURO - FORNECIMENTO E INSTALAÇÃO. AF_12/2019	UN	13	1.210,81	1.558,31	20.258,01	0,98 %
12.3.2	100681	SINAPI	KIT DE PORTA DE MADEIRA FRISADA, SEMI-OCA (LEVE OU MÉDIA), PADRÃO MÉDIO, 70X210CM. ESPESSURA DE 3CM, ITENS INCLUSOS: DOBRADIÇAS, MONTAGEM E INSTALAÇÃO DE BATENTE, FECHADURA COM EXECUÇÃO DO FURO - FORNECIMENTO E INSTALAÇÃO. AF_12/2019	UN	10	1.149,63	1.479,58	14.795,76	0,71 %
12.3.3	100687	SINAPI	KIT DE PORTA DE MADEIRA FRISADA, SEMI-OCA (LEVE OU MÉDIA), PADRÃO MÉDIO, 60X210CM. ESPESSURA DE 3,5CM, ITENS INCLUSOS: DOBRADIÇAS, MONTAGEM E INSTALAÇÃO DE BATENTE, FECHADURA COM EXECUÇÃO DO FURO - FORNECIMENTO E INSTALAÇÃO. AF_12/2019	UN	4	1.123,54	1.446,00	5.784,00	0,28 %
12.3.4	110691	SBC	PORTA COMPLETA MADEIRA 1 FL.0,80x2,10m-CORRER	UN	2	1.116,95	1.437,51	2.875,02	0,14 %

INSTITUTO DE PREVIDENCIA MUNICIPAL DE SAO FRANCISCO DO CONDE
CNPJ/MF nº 13.128.451/0001-50

12.3.5	7149	ORSE	Porta em madeira compensada (canela), lisa, semi-ôca, 1.40 x 2.10 m, com duas folhas, inclusive batentes e ferragens	un	2	1.252,37	1.611,80	3.223,60	0,16 %
12.3.6	10891	ORSE	Portão de abrir, 2 folhas, com quadro em tubo galvanizado 2", com barra quadrada de 3/4" na vertical e esticador redondo de 3/4", inclusive fechadura e dobradiças	m²	2,3	540,41	695,50	1.599,65	0,08 %
12.4			DIVISÓRIAS DE VIDRO		1		112.136,98	112.136,98	5,42 %
12.4.1			DIVISÓRIAS DE VIDRO		1		41.460,56	41.460,56	2,00 %
12.4.1.1	14.30.842	CPOS/CDHU	Divisória tipo piso/teto em vidro temperado simples, com coluna estrutural em alumínio extrudado	m²	35,66	903,39	1.162,66	41.460,56	2,00 %
12.4.2			DIVISÓRIAS MÓVEIS		1		70.676,42	70.676,42	3,41 %
12.4.2.1	COMP.1111	Próprio	Divisória articulada retrátil 100m com isolamento acústico	un	1	54.915,63	70.676,42	70.676,42	3,41 %
13			REVESTIMENTOS		1		40.885,60	40.885,60	1,98 %
13.1	87878	SINAPI	CHAPISCO APLICADO EM ALVENARIAS E ESTRUTURAS DE CONCRETO INTERNAS, COM COLHER DE PEDREIRO. ARGAMASSA TRAÇO 1:3 COM PREPARO MANUAL. AF_10/2022	m²	519,06	5,38	6,92	3.591,89	0,17 %
13.2	87530	SINAPI	MASSA ÚNICA, PARA RECEBIMENTO DE PINTURA, EM ARGAMASSA TRAÇO 1:2:8. PREPARO MANUAL. APLICADA MANUALMENTE EM FACES INTERNAS DE PAREDES. ESPESURA DE 20MM, COM EXECUÇÃO DE TALISCAS. AF_06/2014	m²	519,06	45,03	57,96	30.083,27	1,45 %
13.3	121582	SBC	REVESTIMENTO DE PAREDE CEUSA RETIFICADO 43,7X63,1CM BRANCO	m²	51,21	109,40	140,80	7.210,44	0,35 %
14			PISOS		1		90.208,91	90.208,91	4,36 %
14.1	87263	SINAPI	REVESTIMENTO CERÂMICO PARA PISO COM PLACAS TIPO PORCELANATO DE DIMENSÕES 60X60 CM APLICADA EM AMBIENTES DE ÁREA MAIOR QUE 10 M². AF_02/2023_PE	m²	329,32	146,32	188,31	62.015,87	3,00 %
14.2	87262	SINAPI	REVESTIMENTO CERÂMICO PARA PISO COM PLACAS TIPO PORCELANATO DE DIMENSÕES 60X60 CM APLICADA EM AMBIENTES DE ÁREA ENTRE 5 M² E 10 M². AF_02/2023_PE	m²	26,68	157,98	203,32	5.424,49	0,26 %
14.3	170041	SBC	PISO FULGET EM PLACAS DE 41x41cm MARMOCIM ESCOVADO	m²	60,75	291,21	374,79	22.768,56	1,10 %
15			FORRO		1		33.022,92	33.022,92	1,60 %
15.1	96114	SINAPI	FORRO EM DRYWALL, PARA AMBIENTES COMERCIAIS; INCLUSIVE ESTRUTURA BIRECIONAL DE FIXAÇÃO. AF_08/2023_PS	m²	309,45	82,92	106,71	33.022,92	1,60 %
16			PINTURA		1		67.365,33	67.365,33	3,25 %
16.1	155003	SIURB	REMOÇÃO DE PINTURA EM ALVENARIA E CONCRETO - LIXA	m²	623	6,99	9,00	5.606,19	0,27 %

INSTITUTO DE PREVIDENCIA MUNICIPAL DE SAO FRANCISCO DO CONDE
CNPJ/MF nº 13.128.451/0001-50

16.2	96131	SINAPI	APLICAÇÃO MANUAL DE MASSA ACRÍLICA EM PANOS DE FACHADA COM PRESENÇA DE VÁOS; DE EDIFÍCIOS DE MÚLTIPLOS PAVIMENTOS, DUAS DEMÃOS. AF_05/2017	m²	369,45	28,45	36,61	13.525,13	0,65 %
16.3	88497	SINAPI	EMASSAMENTO COM MASSA LÁTEX, APLICAÇÃO EM PAREDE, DUAS DEMÃOS, LIXAMENTO MANUAL. AF_04/2023	m²	446,98	18,80	24,20	10.816,82	0,52 %
16.4	88485	SINAPI	FUNDO SELADOR ACRÍLICO, APLICAÇÃO MANUAL EM PAREDE, UMA DEMÃO. AF_04/2023	m²	369,45	4,24	5,46	2.018,25	0,10 %
16.5	88483	SINAPI	APLICAÇÃO DE FUNDO SELADOR LÁTEX PVA EM PAREDES, UMA DEMÃO AF_06/2014	m²	446,98	3,17	4,08	1.824,05	0,09 %
16.6	88489	SINAPI	PINTURA LÁTEX ACRÍLICA PREMIUM, APLICAÇÃO MANUAL EM PAREDES, DUAS DEMÃOS. AF_04/2023	M2	369,45	13,68	17,60	6.503,86	0,31 %
16.7	180080	SBC	PINTURA PVA 2 DEMÃOS EM PAREDES INTERNAS SEM MASSA	m²	446,98	13,33	17,16	7.670,09	0,37 %
16.8	88496	SINAPI	EMASSAMENTO COM MASSA LÁTEX, APLICAÇÃO EM TETO, DUAS DEMÃOS, LIXAMENTO MANUAL. AF_04/2023	m²	309,45	34,61	44,54	13.783,66	0,67 %
16.9	104640	SINAPI	PINTURA LÁTEX ACRÍLICA STANDARD, APLICAÇÃO MANUAL EM TETO, DUAS DEMÃOS. AF_04/2023	m²	309,45	14,10	18,15	5.617,27	0,27 %
17			INSTALAÇÕES ELÉTRICAS		1		77.638,04	77.638,04	3,75 %
17.1	101879	SINAPI	QUADRO DE DISTRIBUIÇÃO DE ENERGIA EM CHAPA DE AÇO GALVANIZADO, DE EMBUTIR, COM BARRAMENTO TRIFÁSICO, PARA 24 DISJUNTORES DIN 100A - FORNECIMENTO E INSTALAÇÃO. AF_10/2020	UN	2	519,19	668,19	1.336,38	0,06 %
17.2	1201005089	AGESUL	DISJUNTOR NORMA DIN CURVA C 3P (TRIPOLAR) DE 80A STECK, SIEMENS OU SIMILAR	UN	2	205,52	264,50	529,01	0,03 %
17.3	064014	SBC	DISJUNTOR MONOPOLAR 10A CURVA C	UN	7	23,05	29,66	207,65	0,01 %
17.4	93654	SINAPI	DISJUNTOR MONOPOLAR TIPO DIN, CORRENTE NOMINAL DE 16A - FORNECIMENTO E INSTALAÇÃO. AF_10/2020	UN	4	12,15	15,63	62,53	0,00 %
17.5	064026	SBC	DISJUNTOR DIN BIPOLAR 16A CURVA C STECK	UN	13	52,50	67,57	878,36	0,04 %
17.6	93655	SINAPI	DISJUNTOR MONOPOLAR TIPO DIN, CORRENTE NOMINAL DE 20A - FORNECIMENTO E INSTALAÇÃO. AF_10/2020	UN	7	13,49	17,37	121,58	0,01 %
17.7	93665	SINAPI	DISJUNTOR BIPOLAR TIPO DIN, CORRENTE NOMINAL DE 40A - FORNECIMENTO E INSTALAÇÃO. AF_10/2020	UN	2	66,52	85,61	171,23	0,01 %
17.8	13150	ORSE	Dispositivo de proteção contra surto de tensão DPS 20kA - 175v	un	2	76,93	99,01	198,02	0,01 %
17.9	151350	IOPES	Interruptor Diferencial DR 25A, 30mA, 2 módulos	und	8	128,69	165,62	1.324,95	0,06 %
17.10	151357	IOPES	Interruptor Diferencial DR 40A, 30mA, 2 modulos	und	1	137,28	176,67	176,67	0,01 %
17.11	91924	SINAPI	CABO DE COBRE FLEXÍVEL ISOLADO, 1,5 MM², ANTI-CHAMA 450/750 V, PARA CIRCUITOS TERMINAIS - FORNECIMENTO E INSTALAÇÃO. AF_03/2023	M	1200	3,05	3,93	4.713,23	0,23 %
17.12	91926	SINAPI	CABO DE COBRE FLEXÍVEL ISOLADO, 2,5 MM², ANTI-CHAMA 450/750 V, PARA CIRCUITOS TERMINAIS - FORNECIMENTO E INSTALAÇÃO. AF_03/2023	M	2100	4,39	5,65	11.862,33	0,57 %

INSTITUTO DE PREVIDENCIA MUNICIPAL DE SAO FRANCISCO DO CONDE
CNPJ/MF nº 13.128.451/0001-50

17.13	91928	SINAPI	CABO DE COBRE FLEXÍVEL ISOLADO, 4 MM², ANTI-CHAMA 450/750 V, PARA CIRCUITOS TERMINAIS - FORNECIMENTO E INSTALAÇÃO. AF_03/2023	M	150	6,74	8,67	1.300,77	0,06 %
17.14	91930	SINAPI	CABO DE COBRE FLEXÍVEL ISOLADO, 6 MM², ANTI-CHAMA 450/750 V, PARA CIRCUITOS TERMINAIS - FORNECIMENTO E INSTALAÇÃO. AF_03/2023	M	100	9,38	12,07	1.206,59	0,06 %
17.15	91935	SINAPI	CABO DE COBRE FLEXÍVEL ISOLADO, 16 MM², ANTI-CHAMA 0,6/1,0 KV, PARA CIRCUITOS TERMINAIS - FORNECIMENTO E INSTALAÇÃO. AF_03/2023	M	50	25,21	32,44	1.622,06	0,08 %
17.16	3802	ORSE	Cabo de cobre flexível isolado, seção 25mm², 450/ 750v / 70°c	m	250	25,23	32,47	8.117,57	0,39 %
17.17	91953	SINAPI	INTERRUPTOR SIMPLES (1 MÓDULO), 10A/250V, INCLUINDO SUPORTE E PLACA - FORNECIMENTO E INSTALAÇÃO. AF_03/2023	UN	31	28,78	37,04	1.148,30	0,06 %
17.18	91957	SINAPI	INTERRUPTOR SIMPLES (1 MÓDULO) COM INTERRUPTOR PARALELO (1 MÓDULO), 10A/250V, INCLUINDO SUPORTE E PLACA - FORNECIMENTO E INSTALAÇÃO. AF_03/2023	UN	2	49,80	64,09	128,19	0,01 %
17.19	91959	SINAPI	INTERRUPTOR SIMPLES (2 MÓDULOS), 10A/250V, INCLUINDO SUPORTE E PLACA - FORNECIMENTO E INSTALAÇÃO. AF_03/2023	UN	2	43,50	55,98	111,96	0,01 %
17.20	91967	SINAPI	INTERRUPTOR SIMPLES (3 MÓDULOS), 10A/250V, INCLUINDO SUPORTE E PLACA - FORNECIMENTO E INSTALAÇÃO. AF_03/2023	UN	5	58,21	74,92	374,59	0,02 %
17.21	91996	SINAPI	TOMADA MÉDIA DE EMBUTIR (1 MÓDULO), 2P+T 10 A, INCLUINDO SUPORTE E PLACA - FORNECIMENTO E INSTALAÇÃO. AF_03/2023	UN	12	34,32	44,18	530,10	0,03 %
17.22	92004	SINAPI	TOMADA MÉDIA DE EMBUTIR (2 MÓDULOS), 2P+T 10 A, INCLUINDO SUPORTE E PLACA - FORNECIMENTO E INSTALAÇÃO. AF_03/2023	UN	39	54,58	70,25	2.739,60	0,13 %
17.23	92012	SINAPI	TOMADA MÉDIA DE EMBUTIR (3 MÓDULOS), 2P+T 10 A, INCLUINDO SUPORTE E PLACA - FORNECIMENTO E INSTALAÇÃO. AF_03/2023	UN	13	74,78	96,24	1.251,17	0,06 %
17.24	91997	SINAPI	TOMADA MÉDIA DE EMBUTIR (1 MÓDULO), 2P+T 20 A, INCLUINDO SUPORTE E PLACA - FORNECIMENTO E INSTALAÇÃO. AF_03/2023	UN	7	35,91	46,22	323,55	0,02 %
17.25	69.03.310	CPOS/CDHU	Caixa de tomada em poliamida e tampa para piso elevado, com 4 alojamentos para elétrica e até 8 alojamentos para telefonia e dados	UN	7	168,59	216,97	1.518,81	0,07 %
17.26	ED-15760	SETOP	CONJUNTO DE UMA (1) TOMADA TELEFÔNICA (CONECTOR RJ11) E UMA (1) TOMADA DE DADOS (CONECTOR RJ45 CAT.6E), COM PLACA 4"X2" DE DOIS (2) POSTOS, INCLUSIVE FORNECIMENTO, INSTALAÇÃO, SUPORTE, MÓDULO E PLACA	un	28	72,74	93,62	2.621,26	0,13 %
17.27	180220	IOPES	Tomada coaxial 75 ohms para TV	und	6	50,31	64,74	388,46	0,02 %
17.28	060118	SBC	ARANDELA EXTERNA FACHO DUPLO POLICARBONATO BRANCO BIVOLT+LAM	UN	18	96,60	124,32	2.237,81	0,11 %

INSTITUTO DE PREVIDENCIA MUNICIPAL DE SAO FRANCISCO DO CONDE
CNPJ/MF nº 13.128.451/0001-50

17.29	071647	AGETOP CIVIL	LUMINÁRIA PLAFON LED QUADRADA DE EMBUTIR, 18W, 20X20 CM (MEDIDAS APROXIMADAS) - INCLUSO CORTE NO FORRO	un	20	44,45	57,21	1.144,20	0,06 %
17.30	071649	AGETOP CIVIL	LUMINÁRIA PLAFON LED QUADRADA DE EMBUTIR, 30W, 40X40 CM (MEDIDAS APROXIMADAS) - INCLUSO CORTE NO FORRO	un	59	148,83	191,55	11.301,24	0,55 %
17.31	060630	SBC	LUMINARIA EMBUTIR DIRECIONAVEL LED DICROICA 12W BASE BRANCA	UN	8	77,61	99,88	799,06	0,04 %
17.32	38.21.940	CPOS/CDHU	Eletrocalha perfurada galvanizada a fogo, 200 x 50 mm, com acessórios	M	50	119,39	153,65	7.682,68	0,37 %
17.33	38.07.300	CPOS/CDHU	Perfilado perfurado 38 x 38 mm em chapa 14 pré-zincada, com acessórios	M	40	45,39	58,42	2.336,81	0,11 %
17.34	151133	IOPEs	Eletroduto flexível corrugado 1", marca de referência TIGRE	m	600	7,34	9,44	5.664,40	0,27 %
17.35	38.13.016	CPOS/CDHU	Eletroduto corrugado em polietileno de alta densidade, DN= 40 mm, com acessórios	M	100	7,43	9,56	956,49	0,05 %
17.36	13039	ORSE	Aterramento composto de 3 hastes de cobre Ø 5/8" x 2,40m, interligada com cabo de cobre 50mm ²	un	1	427,69	550,44	550,44	0,03 %
18			INSTALAÇÃO HIDROSSANITÁRIA		1		37.328,68	37.328,68	1,80 %
18.1			ÁGUA		1		16.200,64	16.200,64	0,78 %
18.1.1	45.03.110	CPOS/CDHU	Hidrômetro em bronze, diâmetro de 40 mm (1 1/2')	UN	1	1.047,60	1.348,27	1.348,27	0,07 %
18.1.2	052951	SBC	CAIXA D'AGUA EM POLIETILENO 1500 LITROS COM TAMPA	UN	2	1.060,77	1.365,21	2.730,42	0,13 %
18.1.3	1030	ORSE	Tubo pvc rígido soldável marrom p/ água, d = 40 mm (1 1/4")	m	139,9	42,85	55,14	7.714,34	0,37 %
18.1.4	96654	SINAPI	JOELHO 90 GRAUS, PPR, DN 40 MM, CLASSE PN 25, INSTALADO EM RAMAL DE DISTRIBUIÇÃO - FORNECIMENTO E INSTALAÇÃO. AF_08/2022	UN	53	16,26	20,93	1.109,30	0,05 %
18.1.5	96689	SINAPI	JOELHO 45 GRAUS, PPR, DN 40 MM, CLASSE PN 25, INSTALADO EM PRUMADA DE ÁGUA FORNECIMENTO E INSTALAÇÃO . AF_08/2022	UN	20	28,07	36,12	722,50	0,03 %
18.1.6	15.030.0036-	EMOP	REGISTRO DE ESFERA, EM PVC, SOLDÁVEL, COM DIÂMETRO DE 40MM.FORN	UN	7	60,56	77,94	545,55	0,03 %
18.1.7	94794	SINAPI	REGISTRO DE GAVETA BRUTO, LATÃO, ROSCÁVEL, 1 1/2", COM ACABAMENTO E CANOPLA CROMADOS - FORNECIMENTO E INSTALAÇÃO. AF_08/2021	UN	8	171,20	220,34	1.762,68	0,09 %
18.1.8	89984	SINAPI	REGISTRO DE PRESSÃO BRUTO, LATÃO, ROSCÁVEL, 1/2", COM ACABAMENTO E CANOPLA CROMADOS - FORNECIMENTO E INSTALAÇÃO. AF_08/2021	UN	2	87,24	112,28	224,56	0,01 %
18.1.9	081234	AGETOP CIVIL	CAP PVC ROSCAVEL DIÂMETRO 1. 1/4" (40 mm)	Un	6	5,57	7,17	43,03	0,00 %
18.2			ESGOTO		1		15.713,91	15.713,91	0,76 %

INSTITUTO DE PREVIDENCIA MUNICIPAL DE SAO FRANCISCO DO CONDE
CNPJ/MF nº 13.128.451/0001-50

18.2.1	18.029.0110-49.01.030	EMOP	BOMBA CENTRIFUGA SUBMERSA(ROBUSTA)PARA AGUAS FECAIS(ESGOTOS	UN	1	6.283,28	8.086,58	8.086,58	0,39 %
18.2.2	49.01.030	CPOS/CDHU	Caixa sifonada de PVC rígido de 150 x 150 x 50 mm, com grelha	UN	8	112,54	144,84	1.158,71	0,06 %
18.2.3	7594	ORSE	Terminal de ventilação em pvc rígido soldável, para esgoto primário, diâm = 75mm	un	2	20,20	25,99	51,99	0,00 %
18.2.4	89710	SINAPI	RALO SECO, PVC, DN 100 X 40 MM, JUNTA SOLDÁVEL, FORNECIDO E INSTALADO EM RAMAL DE DESCARGA OU EM RAMAL DE ESGOTO SANITÁRIO. AF_08/2022	UN	5	17,04	21,92	109,62	0,01 %
18.2.5	054050	SBC	TUBO PVC ESGOTO 40mm	M	20,05	12,38	15,93	319,46	0,02 %
18.2.6	054051	SBC	TUBO PVC ESGOTO 50mm	M	29,58	18,15	23,36	690,97	0,03 %
18.2.7	054053	SBC	TUBO PVC ESGOTO 100mm	M	25,31	31,33	40,33	1.020,66	0,05 %
18.2.8	053241	SBC	JOELHO 90 PVC ESGOTO 40mm	UN	45	16,79	21,61	972,45	0,05 %
18.2.9	053324	SBC	JOELHO 90 PVC ESGOTO 50mm	UN	15	19,21	24,73	370,92	0,02 %
18.2.10	053059	SBC	JOELHO 90 PVC ESGOTO 100mm	UN	2	56,79	73,09	146,18	0,01 %
18.2.11	053334	SBC	JOELHO 45 PVC ESGOTO 40mm	UN	5	11,51	14,81	74,06	0,00 %
18.2.12	053333	SBC	JOELHO 45 PVC ESGOTO COM ANEL DE BORRACHA 50mm	UN	17	15,89	20,45	347,66	0,02 %
18.2.13	053331	SBC	JOELHO 45 PVC ESGOTO COM ANEL DE BORRACHA 100mm	UN	3	36,10	46,46	139,39	0,01 %
18.2.14	053307	SBC	CURVA 90 LONGA PVC ESGOTO COM ANEL DE BORRACHA 100mm	UN	1	71,44	91,94	91,94	0,00 %
18.2.15	053902	SBC	CAP PVC ESGOTO 50mm	UN	2	18,75	24,13	48,27	0,00 %
18.2.16	180256	SEDOP	Redução excêntrica PVC 100mm x 50mm - LS	un	2	28,58	36,78	73,56	0,00 %
18.2.17	1588	ORSE	Tê sanitário em pvc rígido soldável, para esgoto primário, diâm = 100 x 50mm	un	8	45,74	58,87	470,95	0,02 %
18.2.18	1585	ORSE	Tê sanitário em pvc rígido soldável, para esgoto primário, diâm = 50 x 50mm	un	7	22,28	28,68	200,76	0,01 %
18.2.19	7596	ORSE	Tê sanitário em pvc rígido soldável, para esgoto primário, diâm = 40 x 40mm	un	3	19,84	25,54	76,62	0,00 %
18.2.20	4883	ORSE	Caixa de inspeção 0.60 x 0.60 x 0.60m	un	1	667,85	859,52	859,52	0,04 %
18.2.21	91172	SINAPI	FIXAÇÃO DE TUBOS HORIZONTAIS DE PVC ÁGUA, PVC ESGOTO, PVC ÁGUA PLUVIAL, CPVC, PPR, COBRE OU AÇO, DIÂMETROS MAIORES QUE 75 MM E MENORES OU IGUAIS A 100 MM, COM ABRAÇADEIRA METÁLICA RÍGIDA TIPO U PERFIL 4;" FIXADA EM PERFILADO EM LAJE. AF_09/2023_PS	M	15	20,91	26,91	403,65	0,02 %
18.3			DRENAGEM		1		5.414,13	5.414,13	0,26 %

INSTITUTO DE PREVIDENCIA MUNICIPAL DE SAO FRANCISCO DO CONDE
CNPJ/MF nº 13.128.451/0001-50

18.3.1	49.08.250	CPOS/CDHU	Caixa de areia em PVC, diâmetro nominal de 100 mm	UN	1	459,98	591,99	591,99	0,03 %
18.3.2	89578	SINAPI	TUBO PVC, SÉRIE R, ÁGUA PLUVIAL, DN 100 MM, FORNECIDO E INSTALADO EM CONDUTORES VERTICAIS DE ÁGUAS PLUVIAIS. AF_06/2022	M	26,5	26,65	34,30	908,98	0,04 %
18.3.3	89512	SINAPI	TUBO PVC, SÉRIE R, ÁGUA PLUVIAL, DN 100 MM, FORNECIDO E INSTALADO EM RAMAL DE ENCAMINHAMENTO. AF_06/2022	M	38,72	44,53	57,31	2.219,11	0,11 %
18.3.4	89576	SINAPI	TUBO PVC, SÉRIE R, ÁGUA PLUVIAL, DN 75 MM, FORNECIDO E INSTALADO EM CONDUTORES VERTICAIS DE ÁGUAS PLUVIAIS. AF_06/2022	M	37,2	21,26	27,36	1.017,91	0,05 %
18.3.5	89511	SINAPI	TUBO PVC, SÉRIE R, ÁGUA PLUVIAL, DN 75 MM, FORNECIDO E INSTALADO EM RAMAL DE ENCAMINHAMENTO. AF_06/2022	M	11,65	34,72	44,69	520,59	0,03 %
18.3.6	101226	SIURB	GRELHA HEMISFÉRICA DE FERRO FUNDIDO - 75MM	UN	4	11,18	14,39	57,54	0,00 %
18.3.7	101227	SIURB	GRELHA HEMISFÉRICA DE FERRO FUNDIDO - 100MM	UN	5	15,23	19,60	97,99	0,00 %
19			APARELHOS, LOUÇAS E METAIS		1		21.019,00	21.019,00	1,02 %
19.1	95471	SINAPI	VASO SANITARIO SIFONADO CONVENCIONAL PARA PCD SEM FURO FRONTAL COM LOUÇA BRANCA SEM ASSENTO - FORNECIMENTO E INSTALAÇÃO. AF_01/2020	UN	2	785,93	1.011,49	2.022,98	0,10 %
19.2	86888	SINAPI	VASO SANITARIO SIFONADO COM CAIXA ACOPLADA LOUÇA BRANCA - FORNECIMENTO E INSTALAÇÃO. AF_01/2020	UN	7	500,75	644,47	4.511,29	0,22 %
19.3	100849	SINAPI	ASSENTO SANITÁRIO CONVENCIONAL - FORNECIMENTO E INSTALACAO. AF_01/2020	UN	9	36,70	47,24	425,14	0,02 %
19.4	95544	SINAPI	PAPELEIRA DE PAREDE EM METAL CROMADO SEM TAMPA, INCLUSO FIXAÇÃO. AF_01/2020	UN	9	32,69	42,07	378,60	0,02 %
19.5	190257	SBC	DUCHA HIGIENICA DIGITAL LINE ACQUA JET CROMADO DN15 1/2 2195	UN	4	403,54	519,36	2.077,44	0,10 %
19.6	100867	SINAPI	BARRA DE APOIO RETA, EM ACO INOX POLIDO, COMPRIMENTO 70 CM, FIXADA NA PAREDE - FORNECIMENTO E INSTALAÇÃO. AF_01/2020	UN	8	339,96	437,52	3.500,18	0,17 %
19.7	86938	SINAPI	CUBA DE EMBUTIR OVAL EM LOUÇA BRANCA, 35 X 50CM OU EQUIVALENTE. INCLUSO VALVULA E SIFÃO TIPO GARRAFA EM METAL CROMADO - FORNECIMENTO E INSTALAÇÃO. AF_01/2020	UN	7	353,33	454,73	3.183,11	0,15 %
19.8	86943	SINAPI	LAVATÓRIO LOUÇA BRANCA SUSPENSO, 29,5 X 39CM OU EQUIVALENTE, PADRÃO POPULAR, INCLUSO SIFÃO FLEXÍVEL EM PVC, VÁLVULA E ENGATE FLEXÍVEL 30CM EM PLÁSTICO E TORNEIRA CROMADA DE MESA, PADRÃO POPULAR - FORNECIMENTO E INSTALAÇÃO. AF_01/2020	UN	2	264,54	340,46	680,92	0,03 %
19.9	190251	SBC	BANCADA EM GRANITO BRANCO POLAR	m²	3,685	893,89	1.150,43	4.239,34	0,20 %
20			ACESSIBILIDADE		1		139.575,15	139.575,15	6,74 %
20.1	COMP.1106	Próprio	Plataformas elevatória vertical para PNE	un	1	108.450,00	139.575,15	139.575,15	6,74 %

INSTITUTO DE PREVIDENCIA MUNICIPAL DE SAO FRANCISCO DO CONDE
CNPJ/MF nº 13.128.451/0001-50

21			SERVIÇOS COMPLEMENTARES			1		380.408,50	380.408,50	18,38 %
21.1			INSTALAÇÃO DE GÁS COMBUSTÍVEL			1		451,09	451,09	0,02 %
21.1.1	056635	SBC	TUBO MULTICAMADA PEX, 16mm PARA GAS COM CONEXOES	M		7	50,07	64,44	451,09	0,02 %
21.2			SISTEMA DE PROTEÇÃO CONTRA INCÊNDIO			1		3.428,96	3.428,96	0,17 %
21.2.1	160605	IOPEs	Extintor de incêndio portátil de pó químico ABC com capacidade 2A-20B	und		7	213,25	274,45	1.921,17	0,09 %
21.2.2	12138	ORSE	Placa de indicativa de "EXTINTOR" em pvc, dim.: 20 x 20 cm	Un		7	24,47	31,50	220,48	0,01 %
21.2.3	055035	SBC	PLACA FOTOLUMINESCENTE SAIDA DE EMERGENCIA PVC 2mm 15x30cm	UN		20	29,76	38,30	765,98	0,04 %
21.2.4	97599	SINAPI	LUMINÁRIA DE EMERGÊNCIA, COM 30 LÂMPADAS LED DE 2 W, SEM REATOR - FORNECIMENTO E INSTALAÇÃO. AF_02/2020	UN		20	20,25	26,07	521,32	0,03 %
21.3			SISTEMA DE PROTEÇÃO CONTRA DESCARGAS ATMOSFÉRICAS (SPDA)			1		26.584,36	26.584,36	1,28 %
21.3.1	96989	SINAPI	CAPTOR TIPO FRANKLIN PARA SPDA - FORNECIMENTO E INSTALAÇÃO. AF_08/2023	UN		16	134,68	173,34	2.773,41	0,13 %
21.3.2	ET 10.10.0054	SCO	Corte, dobragem, montagem e colocacao de ferragens nas formas, aco CA-25, barra redonda com diametro maior ou igual a 10mm.	Kg		18,51	3,66	4,71	87,10	0,00 %
21.3.3	COMP.1102	Próprio	Caixa equalização p/aterramento 20x20x10cm sobrepor p/11 terminais de pressão c/barramento - FORNECIMENTO E INSTALAÇÃO	un		2	435,22	560,13	1.120,26	0,05 %
21.3.4	098397	SIURB	HASTE "COPPERWELD " - 3/4"x3,00M	UN		7	368,33	474,04	3.318,31	0,16 %
21.3.5	96973	SINAPI	CORDOALHA DE COBRE NU 35 MM², NÃO ENTERRADA, COM ISOLADOR - FORNECIMENTO E INSTALAÇÃO. AF_08/2023	M		135	69,97	90,05	12.156,58	0,59 %
21.3.6	95728	SINAPI	ELETRODUTO RÍGIDO SOLDÁVEL, PVC, DN 32 MM (1"), APARENTE - FORNECIMENTO E INSTALAÇÃO. AF_10/2022	M		14	27,11	34,89	488,40	0,02 %
21.3.7	091115	SIURB	CAIXA DE INSPEÇÃO DE ATERRAMENTO TIPO SUSPENSÃO EM PVC OU POLIPROPILENO	UN		1	98,33	126,54	126,54	0,01 %
21.3.8	12140	ORSE	Abraçadeira metálica tipo "D" de 1"	un		14	6,14	7,90	110,61	0,01 %
21.3.9	72930	SINAPI	CORDOALHA DE COBRE NU, INCLUSIVE ISOLADORES - 50,00 MM2 - FORNECIMENTO E INSTALACAO	M		42	101,85	131,08	5.505,18	0,27 %
21.3.10	83370	SINAPI	QUADRO DE DISTRIBUICAO PARA TELEFONE N.3. 40X40X12CM EM CHAPA METALICA, DE EMBUTIR, SEM ACESSORIOS, PADRAO TELEBRAS, FORNECIMENTO E INSTALACAO	UN		2	247,59	318,64	637,29	0,03 %
21.3.11	72263	SINAPI	TERMINAL OU CONECTOR DE PRESSAO - PARA CABO 50MM2 - FORNECIMENTO E	UN		7	28,94	37,24	260,68	0,01 %
21.4			INSTALAÇÕES DE REDE ESTRUTURADA E CFTV			1		92.114,46	92.114,46	4,45 %
21.4.1	CPP0029	Próprio	FORNECIMENTO E INSTALAÇÃO DE SISTEMA DE REDE ESTRUTURADA	UN		1	29.765,09	38.307,67	38.307,67	1,85 %
21.4.2	CPP00301	Próprio	FORNECIMENTO E INSTALAÇÃO DE SISTEMA CFTV DE 12 CÂMERAS COM 2 DVR's	UN		1	41.807,92	53.806,79	53.806,79	2,60 %

INSTITUTO DE PREVIDENCIA MUNICIPAL DE SAO FRANCISCO DO CONDE
CNPJ/MF nº 13.128.451/0001-50

21.5			Energia Solar		1		257.829,62	257.829,62	12,46 %
21.5.1	Próprio		Conjunto de gerador fotovoltaico de 20 KWp - Fornecimento e instalação	UN	1	200.333,82	257.829,62	257.829,62	12,46 %
22			PAISAGISMO		1		9.131,25	9.131,25	0,44 %
22.1	ORSE	2394	Fornecimento e espalhamento de terra vegetal preparada	m³	4,412	108,24	139,30	614,59	0,03 %
22.2	SINAPI	103946	PLANTIO DE GRAMA ESMERALDA OU SÃO CARLOS OU CURITIBANA, EM PLACAS. AF_05/2022	m²	22,06	18,09	23,28	513,55	0,02 %
22.3	FDE	16.03.109	FORRAÇÃO LAMBARI-ROXO	m²	15	237,86	306,12	4.591,80	0,22 %
22.4	FDE	16.03.066	ARBUSTO H=0.50 A 0.70M - AZALÉIA	UN	10	51,50	66,29	662,87	0,03 %
22.5	FDE	16.03.310	ARBUSTO IMBÊ H=0.50 A 0,70M	UN	10	75,16	96,74	967,37	0,05 %
22.6	FDE	16.03.232	ÁRVORE ORNAMENTAL URUCUM H=2.00M	UN	2	345,97	445,27	890,54	0,04 %
22.7	FDE	16.03.232	ÁRVORE ORNAMENTAL URUCUM H=2.00M	UN	2	345,97	445,27	890,54	0,04 %
23			CLIMATIZAÇÃO		1		123.718,21	123.718,21	5,98 %
23.1	SBC	070448	AR COND TRI SPLIT SPRINGER MIDEA 3X12.000BTU	UN	7	13.732,74	17.674,03	123.718,21	5,98 %
24			COMUNICAÇÃO VISUAL		1		43.595,97	43.595,97	2,11 %
24.1	Próprio		LETREIRO ILUMINADO	m²	9	3.763,79	4.844,00	43.595,97	2,11 %
25			LIMPEZA		1		4.623,23	4.623,23	0,22 %
25.1	EMOP	04.014.0095-	RETIRADA DE ENTULHO DE OBRA COM CACAMBA DE ACO TIPO CONTAINER	UN	6	330,82	425,76	2.554,55	0,12 %
25.2	SINAPI	9537	LIMPEZA FINAL DA OBRA	m²	402,83	3,99	5,14	2.068,68	0,10 %

Total sem BDI
Total do BDI
Total Geral

1.608.151,22
461.539,40
2.069.690,62



Obra
INSTITUTO DE PREVIDÊNCIA MUNICIPAL DE SÃO FRANCISCO DO CONDE

B.D.I.
Padrão - 28,7%

Encargos Sociais
Não Desonerado:
Horista: 116,64%
Mensalista: 71,67%

[illegible]

1.3	Código	Banco	Descrição	Tipo	Und	Quant.	Porcent.	Valor Unit	Total
Composição	000086	SBC	PROJETO DE INSTALACAO HIDRAULICA EM EDIFICACOES	PROJETOS	m²	1,00000000		13,00	13,00
Insumo	008808	SBC	PROJETO INSTALACAO HIDRAULICA EM EDIFICACAO	Material	m²	1,00000000	0,00000000	13,00	13,00
					MO sem LS =>	0,00	0,00	MO com LS =>	0,00
					Valor do BDI =>	3,73			16,73
						Quant. =>	402,83	Preço Total =>	6.739,75

1.4		Código	Banco	Descrição	Tipo	Und	Quant.	Percent.	Valor Unit	Total
Composição		000062	SBC	PROJETO DE INSTALACAO ELETRICA EDIFICACAO	PROJETOS	m²	1,00000000		17,00	17,00
Insumo		004264	SBC	PROJETO DE INSTALACAO ELETRICA	Material	m²	1,00000000	0,00000000	17,00	17,00
						MO sem LS =>	0,00	LS =>	MO com LS =>	0,00
						Valor do BDI =>	4,88			21,88
							Quant. =>	402,83	Preço Total =>	8.813,52

1.5		Código Banco	Descrição	Tipo	Und	Quant.	Percent.	Valor Unit	Total
Composição		000055 SBC	PROJETO DE INSTALACAO INCENDIO	PROJETOS	m²	1,00000000		12,00	12,00
Insumo		005851 SBC	PROJETO INSTALACAO INCENDIO	Material	m²	1,00000000	0,00000000	12,00	12,00
			MO sem LS => Valor do BDI =>	0,00 3,44	LS =>	0,00	MO com LS =>	0,00 15,44	
			Quant. =>			402,83	Preço Total =>		6.221,31

1.6		Código Banco	Descrição	Tipo	Und	Quant.	Percent.	Valor Unit	Total
Composição		000067 SBC	PROJETO DE INSTALACAO TELEFONES E INTERCOMUNICACAO	PROJETOS	m²	1,00000000		12,00	12,00
Insumo		008816 SBC	PROJETO INSTALACAO DE TELEFONE EDIF-RESIDENCIAL	Material	m²	1,00000000	0,00000000	12,00	12,00
			MO sem LS => Valor do BDI =>	0,00 3,44	LS =>	0,00	MO com LS =>	0,00 15,44	
			Quant. =>			402,83	Preço Total =>		6.221,31

1.7		Código Banco	Descrição	Tipo	Und	Quant.	Percent.	Valor Unit	Total
Composição		000336 SBC	PROJETO DE SPDA - ACIMA DE 400m2	PROJETOS	m²	1,00000000		9,00	9,00
Insumo		075151 SBC	PROJETO DE SPDA - ACIMA DE 400m2	Material	m²	1,00000000	0,00000000	9,00	9,00
			MO sem LS => Valor do BDI =>	0,00 2,58	LS =>	0,00	MO com LS =>	0,00 11,58	
			Quant. =>			402,83	Preço Total =>		4.665,98

2			SERVIÇOS PRELIMINARES						26.949,85
2.1		Código Banco	Descrição	Tipo	Und	Quant.	Percent.	Valor Unit	Total
Composição		103689 SINAPI	FORNECIMENTO E INSTALAÇÃO DE PLACA DE OBRA COM CHAPA GALVANIZADA E ESTRUTURA DE MADEIRA. AF_03/2022_PS	PAVI - PAVIMENTAÇÃO	m²	1,00000000		441,18	441,18
Composição Auxiliar		88316 SINAPI	SERVENTE COM ENCARGOS COMPLEMENTARES	SEDI - SERVIÇOS DIVERSOS	H	1,1186000	0,00000000	23,24	25,99
Composição Auxiliar		102234 SINAPI	PINTURA IMUNIZANTE PARA MADEIRA, 2 DEMÃOS. AF_01/2021	PINT - PINTURAS	m²	0,50000000	0,00000000	24,43	12,21
Composição Auxiliar		88262 SINAPI	CARPINTEIRO DE FORMAS COM ENCARGOS COMPLEMENTARES	SEDI - SERVIÇOS DIVERSOS	H	0,37290000	0,00000000	31,88	11,88
Insumo		00005065 SINAPI	PREGO DE ACO POLIDO COM CABECA 10 X 10 (7/8 X 17)	Material	KG	0,01130000	0,00000000	33,78	0,38
Insumo		00004813 SINAPI	PLACA DE OBRA (PARA CONSTRUCAO CIVIL) EM CHAPA GALVANIZADA *N. 22", ADESIVADA, DE *2,4 X 1,2" M (SEM POSTES PARA FIXACAO)	Material	m²	1,00000000	0,00000000	375,00	375,00
Insumo		00004509 SINAPI	SARRAFO *2,5 X 10* CM EM PINUS, MISTA OU EQUIVALENTE DA REGIAO - BRUTA	Material	M	3,20830000	0,00000000	4,82	15,46
Insumo		00005069 SINAPI	PREGO DE ACO POLIDO COM CABECA 17 X 27 (2 1/2 X 11)	Material	KG	0,01320000	0,00000000	18,10	0,23
			MO sem LS => Valor do BDI =>	13,95 126,62	LS =>	16,27	MO com LS =>	30,22 567,80	
			Quant. =>			6,00	Preço Total =>		3.406,82

2.2		Código Banco	Descrição	Tipo	Und	Quant.	Percent.	Valor Unit	Total
-----	--	--------------	-----------	------	-----	--------	----------	------------	-------

INSTITUTO DE PREVIDENCIA MUNICIPAL DE SAO FRANCISCO DO CONDE
CNPJ/MF nº 13.128.451/0001-50

Composição	104894 SINAPI	COMPOSIÇÃO PARAMÉTRICA DE EXECUÇÃO DE ESCRITÓRIO EM CANTEIRO DE OBRAS, FORA DA PROJEÇÃO DA LAJE, EM CHAPA DE MADEIRA COMPENSADA, NÃO INCLUSIVE MOBILIÁRIO E EQUIPAMENTOS. AF_01/2024. PE	CANT - CANTEIRO DE OBRAS	m²	1,00000000	1,049,15	1,049,15
Composição Auxiliar	86931 SINAPI	VASO SANITÁRIO SIFONADO COM CAIXA ACOPLADA LOUÇA BRANCA, INCLUSO ENGATE FLEXÍVEL EM PLÁSTICO BRANCO, 1/2 X 40CM - FORNECIMENTO E INSTALAÇÃO. AF_01/2020	INHI - INSTALAÇÕES HIDROS SANITÁRIAS	UN	0,0346000	512,78	17,74
Composição Auxiliar	95240 SINAPI	LASTRO DE CONCRETO MAGRO, APLICADO EM PISOS, LAJES SOBRE SOLO OU RADIERES, ESPESSURA DE 3 CM. AF_01/2024	FUES - FUNDAÇÕES E ESTRUTURAS	m²	1,00000000	21,05	21,04
Composição Auxiliar	89356 SINAPI	TUBO, PVC, SOLDÁVEL, DE 25MM, INSTALADO EM RAMAL OU SUB-RAMAL DE ÁGUA - FORNECIMENTO E INSTALAÇÃO. AF_06/2022	INHI - INSTALAÇÕES HIDROS SANITÁRIAS	M	0,1960200	24,50	4,80
Composição Auxiliar	89784 SINAPI	TE, PVC, SERIE NORMAL, ESGOTO PREDIAL, DN 50 X 50 MM, JUNTA ELÁSTICA, FORNECIDO E INSTALADO EM RAMAL DE DESCARGA OU RAMAL DE ESGOTO SANITÁRIO. AF_08/2022	INHI - INSTALAÇÕES HIDROS SANITÁRIAS	UN	0,0865000	23,52	2,03
Composição Auxiliar	89799 SINAPI	TUBO PVC, SERIE NORMAL, ESGOTO PREDIAL, DN 75 MM, FORNECIDO E INSTALADO EM PRUMADA DE ESGOTO SANITÁRIO OU VENTILAÇÃO. AF_08/2022	INHI - INSTALAÇÕES HIDROS SANITÁRIAS	M	0,0508600	19,86	1,01
Composição Auxiliar	91955 SINAPI	INTERRUPTOR PARALELO (1 MÓDULO), 10A/250V, INCLUINDO SUPORTE E PLACA - FORNECIMENTO E INSTALAÇÃO. AF_03/2023	INEL - INSTALAÇÃO ELÉTRICA/ELETTRIFICAÇÃO E ILUMINAÇÃO EXTERNA	UN	0,0519000	35,14	1,82
Composição Auxiliar	91953 SINAPI	INTERRUPTOR SIMPLES (1 MÓDULO), 10A/250V, INCLUINDO SUPORTE E PLACA - FORNECIMENTO E INSTALAÇÃO. AF_03/2023	INEL - INSTALAÇÃO ELÉTRICA/ELETTRIFICAÇÃO E ILUMINAÇÃO EXTERNA	UN	0,0519000	28,78	1,49
Composição Auxiliar	98307 SINAPI	TOMADA DE REDE RJ45 - FORNECIMENTO E INSTALAÇÃO. AF_11/2019	INES - INSTALAÇÕES ESPECIAIS	UN	0,0519000	37,83	1,96
Composição Auxiliar	98294 SINAPI	CABO ELETRÔNICO CATEGORIA 5E, INSTALADO EM EDIFICAÇÃO RESIDENCIAL - FORNECIMENTO E INSTALAÇÃO. AF_11/2019	INES - INSTALAÇÕES ESPECIAIS	M	0,2237000	6,59	1,47
Composição Auxiliar	94569 SINAPI	JANELA DE ALUMÍNIO TIPO MAXIM-AR, COM VIDROS, BATENTE E FERRAGENS. EXCLUSIVE ALIZAR, ACABAMENTO E CONTRAMARCO. FORNECIMENTO E INSTALAÇÃO. AF_12/2019	ESQV - ESQUADRIAS/FERRAGENS/VIDROS	m²	0,0249100	457,07	11,38
Composição Auxiliar	91997 SINAPI	TOMADA MÉDIA DE EMBUTIR (1 MÓDULO), 2P+T 20 A, INCLUINDO SUPORTE E PLACA - FORNECIMENTO E INSTALAÇÃO. AF_03/2023	INEL - INSTALAÇÃO ELÉTRICA/ELETTRIFICAÇÃO E ILUMINAÇÃO EXTERNA	UN	0,0173000	35,91	0,62
Composição Auxiliar	93654 SINAPI	DISJUNTOR MONOPOLAR TIPO DIN, CORRENTE NOMINAL DE 16A - FORNECIMENTO E INSTALAÇÃO. AF_10/2020	INEL - INSTALAÇÃO ELÉTRICA/ELETTRIFICAÇÃO E ILUMINAÇÃO EXTERNA	UN	0,0519000	12,15	0,63
Composição Auxiliar	87879 SINAPI	CHAPISCO APLICADO EM ALVENARIAS E ESTRUTURAS DE CONCRETO INTERNAS, COM COLHER DE PEDREIRO. ARGAMASSA TRAÇO 1:3 COM PREPARO EM BETONEIRA 400L. AF_10/2022	REVE - REVESTIMENTO E TRATAMENTO DE SUPERFÍCIES	m²	0,1092000	5,10	0,55
Composição Auxiliar	89357 SINAPI	TUBO, PVC, SOLDÁVEL, DE 32MM, INSTALADO EM RAMAL OU SUB-RAMAL DE ÁGUA - FORNECIMENTO E INSTALAÇÃO. AF_06/2022	INHI - INSTALAÇÕES HIDROS SANITÁRIAS	M	0,0173000	32,54	0,56
Composição Auxiliar	89865 SINAPI	TUBO, PVC, SOLDÁVEL, DE 25MM, INSTALADO EM DRENO DE AR-CONDICIONADO - FORNECIMENTO E INSTALAÇÃO. AF_08/2022	INHI - INSTALAÇÕES HIDROS SANITÁRIAS	M	0,0397900	17,50	0,69
Composição Auxiliar	97599 SINAPI	LUMINÁRIA DE EMERGÊNCIA, COM 30 LÂMPADAS LED DE 2 W, SEM REATOR - FORNECIMENTO E INSTALAÇÃO. AF_02/2020	INEL - INSTALAÇÃO ELÉTRICA/ELETTRIFICAÇÃO E ILUMINAÇÃO EXTERNA	UN	0,0346000	20,25	0,70

INSTITUTO DE PREVIDENCIA MUNICIPAL DE SAO FRANCISCO DO CONDE
CNPJ/MF nº 13.128.451/0001-50

Composição Auxiliar	89742 SINAPI	CURVA CURTA 90 GRAUS, PVC, SERIE NORMAL, ESGOTO PREDIAL, DN 75 MM, JUNTA ELÁSTICA, FORNECIDO E INSTALADO EM RAMAL DE DESCARGA OU RAMAL DE ESGOTO SANITÁRIO. AF_08/2022	INHI - INSTALAÇÕES HIDROS SANITÁRIAS	UN	0,0346000	0,0000000	35,08	1,21
Composição Auxiliar	98443 SINAPI	PAREDE DE MADEIRA COMPENSADA PARA CONSTRUÇÃO TEMPORÁRIA EM CHAPA SIMPLES, INTERNA, SEM VÃO. AF_03/2024	CANT - CANTEIRO DE OBRAS	m²	0,4567400	0,0000000	71,50	32,65
Composição Auxiliar	93671 SINAPI	DISJUNTOR TRIPOLAR TIPO DIN, CORRENTE NOMINAL DE 32A - FORNECIMENTO E INSTALAÇÃO. AF_10/2020	INEL - INSTALAÇÃO ELÉTRICA/ELETTRIFICAÇÃO E	UN	0,0086500	0,0000000	79,64	0,68
Composição Auxiliar	88485 SINAPI	FUNDO SELADOR ACRÍLICO, APLICAÇÃO MANUAL EM PAREDE, UMA DEMÃO. AF_04/2023	PINT - PINTURAS	m²	0,1183000	0,0000000	4,24	0,50
Composição Auxiliar	93389 SINAPI	REVESTIMENTO CERÂMICO PARA PISO COM PLACAS TIPO ESMALTADA PADRÃO POPULAR DE DIMENSÕES 35X35 CM APLICADA EM AMBIENTES DE ÁREA MENOR QUE 5 M2. AF_02/2023_PE	PISO - PISOS	m²	0,1315000	0,0000000	59,41	7,81
Composição Auxiliar	91304 SINAPI	FECHADURA DE EMBUTIR COM CILINDRO, EXTERNA, COMPLETA, ACABAMENTO PADRÃO POPULAR, INCLUSO EXECUÇÃO DE FURO - FORNECIMENTO E INSTALAÇÃO. AF_12/2019	ESQV - ESQUADRIAS/FERRAGENS/VIDR OS	UN	0,0346000	0,0000000	118,12	4,08
Composição Auxiliar	98446 SINAPI	PAREDE DE MADEIRA COMPENSADA PARA CONSTRUÇÃO TEMPORÁRIA EM CHAPA SIMPLES, EXTERNA, COM ÁREA LÍQUIDA MENOR QUE 6 M², COM VÃO. AF_03/2024	CANT - CANTEIRO DE OBRAS	m²	0,0138400	0,0000000	146,06	2,02
Composição Auxiliar	91845 SINAPI	ELETRODUTO FLEXÍVEL CORRUGADO REFORÇADO, PVC, DN 25 MM (3/4"), PARA CIRCUITOS TERMINAIS, INSTALADO EM LAJE - FORNECIMENTO E INSTALAÇÃO. AF_03/2023	INEL - INSTALAÇÃO ELÉTRICA/ELETTRIFICAÇÃO E ILUMINAÇÃO EXTERNA	M	1,4783700	0,0000000	8,08	11,94
Composição Auxiliar	101883 SINAPI	QUADRO DE DISTRIBUIÇÃO DE ENERGIA EM CHAPA DE AÇO GALVANIZADO, DE EMBUTIR, COM BARRAMENTO TRIFÁSICO, PARA 18 DISJUNTORES DIN 100A - FORNECIMENTO E INSTALAÇÃO. AF_10/2020	INEL - INSTALAÇÃO ELÉTRICA/ELETTRIFICAÇÃO E ILUMINAÇÃO EXTERNA	UN	0,0086500	0,0000000	495,23	4,28
Composição Auxiliar	96486 SINAPI	FORRO EM RÉGUAS DE PVC, LISO, PARA AMBIENTES COMERCIAIS, INCLUSIVE ESTRUTURA BIDIRECIONAL DE FIXAÇÃO. AF_08/2023_PS	REVE - REVESTIMENTO E TRATAMENTO DE SUPERFÍCIES	m²	1,0000000	0,0000000	82,02	82,01
Composição Auxiliar	104350 SINAPI	JUNÇÃO DE REDUÇÃO INVERTIDA, PVC, SÉRIE NORMAL, ESGOTO PREDIAL, DN 75 X 50 MM, JUNTA ELÁSTICA, FORNECIDO E INSTALADO EM PRUMADA DE ESGOTO SANITÁRIO OU VENTILAÇÃO. AF_08/2022	INHI - INSTALAÇÕES HIDROS SANITÁRIAS	UN	0,0173000	0,0000000	27,55	0,47
Composição Auxiliar	89453 SINAPI	ALVENARIA DE BLOCOS DE CONCRETO ESTRUTURAL 14X19X39 CM (ESPESSURA 14 CM), FBK = 4,5 MPA, UTILIZANDO PALHETA. AF_10/2022	PARE - PAREDES/PANEIS	m²	0,1137500	0,0000000	78,87	8,97
Composição Auxiliar	91937 SINAPI	CAIXA OCTOGONAL 3" X 3", PVC, INSTALADA EM LAJE - FORNECIMENTO E INSTALAÇÃO. AF_03/2023	INEL - INSTALAÇÃO ELÉTRICA/ELETTRIFICAÇÃO E	UN	0,2595100	0,0000000	16,39	4,25
Composição Auxiliar	90467 SINAPI	CHUMBAMENTO LINEAR EM ALVENARIA PARA RAMAIS/DISTRIBUIÇÃO DE INSTALAÇÕES HIDRÁULICAS COM DIÂMETROS MAIORES QUE 40 MM E MENORES OU IGUAIS A 75 MM. AF_09/2023	INHI - INSTALAÇÕES HIDROS SANITÁRIAS	M	0,0508600	0,0000000	25,58	1,30
Composição Auxiliar	97585 SINAPI	LUMINÁRIA TIPO CALHA, DE SOBREPOR, COM 2 LÂMPADAS TUBULARES FLUORESCENTES DE 18 W, COM REATOR DE PARTIDA RÁPIDA - FORNECIMENTO E INSTALAÇÃO. AF_02/2020	INEL - INSTALAÇÃO ELÉTRICA/ELETTRIFICAÇÃO E ILUMINAÇÃO EXTERNA	UN	0,1557000	0,0000000	118,33	18,42
Composição Auxiliar	101908 SINAPI	EXTINTOR DE INCÊNDIO PORTÁTIL COM CARGA DE PQS DE 4 KG, CLASSE BC - FORNECIMENTO E INSTALAÇÃO. AF_10/2020_PE	INES - INSTALAÇÕES ESPECIAIS	UN	0,0346000	0,0000000	229,63	7,94

INSTITUTO DE PREVIDENCIA MUNICIPAL DE SAO FRANCISCO DO CONDE
CNPJ/MF nº 13.128.451/0001-50

Composição Auxiliar	89731 SINAPI	JOELHO 90 GRAUS, PVC, SERIE NORMAL, ESGOTO PREDIAL, DN 50 MM, JUNTA ELÁSTICA, FORNECIDO E INSTALADO EM RAMAL DE DESCARGA OU RAMAL DE ESGOTO SANITÁRIO. AF_08/2022	INHI - INSTALAÇÕES HIDROS SANITÁRIAS	UN	0,1038000	0,0000000	15,02	1,55
Composição Auxiliar	86934 SINAPI	BANCADA DE MÁRMORE SINTÉTICO 120 X 80CM, COM CUBA INTEGRADA, INCLUSO SIFÃO TIPO FLEXÍVEL EM PVC, VÁLVULA EM PLÁSTICO CROMADO TIPO AMERICANA E TORNEIRA CROMADA LONGA, DE PAREDE, PADRÃO POPULAR - FORNECIMENTO E INSTALAÇÃO. AF_01/2020	INHI - INSTALAÇÕES HIDROS SANITÁRIAS	UN	0,0173000	0,0000000	418,74	7,24
Composição Auxiliar	94792 SINAPI	REGISTRO DE GAVETA BRUTO, LATÃO, ROSCÁVEL, 1", COM ACABAMENTO E CANOPLA CROMADOS - FORNECIMENTO E INSTALAÇÃO. AF_08/2021	INHI - INSTALAÇÕES HIDROS SANITÁRIAS	UN	0,0692000	0,0000000	117,84	8,15
Composição Auxiliar	87267 SINAPI	REVESTIMENTO CERÂMICO PARA PAREDES INTERNAS COM PLACAS TIPO ESMALTADA DE DIMENSÕES 20X20 CM APLICADAS A MEIA ALTURA DAS PAREDES. AF_02/2023_PE	REVE - REVESTIMENTO E TRATAMENTO DE SUPERFÍCIES	m²	0,2358400	0,0000000	64,90	15,30
Composição Auxiliar	92556 SINAPI	FABRICAÇÃO E INSTALAÇÃO DE TESOURA INTEIRA EM MADEIRA NÃO APARELHADA, VÃO DE 4 M, PARA TELHA ONDULADA DE FIBROCIMENTO, METÁLICA, PLÁSTICA OU TERMOACÚSTICA, INCLUSO IÇAMENTO. AF_07/2019	COBE - COBERTURA	UN	0,1038000	0,0000000	1.318,44	136,85
Composição Auxiliar	91925 SINAPI	CABO DE COBRE FLEXÍVEL ISOLADO, 1,5 MM², ANTI-CHAMA 0,6/1,0 KV, PARA CIRCUITOS TERMINAIS - FORNECIMENTO E INSTALAÇÃO. AF_03/2023	INEL - INSTALAÇÃO ELÉTRICA/VELETRIFICAÇÃO E ILUMINAÇÃO EXTERNA	M	1,2179900	0,0000000	3,65	4,44
Composição Auxiliar	87527 SINAPI	EMBOÇO, EM ARGAMASSA TRAÇO 1:2:8, PREPARO MECÂNICO, APLICADO MANUALMENTE EM PAREDES INTERNAS DE AMBIENTES COM ÁREA MENOR QUE 5M², E =17,5MM, COM TALISCAS. AF_03/2024	REVE - REVESTIMENTO E TRATAMENTO DE SUPERFÍCIES	m²	0,1092000	0,0000000	46,59	5,08
Composição Auxiliar	89785 SINAPI	JUNÇÃO SIMPLES, PVC, SERIE NORMAL, ESGOTO PREDIAL, DN 50 X 50 MM, JUNTA ELÁSTICA, FORNECIDO E INSTALADO EM RAMAL DE DESCARGA OU RAMAL DE ESGOTO SANITÁRIO. AF_08/2022	INHI - INSTALAÇÕES HIDROS SANITÁRIAS	UN	0,0173000	0,0000000	25,33	0,43
Composição Auxiliar	98445 SINAPI	PAREDE DE MADEIRA COMPENSADA PARA CONSTRUÇÃO TEMPORÁRIA EM CHAPA SIMPLES, EXTERNA, COM ÁREA LÍQUIDA MAIOR OU IGUAL A 6 M², COM VÃO. AF_03/2024	CANT - CANTEIRO DE OBRAS	m²	0,6397000	0,0000000	112,39	71,89
Composição Auxiliar	98447 SINAPI	PAREDE DE MADEIRA COMPENSADA PARA CONSTRUÇÃO TEMPORÁRIA EM CHAPA SIMPLES, INTERNA, COM ÁREA LÍQUIDA MAIOR OU IGUAL A 6 M², COM VÃO. AF_03/2024	CANT - CANTEIRO DE OBRAS	m²	0,2455000	0,0000000	86,10	21,13
Composição Auxiliar	95727 SINAPI	ELETRODUTO RÍGIDO SOLDÁVEL, PVC, DN 25 MM (3/4"), APARENTE - FORNECIMENTO E INSTALAÇÃO. AF_10/2022_PA	INEL - INSTALAÇÃO ELÉTRICA/VELETRIFICAÇÃO E ILUMINAÇÃO EXTERNA	M	0,5145300	0,0000000	20,98	10,79
Composição Auxiliar	91927 SINAPI	CABO DE COBRE FLEXÍVEL ISOLADO, 2,5 MM², ANTI-CHAMA 0,6/1,0 KV, PARA CIRCUITOS TERMINAIS - FORNECIMENTO E INSTALAÇÃO. AF_03/2023	INEL - INSTALAÇÃO ELÉTRICA/VELETRIFICAÇÃO E ILUMINAÇÃO EXTERNA	M	6,6775000	0,0000000	4,90	32,71
Composição Auxiliar	86943 SINAPI	LAVATÓRIO LOUÇA BRANCA SUSPENSO, 29,5 X 39CM OU EQUIVALENTE, PADRÃO POPULAR, INCLUSO SIFÃO FLEXÍVEL EM PVC, VÁLVULA E ENGATE FLEXÍVEL 30CM EM PLÁSTICO E TORNEIRA CROMADA DE MESA, PADRÃO POPULAR - FORNECIMENTO E INSTALAÇÃO. AF_01/2020	INHI - INSTALAÇÕES HIDROS SANITÁRIAS	UN	0,0346000	0,0000000	264,54	9,15
Composição Auxiliar	89732 SINAPI	JOELHO 45 GRAUS, PVC, SERIE NORMAL, ESGOTO PREDIAL, DN 50 MM, JUNTA ELÁSTICA, FORNECIDO E INSTALADO EM RAMAL DE DESCARGA OU RAMAL DE ESGOTO SANITÁRIO. AF_08/2022	INHI - INSTALAÇÕES HIDROS SANITÁRIAS	UN	0,0519000	0,0000000	15,58	0,80
Composição Auxiliar	91847 SINAPI	ELETRODUTO FLEXÍVEL CORRUGADO REFORÇADO, PVC, DN 32 MM (1"), PARA CIRCUITOS TERMINAIS, INSTALADO EM LAJE - FORNECIMENTO E INSTALAÇÃO. AF_03/2023	INEL - INSTALAÇÃO ELÉTRICA/VELETRIFICAÇÃO E ILUMINAÇÃO EXTERNA	M	0,0935900	0,0000000	12,63	1,18

INSTITUTO DE PREVIDENCIA MUNICIPAL DE SAO FRANCISCO DO CONDE
CNPJ/MF nº 13.128.451/0001-50

Composição Auxiliar	92005 SINAPI	TOMADA MÉDIA DE EMBUTIR (2 MÓDULOS), 2P+T 20 A, INCLUINDO SUPORTE E PLACA - FORNECIMENTO E INSTALAÇÃO. AF_03/2023	INEL - INSTALAÇÃO ELÉTRICA/ELETTRIFICAÇÃO E ILUMINAÇÃO EXTERNA	UN	0,0173000	0,0000000	57,76	0,99
Composição Auxiliar	94570 SINAPI	JANELA DE ALUMÍNIO DE CORRER COM 2 FOLHAS PARA VIDROS, COM VIDROS, BATENTE, ACABAMENTO COM ACETATO OU BRILHANTE E FERRAGENS. EXCLUSIVE ALIZAR E CONTRAMARCO. FORNECIMENTO E INSTALAÇÃO. AF_12/2019	ESQV - ESQUADRIAS/FERRAGENS/VIDROS	m²	0,0692000	0,0000000	228,30	15,79
Composição Auxiliar	89707 SINAPI	CAIXA SIFONADA, PVC, DN 100 X 100 X 50 MM, JUNTA ELÁSTICA, FORNECIDA E INSTALADA EM RAMAL DE DESCARGA OU EM RAMAL DE ESGOTO SANITÁRIO. AF_08/2022	INHI - INSTALAÇÕES HIDROS SANITÁRIAS	UN	0,0519000	0,0000000	44,67	2,31
Composição Auxiliar	90466 SINAPI	CHUMBAMENTO LINEAR EM ALVENARIA PARA RAMAIS/DISTRIBUIÇÃO DE INSTALAÇÕES HIDRÁULICAS COM DIÂMETROS MENORES OU IGUAIS A 40 MM. AF_09/2023	INHI - INSTALAÇÕES HIDROS SANITÁRIAS	M	0,0856400	0,0000000	17,03	1,45
Composição Auxiliar	89395 SINAPI	TE, PVC, SOLDÁVEL, DN 25MM, INSTALADO EM RAMAL OU SUB-RAMAL DE ÁGUA - FORNECIMENTO E INSTALAÇÃO. AF_06/2022	INHI - INSTALAÇÕES HIDROS SANITÁRIAS	UN	0,0692000	0,0000000	13,66	0,94
Composição Auxiliar	102218 SINAPI	PINTURA TINTA DE ACABAMENTO (PIGMENTADA) ESMALTE SINTÉTICO FOSCO EM MADEIRA, 2 DEMÃOS. AF_01/2021	PINT - PINTURAS	m²	4,2738700	0,0000000	18,18	77,70
Composição Auxiliar	92000 SINAPI	TOMADA BAIXA DE EMBUTIR (1 MÓDULO), 2P+T 10 A, INCLUINDO SUPORTE E PLACA - FORNECIMENTO E INSTALAÇÃO. AF_03/2023	INEL - INSTALAÇÃO ELÉTRICA/ELETTRIFICAÇÃO E ILUMINAÇÃO EXTERNA	UN	0,1903100	0,0000000	30,04	5,71
Composição Auxiliar	98441 SINAPI	PAREDE DE MADEIRA COMPENSADA PARA CONSTRUÇÃO TEMPORÁRIA EM CHAPA SIMPLES, EXTERNA, SEM VÃO. AF_03/2024	CANT - CANTEIRO DE OBRAS	m²	0,8057900	0,0000000	94,11	75,83
Composição Auxiliar	93661 SINAPI	DISJUNTOR BIPOLAR TIPO DIN, CORRENTE NOMINAL DE 16A - FORNECIMENTO E INSTALAÇÃO. AF_10/2020	INEL - INSTALAÇÃO ELÉTRICA/ELETTRIFICAÇÃO E PINT - PINTURAS	UN	0,0173000	0,0000000	55,99	0,96
Composição Auxiliar	104641 SINAPI	PINTURA LÁTEX ACRILICA ECONÔMICA, APLICAÇÃO MANUAL EM PAREDES, DUAS DEMÃOS. AF_04/2023	PINT - PINTURAS	m²	0,1183000	0,0000000	10,15	1,20
Composição Auxiliar	91307 SINAPI	FECHADURA DE EMBUTIR PARA PORTAS INTERNAS, COMPLETA, ACABAMENTO PADRÃO POPULAR, COM EXECUÇÃO DE FURO - FORNECIMENTO E INSTALAÇÃO. AF_12/2019	ESQV - ESQUADRIAS/FERRAGENS/VIDROS	UN	0,0692000	0,0000000	100,04	6,92
Composição Auxiliar	95728 SINAPI	ELETRODUTO RÍGIDO SOLDÁVEL, PVC, DN 32 MM (1"), APARENTE - FORNECIMENTO E INSTALAÇÃO. AF_10/2022_PA	INEL - INSTALAÇÃO ELÉTRICA/ELETTRIFICAÇÃO E ILUMINAÇÃO EXTERNA	M	0,0224900	0,0000000	27,11	0,60
Composição Auxiliar	91834 SINAPI	ELETRODUTO FLEXÍVEL CORRUGADO, PVC, DN 25 MM (3/4"), PARA CIRCUITOS TERMINAIS, INSTALADO EM FORRO - FORNECIMENTO E INSTALAÇÃO. AF_03/2023_PA	INEL - INSTALAÇÃO ELÉTRICA/ELETTRIFICAÇÃO E ILUMINAÇÃO EXTERNA	M	0,6301000	0,0000000	19,03	11,99
Composição Auxiliar	89712 SINAPI	TUBO PVC, SERIE NORMAL, ESGOTO PREDIAL, DN 50 MM, FORNECIDO E INSTALADO EM RAMAL DE DESCARGA OU RAMAL DE ESGOTO SANITÁRIO. AF_08/2022	INHI - INSTALAÇÕES HIDROS SANITÁRIAS	M	0,1565700	0,0000000	26,25	4,11
Composição Auxiliar	89866 SINAPI	JOELHO 90 GRAUS, PVC, SOLDÁVEL, DN 25MM, INSTALADO EM DRENO DE AR-CONDICIONADO - FORNECIMENTO E INSTALAÇÃO. AF_08/2022	INHI - INSTALAÇÕES HIDROS SANITÁRIAS	UN	0,0173000	0,0000000	7,64	0,13
Composição Auxiliar	89726 SINAPI	JOELHO 45 GRAUS, PVC, SERIE NORMAL, ESGOTO PREDIAL, DN 40 MM, JUNTA SOLDÁVEL, FORNECIDO E INSTALADO EM RAMAL DE DESCARGA OU RAMAL DE ESGOTO SANITÁRIO. AF_08/2022	INHI - INSTALAÇÕES HIDROS SANITÁRIAS	UN	0,0519000	0,0000000	10,42	0,54
Composição Auxiliar	89995 SINAPI	GRAUTEAMENTO DE CINTA SUPERIOR OU DE VERGA EM ALVENARIA ESTRUTURAL. AF_09/2021	FUES - FUNDAÇÕES E ESTRUTURAS	m³	0,0009500	0,0000000	1,114,52	1,05
Composição Auxiliar	92023 SINAPI	INTERRUPTOR SIMPLES (1 MÓDULO) COM 1 TOMADA DE EMBUTIR 2P+T 10 A, INCLUINDO SUPORTE E PLACA - FORNECIMENTO E INSTALAÇÃO. AF_03/2023	INEL - INSTALAÇÃO ELÉTRICA/ELETTRIFICAÇÃO E ILUMINAÇÃO EXTERNA	UN	0,0519000	0,0000000	48,98	2,54

INSTITUTO DE PREVIDENCIA MUNICIPAL DE SAO FRANCISCO DO CONDE

CNPJ/MF nº 13.128.451/0001-50

Composição Auxiliar	91931 SINAPI	CABO DE COBRE FLEXÍVEL ISOLADO, 6 MM², ANTI-CHAMA 0,6/1,0 KV, PARA CIRCUITOS TERMINAIS - FORNECIMENTO E INSTALAÇÃO. AF_03/2023	INEL - INSTALAÇÃO ELÉTRICA/ELETTRIFICAÇÃO E ILUMINAÇÃO EXTERNA	M	0,5804400	0,0000000	10,10	5,86
Composição Auxiliar	89711 SINAPI	TUBO PVC, SERIE NORMAL, ESGOTO PREDIAL, DN 40 MM, FORNECIDO E INSTALADO EM RAMAL DE DESCARGA OU RAMAL DE ESGOTO SANITÁRIO. AF_08/2022	INHI - INSTALAÇÕES HIDROS SANITÁRIAS	M	0,0394400	0,0000000	21,41	0,84
Composição Auxiliar	104351 SINAPI	TERMINAL DE VENTILAÇÃO, PVC, SÉRIE NORMAL, ESGOTO PREDIAL, DN 75 MM, JUNTA SOLDÁVEL, FORNECIDO E INSTALADO EM PRUMADA DE ESGOTO SANITÁRIO OU VENTILAÇÃO. AF_08/2022	INHI - INSTALAÇÕES HIDROS SANITÁRIAS	UN	0,0173000	0,0000000	18,70	0,32
Composição Auxiliar	92543 SINAPI	TRAMA DE MADEIRA COMPOSTA POR TERÇAS PARA TELHADOS DE ATÉ 2 ÁGUAS PARA TELHA ONDULADA DE FIBROCIMENTO, METÁLICA, PLÁSTICA OU TERMOACÚSTICA, INCLUSO TRANSPORTE VERTICAL. AF_07/2019	COBE - COBERTURA	m²	1,4079500	0,0000000	24,07	33,88
Composição Auxiliar	92001 SINAPI	TOMADA BAIXA DE EMBUTIR (1 MÓDULO), 2P+T 20 A, INCLUINDO SUPORTE E PLACA - FORNECIMENTO E INSTALAÇÃO. AF_03/2023	INEL - INSTALAÇÃO ELÉTRICA/ELETTRIFICAÇÃO E ILUMINAÇÃO EXTERNA	UN	0,0692000	0,0000000	31,63	2,18
Composição Auxiliar	89998 SINAPI	ARMAÇÃO DE CINTA DE ALVENARIA ESTRUTURAL; DIÂMETRO DE 10,0 MM. AF_09/2021	FUES - FUNDAÇÕES E ESTRUTURAS	KG	0,0280000	0,0000000	10,30	0,28
Composição Auxiliar	89362 SINAPI	JOELHO 90 GRAUS, PVC, SOLDÁVEL, DN 25MM, INSTALADO EM RAMAL OU SUB-RAMAL DE ÁGUA - FORNECIMENTO E INSTALAÇÃO. AF_06/2022	INHI - INSTALAÇÕES HIDROS SANITÁRIAS	UN	0,2249100	0,0000000	9,97	2,24
Composição Auxiliar	89363 SINAPI	JOELHO 45 GRAUS, PVC, SOLDÁVEL, DN 25MM, INSTALADO EM RAMAL OU SUB-RAMAL DE ÁGUA - FORNECIMENTO E INSTALAÇÃO. AF_06/2022	INHI - INSTALAÇÕES HIDROS SANITÁRIAS	UN	0,0173000	0,0000000	10,58	0,18
Composição Auxiliar	89714 SINAPI	TUBO PVC, SERIE NORMAL, ESGOTO PREDIAL, DN 100 MM, FORNECIDO E INSTALADO EM RAMAL DE DESCARGA OU RAMAL DE ESGOTO SANITÁRIO. AF_08/2022	INHI - INSTALAÇÕES HIDROS SANITÁRIAS	M	0,0323500	0,0000000	36,57	1,18
Composição Auxiliar	95811 SINAPI	CONDULETE DE PVC, TIPO LB, PARA ELETRODUTO DE PVC SOLDÁVEL DN 25 MM (3/4"), APARENTE - FORNECIMENTO E INSTALAÇÃO. AF_10/2022	INEL - INSTALAÇÃO ELÉTRICA/ELETTRIFICAÇÃO E ILUMINAÇÃO EXTERNA	UN	0,0173000	0,0000000	18,59	0,32
Composição Auxiliar	92029 SINAPI	INTERRUPTOR PARALELO (1 MÓDULO) COM 1 TOMADA DE EMBUTIR 2P+T 10 A, INCLUINDO SUPORTE E PLACA - FORNECIMENTO E INSTALAÇÃO. AF_03/2023	INEL - INSTALAÇÃO ELÉTRICA/ELETTRIFICAÇÃO E ILUMINAÇÃO EXTERNA	UN	0,0173000	0,0000000	55,40	0,95
Composição Auxiliar	94992 SINAPI	EXECUÇÃO DE PASSEIO (CALÇADA) OU PISO DE CONCRETO COM CONCRETO MOLDADO IN LOCO, FEITO EM OBRA, ACABAMENTO CONVENCIONAL, ESPESSURA 6 CM, ARMADO. AF_08/2022	PISO - PISOS	m²	1,0000000	0,0000000	81,31	81,31
Composição Auxiliar	90821 SINAPI	PORTA DE MADEIRA PARA PINTURA, SEMI-OCA (LEVE OU MÉDIA), 70X210CM, ESPESSURA DE 3,5CM, INCLUSO DOBRADIÇAS - FORNECIMENTO E INSTALAÇÃO. AF_12/2019	ESQV - ESQUADRIAS/FERRAGENS/VIDROS	UN	0,0346000	0,0000000	377,39	13,05
Composição Auxiliar	90443 SINAPI	RASGO LINEAR MANUAL EM ALVENARIA, PARA RAMAIS/ DISTRIBUIÇÃO DE INSTALAÇÕES HIDRÁULICAS, DIÂMETROS MENORES OU IGUAIS A 40 MM. AF_09/2023	INHI - INSTALAÇÕES HIDROS SANITÁRIAS	M	0,0856400	0,0000000	8,94	0,76
Composição Auxiliar	89724 SINAPI	JOELHO 90 GRAUS, PVC, SERIE NORMAL, ESGOTO PREDIAL, DN 40 MM, JUNTA SOLDÁVEL, FORNECIDO E INSTALADO EM RAMAL DE DESCARGA OU RAMAL DE ESGOTO SANITÁRIO. AF_08/2022	INHI - INSTALAÇÕES HIDROS SANITÁRIAS	UN	0,0692000	0,0000000	10,25	0,70
Composição Auxiliar	104345 SINAPI	JUNÇÃO DE REDUÇÃO INVERTIDA, PVC, SÉRIE NORMAL, ESGOTO PREDIAL, DN 100 X 50 MM, JUNTA ELÁSTICA, FORNECIDO E INSTALADO EM RAMAL DE DESCARGA OU RAMAL DE ESGOTO SANITÁRIO. AF_08/2022	INHI - INSTALAÇÕES HIDROS SANITÁRIAS	UN	0,0346000	0,0000000	39,70	1,37

INSTITUTO DE PREVIDENCIA MUNICIPAL DE SAO FRANCISCO DO CONDE
CNPJ/MF nº 13.128.451/0001-50

Composição Auxiliar	98448 SINAPI	PAREDE DE MADEIRA COMPENSADA PARA CONSTRUÇÃO TEMPORÁRIA EM CHAPA SIMPLES, INTERNA, COM ÁREA LÍQUIDA MENOR QUE 6 M², COM VÃO. AF_03/2024	CANT - CANTEIRO DE OBRAS	m²	0,0386600	0,0000000	113,25	4,37
Composição Auxiliar	89869 SINAPI	TE, PVC, SOLDÁVEL, DN 25MM, INSTALADO EM DRENO DE AR-CONDICIONADO - FORNECIMENTO E INSTALAÇÃO. AF_08/2022	INHI - INSTALAÇÕES HIDROSANITÁRIAS	UN	0,0173000	0,0000000	10,53	0,18
Composição Auxiliar	89400 SINAPI	TÊ DE REDUÇÃO, PVC, SOLDÁVEL, DN 32MM X 25MM, INSTALADO EM RAMAL OU SUB-RAMAL DE ÁGUA - FORNECIMENTO E INSTALAÇÃO. AF_06/2022	INHI - INSTALAÇÕES HIDROSANITÁRIAS	UN	0,0173000	0,0000000	19,34	0,33
Composição Auxiliar	90822 SINAPI	PORTA DE MADEIRA PARA PINTURA, SEMI-OCA (LEVE OU MÉDIA), 80X210CM, ESPESSURA DE 3,5CM, INCLUSO DOBRADIÇAS - FORNECIMENTO E INSTALAÇÃO. AF_12/2019	ESQV - ESQUADRIAS/FERRAGENS/VIDROS	UN	0,0692000	0,0000000	400,14	27,68
Composição Auxiliar	93662 SINAPI	DISJUNTOR BIPOLAR TIPO DIN, CORRENTE NOMINAL DE 20A - FORNECIMENTO E INSTALAÇÃO. AF_10/2020	INEL - INSTALAÇÃO ELÉTRICA/ELETTRIFICAÇÃO E	UN	0,0173000	0,0000000	58,68	1,01
Composição Auxiliar	94210 SINAPI	TELHAMENTO COM TELHA ONDULADA DE FIBROCIMENTO E = 6 MM, COM RECobrimento LATERAL DE 1 1/4 DE ONDA PARA TELHADO COM INCLINAÇÃO MÁXIMA DE 10°, COM ATÉ 2 ÁGUAS, INCLUSO IÇAMENTO. AF_07/2019	COBE - COBERTURA	m²	1,4079500	0,0000000	53,11	74,78
Composição Auxiliar	91222 SINAPI	RASGO LINEAR MANUAL EM ALVENARIA, PARA RAMAIS/ DISTRIBUIÇÃO DE INSTALAÇÕES HIDRÁULICAS, DIÂMETROS MAIORES QUE 40 MM E MENORES OU IGUAIS A 75 MM. AF_09/2023	INHI - INSTALAÇÕES HIDROSANITÁRIAS	M	0,0508600	0,0000000	9,94	0,50
				MO sem LS => Valor do BDI =>	LS => 129,35 301,11	150,88	MO com LS =>	280,23 1.350,26
				Quant. =>	15,00	Quant. Total =>	20.253,93	

2.3	Código Banco	Descrição	Tipo	Und	Quant.	Porcent.	Valor Unit	Total
Composição	98458 SINAPI	TAPUME COM COMPENSADO DE MADEIRA. AF_05/2018	CANT - CANTEIRO DE OBRAS	m²	1,0000000		94,09	94,09
Composição Auxiliar	88262 SINAPI	CARPINTEIRO DE FORMAS COM ENCARGOS COMPLEMENTARES	SEDI - SERVIÇOS DIVERSOS	H	0,7900000	0,0000000	31,88	25,18
Composição Auxiliar	94974 SINAPI	CONCRETO MAGRO PARA LASTRO, TRAÇO 1:4:5,4:5 (EM MASSA SECA DE CIMENTO/ AREIA MÉDIA/ BRITA 1) - PREPARO MANUAL. AF_05/2021	FUES - FUNDAÇÕES E ESTRUTURAS	m³	0,0061000	0,0000000	481,67	2,93
Composição Auxiliar	91693 SINAPI	SERRA CIRCULAR DE BANCADA COM MOTOR ELÉTRICO POTÊNCIA DE 5HP, COM COIFA PARA DISCO 10" - CHI DIURNO. AF_08/2015	CHOR - CUSTOS HORÁRIOS DE MÁQUINAS E EQUIPAMENTOS	CHI	0,0264000	0,0000000	40,47	1,06
Composição Auxiliar	91692 SINAPI	SERRA CIRCULAR DE BANCADA COM MOTOR ELÉTRICO POTÊNCIA DE 5HP, COM COIFA PARA DISCO 10" - CHP DIURNO. AF_08/2015	CHOR - CUSTOS HORÁRIOS DE MÁQUINAS E EQUIPAMENTOS	CHP	0,0066000	0,0000000	41,98	0,27
Composição Auxiliar	88239 SINAPI	AJUDANTE DE CARPINTEIRO COM ENCARGOS COMPLEMENTARES	SEDI - SERVIÇOS DIVERSOS	H	0,5290000	0,0000000	23,87	12,62
Insumo	00043681 SINAPI	CHAPA/PAINEL DE MADEIRA COMPENSADA RESINADA (MADEIRITE RESINADO ROSA) PARA FORMA DE CONCRETO, DE 2200 X 1100 MM, E = 8 A 12 MM	Material	m²	1,0500380	0,0000000	24,36	25,57
Insumo	00005061 SINAPI	PREGO DE AÇO POLIDO COM CABECA 18 X 27 (2 1/2 X 10)	Material	KG	0,0680000	0,0000000	17,46	1,18
Insumo	00006194 SINAPI	TABUA *2,5 X 15 CM EM PINUS, MISTA OU EQUIVALENTE DA REGIAO - BRUTA	Material	M	2,0000000	0,0000000	6,78	13,56
Insumo	00004491 SINAPI	PONTALETE *7,5 X 7,5* CM EM PINUS, MISTA OU EQUIVALENTE DA REGIAO - BRUTA	Material	M	1,2273000	0,0000000	9,50	11,65

MO sem LS => 12,94 LS => 15,09 MO com LS => 28,03
Valor do BDI => 27,00

Quant. => 20,685 Preço Total => 2.504,75

2.4	Código	Banco	Descrição	Tipo	Und	Quant.	Porcent.	Valor Unit	Total
Composição	013050	SBC	ALUGUEL MENSAL ANDAIME TUBULAR TIPO TORRE 1,5x2,0m	MAQUINAS E FERRAMENTAS	MES	1,0000000		68,25	68,25
Insumo	099900	SBC	SERVENTE	Mão de Obra	H	2,3750000	0,0000000	13,79	32,75
Insumo	021258	SBC	ALUGUEL ANDAIME TUBULAR 2 QUADROS DIAGONAIS DE 2,0m	Material	MES	1,0000000	0,0000000	15,00	15,00
Insumo	021257	SBC	ANDAIME DIAGONAL TUBULAR 2 QUADROS 1,50m x 1,50m	Material	M2/MES	1,0000000	0,0000000	15,00	15,00
Insumo	021259	SBC	ALUGUEL MENSAL 4 SAPATAS PARA ANDAIME TUBULAR	Material	MES	1,0000000	0,0000000	5,50	5,50

MO sem LS => 15,12 LS => 17,63 MO com LS => 32,75
Valor do BDI => 19,59

Quant. => 6,00 Preço Total => 527,06

2.5	Código	Banco	Descrição	Tipo	Und	Quant.	Porcent.	Valor Unit	Total
Composição	97064	SINAPI	MONTAGEM E DESMONTAGEM DE ANDAIME TUBULAR TIPO TORRE" (EXCLUSIVE ANDAIME E LIMPEZA). AF_11/2017	SEDI - SERVIÇOS DIVERSOS	M	1,0000000		33,32	33,32
Composição Auxiliar	100251	SINAPI	TRANSPORTE HORIZONTAL MANUAL, DE TUBO DE AÇO CARBONO LEVE OU MÉDIO, PRETO OU GALVANIZADO, COM DIÂMETRO MAIOR QUE 32 MM E MENOR OU IGUAL A 65 MM (UNIDADE: MXKM). AF_07/2019	SEDI - SERVIÇOS DIVERSOS	MXKM	0,4020000	0,0000000	14,22	5,71
Composição Auxiliar	88278	SINAPI	MONTADOR DE ESTRUTURA METÁLICA COM ENCARGOS COMPLEMENTARES	SEDI - SERVIÇOS DIVERSOS	H	0,6976800	0,0000000	35,13	24,50
Composição Auxiliar	88316	SINAPI	SERVENTE COM ENCARGOS COMPLEMENTARES	SEDI - SERVIÇOS DIVERSOS	H	0,1331400	0,0000000	23,24	3,09

MO sem LS => 11,41 LS => 13,31 MO com LS => 24,72
Valor do BDI => 9,56

Quant. => 6,00 Preço Total => 257,29

3	Código	Banco	Descrição	Tipo	Und	Quant.	Porcent.	Valor Unit	Total
3.1			ADMINISTRAÇÃO LOCAL						296.412,89
Composição	011171	SEDOP	Licenças e taxas da obra (até 500m2)		cj	1,0000000		6.864,26	6.864,26
Insumo	D00343	SEDOP	Taxa de Incêndio	Material	UN	1,0000000	0,0000000	1.259,80	1.259,80
Insumo	D00321	SEDOP	Ligação provisória - água/esgoto	Material	UN	1,0000000	0,0000000	504,40	504,40
Insumo	D00322	SEDOP	Ligação provisória - luz	Material	UN	1,0000000	0,0000000	238,93	238,93

INSTITUTO DE PREVIDENCIA MUNICIPAL DE SAO FRANCISCO DO CONDE
CNPJ/MF nº 13.128.451/0001-50

Insumo	D00387 SEDOP	Taxa da PMB (II)	Material	UN	1,0000000	0,0000000	3.765,66	3.765,66
Insumo	D00389 SEDOP	Taxa do CREA (II)	Material	UN	1,0000000	0,0000000	1.095,47	1.095,47
				MO sem LS =>	0,00	LS =>	0,00	MO com LS =>
				Valor do BDI =>	1.970,04			8.834,30
				Quant. =>		1,00	Preço Total =>	8.834,30

3.2	Código Banco	Descrição	Tipo	Und	Quant.	Porcent.	Valor Unit	Total
Composição	93565 SINAPI	ENGENHEIRO CIVIL DE OBRA JUNIOR COM ENCARGOS COMPLEMENTARES	SEDI - SERVIÇOS DIVERSOS	MES	1,0000000		21.265,87	21.265,87
Composição Auxiliar	95415 SINAPI	CURSO DE CAPACITAÇÃO PARA ENGENHEIRO CIVIL DE OBRA JÚNIOR (ENCARGOS COMPLEMENTARES) - MENSALISTA	SEDI - SERVIÇOS DIVERSOS	MES	1,0000000	0,0000000	261,85	261,85
Insumo	00040811 SINAPI	ENGENHEIRO CIVIL DE OBRA JUNIOR (MENSALISTA)	Mão de Obra	MES	1,0000000	0,0000000	20.602,11	20.602,11
Insumo	00040863 SINAPI	EXAMES - MENSALISTA (COLETADO CAIXA - ENCARGOS COMPLEMENTARES)	Material	MES	1,0000000	0,0000000	252,08	252,08
Insumo	00040864 SINAPI	SEGURO - MENSALISTA (COLETADO CAIXA - ENCARGOS COMPLEMENTARES)	Material	MES	1,0000000	0,0000000	7,31	7,31
Insumo	00043498 SINAPI	EPI - FAMÍLIA ENGENHEIRO CIVIL - MENSALISTA (ENCARGOS COMPLEMENTARES - COLETADO CAIXA)	Material	MES	1,0000000	0,0000000	140,23	140,23
Insumo	00043474 SINAPI	FERRAMENTAS - FAMÍLIA ENGENHEIRO CIVIL - MENSALISTA (ENCARGOS COMPLEMENTARES - COLETADO CAIXA)	Material	MES	1,0000000	0,0000000	2,29	2,29
				MO sem LS =>	12.153,53	LS =>	MO com LS =>	20.863,96
				Valor do BDI =>	6.103,31			27.369,18
				Quant. =>		6,00	Preço Total =>	164.215,07

3.3	Código Banco	Descrição	Tipo	Und	Quant.	Porcent.	Valor Unit	Total
Composição	93572 SINAPI	ENCARREGADO GERAL DE OBRAS COM ENCARGOS COMPLEMENTARES	SEDI - SERVIÇOS DIVERSOS	MES	1,0000000		6.775,08	6.775,08
Composição Auxiliar	95422 SINAPI	CURSO DE CAPACITAÇÃO PARA ENCARREGADO GERAL DE OBRAS (ENCARGOS COMPLEMENTARES) - MENSALISTA	SEDI - SERVIÇOS DIVERSOS	MES	1,0000000	0,0000000	112,27	112,27
Insumo	00040863 SINAPI	EXAMES - MENSALISTA (COLETADO CAIXA - ENCARGOS COMPLEMENTARES)	Material	MES	1,0000000	0,0000000	252,08	252,08
Insumo	00040818 SINAPI	ENCARREGADO GERAL DE OBRAS (MENSALISTA)	Mão de Obra	MES	1,0000000	0,0000000	6.148,53	6.148,53
Insumo	00043499 SINAPI	EPI - FAMÍLIA ENCARREGADO GERAL - MENSALISTA (ENCARGOS COMPLEMENTARES - COLETADO CAIXA)	Material	MES	1,0000000	0,0000000	236,16	236,16
Insumo	00040864 SINAPI	SEGURO - MENSALISTA (COLETADO CAIXA - ENCARGOS COMPLEMENTARES)	Material	MES	1,0000000	0,0000000	7,31	7,31
Insumo	00043475 SINAPI	FERRAMENTAS - FAMÍLIA ENCARREGADO GERAL - MENSALISTA (ENCARGOS COMPLEMENTARES - COLETADO CAIXA)	Material	MES	1,0000000	0,0000000	18,73	18,73
				MO sem LS =>	3.647,00	LS =>	MO com LS =>	6.260,80
				Valor do BDI =>	1.944,45			8.719,53

Quant. => 6,00 Preço Total => 52.317,18

3.4	Código Banco	Descrição	Tipo	Und	Quant.	Porcent.	Valor Unit	Total
Composição	101480 SINAPI	VIGIA DIURNO COM ENCARGOS COMPLEMENTARES	SEDI - SERVIÇOS DIVERSOS	MES	1,0000000		4.234,05	4.234,05
Composição Auxiliar	101372 SINAPI	CURSO DE CAPACITAÇÃO PARA VIGIA DIURNO (ENCARGOS COMPLEMENTARES) - MENSALISTA	SEDI - SERVIÇOS DIVERSOS	MES	1,0000000	0,0000000	11,34	11,33
Insumo	00043503 SINAPI	EPI - FAMILIA SERVENTE - MENSALISTA (ENCARGOS COMPLEMENTARES - COLETADO CAIXA)	Material	MES	1,0000000	0,0000000	250,24	250,24
Insumo	00040862 SINAPI	ALIMENTACAO - MENSALISTA (COLETADO CAIXA - ENCARGOS COMPLEMENTARES)	Material	MES	1,0000000	0,0000000	859,55	859,55
Insumo	00040864 SINAPI	SEGURO - MENSALISTA (COLETADO CAIXA - ENCARGOS COMPLEMENTARES)	Material	MES	1,0000000	0,0000000	7,31	7,31
Insumo	00040863 SINAPI	EXAMES - MENSALISTA (COLETADO CAIXA - ENCARGOS COMPLEMENTARES)	Material	MES	1,0000000	0,0000000	252,08	252,08
Insumo	00043479 SINAPI	FERRAMENTAS - FAMILIA SERVENTE - MENSALISTA (ENCARGOS COMPLEMENTARES - COLETADO CAIXA)	Material	MES	1,0000000	0,0000000	114,72	114,72
Insumo	00040861 SINAPI	TRANSPORTE - MENSALISTA (COLETADO CAIXA - ENCARGOS COMPLEMENTARES)	Material	MES	1,0000000	0,0000000	150,72	150,72
Insumo	00041096 SINAPI	VIGIA DIURNO (MENSALISTA)	Mão de Obra	MES	1,0000000	0,0000000	2.588,09	2.588,09
				MO sem LS => 1.514,20	LS =>	1,085,23	MO com LS =>	2.599,43
				Valor do BDI => 1.215,17				5.449,22
				Quant. =>	6,00	Preço Total =>		32.695,30

Quant. => 6,00 Preço Total => 32.695,30

3.5	Código Banco	Descrição	Tipo	Und	Quant.	Porcent.	Valor Unit	Total
Composição	93563 SINAPI	ALMOXARIFE COM ENCARGOS COMPLEMENTARES	SEDI - SERVIÇOS DIVERSOS	MES	1,0000000		4.966,46	4.966,46
Composição Auxiliar	95413 SINAPI	CURSO DE CAPACITAÇÃO PARA ALMOXARIFE (ENCARGOS COMPLEMENTARES) - MENSALISTA	SEDI - SERVIÇOS DIVERSOS	MES	1,0000000	0,0000000	19,83	19,83
Insumo	00040809 SINAPI	ALMOXARIFE (MENSALISTA)	Mão de Obra	MES	1,0000000	0,0000000	4.528,31	4.528,31
Insumo	00043470 SINAPI	FERRAMENTAS - FAMILIA ALMOXARIFE - MENSALISTA (ENCARGOS COMPLEMENTARES - COLETADO CAIXA)	Material	MES	1,0000000	0,0000000	10,89	10,89
Insumo	00043494 SINAPI	EPI - FAMILIA ALMOXARIFE - MENSALISTA (ENCARGOS COMPLEMENTARES - COLETADO CAIXA)	Material	MES	1,0000000	0,0000000	148,04	148,04
Insumo	00040864 SINAPI	SEGURO - MENSALISTA (COLETADO CAIXA - ENCARGOS COMPLEMENTARES)	Material	MES	1,0000000	0,0000000	7,31	7,31
Insumo	00040863 SINAPI	EXAMES - MENSALISTA (COLETADO CAIXA - ENCARGOS COMPLEMENTARES)	Material	MES	1,0000000	0,0000000	252,08	252,08
				MO sem LS => 2.649,35	LS =>	1,898,79	MO com LS =>	4.548,14
				Valor do BDI => 1.425,38				6.391,84
				Quant. =>	6,00	Preço Total =>		38.351,03

Quant. => 6,00 Preço Total => 38.351,03

4		CANTEIRO						16.401,13
---	--	----------	--	--	--	--	--	-----------

INSTITUTO DE PREVIDENCIA MUNICIPAL DE SAO FRANCISCO DO CONDE
CNPJ/MF nº 13.128.451/0001-50

4.1	Código	Banco	Descrição	Tipo	Und	Quant.	Porcent.	Valor Unit	Total
Composição	012212	SBC	BARRACAO PARA DEPOSITO EM CHAPA DE MADEIRA COMPENSADA	INSTALACOES PROVISORIAS	m²	1,0000000		793,08	793,08
Insumo	002004	SBC	TELHA CIMENTICIA ONDULADA 5mm 1,83x1,10 (2,01m2)	Material	m²	1,2300000	0,0000000	25,82	31,75
Insumo	099449	SBC	AJUDANTE DE CARPINTEIRO	Mão de Obra	H	9,2260000	0,0000000	13,79	127,23
Insumo	099350	SBC	CARPINTEIRO DE FORMAS	Mão de Obra	H	6,8860000	0,0000000	21,79	150,07
Insumo	006473	SBC	CHAPA DE COMPENSADO RESINADO FENOLICO 12mm 2,20x1,10m(2,42m2)	Material	m²	4,8240000	0,0000000	36,90	178,00
Insumo	012721	SBC	FECHADURA INTERNA 40mm ACO CROMADO ACETINADO UNA Z AROUCA	Material	UN	0,0890000	0,0000000	122,57	10,90
Insumo	001350	SBC	PONTALETE 7,5x7,5cm (3x3") PERNA/BARROTE/ESTRONCA	Material	M	9,8600000	0,0000000	8,26	81,44
Insumo	099900	SBC	SERVENTE	Mão de Obra	H	9,7560000	0,0000000	13,79	134,54
Insumo	001250	SBC	TABUA TERCEIRA QUALIDADE NAO APARELHADADA	Material	M	6,1000000	0,0000000	8,01	48,86
Insumo	012743	SBC	DOBRADICA FERRO GALVANIZADO 1. 1/2"x 3"	Material	UN	0,4800000	0,0000000	9,39	4,50
Insumo	001825	SBC	MADEIRA DE LEI - RIPA NAO APARELHADADA 5x1,5cm	Material	M	4,9490000	0,0000000	3,33	16,48
Insumo	001420	SBC	PREGO FERRO GALVANIZADO 17x21 SEM CABECA (305 un/kg)	Material	KG	0,3900000	0,0000000	23,72	9,25
					MO sem LS => Valor do BDI =>	190,11 227,61	LS => 221,75	MO com LS =>	411,86 1.020,69
						Quant. =>	15,00	Preço Total =>	15.310,35

4.2	Código	Banco	Descrição	Tipo	Und	Quant.	Porcent.	Valor Unit	Total
Composição	012202	SBC	INSTALACAO PROVISORIA DE LUZ EM BARRACAO DE OBRAS	INSTALACOES PROVISORIAS	PT	1,0000000		847,54	847,54
Insumo	004600	SBC	TOMADA 2P+T 20A 4x2 COM PLACA BRANCO PIAL PLUS	Material	UN	1,0000000	0,0000000	23,23	23,23
Insumo	003371	SBC	QUADRO DE DISTRIBUICAO DE SOBREPOR 3/4 DISJUNTORES PVC BRANCO TIGRE	Material	UN	1,0000000	0,0000000	37,20	37,20
Insumo	099250	SBC	ELETRICISTA	Mão de Obra	H	5,9330000	0,0000000	21,79	129,30
Insumo	003530	SBC	CABO SUPERASTIC FLEX 450/750V 1,5mm2 CORES DIVERSAS	Material	M	50,0000000	0,0000000	1,72	86,00
Insumo	047093	SBC	LAMPADA LED BULBO 5W AMARELO BIVOLT LED GALAXY	Material	UN	8,0000000	0,0000000	7,65	61,20
Insumo	099806	SBC	AJUDANTE DE ELETRICISTA	Mão de Obra	H	6,7810000	0,0000000	13,79	93,51
Insumo	003586	SBC	LUMINARIA - PLAFON POP BIVOLT BRANCO	Material	UN	8,0000000	0,0000000	45,46	363,68
Insumo	001487	SBC	DISJUNTOR MONOPOLAR 50A CURVA C 5SX1 150-7 SIEMENS	Material	UN	1,0000000	0,0000000	17,62	17,62
Insumo	003420	SBC	FITA ISOLANTE HIGHLAND ADESIVA 19m x 20mm	Material	M	0,2500000	0,0000000	0,80	0,20
Insumo	004500	SBC	INTERRUPTOR SIMPLES EMBUTIR 10A-250V COM PLACA ZEFFIA 680100 PIAL	Material	UN	2,0000000	0,0000000	17,79	35,58
					MO sem LS =>	102,86	LS => 119,97	MO com LS =>	222,83

Valor do BDI => 243,24

Quant. => 1,00

Preço Total => 1.090,78

5		DEMOLIÇÕES E RETIRADAS					43.017,96	
5.1	Código	Banco	Descrição	Tipo	Und	Quant.	Valor Unit	Total
Composição	12	ORSE	Demolição de forros	Demolições / Remoções	m²	1,0000000	8,27	8,27
Composição Auxiliar	10551	ORSE	Encargos Complementares - Carpinteiro	Provisórios	h	0,0400000	0,0000000	3,72
Composição Auxiliar	10549	ORSE	Encargos Complementares - Servente	Provisórios	h	0,4000000	0,0000000	3,81
Insumo	00006111	SINAPI	SERVENTE DE OBRAS (HORISTA)	Mão de Obra	H	0,4000000	0,0000000	14,21
Insumo	00001213	SINAPI	CARPINTEIRO DE FORMAS PARA CONCRETO (HORISTA)	Mão de Obra	H	0,0400000	0,0000000	22,92
				MO sem LS ==> Valor do BDI ==>	3,05 2,37	LS ==> 3,55	MO com LS ==> Valor com BDI ==>	6,60 10,65
					Quant. ==>	128,30	Preço Total ==>	1.366,03

5.2	Código	Banco	Descrição	Tipo	Und	Quant.	Porcent.	Valor Unit	Total
Composição	022416	SBC	RETIRADA CAIXILHOS/ESQUADRIAS DE ALUMINIO	DEMOLICOES	UN	1,0000000		83,04	83,04
Insumo	099662	SBC	AJUDANTE DE SERRALHEIRO	Mão de Obra	H	2,0380000	0,0000000	13,79	28,10
Insumo	099230	SBC	SERRALHEIRO	Mão de Obra	H	1,9490000	0,0000000	28,18	54,93
					MO sem LS => Valor do BDI =>	LS => 23,83	44,71	MO com LS =>	83,04 106,87
						Quant. =>	18,00	Preço Total =>	1.923,66

5.3	Código Banco	Descrição	Tipo	Und	Quant.	Porcent.	Valor Unit	Total
Composição	022711 SBC	RETIRADA DE PORTAS	DEMOLICOES	UN	1,0000000		66,06	66,06
Insumo	099900 SBC	SERVENTE	Mão de Obra	H	2,1920000	0,0000000	13,79	30,23
Insumo	099360 SBC	CARPINTEIRO DE ESQUADRIA	Mão de Obra	H	1,6440000	0,0000000	21,79	35,83
				MO sem LS => Valor do BDI =>	LS => 30,49 18,96	35,57	MO com LS =>	66,06 85,02
					Quant. =>	32,00	Preço Total =>	2.720,64

5.4	Código	Banco	Descrição	Tipo	Und	Quant.	Valor Unit	Total
-----	--------	-------	-----------	------	-----	--------	------------	-------

INSTITUTO DE PREVIDENCIA MUNICIPAL DE SAO FRANCISCO DO CONDE
CNPJ/MF nº 13.128.451/0001-50

Composição	9	ORSE	Remoção de telhamento com telhas cerâmicas	Demolições / Remoções	m²	1,0000000	12,41	12,41
Composição Auxiliar	10551	ORSE	Encargos Complementares - Carpinteiro	Provisórios	h	0,0600000	0,0000000	3,72
Composição Auxiliar	10549	ORSE	Encargos Complementares - Servente	Provisórios	h	0,6000000	0,0000000	3,81
Insumo	00001213	SINAPI	CARPINTEIRO DE FORMAS PARA CONCRETO (HORISTA)	Mão de Obra	H	0,0600000	0,0000000	22,92
Insumo	00006111	SINAPI	SERVENTE DE OBRAS (HORISTA)	Mão de Obra	H	0,6000000	0,0000000	14,21
				MO sem LS => Valor do BDI =>	4,57 3,56	LS => 5,33	MO com LS => Valor com BDI =>	9,90 15,97
				Quant. =>		137,65	Preço Total =>	2.198,37

5.5	Código	Banco	Descrição	Tipo	Und	Quant.	Porcent.	Valor Unit	Total
Composição	022180	SBC	RETIRADA TELHADO DE ZINCO	DEMOLICOES	m²	1,0000000		18,04	18,04
Insumo	099900	SBC	SERVENTE	Mão de Obra	H	0,7310000	0,0000000	13,79	10,08
Insumo	099135	SBC	CARPINTEIRO DE TELHADOS/TELHADISTA	Mão de Obra	H	0,3650000	0,0000000	21,79	7,95
				MO sem LS => Valor do BDI =>	8,33 5,18	LS => 9,71	MO com LS =>	18,04 23,21	
				Quant. =>		114,65	Preço Total =>	2.661,35	

5.6	Código	Banco	Descrição	Tipo	Und	Quant.	Valor Unit	Total
Composição	22	ORSE	Demolição de revestimento cerâmico ou azulejo	Demolições / Remoções	m²	1,0000000	20,68	20,68
Composição Auxiliar	10549	ORSE	Encargos Complementares - Servente	Provisórios	h	1,0000000	0,0000000	3,81
Composição Auxiliar	10550	ORSE	Encargos Complementares - Pedreiro	Provisórios	h	0,1000000	0,0000000	3,71
Insumo	00006111	SINAPI	SERVENTE DE OBRAS (HORISTA)	Mão de Obra	H	1,0000000	0,0000000	14,21
Insumo	00004750	SINAPI	PEDREIRO (HORISTA)	Mão de Obra	H	0,1000000	0,0000000	22,92
						7,62	5,94	
						356,14		
								9.479,56

5.7	Código	Banco	Descrição	Tipo	Und	Quant.	Porcent.	Valor Unit	Total
Composição	97627	SINAPI	(ADAPTADA) DEMOLIÇÃO ESCADA EM CONCRETO ARMADO, DE FORMA MECANIZADA COM MARTELETE, SEM REAPROVEITAMENTO. AF_09/2023	SERP - SERVIÇOS PRELIMINARES	m³	1,0000000		261,34	261,34
Composição Auxiliar	88309	SINAPI	PEDREIRO COM ENCARGOS COMPLEMENTARES	SEDI - SERVIÇOS DIVERSOS	H	0,2034000	0,0000000	32,28	6,56

INSTITUTO DE PREVIDENCIA MUNICIPAL DE SAO FRANCISCO DO CONDE
CNPJ/MF nº 13.128.451/0001-50

Composição Auxiliar	102274 SINAPI	MARTELO DEMOLIDOR ELÉTRICO, COM POTÊNCIA DE 2.000 W, 1.000 IMPACTOS POR MINUTO, PESO DE 30 KG - CHI DIURNO. AF_01/2021	CHOR - CUSTOS HORÁRIOS DE MÁQUINAS E EQUIPAMENTOS	CHI	2,5040000	0,0000000	37,69	94,38
Composição Auxiliar	88316 SINAPI	SERVENTE COM ENCARGOS COMPLEMENTARES	SEDI - SERVIÇOS DIVERSOS	H	1,2609000	0,0000000	23,24	29,29
Composição Auxiliar	102275 SINAPI	MARTELO DEMOLIDOR ELÉTRICO, COM POTÊNCIA DE 2.000 W, 1.000 IMPACTOS POR MINUTO, PESO DE 30 KG - CHP DIURNO. AF_01/2021	CHOR - CUSTOS HORÁRIOS DE MÁQUINAS E EQUIPAMENTOS	CHP	3,2468000	0,0000000	40,37	131,08
				88,23	LS =>	102,92	MO com LS =>	191,15
				75,00	Valor do BDI =>			336,34
				Quant. =>		4,144	Preço Total =>	1.393,79

5.8	Código Banco	Descrição	Tipo	Und	Quant.	Percent.	Valor Unit	Total
Composição	97622 SINAPI	DEMOLIÇÃO DE ALVENARIA DE BLOCO FURADO, DE FORMA MANUAL, SEM REAPROVEITAMENTO. AF_09/2023	SERP - SERVIÇOS PRELIMINARES	m³	1,0000000		62,45	62,45
Composição Auxiliar	88309 SINAPI	PEDREIRO COM ENCARGOS COMPLEMENTARES	SEDI - SERVIÇOS DIVERSOS	H	0,3541000	0,0000000	32,28	11,43
Composição Auxiliar	88316 SINAPI	SERVENTE COM ENCARGOS COMPLEMENTARES	SEDI - SERVIÇOS DIVERSOS	H	2,1957000	0,0000000	23,24	51,02
				18,59	LS =>	21,69	MO com LS =>	40,28
				17,92	Valor do BDI =>			80,38
				Quant. =>		44,7675	Preço Total =>	3.598,21

5.9	Código Banco	Descrição	Tipo	Und	Quant.	Percent.	Valor Unit	Total
Composição	97629 SINAPI	DEMOLIÇÃO DE LAJES, EM CONCRETO ARMADO, DE FORMA MECANIZADA COM MARTELETE, SEM REAPROVEITAMENTO. AF_09/2023	SERP - SERVIÇOS PRELIMINARES	m³	1,0000000		121,72	121,72
Composição Auxiliar	102275 SINAPI	MARTELO DEMOLIDOR ELÉTRICO, COM POTÊNCIA DE 2.000 W, 1.000 IMPACTOS POR MINUTO, PESO DE 30 KG - CHP DIURNO. AF_01/2021	CHOR - CUSTOS HORÁRIOS DE MÁQUINAS E EQUIPAMENTOS	CHP	1,5122000	0,0000000	40,37	61,05
Composição Auxiliar	102274 SINAPI	MARTELO DEMOLIDOR ELÉTRICO, COM POTÊNCIA DE 2.000 W, 1.000 IMPACTOS POR MINUTO, PESO DE 30 KG - CHI DIURNO. AF_01/2021	CHOR - CUSTOS HORÁRIOS DE MÁQUINAS E EQUIPAMENTOS	CHI	1,1662000	0,0000000	37,69	43,95
Composição Auxiliar	88316 SINAPI	SERVENTE COM ENCARGOS COMPLEMENTARES	SEDI - SERVIÇOS DIVERSOS	H	0,5873000	0,0000000	23,24	13,64
Composição Auxiliar	88309 SINAPI	PEDREIRO COM ENCARGOS COMPLEMENTARES	SEDI - SERVIÇOS DIVERSOS	H	0,0947000	0,0000000	32,28	3,05
				41,09	LS =>	47,94	MO com LS =>	89,03
				34,93	Valor do BDI =>			156,65
				Quant. =>		5,624	Preço Total =>	880,99

5.10	Código Banco	Descrição	Tipo	Und	Quant.	Percent.	Valor Unit	Total
Composição	97627 SINAPI	DEMOLIÇÃO DE PILARES E VIGAS EM CONCRETO ARMADO, DE FORMA MECANIZADA COM MARTELETE, SEM REAPROVEITAMENTO. AF_09/2023	SERP - SERVIÇOS PRELIMINARES	m³	1,0000000		261,34	261,34

INSTITUTO DE PREVIDENCIA MUNICIPAL DE SAO FRANCISCO DO CONDE
CNPJ/MF nº 13.128.451/0001-50

Composição Auxiliar	88309 SINAPI	PEDREIRO COM ENCARGOS COMPLEMENTARES	SEDI - SERVIÇOS DIVERSOS	H	0,2034000	0,0000000	32,28	6,56
Composição Auxiliar	102274 SINAPI	MARTELO DEMOLIDOR ELÉTRICO, COM POTÊNCIA DE 2.000 W, 1.000 IMPACTOS POR MINUTO, PESO DE 30 KG - CHI DIURNO. AF_01/2021	CHOR - CUSTOS HORÁRIOS DE MÁQUINAS E EQUIPAMENTOS	CHI	2,5040000	0,0000000	37,69	94,38
Composição Auxiliar	88316 SINAPI	SERVENTE COM ENCARGOS COMPLEMENTARES	SEDI - SERVIÇOS DIVERSOS	H	1,2609000	0,0000000	23,24	29,29
Composição Auxiliar	102275 SINAPI	MARTELO DEMOLIDOR ELÉTRICO, COM POTÊNCIA DE 2.000 W, 1.000 IMPACTOS POR MINUTO, PESO DE 30 KG - CHP DIURNO. AF_01/2021	CHOR - CUSTOS HORÁRIOS DE MÁQUINAS E EQUIPAMENTOS	CHP	3,2468000	0,0000000	40,37	131,08
MO sem LS => Valor do BDI =>				88,23 75,00	LS => 102,92	MO com LS =>		191,15 336,34
Quant. =>					0,583	Preço Total =>		
						196,09		

5.11	Código Banco	Descrição	Tipo	Und	Quant.	Percent.	Valor Unit	Total
Composição	13.60.003 FDE	RETIRADA DE PISO DE CERÂMICA OU LADRILHOS HIDRÁULICOS	Retiradas	m²	1,0000000		24,12	24,12
Insumo	1.01.46 FDE	SERVENTE	Mão de Obra	H	1,5000000	0,0000000	16,08	24,12
MO sem LS => Valor do BDI =>				11,13 6,92	LS => 12,99	MO com LS =>		24,12 31,04
Quant. =>					265,11	Preço Total =>		
						8.229,66		

5.12	Código Banco	Descrição	Tipo	Und	Quant.	Percent.	Valor Unit	Total
Composição	08.006.0001-A EMOP	ARRANCAMENTO E REASSENTAMENTO DE PARALELEPÍPEDOS COM LIMPEZA	8	m²	1,0000000		92,54	92,54
Insumo	20042 EMOP	MAO-DE-OBRA DE CALCETEIRO, INCLUSIVE ENC ARGOS SOCIAIS DESONERADOS	Mão de Obra	H	0,4000000	3,0000000	24,20	9,97
Insumo	20132 EMOP	MAO-DE-OBRA DE SERVENTE DA CONSTRUCAO CIVIL, INCLUSIVE ENCARGOS SOCIAIS DESONERA DOS	Mão de Obra	H	2,6000000	3,0000000	17,50	46,86
Insumo	14541 EMOP	BRITA 0, PARA REGIAO METROPOLITANA DO RIO DE JANEIRO	Material	T	0,0213000	0,0000000	105,80	2,25
Insumo	00001 EMOP	AREIA LAVADA, GROSSA, PARA REGIAO METROP OLITANA DO RIO DE JANEIRO	Material	m³	0,1000000	0,0000000	118,50	11,85
Insumo	00007 EMOP	CIMENTO ASFALTICO DE PETROLEO, CAP 50/70 , A GRANEL	Material	KG	5,0000000	0,0000000	4,32	21,60
MO sem LS => Valor do BDI =>				26,23 26,56	LS =>	MO com LS =>		56,84 119,10
Quant. =>					2,75	Preço Total =>		
						327,52		

5.13	Código Banco	Descrição	Tipo	Und	Quant.	Percent.	Valor Unit	Total
------	--------------	-----------	------	-----	--------	----------	------------	-------

INSTITUTO DE PREVIDENCIA MUNICIPAL DE SAO FRANCISCO DO CONDE
CNPJ/MF nº 13.128.451/0001-50

Composição	210009 SBC	(ADAPTADA) REMOCAO DE ENTULHO E EMBALAGENS	LIMPEZA	m³	1,00000000	114,21	114,21
Insumo	099900 SBC	SERVENTE	Mão de Obra	H	4,43000000	0,00000000	13,79
Insumo	008787 SBC	RETIRADA DE ENTULHO EM CAMINHAO CARGA, MANOBRA E DESCARGA DE ENTULHO EM CAMINHAO BASCULANTE 6 M	Material	m³	2,00000000	0,00000000	26,56
				MO sem LS =>	LS =>	32,89	MO com LS =>
				Valor do BDI =>	32,78		
				Quant. =>	54,7104	Preço Total =>	8,042,11

6		FUNDAÇÃO					
6.1	Código Banco	Descrição	Tipo	Und	Quant.	Porcent.	Valor Unit
Composição	96522 SINAPI	ESCAVAÇÃO MANUAL PARA BLOCO DE COROAMENTO OU SAPATA (SEM ESCAVAÇÃO PARA COLOCAÇÃO DE FÓRMAS). AF_01/2024	MOVT - MOVIMENTO DE TERRA	m³	1,00000000		157,52
Composição Auxiliar	88309 SINAPI	PEDREIRO COM ENCARGOS COMPLEMENTARES	SEDI - SERVIÇOS DIVERSOS	H	1,68300000	0,00000000	32,28
Composição Auxiliar	88316 SINAPI	SERVENTE COM ENCARGOS COMPLEMENTARES	SEDI - SERVIÇOS DIVERSOS	H	4,44100000	0,00000000	23,24
				MO sem LS =>	LS =>	56,08	MO com LS =>
				Valor do BDI =>	45,21		
				Quant. =>	10,00	Preço Total =>	2.027,31

6.2	Código Banco	Descrição	Tipo	Und	Quant.	Porcent.	Valor Unit	Total
Composição	96619 SINAPI	LASTRO DE CONCRETO MAGRO, APLICADO EM BLOCOS DE COROAMENTO OU SAPATAS, ESPESSURA DE 5 CM. AF_01/2024	FUES - FUNDAÇÕES E ESTRUTURAS	m²	1,00000000		43,82	43,82
Composição Auxiliar	88309 SINAPI	PEDREIRO COM ENCARGOS COMPLEMENTARES	SEDI - SERVIÇOS DIVERSOS	H	0,33905000	0,00000000	32,28	10,94
Composição Auxiliar	94968 SINAPI	CONCRETO MAGRO PARA LASTRO, TRAÇO 1:4:5:4:5 (EM MASSA SECA DE CIMENTO/ AREIA MÉDIA/ BRITA 1) - PREPARO MECÂNICO COM BETONEIRA 600 L. AF_05/2021	FUES - FUNDAÇÕES E ESTRUTURAS	m³	0,06900000	0,00000000	435,11	30,02
Composição Auxiliar	88316 SINAPI	SERVENTE COM ENCARGOS COMPLEMENTARES	SEDI - SERVIÇOS DIVERSOS	H	0,12265000	0,00000000	23,24	2,85
				MO sem LS =>	LS =>	8,01	MO com LS =>	14,88
				Valor do BDI =>	12,58			56,39
				Quant. =>	2,50	Preço Total =>	140,98	

6.3	Código Banco	Descrição	Tipo	Und	Quant.	Porcent.	Valor Unit	Total
Composição	94962 SINAPI	CONCRETO MAGRO PARA LASTRO, TRAÇO 1:4:5:4:5 (EM MASSA SECA DE CIMENTO/ AREIA MÉDIA/ BRITA 1) - PREPARO MECÂNICO COM BETONEIRA 400 L. AF_05/2021	FUES - FUNDAÇÕES E ESTRUTURAS	m³	1,00000000		441,32	441,32
Composição Auxiliar	88377 SINAPI	OPERADOR DE BETONEIRA ESTACIONÁRIA/MISTURADOR COM ENCARGOS COMPLEMENTARES	SEDI - SERVIÇOS DIVERSOS	H	1,48110000	0,00000000	40,48	59,95

INSTITUTO DE PREVIDENCIA MUNICIPAL DE SAO FRANCISCO DO CONDE
CNPJ/MF nº 13.128.451/0001-50

Composição Auxiliar	88831	SINAPI	BETONEIRA CAPACIDADE NOMINAL DE 400 L, CAPACIDADE DE MISTURA 280 L, MOTOR ELÉTRICO TRIFÁSICO POTÊNCIA DE 2 CV, SEM CARREGADOR - CHI DIURNO. AF_05/2023	CHOR - CUSTOS HORÁRIOS DE MÁQUINAS E EQUIPAMENTOS	CHI	0,7188000	0,0000000	0,40	0,29
Composição Auxiliar	88316	SINAPI	SERVENTE COM ENCARGOS COMPLEMENTARES	SEDI - SERVIÇOS DIVERSOS	H	2,3433000	0,0000000	23,24	54,45
Composição Auxiliar	88830	SINAPI	BETONEIRA CAPACIDADE NOMINAL DE 400 L, CAPACIDADE DE MISTURA 280 L, MOTOR ELÉTRICO TRIFÁSICO POTÊNCIA DE 2 CV, SEM CARREGADOR - CHP DIURNO. AF_05/2023	CHOR - CUSTOS HORÁRIOS DE MÁQUINAS E EQUIPAMENTOS	CHP	0,7623000	0,0000000	2,11	1,60
Insumo	00001379	SINAPI	CIMENTO PORTLAND COMPOSTO CP II-32	Material	KG	212,0194000	0,0000000	0,80	169,61
Insumo	00000370	SINAPI	AREIA MÉDIA - POSTO JAZIDA/FORNECEDOR (RETIRADO NA JAZIDA, SEM TRANSPORTE)	Material	m³	0,8269000	0,0000000	110,01	90,96
Insumo	00004721	SINAPI	PEDRA BRITADA N. 1 (9,5 A 19 MM) POSTO PEDREIRA/FORNECEDOR, SEM FRETE	Material	m³	0,5782000	0,0000000	111,44	64,43
					MO sem LS => Valor do BDI =>	38,22 126,66	LS => 44,58	MO com LS =>	82,80 567,99
						Quant. =>	0,125	Preço Total =>	71,00

6.4	Código	Banco	Descrição	Tipo	Und	Quant.	Porcent.	Valor Unit	Total
Composição	104925	SINAPI	FABRICAÇÃO, MONTAGEM E DESMONTAGEM DE FORMA PARA SAPATA CORRIDA, EM MADEIRA SERRADA, E=25 MM, 1 UTILIZAÇÃO. AF_01/2024	FUES - FUNDACÕES E ESTRUTURAS	m²	1,0000000		184,82	184,82
Composição Auxiliar	91692	SINAPI	SERRA CIRCULAR DE BANCADA COM MOTOR ELÉTRICO POTÊNCIA DE 5HP, COM COIFA PARA DISCO 10" - CHP DIURNO. AF_08/2015	CHOR - CUSTOS HORÁRIOS DE MÁQUINAS E EQUIPAMENTOS	CHP	0,0780000	0,0000000	41,98	3,27
Composição Auxiliar	88262	SINAPI	CARPINTEIRO DE FORMAS COM ENCARGOS COMPLEMENTARES	SEDI - SERVIÇOS DIVERSOS	H	1,3370000	0,0000000	31,88	42,62
Composição Auxiliar	91693	SINAPI	SERRA CIRCULAR DE BANCADA COM MOTOR ELÉTRICO POTÊNCIA DE 5HP, COM COIFA PARA DISCO 10" - CHI DIURNO. AF_08/2015	CHOR - CUSTOS HORÁRIOS DE MÁQUINAS E EQUIPAMENTOS	CHI	0,3130000	0,0000000	40,47	12,66
Composição Auxiliar	88239	SINAPI	AJUDANTE DE CARPINTEIRO COM ENCARGOS COMPLEMENTARES	SEDI - SERVIÇOS DIVERSOS	H	0,5730000	0,0000000	23,87	13,67
Insumo	00005073	SINAPI	PREGO DE AÇO POLIDO COM CABECA 17 X 24 (2 1/4 X 11)	Material	KG	0,0760000	0,0000000	18,10	1,37
Insumo	00004517	SINAPI	SARRAFO *2,5 X 7,5* CM EM PINUS, MISTA OU EQUIVALENTE DA REGIAO - BRUTA	Material	M	2,3560000	0,0000000	3,32	7,82
Insumo	00006212	SINAPI	TABUA *2,5 X 30 CM EM PINUS, MISTA OU EQUIVALENTE DA REGIAO - BRUTA	Material	M	4,4880000	0,0000000	15,75	70,68
Insumo	00040304	SINAPI	PREGO DE AÇO POLIDO COM CABECA DUPLA 17 X 27 (2 1/2 X 11)	Material	KG	0,0850000	0,0000000	21,92	1,86
Insumo	00002692	SINAPI	DESMOLDANTE PROTETOR PARA FORMAS DE MADEIRA, DE BASE OLEOSA EMULSIONADA EM AGUA	Material	L	0,0167000	0,0000000	6,71	0,11
Insumo	00004491	SINAPI	PONTALETE *7,5 X 7,5* CM EM PINUS, MISTA OU EQUIVALENTE DA REGIAO - BRUTA	Material	M	3,2330000	0,0000000	9,50	30,71
					MO sem LS => Valor do BDI =>	24,26 53,04	LS => 28,31	MO com LS =>	52,57 237,87

Quant. => 2,50 Preço Total => 594,66

6.5	Código	Banco	Descrição	Tipo	Und	Quant.	Porcent.	Valor Unit	Total
Composição	ET 09.05.0103	SCO	Aço CA-50 para armadura de concreto, com saliência ou moessa, coeficiente de conformacao superficial mínimo (aderencia) igual a 1,5, diametro de 8mm. Fornecimento, incluindo 10% de perdas e arame 18.(desonerado)	ET	Kg	1,0000000		7,80	7,80
Insumo	MAT005700	SCO	Arame recozido no 18	Material	Kg	0,0300000	0,0000000	12,35	0,37
Insumo	MAT000700	SCO	Aço CA-50, de: 8mm	Material	Kg	1,1000000	0,0000000	6,75	7,42
					MO sem LS => Valor do BDI =>	0,00 2,24	0,00	MO com LS =>	0,00 10,03
					Quant. =>		50,00	Preço Total =>	501,64

6.6	Código	Banco	Descrição	Tipo	Und	Quant.	Porcent.	Valor Unit	Total
Composição	030031	SBC	CONCRETO 25MPa PARA SAPATAS EM FUNDACOES	FUNDACOES DIRETAS	m³	1,0000000		1.520,14	1.520,14
Composição Auxiliar	88243	SINAPI	AJUDANTE ESPECIALIZADO COM ENCARGOS COMPLEMENTARES	SEDI - SERVIÇOS DIVERSOS	H	24,3650000	0,0000000	24,63	600,08
Composição Auxiliar	88304	SINAPI	OPERADOR DE USINA DE ASFALTO, DE SOLOS OU DE CONCRETO COM ENCARGOS COMPLEMENTARES	SEDI - SERVIÇOS DIVERSOS	H	6,1130000	0,0000000	58,13	355,34
Insumo	008767	SBC	PEDRA BRITADA #2	Material	m³	0,3750000	0,0000000	112,03	42,01
Insumo	000100	SBC	AREIA GROSSA LAVADA	Material	m³	0,4820000	0,0000000	111,43	53,70
Insumo	008766	SBC	PEDRA BRITADA #1	Material	m³	0,3750000	0,0000000	111,44	41,79
Insumo	000050	SBC	CIMENTO PORTLAND CP III 32RS NBR 11578 (quilo)	Material	KG	534,0000000	0,0000000	0,80	427,20
					MO sem LS => Valor do BDI =>	321,93 436,28	375,49	MO com LS =>	697,42 1.956,42
					Quant. =>		1,25	Preço Total =>	2.445,52

7			SUPERESTRUTURA						54.442,81
7.1			CONCRETO						19.280,58
7.1.1	Código	Banco	Descrição	Tipo	Und	Quant.	Porcent.	Valor Unit	Total
Composição	92762	SINAPI	ARMAÇÃO DE PILAR OU VIGA DE ESTRUTURA CONVENCIONAL DE CONCRETO ARMADO UTILIZANDO AÇO CA-50 DE 10,0 MM - MONTAGEM. AF_06/2022	FUES - FUNDACOES E ESTRUTURAS	KG	1,0000000		11,29	11,29
Composição Auxiliar	92803	SINAPI	CORTE E DOBRA DE AÇO CA-50, DIÂMETRO DE 10,0 MM. AF_06/2022	FUES - FUNDACOES E ESTRUTURAS	KG	1,0000000	0,0000000	9,15	9,15
Composição Auxiliar	88238	SINAPI	AJUDANTE DE ARMADOR COM ENCARGOS COMPLEMENTARES	SEDI - SERVIÇOS DIVERSOS	H	0,0064000	0,0000000	23,96	0,15

INSTITUTO DE PREVIDENCIA MUNICIPAL DE SAO FRANCISCO DO CONDE
CNPJ/MF nº 13.128.451/0001-50

Composição Auxiliar	88245 SINAPI	ARMADOR COM ENCARGOS COMPLEMENTARES	SEDI - SERVIÇOS DIVERSOS	H	0,0392000	0,0000000	32,02	1,25
Insumo	00043132 SINAPI	ARAME RECOZIDO 16 BWG, D = 1,65 MM (0,016 KG/M) OU 18 BWG, D = 1,25 MM (0,01 KG/M)	Material	KG	0,0250000	0,0000000	24,50	0,61
Insumo	00039017 SINAPI	ESPACADOR / DISTANCIADOR CIRCULAR COM ENTRADA LATERAL, EM PLASTICO, PARA VERGALHAO * 4,2 A 12,5" MM, COBRIMENTO 20 MM	Material	UN	0,5430000	0,0000000	0,21	0,11
				MO sem LS => Valor do BDI =>	0,57 3,24	LS => 0,66	MO com LS =>	1,23 14,53
				Quant. =>	115,00	Preço Total =>	1.670,41	

7.1.2	Código Banco	Descrição	Tipo	Und	Quant.	Porcent.	Valor Unit	Total
Composição	92915 SINAPI	ARMAÇÃO DE ESTRUTURAS DIVERSAS DE CONCRETO ARMADO, EXCETO VIGAS, PILARES, LAJES E FUNDAÇÕES, UTILIZANDO AÇO CA-60 DE 5,0 MM - ESTRUTURAS MONTAGEM. AF_06/2022	FUES - FUNDAÇÕES E ESTRUTURAS	KG	1,0000000		17,97	17,97
Composição Auxiliar	92800 SINAPI	CORTE E DOBRA DE AÇO CA-60, DIÂMETRO DE 5,0 MM. AF_06/2022	FUES - FUNDAÇÕES E ESTRUTURAS	KG	1,0000000	0,0000000	10,16	10,15
Composição Auxiliar	88238 SINAPI	AJUDANTE DE ARMADOR COM ENCARGOS COMPLEMENTARES	SEDI - SERVIÇOS DIVERSOS	H	0,0316000	0,0000000	23,96	0,75
Composição Auxiliar	88245 SINAPI	ARMADOR COM ENCARGOS COMPLEMENTARES	SEDI - SERVIÇOS DIVERSOS	H	0,1933000	0,0000000	32,02	6,19
Insumo	00039017 SINAPI	ESPACADOR / DISTANCIADOR CIRCULAR COM ENTRADA LATERAL EM PLASTICO, PARA VERGALHAO * 4,2 A 12,5" MM, COBRIMENTO 20 MM	Material	UN	1,1900000	0,0000000	0,21	0,24
Insumo	00043132 SINAPI	ARAME RECOZIDO 16 BWG, D = 1,65 MM (0,016 KG/M) OU 18 BWG, D = 1,25 MM (0,01 KG/M)	Material	KG	0,0250000	0,0000000	24,50	0,61
				MO sem LS => Valor do BDI =>	2,98 5,16	LS => 3,48	MO com LS =>	6,46 23,12
				Quant. =>	18,00	Preço Total =>	416,20	

7.1.3	Código Banco	Descrição	Tipo	Und	Quant.	Porcent.	Valor Unit	Total
Composição	103672 SINAPI	CONCRETAGEM DE PILARES, FCK = 25 MPA, COM USO DE BOMBA - LANÇAMENTO, ADENSAMENTO E ACABAMENTO. AF_02/2022_PS	FUES - FUNDAÇÕES E ESTRUTURAS	m³	1,0000000		653,97	653,97
Composição Auxiliar	90586 SINAPI	VIBRADOR DE IMERSÃO, DIÂMETRO DE PONTEIRA 45MM, MOTOR ELÉTRICO TRIFÁSICO POTÊNCIA DE 2 CV - CHP DIURNO. AF_06/2015	CHOR - CUSTOS HORÁRIOS DE MÁQUINAS E EQUIPAMENTOS	CHP	0,0940000	0,0000000	1,36	0,12
Composição Auxiliar	88262 SINAPI	CARPINTEIRO DE FORMAS COM ENCARGOS COMPLEMENTARES	SEDI - SERVIÇOS DIVERSOS	H	0,2240000	0,0000000	31,88	7,14
Composição Auxiliar	88316 SINAPI	SERVENTE COM ENCARGOS COMPLEMENTARES	SEDI - SERVIÇOS DIVERSOS	H	1,3450000	0,0000000	23,24	31,25
Composição Auxiliar	90587 SINAPI	VIBRADOR DE IMERSÃO, DIÂMETRO DE PONTEIRA 45MM, MOTOR ELÉTRICO TRIFÁSICO POTÊNCIA DE 2 CV - CHI DIURNO. AF_06/2015	CHOR - CUSTOS HORÁRIOS DE MÁQUINAS E EQUIPAMENTOS	CHI	0,1300000	0,0000000	0,50	0,06
Composição Auxiliar	88309 SINAPI	PEDREIRO COM ENCARGOS COMPLEMENTARES	SEDI - SERVIÇOS DIVERSOS	H	0,2240000	0,0000000	32,28	7,23

INSTITUTO DE PREVIDENCIA MUNICIPAL DE SAO FRANCISCO DO CONDE
CNPJ/MF nº 13.128.451/0001-50

Insumo	00001527 SINAPI	CONCRETO USINADO BOMBEAVEL, CLASSE DE RESISTENCIA C25, BRITA 0 E 1, SLUMP = 100 +/- 20 MM, COM BOMBAMENTO (DISPONIBILIZACAO DE BOMBA), SEM O LANCAMENTO (NBR 8953)	m³	1,1030000	0,0000000	551,36	608,15
		MO sem LS => Valor do BDI =>	13,87 187,69	LS =>	16,17	MO com LS =>	30,04 841,66
		Quant. =>	4,211	Quant. Total =>	3,544,22		

7.1.4	Código Banco	Descrição	Tipo	Und	Quant.	Porcent.	Valor Unit	Total
Composição	73410 SINAPI	FORMA PLANA P/VIGA, PILAR E PAREDE EM CHAPA RESINADA E= 10 MM	SEDI - SERVIÇOS DIVERSOS	m²	1,0000000		110,03	110,03
Composição Auxiliar	88316 SINAPI	SERVENTE COM ENCARGOS COMPLEMENTARES	SEDI - SERVIÇOS DIVERSOS	H	1,1000000	0,0000000	23,24	25,56
Composição Auxiliar	88262 SINAPI	CARPINTEIRO DE FORMAS COM ENCARGOS COMPLEMENTARES	SEDI - SERVIÇOS DIVERSOS	H	1,1000000	0,0000000	31,88	35,07
Insumo	00006189 SINAPI	TABUA NAO APARELHADA *2,5 X 30* CM, EM MACARANDUBA/MASSARANDUBA, ANGELIM OU EQUIVALENTE DA REGIAO - BRUTA	Material	M	0,33000000	0,00000000	27,37	9,03
Insumo	00005069 SINAPI	PREGO DE ACO POLIDO COM CABECA 17 X 27 (2 1/2 X 11)	Material	KG	0,23000000	0,00000000	18,10	4,16
Insumo	00004491 SINAPI	PONTALETE *7,5 X 7,5* CM EM PINUS, MISTA OU EQUIVALENTE DA REGIAO - BRUTA	Material	M	3,00000000	0,00000000	9,50	28,50
Insumo	00002692 SINAPI	DESMOLDANTE PROTETOR PARA FORMAS DE MADEIRA, DE BASE OLEOSA EMULSIONADA EM AGUA	Material	L	0,20000000	0,00000000	6,71	1,34
Insumo	00001350 SINAPI	!EM PROCESSO DE DESATIVACAO! CHAPA DE MADEIRA COMPENSADA RESINADA PARA FORMA DE CONCRETO, DE *2,2 X 1,1* M, E = 10 MM	Material	UN	0,0826446	0,00000000	76,89	6,35

7.1.5	Código Banco	Descrição	Tipo	Und	Quant.	Porcent.	Valor Unit	Total
Composição	103674 SINAPI	CONCRETAGEM DE VIGAS E LAJES, FCK=25 MPA, PARA LAJES PREMOLDADAS COM USO DE BOMBA - LANÇAMENTO, ADENSAMENTO E ACABAMENTO. AF_02/2022_PS	FUES - FUNDAÇÕES E ESTRUTURAS	m³	1,0000000		678,25	678,25
Composição Auxiliar	90587 SINAPI	VIBRADOR DE IMERSÃO, DIÂMETRO DE PONTEIRA 45MM, MOTOR ELÉTRICO TRIFÁSICO POTÊNCIA DE 2 CV - CHI DIURNO. AF_06/2015	CHOR - CUSTOS HORÁRIOS DE MÁQUINAS E EQUIPAMENTOS	CHI	0,1790000	0,0000000	0,50	0,08
Composição Auxiliar	88316 SINAPI	SERVENTE COM ENCARGOS COMPLEMENTARES	SEDI - SERVIÇOS DIVERSOS	H	1,1920000	0,0000000	23,24	27,69
Composição Auxiliar	88262 SINAPI	CARPINTEIRO DE FORMAS COM ENCARGOS COMPLEMENTARES	SEDI - SERVIÇOS DIVERSOS	H	0,1860000	0,0000000	31,88	5,93
Composição Auxiliar	90586 SINAPI	VIBRADOR DE IMERSÃO, DIÂMETRO DE PONTEIRA 45MM, MOTOR ELÉTRICO TRIFÁSICO POTÊNCIA DE 2 CV - CHP DIURNO. AF_06/2015	CHOR - CUSTOS HORÁRIOS DE MÁQUINAS E EQUIPAMENTOS	CHP	0,1940000	0,0000000	1,36	0,26
Composição Auxiliar	88309 SINAPI	PEDREIRO COM ENCARGOS COMPLEMENTARES	SEDI - SERVIÇOS DIVERSOS	H	1,1190000	0,0000000	32,28	36,12

INSTITUTO DE PREVIDENCIA MUNICIPAL DE SAO FRANCISCO DO CONDE
CNPJ/MF nº 13.128.451/0001-50

Insumo	00001527 SINAPI	CONCRETO USINADO BOMBEAVEL, CLASSE DE RESISTENCIA C25, BRITA 0 E 1, SLUMP = 100 +/- 20 MM, COM BOMBAMENTO (DISPONIBILIZACAO DE BOMBA), SEM O LANCAMENTO (NBR 8953)	Material	m³	1,1030000	0,0000000	551,36	608,15
		MO sem LS => Valor do BDI =>	22,13 194,66	LS =>	25,82	MO com LS =>		47,95 872,91
		Quant. =>	0,464	Preço Total =>				405,03

7.1.6	Código Banco	Descrição	Tipo	Und	Quant.	Valor Unit	Total
Composição	ED-50250 SETOP	LAJE PRÉ-MOLDADA UNIDIRECIONAL COM LAJOTA CERÂMICA, CAPEAMENTO DE 4CM, SOBRECARGA DE 300KG/M2, ALTURA TOTAL DE 11CM E VÃO LIVRE MÁXIMO DE 5M, INCLUSIVE CONCRETO ESTRUTURAL, USINADO BOMBEADO COM FCK DE 20MPA, EXCLUSIVE TELA ARMADA E CIMBRAMENTO	ED-	m²	1,0000000	183,38	183,38
		Custo Horário da Execução (A) + (B)					0
		(D) Produção de Equipe					1,0000
		(E) Custo Unitário da Execução [(A) + (B)] / (D)					0
F	Banco Código	Materiais	Quantidade	Unidade	Preço Unitário	Custo Horário	
Insumo	SETOP MATED-29564	LAJOTA (MATERIAL: CERÂMICA DIMENSÃO*: (200X330X70)MM TIPO:H7)*VALORES REFERENCIAIS APROXIMADOS	11,73333333	un	1,4110	16,5557	
		(F)Total:				16,5557	

G	Banco Código	Serviços	Quantidade	Unidade	Preço Unitário	Custo Horário	
Composição	SETOP ED-50372	CARPINTEIRO DE FORMA COM ENCARGOS COMPLEMENTARES	0,5238095	hora	27,7800	14,5514	
Composição	SETOP ED-50381	PEDREIRO COM ENCARGOS COMPLEMENTARES	0,5238095	hora	28,1600	14,7505	
Composição	SETOP ED-29536	VIGOTA TRELIÇADA PARA LAJOTA CERÂMICA, COM ALTURA DE 8CM, BASE DE 12CM, ESPESSURA DA BASE 4CM, SOBRECARGA DE 300KG/M2, COM VÃO LIVRE MÁXIMO DE 5M, INCLUSIVE FERRAGEM (FABRICAÇÃO)	2,6759362	m	34,5000	92,3198	
Composição	SETOP ED-49637	FORNECIMENTO DE CONCRETO ESTRUTURAL, USINADO BOMBEADO, COM FCK 20MPA, INCLUSIVE LANÇAMENTO, ADENSAMENTO E ACABAMENTO	0,0502000	m³	687,3300	34,5040	
Composição	SETOP ED-50367	SERVENTE COM ENCARGOS COMPLEMENTARES	0,5238095	hora	20,4200	10,6962	
		(G)Total:				166,8219	
		MO sem LS => Valor do BDI =>	23,07 52,63	LS =>	26,90 Valor com BDI =>	49,97 236,01	
		Quant. =>	29,12	Preço Total =>		6.872,61	

7.2		ESTRUTURA METÁLICA					35.162,23
7.2.1	Código Banco	Descrição	Tipo	Und	Quant.	Percent.	Valor Unit
							Total

INSTITUTO DE PREVIDENCIA MUNICIPAL DE SAO FRANCISCO DO CONDE
CNPJ/MF nº 13.128.451/0001-50

Composição	100763 SINAPI	VIGA METÁLICA EM PERFIL LAMINADO OU SOLDADO EM AÇO ESTRUTURAL, COM CONEXÕES PARAFUSADAS, INCLUSOS MÃO DE OBRA, TRANSPORTE E IÇAMENTO UTILIZANDO GUINDASTE - FORNECIMENTO E INSTALAÇÃO. AF_01/2020_PSA	FUES - FUNDAÇÕES E ESTRUTURAS	KG	1,00000000	17,57	17,57
Composição Auxiliar	100716 SINAPI	JATEAMENTO ABRASIVO COM GRANALHA DE AÇO EM PERFIL METÁLICO EM FÁBRICA. AF_01/2020	PINT - PINTURAS	m²	0,0358424	0,00000000	27,99
Composição Auxiliar	88278 SINAPI	MONTADOR DE ESTRUTURA METÁLICA COM ENCARGOS COMPLEMENTARES	SEDI - SERVIÇOS DIVERSOS	H	0,0290000	0,00000000	35,13
Composição Auxiliar	88240 SINAPI	AJUDANTE DE ESTRUTURA METÁLICA COM ENCARGOS COMPLEMENTARES	SEDI - SERVIÇOS DIVERSOS	H	0,0047000	0,00000000	22,77
Composição Auxiliar	100719 SINAPI	PINTURA COM TINTA ALQUÍDICA DE FUNDO (TIPO ZARÇÃO) PULVERIZADA SOBRE PERFIL METÁLICO EXECUTADO EM FÁBRICA (POR DEMÃO). AF_01/2020_PE	PINT - PINTURAS	m²	0,0358424	0,00000000	11,20
Composição Auxiliar	93288 SINAPI	GUINDASTE HIDRÁULICO AUTOPROPELIDO, COM LANÇA TElescÓPICA 40 M, CAPACIDADE MÁXIMA 60 T, POTÊNCIA 260 KW - CHI DIURNO. AF_03/2016	CHOR - CUSTOS HORÁRIOS DE MÁQUINAS E EQUIPAMENTOS	CHI	0,0037852	0,00000000	200,70
Composição Auxiliar	93287 SINAPI	GUINDASTE HIDRÁULICO AUTOPROPELIDO, COM LANÇA TElescÓPICA 40 M, CAPACIDADE MÁXIMA 60 T, POTÊNCIA 260 KW - CHP DIURNO. AF_03/2016	CHOR - CUSTOS HORÁRIOS DE MÁQUINAS E EQUIPAMENTOS	CHP	0,0041475	0,00000000	375,91
Insumo	00004777 SINAPI	CANTONEIRA ACO ABAS IGUAIS (QUALQUER BITOLA), ESPESSURA ENTRE 1/8" E 1/4"	Material	KG	0,0305480	0,00000000	8,90
Insumo	00000442 SINAPI	PARAFUSO FRANCES M16 EM ACO GALVANIZADO, COMPRIMENTO = 45 MM, DIAMETRO = 16 MM, CABECA ABaulADA	Material	UN	0,0510000	0,00000000	6,94
Insumo	00043082 SINAPI	PERFIL "I" OU "W" EM ACO LAMINADO, QUAISQUER DIMENSOES	Material	KG	1,0910000	0,00000000	11,09
				MO sem LS => Valor do BDI =>	0,65 5,04	LS => 0,75	MO com LS => 22,62
				Quant. =>	1.554,60	Preço Total =>	35.162,23

8	ESCADAS						33.256,52
8.1	Descrição	Código Banco	Und	Quant.	Porcent.	Valor Unit	Total
Composição	ESCALA EM CONCRETO ARMADO, FCK = 15 MPa, MOLDADA IN LOCO	85233 SINAPI	m³	1,00000000		3.854,39	3.854,39
Composição Auxiliar	ARMAÇÃO DE ESTRUTURAS DIVERSAS DE CONCRETO ARMADO, EXCETO VIGAS, PILARES, LAJES E FUNDAÇÕES, UTILIZANDO AÇO CA-50 DE 10,0 MM - MONTAGEM. AF_06/2022	92919 SINAPI	KG	80,00000000	0,00000000	12,43	994,07
Composição Auxiliar	MONTAGEM E DESMONTAGEM DE FÔRMA DE PILARES RETANGULARES E ESTRUTURAS SIMILARES, PÉ-DIREITO SIMPLES, EM MADEIRA SERRADA, 2 UTILIZAÇÕES. AF_09/2020	92411 SINAPI	m²	12,00000000	0,00000000	178,06	2.136,66
Composição Auxiliar	LANÇAMENTO COM USO DE BALDES, ADENSAMENTO E ACABAMENTO DE CONCRETO EM ESTRUTURAS. AF_12/2015	92873 SINAPI	m³	1,00000000	0,00000000	248,63	248,62
Insumo	CONCRETO USINADO CONVENCIONAL (NAO BOMBEAVEL) CLASSE DE RESISTENCIA C15, COM BRITA 1 E 2, SLUMP = 80 MM +/- 10 MM (NBR 8953)	00001523 SINAPI	M³	1,00000000	0,00000000	475,02	475,02
				MO sem LS => Valor do BDI =>	608,96 1.106,21	LS => 710,29	MO com LS => 1.319,25 4.960,60

Quant. => 3,49 Preço Total => 17.312,49

8.2	Código Banco	Descrição	Tipo	Und	Quant.	Porcent.	Valor Unit	Total
Composição	84862 SINAPI	GUARDA-CORPO COM CORRIMAO EM TUBO DE ACO GALVANIZADO 1 1/2"	ESQV - ESQUADRIAS/FERRAGENS/VIDR	M	1,0000000		374,84	374,84
Composição Auxiliar	88315 SINAPI	SERRALHEIRO COM ENCARGOS COMPLEMENTARES	SEDI - SERVIÇOS DIVERSOS	H	1,3000000	0,0000000	32,02	41,63
Composição Auxiliar	88316 SINAPI	SERVENTE COM ENCARGOS COMPLEMENTARES	SEDI - SERVIÇOS DIVERSOS	H	1,3000000	0,0000000	23,24	30,20
Insumo	00006297 SINAPI	TE DE FERRO GALVANIZADO, DE 1 1/2"	Material	UN	1,3000000	0,0000000	39,34	51,14
Insumo	00007697 SINAPI	TUBO ACO GALVANIZADO COM COSTURA, CLASSE MEDIA, DN 1.1/2", E = *3,25* MM, PESO *3,61* KG/M (NBR 5580)	Material	M	3,5000000	0,0000000	57,09	199,81
Insumo	00002616 SINAPI	CURVA 90 GRAUS PARA ELETRODUTO, EM ACO GALVANIZADO ELETROLITICO, COM ROSCA, DIAMETRO DE 15 MM (1/2"), ESPESSURA DE 1,50 MM	Material	UN	0,5000000	0,0000000	3,22	1,61
Insumo	00001649 SINAPI	CRUZETA DE FERRO GALVANIZADO, COM ROSCA BSP, DE 1 1/2"	Material	UN	0,7000000	0,0000000	72,05	50,43
					22,67 LS => 26,45 MO sem LS => MO com LS =>			
					107,58 Valor do BDI =>			
					Quant. => 33,05 Preço Total => 15.944,03			

9	PAREDES E MURO							
9.1	Código Banco	Descrição	Tipo	Und	Quant.	Porcent.	Valor Unit	Total
Composição	103334 SINAPI	ALVENARIA DE VEDAÇÃO DE BLOCOS CERÂMICOS FURADOS NA HORIZONTAL DE 14X9X19 CM (ESPESSURA 14 CM, BLOCO DEITADO) E ARGAMASSA DE ASSENTAMENTO COM PREPARO EM BETONEIRA. AF_12/2021	PARE - PAREDES/PAINAIS	m²	1,0000000		156,65	156,65
Composição Auxiliar	88309 SINAPI	PEDREIRO COM ENCARGOS COMPLEMENTARES	SEDI - SERVIÇOS DIVERSOS	H	2,3200000	0,0000000	32,28	74,88
Composição Auxiliar	87292 SINAPI	ARGAMASSA TRACO 1:2:8 (EM VOLUME DE CIMENTO, CAL E AREIA MÉDIA ÚMIDA) PARA EMBOÇO/MASSA ÚNICA/ASSENTAMENTO DE ALVENARIA DE VEDAÇÃO, PREPARO MECÂNICO COM BETONEIRA 400 L. AF_08/2019	SEDI - SERVIÇOS DIVERSOS	m³	0,0183000	0,0000000	736,45	13,47
Composição Auxiliar	88316 SINAPI	SERVENTE COM ENCARGOS COMPLEMENTARES	SEDI - SERVIÇOS DIVERSOS	H	1,1600000	0,0000000	23,24	26,95
Insumo	00034547 SINAPI	TELA DE ACO SOLDADA GALVANIZADA/ZINCADA PARA ALVENARIA, FIO D = *1,20 A 1,70* MM, MALHA 15 X 15 MM, (C X L) *50 X 12* CM	Material	M	0,8050000	0,0000000	3,41	2,74
Insumo	00007267 SINAPI	BLOCO CERAMICO / TIJOLO VAZADO PARA ALVENARIA DE VEDACAO, 6 FUROS NA HORIZONTAL DE 9 X 14 X 19 CM (L X X C)	Material	UN	56,6200000	0,0000000	0,66	37,36
Insumo	00037395 SINAPI	PINO DE ACO COM FURO, HASTE = 27 MM (ACAO DIRETA)	Material	CENTO	0,0193000	0,0000000	63,01	1,21
					34,19 LS => 39,88 MO sem LS => MO com LS =>			
					44,96 Valor do BDI =>			
					Quant. => 33,05 Preço Total => 15.944,03			

Quant. => 259,53 Preço Total => 52.323,88

9.2	Código Banco	Descrição	Tipo	Und	Quant.	Porcent.	Valor Unit	Total
Composição	101162 SINAPI	ALVENARIA DE VEDAÇÃO COM ELEMENTO VAZADO DE CERÂMICA (COBOGO) DE 7X20X20CM E ARGAMASSA DE ASSENTAMENTO COM PREPARO EM BETONEIRA. AF_05/2020	PARE - PAREDES/PAINÉIS	m²	1,0000000		165,22	165,22
Composição Auxiliar	100489 SINAPI	ARGAMASSA TRAÇO 1:3 (EM VOLUME DE CIMENTO E AREIA MÉDIA ÚMIDA), PREPARO MECÂNICO COM BETONEIRA 600 L. AF_08/2019	SEDI - SERVIÇOS DIVERSOS	m³	0,0230000	0,0000000	627,30	14,42
Composição Auxiliar	88316 SINAPI	SERVENTE COM ENCARGOS COMPLEMENTARES	SEDI - SERVIÇOS DIVERSOS	H	1,1100000	0,0000000	23,24	25,79
Composição Auxiliar	88309 SINAPI	PEDREIRO COM ENCARGOS COMPLEMENTARES	SEDI - SERVIÇOS DIVERSOS	H	2,2200000	0,0000000	32,28	71,66
Insunso	00007272 SINAPI	ELEMENTO VAZADO CERAMICO QUADRADO (TIPO RETO OU REDONDO) DE 7 A 9 X 20 X 20* CM (L X A X C)	Material	UN	23,2900000	0,0000000	2,29	53,33
				MO sem LS => 32,49 Valor do BDI => 47,42	LS =>	37,89	MO com LS =>	70,38 212,63

Quant. => 10,00 Preço Total => 2.126,33

9.3	Código Banco	Descrição	Tipo	Und	Quant.	Porcent.	Valor Unit	Total
Composição	104719 SINAPI	PAREDE COM SISTEMA EM CHAPAS DE GESSO PARA DRYWALL, USO INTERNO, COM DUAS FACES SIMPLES E ESTRUTURA METÁLICA COM GUÍAS DUPLAS PARA PAREDES COM ÁREA LÍQUIDA MENOR QUE 6 M2, COM VÃOS. AF_07/2023_PS	PARE - PAREDES/PAINÉIS	m²	1,0000000		201,42	201,42
Composição Auxiliar	88316 SINAPI	SERVENTE COM ENCARGOS COMPLEMENTARES	SEDI - SERVIÇOS DIVERSOS	H	0,3130000	0,0000000	23,24	7,27
Composição Auxiliar	88278 SINAPI	MONTADOR DE ESTRUTURA METÁLICA COM ENCARGOS COMPLEMENTARES	SEDI - SERVIÇOS DIVERSOS	H	0,9580000	0,0000000	35,13	33,65
Insunso	00037586 SINAPI	PINO DE AÇO COM ARRUELA CONICA, DIÂMETRO ARRUELA = *23* MM E COMP HASTE = *27* MM (AÇAO INDIRETA)	Material	CENTO	0,0694000	0,0000000	73,28	5,08
Insunso	00039422 SINAPI	PERFIL MONTANTE, FORMATO C, EM AÇO ZINCADO, PARA ESTRUTURA PAREDE DRYWALL, E = 0,5 MM, 70 X 3000 MM (L X C)	Material	M	9,1079000	0,0000000	9,19	83,70
Insunso	00039435 SINAPI	PARAFUSO DRY WALL, EM AÇO FOSFATIZADO, CABECA TROMBETA E PONTA AGULHA (TA), COMPRIMENTO 25 MM	Material	UN	20,1868000	0,0000000	0,12	2,42
Insunso	00039432 SINAPI	FITA DE PAPEL REFORCADA COM LAMINA DE METAL PARA REFORÇO DE CANTOS DE CHAPA DE GESSO PARA DRYWALL	Material	M	1,6940000	0,0000000	2,78	4,70
Insunso	00039434 SINAPI	MASSA DE REJUNTE EM PO PARA DRYWALL, A BASE DE GESSO, SECAGEM RÁPIDA, PARA TRATAMENTO DE JUNTAS DE CHAPA DE GESSO (NECESSITA ADICAO DE AGUA)	Material	KG	1,0978000	0,0000000	3,48	3,82
Insunso	00039443 SINAPI	PARAFUSO DRY WALL, EM AÇO ZINCADO, CABECA LENTILHA E PONTA BROCA (LB), LARGURA 4,2 MM, COMPRIMENTO 13 MM	Material	UN	1,2755000	0,0000000	0,28	0,35
Insunso	00039431 SINAPI	FITA DE PAPEL MICROPERFURADO, 50 X 150 MM, PARA TRATAMENTO DE JUNTAS DE CHAPA DE GESSO PARA DRYWALL	Material	M	2,5027000	0,0000000	0,31	0,77
Insunso	00039419 SINAPI	PERFIL GUIA, FORMATO U, EM AÇO ZINCADO, PARA ESTRUTURA PAREDE DRYWALL, E = 0,5 MM, 70 X 3000 MM (L X C)	Material	M	2,1373000	0,0000000	8,10	17,31

INSTITUTO DE PREVIDENCIA MUNICIPAL DE SAO FRANCISCO DO CONDE
CNPJ/MF nº 13.128.451/0001-50

Insumo	00039413 SINAPI	PLACA / CHAPA DE GESSO ACARTONADO, STANDARD (ST), COR BRANCA, E = 12,5 MM, 1200 X 2400 MM (L X C)	Material	m²	2,1060000	0,0000000	20,09	42,30
		MO sem LS => Valor do BDI =>		14,27 57,81	LS =>	16,65	MO com LS =>	30,92 259,23
					Quant. =>	135,48	Preço Total =>	35.120,56

9.4	Código Banco	Descrição	Tipo	Und	Quant.	Porcent.	Valor Unit	Total
Composição	COMP.1103 Próprio	Parede de placa cimentícia	PARE - PAREDES/PANEIS	m²	1,0000000		190,24	190,24
Composição Auxiliar	88316 SINAPI	SERVENTE COM ENCARGOS COMPLEMENTARES	SEDI - SERVIÇOS DIVERSOS	H	0,3130000	0,0000000	23,24	7,27
Composição Auxiliar	88278 SINAPI	MONTADOR DE ESTRUTURA METÁLICA COM ENCARGOS COMPLEMENTARES	SEDI - SERVIÇOS DIVERSOS	H	0,9580000	0,0000000	35,13	33,65
Insumo	00039419 SINAPI	PERFIL GUIA, FORMATO U, EM ACO ZINCADO, PARA ESTRUTURA PAREDE DRYWALL, E = 0,5 MM, 70 X 3000 MM (L X C)	Material	M	2,1373000	0,0000000	8,10	17,31
Insumo	00039423 SINAPI	PERFIL MONTANTE, FORMATO C, EM ACO ZINCADO, PARA ESTRUTURA PAREDE DRYWALL, E = 0,5 MM, 90 X 3000 MM (L X C)	Material	M	9,1079000	0,0000000	10,67	97,18
Insumo	00011063 SINAPI	PLACA CIMENTÍCIA LISA E = 6 MM, DE 1,20 X *2,50* M (SEM AMIANTO)	Material	m²	1,0000000	0,0000000	32,04	32,04
Insumo	00039443 SINAPI	PARAFUSO DRY WALL, EM ACO ZINCADO, CABECA LENTILHA E PONTA BROCA (LB), LARGURA 4,2 MM, COMPRIMENTO 13 MM	Material	UN	1,2755000	0,0000000	0,28	0,35
Insumo	00039435 SINAPI	PARAFUSO DRY WALL, EM ACO FOSFATIZADO, CABECA TROMBETA E PONTA AGULHA (TA), COMPRIMENTO 25 MM	Material	UN	20,1868000	0,0000000	0,12	2,42
		MO sem LS => Valor do BDI =>		14,27 54,60	LS =>	16,65	MO com LS =>	30,92 244,84
					Quant. =>	57,95	Preço Total =>	14.188,51

10		IMPERMEABILIZAÇÃO						
10.1	Código Banco	Descrição	Tipo	Und	Quant.	Porcent.	Valor Unit	Total
Composição	98560 SINAPI	IMPERMEABILIZAÇÃO DE PISO COM ARGAMASSA DE CIMENTO E AREIA, COM ADITIVO IMPERMEABILIZANTE, E = 2CM. AF_06/2018	IMPE - IMPERMEABILIZAÇÕES E PROTEÇÕES DIVERSAS	m²	1,0000000		57,53	57,53
Composição Auxiliar	88316 SINAPI	SERVENTE COM ENCARGOS COMPLEMENTARES	SEDI - SERVIÇOS DIVERSOS	H	0,1970000	0,0000000	23,24	4,57
Composição Auxiliar	87298 SINAPI	ARGAMASSA TRAÇO 1:3 (EM VOLUME DE CIMENTO E AREIA MÉDIA ÚMIDA) PARA CONTRAPISO, PREPARO MECÂNICO COM BETONEIRA 400 L. AF_08/2019	SEDI - SERVIÇOS DIVERSOS	m³	0,0250000	0,0000000	781,07	19,52
Composição Auxiliar	88309 SINAPI	PEDREIRO COM ENCARGOS COMPLEMENTARES	SEDI - SERVIÇOS DIVERSOS	H	0,9750000	0,0000000	32,28	31,47
Insumo	00000123 SINAPI	ADITIVO IMPERMEABILIZANTE DE PEGA NORMAL PARA ARGAMASSAS E CONCRETOS SEM ARMACAO, LIQUIDO E ISENTO DE CLORETOS	Material	L	0,2800000	0,0000000	6,99	1,95
		MO sem LS =>		13,57	LS =>	15,82	MO com LS =>	29,39

Valor do BDI => 16,51

Quant. => 74,13

Preço Total => 5.489,09

74,05

10.2	Código Banco	Descrição	Tipo	Und	Quant.	Porcent.	Valor Unit	Total
Composição	98561 SINAPI	IMPERMEABILIZAÇÃO DE PAREDES COM ARGAMASSA DE CIMENTO E AREIA, COM ADITIVO IMPERMEABILIZANTE, E = 2CM. AF_06/2018	IMPE - IMPERMEABILIZAÇÕES E PROTEÇÕES DIVERSAS	m²	1,0000000		53,08	53,08
Composição Auxiliar	88316 SINAPI	SERVENTE COM ENCARGOS COMPLEMENTARES	SEDI - SERVIÇOS DIVERSOS	H	0,1760000	0,0000000	23,24	4,08
Composição Auxiliar	88309 SINAPI	PEDREIRO COM ENCARGOS COMPLEMENTARES	SEDI - SERVIÇOS DIVERSOS	H	0,8670000	0,0000000	32,28	27,98
Composição Auxiliar	87286 SINAPI	ARGAMASSA TRAÇO 1:1:6 (EM VOLUME DE CIMENTO, CAL E AREIA MÉDIA ÚMIDA) PARA EMBOÇO/MASSA ÚNICA/ASSENTAMENTO DE ALVENARIA DE VEDAÇÃO, PREPARO MECÂNICO COM BETONEIRA 400 L. AF_08/2019	SEDI - SERVIÇOS DIVERSOS	m³	0,0250000	0,0000000	732,07	18,30
Insumo	00000123 SINAPI	ADITIVO IMPERMEABILIZANTE DE PEGA NORMAL PARA ARGAMASSAS E CONCRETOS SEM ARMACAO, LIQUIDO E ISENTO DE CLORETOS	Material	L	0,3870000	0,0000000	6,99	2,70
MO sem LS => 12,54					LS =>	14,62	MO com LS =>	27,16
Valor do BDI => 15,23								68,32
					Quant. =>	204,94	Preço Total =>	14.001,07

10.3	Código Banco	Descrição	Tipo	Und	Quant.	Porcent.	Valor Unit	Total
Composição	080151 SEDOP	Impermeabilização de lajes e calhas		m²	1,0000000		173,24	173,24
Composição Auxiliar	280023 SEDOP	PEDREIRO COM ENCARGOS COMPLEMENTARES		h	0,8000000	0,0000000	24,69	19,74
Composição Auxiliar	280026 SEDOP	SERVENTE COM ENCARGOS COMPLEMENTARES		h	1,2000000	0,0000000	19,95	23,93
Composição Auxiliar	280024 SEDOP	PINTOR COM ENCARGOS COMPLEMENTARES		h	0,7000000	0,0000000	26,21	18,35
Insumo	I00002 SEDOP	Impermeabilizante flexível à base de asfalto com elastômeros	Material	L	2,0000000	0,0000000	43,63	87,26
Insumo	J00005 SEDOP	Areia	Material	m³	0,0240000	0,0000000	105,00	2,52
Insumo	I00001 SEDOP	Aditivo impermeabilizante de pega normal para argamassa e concreto	Material	L	0,4400000	0,0000000	18,70	8,22
Insumo	J00003 SEDOP	Cimento	Material	SC	0,2200000	0,0000000	60,00	13,20
MO sem LS => 18,31					LS =>	21,36	MO com LS =>	39,67
Valor do BDI => 49,72								222,96
					Quant. =>	37,89	Preço Total =>	8.448,00

10.4	Código Banco	Descrição	Tipo	Und	Quant.	Porcent.	Valor Unit	Total
Composição	080314 SEDOP	Impermeabilização asfáltica para concreto e alvenaria (3 demãos)		m²	1,0000000		43,35	43,35

INSTITUTO DE PREVIDENCIA MUNICIPAL DE SAO FRANCISCO DO CONDE
CNPJ/MF nº 13.128.451/0001-50

Composição Auxiliar	280024 SEDOP	PINTOR COM ENCARGOS COMPLEMENTARES			h	0,80000000	0,00000000	26,21	20,97
Insunmo	I00003 SEDOP	Impermeabilizante asfáltico para concreto e alvenaria	Material		L	0,60000000	0,00000000	37,29	22,37
			MO sem LS => Valor do BDI =>		6,15 12,44	LS =>	7,18	MO com LS =>	13,33 55,79
						Quant. =>	10,00	Preço Total =>	557,86

11									137.770,21
11.1									
Composição	92580 SINAPI	TRAMA DE AÇO COMPOSTA POR TERÇAS PARA TELHADOS DE ATÉ 2 ÁGUAS PARA TELHA ONDULADA DE FIBROCIMENTO, METÁLICA, PLÁSTICA OU TERMOACÚSTICA, INCLUSO TRANSPORTE VERTICAL. AF_07/2019	Tipo		Und	Quant.	Porcent.	Valor Unit	Total
			COBE - COBERTURA		m²	1,00000000		53,66	53,66
Composição Auxiliar	88278 SINAPI	MONTADOR DE ESTRUTURA METÁLICA COM ENCARGOS COMPLEMENTARES			H	0,21300000	0,00000000	35,13	7,48
Composição Auxiliar	93282 SINAPI	GUINCHO ELÉTRICO DE COLUNA, CAPACIDADE 400 KG, COM MOTO FREIO, MOTOR TRIFÁSICO DE 1,25 CV - CHI DIURNO. AF_03/2016			CHI	0,00940000	0,00000000	37,55	0,35
Composição Auxiliar	88316 SINAPI	SERVENTE COM ENCARGOS COMPLEMENTARES			H	0,10600000	0,00000000	23,24	2,46
Composição Auxiliar	93281 SINAPI	GUINCHO ELÉTRICO DE COLUNA, CAPACIDADE 400 KG, COM MOTO FREIO, MOTOR TRIFÁSICO DE 1,25 CV - CHP DIURNO. AF_03/2016			CHP	0,00680000	0,00000000	38,76	0,26
Insunmo	00043083 SINAPI	PERFIL "U" ENRUECIDO, EM CHAPA DOBRADA DE ACO LAMINADO, E = 3,75 MM, H = 200 MM, L = 75 MM (9,94 KG/M)	Material		KG	4,33300000	0,00000000	9,60	41,59
Insunmo	00040549 SINAPI	PARAFUSO, COMUM, ASTM A307, SEXTAVADO, DIAMETRO 1/2" (12,7 MM), COMPRIMENTO 1" (25,4 MM)	Material		CENTO	0,00700000	0,00000000	214,19	1,49
			MO sem LS => Valor do BDI =>		3,64 15,40	LS =>	4,24	MO com LS =>	7,88 69,06
						Quant. =>	213,57	Preço Total =>	14.748,84

11.2									
Composição	12733 ORSE	Telhamento com telha em aço galvanizado, dupla, trapezoidal, com preenchimento PIR 30mm, pré-pintada, TP40 - 2 x 0,43mm, Kingspan- Isoeste ou similar	Tipo		Und	Quant.	Valor Unit	Total	
			Estrutura Metálica		m²	1,00000000	394,60	394,60	
Composição Auxiliar	10549 ORSE	Encargos Complementares - Servente			h	0,22000000	0,00000000	3,81	0,83
Composição Auxiliar	10551 ORSE	Encargos Complementares - Carpinteiro			h	0,22000000	0,00000000	3,72	0,81
Insunmo	13490 ORSE	Telha em aço galvanizado, dupla, trapezoidal, com preenchimento PIR 30mm, pré-pintada, TP40 - 2 x 0,43mm, Kingspan- Isoeste ou similar	Material		m²	1,06000000	0,00000000	361,53	383,22
Insunmo	00004299 SINAPI	PARAFUSO ZINCADO ROSCA SOBERBA, CABECA SEXTAVADA, 5/16" X 110 MM, PARA FIXACAO DE TELHA EM MADEIRA	Material		UN	1,00000000	0,00000000	1,45	1,45

INSTITUTO DE PREVIDENCIA MUNICIPAL DE SAO FRANCISCO DO CONDE
CNPJ/MF nº 13.128.451/0001-50

Insumo	00006111	SINAPI	SERVENTE DE OBRAS (HORISTA)	Mão de Obra	H	0,2200000	0,0000000	14,21	3,12
Insumo	00001213	SINAPI	CARPINTEIRO DE FORMAS PARA CONCRETO (HORISTA)	Mão de Obra	H	0,2200000	0,0000000	22,92	5,04
Insumo	7696	ORSE	Massa 3M p/calafetação	Material	kg	0,0040000	0,0000000	26,06	0,10
					MO sem LS => Valor do BDI =>	3,77 113,25	LS => 4,40	MO com LS => Valor com BDI =>	8,17 507,85
					Quant. =>	213,57			Preço Total => 108.461,56

11.3	Código	Banco	Descrição	Tipo	Und	Quant.	Porcent.	Valor Unit	Total
Composição	75220	SINAPI	CUMEEIRA EM PERFIL ONDULADO DE ALUMÍNIO	COBE - COBERTURA	M	1,0000000		69,91	69,91
Composição Auxiliar	88323	SINAPI	TELHADISTA COM ENCARGOS COMPLEMENTARES	SEDI - SERVIÇOS DIVERSOS	H	0,1200000	0,0000000	31,59	3,79
Composição Auxiliar	88316	SINAPI	SERVENTE COM ENCARGOS COMPLEMENTARES	SEDI - SERVIÇOS DIVERSOS	H	0,1200000	0,0000000	23,24	2,78
Insumo	00007241	SINAPI	CUMEEIRA ALUMINIO ONDULADA, COMPRIMENTO = *1,12* M, E = 0,8 MM	Material	m²	0,8250000	0,0000000	76,77	63,33
					MO sem LS => Valor do BDI =>	2,08 20,07	LS => 2,42	MO com LS =>	4,50 89,98
					Quant. =>	9,15			Preço Total => 823,32

11.4	Código	Banco	Descrição	Tipo	Und	Quant.	Porcent.	Valor Unit	Total
Composição	101132	SIURB	RUFO EM CHAPA DE AÇO GALVANIZADO N.24 - DESENVOLVIMENTO 33CM	Edificações	M	1,0000000		61,54	61,54
Insumo	2035	SIURB	ENCANADOR (SGSP)	Mão de Obra	H	0,3500000	0,0000000	28,98	10,14
Insumo	2036	SIURB	AJUDANTE DE ENCANADOR (SGSP)	Mão de Obra	H	0,3500000	0,0000000	23,00	8,05
Insumo	78875	SIURB	RUFO EM CHAPA DE AÇO GALVANIZADO N.24 - CORTE 33CM	Material	M	1,0500000	0,0000000	39,57	41,54
Insumo	17525	SIURB	PREGO 18 X 27 ZINCADO	Material	Kg	0,1000000	0,0000000	18,03	1,80
					MO sem LS => Valor do BDI =>	8,40 17,66	LS => 9,79	MO com LS =>	18,19 79,21
					Quant. =>	64,22			Preço Total => 5.086,72

11.5	Código	Banco	Descrição	Tipo	Und	Quant.	Valor Unit	Total	
Composição	ED-50667	SETOP	CHAPIM EM CHAPA GALVANIZADA, COM PINGADEIRA, ESP. 0.65MM (GSG-24), COM DESENVOLVIMENTO DE 35CM, INCLUSIVE IÇAMENTO MANUAL VERTICAL	ED-	m	1,0000000	60,36	60,36	
					Custo Horário da Execução (A) + (B)				0
					(D) Produção de Equipe				1,0000
					(E) Custo Unitário da Execução [(A) + (B)] / (D)				0

INSTITUTO DE PREVIDENCIA MUNICIPAL DE SAO FRANCISCO DO CONDE
CNPJ/MF nº 13.128.451/0001-50

F	Banco	Código	Materiais	Quantidade	Unidade	Preço Unitário	Custo Horário
Insumo	SETOP MATED-9529		SILICONE ACÉTICO (COR: INCOLOR)APLICAÇÃO: USO GERAL REFIL: 9" DENSIDADE: 0,99 G/ML OU 990 KG/M3)	0,00000000	Kg	76,1900	0,0000
Insumo	SETOP MATED-34310		BUCHA DE NYLON (DIÂMETRO NOMINAL: 8MM) COMPRIMENTO DA BUCHA: 55MM DIÂMETRO DO PARAFUSO: 4,5-6MM)	1,00000000	un	0,2600	0,2600
Insumo	SETOP MATED-4377		PARAFUSO (ROSCA: AUTOARRAXANTE CABEÇA: PANELA FENDA COMPRIMENTO: 50MM DIÂMETRO: 4,8MM)	1,00000000	un	0,2200	0,2200
(F)Total:							0,48

G	Banco	Código	Serviços	Quantidade	Unidade	Preço Unitário	Custo Horário
Composição	SETOP ED-25185		CALHA, RUFO/CONTRARRUFO E CHAPIM EM CHAPA GALVANIZADA, ESP. 0,65MM (GSG 24), EXCLUSIVE SERVIÇO DE MONTAGEM/INSTALAÇÃO (FORNECIMENTO/FABRICAÇÃO)	0,36750000	m²	123,3700	45,3385
Composição	SETOP ED-50381		PEDREIRO COM ENCARGOS COMPLEMENTARES	0,2993197	hora	28,1600	8,4288
Composição	SETOP ED-50367		SERVENTE COM ENCARGOS COMPLEMENTARES	0,2993197	hora	20,4200	6,1121

(G)Total: 59,8794

MO sem LS =>	7,24	LS =>	8,45	MO com LS =>	15,69
Valor do BDI =>	17,32			Valor com BDI =>	77,68
		Quant. =>	88,98	Preço Total =>	6.912,26

11.6	Código	Banco	Descrição	Tipo	Und	Quant.	Valor Unit	Total
Composição	8637	ORSE	Chapim de concreto pré-moldado	Pelitoris e Tampos de Balcões	m	1,00000000	51,81	51,81
Composição Auxiliar	11640	ORSE	Forma plana para estruturas, em compensado plastificado de 10mm, 02 usos, inclusive escoramento - Revisada 07.2015	Conversão InfoWO/Orca	m²	0,35000000	0,00000000	110,72
Composição Auxiliar	127	ORSE	Concreto simples usinado fck=21mpa, bombeado, lançado e adensado em superestrutura	Concreto Simples	m³	0,01000000	0,00000000	599,04
Insumo	81	ORSE	Aço ca-50 6,3 a 12,5 mm	Material	kg	0,80000000	0,00000000	8,83
					MO sem LS =>	5,90	MO com LS =>	12,79
					Valor do BDI =>	14,87	Valor com BDI =>	66,67
					Quant. =>	26,06	Preço Total =>	1.737,51
								38,75
								5,99
								7,06

12			ESQUADRIAS					202.519,39
12.1			RESTAURO					4.128,30
12.1.1	Código	Banco	Descrição	Tipo	Und	Quant.	Porcent.	Valor Unit
Composição	022509	SBC	RETIRADA JANELAS	DEMOLICOES	m²	1,00000000		30,63
Insumo	099050	SBC	PEDREIRO	Mão de Obra	H	0,36500000	0,00000000	21,79
Insumo	099900	SBC	SERVENTE	Mão de Obra	H	1,64400000	0,00000000	13,79
					MO sem LS =>	14,14	LS =>	16,49
								MO com LS =>
								30,63

Valor do BDI =>8,79

Quant. =>6,64

Preço Total =>261,73

39,42

12.1.2	Código Banco	Descrição	Tipo	Und	Quant.	Percent.	Valor Unit	Total
Composição	022314 SBC	RETIRADA ESQUADRIA E CAIXILHOS DE MADEIRA	DEMOLICOES	m²	1,0000000		32,11	32,11
Insumo	099900 SBC	SERVENTE	Mão de Obra	H	1,4620000	0,0000000	13,79	20,16
Insumo	099360 SBC	CARPINTEIRO DE ESQUADRIA	Mão de Obra	H	0,5480000	0,0000000	21,79	11,94
					14,82	17,29	MO com LS =>	32,11
					9,21		Valor do BDI =>	41,32
					Quant. =>	2,33	Preço Total =>	96,28

12.1.3	Código Banco	Descrição	Tipo	Und	Quant.	Valor Unit	Total
Composição	1797 ORSE	Revisão de esquadria de madeira	Esquadrias de Madeira	m²	1,0000000	111,59	111,59
Composição Auxiliar	10551 ORSE	Encargos Complementares - Carpinteiro	Provisórios	h	0,90000000	0,00000000	3,72
Composição Auxiliar	10549 ORSE	Encargos Complementares - Servente	Provisórios	h	0,18000000	0,00000000	3,81
Insumo	1690 ORSE	Parafuso de metal 2 " x 12 (sextavado)	Material	un	1,08000000	0,00000000	5,03
Insumo	00001213 SINAPI	CARPINTEIRO DE FORMAS PARA CONCRETO (HORISTA)	Mão de Obra	H	0,90000000	0,00000000	22,92
Insumo	00006111 SINAPI	SERVENTE DE OBRAS (HORISTA)	Mão de Obra	H	0,18000000	0,00000000	14,21
Insumo	1560 ORSE	Faixa de madeira de lei (muiracatlara) aparelhada 10 x 2,5cm (0,0025 m³/m)	Material	m	0,18000000	0,00000000	21,23
Insumo	843 ORSE	Dobradiça aço laminado,tipo reforçado, 3,1/2" x 2,1/2, esp.2,4 mm (Lider ou similar)	Material	un	0,54000000	0,00000000	14,95
Insumo	13330 ORSE	Fechadura Pado, linha residence, maçaneta em zamac, testa e contra testa em aço inoxidável, cilindro em zamac, ref.401 E, cromada, ou similar	Material	un	0,18000000	0,00000000	96,89
Insumo	487 ORSE	Batente (caixão) em madeira de lei, l=14cm, completo, c/02 jogos de alizar	Material	m	0,90000000	0,00000000	55,12
				10,70	12,49	MO com LS =>	23,19
				32,03		Valor com BDI =>	143,62
				Quant. =>	8,97	Preço Total =>	1.288,24

12.1.4	Código Banco	Descrição	Tipo	Und	Quant.	Percent.	Valor Unit	Total
Composição	1901003215 AGESUL	SINAPI - 102219 - PINTURA TINTA DE ACABAMENTO (PIGMENTADA) ESMALTE SINTETICO ACETINADO EM MADEIRA, 2 DEMAOS. AF_01/2021	19	m²	1,0000000		18,71	18,71
Composição Auxiliar	102219 SINAPI	PINTURA TINTA DE ACABAMENTO (PIGMENTADA) ESMALTE SINTÉTICO ACETINADO EM MADEIRA, 2 DEMÃOS. AF_01/2021	PINT - PINTURAS	m²	1,0000000	0,0000000	18,71	18,70

MO sem LS => 4,09 LS => 4,78 MO com LS => 8,87

Valor do BDI => 5,37

Quant. => 8,97 Preço Total => 215,98

12.1.5	Código Banco	Descrição	Tipo	Und	Quant.	Porcent.	Valor Unit	Total
Composição	180009 SBC	PREPARO DE CAIXILHOS/ESQUADRIAS MADEIRA PARA PINTURA OLEO	PINTURAS	m²	1,0000000		18,42	18,42
Insumo	026005 SBC	LIXA PARA MASSA A257 GRAO 60	Material	UN	1,5000000	0,0000000	0,39	0,58
Insumo	099550 SBC	PINTOR	Mão de Obra	H	0,3100000	0,0000000	21,79	6,75
Insumo	018123 SBC	MASSA PARA TINTA ESMALTE SUVINIL (GALAO 5.5KG)	Material	UN	0,0800000	0,0000000	85,00	6,80
Insumo	099900 SBC	SERVENTE	Mão de Obra	H	0,3100000	0,0000000	13,79	4,27
					MO sem LS => 5,09 LS => 5,94 MO com LS => 11,03			
					Valor do BDI => 5,29			
					Quant. => 8,97 Preço Total => 212,61			

12.1.6	Código Banco	Descrição	Tipo	Und	Quant.	Valor Unit	Total
Composição	4062 ORSE	Restauro - Desmontagem de esquadria de madeira	Restauro	m²	1,0000000	62,67	62,67
Composição Auxiliar	10551 ORSE	Encargos Complementares - Carpinteiro	Provisórios	h	1,0000000	0,0000000	3,72
Composição Auxiliar	10549 ORSE	Encargos Complementares - Servente	Provisórios	h	2,0000000	0,0000000	3,81
Insumo	00006111 SINAPI	SERVENTE DE OBRAS (HORISTA)	Mão de Obra	H	2,0000000	0,0000000	14,21
Insumo	00001213 SINAPI	CARPINTEIRO DE FORMAS PARA CONCRETO (HORISTA)	Mão de Obra	H	1,0000000	0,0000000	22,92

12.1.7	Código Banco	Descrição	Tipo	Und	Quant.	Valor Unit	Total
Composição	4063 ORSE	Restauro - Montagem de esquadria de madeira	Restauro	m²	1,0000000	89,31	89,31
Composição Auxiliar	10551 ORSE	Encargos Complementares - Carpinteiro	Provisórios	h	2,0000000	0,0000000	3,72
Composição Auxiliar	10549 ORSE	Encargos Complementares - Servente	Provisórios	h	2,0000000	0,0000000	3,81
Insumo	00001213 SINAPI	CARPINTEIRO DE FORMAS PARA CONCRETO (HORISTA)	Mão de Obra	H	2,0000000	0,0000000	22,92
Insumo	00006111 SINAPI	SERVENTE DE OBRAS (HORISTA)	Mão de Obra	H	2,0000000	0,0000000	14,21
							28,42

Quant. => 8,97 Preço Total => 1.031,01

12.1.8	Código Banco	Descrição	Tipo	Und	Quant.	Porcent.	Valor Unit	Total
Composição	011236 SBC	(ADAPTADA) SERVIÇO EMPREITADO-COLOCAÇÃO DE ESQUADRIAS DE MADEIRA	SERVÇOS ADMINISTRATIVOS	m²	1,0000000		25,89	25,89
Insumo	099449 SBC	AJUDANTE DE CARPINTEIRO	Mão de Obra	H	0,9420000	0,0000000	13,79	12,99
Insumo	099360 SBC	CARPINTEIRO DE ESQUADRIA	Mão de Obra	H	0,5920000	0,0000000	21,79	12,90
				MO sem LS => Valor do BDI =>	11,95 7,43	13,94	MO com LS =>	25,89 33,33
					Quant. =>	8,97	Preço Total =>	298,93

12.2	JANELAS		Tipo	Und	Quant.	Porcent.	Valor Unit	Total
12.2.1	Código Banco	Descrição	ESQUADRIAS DE ALUMINIO	m²	1,0000000		664,85	664,85
Composição	112180 SBC	JANELA DE CORRER EM ALUMINIO NATURAL						
Insumo	000050 SBC	CIMENTO PORTLAND CP III 32RS NBR 11578 (quilo)	Material	KG	1,2000000	0,0000000	0,80	0,96
Insumo	099900 SBC	SERVENTE	Mão de Obra	H	0,3900000	0,0000000	13,79	5,37
Insumo	099662 SBC	AJUDANTE DE SERRALHEIRO	Mão de Obra	H	0,9750000	0,0000000	13,79	13,44
Insumo	001324 SBC	JANELA DE CORRER DE ALUMINIO NATURAL	Material	m²	1,0000000	0,0000000	599,99	599,99
Insumo	000100 SBC	AREIA GROSSA LAVADA	Material	m³	0,0030000	0,0000000	111,43	0,33
Insumo	099230 SBC	SERRALHEIRO	Mão de Obra	H	0,9750000	0,0000000	28,18	27,48
Insumo	099050 SBC	PEDREIRO	Mão de Obra	H	0,7920000	0,0000000	21,79	17,26
				MO sem LS => Valor do BDI =>	29,34 190,81	34,23	MO com LS =>	63,57 855,66
					Quant. =>	36,04	Preço Total =>	30.838,08

12.2.2	Código Banco	Descrição	Tipo	Und	Quant.	Porcent.	Valor Unit	Total
Composição	112116 SBC	JANELA ALUMINIO MAXIN AR	ESQUADRIAS DE ALUMINIO	m²	1,0000000		821,16	821,16
Insumo	000050 SBC	CIMENTO PORTLAND CP III 32RS NBR 11578 (quilo)	Material	KG	1,2000000	0,0000000	0,80	0,96
Insumo	000100 SBC	AREIA GROSSA LAVADA	Material	m³	0,0030000	0,0000000	111,43	0,33
Insumo	008475 SBC	BORRACHA DE VEDACAO PARA ALUMINIO, PORTAS/JANELAS GUA 256	Material	M	1,2000000	0,0000000	2,20	2,64
Insumo	099230 SBC	SERRALHEIRO	Mão de Obra	H	1,0630000	0,0000000	28,18	29,96

INSTITUTO DE PREVIDENCIA MUNICIPAL DE SAO FRANCISCO DO CONDE
CNPJ/MF nº 13.128.451/0001-50

Insumo	001717 SBC	JANELA MAXIM AR EM ALUMINIO NATURAL COM VIDRO	Material	m²	1,2000000	0,0000000	624,97	749,96
Insumo	099662 SBC	AJUDANTE DE SERRALHEIRO	Mão de Obra	H	1,0630000	0,0000000	13,79	14,65
Insumo	099900 SBC	SERVEANTE	Mão de Obra	H	0,3900000	0,0000000	13,79	5,37
Insumo	099050 SBC	PEDREIRO	Mão de Obra	H	0,7920000	0,0000000	21,79	17,26
				MO sem LS => Valor do BDI =>	31,05 235,67	LS => 36,21	MO com LS =>	67,26 1.056,83
				Quant. =>		6,51	Preço Total =>	6.879,97

12.3	PORTAS								48.536,06
12.3.1	Código	Banco	Descrição	Tipo	Und	Quant.	Porcent.	Valor Unit	Total
Composição	100689	SINAPI	KIT DE PORTA DE MADEIRA FRISADA, SEMI-OCA (LEVE OU MÉDIA), PADRÃO MÉDIO, 80X210CM, ESPESSURA DE 3,5CM, ITENS INCLUSOS: DOBRADIÇAS, MONTAGEM E INSTALAÇÃO DE BATENTE, FECHADURA COM EXECUÇÃO DO FURO - FORNECIMENTO E INSTALAÇÃO. AF_12/2019	ESQV - ESQUADRIAS/FERRAGENS/VIDR OS	UN	1,0000000		1.210,81	1.210,81
Composição Auxiliar	90830	SINAPI	FECHADURA DE EMBUTIR COM CILINDRO, EXTERNA, COMPLETA, ACABAMENTO PADRÃO MÉDIO, INCLUSO EXECUÇÃO DE FURO - FORNECIMENTO E INSTALAÇÃO. AF_12/2019	ESQV - ESQUADRIAS/FERRAGENS/VIDR OS	UN	1,0000000	0,0000000	192,07	192,07
Composição Auxiliar	91297	SINAPI	PORTA DE MADEIRA FRISADA, SEMI-OCA (LEVE OU MÉDIA), 80X210CM, ESPESSURA DE 3,5CM, INCLUSO DOBRADIÇAS - FORNECIMENTO E INSTALAÇÃO. AF_12/2019	ESQV - ESQUADRIAS/FERRAGENS/VIDR OS	UN	1,0000000	0,0000000	447,40	447,39
Composição Auxiliar	100659	SINAPI	ALIZAR DE 5X1,5CM PARA PORTA FIXADO COM PREGOS, PADRÃO MÉDIO - FORNECIMENTO E INSTALAÇÃO. AF_12/2019	ESQV - ESQUADRIAS/FERRAGENS/VIDR OS	M	10,0000000	0,0000000	12,52	125,20
Composição Auxiliar	90806	SINAPI	BATENTE PARA PORTA DE MADEIRA, FIXAÇÃO COM ARGAMASSA, PADRÃO MÉDIO - FORNECIMENTO E INSTALAÇÃO. AF_12/2019	ESQV - ESQUADRIAS/FERRAGENS/VIDR OS	UN	1,0000000	0,0000000	446,13	446,13
				MO sem LS => Valor do BDI =>	109,20 347,50	LS => 127,38	MO com LS =>	236,58 1.558,31	
				Quant. =>		13,00	Preço Total =>	20.258,01	

12.3.2	Código	Banco	Descrição	Tipo	Und	Quant.	Porcent.	Valor Unit	Total
Composição	100681	SINAPI	KIT DE PORTA DE MADEIRA FRISADA, SEMI-OCA (LEVE OU MÉDIA), PADRÃO MÉDIO, 70X210CM, ESPESSURA DE 3CM, ITENS INCLUSOS: DOBRADIÇAS, MONTAGEM E INSTALAÇÃO DE BATENTE, FECHADURA COM EXECUÇÃO DO FURO - FORNECIMENTO E INSTALAÇÃO. AF_12/2019	ESQV - ESQUADRIAS/FERRAGENS/VIDR OS	UN	1,0000000		1.149,63	1.149,63
Composição Auxiliar	91296	SINAPI	PORTA DE MADEIRA FRISADA, SEMI-OCA (LEVE OU MÉDIA), 70X210CM, ESPESSURA DE 3CM, INCLUSO DOBRADIÇAS - FORNECIMENTO E INSTALAÇÃO. AF_12/2019	ESQV - ESQUADRIAS/FERRAGENS/VIDR OS	UN	1,0000000	0,0000000	412,72	412,72
Composição Auxiliar	100659	SINAPI	ALIZAR DE 5X1,5CM PARA PORTA FIXADO COM PREGOS, PADRÃO MÉDIO - FORNECIMENTO E INSTALAÇÃO. AF_12/2019	ESQV - ESQUADRIAS/FERRAGENS/VIDR OS	M	9,8000000	0,0000000	12,52	122,69

INSTITUTO DE PREVIDENCIA MUNICIPAL DE SAO FRANCISCO DO CONDE
CNPJ/MF nº 13.128.451/0001-50

Composição Auxiliar	90806 SINAPI	BATENTE PARA PORTA DE MADEIRA, FIXAÇÃO COM ARGAMASSA, PADRÃO MÉDIO - FORNECIMENTO E INSTALAÇÃO. AF_12/2019	ESQV - ESQUADRIAS/FERRAGENS/VIDR OS	UN	1,00000000	0,00000000	446,13	446,13
Composição Auxiliar	91306 SINAPI	FECHADURA DE EMBUTIR PARA PORTAS INTERNAS, COMPLETA, ACABAMENTO PADRÃO MÉDIO, COM EXECUÇÃO DE FURO - FORNECIMENTO E INSTALAÇÃO. AF_12/2019	ESQV - ESQUADRIAS/FERRAGENS/VIDR OS	UN	1,00000000	0,00000000	168,08	168,07
			MO sem LS => Valor do BDI =>	104,03 329,94	LS =>	121,35	MO com LS =>	225,38 1.479,58
					Quant. =>	10,00	Preço Total =>	14.795,76

12.3.3	Código Banco	Descrição	Tipo	Und	Quant.	Porcent.	Valor Unit	Total
Composição	100687 SINAPI	KIT DE PORTA DE MADEIRA FRISADA, SEMI-OCA (LEVE OU MÉDIA), PADRÃO MÉDIO, 60X210CM, ESPESSURA DE 3,5CM, ITENS INCLUSOS: DOBRADIÇAS, MONTAGEM E INSTALAÇÃO DE BATENTE, FECHADURA COM EXECUÇÃO DO FURO - FORNECIMENTO E INSTALAÇÃO. AF_12/2019	ESQV - ESQUADRIAS/FERRAGENS/VIDR OS	UN	1,00000000		1.123,54	1.123,54
Composição Auxiliar	91295 SINAPI	PORTA DE MADEIRA FRISADA, SEMI-OCA (LEVE OU MÉDIA), 60X210CM, ESPESSURA DE 3CM, INCLUSO DOBRADIÇAS - FORNECIMENTO E INSTALAÇÃO. AF_12/2019	ESQV - ESQUADRIAS/FERRAGENS/VIDR OS	UN	1,00000000	0,00000000	389,14	389,13
Composição Auxiliar	90806 SINAPI	BATENTE PARA PORTA DE MADEIRA, FIXAÇÃO COM ARGAMASSA, PADRÃO MÉDIO - FORNECIMENTO E INSTALAÇÃO. AF_12/2019	ESQV - ESQUADRIAS/FERRAGENS/VIDR OS	UN	1,00000000	0,00000000	446,13	446,13
Composição Auxiliar	100659 SINAPI	ALIZAR DE 5X1,5CM PARA PORTA FIXADO COM PREGOS, PADRÃO MÉDIO - FORNECIMENTO E INSTALAÇÃO. AF_12/2019	ESQV - ESQUADRIAS/FERRAGENS/VIDR OS	M	9,60000000	0,00000000	12,52	120,19
Composição Auxiliar	90831 SINAPI	FECHADURA DE EMBUTIR PARA PORTA DE BANHEIRO, COMPLETA, ACABAMENTO PADRÃO MÉDIO, INCLUSO EXECUÇÃO DE FURO - FORNECIMENTO E INSTALAÇÃO. AF_12/2019	ESQV - ESQUADRIAS/FERRAGENS/VIDR OS	UN	1,00000000	0,00000000	168,08	168,07
			MO sem LS => Valor do BDI =>	102,05 322,46	LS =>	119,04	MO com LS =>	221,09 1.446,00
					Quant. =>	4,00	Preço Total =>	5.784,00

12.3.4	Código Banco	Descrição	Tipo	Und	Quant.	Porcent.	Valor Unit	Total
Composição	110691 SBC	PORTA COMPLETA MADEIRA 1 FL.0.80x2.10m-CORRER	ESQUADRIAS DE MADEIRA	UN	1,00000000		1.116,95	1.116,95
Insumo	099449 SBC	AJUDANTE DE CARPINTEIRO	Mão de Obra	H	11,60100000	0,00000000	13,79	159,99
Insumo	040264 SBC	ADUELA/BATENTE/MARCO/CAXONETE(60/90cm)MADEIRA P/PINTURA	Material	UN	1,00000000	0,00000000	238,40	238,40
Insumo	099360 SBC	CARPINTEIRO DE ESQUADRIA	Mão de Obra	H	16,44200000	0,00000000	21,79	358,34
Insumo	001313 SBC	PORTA MADEIRA LISA PARA PINTURA (60/70/80/90cm) PRECO MEDIO	Material	UN	1,00000000	0,00000000	166,50	166,50
Insumo	000100 SBC	AREIA GROSSA LAVADA	Material	m³	0,01200000	0,00000000	111,43	1,33
Insumo	000050 SBC	CIMENTO PORTLAND CP III 32RS NBR 11578 (quilo)	Material	KG	5,18400000	0,00000000	0,80	4,14

INSTITUTO DE PREVIDENCIA MUNICIPAL DE SAO FRANCISCO DO CONDE
CNPJ/MF nº 13.128.451/0001-50

Insumo	002203 SBC	TACO DE MADEIRA PARA FIXACAO DE ESQUADRIAS/CAIXILHOS	Material	UN	6,0000000	0,0000000	1,28	7,68
Insumo	008644 SBC	SISTEMA DE PORTA DE CORRER 1 FOLHA 135.4 RODAS COM TRILHO	Material	M	0,9800000	0,0000000	70,45	69,04
Insumo	008645 SBC	CANALETA EM ALUMINIO PARA ESQUADRIAS DE CORRER	Material	M	0,9000000	0,0000000	8,06	7,25
Insumo	001349 SBC	ALIZAR/MOLDURA MADEIRA DE LEI 1,5x5cm PARA PINTURA	Material	M	12,7600000	0,0000000	8,17	104,24

MO sem LS => 239,26 LS => 279,08 MO com LS => 518,34
Valor do BDI => 320,56 1.437,51

Quant. => 2,00 Preço Total => 2.875,02

12.3.5	Código Banco	Descrição	Tipo	Und	Quant.	Valor Unit	Total
Composição	7149 ORSE	Porta em madeira compensada (canela), lisa, semi-ôca, 1.40 x 2.10 m, com duas folhas, inclusive batentes e ferragens	Conversão InfoWOrc	un	1,0000000	1.252,37	1.252,37
Composição Auxiliar	10549 ORSE	Encargos Complementares - Servente	Provisórios	h	3,7500000	0,0000000	3,81
Composição Auxiliar	1903 ORSE	Argamassa cimento e areia traço 1-1 (1:3) - 1 saco cimento 50kg / 3 padiolas areia dim. 0.35 x 0.45 x 0.23 m - Confeção mecânica e transporte	Argamassas	m³	0,0100000	0,0000000	552,64
Composição Auxiliar	10551 ORSE	Encargos Complementares - Carpinteiro	Provisórios	h	3,7500000	0,0000000	3,72
Insumo	00005075 SINAPI	PREGO DE ACO POLIDO COM CABECA 18 X 30 (2 3/4 X 10)	Material	KG	0,0040000	0,0000000	17,76
Insumo	00006111 SINAPI	SERVENTE DE OBRAS (HORISTA)	Mão de Obra	H	3,7500000	0,0000000	14,21
Insumo	5015 ORSE	Batente (caixão) em madeira lei L=14cm (90x220cm), completo c/02 jogos alizar	Material	cj	1,0000000	0,0000000	242,49
Insumo	00001213 SINAPI	CARPINTEIRO DE FORMAS PARA CONCRETO (HORISTA)	Mão de Obra	H	3,7500000	0,0000000	22,92
Insumo	00010554 SINAPI	PORTA DE MADEIRA, FOLHA MEDIA (NBR 15930) DE 700 X 2100 MM, DE 35 MM A 40 MM DE ESPESSURA, NUCLEO SEMI-SOLIDO (SARRAFEADO), CAPA LISA EM HDF, ACABAMENTO EM PRIMER PARA PINTURA	Material	UN	2,0000000	0,0000000	189,32
Insumo	1806 ORSE	Porta em madeira compensada canela, lisa, semi-oca - 70 x (160 a 210) x 3,5cm	Material	un	2,0000000	0,0000000	196,90
Insumo	956 ORSE	Ferrolho ou targeta de fio redondo (aliança ou similar) ref.81098 63mm (2 1/2")	Material	un	2,0000000	0,0000000	3,90
Insumo	953 ORSE	Fechadura Pado, linha Serralheiro, modelo Magnum, maçaneta em zamac,espelho, testa e contra testa em aço inoxidável, cilindro em zamac, ref 661-46, similar ou superior	Material	un	1,0000000	0,0000000	34,99
Insumo	848 ORSE	Dobradilha ferro galvanizado 3" x 3" sem aneis	Material	un	6,0000000	0,0000000	3,60

MO sem LS => 64,53 LS => 75,28 MO com LS => 139,81
Valor do BDI => 359,43 Valor com BDI => 1.611,80

Quant. => 2,00 Preço Total => 3.223,60

INSTITUTO DE PREVIDENCIA MUNICIPAL DE SAO FRANCISCO DO CONDE
CNPJ/MF nº 13.128.451/0001-50

12.3.6	Código	Banco	Descrição	Tipo	Und	Quant.	Valor Unit	Total
Composição	10891	ORSE	Portão de abrir, 2 folhas, com quadro em tubo galvanizado 2", com barra quadrada de 3/4" na vertical e esticador redondo de 3/4", inclusive fechadura e dobradiças	Esquadrias de Alumínio	m²	1,00000000	540,41	540,41
Composição Auxiliar	10549	ORSE	Encargos Complementares - Servente	Provisórios	h	4,00000000	0,00000000	3,81
Composição Auxiliar	1903	ORSE	Argamassa cimento e areia traço 1-1 (1:3) - 1 saco cimento 50kg / 3 padiolas areia dim. 0.35 x 0.45 x 0.23 m - Confeção mecânica e transporte	Argamassas	m³	0,03000000	0,00000000	552,64
Composição Auxiliar	10560	ORSE	Encargos Complementares - Pedreiro	Provisórios	h	4,00000000	0,00000000	3,71
Composição Auxiliar	11841	ORSE	Portão em barras de ferro vert. quadr. 3/4", com quadro de tubo galv. 2", montantes em tubo galvanizado de 4" e esticador redondo e=1/2", inclusive fechadura e dobradiças	Material	m²	1,00000000	0,00000000	345,22
Insumo	00004750	SINAPI	PEDREIRO (HORISTA)	Mão de Obra	H	4,00000000	0,00000000	22,92
Insumo	00006111	SINAPI	SERVENTE DE OBRAS (HORISTA)	Mão de Obra	H	4,00000000	0,00000000	14,21
						80,89	MO com LS => 69,34 Valor com BDI => 155,10	150,23 695,50
						Quant. =>	2,30	Preço Total => 1.599,65

12.4			DIVISÓRIAS DE VIDRO					112.136,98
12.4.1			DIVISÓRIAS DE VIDRO					41.460,56
12.4.1.1	Código	Banco	Descrição	Tipo	Und	Quant.	Porcent.	Valor Unit
Composição	14.30.842	CPOS/CDH U	Divisória tipo piso/teto em vidro temperado simples, com coluna estrutural em alumínio extrudado	14.3	m²	1,00000000		903,39
Insumo	D.05.000.0246	CPOS/CDH U	Divisória tipo piso/teto em vidro temperado simples de 6mm, com coluna estrutural em alumínio extrudado - instalado	Material	m²	1,00000000	0,00000000	903,39
						0,00	LS =>	MO com LS =>
						259,27	Valor do BDI =>	1.162,66
						Quant. =>	35,66	Preço Total => 41.460,56

12.4.2			DIVISÓRIAS MÓVEIS					70.676,42
12.4.2.1	Código	Banco	Descrição	Tipo	Und	Quant.	Porcent.	Valor Unit
Composição	COMP.1111	Próprio	Divisória articulada retrátil 100m com isolamento acústico	PARE - PAREDES/PAINAIS	un	1,00000000		54.915,63
Insumo	COMP.011	Próprio	Trilho Extra	Material	ml	3,30000000	0,00000000	850,00
Insumo	COMP.010	Próprio	Módulo Painel Porta (Articulada)	Material	un	2,00000000	0,00000000	4.100,00
Insumo	COMP.009	Próprio	Divisória Articulada ArtFold	Material	m²	19,50000000	0,00000000	1.850,00

INSTITUTO DE PREVIDENCIA MUNICIPAL DE SAO FRANCISCO DO CONDE
CNPJ/MF nº 13.128.451/0001-50

Insumo	COMP.012 Próprio	Frete e instalação	Transporte	un	1,00000000	0,00000000	7.835,63	7.835,63
			MO sem LS => Valor do BDI =>	0,00 15.760,79	LS =>	0,00	MO com LS =>	
					Quant. =>	1,00	Preço Total =>	
								70.676,42
								70.676,42

13								40.885,60
13.1								
Composição	Código Banco	Descrição	Tipo	Und	Quant.	Porcent.	Valor Unit	Total
	87878 SINAPI	CHAPISCO APLICADO EM ALVENARIAS E ESTRUTURAS DE CONCRETO INTERNAS, COM COLHER DE PEDREIRO. ARGAMASSA TRAÇO 1:3 COM PREPARO MANUAL. AF_10/2022	REVE - REVESTIMENTO E TRATAMENTO DE SUPERFÍCIES	m²	1,00000000		5,38	5,38
Composição Auxiliar	88309 SINAPI	PEDREIRO COM ENCARGOS COMPLEMENTARES	SEDI - SERVIÇOS DIVERSOS	H	0,0681000	0,00000000	32,28	2,19
Composição Auxiliar	87377 SINAPI	ARGAMASSA TRAÇO 1:3 (EM VOLUME DE CIMENTO E AREIA GROSSA ÚMIDA) PARA CHAPISCO CONVENCIONAL, PREPARO MANUAL. AF_08/2019	SEDI - SERVIÇOS DIVERSOS	m³	0,0037000	0,00000000	698,93	2,58
Composição Auxiliar	88316 SINAPI	SERVENTE COM ENCARGOS COMPLEMENTARES	SEDI - SERVIÇOS DIVERSOS	H	0,0255000	0,00000000	23,24	0,59
				1,18 1,54	LS =>	1,38	MO com LS =>	2,56 6,92
					Quant. =>	519,06	Preço Total =>	3.591,89

13.2								
Composição	Código Banco	Descrição	Tipo	Und	Quant.	Porcent.	Valor Unit	Total
	87530 SINAPI	MASSA ÚNICA, PARA RECEBIMENTO DE PINTURA, EM ARGAMASSA TRAÇO 1:2:8, PREPARO MANUAL, APLICADA MANUALMENTE EM FACES INTERNAS DE PAREDES, ESPESSURA DE 20MM, COM EXECUÇÃO DE TALISCAS. AF_06/2014	REVE - REVESTIMENTO E TRATAMENTO DE SUPERFÍCIES	m²	1,00000000		45,03	45,03
Composição Auxiliar	88309 SINAPI	PEDREIRO COM ENCARGOS COMPLEMENTARES	SEDI - SERVIÇOS DIVERSOS	H	0,4724000	0,00000000	32,28	15,24
Composição Auxiliar	88316 SINAPI	SERVENTE COM ENCARGOS COMPLEMENTARES	SEDI - SERVIÇOS DIVERSOS	H	0,2362000	0,00000000	23,24	5,48
Composição Auxiliar	87369 SINAPI	ARGAMASSA TRAÇO 1:2:8 (EM VOLUME DE CIMENTO, CAL E AREIA MÉDIA ÚMIDA) PARA EMBOÇO/MASSA ÚNICA/ASSENTAMENTO DE ALVENARIA DE VEDAÇÃO, PREPARO MANUAL. AF_08/2019	SEDI - SERVIÇOS DIVERSOS	m³	0,0304000	0,00000000	799,19	24,29
				8,97 12,92	LS =>	10,47	MO com LS =>	19,44 57,96
					Quant. =>	519,06	Preço Total =>	30.083,27

13.3								
Composição	Código Banco	Descrição	Tipo	Und	Quant.	Porcent.	Valor Unit	Total
	121582 SBC	REVESTIMENTO DE PAREDE CEUSA RETIFICADO 43,7X63,1CM BRANCO	REVESTIMENTOS EXTERNOS	m²	1,00000000		109,40	109,40
Insumo	099900 SBC	SERVENTE	Mão de Obra	H	0,1060000	0,00000000	13,79	1,46

INSTITUTO DE PREVIDENCIA MUNICIPAL DE SAO FRANCISCO DO CONDE
CNPJ/MF nº 13.128.451/0001-50

Insumo	042522	SBC	REJUNTE ACRILICO PORTKOLL	Material	KG	0,2500000	0,0000000	34,90	8,72
Insumo	036484	SBC	CERAMICA 43,7 x 63,1cm TIPO CANJQUINHA LINHA PAREDE CEUSA	Material	m²	1,1000000	0,0000000	84,51	92,96
Insumo	042521	SBC	ARGAMASSA PREFABRICADA PARA CERAMICA (4,50kg/m2)	Material	KG	4,5000000	0,0000000	1,39	6,25
				MO sem LS => Valor do BDI =>	0,67 31,40	LS =>	0,79	MO com LS =>	1,46 140,80
						Quant. =>	51,21	Preço Total =>	7.210,44

14				PISOS						90.208,91
14.1	Código	Banco	Descrição	Tipo	Und	Quant.	Porcent.	Valor Unit	Total	
Composição	87263	SINAPI	REVESTIMENTO CERÂMICO PARA PISO COM PLACAS TIPO PORCELANATO DE DIMENSÕES 60X60 CM APLICADA EM AMBIENTES DE ÁREA MAIOR QUE 10 M². AF. 02/2023. PE	PISO - PISOS	m²	1,0000000		146,32	146,32	
Composição Auxiliar	88316	SINAPI	SERVENTE COM ENCARGOS COMPLEMENTARES	SEDI - SERVIÇOS DIVERSOS	H	0,1674000	0,0000000	23,24	3,88	
Composição Auxiliar	88256	SINAPI	AZULEJISTA OU LADRILHISTA COM ENCARGOS COMPLEMENTARES	SEDI - SERVIÇOS DIVERSOS	H	0,5203000	0,0000000	32,11	16,70	
Insumo	00037595	SINAPI	ARGAMASSA COLANTE TIPO AC III	Material	KG	9,1300000	0,0000000	2,61	23,82	
Insumo	00034357	SINAPI	REJUNTE CIMENTICIO, QUALQUER COR	Material	KG	0,1410000	0,0000000	4,99	0,70	
Insumo	00038195	SINAPI	PISO EM PORCELANATO, BORDA RETA, LISO, MONOCOLOR, ACETINADO OU POLIDO, FORMATO MAIOR QUE 2025 CM2	Material	m²	1,0690000	0,0000000	94,66	101,19	
				MO sem LS => Valor do BDI =>	6,72 41,99	LS =>	7,84	MO com LS =>	14,56 188,31	
						Quant. =>	329,32	Preço Total =>	62.015,87	

14.2	Código	Banco	Descrição	Tipo	Und	Quant.	Porcent.	Valor Unit	Total	
Composição	87262	SINAPI	REVESTIMENTO CERÂMICO PARA PISO COM PLACAS TIPO PORCELANATO DE DIMENSÕES 60X60 CM APLICADA EM AMBIENTES DE ÁREA ENTRE 5 M² E 10 M². AF. 02/2023. PE	PISO - PISOS	m²	1,0000000		157,98	157,98	
Composição Auxiliar	88316	SINAPI	SERVENTE COM ENCARGOS COMPLEMENTARES	SEDI - SERVIÇOS DIVERSOS	H	0,2064000	0,0000000	23,24	4,79	
Composição Auxiliar	88256	SINAPI	AZULEJISTA OU LADRILHISTA COM ENCARGOS COMPLEMENTARES	SEDI - SERVIÇOS DIVERSOS	H	0,8038000	0,0000000	32,11	25,80	
Insumo	00037595	SINAPI	ARGAMASSA COLANTE TIPO AC III	Material	KG	9,1300000	0,0000000	2,61	23,82	
Insumo	00034357	SINAPI	REJUNTE CIMENTICIO, QUALQUER COR	Material	KG	0,1410000	0,0000000	4,99	0,70	
Insumo	00038195	SINAPI	PISO EM PORCELANATO, BORDA RETA, LISO, MONOCOLOR, ACETINADO OU POLIDO, FORMATO MAIOR QUE 2025 CM2	Material	m²	1,0864000	0,0000000	94,66	102,83	
				MO sem LS => Valor do BDI =>	10,04 45,34	LS =>	11,70	MO com LS =>	21,74 203,32	

Quant. => 26,68 Preço Total => 5.424,49

14.3	Código Banco	Descrição	Tipo	Und	Quant.	Porcent.	Valor Unit	Total
Composição	170041 SBC	PISO FULGET EM PLACAS DE 41x41cm MARMOCIM ESCOVADO	PAVIMENTACOES INTERNAS	m²	1,0000000		291,21	291,21
Insumo	005431 SBC	PISO FULGET (GRANITO LAVADO) EM PLACAS DE 41x41cm SEM COLOCACAO	Material	m²	1,1000000	0,0000000	215,00	236,50
Insumo	000050 SBC	CIMENTO PORTLAND CP III 32RS NBR 11578 (quilo)	Material	KG	12,9690000	0,0000000	0,80	10,37
Insumo	099900 SBC	SERVENTE	Mão de Obra	H	1,1520000	0,0000000	13,79	15,88
Insumo	099050 SBC	PEDREIRO	Mão de Obra	H	1,1520000	0,0000000	21,79	25,10
Insumo	000100 SBC	AREIA GROSSA LAVADA	Material	m³	0,0300000	0,0000000	111,43	3,34
				MO sem LS => 18,92	LS =>	22,07	MO com LS =>	40,99
				Valor do BDI => 83,58				374,79
				Quant. =>		60,75	Preço Total =>	22.768,56

15	FORRO		Tipo	Und	Quant.	Porcent.	Valor Unit	Total
15.1	Código Banco	Descrição	REVE - REVESTIMENTO E TRATAMENTO DE SUPERFÍCIES	m²	1,0000000		82,92	82,92
Composição	96114 SINAPI	FORRO EM DRYWALL, PARA AMBIENTES COMERCIAIS, INCLUSIVE ESTRUTURA BIRECIONAL DE FIXAÇÃO, AF_08/2023_PS						
Composição Auxiliar	88316 SINAPI	SERVENTE COM ENCARGOS COMPLEMENTARES	SEDI - SERVIÇOS DIVERSOS	H	0,4786000	0,0000000	23,24	11,12
Composição Auxiliar	88278 SINAPI	MONTADOR DE ESTRUTURA METÁLICA COM ENCARGOS COMPLEMENTARES	SEDI - SERVIÇOS DIVERSOS	H	0,4786000	0,0000000	35,13	16,81
Insumo	00039413 SINAPI	PLACA / CHAPA DE GESSO ACARTONADO, STANDARD (ST), COR BRANCA, E = 12,5 MM, 1200 X 2400 MM (L X C)	Material	m²	1,0838000	0,0000000	20,09	21,77
Insumo	00039434 SINAPI	MASSA DE REJUNTE EM PO PARA DRYWALL, A BASE DE GESSO, SECAGEM RAPIDA, PARA TRATAMENTO DE JUNTAS DE CHAPA DE GESSO (NECESSITA ADICAO DE AGUA)	Material	KG	0,8926000	0,0000000	3,48	2,41
Insumo	00039430 SINAPI	PENDURAL OU PRESILHA REGULADORA, EM ACO GALVANIZADO, COM CORPO, MOLA E REBITE, PARA PERFIL TIPO CANALETA DE ESTRUTURA EM FORROS DRYWALL	Material	UN	1,2267000	0,0000000	2,24	2,74
Insumo	00039427 SINAPI	PERFIL CANALETA, FORMATO C, EM ACO ZINCADO, PARA ESTRUTURA FORRO DRYWALL, E = 0,5 MM, *46 X 18* (L X H), COMPRIMENTO 3 M	Material	M	3,5470000	0,0000000	5,96	21,14
Insumo	00039443 SINAPI	PARAFUSO DRY WALL, EM ACO ZINCADO, CABECA LENTILHA E PONTA BROCA (LB), LARGURA 4,2 MM, COMPRIMENTO 13 MM	Material	UN	1,2267000	0,0000000	0,28	0,34
Insumo	00040547 SINAPI	PARAFUSO ZINCADO, AUTOBROCANTE, FLANGEADO, 4,2 MM X 19 MM	Material	CENTO	0,0123000	0,0000000	31,56	0,38
Insumo	00043131 SINAPI	ARAME GALVANIZADO 6 BWG, D = 5,16 MM (0,157 KG/M), OU 8 BWG, D = 4,19 MM (0,101 KG/M), OU 10 BWG, D = 3,40 MM (0,0713 KG/M)	Material	KG	0,0370000	0,0000000	28,46	1,05
Insumo	00039432 SINAPI	FITA DE PAPEL REFORCADA COM LAMINA DE METAL PARA REFORCO DE CANTOS DE CHAPA DE GESSO PARA DRYWALL	Material	M	1,4276000	0,0000000	2,78	3,96

INSTITUTO DE PREVIDENCIA MUNICIPAL DE SAO FRANCISCO DO CONDE
CNPJ/MF nº 13.128.451/0001-50

Insumo	00039435 SINAPI	PARAFUSO DRY WALL, EM ACO FOSFATIZADO, CABECA TROMBETA E PONTA AGULHA (TA), COMPRIMENTO 25 MM	Material	UN	9,6469000	0,0000000	0,12	1,15
		MO sem LS =>	9,30	LS =>	10,84	MO com LS =>	20,14	
		Valor do BDI =>	23,80				106,71	
		Quant. =>	309,45	Preço Total =>	33,022,92			

16	PINTURA							67.365,33
16.1	Código Banco	Descrição	Tipo	Und	Quant.	Porcent.	Valor Unit	Total
Composição	155003 SIURB	REMOÇÃO DE PINTURA EM ALVENARIA E CONCRETO - LIXA	Edificações	m²	1,0000000		6,99	6,99
Insumo	2075 SIURB	PINTOR (SGSP)	Mão de Obra	H	0,2000000	0,0000000	30,86	6,17
Insumo	37530 SIURB	LIXA D'ÁGUA - N. 80 E N. 320	Material	Un	0,5000000	0,0000000	1,64	0,82
		MO sem LS =>	2,85	LS =>	3,32	MO com LS =>	6,17	
		Valor do BDI =>	2,01				9,00	
		Quant. =>	623,00	Preço Total =>	5.606,19			

16.2	Código Banco	Descrição	Tipo	Und	Quant.	Porcent.	Valor Unit	Total
Composição	96131 SINAPI	APLICAÇÃO MANUAL DE MASSA ACRILICA EM PANOS DE FACHADA COM PRESENÇA DE VÃOS, DE EDIFÍCIOS DE MÚLTIPLOS PAVIMENTOS, DUAS DEMÃOS. AF 05/2017	PINT - PINTURAS	m²	1,0000000		28,45	28,45
Composição Auxiliar	88310 SINAPI	PINTOR COM ENCARGOS COMPLEMENTARES	SEDI - SERVIÇOS DIVERSOS	H	0,5632000	0,0000000	33,75	19,00
Composição Auxiliar	88316 SINAPI	SERVENTE COM ENCARGOS COMPLEMENTARES	SEDI - SERVIÇOS DIVERSOS	H	0,0920000	0,0000000	23,24	2,13
Insumo	00043651 SINAPI	MASSA ACRILICA PARA SUPERFICIES INTERNAS E EXTERNAS	Material	KG	1,4352000	0,0000000	5,03	7,21
Insumo	00003767 SINAPI	LIXA EM FOLHA PARA PAREDE OU MADEIRA, NUMERO 120, COR VERMELHA	Material	UN	0,0857000	0,0000000	0,94	0,08
		MO sem LS =>	6,68	LS =>	7,79	MO com LS =>	14,47	
		Valor do BDI =>	8,16				36,61	
		Quant. =>	369,45	Preço Total =>	13.525,13			

16.3	Código Banco	Descrição	Tipo	Und	Quant.	Porcent.	Valor Unit	Total
Composição	88497 SINAPI	EMASSAMENTO COM MASSA LÁTEX, APLICAÇÃO EM PAREDE, DUAS DEMÃOS, LIXAMENTO MANUAL. AF 04/2023	PINT - PINTURAS	m²	1,0000000		18,80	18,80
Composição Auxiliar	88316 SINAPI	SERVENTE COM ENCARGOS COMPLEMENTARES	SEDI - SERVIÇOS DIVERSOS	H	0,1203000	0,0000000	23,24	2,79
Composição Auxiliar	88310 SINAPI	PINTOR COM ENCARGOS COMPLEMENTARES	SEDI - SERVIÇOS DIVERSOS	H	0,3610000	0,0000000	33,75	12,18
Insumo	00043626 SINAPI	MASSA CORRIDA PARA SUPERFICIES DE AMBIENTES INTERNOS	Material	KG	1,3389000	0,0000000	2,80	3,74

INSTITUTO DE PREVIDENCIA MUNICIPAL DE SAO FRANCISCO DO CONDE
CNPJ/MF nº 13.128.451/0001-50

Insumo	00003767 SINAPI	LIXA EM FOLHA PARA PAREDE OU MADEIRA, NUMERO 120, COR VERMELHA	Material	UN	0,0802000	0,0000000	0,94	0,07
		MO sem LS => Valor do BDI =>		4,69 5,40	LS =>	5,48	MO com LS =>	10,17 24,20
					Quant. =>	446,98	Preço Total =>	10.816,82

16.4	Código Banco	Descrição	Tipo	Und	Quant.	Porcent.	Valor Unit	Total
Composição	88485 SINAPI	FUNDO SELADOR ACRÍLICO, APLICAÇÃO MANUAL EM PAREDE, UMA DEMÃO. AF_04/2023	PINT - PINTURAS	m²	1,0000000		4,24	4,24
Composição	88310 SINAPI	PINTOR COM ENCARGOS COMPLEMENTARES	SEDI - SERVIÇOS DIVERSOS	H	0,0666000	0,0000000	33,75	2,24
Auxiliar Composição	88316 SINAPI	SERVENTE COM ENCARGOS COMPLEMENTARES	SEDI - SERVIÇOS DIVERSOS	H	0,0222000	0,0000000	23,24	0,51
Auxiliar								
Insumo	00006085 SINAPI	SELADOR ACRILICO OPACO PREMIUM INTERIOR/EXTERIOR	Material	L	0,1666000	0,0000000	8,89	1,48
		MO sem LS => Valor do BDI =>		0,87 1,22	LS =>	1,01	MO com LS =>	1,88 5,46
					Quant. =>	369,45	Preço Total =>	2.018,25

16.5	Código Banco	Descrição	Tipo	Und	Quant.	Porcent.	Valor Unit	Total
Composição	88483 SINAPI	APLICAÇÃO DE FUNDO SELADOR LÁTEX PVA EM PAREDES, UMA DEMÃO.AF_06/2014	PINT - PINTURAS	m²	1,0000000		3,17	3,17
Composição	88316 SINAPI	SERVENTE COM ENCARGOS COMPLEMENTARES	SEDI - SERVIÇOS DIVERSOS	H	0,0100000	0,0000000	23,24	0,23
Auxiliar Composição	88310 SINAPI	PINTOR COM ENCARGOS COMPLEMENTARES	SEDI - SERVIÇOS DIVERSOS	H	0,0270000	0,0000000	33,75	0,91
Auxiliar								
Insumo	00006090 SINAPI	SELADOR PVA PAREDES INTERNAS	Material	L	0,1600000	0,0000000	12,67	2,02
		MO sem LS => Valor do BDI =>		0,36 0,91	LS =>	0,41	MO com LS =>	0,77 4,08
					Quant. =>	446,98	Preço Total =>	1.824,05

16.6	Código Banco	Descrição	Tipo	Und	Quant.	Porcent.	Valor Unit	Total
Composição	88489 SINAPI	PINTURA LÁTEX ACRÍLICA PREMIUM, APLICAÇÃO MANUAL EM PAREDES, DUAS DEMÃOS. AF_04/2023	PINT - PINTURAS	m²	1,0000000		13,68	13,68
Composição	88316 SINAPI	SERVENTE COM ENCARGOS COMPLEMENTARES	SEDI - SERVIÇOS DIVERSOS	H	0,0544000	0,0000000	23,24	1,26
Auxiliar Composição	88310 SINAPI	PINTOR COM ENCARGOS COMPLEMENTARES	SEDI - SERVIÇOS DIVERSOS	H	0,1631000	0,0000000	33,75	5,50
Auxiliar								
Insumo	00007356 SINAPI	TINTA LATEX ACRILICA PREMIUM, COR BRANCO FOSCO	Material	L	0,2285000	0,0000000	30,24	6,90
		MO sem LS => Valor do BDI =>		2,12 3,93	LS =>	2,47	MO com LS =>	4,59 17,60

Quant. => 369,45 Preço Total => 6.503,86

16.7	Código Banco	Descrição	Tipo	Und	Quant.	Porcent.	Valor Unit	Total
Composição	180080 SBC	PINTURA PVA 2 DEMAOS EM PAREDES INTERNAS SEM MASSA	PINTURAS	m²	1,0000000		13,33	13,33
Insumo	099900 SBC	SERVENTE	Mão de Obra	H	0,0610000	0,0000000	13,79	0,84
Insumo	002960 SBC	TINTA PVA BRANCO SUVINIL (LATA 18 L)	Material	L	0,3400000	0,0000000	26,10	8,87
Insumo	099550 SBC	PINTOR	Mão de Obra	H	0,1660000	0,0000000	21,79	3,61
				MO sem LS => Valor do BDI =>	2,06 3,83	2,40	MO com LS =>	4,46 17,16
				Quant. =>	446,98		Preço Total =>	7.670,09

16.8	Código Banco	Descrição	Tipo	Und	Quant.	Porcent.	Valor Unit	Total
Composição	88496 SINAPI	EMASSAMENTO COM MASSA LÁTEX, APLICAÇÃO EM TETO, DUAS DEMAÓS, LIXAMENTO MANUAL. AF_04/2023	PINT - PINTURAS	m²	1,0000000		34,61	34,61
Composição Auxiliar	88310 SINAPI	PINTOR COM ENCARGOS COMPLEMENTARES	SEDI - SERVIÇOS DIVERSOS	H	0,7419000	0,0000000	33,75	25,03
Composição Auxiliar	88316 SINAPI	SERVENTE COM ENCARGOS COMPLEMENTARES	SEDI - SERVIÇOS DIVERSOS	H	0,2473000	0,0000000	23,24	5,74
Insumo	00043626 SINAPI	MASSA CORRIDA PARA SUPERFICIES DE AMBIENTES INTERNOS	Material	KG	1,3389000	0,0000000	2,80	3,74
Insumo	00003767 SINAPI	LIXA EM FOLHA PARA PAREDE OU MADEIRA, NUMERO 120, COR VERMELHA	Material	UN	0,0802000	0,0000000	0,94	0,07
				MO sem LS => Valor do BDI =>	9,64 9,93	11,25	MO com LS =>	20,89 44,54
				Quant. =>	309,45		Preço Total =>	13.783,66

16.9	Código Banco	Descrição	Tipo	Und	Quant.	Porcent.	Valor Unit	Total
Composição	104640 SINAPI	PINTURA LÁTEX ACRÍLICA STANDARD, APLICAÇÃO MANUAL EM TETO, DUAS DEMAÓS. AF_04/2023	PINT - PINTURAS	m²	1,0000000		14,10	14,10
Composição Auxiliar	88316 SINAPI	SERVENTE COM ENCARGOS COMPLEMENTARES	SEDI - SERVIÇOS DIVERSOS	H	0,0757000	0,0000000	23,24	1,75
Composição Auxiliar	88310 SINAPI	PINTOR COM ENCARGOS COMPLEMENTARES	SEDI - SERVIÇOS DIVERSOS	H	0,2270000	0,0000000	33,75	7,66
Insumo	00035692 SINAPI	TINTA LATEX ACRILICA STANDARD, COR BRANCA	Material	L	0,2367000	0,0000000	19,79	4,68
				MO sem LS => Valor do BDI =>	2,95 4,05	3,44	MO com LS =>	6,39 18,15
				Quant. =>	309,45		Preço Total =>	5.617,27

Valor do BDI => 6,61

Quant. => 7,00

Preço Total => 207,65

Valor do BDI => 6,61

29,66

17.4	Código Banco	Descrição	Tipo	Und	Quant.	Percent.	Valor Unit	Total
Composição	93654 SINAPI	DISJUNTOR MONOPOLAR TIPO DIN, CORRENTE NOMINAL DE 16A - FORNECIMENTO E INSTALAÇÃO, AF_10/2020	INEL - INSTALAÇÃO ELÉTRICA/ELETTRIFICAÇÃO E	UN	1,0000000		12,15	12,15
Composição Auxiliar	88247 SINAPI	AUXILIAR DE ELETRICISTA COM ENCARGOS COMPLEMENTARES	SEDI - SERVIÇOS DIVERSOS	H	0,0476000	0,0000000	24,39	1,16
Composição Auxiliar	88264 SINAPI	ELETRICISTA COM ENCARGOS COMPLEMENTARES	SEDI - SERVIÇOS DIVERSOS	H	0,0476000	0,0000000	32,69	1,55
Insumo	00034653 SINAPI	DISJUNTOR TERMOMAGNETICO PARA TRILHO DIN (IEC), MONOPOLAR, 6 - 32 A	Material	UN	1,0000000	0,0000000	8,49	8,49
Insumo	00001570 SINAPI	TERMINAL A COMPRESSAO EM COBRE ESTANHADO PARA CABO 2,5 MM2, 1 FURO E 1 COMPRESSAO, PARA PARAFUSO DE FIXACAO M5	Material	UN	1,0000000	0,0000000	0,94	0,94
MO sem LS => 0,87					LS =>	1,01	MO com LS =>	1,88
Valor do BDI => 3,49								15,63
					Quant. =>	4,00	Preço Total =>	62,53

17.5	Código Banco	Descrição	Tipo	Und	Quant.	Percent.	Valor Unit	Total
Composição	064026 SBC	DISJUNTOR DIN BIPOLAR 16A CURVA C STECK	INSTALACOES ELETRICAS - QUADROS	UN	1,0000000		52,50	52,50
Insumo	099806 SBC	AJUDANTE DE ELETRICISTA	Mão de Obra	H	0,3990000	0,0000000	13,79	5,50
Insumo	004881 SBC	DISJUNTOR BIPOLAR 16A CURVA C STECK	Material	UN	1,0000000	0,0000000	38,30	38,30
Insumo	099250 SBC	ELETRICISTA	Mão de Obra	H	0,3990000	0,0000000	21,79	8,69
MO sem LS => 6,55					LS =>	7,65	MO com LS =>	14,20
Valor do BDI => 15,07								67,57
					Quant. =>	13,00	Preço Total =>	878,36

17.6	Código Banco	Descrição	Tipo	Und	Quant.	Percent.	Valor Unit	Total
Composição	93655 SINAPI	DISJUNTOR MONOPOLAR TIPO DIN, CORRENTE NOMINAL DE 20A - FORNECIMENTO E INSTALAÇÃO, AF_10/2020	INEL - INSTALAÇÃO ELÉTRICA/ELETTRIFICAÇÃO E	UN	1,0000000		13,49	13,49
Composição Auxiliar	88247 SINAPI	AUXILIAR DE ELETRICISTA COM ENCARGOS COMPLEMENTARES	SEDI - SERVIÇOS DIVERSOS	H	0,0663000	0,0000000	24,39	1,61
Composição Auxiliar	88264 SINAPI	ELETRICISTA COM ENCARGOS COMPLEMENTARES	SEDI - SERVIÇOS DIVERSOS	H	0,0663000	0,0000000	32,69	2,16
Insumo	00034653 SINAPI	DISJUNTOR TERMOMAGNETICO PARA TRILHO DIN (IEC), MONOPOLAR, 6 - 32 A	Material	UN	1,0000000	0,0000000	8,49	8,49
Insumo	00001571 SINAPI	TERMINAL A COMPRESSAO EM COBRE ESTANHADO PARA CABO 4 MM2, 1 FURO E 1 COMPRESSAO, PARA PARAFUSO DE FIXACAO M5	Material	UN	1,0000000	0,0000000	1,22	1,22
MO sem LS => 1,21					LS =>	1,41	MO com LS =>	2,62

Valor do BDI => 3,87

Quant. => 7,00

Preço Total => 121,58

17,37

17.7	Código Banco	Descrição	Tipo	Und	Quant.	Percent.	Valor Unit	Total
Composição	93665 SINAPI	DISJUNTOR BIPOLAR TIPO DIN, CORRENTE NOMINAL DE 40A - FORNECIMENTO E INSTALAÇÃO. AF_10/2020	INEL - INSTALAÇÃO ELÉTRICA/ELETRIFICAÇÃO E	UN	1,0000000		66,52	66,52
Composição Auxiliar	88247 SINAPI	AUXILIAR DE ELETRICISTA COM ENCARGOS COMPLEMENTARES	SEDI - SERVIÇOS DIVERSOS	H	0,2705000	0,0000000	24,39	6,59
Composição Auxiliar	88264 SINAPI	ELETRICISTA COM ENCARGOS COMPLEMENTARES	SEDI - SERVIÇOS DIVERSOS	H	0,2705000	0,0000000	32,69	8,84
Insumo	00034623 SINAPI	DISJUNTOR TERMOMAGNETICO PARA TRILHO DIN (IEC), BIPOLAR, 40 - 50 A	Material	UN	1,0000000	0,0000000	47,94	47,94
Insumo	00001574 SINAPI	TERMINAL A COMPRESSAO EM COBRE ESTANHADO PARA CABO 10 MM2, 1 FURO E 1 COMPRESSAO, PARA PARAFUSO DE FIXACAO M6	Material	UN	2,0000000	0,0000000	1,57	3,14
				MO sem LS => 4,93	LS =>	5,76	MO com LS =>	10,69
				Valor do BDI => 19,09				85,61
				Quant. =>		2,00	Preço Total =>	171,23

17.8	Código Banco	Descrição	Tipo	Und	Quant.	Valor Unit	Total
Composição	13150 ORSE	Dispositivo de proteção contra surto de tensão DPS 20kA - 175v	Fusíveis, Disjuntores e Chaves	un	1,0000000	76,93	76,93
Composição Auxiliar	10549 ORSE	Encargos Complementares - Servente	Provisórios	h	0,3000000	0,0000000	3,81
Composição Auxiliar	10552 ORSE	Encargos Complementares - Eletricista	Provisórios	h	0,3000000	0,0000000	3,67
Insumo	00039465 SINAPI	DISPOSITIVO DPS CLASSE II, 1 POLO, TENSÃO MÁXIMA DE 175 V, CORRENTE MÁXIMA DE *20* KA (TIPO AC)	Material	UN	1,0000000	0,0000000	63,55
Insumo	00002436 SINAPI	ELETRICISTA (HORISTA)	Mão de Obra	H	0,3000000	0,0000000	22,92
Insumo	00006111 SINAPI	SERVENTE DE OBRAS (HORISTA)	Mão de Obra	H	0,3000000	0,0000000	14,21
				5,14	LS ==>	6,00	MO com LS ==>
				22,08	Valor do BDI ==>		Valor com BDI ==>
				Quant. ==>		2,00	Preço Total ==>
							11,14
							99,01
							198,02

17.9	Código Banco	Descrição	Tipo	Und	Quant.	Percent.	Valor Unit	Total
Composição	151350 IOPEs	Interruptor Diferencial IDR 25A, 30mA, 2 módulos	CHAVES, FUSÍVEIS E DISJUNTORES	und	1,0000000		128,69	128,69
Insumo	010101 IOPEs	AJUDANTE (AJUDANTE PRÁTICO - SINDUSCON)	Mão de Obra	H	0,6000000	0,0000000	19,19	11,51
Insumo	010115 IOPEs	ELETRICISTA (OFICIAL - SINDUSCON)	Mão de Obra	H	0,6000000	0,0000000	23,87	14,32
Insumo	044680 IOPEs	DISPOSITIVO INTERRUPTOR DR BIPOLAR 25A - 30MA	Material	UN	1,0000000	0,0000000	102,85	102,85

MO sem LS => 11,93
Valor do BDI => 36,93

LS => 13,91
MO com LS => 25,84
165,62

Quant. => 8,00
Preço Total => 1.324,95

17.10	Código	Banco	Descrição	Tipo	Und	Quant.	Porcent.	Valor Unit	Total
Composição	151357	IOPEs	Interruptor Diferencial DR 40A, 30mA, 2 modulos	CHAVES, FUSIVEIS E DISJUNTORES	und	1,0000000		137,28	137,28
Insumo	010115	IOPEs	ELETRICISTA (OFICIAL - SINDUSCON)	Mão de Obra	H	0,6000000	0,0000000	23,87	14,32
Insumo	044624	IOPEs	DISPOSITIVO INTERRUPTOR DR BIPOLAR 40A - 30MA	Material	UN	1,0000000	0,0000000	111,44	111,44
Insumo	010101	IOPEs	AJUDANTE (AJUDANTE PRATICO - SINDUSCON)	Mão de Obra	H	0,6000000	0,0000000	19,19	11,51
MO sem LS => 11,93 Valor do BDI => 39,40						LS =>	13,91	MO com LS =>	25,84 176,67
						Quant. =>	1,00	Preço Total =>	176,67

17.11	Código	Banco	Descrição	Tipo	Und	Quant.	Porcent.	Valor Unit	Total
Composição	91924	SINAPI	CABO DE COBRE FLEXIVEL ISOLADO, 1,5 MM², ANTI-CHAMA 450/750 V, PARA CIRCUITOS TERMINAIS - FORNECIMENTO E INSTALAÇÃO. AF_03/2023	INEL - INSTALAÇÃO ELÉTRICA/ELETRIFICAÇÃO E ILUMINAÇÃO EXTERNA	M	1,0000000		3,05	3,05
Composição Auxiliar	88264	SINAPI	ELETRICISTA COM ENCARGOS COMPLEMENTARES	SEDI - SERVIÇOS DIVERSOS	H	0,0230000	0,0000000	32,69	0,75
Composição Auxiliar	88247	SINAPI	AUXILIAR DE ELETRICISTA COM ENCARGOS COMPLEMENTARES	SEDI - SERVIÇOS DIVERSOS	H	0,0230000	0,0000000	24,39	0,56
Insumo	00001013	SINAPI	CABO DE COBRE, FLEXIVEL, CLASSE 4 OU 5, ISOLACAO EM PVC/A, ANTICHAMA BWF-B, 1 CONDUTOR, 450/750 V, SECAO NOMINAL 1,5 MM2	Material	M	1,2434000	0,0000000	1,37	1,70
Insumo	00021127	SINAPI	FITA ISOLANTE ADESIVA ANTICHAMA, USO ATE 750 V, EM ROLO DE 19 MM X 5 M	Material	UN	0,0094000	0,0000000	3,76	0,03
MO sem LS => 0,42 Valor do BDI => 0,88						LS =>	0,49	MO com LS =>	0,91 3,93
						Quant. =>	1,200,00	Preço Total =>	4.713,23

17.12	Código	Banco	Descrição	Tipo	Und	Quant.	Porcent.	Valor Unit	Total
Composição	91926	SINAPI	CABO DE COBRE FLEXIVEL ISOLADO, 2,5 MM², ANTI-CHAMA 450/750 V, PARA CIRCUITOS TERMINAIS - FORNECIMENTO E INSTALAÇÃO. AF_03/2023	INEL - INSTALAÇÃO ELÉTRICA/ELETRIFICAÇÃO E ILUMINAÇÃO EXTERNA	M	1,0000000		4,39	4,39
Composição Auxiliar	88247	SINAPI	AUXILIAR DE ELETRICISTA COM ENCARGOS COMPLEMENTARES	SEDI - SERVIÇOS DIVERSOS	H	0,0290000	0,0000000	24,39	0,70
Composição Auxiliar	88264	SINAPI	ELETRICISTA COM ENCARGOS COMPLEMENTARES	SEDI - SERVIÇOS DIVERSOS	H	0,0290000	0,0000000	32,69	0,94

INSTITUTO DE PREVIDENCIA MUNICIPAL DE SAO FRANCISCO DO CONDE
CNPJ/MF nº 13.128.451/0001-50

Insumo	00001014 SINAPI	CABO DE COBRE, FLEXIVEL, CLASSE 4 OU 5, ISOLACAO EM PVC/A, ANTICHAMA BWF-B, 1 CONDUTOR, 450/750 V, SECAO NOMINAL 2,5 MM2	Material	M	1,2434000	0,0000000	2,17	2,69
Insumo	00021127 SINAPI	FITA ISOLANTE ADESIVA ANTICHAMA, USO ATE 750 V, EM ROLO DE 19 MM X 5 M	Material	UN	0,0094000	0,0000000	3,76	0,03
MO sem LS => Valor do BDI =>				0,53 1,26	LS =>	0,62	MO com LS =>	1,15 5,65
				Quant. =>		2.100,00	Preço Total =>	11.862,33

17.13	Código Banco	Descrição	Tipo	Und	Quant.	Percent.	Valor Unit	Total
Composição	91928 SINAPI	CABO DE COBRE FLEXIVEL ISOLADO, 4 MM², ANTI-CHAMA 450/750 V, PARA CIRCUITOS TERMINAIS - FORNECIMENTO E INSTALAÇÃO. AF_03/2023	INEL - INSTALAÇÃO ELÉTRICA/ELETTRIFICAÇÃO E ILUMINAÇÃO EXTERNA	M	1,0000000		6,74	6,74
Composição Auxiliar	88247 SINAPI	AUXILIAR DE ELETRICISTA COM ENCARGOS COMPLEMENTARES	SEDI - SERVIÇOS DIVERSOS	H	0,0390000	0,0000000	24,39	0,95
Composição Auxiliar	88264 SINAPI	ELETRICISTA COM ENCARGOS COMPLEMENTARES	SEDI - SERVIÇOS DIVERSOS	H	0,0390000	0,0000000	32,69	1,27
Insumo	00021127 SINAPI	FITA ISOLANTE ADESIVA ANTICHAMA, USO ATE 750 V, EM ROLO DE 19 MM X 5 M	Material	UN	0,0094000	0,0000000	3,76	0,03
Insumo	00000981 SINAPI	CABO DE COBRE, FLEXIVEL, CLASSE 4 OU 5, ISOLACAO EM PVC/A, ANTICHAMA BWF-B, 1 CONDUTOR, 450/750 V, SECAO NOMINAL 4 MM2	Material	M	1,2434000	0,0000000	3,60	4,47
MO sem LS => Valor do BDI =>				0,71 1,93	LS =>	0,83	MO com LS =>	1,54 8,67
				Quant. =>		150,00	Preço Total =>	1.300,77

17.14	Código Banco	Descrição	Tipo	Und	Quant.	Percent.	Valor Unit	Total
Composição	91930 SINAPI	CABO DE COBRE FLEXIVEL ISOLADO, 6 MM², ANTI-CHAMA 450/750 V, PARA CIRCUITOS TERMINAIS - FORNECIMENTO E INSTALAÇÃO. AF_03/2023	INEL - INSTALAÇÃO ELÉTRICA/ELETTRIFICAÇÃO E ILUMINAÇÃO EXTERNA	M	1,0000000		9,38	9,38
Composição Auxiliar	88247 SINAPI	AUXILIAR DE ELETRICISTA COM ENCARGOS COMPLEMENTARES	SEDI - SERVIÇOS DIVERSOS	H	0,0510000	0,0000000	24,39	1,24
Composição Auxiliar	88264 SINAPI	ELETRICISTA COM ENCARGOS COMPLEMENTARES	SEDI - SERVIÇOS DIVERSOS	H	0,0510000	0,0000000	32,69	1,66
Insumo	00021127 SINAPI	FITA ISOLANTE ADESIVA ANTICHAMA, USO ATE 750 V, EM ROLO DE 19 MM X 5 M	Material	UN	0,0094000	0,0000000	3,76	0,03
Insumo	00000982 SINAPI	CABO DE COBRE, FLEXIVEL, CLASSE 4 OU 5, ISOLACAO EM PVC/A, ANTICHAMA BWF-B, 1 CONDUTOR, 450/750 V, SECAO NOMINAL 6 MM2	Material	M	1,2434000	0,0000000	5,17	6,42
MO sem LS => Valor do BDI =>				0,93 2,69	LS =>	1,08	MO com LS =>	2,01 12,07
				Quant. =>		100,00	Preço Total =>	1.206,59

17.15	Código Banco	Descrição	Tipo	Und	Quant.	Percent.	Valor Unit	Total
-------	--------------	-----------	------	-----	--------	----------	------------	-------

INSTITUTO DE PREVIDENCIA MUNICIPAL DE SAO FRANCISCO DO CONDE
CNPJ/MF nº 13.128.451/0001-50

Composição	91935 SINAPI	CABO DE COBRE FLEXIVEL ISOLADO, 16 MM². ANTI-CHAMA 0,6/1 0 KV, PARA CIRCUITOS TERMINAIS - FORNECIMENTO E INSTALAÇÃO. AF_03/2023	M	1,00000000	25,21	25,21
Composição Auxiliar	88247 SINAPI	AUXILIAR DE ELETRICISTA COM ENCARGOS COMPLEMENTARES	H	0,1140000	0,00000000	24,39
Composição Auxiliar	88264 SINAPI	ELETRICISTA COM ENCARGOS COMPLEMENTARES	H	0,1140000	0,00000000	32,69
Insumo	00021127 SINAPI	FITA ISOLANTE ADESIVA ANTICHAMA, USO ATE 750 V, EM ROLO DE 19 MM X 5 M	UN	0,0094000	0,00000000	3,76
Insumo	00000995 SINAPI	CABO DE COBRE, FLEXIVEL, CLASSE 4 OU 5, ISOLACAO EM PVC/A, ANTICHAMA BWF-B, COBERTURA PVC-ST1, ANTICHAMA BWF-B, 1 CONDUTOR, 0,6/1 KV, SECAO NOMINAL 16 MM2	M	1,2434000	0,00000000	15,01
			2,08	LS =>	2,42	MO com LS =>
			7,23			4,50
						32,44
			Quant. =>	50,00	Preço Total =>	1.622,06

17.16	Código Banco	Descrição	Tipo	Und	Quant.	Valor Unit	Total
Composição	3802 ORSE	Cabo de cobre flexível isolado, seção 25mm², 450/ 750v / 70°c	Pontos de Suprimento de Energia Convençionais	m	1,00000000	25,23	25,23
Composição Auxiliar	10552 ORSE	Encargos Complementares - Eletricista	Provisórios	h	0,1700000	0,00000000	3,67
Composição Auxiliar	10549 ORSE	Encargos Complementares - Servente	Provisórios	h	0,1700000	0,00000000	3,81
Insumo	00002436 SINAPI	ELETRICISTA (HORISTA)	Mão de Obra	H	0,1700000	0,00000000	22,92
Insumo	00006111 SINAPI	SERVENTE DE OBRAS (HORISTA)	Mão de Obra	H	0,1700000	0,00000000	14,21
Insumo	2999 ORSE	Cabo cobre flexível, isolado, 25mm2 - 450/750V / 70°	Material	m	1,0200000	0,00000000	17,30
			2,91	LS =>	3,40	MO com LS =>	6,31
			7,24			Valor com BDI =>	32,47
			Quant. =>	250,00	Preço Total =>	8.117,57	

17.17	Código Banco	Descrição	Tipo	Und	Quant.	Porcent.	Valor Unit	Total
Composição	91953 SINAPI	INTERRUPTOR SIMPLES (1 MÓDULO), 10A/250V, INCLUINDO SUPORTE E PLACA - FORNECIMENTO E INSTALAÇÃO. AF_03/2023	INEL - INSTALAÇÃO ELÉTRICA/ELETRIFICAÇÃO E ILUMINAÇÃO EXTERNA	UN	1,00000000		28,78	28,78
Composição Auxiliar	91946 SINAPI	SUPORTE PARA FUSADO COM PLACA DE ENCAIXE 4" X 2" MÉDIO (1,30 M DO PISO) PARA PONTO ELÉTRICO - FORNECIMENTO E INSTALAÇÃO. AF_03/2023	INEL - INSTALAÇÃO ELÉTRICA/ELETRIFICAÇÃO E ILUMINAÇÃO EXTERNA	UN	1,00000000	0,00000000	10,53	10,52
Composição Auxiliar	91952 SINAPI	INTERRUPTOR SIMPLES (1 MÓDULO), 10A/250V, SEM SUPORTE E SEM PLACA - FORNECIMENTO E INSTALAÇÃO. AF_03/2023	INEL - INSTALAÇÃO ELÉTRICA/ELETRIFICAÇÃO E ILUMINAÇÃO EXTERNA	UN	1,00000000	0,00000000	18,25	18,25
			6,57	LS =>	7,65	MO com LS =>	14,22	
				8,26			37,04	

Quant. => 31,00 Preço Total => 1.148,30

17.18	Código Banco	Descrição	Tipo	Und	Quant.	Percent.	Valor Unit	Total
Composição	91957 SINAPI	INTERRUPTOR SIMPLES (1 MÓDULO) COM INTERRUPTOR PARALELO (1 MÓDULO), 10A/250V, INCLUINDO SUPORTE E PLACA - FORNECIMENTO E INSTALAÇÃO. AF_03/2023	INEL - INSTALAÇÃO ELÉTRICA/ELETTRIFICAÇÃO E ILUMINAÇÃO EXTERNA	UN	1,0000000		49,80	49,80
Composição Auxiliar	91956 SINAPI	INTERRUPTOR SIMPLES (1 MÓDULO) COM INTERRUPTOR PARALELO (1 MÓDULO), 10A/250V, SEM SUPORTE E SEM PLACA - FORNECIMENTO E INSTALAÇÃO. AF_03/2023	INEL - INSTALAÇÃO ELÉTRICA/ELETTRIFICAÇÃO E ILUMINAÇÃO EXTERNA	UN	1,0000000	0,0000000	39,27	39,27
Composição Auxiliar	91946 SINAPI	SUPORTE PARAFUSADO COM PLACA DE ENCAIXE 4" X 2" MÉDIO (1,30 M DO PISO) PARA PONTO ELÉTRICO - FORNECIMENTO E INSTALAÇÃO. AF_03/2023	INEL - INSTALAÇÃO ELÉTRICA/ELETTRIFICAÇÃO E ILUMINAÇÃO EXTERNA	UN	1,0000000	0,0000000	10,53	10,52
				11,20	LS =>	13,06	MO com LS =>	24,26
				14,29	Valor do BDI =>			64,09
					Quant. =>	2,00	Preço Total =>	128,19

17.19	Código Banco	Descrição	Tipo	Und	Quant.	Percent.	Valor Unit	Total
Composição	91959 SINAPI	INTERRUPTOR SIMPLES (2 MÓDULOS), 10A/250V, INCLUINDO SUPORTE E PLACA - FORNECIMENTO E INSTALAÇÃO. AF_03/2023	INEL - INSTALAÇÃO ELÉTRICA/ELETTRIFICAÇÃO E ILUMINAÇÃO EXTERNA	UN	1,0000000		43,50	43,50
Composição Auxiliar	91958 SINAPI	INTERRUPTOR SIMPLES (2 MÓDULOS), 10A/250V, SEM SUPORTE E SEM PLACA - FORNECIMENTO E INSTALAÇÃO. AF_03/2023	INEL - INSTALAÇÃO ELÉTRICA/ELETTRIFICAÇÃO E ILUMINAÇÃO EXTERNA	UN	1,0000000	0,0000000	32,97	32,96
Composição Auxiliar	91946 SINAPI	SUPORTE PARAFUSADO COM PLACA DE ENCAIXE 4" X 2" MÉDIO (1,30 M DO PISO) PARA PONTO ELÉTRICO - FORNECIMENTO E INSTALAÇÃO. AF_03/2023	INEL - INSTALAÇÃO ELÉTRICA/ELETTRIFICAÇÃO E ILUMINAÇÃO EXTERNA	UN	1,0000000	0,0000000	10,53	10,52
				9,67	LS =>	11,27	MO com LS =>	20,94
				12,48	Valor do BDI =>			55,98
					Quant. =>	2,00	Preço Total =>	111,96

17.20	Código Banco	Descrição	Tipo	Und	Quant.	Percent.	Valor Unit	Total
Composição	91967 SINAPI	INTERRUPTOR SIMPLES (3 MÓDULOS), 10A/250V, INCLUINDO SUPORTE E PLACA - FORNECIMENTO E INSTALAÇÃO. AF_03/2023	INEL - INSTALAÇÃO ELÉTRICA/ELETTRIFICAÇÃO E ILUMINAÇÃO EXTERNA	UN	1,0000000		58,21	58,21
Composição Auxiliar	91966 SINAPI	INTERRUPTOR SIMPLES (3 MÓDULOS), 10A/250V, SEM SUPORTE E SEM PLACA - FORNECIMENTO E INSTALAÇÃO. AF_03/2023	INEL - INSTALAÇÃO ELÉTRICA/ELETTRIFICAÇÃO E ILUMINAÇÃO EXTERNA	UN	1,0000000	0,0000000	47,68	47,68
Composição Auxiliar	91946 SINAPI	SUPORTE PARAFUSADO COM PLACA DE ENCAIXE 4" X 2" MÉDIO (1,30 M DO PISO) PARA PONTO ELÉTRICO - FORNECIMENTO E INSTALAÇÃO. AF_03/2023	INEL - INSTALAÇÃO ELÉTRICA/ELETTRIFICAÇÃO E ILUMINAÇÃO EXTERNA	UN	1,0000000	0,0000000	10,53	10,52
				12,77	LS =>	14,89	MO com LS =>	27,66
				16,71	Valor do BDI =>			74,92

Quant. => 5,00 Preço Total => 374,59

17.21	Código Banco	Descrição	Tipo	Und	Quant.	Percent.	Valor Unit	Total
Composição	91996 SINAPI	TOMADA MÉDIA DE EMBUTIR (1 MÓDULO), 2P+T 10 A, INCLUINDO SUPORTE E PLACA - FORNECIMENTO E INSTALAÇÃO. AF_03/2023	INEL - INSTALAÇÃO ELÉTRICA/ELETTRIFICAÇÃO E ILUMINAÇÃO EXTERNA	UN	1,0000000		34,32	34,32
Composição Auxiliar	91994 SINAPI	TOMADA MÉDIA DE EMBUTIR (1 MÓDULO), 2P+T 10 A, SEM SUPORTE E SEM PLACA - FORNECIMENTO E INSTALAÇÃO. AF_03/2023	INEL - INSTALAÇÃO ELÉTRICA/ELETTRIFICAÇÃO E ILUMINAÇÃO EXTERNA	UN	1,0000000	0,0000000	23,80	23,79
Composição Auxiliar	91946 SINAPI	SUPORTE PARAFUSADO COM PLACA DE ENCAIXE 4" X 2" MÉDIO (1,30 M DO PISO) PARA PONTO ELÉTRICO - FORNECIMENTO E INSTALAÇÃO. AF_03/2023	INEL - INSTALAÇÃO ELÉTRICA/ELETTRIFICAÇÃO E ILUMINAÇÃO EXTERNA	UN	1,0000000	0,0000000	10,53	10,52
				8,12 9,85	LS =>	9,46	MO com LS =>	17,58 44,18
					Quant. =>	12,00	Preço Total =>	530,10

17.22	Código Banco	Descrição	Tipo	Und	Quant.	Percent.	Valor Unit	Total
Composição	92004 SINAPI	TOMADA MÉDIA DE EMBUTIR (2 MÓDULOS), 2P+T 10 A, INCLUINDO SUPORTE E PLACA - FORNECIMENTO E INSTALAÇÃO. AF_03/2023	INEL - INSTALAÇÃO ELÉTRICA/ELETTRIFICAÇÃO E ILUMINAÇÃO EXTERNA	UN	1,0000000		54,58	54,58
Composição Auxiliar	91946 SINAPI	SUPORTE PARAFUSADO COM PLACA DE ENCAIXE 4" X 2" MÉDIO (1,30 M DO PISO) PARA PONTO ELÉTRICO - FORNECIMENTO E INSTALAÇÃO. AF_03/2023	INEL - INSTALAÇÃO ELÉTRICA/ELETTRIFICAÇÃO E ILUMINAÇÃO EXTERNA	UN	1,0000000	0,0000000	10,53	10,52
Composição Auxiliar	92002 SINAPI	TOMADA MÉDIA DE EMBUTIR (2 MÓDULOS), 2P+T 10 A, SEM SUPORTE E SEM PLACA - FORNECIMENTO E INSTALAÇÃO. AF_03/2023	INEL - INSTALAÇÃO ELÉTRICA/ELETTRIFICAÇÃO E ILUMINAÇÃO EXTERNA	UN	1,0000000	0,0000000	44,05	44,05
				12,77 15,66	LS =>	14,89	MO com LS =>	27,66 70,25
					Quant. =>	39,00	Preço Total =>	2.739,60

17.23	Código Banco	Descrição	Tipo	Und	Quant.	Percent.	Valor Unit	Total
Composição	92012 SINAPI	TOMADA MÉDIA DE EMBUTIR (3 MÓDULOS), 2P+T 10 A, INCLUINDO SUPORTE E PLACA - FORNECIMENTO E INSTALAÇÃO. AF_03/2023	INEL - INSTALAÇÃO ELÉTRICA/ELETTRIFICAÇÃO E ILUMINAÇÃO EXTERNA	UN	1,0000000		74,78	74,78
Composição Auxiliar	91946 SINAPI	SUPORTE PARAFUSADO COM PLACA DE ENCAIXE 4" X 2" MÉDIO (1,30 M DO PISO) PARA PONTO ELÉTRICO - FORNECIMENTO E INSTALAÇÃO. AF_03/2023	INEL - INSTALAÇÃO ELÉTRICA/ELETTRIFICAÇÃO E ILUMINAÇÃO EXTERNA	UN	1,0000000	0,0000000	10,53	10,52
Composição Auxiliar	92010 SINAPI	TOMADA MÉDIA DE EMBUTIR (3 MÓDULOS), 2P+T 10 A, SEM SUPORTE E SEM PLACA - FORNECIMENTO E INSTALAÇÃO. AF_03/2023	INEL - INSTALAÇÃO ELÉTRICA/ELETTRIFICAÇÃO E ILUMINAÇÃO EXTERNA	UN	1,0000000	0,0000000	64,25	64,25
				17,40 21,46	LS =>	20,29	MO com LS =>	37,69 96,24

Quant. => 13,00 Preço Total => 1.251,17

17.24	Código Banco	Descrição	Tipo	Und	Quant.	Porcent.	Valor Unit	Total
Composição	91997 SINAPI	TOMADA MÉDIA DE EMBUTIR (1 MÓDULO), 2P+T 20 A, INCLUINDO SUPORTE E PLACA - FORNECIMENTO E INSTALAÇÃO. AF_03/2023	INEL - INSTALAÇÃO ELÉTRICA/ELETTRIFICAÇÃO E ILUMINAÇÃO EXTERNA	UN	1,00000000		35,91	35,91
Composição Auxiliar	91946 SINAPI	SUPORTE PARA FUSADO COM PLACA DE ENCAIXE 4" X 2" MÉDIO (1,30 M DO PISO) PARA PONTO ELÉTRICO - FORNECIMENTO E INSTALAÇÃO. AF_03/2023	INEL - INSTALAÇÃO ELÉTRICA/ELETTRIFICAÇÃO E ILUMINAÇÃO EXTERNA	UN	1,00000000	0,00000000	10,53	10,52
Composição Auxiliar	91995 SINAPI	TOMADA MÉDIA DE EMBUTIR (1 MÓDULO), 2P+T 20 A, SEM SUPORTE E SEM PLACA - FORNECIMENTO E INSTALAÇÃO. AF_03/2023	INEL - INSTALAÇÃO ELÉTRICA/ELETTRIFICAÇÃO E ILUMINAÇÃO EXTERNA	UN	1,00000000	0,00000000	25,39	25,38
				8,12	LS =>	9,46	MO com LS =>	17,58
				10,31	Valor do BDI =>			46,22
					Quant. =>	7,00	Preço Total =>	323,55

17.25	Código Banco	Descrição	Tipo	Und	Quant.	Porcent.	Valor Unit	Total
Composição	69.03.310 CPOS/CDH U	Caixa de tomada em poliamida e tampa para piso elevado, com 4 alojamentos para elétrica e até 8 alojamentos para telefonia e dados	69.03	UN	1,00000000		168,59	168,59
Insumo	B.01.000.01011 U	Ajudante eletricitista	Mão de Obra	H	0,40000000	0,00000000	21,43	8,57
Insumo	B.01.000.01011 U	Eletricista	Mão de Obra	H	0,40000000	0,00000000	31,24	12,49
Insumo	P.07.000.04503 U 3	Caixa tomada em poliamida para piso elevado com 4 alojamentos elétricos, até 8 alojamentos para telefonia e dados; ref. SPE-2702R/SPE-2702Q da Sperone ou equivalente	Material	UN	1,00000000	0,00000000	147,52	147,52
				9,72	LS =>	11,35	MO com LS =>	21,07
				48,38	Valor do BDI =>			216,97
					Quant. =>	7,00	Preço Total =>	1.518,81

17.26	Código Banco	Descrição	Tipo	Und	Quant.	Valor Unit	Total
Composição	ED-15760 SETOP	CONJUNTO DE UMA (1) TOMADA TELEFÔNICA (CONECTOR RJ11) E UMA (1) TOMADA DE DADOS (CONECTOR RJ45 CAT.6E), COM PLACA 4"X2" DE DOIS (2) POSTOS. INCLUSIVE FORNECIMENTO, INSTALAÇÃO, SUPORTE, MÓDULO E PLACA	ED-	un	1,00000000	72,74	72,74
				Custo Horário da Execução (A) + (B)			0
				(D) Produção de Equipe			1,0000
				(E) Custo Unitário da Execução [(A) + (B)] / (D)			0
G	Banco Código	Serviços	Quantidade	Unidade	Preço Unitário	Custo Horário	

INSTITUTO DE PREVIDENCIA MUNICIPAL DE SAO FRANCISCO DO CONDE
CNPJ/MF nº 13.128.451/0001-50

Composição	SETOP ED-5614	SUORTE PARA PLACA 4"X2" PARA TRÊS (3) MÓDULOS, INCLUSIVE PARAFUSOS PARA FIXAÇÃO, FORNECIMENTO E INSTALAÇÃO, EXCLUSIVE PLACA E MÓDULO	1,00000000	un		6,3000	6,3000
Composição	SETOP ED-5621	PLACA 4"X2" PARA DOIS (2) MÓDULOS, INCLUSIVE FORNECIMENTO E INSTALAÇÃO, EXCLUSIVE SUPORTE E MÓDULO	2,00000000	un		4,4500	8,9000
Composição	SETOP ED-5629	MÓDULO PARA TELEFONE (CONECTOR RJ11), INCLUSIVE FORNECIMENTO E INSTALAÇÃO, EXCLUSIVE PLACA E SUPORTE	1,00000000	un		19,7800	19,7800
Composição	SETOP ED-5631	MÓDULO PARA REDE (CONECTOR RJ45 CAT.6E), INCLUSIVE FORNECIMENTO E INSTALAÇÃO, EXCLUSIVE PLACA E SUPORTE	1,00000000	un		37,7600	37,7600

MO sem LS => 9,67
Valor do BDI => 20,88

LS => 11,27
MO com LS => 20,94
Valor com BDI => 93,62

Quant. => 28,00
Preço Total => 2.621,26

(G)Total: 72,74

17.27	Código Banco	Descrição	Tipo	Und	Quant.	Percent.	Valor Unit	Total
Composição	180220 IOPEs	Tomada coaxial 75 ohms para TV	INTERRUPTORES E TOMADAS	und	1,00000000		50,31	50,31
Insumo	010115 IOPEs	ELETRICISTA (OFICIAL - SINDUSCON)	Mão de Obra	H	0,26000000	0,00000000	23,87	6,20
Insumo	051016 IOPEs	TOMADA COAXIAL 75 OHMS PARA TV C/ ESPELHO 4X2"	Material	UN	1,00000000	0,00000000	39,11	39,11
Insumo	010101 IOPEs	AJUDANTE (AJUDANTE PRATICO - SINDUSCON)	Mão de Obra	H	0,26000000	0,00000000	19,19	4,98
					MO sem LS => 5,17 Valor do BDI => 14,44	LS => 6,03 MO com LS =>		11,20 64,74

Quant. => 6,00
Preço Total => 388,46

17.28	Código Banco	Descrição	Tipo	Und	Quant.	Percent.	Valor Unit	Total
Composição	060118 SBC	ARANDELA EXTERNA FACHO DUPLO POLICARBONATO BRANCO BIVOLT+LAM	INSTALACOES ELETRICAS - LUMINARIAS	UN	1,00000000		96,60	96,60
Insumo	099806 SBC	AJUDANTE DE ELETRICISTA	Mão de Obra	H	0,88600000	0,00000000	13,79	12,21
Insumo	047099 SBC	LAMPADA LED PAR 20 6W BRANCO BIVOLT LUMINATTI	Material	UN	1,00000000	0,00000000	16,99	16,99
Insumo	099250 SBC	ELETRICISTA	Mão de Obra	H	0,88600000	0,00000000	21,79	19,31
Insumo	027771 SBC	ARANDELA EXTERNA FACHO DUPLO POLICARBONATO BRANCO BIVOLT PLASLUMI	Material	UN	1,00000000	0,00000000	48,00	48,00
Insumo	003420 SBC	FITA ISOLANTE HIGHLAND ADESIVA 19m x 20mm	Material	M	0,10000000	0,00000000	0,80	0,08
					MO sem LS => 14,55 Valor do BDI => 27,72	LS => 16,98 MO com LS =>		31,53 124,32

Quant. => 18,00 Preço Total => 2.237,81

17.29	Código Banco	Descrição	Tipo	Und	Quant.	Porcent.	Valor Unit	Total
Composição	071647 AGETOP CIVIL	LUMINÁRIA PLAFON LED QUADRADA DE EMBUTIR, 18W, 20X20 CM (MEDIDAS APROXIMADAS) - INCLUSO CORTE NO FORRO	716	un	1,00000000		44,45	44,45
Insumo	4073 AGETOP CIVIL	LUMINÁRIA PLAFON LED QUADRADO DE EMBUTIR, CORPO METÁLICO, POTÊNCIA MÍNIMA DE 18W, FLUXO LUMINOSO IGUAL OU SUPERIOR A 1200 LUMENS, TCC DE 4000K, IP20, VIDA ÚTIL MÍN.: 25.000 H, MEDIDAS APROXIMADAS DE 20X20 CM	Material	un	1,00000000	0,00000000	31,93	31,93
Insumo	0012 AGETOP CIVIL	ELETRICISTA	Mão de Obra	H	0,3226000	0,00000000	22,30	7,19
Insumo	0008 AGETOP CIVIL	AJUDANTE	Mão de Obra	H	0,3442000	0,00000000	15,48	5,32
				MO sem LS => 5,78	LS => 12,76	6,74	MO com LS =>	12,52
				Valor do BDI =>				57,21
				Quant. =>		20,00	Preço Total =>	1.144,20

17.30	Código Banco	Descrição	Tipo	Und	Quant.	Porcent.	Valor Unit	Total
Composição	071649 AGETOP CIVIL	LUMINÁRIA PLAFON LED QUADRADA DE EMBUTIR, 30W, 40X40 CM (MEDIDAS APROXIMADAS) - INCLUSO CORTE NO FORRO	716	un	1,00000000		148,83	148,83
Insumo	0012 AGETOP CIVIL	ELETRICISTA	Mão de Obra	H	0,3226000	0,00000000	22,30	7,19
Insumo	0008 AGETOP CIVIL	AJUDANTE	Mão de Obra	H	0,4036000	0,00000000	15,48	6,24
Insumo	4072 AGETOP CIVIL	LUMINÁRIA PLAFON LED QUADRADO DE EMBUTIR, CORPO METÁLICO, POTÊNCIA MÍNIMA DE 30W, FLUXO LUMINOSO IGUAL OU SUPERIOR A 2000 LUMENS, TCC DE 4000K, IP20, VIDA ÚTIL MÍN.: 25.000 H, MEDIDAS APROXIMADAS DE 40X40 CM	Material	un	1,00000000	0,00000000	135,39	135,39
				MO sem LS => 6,20	LS => 42,71	7,24	MO com LS =>	13,44
				Valor do BDI =>				191,55
				Quant. =>		59,00	Preço Total =>	11.301,24

17.31	Código Banco	Descrição	Tipo	Und	Quant.	Porcent.	Valor Unit	Total
Composição	060630 SBC	LUMINARIA EMBUTIR DIRECIONAVEL LED DICROICA 12W BASE BRANCA	INSTALACOES ELETRICAS - LUMINARIAS	UN	1,00000000		77,61	77,61
Insumo	004629 SBC	LUMINARIA DE EMBUTIR DIRECIONAVEL LED DICROICA 12W BASE BRANCA ILLUMININ	Material	UN	1,00000000	0,00000000	46,00	46,00
Insumo	099250 SBC	ELETRICISTA	Mão de Obra	H	0,88600000	0,00000000	21,79	19,31
Insumo	003420 SBC	FITA ISOLANTE HIGHLAND ADESIVA 19m x 20mm	Material	M	0,10000000	0,00000000	0,80	0,08

INSTITUTO DE PREVIDENCIA MUNICIPAL DE SAO FRANCISCO DO CONDE
CNPJ/MF nº 13.128.451/0001-50

Insumo	099806 SBC	AJUDANTE DE ELETRICISTA	Mão de Obra	H	0,88600000	0,00000000	13,79	12,21
		MO sem LS => Valor do BDI =>		14,55 22,27	LS =>	16,98	MO com LS =>	31,53 99,88
					Quant. =>	8,00	Preço Total =>	799,06

17.32	Código Banco	Descrição	Tipo	Und	Quant.	Porcent.	Valor Unit	Total
Composição	38.21.940 CPOS/CDH U	Eletrocalha perfurada galvanizada a fogo, 200 x 50 mm, com acessórios	38,21	M	1,00000000		119,39	119,39
Insumo	B.01.000.01011 U	Ajudante eletricista	Mão de Obra	H	0,50000000	0,00000000	21,43	10,71
Insumo	B.01.000.01011 U	Eletricista	Mão de Obra	H	0,50000000	0,00000000	31,24	15,62
Insumo	P.04.000.06211 U	Eletrocalha perfurada galvanizada a fogo, 200x50mm	Material	M	1,30000000	0,00000000	71,58	93,05
		MO sem LS => Valor do BDI =>		12,16 34,26	LS =>	14,18	MO com LS =>	26,34 153,65
					Quant. =>	50,00	Preço Total =>	7.682,68

17.33	Código Banco	Descrição	Tipo	Und	Quant.	Porcent.	Valor Unit	Total
Composição	38.07.300 CPOS/CDH U	Perfilado perfurado 38 x 38 mm em chapa 14 pré-zincada, com acessórios	38,07	M	1,00000000		45,39	45,39
Insumo	B.01.000.01011 U	Ajudante eletricista	Mão de Obra	H	0,25000000	0,00000000	21,43	5,35
Insumo	B.01.000.01011 U	Eletricista	Mão de Obra	H	0,25000000	0,00000000	31,24	7,81
Insumo	P.04.000.04229 U	Perfilado perfurado 38 x 38 mm em chapa 14 pré-zincada	Material	M	1,25000000	0,00000000	25,78	32,22
		MO sem LS => Valor do BDI =>		6,08 13,03	LS =>	7,09	MO com LS =>	13,17 58,42
					Quant. =>	40,00	Preço Total =>	2.336,81

17.34	Código Banco	Descrição	Tipo	Und	Quant.	Porcent.	Valor Unit	Total
Composição	151133 IOPEs	Eletroduto flexível corrugado 1", marca de referência TIGRE	ELETRODUTOS E CONEXÕES	m	1,00000000		7,34	7,34
Insumo	010101 IOPEs	AJUDANTE (AJUDANTE PRATICO - SINDUSCON)	Mão de Obra	H	0,10000000	0,00000000	19,19	1,91
Insumo	010115 IOPEs	ELETRICISTA (OFICIAL - SINDUSCON)	Mão de Obra	H	0,10000000	0,00000000	23,87	2,38
Insumo	042588 IOPEs	ELETRODUTO FLEXIVEL CORRUGADO 32MM (1") PVC AMARELO TIGREFLEX OU EQUIVALENTE	Material	M	1,02000000	0,00000000	2,97	3,02
		MO sem LS => Valor do BDI =>		1,99 2,11	LS =>	2,32	MO com LS =>	4,31 9,44

Quant. => 600,00 Preço Total => 5.664,40

17.35	Código Banco	Descrição	Tipo	Und	Quant.	Percent.	Valor Unit	Total
Composição	38.13.016 CPOS/CDH U	Eletroduto corrugado em polietileno de alta densidade, DN= 40 mm, com acessórios	38,13	M	1,00000000		7,43	7,43
Insumo	P.03.000.04262 U	Duto corrugado tipo Kanalex-KL, DN= 40mm	Material	M	1,03000000	0,00000000	5,17	5,32
Insumo	B.01.000.01011 U	Ajudante eletricista	Mão de Obra	H	0,04000000	0,00000000	21,43	0,85
Insumo	B.01.000.01011 U	Eletricista	Mão de Obra	H	0,04000000	0,00000000	31,24	1,24
				MO sem LS => 0,97 Valor do BDI => 2,13	LS =>	1,14	MO com LS =>	2,11 9,56
				Quant. =>	100,00		Preço Total =>	956,49

17.36	Código Banco	Descrição	Tipo	Und	Quant.	Valor Unit	Total
Composição	13039 ORSE	Aterramento composto de 3 hastes de cobre Ø 5/8" x 2,40m, interligada com cabo de cobre 50mm2	Conversão InfoWOrca	un	1,00000000	427,69	427,69
Composição Auxiliar	10552 ORSE	Encargos Complementares - Eletricista	Provisórios	h	1,50000000	0,00000000	3,67
Composição Auxiliar	10549 ORSE	Encargos Complementares - Servente	Provisórios	h	1,50000000	0,00000000	3,81
Insumo	1096 ORSE	Haste cobreada copperweld p/aterramento d= 5/8" x 2,40m, exclusivo conector	Material	un	3,00000000	0,00000000	29,60
Insumo	664 ORSE	Conector p/ haste de aterramento 5/8"	Material	un	3,00000000	0,00000000	5,00
Insumo	00006111 SINAPI	SERVENTE DE OBRAS (HORISTA)	Mão de Obra	H	1,50000000	0,00000000	14,21
Insumo	404 ORSE	Cabo cobre rígido, unipolar, 50mm2 - 0,6/1kv / 70º	Material	m	6,00000000	0,00000000	42,83
Insumo	00002436 SINAPI	ELETRICISTA (HORISTA)	Mão de Obra	H	1,50000000	0,00000000	22,92
				LS =>	29,99	MO com LS =>	55,70
				25,71		Valor do BDI =>	550,44
				122,75		Preço Total =>	550,44
				Quant. =>	1,00		

18			INSTALAÇÃO HIDROSSANITÁRIA								37.328,68	
18.1			ÁGUA								16.200,64	
18.1.1												
Composição			Código Banco		Descrição		Tipo	Und	Quant.	Percent.	Valor Unit	Total
			45.03.110 CPOS/CDH U		Hidrômetro em bronze, diâmetro de 40 mm (1 1/2´)		45,03	UN	1,00000000		1,047,60	1.047,60
Insumo			B.01.000.01011 U		Ajudante de encanador		Mão de Obra	H	1,20000000	0,00000000	21,43	25,71
Insumo			B.01.000.01011 U		Encanador		Mão de Obra	H	1,20000000	0,00000000	31,24	37,48

INSTITUTO DE PREVIDENCIA MUNICIPAL DE SAO FRANCISCO DO CONDE
CNPJ/MF nº 13.128.451/0001-50

Insumo	O.09.000.0635 U	CPOS/CDH	Hidrômetro em bronze, diâmetro 40 mm (1 1/2)	Material	UN	1,0000000	0,0000000	984,40	984,40
			MO sem LS => Valor do BDI =>		29,17 300,66	LS =>	34,03	MO com LS =>	63,20 1.348,27
						Quant. =>	1,00	Preço Total =>	1.348,27

18.1.2	Código Banco	Descrição	Tipo	Und	Quant.	Percent.	Valor Unit	Total
Composição	052951 SBC	CAIXA D'AGUA EM POLIETILENO 1500 LITROS COM TAMPA	INSTALACOES HIDRAULICAS - AGUA	UN	1,0000000		1.060,77	1.060,77
Insumo	006115 SBC	CAIXA D'AGUA EM POLIETILENO 1500 LITROS COM TAMPA FORTLEVE	Material	UN	1,0000000	0,0000000	964,90	964,90
Insumo	005181 SBC	JOELHO 90 PVC ROSCAVEL 3/4"	Material	UN	1,0000000	0,0000000	3,39	3,39
Insumo	005682 SBC	TE 90 PVC ROSCAVEL 3/4"	Material	UN	1,0000000	0,0000000	6,99	6,99
Insumo	004636 SBC	FITA TEFLON VEDA ROSCA 18mm x 25m	Material	M	5,4000000	0,0000000	0,16	0,86
Insumo	005715 SBC	NIPLE PVC ROSCA 3/4"	Material	UN	2,0000000	0,0000000	2,29	4,58
Insumo	006738 SBC	FLANGE ROSCAVEL PVC SEXTAVADO SEM FUROS 3/4"	Material	UN	2,0000000	0,0000000	11,90	23,80
Insumo	099200 SBC	BOMBEIRO OU ENCANADOR	Mão de Obra	H	0,7310000	0,0000000	21,79	15,93
Insumo	099034 SBC	AJUDANTE DE BOMBEIRO OU ENCANADOR	Mão de Obra	H	2,9230000	0,0000000	13,79	40,31
			MO sem LS => Valor do BDI =>	25,96 304,44	LS =>	30,28	MO com LS =>	56,24 1.365,21
					Quant. =>	2,00	Preço Total =>	2.730,42

18.1.3	Código Banco	Descrição	Tipo	Und	Quant.	Valor Unit	Total
Composição	1030 ORSE	Tubo pvc rígido soldável marrom p/ água, d = 40 mm (1 1/4")	Tubos e Conexões de PVC Rígido Soldável	m	1,0000000	42,85	42,85
Composição Auxiliar	2484 ORSE	Enchimento de rasgos em alvenaria e concreto para tubulação diâ 1 1/4" a 2"	Enchimento de Rasgos em Alvenaria ou Concreto	m	1,0100000	0,0000000	10,75
Composição Auxiliar	2477 ORSE	Rasgos em alvenaria para passagem de tubulação diâ 1 1/4" a 2"	Execução de Rasgos em Alvenaria e Concretos para Passagem de	m	1,0100000	0,0000000	11,64
Composição Auxiliar	10554 ORSE	Encargos Complementares - Encanador	Provisórios	h	0,2000000	0,0000000	3,75
Composição Auxiliar	10549 ORSE	Encargos Complementares - Servente	Provisórios	h	0,2000000	0,0000000	3,81
Insumo	00002696 SINAPI	ENCANADOR OU BOMBEIRO HIDRAULICO (HORISTA)	Mão de Obra	H	0,2000000	0,0000000	22,92
Insumo	2036 ORSE	Solucao limpadora pvc	Material	I	0,0003000	0,0000000	61,02
Insumo	00006111 SINAPI	SERVENTE DE OBRAS (HORISTA)	Mão de Obra	H	0,2000000	0,0000000	14,21
Insumo	138 ORSE	Adesivo pvc em frasco de 850 gramas	Material	kg	0,0008000	0,0000000	63,36
Insumo	00009874 SINAPI	TUBO PVC, SOLDÁVEL, DE 40 MM, AGUA FRIA (NBR-5648)	Material	M	1,0100000	0,0000000	11,11

INSTITUTO DE PREVIDENCIA MUNICIPAL DE SAO FRANCISCO DO CONDE
CNPJ/MF nº 13.128.451/0001-50

MO sem LS => 11,22 LS=> 13,09 MO com LS => 24,31
Valor do BDI => 12,30 Valor com BDI => 55,14
Quant. => 139,90 Preço Total => 7.714,34

18.1.4	Código Banco	Descrição	Tipo	Und	Quant.	Percent.	Valor Unit	Total
Composição	96654 SINAPI	JOELHO 90 GRAUS, PPR, DN 40 MM, CLASSE PN 25, INSTALADO EM RAMAL DE DISTRIBUIÇÃO - FORNECIMENTO E INSTALAÇÃO. AF_08/2022	INHI - INSTALAÇÕES HIDROS SANITÁRIAS	UN	1,0000000		16,26	16,26
Composição Auxiliar	88248 SINAPI	AUXILIAR DE ENCANADOR OU BOMBEIRO HIDRÁULICO COM ENCARGOS COMPLEMENTARES	SEDI - SERVIÇOS DIVERSOS	H	0,1379000	0,0000000	23,38	3,22
Composição Auxiliar	88267 SINAPI	ENCANADOR OU BOMBEIRO HIDRÁULICO COM ENCARGOS COMPLEMENTARES	SEDI - SERVIÇOS DIVERSOS	H	0,1379000	0,0000000	31,50	4,34
Composição Auxiliar	104091 SINAPI	TERMOFUSORA PARA TUBOS E CONEXÕES EM PPR COM DIÂMETROS DE 20 A 63 MM, POTÊNCIA DE 800 W, TENSÃO 220 V - CHP DIURNO. AF_05/2022 MÁQUINAS E EQUIPAMENTOS	CHP	CHP	0,0944000	0,0000000	0,89	0,08
Insumo	00038435 SINAPI	JOELHO PPR, 90 GRAUS, SOLDÁVEL, F/F, DN 40 MM, PARA AGUA QUENTE PREDIAL	Material	UN	1,0000000	0,0000000	8,61	8,61
				2,46 LS => 2,87 MO sem LS => 5,33 Valor do BDI => 4,67 Valor do BDI => 20,93	Quant. => 53,00 Preço Total => 1.109,30			

18.1.5	Código Banco	Descrição	Tipo	Und	Quant.	Percent.	Valor Unit	Total
Composição	96689 SINAPI	JOELHO 45 GRAUS, PPR, DN 40 MM, CLASSE PN 25, INSTALADO EM PRUMADA DE ÁGUA FORNECIMENTO E INSTALAÇÃO. AF_08/2022	INHI - INSTALAÇÕES HIDROS SANITÁRIAS	UN	1,0000000		28,07	28,07
Composição Auxiliar	88267 SINAPI	ENCANADOR OU BOMBEIRO HIDRÁULICO COM ENCARGOS COMPLEMENTARES	SEDI - SERVIÇOS DIVERSOS	H	0,2546000	0,0000000	31,50	8,02
Composição Auxiliar	88248 SINAPI	AUXILIAR DE ENCANADOR OU BOMBEIRO HIDRÁULICO COM ENCARGOS COMPLEMENTARES	SEDI - SERVIÇOS DIVERSOS	H	0,2546000	0,0000000	23,38	5,95
Composição Auxiliar	104091 SINAPI	TERMOFUSORA PARA TUBOS E CONEXÕES EM PPR COM DIÂMETROS DE 20 A 63 MM, POTÊNCIA DE 800 W, TENSÃO 220 V - CHP DIURNO. AF_05/2022 MÁQUINAS E EQUIPAMENTOS	CHP	CHP	0,1744000	0,0000000	0,89	0,15
Insumo	00038987 SINAPI	JOELHO PPR 45 GRAUS, SOLDÁVEL, F/F, DN 40 MM, PARA AGUA QUENTE E FRIA PREDIAL	Material	UN	1,0000000	0,0000000	13,94	13,94
				4,54 LS => 5,30 MO sem LS => 9,84 Valor do BDI => 8,06 Valor do BDI => 36,12	Quant. => 20,00 Preço Total => 722,50			

18.1.6	Código Banco	Descrição	Tipo	Und	Quant.	Percent.	Valor Unit	Total
Composição	15.030.0036-A EMOP	REGISTRO DE ESFERA, EM PVC, SOLDÁVEL, COM DIAMETRO DE 40MM,FORN	15	UN	1,0000000		60,56	60,56
Insumo	20039 EMOP	MAO-DE-OBRA DE BOMBEIRO HIDRAULICO DA CO NSTRUCAO CIVIL, INCLUSIVE ENCARGOS SOCIA IS DESONERADOS	Mão de Obra	H	0,7000000	3,0000000	24,20	17,44
Insumo	12777 EMOP	REGISTRO DE ESFERA EM PVC, SOLDÁVEL, 40MM	Material	UN	1,0000000	0,0000000	30,49	30,49

INSTITUTO DE PREVIDENCIA MUNICIPAL DE SAO FRANCISCO DO CONDE
CNPJ/MF nº 13.128.451/0001-50

Insumo	20132 EMOP	MAO-DE-OBRA DE SERVENTE DA CONSTRUCAO CI VIL, INCLUSIVE ENCARGOS SOCIAIS DESONERA DOS	Mão de Obra	H	0,7000000	3,0000000	17,50	12,61
			MO sem LS => Valor do BDI =>	13,88 17,38	LS =>	16,19	MO com LS =>	30,07 77,94
					Quant. =>	7,00	Preço Total =>	545,55

18.1.7	Código Banco	Descrição	Tipo	Und	Quant.	Porcent.	Valor Unit	Total
Composição	94794 SINAPI	REGISTRO DE GAVETA BRUTO, LATÃO, ROSCÁVEL, 1 1/2", COM ACABAMENTO E CANOPLA CROMADOS - FORNECIMENTO E INSTALAÇÃO. AF_08/2021	INHI - INSTALAÇÕES HIDROS SANITÁRIAS	UN	1,0000000		171,20	171,20
Composição Auxiliar	88248 SINAPI	AUXILIAR DE ENCANADOR OU BOMBEIRO HIDRÁULICO COM ENCARGOS COMPLEMENTARES	SEDI - SERVIÇOS DIVERSOS	H	0,3743000	0,0000000	23,38	8,75
Composição Auxiliar	88267 SINAPI	ENCANADOR OU BOMBEIRO HIDRÁULICO COM ENCARGOS COMPLEMENTARES	SEDI - SERVIÇOS DIVERSOS	H	0,3743000	0,0000000	31,50	11,79
Insumo	00003148 SINAPI	FITA VEDA ROSCA EM ROLOS DE 18 MM X 50 M (L X C)	Material	UN	0,0192000	0,0000000	11,32	0,21
Insumo	00006015 SINAPI	REGISTRO GAVETA COM ACABAMENTO E CANOPLA CROMADOS, SIMPLES, BITOLA 1 1/2" (REF 1509)	Material	UN	1,0000000	0,0000000	150,44	150,44
			MO sem LS => Valor do BDI =>	6,68 49,13	LS =>	7,79	MO com LS =>	14,47 220,34
					Quant. =>	8,00	Preço Total =>	1.762,68

18.1.8	Código Banco	Descrição	Tipo	Und	Quant.	Porcent.	Valor Unit	Total
Composição	89984 SINAPI	REGISTRO DE PRESSÃO BRUTO, LATÃO, ROSCÁVEL, 1/2", COM ACABAMENTO E CANOPLA CROMADOS - FORNECIMENTO E INSTALAÇÃO. AF_08/2021	INHI - INSTALAÇÕES HIDROS SANITÁRIAS	UN	1,0000000		87,24	87,24
Composição Auxiliar	88267 SINAPI	ENCANADOR OU BOMBEIRO HIDRÁULICO COM ENCARGOS COMPLEMENTARES	SEDI - SERVIÇOS DIVERSOS	H	0,1829000	0,0000000	31,50	5,76
Composição Auxiliar	88248 SINAPI	AUXILIAR DE ENCANADOR OU BOMBEIRO HIDRÁULICO COM ENCARGOS COMPLEMENTARES	SEDI - SERVIÇOS DIVERSOS	H	0,1829000	0,0000000	23,38	4,27
Insumo	00003148 SINAPI	FITA VEDA ROSCA EM ROLOS DE 18 MM X 50 M (L X C)	Material	UN	0,0084000	0,0000000	11,32	0,09
Insumo	00006021 SINAPI	REGISTRO PRESSAO COM ACABAMENTO E CANOPLA CROMADA, SIMPLES, BITOLA 1/2" (REF 1416)	Material	UN	1,0000000	0,0000000	77,11	77,11
			MO sem LS => Valor do BDI =>	3,26 25,04	LS =>	3,81	MO com LS =>	7,07 112,28
					Quant. =>	2,00	Preço Total =>	224,56

18.1.9	Código Banco	Descrição	Tipo	Und	Quant.	Porcent.	Valor Unit	Total
Composição	081234 AGETOP CIVIL	CAP PVC ROSCAVEL DIAMETRO 1.1/4" (40 mm)	812	Un	1,0000000		5,57	5,57
Insumo	H689 AGETOP CIVIL	FITA VEDAROSCA 18 MM	Material	m	0,6300000	0,0000000	0,45	0,28
Insumo	0011 AGETOP CIVIL	ENCANADOR	Mão de Obra	H	0,1400000	0,0000000	22,30	3,12

INSTITUTO DE PREVIDENCIA MUNICIPAL DE SAO FRANCISCO DO CONDE
CNPJ/MF nº 13.128.451/0001-50

Insumo	0008 AGETOP CIVIL	AJUDANTE	Mão de Obra	H	0,1400000	0,0000000	15,48	2,16
			MO sem LS => Valor do BDI =>	2,44 1,60	LS =>	2,85	MO com LS =>	5,29 7,17
					Quant. =>	6,00	Preço Total =>	43,03

18.2			ESGOTO					15.713,91
18.2.1	Código Banco	Descrição	Tipo	Und	Quant.	Porcent.	Valor Unit	Total
Composição	18.029.0110-0 EMOP	BOMBA CENTRIFUGA SUBMERSA(ROBUSTA)PARA AGUAS FECAIS(ESGOTOS	18	UN	1,0000000		6.283,28	6.283,28
Insumo	001170 EMOP	TUBO DE ACO GALVANIZADO, COM COSTURA, PE SADO, NBR 5580, DN=1"	Material	M	4,0000000	0,0000000	32,35	129,40
Insumo	05551 EMOP	BOMBA SUBMERSIVEL, PARA AGUAS FECAIS. ES GOTO DOMESTICO, DE 1,0CV - 220V	Equipamento	UN	1,0000000	51,0000000	3.765,68	5.686,17
Insumo	00285 EMOP	FIO C/ISOLAMENTO TERMOPLASTICO ANTICHAMA DE 750V, DE 02,5MM2	Material	M	10,0000000	0,0000000	2,06	20,60
Insumo	02611 EMOP	TUBO DE PVC RIGIDO ROSQUEAVEL, EM BARRAS DE 6,00M, ROSCA EM AMBAS AS EXTREMIDADES S. DE 2"	Material	UN	0,7000000	0,0000000	284,76	199,33
Insumo	01983 EMOP	MAO-DE-OBRA DE ELETRICISTA DE CONSTRUCAO CIVIL, INCLUSIVE ENCARGOS SOCIAIS	Mão de Obra	H	2,0000000	3,0000000	27,92	57,51
Insumo	01993 EMOP	MAO-DE-OBRA DE BOMBEIRO HIDRAULICO DA CO NSTRUCAO CIVIL, INCLUSIVE ENCARGOS SOCIAIS	Mão de Obra	H	3,0000000	3,0000000	27,92	86,27
Insumo	01999 EMOP	MAO-DE-OBRA DE SERVENTE DA CONSTRUCAO CIVIL, INCLUSIVE ENCARGOS SOCIAIS	Mão de Obra	H	5,0000000	3,0000000	20,19	103,97
			MO sem LS => Valor do BDI =>	114,37 1.803,30	LS =>	133,40	MO com LS =>	247,77 8.086,58
					Quant. =>	1,00	Preço Total =>	8.086,58

18.2.2	Código Banco	Descrição	Tipo	Und	Quant.	Porcent.	Valor Unit	Total
Composição	49.01.030 CPOS/CDH U	Caixa sifonada de PVC rígido de 150 x 150 x 50 mm, com grelha	49,01	UN	1,0000000		112,54	112,54
Insumo	O.05.000.0675 U	Grelha metálica de 150 x 150 mm, para caixa sifonada ou rabo, ref. Metal Vila ou equivalente	Material	UN	1,0000000	0,0000000	28,60	28,60
Insumo	B.01.000.01011 U	Encanador	Mão de Obra	H	1,0000000	0,0000000	31,24	31,24
Insumo	B.01.000.01011 U	Ajudante de encanador	Mão de Obra	H	1,0000000	0,0000000	21,43	21,43
Insumo	O.02.000.0675 U	Caixa sifonada em PVC rígido de 150 x 150 x 50 mm	Material	UN	1,0000000	0,0000000	31,27	31,27
			MO sem LS => Valor do BDI =>	24,31 32,30	LS =>	28,36	MO com LS =>	52,67 144,84
					Quant. =>	8,00	Preço Total =>	1.158,71

18.2.3	Código	Banco	Descrição	Tipo	Und	Quant.	Valor Unit	Total
Composição	7594	ORSE	Terminal de ventilação em pvc rígido soldável, para esgoto primário, diâm = 75mm	Soldável para Esgoto	un	1,0000000	20,20	20,20
Composição Auxiliar	10554	ORSE	Encargos Complementares - Encanador	Provisórios	h	0,0700000	0,0000000	3,75
Composição Auxiliar	10549	ORSE	Encargos Complementares - Servente	Provisórios	h	0,0700000	0,0000000	3,81
Insumo	2036	ORSE	Solucao limpadora pvc	Material	l	0,0110000	0,0000000	61,02
Insumo	138	ORSE	Adesivo pvc em frasco de 850 gramas	Material	kg	0,0080000	0,0000000	63,36
Insumo	3770	ORSE	Terminal de ventilação pvc rígido d= 75mm	Material	un	1,0000000	0,0000000	15,89
Insumo	0002696	SINAPI	ENCANADOR OU BOMBEIRO HIDRAULICO (HORISTA)	Mão de Obra	H	0,0700000	0,0000000	22,92
Insumo	00006111	SINAPI	SERVENTE DE OBRAS (HORISTA)	Mão de Obra	H	0,0700000	0,0000000	14,21
					MO sem LS => Valor do BDI =>	1,20 5,80	LS => MO com LS => Valor com BDI =>	2,60 25,99 51,99
					Quant. =>	1,40	MO com LS => Valor com BDI =>	2,60 25,99 51,99
					Quant. =>	2,00	Preço Total =>	51,99

18.2.4	Código	Banco	Descrição	Tipo	Und	Quant.	Porcent.	Valor Unit	Total
Composição	89710	SINAPI	RALO SECO, PVC, DN 100 X 40 MM, JUNTA SOLDÁVEL, FORNECIDO E INSTALADO EM RAMAL DE DESCARGA OU EM RAMAL DE ESGOTO SANITÁRIO. AF_08/2022	INHI - INSTALAÇÕES HIDROS SANITÁRIAS	UN	1,00000000		17,04	17,04
Composição Auxiliar	88267	SINAPI	ENCANADOR OU BOMBEIRO HIDRÁULICO COM ENCARGOS COMPLEMENTARES	SEDI - SERVIÇOS DIVERSOS	H	0,1652000	0,0000000	31,50	5,20
Composição Auxiliar	88248	SINAPI	AUXILIAR DE ENCANADOR OU BOMBEIRO HIDRÁULICO COM ENCARGOS COMPLEMENTARES	SEDI - SERVIÇOS DIVERSOS	H	0,1652000	0,0000000	23,38	3,86
Insumo	00011739	SINAPI	RALO SECO CONICO, PVC, 100 X 40 MM, COM GRELHA REDONDA BRANCA	Material	UN	1,00000000	0,0000000	7,07	7,07
Insumo	00038383	SINAPI	LIXA D'AGUA EM FOLHA, GRAO 100	Material	UN	0,0360000	0,0000000	2,34	0,08
Insumo	00020083	SINAPI	SOLUCAO PREPARADORA / LIMPADORA PARA PVC, FRASCO COM 1000 CM3	Material	UN	0,0075000	0,0000000	68,86	0,51
Insumo	00000122	SINAPI	ADESIVO PLASTICO PARA PVC, FRASCO COM *850* GR	Material	UN	0,0049000	0,0000000	60,78	0,29

18.2.5	Código	Banco	Descrição	Tipo	Und	Quant.	Porcent.	Valor Unit	Total
Composição	064050	SBC	TUBO PVC ESGOTO 40mm	INSTALACOES HIDRAULICAS - AGUAS PLUVIAIS	M	1,0000000		12,38	12,38
Insumo	099034	SBC	AJUDANTE DE BOMBEIRO OU ENCANADOR	Mão de Obra	H	0,1420000	0,0000000	13,79	1,95
Insumo	099200	SBC	BOMBEIRO OU ENCANADOR	Mão de Obra	H	0,1420000	0,0000000	21,79	3,09
Insumo	002697	SBC	TUBO PVC ESGOTO SERIE NORMAL 40mm	Material	M	1,0500000	0,0000000	6,43	6,75

INSTITUTO DE PREVIDENCIA MUNICIPAL DE SAO FRANCISCO DO CONDE
CNPJ/MF nº 13.128.451/0001-50

Insumo	003389 SBC	ADESIVO PARA PVC BISNAGA 75 GR	Material	UN	0,0670000	0,0000000	8,59	0,57
		MO sem LS =>	2,33	LS =>		2,72	MO com LS =>	5,05
		Valor do BDI =>	3,55					15,93
		Quant. =>			20,05	Preço Total =>		319,46

18.2.6	Código Banco	Descrição	Tipo	Und	Quant.	Porcent.	Valor Unit	Total
Composição	054051 SBC	TUBO PVC ESGOTO 50mm	INSTALACOES HIDRAULICAS - AGUAS PLUVIAIS	M	1,0000000		18,15	18,15
Insumo	004869 SBC	VASELINA PASTOSA LUBRIFICANTE EMBALAGEM 1.000g	Material	UN	0,0080000	0,0000000	61,48	0,49
Insumo	099034 SBC	AJUDANTE DE BOMBEIRO OU ENCANADOR	Mão de Obra	H	0,1700000	0,0000000	13,79	2,34
Insumo	099200 SBC	BOMBEIRO OU ENCANADOR	Mão de Obra	H	0,1700000	0,0000000	21,79	3,70
Insumo	004477 SBC	ANEL DE BORRACHA PARA PVC ESGOTO 50mm	Material	UN	0,1700000	0,0000000	0,41	0,06
Insumo	004476 SBC	TUBO PVC ESGOTO SERIE NORMAL 50mm	Material	M	1,1000000	0,0000000	10,49	11,53
		MO sem LS =>	2,79	LS =>		3,26	MO com LS =>	6,05
		Valor do BDI =>	5,21					23,36
		Quant. =>			29,58	Preço Total =>		690,97

18.2.7	Código Banco	Descrição	Tipo	Und	Quant.	Porcent.	Valor Unit	Total
Composição	054053 SBC	TUBO PVC ESGOTO 100mm	INSTALACOES HIDRAULICAS - AGUAS PLUVIAIS	M	1,0000000		31,33	31,33
Insumo	004480 SBC	TUBO PVC ESGOTO SERIE NORMAL 100mm	Material	M	1,1000000	0,0000000	14,98	16,47
Insumo	099034 SBC	AJUDANTE DE BOMBEIRO OU ENCANADOR	Mão de Obra	H	0,3730000	0,0000000	13,79	5,14
Insumo	004481 SBC	ANEL BORRACHA PARA PVC SERIE R 100mm	Material	UN	0,1700000	0,0000000	3,52	0,59
Insumo	099200 SBC	BOMBEIRO OU ENCANADOR	Mão de Obra	H	0,3730000	0,0000000	21,79	8,12
Insumo	004869 SBC	VASELINA PASTOSA LUBRIFICANTE EMBALAGEM 1.000g	Material	UN	0,0160000	0,0000000	61,48	0,98
		MO sem LS =>	6,13	LS =>		7,14	MO com LS =>	13,27
		Valor do BDI =>	8,99					40,33
		Quant. =>			25,31	Preço Total =>		1.020,66

18.2.8	Código Banco	Descrição	Tipo	Und	Quant.	Porcent.	Valor Unit	Total
Composição	053241 SBC	JOELHO 90 PVC ESGOTO 40mm	INSTALACOES HIDRAULICAS - ESGOTO	UN	1,0000000		16,79	16,79
Insumo	000386 SBC	SOLUCAO LIMPADORA PARA PVC EMBALAGEM 200cc	Material	UN	0,0140000	0,0000000	15,90	0,22
Insumo	099034 SBC	AJUDANTE DE BOMBEIRO OU ENCANADOR	Mão de Obra	H	0,4100000	0,0000000	13,79	5,65

INSTITUTO DE PREVIDENCIA MUNICIPAL DE SAO FRANCISCO DO CONDE
CNPJ/MF nº 13.128.451/0001-50

Insumo	003389 SBC	ADESIVO PARA PVC BISNAGA 75 GR	Material	UN	0,1340000	0,0000000	8,59	1,15
Insumo	002690 SBC	JOELHO 90 PVC ESGOTO SERIE NORMAL 40mm	Material	UN	1,0000000	0,0000000	1,59	1,59
Insumo	099200 SBC	BOMBEIRO OU ENCANADOR	Mão de Obra	H	0,3750000	0,0000000	21,79	8,17
			MO sem LS => Valor do BDI =>	6,38 4,82	LS =>	7,45	MO com LS =>	13,83 21,61
			Quant. =>			45,00	Preço Total =>	972,45

18.2.9	Código Banco	Descrição	Tipo	Und	Quant.	Percent.	Valor Unit	Total
Composição	053324 SBC	JOELHO 90 PVC ESGOTO 50mm	INSTALACOES HIDRAULICAS - ESGOTO	UN	1,0000000		19,21	19,21
Insumo	000386 SBC	SOLUCAO LIMPADORA PARA PVC EMBALAGEM 200cc	Material	UN	0,0220000	0,0000000	15,90	0,34
Insumo	099200 SBC	BOMBEIRO OU ENCANADOR	Mão de Obra	H	0,4200000	0,0000000	21,79	9,15
Insumo	004498 SBC	JOELHO 90 PVC ESGOTO SERIE NORMAL 50mm	Material	UN	1,0000000	0,0000000	2,20	2,20
Insumo	099034 SBC	AJUDANTE DE BOMBEIRO OU ENCANADOR	Mão de Obra	H	0,4200000	0,0000000	13,79	5,79
Insumo	003389 SBC	ADESIVO PARA PVC BISNAGA 75 GR	Material	UN	0,2000000	0,0000000	8,59	1,71
			MO sem LS => Valor do BDI =>	6,90 5,51	LS =>	8,05	MO com LS =>	14,95 24,73
			Quant. =>			15,00	Preço Total =>	370,92

18.2.10	Código Banco	Descrição	Tipo	Und	Quant.	Percent.	Valor Unit	Total
Composição	053059 SBC	JOELHO 90 PVC ESGOTO 100mm	INSTALACOES HIDRAULICAS - ESGOTO	UN	1,0000000		56,79	56,79
Insumo	000386 SBC	SOLUCAO LIMPADORA PARA PVC EMBALAGEM 200cc	Material	UN	0,0800000	0,0000000	15,90	1,27
Insumo	099034 SBC	AJUDANTE DE BOMBEIRO OU ENCANADOR	Mão de Obra	H	1,2330000	0,0000000	13,79	17,00
Insumo	004502 SBC	JOELHO 90 PVC ESGOTO SERIE NORMAL 100mm	Material	UN	1,0000000	0,0000000	5,92	5,92
Insumo	003389 SBC	ADESIVO PARA PVC BISNAGA 75 GR	Material	UN	0,8660000	0,0000000	8,59	5,72
Insumo	099200 SBC	BOMBEIRO OU ENCANADOR	Mão de Obra	H	1,2330000	0,0000000	21,79	26,87
			MO sem LS => Valor do BDI =>	20,25 16,30	LS =>	23,63	MO com LS =>	43,88 73,09
			Quant. =>			2,00	Preço Total =>	146,18

18.2.11	Código Banco	Descrição	Tipo	Und	Quant.	Percent.	Valor Unit	Total
Composição	053334 SBC	JOELHO 45 PVC ESGOTO 40mm	INSTALACOES HIDRAULICAS - ESGOTO	UN	1,0000000		11,51	11,51

INSTITUTO DE PREVIDENCIA MUNICIPAL DE SAO FRANCISCO DO CONDE
CNPJ/MF nº 13.128.451/0001-50

Insumo	099200 SBC	BOMBEIRO OU ENCANADOR	Mão de Obra	H	0,2290000	0,0000000	21,79	4,99
Insumo	099034 SBC	AJUDANTE DE BOMBEIRO OU ENCANADOR	Mão de Obra	H	0,2290000	0,0000000	13,79	3,15
Insumo	003389 SBC	ADESIVO PARA PVC BISNAGA 75 GR	Material	UN	0,0670000	0,0000000	8,59	0,57
Insumo	003889 SBC	SOLUCAO LIMPADORA PARA TUBOS PVC FRASCO 1 LITRO	Material	UN	0,0140000	0,0000000	71,90	1,00
Insumo	003487 SBC	LIXA PARA MADEIRA S422 NORTON 100	Material	UN	0,0100000	0,0000000	0,76	0,00
Insumo	006033 SBC	JOELHO 45 PVC ESGOTO SERIE NORMAL 40mm	Material	UN	1,0000000	0,0000000	1,77	1,77
				MO sem LS => Valor do BDI =>	3,76 3,30	LS => 4,39	MO com LS =>	8,15 14,81
					Quant. =>	5,00	Preço Total =>	74,06

18.2.12	Código Banco	Descrição	Tipo	Und	Quant.	Porcent.	Valor Unit	Total
Composição	053333 SBC	JOELHO 45 PVC ESGOTO COM ANEL DE BORRACHA 50mm	INSTALACOES HIDRAULICAS - ESGOTO	UN	1,0000000		15,89	15,89
Insumo	004869 SBC	VASELINA PASTOSA LUBRIFICANTE EMBALAGEM 1.000g	Material	UN	0,0220000	0,0000000	61,48	1,35
Insumo	004494 SBC	JOELHO 45 PVC ESGOTO SERIE NORMAL 50mm	Material	UN	1,0000000	0,0000000	2,74	2,74
Insumo	099200 SBC	BOMBEIRO OU ENCANADOR	Mão de Obra	H	0,3200000	0,0000000	21,79	6,97
Insumo	099034 SBC	AJUDANTE DE BOMBEIRO OU ENCANADOR	Mão de Obra	H	0,3200000	0,0000000	13,79	4,41
Insumo	004477 SBC	ANEL DE BORRACHA PARA PVC ESGOTO 50mm	Material	UN	1,0000000	0,0000000	0,41	0,41
				MO sem LS => Valor do BDI =>	5,26 4,56	LS => 6,13	MO com LS =>	11,39 20,45
					Quant. =>	17,00	Preço Total =>	347,66

18.2.13	Código Banco	Descrição	Tipo	Und	Quant.	Porcent.	Valor Unit	Total
Composição	053331 SBC	JOELHO 45 PVC ESGOTO COM ANEL DE BORRACHA 100mm	INSTALACOES HIDRAULICAS - ESGOTO	UN	1,0000000		36,10	36,10
Insumo	017942 SBC	JOELHO 45 PVC ESGOTO SERIE NORMAL 100mm	Material	UN	1,0000000	0,0000000	6,56	6,56
Insumo	004869 SBC	VASELINA PASTOSA LUBRIFICANTE EMBALAGEM 1.000g	Material	UN	0,0800000	0,0000000	61,48	4,91
Insumo	099200 SBC	BOMBEIRO OU ENCANADOR	Mão de Obra	H	0,5930000	0,0000000	21,79	12,92
Insumo	004481 SBC	ANEL BORRACHA PARA PVC SERIE R 100mm	Material	UN	1,0000000	0,0000000	3,52	3,52
Insumo	099034 SBC	AJUDANTE DE BOMBEIRO OU ENCANADOR	Mão de Obra	H	0,5930000	0,0000000	13,79	8,17
				MO sem LS => Valor do BDI =>	9,74 10,36	LS => 11,36	MO com LS =>	21,10 46,46

Quant. => 3,00 Preço Total => 139,39

18.2.14	Código Banco	Descrição	Tipo	Und	Quant.	Percent.	Valor Unit	Total
Composição	053307 SBC	CURVA 90 LONGA PVC ESGOTO COM ANEL DE BORRACHA 100mm	INSTALACOES HIDRAULICAS - ESGOTO	UN	1,0000000		71,44	71,44
Insumo	099200 SBC	BOMBEIRO OU ENCANADOR	Mão de Obra	H	0,5930000	0,0000000	21,79	12,92
Insumo	004481 SBC	ANEL BORRACHA PARA PVC SERIE R 100mm	Material	UN	1,0000000	0,0000000	3,52	3,52
Insumo	004869 SBC	VASELINA PASTOSA LUBRIFICANTE EMBALAGEM 1.000g	Material	UN	0,0800000	0,0000000	61,48	4,91
Insumo	099034 SBC	AJUDANTE DE BOMBEIRO OU ENCANADOR	Mão de Obra	H	0,5930000	0,0000000	13,79	8,17
Insumo	006032 SBC	CURVA 90 PVC LONGA ESGOTO SERIE NORMAL 100mm	Material	UN	1,0000000	0,0000000	41,90	41,90
				9,74	LS =>	11,36	MO com LS =>	21,10
				20,50	Valor do BDI =>			91,94
					Quant. =>	1,00	Preço Total =>	91,94

18.2.15	Código Banco	Descrição	Tipo	Und	Quant.	Percent.	Valor Unit	Total
Composição	053902 SBC	CAP PVC ESGOTO 50mm	INSTALACOES HIDRAULICAS - ESGOTO	UN	1,0000000		18,75	18,75
Insumo	099200 SBC	BOMBEIRO OU ENCANADOR	Mão de Obra	H	0,3200000	0,0000000	21,79	6,97
Insumo	004448 SBC	CAP PVC ESGOTO SERIE NORMAL 50mm	Material	UN	1,0000000	0,0000000	4,17	4,17
Insumo	003389 SBC	ADESIVO PARA PVC BISNAGA 75 GR	Material	UN	0,3200000	0,0000000	8,59	2,74
Insumo	099034 SBC	AJUDANTE DE BOMBEIRO OU ENCANADOR	Mão de Obra	H	0,3200000	0,0000000	13,79	4,41
Insumo	000386 SBC	SOLUCAO LIMPADORA PARA PVC EMBALAGEM 200cc	Material	UN	0,0280000	0,0000000	15,90	0,44
				5,26	LS =>	6,13	MO com LS =>	11,39
				5,38	Valor do BDI =>			24,13
					Quant. =>	2,00	Preço Total =>	48,27

18.2.16	Código Banco	Descrição	Tipo	Und	Quant.	Percent.	Valor Unit	Total
Composição	180256 SEDOP	Redução excêntrica PVC 100mm x 50mm - LS		un	1,0000000		28,58	28,58
Composição Auxiliar	280008 SEDOP	AUXILIAR DE ENCANADOR OU BOMBEIRO HIDRÁULICO COM ENCARGOS COMPLEMENTARES		h	0,4000000	0,0000000	19,33	7,73
Composição Auxiliar	280016 SEDOP	ENCANADOR OU BOMBEIRO HIDRÁULICO COM ENCARGOS COMPLEMENTARES		h	0,4000000	0,0000000	23,94	9,57
Insumo	D00222 SEDOP	Solução limpadora	Material	L	0,0510000	0,0000000	38,81	1,97
Insumo	H00341 SEDOP	Redução excêntrica PVC 100mm x 50mm - LS	Material	UN	1,0000000	0,0000000	8,59	8,59

INSTITUTO DE PREVIDENCIA MUNICIPAL DE SAO FRANCISCO DO CONDE
CNPJ/MF nº 13.128.451/0001-50

Insumo	D00223 SEDOP	Adesivo p/ PVC - 75g	Material	TB	0,1000000	0,0000000	7,00	0,70
			MO sem LS => Valor do BDI =>	5,32 8,20	LS =>	6,21	MO com LS =>	11,53 36,78
			Quant. =>		2,00		Preço Total =>	
							73,56	

18.2.17	Código Banco	Descrição	Tipo	Und	Quant.	Valor Unit	Total
Composição	1588 ORSE	Tê sanitário em pvc rígido soldável, para esgoto primário, diâm = 100 x 50mm	Tubos e Conexões de PVC Rígido Soldável para Esgoto	un	1,0000000	45,74	45,74
Composição Auxiliar	10549 ORSE	Encargos Complementares - Servente	Provisórios	h	0,4600000	0,0000000	3,81
Composição Auxiliar	10554 ORSE	Encargos Complementares - Encanador	Provisórios	h	0,4600000	0,0000000	3,75
Insumo	00002696 SINAPI	ENCANADOR OU BOMBEIRO HIDRAULICO (HORISTA)	Mão de Obra	H	0,4600000	0,0000000	22,92
Insumo	00006111 SINAPI	SERVENTE DE OBRAS (HORISTA)	Mão de Obra	H	0,4600000	0,0000000	14,21
Insumo	00011655 SINAPI	TE SANITARIO DE REDUCAO, PVC, DN 100 X 50 MM, SERIE NORMAL, PARA ESGOTO PREDIAL	Material	UN	1,0000000	0,0000000	13,11
Insumo	2036 ORSE	Solucao limpadora pvc	Material	I	0,1200000	0,0000000	61,02
Insumo	138 ORSE	Adesivo pvc em frasco de 850 gramas	Material	kg	0,0750000	0,0000000	63,36
			MO sem LS => Valor do BDI =>	7,88 13,13	LS =>	9,20 MO com LS => Valor com BDI =>	17,08 58,87
				Quant. =>	8,00	Preço Total =>	470,95

18.2.18	Código Banco	Descrição	Tipo	Und	Quant.	Valor Unit	Total
Composição	1585 ORSE	Tê sanitário em pvc rígido soldável, para esgoto primário, diâm = 50 x 50mm	Tubos e Conexões de PVC Rígido Soldável para Esgoto	un	1,0000000	22,28	22,28
Composição Auxiliar	10549 ORSE	Encargos Complementares - Servente	Provisórios	h	0,2900000	0,0000000	3,81
Composição Auxiliar	10554 ORSE	Encargos Complementares - Encanador	Provisórios	h	0,2900000	0,0000000	3,75
Insumo	00007097 SINAPI	TE SANITARIO, PVC, DN 50 X 50 MM, SERIE NORMAL, PARA ESGOTO PREDIAL	Material	UN	1,0000000	0,0000000	5,79
Insumo	00002696 SINAPI	ENCANADOR OU BOMBEIRO HIDRAULICO (HORISTA)	Mão de Obra	H	0,2900000	0,0000000	22,92
Insumo	138 ORSE	Adesivo pvc em frasco de 850 gramas	Material	kg	0,0240000	0,0000000	63,36
Insumo	2036 ORSE	Solucao limpadora pvc	Material	I	0,0330000	0,0000000	61,02
Insumo	00006111 SINAPI	SERVENTE DE OBRAS (HORISTA)	Mão de Obra	H	0,2900000	0,0000000	14,21
			MO sem LS ==> Valor do BDI ==>	4,97 6,40	LS ==>	5,80 MO com LS ==> Valor com BDI ==>	10,77 28,68
					Quant. ==>	7,00	Preço Total ==>
							200,76

18.2.19	Código	Banco	Descrição	Tipo	Und	Quant.	Valor Unit	Total
Composição	7596	ORSE	Tê sanitário em pvc rígido soldável, para esgoto primário, diâm = 40 x 40mm	Tubos e Conexões de PVC Rígido Soldável para Esgoto	un	1,00000000	19,84	19,84
Composição Auxiliar	10549	ORSE	Encargos Complementares - Servente	Provisórios	h	0,29000000	0,00000000	3,81
Composição Auxiliar	10554	ORSE	Encargos Complementares - Encanador	Provisórios	h	0,29000000	0,00000000	3,75
Insumo	000061111	SINAPI	SERVENTE DE OBRAS (HORISTA)	Mão de Obra	H	0,29000000	0,00000000	14,21
Insumo	138	ORSE	Adesivo pvc em frasco de 850 gramas	Material	kg	0,02400000	0,00000000	63,36
Insumo	00002696	SINAPI	ENCANADOR OU BOMBEIRO HIDRAULICO (HORISTA)	Mão de Obra	H	0,29000000	0,00000000	22,92
Insumo	2036	ORSE	Solucao limpadora pvc	Material	l	0,03300000	0,00000000	61,02
Insumo	7059	ORSE	Te pvc sanitario d= 40 x 40mm	Material	un	1,00000000	0,00000000	3,35
						MO sem LS => 4,97 Valor do BDI => 5,70	LS => 5,80 MO com LS => Valor com BDI =>	10,77 25,54
						Quant. =>	3,00 Preço Total =>	76,62

18.2.20	Código	Banco	Descrição	Tipo	Und	Quant.	Valor Unit	Total
Composição	4883	ORSE	Caixa de inspeção 0.60 x 0.60 x 0.60m	Caixas de Passagem em alvenaria de tijolos maciços	un	1,00000000	667,85	667,85
Composição Auxiliar	3310	ORSE	Chapisco em parede com argamassa traço t1 - 1:3 (cimento / areia) - Revisado 08/2015	Conversão InfoWOOrca	m²	1,71000000	0,00000000	7,23
Composição Auxiliar	80	ORSE	Forma plana para fundações, em compensado resinado 12mm, 02 usos	Formas para Fundações	m²	1,17000000	0,00000000	111,71
Composição Auxiliar	95	ORSE	Concreto simples fabricado na obra, fck=13,5 mpa, lançado e adensado	Alvenarias de Pedra e Concretos para Fundações	m³	0,08100000	0,00000000	563,88
Composição Auxiliar	155	ORSE	Alvenaria tijolo cerâmico maciço (5x9x19), esp = 0,09m (singela), com argamassa traço t5 - 1:2:8 (cimento / cal / areia) c/ junta de 2,0cm - R1	Alvenarias de Vedação	m²	1,80000000	0,00000000	112,45
Composição Auxiliar	126	ORSE	Concreto simples fabricado na obra, fck=15 mpa, lançado e adensado	Concreto Simples	m³	0,08100000	0,00000000	590,94
Composição Auxiliar	72	ORSE	Reaterro manual de valas, com compactação utilizando sêpo, sem controle do grau de compactação	Aterros / Reaterros / Compactações	m³	1,15000000	0,00000000	36,04
Composição Auxiliar	1908	ORSE	Raboco ou emboço externo, de parede, com argamassa traço t5 - 1:2:8 (cimento / cal / areia), espessura 2,0 cm	Argamassas	m²	1,71000000	0,00000000	39,42
Composição Auxiliar	2497	ORSE	Escavação manual de vala ou cava em material de 1ª categoria, profundidade até 1,50m	Escavação Manual em Área Urbana	m³	1,80000000	0,00000000	54,06
Composição Auxiliar	140	ORSE	Aço CA - 50 Ø 6,3 a 12,5mm, inclusive corte, dobragem, montagem e colocacao de ferragens nas formas, para superestruturas e fundações - R1	Armaduras Convencionais	kg	1,73000000	0,00000000	13,11
						MO sem LS => 155,44 Valor do BDI => 191,67	LS => 181,30 MO com LS => Valor com BDI =>	336,74 859,52
						Quant. =>	1,00 Preço Total =>	859,52

18.2.21	Código	Banco	Descrição	Tipo	Und	Quant.	Porcent.	Valor Unit	Total
---------	--------	-------	-----------	------	-----	--------	----------	------------	-------

INSTITUTO DE PREVIDENCIA MUNICIPAL DE SAO FRANCISCO DO CONDE
CNPJ/MF nº 13.128.451/0001-50

Composição	91172 SINAPI	FIXAÇÃO DE TUBOS HORIZONTAIS DE PVC ÁGUA, PVC ESGOTO, PVC ÁGUA PLUVIAL, CPVC, PPR, COBRE OU AÇO, DIÂMETROS MAIORES QUE 75 MM E MENORES OU IGUAIS A 100 MM; COM ABRAÇADEIRA METÁLICA RÍGIDA TIPO U PERFIL 4"; FIXADA EM PERFILADO EM LAJE. AF_09/2023_PS	INHI - INSTALAÇÕES HIDROS SANITÁRIAS	M	1,00000000	20,91	20,91
Composição Auxiliar	88267 SINAPI	ENCANADOR OU BOMBEIRO HIDRÁULICO COM ENCARGOS COMPLEMENTARES	SEDI - SERVIÇOS DIVERSOS	H	0,3563000	0,0000000	11,22
Composição Auxiliar	88248 SINAPI	AUXILIAR DE ENCANADOR OU BOMBEIRO HIDRÁULICO COM ENCARGOS COMPLEMENTARES	SEDI - SERVIÇOS DIVERSOS	H	0,0810000	0,0000000	1,89
Insumo	00000398 SINAPI	ABRACADEIRA EM ACO PARA AMARRACAO DE ELETRODUTOS, TIPO D, COM 3" E PARAFUSO DE FIXACAO	Material	UN	1,2346000	0,0000000	7,79
				MO sem LS => Valor do BDI =>	4,42 6,00	LS => 5,15	MO com LS => 26,91
				Quant. =>	15,00	Preço Total =>	403,65

18.3	DRENAGEM							5.414,13
18.3.1	Código Banco	Descrição	Tipo	Und	Quant.	Porcent.	Valor Unit	Total
Composição	49.08.250 CPOS/CDH U	Caixa de areia em PVC, diâmetro nominal de 100 mm	49,08	UN	1,00000000		459,98	459,98
Insumo	B.01.000.01011 U	Ajudante de encanador	Mão de Obra	H	1,00000000	0,0000000	21,43	21,43
Insumo	B.01.000.01011 U	Encanador	Mão de Obra	H	1,00000000	0,0000000	31,24	31,24
Insumo	O.02.000.0625 U	Caixa de areia em PVC de 100 mm, ref. Tigre ou equivalente	Material	UN	1,00000000	0,0000000	407,31	407,31
				MO sem LS => Valor do BDI =>	24,31 132,01	LS => 28,36	MO com LS => 52,67 591,99	
				Quant. =>	1,00	Preço Total =>	591,99	

18.3.2	Código Banco	Descrição	Tipo	Und	Quant.	Porcent.	Valor Unit	Total
Composição	89578 SINAPI	TUBO PVC, SÉRIE R, ÁGUA PLUVIAL, DN 100 MM, FORNECIDO E INSTALADO EM CONDUTORES VERTICAIS DE ÁGUAS PLUVIAIS. AF_06/2022 SANITÁRIAS	INHI - INSTALAÇÕES HIDROS SANITÁRIAS	M	1,00000000		26,65	26,65
Composição Auxiliar	88267 SINAPI	ENCANADOR OU BOMBEIRO HIDRÁULICO COM ENCARGOS COMPLEMENTARES	SEDI - SERVIÇOS DIVERSOS	H	0,0758000	0,0000000	31,50	2,38
Composição Auxiliar	88248 SINAPI	AUXILIAR DE ENCANADOR OU BOMBEIRO HIDRÁULICO COM ENCARGOS COMPLEMENTARES	SEDI - SERVIÇOS DIVERSOS	H	0,0758000	0,0000000	23,38	1,77
Insumo	00038383 SINAPI	LIXA D'AGUA EM FOLHA, GRAO 100	Material	UN	0,0420000	0,0000000	2,34	0,09
Insumo	00009841 SINAPI	TUBO PVC, SÉRIE R, DN 100 MM, PARA ESGOTO OU AGUAS PLUVIAIS PREDIAL (NBR 5688)	Material	M	1,0353000	0,0000000	21,63	22,39
				MO sem LS => Valor do BDI =>	1,35 7,65	LS => 1,58	MO com LS => 2,93 34,30	

Quant. => 26,50 Preço Total => 908,98

18.3.3	Código	Banco	Descrição	Tipo	Und	Quant.	Porcent.	Valor Unit	Total
Composição	89512	SINAPI	TUBO PVC, SÉRIE R, ÁGUA PLUVIAL, DN 100 MM, FORNECIDO E INSTALADO EM RAMAL DE ENCAMINHAMENTO. AF_06/2022	INHI - INSTALAÇÕES HIDROS SANITÁRIAS	M	1,0000000		44,53	44,53
Composição Auxiliar	88248	SINAPI	AUXILIAR DE ENCANADOR OU BOMBEIRO HIDRÁULICO COM ENCARGOS COMPLEMENTARES	SEDI - SERVIÇOS DIVERSOS	H	0,4024000	0,0000000	23,38	9,40
Composição Auxiliar	88267	SINAPI	ENCANADOR OU BOMBEIRO HIDRÁULICO COM ENCARGOS COMPLEMENTARES	SEDI - SERVIÇOS DIVERSOS	H	0,4024000	0,0000000	31,50	12,67
Insumo	000383383	SINAPI	LIXA D'ÁGUA EM FOLHA, GRAO 100	Material	UN	0,0224000	0,0000000	2,34	0,05
Insumo	00009841	SINAPI	TUBO PVC, SÉRIE R, DN 100 MM, PARA ESGOTO OU AGUAS PLUVIAIS PREDIAL (NBR 5688)	Material	M	1,0353000	0,0000000	21,63	22,39
					MO sem LS => 7,18 Valor do BDI => 12,78	LS =>	8,38	MO com LS =>	15,56 57,31

Quant. => 38,72 Preço Total => 2.219,11

18.3.4	Código	Banco	Descrição	Tipo	Und	Quant.	Porcent.	Valor Unit	Total
Composição	89576	SINAPI	TUBO PVC, SÉRIE R, ÁGUA PLUVIAL, DN 75 MM, FORNECIDO E INSTALADO EM CONDUTORES VERTICAIS DE ÁGUAS PLUVIAIS. AF_06/2022	INHI - INSTALAÇÕES HIDROS SANITÁRIAS	M	1,0000000		21,26	21,26
Composição Auxiliar	88248	SINAPI	AUXILIAR DE ENCANADOR OU BOMBEIRO HIDRÁULICO COM ENCARGOS COMPLEMENTARES	SEDI - SERVIÇOS DIVERSOS	H	0,0482000	0,0000000	23,38	1,12
Composição Auxiliar	88267	SINAPI	ENCANADOR OU BOMBEIRO HIDRÁULICO COM ENCARGOS COMPLEMENTARES	SEDI - SERVIÇOS DIVERSOS	H	0,0482000	0,0000000	31,50	1,51
Insumo	000383383	SINAPI	LIXA D'ÁGUA EM FOLHA, GRAO 100	Material	UN	0,0270000	0,0000000	2,34	0,06
Insumo	00009839	SINAPI	TUBO PVC, SÉRIE R, DN 75 MM, PARA ESGOTO OU AGUAS PLUVIAIS PREDIAL (NBR 5688)	Material	M	1,0353000	0,0000000	17,92	18,55
					MO sem LS => 0,86 Valor do BDI => 6,10	LS =>	1,00	MO com LS =>	1,86 27,36

Quant. => 37,20 Preço Total => 1.017,91

18.3.5	Código	Banco	Descrição	Tipo	Und	Quant.	Porcent.	Valor Unit	Total
Composição	89511	SINAPI	TUBO PVC, SÉRIE R, ÁGUA PLUVIAL, DN 75 MM, FORNECIDO E INSTALADO EM RAMAL DE ENCAMINHAMENTO. AF_06/2022	INHI - INSTALAÇÕES HIDROS SANITÁRIAS	M	1,0000000		34,72	34,72
Composição Auxiliar	88267	SINAPI	ENCANADOR OU BOMBEIRO HIDRÁULICO COM ENCARGOS COMPLEMENTARES	SEDI - SERVIÇOS DIVERSOS	H	0,2939000	0,0000000	31,50	9,25
Composição Auxiliar	88248	SINAPI	AUXILIAR DE ENCANADOR OU BOMBEIRO HIDRÁULICO COM ENCARGOS COMPLEMENTARES	SEDI - SERVIÇOS DIVERSOS	H	0,2939000	0,0000000	23,38	6,87
Insumo	00009839	SINAPI	TUBO PVC, SÉRIE R, DN 75 MM, PARA ESGOTO OU AGUAS PLUVIAIS PREDIAL (NBR 5688)	Material	M	1,0353000	0,0000000	17,92	18,55
Insumo	000383383	SINAPI	LIXA D'ÁGUA EM FOLHA, GRAO 100	Material	UN	0,0163000	0,0000000	2,34	0,03

MO sem LS => 5,25 LS => 6,11 MO com LS => 11,36
Valor do BDI => 9,96

Quant. => 11,65 Preço Total => 520,59

18.3.6	Código	Banco	Descrição	Tipo	Und	Quant.	Porcent.	Valor Unit	Total
Composição	101226	SIURB	GRELHA HEMISFÉRICA DE FERRO FUNDIDO - 75MM	Edificações	UN	1,0000000		11,18	11,18
Insumo	75614	SIURB	GRELHA HEMISFÉRICO; FERRO FUNDIDO - 75MM	Material	Un	1,0000000	0,0000000	8,28	8,28
Insumo	2035	SIURB	ENCANADOR (SGSP)	Mão de Obra	H	0,1000000	0,0000000	28,98	2,89
					MO sem LS => Valor do BDI =>	1,34 3,21	1,56	MO com LS =>	2,90 14,39
					Quant. =>		4,00	Preço Total =>	57,54

18.3.7	Código	Banco	Descrição	Tipo	Und	Quant.	Porcent.	Valor Unit	Total
Composição	101227	SIURB	GRELHA HEMISFÉRICA DE FERRO FUNDIDO - 100MM	Edificações	UN	1,0000000		15,23	15,23
Insumo	2035	SIURB	ENCANADOR (SGSP)	Mão de Obra	H	0,1000000	0,0000000	28,98	2,89
Insumo	75617	SIURB	GRELHA HEMISFÉRICO; FERRO FUNDIDO - 100MM	Material	Un	1,0000000	0,0000000	12,33	12,33
					MO sem LS => Valor do BDI =>	1,34 4,37	1,56	MO com LS =>	2,90 19,60
					Quant. =>		5,00	Preço Total =>	97,99

19	APARELHOS, LOUÇAS E METAIS			Tipo	Und	Quant.	Porcent.	Valor Unit	Total
19.1	Código	Banco	Descrição	INHI - INSTALAÇÕES HIDROS SANITÁRIAS	UN	1,0000000		785,93	785,93
Composição	95471	SINAPI	VASO SANITARIO SIFONADO CONVENCIONAL PARA PCD SEM FURO FRONTAL COM LOUCA BRANCA SEM ASSENTO - FORNECIMENTO E INSTALAÇÃO. AF_01/2020						
Composição Auxiliar	88267	SINAPI	ENCANADOR OU BOMBEIRO HIDRÁULICO COM ENCARGOS COMPLEMENTARES	SEDI - SERVIÇOS DIVERSOS	H	1,1540000	0,0000000	31,50	36,35
Composição Auxiliar	88316	SINAPI	SERVENTE COM ENCARGOS COMPLEMENTARES	SEDI - SERVIÇOS DIVERSOS	H	0,5565000	0,0000000	23,24	12,93
Insumo	00036520	SINAPI	BACIA SANITARIA (VASO) CONVENCIONAL PARA PCD, SEM FURO FRONTAL, DE LOUCA BRANCA (SEM ASSENTO)	Material	UN	1,0000000	0,0000000	666,80	666,80
Insumo	00004384	SINAPI	PARAFUSO NIQUELADO COM ACABAMENTO CROMADO PARA FIXAR PEÇA SANITARIA, INCLUI PORCA CEGA, ARRUELA E BUCHA DE NYLON TAMANHO S-10	Material	UN	2,0000000	0,0000000	25,97	51,94
Insumo	00037329	SINAPI	REJUNTE EPOXI, QUALQUER COR	Material	KG	0,0881000	0,0000000	105,12	9,26
Insumo	00006138	SINAPI	ANEL DE VEDACAO, PVC FLEXIVEL, 100 MM, PARA SAIDA DE BACIA / VASO SANITARIO	Material	UN	1,0000000	0,0000000	8,64	8,64
					MO sem LS =>	16,20	18,90	MO com LS =>	35,10

Valor do BDI => 225,56 1.011,49
Quant. => 2,00 Preço Total => 2.022,98

19.2	Código Banco	Descrição	Tipo	Und	Quant.	Percent.	Valor Unit	Total
Composição	86888 SINAPI	VASO SANITÁRIO SIFONADO COM CAIXA ACOPLADA LOUÇA BRANCA - FORNECIMENTO E INSTALAÇÃO. AF_01/2020	INHI - INSTALAÇÕES HIDROS SANITÁRIAS	UN	1,0000000		500,75	500,75
Composição Auxiliar	88316 SINAPI	SERVENTE COM ENCARGOS COMPLEMENTARES	SEDI - SERVIÇOS DIVERSOS	H	0,4384000	0,0000000	23,24	10,18
Composição Auxiliar	88267 SINAPI	ENCANADOR OU BOMBEIRO HIDRÁULICO COM ENCARGOS COMPLEMENTARES	SEDI - SERVIÇOS DIVERSOS	H	0,7791000	0,0000000	31,50	24,54
Insumo	00006138 SINAPI	ANEL DE VEDACAO, PVC FLEXIVEL, 100 MM, PARA SAIDA DE BACIA / VASO SANITARIO	Material	UN	1,0000000	0,0000000	8,64	8,64
Insumo	00010422 SINAPI	BACIA SANITARIA (VASO) COM CAIXA ACOPLADA, SIFAO APARENTE, DE LOUCA BRANCA (SEM ASSENTO)	Material	UN	1,0000000	0,0000000	396,18	396,18
Insumo	00037329 SINAPI	REJUNTE EPOXI, QUALQUER COR	Material	KG	0,0881000	0,0000000	105,12	9,26
Insumo	00004384 SINAPI	PARAFUSO NIQUELADO COM ACABAMENTO CROMADO PARA FIXAR PEÇA SANITARIA, INCLUI PORCA CEGA, ARRUELA E BUCHA DE NYLON TAMANHO S-10	Material	UN	2,0000000	0,0000000	25,97	51,94
		MO sem LS => 11,36 LS => 13,25 MO com LS => 24,61						644,47
		Valor do BDI => 143,72						4.511,29

19.3	Código Banco	Descrição	Tipo	Und	Quant.	Percent.	Valor Unit	Total
Composição	100849 SINAPI	ASSENTO SANITÁRIO CONVENCIONAL - FORNECIMENTO E INSTALACAO. AF_01/2020	INHI - INSTALAÇÕES HIDROS SANITÁRIAS	UN	1,0000000		36,70	36,70
Composição Auxiliar	88267 SINAPI	ENCANADOR OU BOMBEIRO HIDRÁULICO COM ENCARGOS COMPLEMENTARES	SEDI - SERVIÇOS DIVERSOS	H	0,1536000	0,0000000	31,50	4,83
Composição Auxiliar	88316 SINAPI	SERVENTE COM ENCARGOS COMPLEMENTARES	SEDI - SERVIÇOS DIVERSOS	H	0,0484000	0,0000000	23,24	1,12
Insumo	00000377 SINAPI	ASSENTO SANITARIO DE PLASTICO, TIPO CONVENCIONAL	Material	UN	1,0000000	0,0000000	30,74	30,74
		MO sem LS => 1,98 LS => 2,32 MO com LS => 4,30						47,24
		Valor do BDI => 10,53						425,14

19.4	Código Banco	Descrição	Tipo	Und	Quant.	Percent.	Valor Unit	Total
Composição	95544 SINAPI	PAPELEIRA DE PAREDE EM METAL CROMADO SEM TAMPA, INCLUSO FIXAÇÃO. AF_01/2020	INHI - INSTALAÇÕES HIDROS SANITÁRIAS	UN	1,0000000		32,69	32,69
Composição Auxiliar	88267 SINAPI	ENCANADOR OU BOMBEIRO HIDRÁULICO COM ENCARGOS COMPLEMENTARES	SEDI - SERVIÇOS DIVERSOS	H	0,3162000	0,0000000	31,50	9,96
Composição Auxiliar	88316 SINAPI	SERVENTE COM ENCARGOS COMPLEMENTARES	SEDI - SERVIÇOS DIVERSOS	H	0,0996000	0,0000000	23,24	2,31
Insumo	00011703 SINAPI	PAPELEIRA DE PAREDE EM METAL CROMADO SEM TAMPA	Material	UN	1,0000000	0,0000000	20,41	20,41

MO sem LS => 4,08 LS => 4,77 MO com LS => 8,85
Valor do BDI => 9,38

Quant. => 9,00 Preço Total => 378,60

19.5	Código	Banco	Descrição	Tipo	Und	Quant.	Porcent.	Valor Unit	Total
Composição	190257	SBC	DUCHA HIGIENICA DIGITAL LINE ACQUA JET CROMADO DN15 1/2 2195	APARELHOS SANITARIOS	UN	1,0000000		403,54	403,54
Insumo	099200	SBC	BOMBEIRO OU ENCANADOR	Mão de Obra	H	1,6960000	0,0000000	21,79	36,96
Insumo	017867	SBC	DUCHA HIGIENICA DIGITAL LINE ACQUA JET CROMADO DN15 1/2 2195	Material	UN	1,0000000	0,0000000	337,97	337,97
Insumo	099034	SBC	AJUDANTE DE BOMBEIRO OU ENCANADOR	Mão de Obra	H	2,0710000	0,0000000	13,79	28,56
Insumo	004636	SBC	FITA TEFLON VEDA ROSCA 18mm x 25m	Material	M	0,3000000	0,0000000	0,16	0,04

MO sem LS => 30,25 LS => 35,28 MO com LS => 65,53
Valor do BDI => 115,82

Quant. => 4,00 Preço Total => 2.077,44

19.6	Código	Banco	Descrição	Tipo	Und	Quant.	Porcent.	Valor Unit	Total
Composição	100867	SINAPI	BARRA DE APOIO RETA, EM ACO INOX POLIDO, COMPRIMENTO 70 CM, FIXADA NA PAREDE - FORNECIMENTO E INSTALAÇÃO. AF_01/2020	INHI - INSTALAÇÕES HIDROS SANITÁRIAS	UN	1,0000000		339,96	339,96
Composição Auxiliar	88316	SINAPI	SERVENTE COM ENCARGOS COMPLEMENTARES	SEDI - SERVIÇOS DIVERSOS	H	0,2988000	0,0000000	23,24	6,94
Composição Auxiliar	88267	SINAPI	ENCANADOR OU BOMBEIRO HIDRÁULICO COM ENCARGOS COMPLEMENTARES	SEDI - SERVIÇOS DIVERSOS	H	0,9485000	0,0000000	31,50	29,88
Insumo	00004351	SINAPI	PARAFUSO NIQUELADO 3 1/2" COM ACABAMENTO CROMADO PARA FIXAR PEÇA SANITARIA, INCLUI PORCA CEGA, ARRUELA E BUCHA DE NYLON TAMANHO S-8	Material	UN	6,0000000	0,0000000	19,26	115,56
Insumo	00036205	SINAPI	BARRA DE APOIO RETA, EM ACO INOX POLIDO, COMPRIMENTO 70CM, DIAMETRO MINIMO 3 CM	Material	UN	1,0000000	0,0000000	187,57	187,57

MO sem LS => 12,25 LS => 14,29 MO com LS => 26,54
Valor do BDI => 97,57

Quant. => 8,00 Preço Total => 3.500,18

19.7	Código	Banco	Descrição	Tipo	Und	Quant.	Porcent.	Valor Unit	Total
Composição	86938	SINAPI	CUBA DE EMBUTIR OVAL EM LOUÇA BRANCA, 35 X 50CM OU EQUIVALENTE, INCLUSO VALVULA E SIFÃO TIPO GARRAFA EM METAL CROMADO - FORNECIMENTO E INSTALAÇÃO. AF_01/2020	INHI - INSTALAÇÕES HIDROS SANITÁRIAS	UN	1,0000000		353,33	353,33
Composição Auxiliar	86881	SINAPI	SIFÃO DO TIPO GARRAFA EM METAL CROMADO 1 X 1 1/2" - FORNECIMENTO E INSTALAÇÃO. AF_01/2020	INHI - INSTALAÇÕES HIDROS SANITÁRIAS	UN	1,0000000	0,0000000	145,36	145,35

INSTITUTO DE PREVIDENCIA MUNICIPAL DE SAO FRANCISCO DO CONDE
CNPJ/MF nº 13.128.451/0001-50

Composição Auxiliar	86901 SINAPI	CUBA DE EMBUTIR OVAL EM LOUÇA BRANCA, 35 X 50CM OU EQUIVALENTE - FORNECIMENTO E INSTALAÇÃO. AF_01/2020	INHI - INSTALAÇÕES HIDROS SANITÁRIAS	UN	1,0000000	0,0000000	158,71	158,71
Composição Auxiliar	86877 SINAPI	VÁLVULA EM METAL CROMADO 1,1/2" X 1,1/2" PARA TANQUE OU LAVATÓRIO, COM OU SEM LADRÃO - FORNECIMENTO E INSTALAÇÃO. AF_01/2020	INHI - INSTALAÇÕES HIDROS SANITÁRIAS	UN	1,0000000	0,0000000	49,25	49,25
			MO sem LS => Valor do BDI =>	16,67 101,40	LS =>	19,44	MO com LS =>	36,11 454,73
					Quant. =>	7,00	Preço Total =>	3.183,11

19.8	Código Banco	Descrição	Tipo	Und	Quant.	Porcent.	Valor Unit	Total
Composição	86943 SINAPI	LAVATÓRIO LOUÇA BRANCA SUSPENSO, 29,5 X 39CM OU EQUIVALENTE, PADRÃO POPULAR, INCLUSO SIFÃO FLEXÍVEL EM PVC, VÁLVULA E ENGATE FLEXÍVEL 30CM EM PLÁSTICO E TORNEIRA CROMADA DE MESA, PADRÃO POPULAR - FORNECIMENTO E INSTALAÇÃO. AF_01/2020	INHI - INSTALAÇÕES HIDROS SANITÁRIAS	UN	1,0000000		264,54	264,54
Composição Auxiliar	86879 SINAPI	VÁLVULA EM PLÁSTICO 1" PARA PIA, TANQUE OU LAVATÓRIO, COM OU SEM LADRÃO - FORNECIMENTO E INSTALAÇÃO. AF_01/2020	INHI - INSTALAÇÕES HIDROS SANITÁRIAS	UN	1,0000000	0,0000000	9,54	9,54
Composição Auxiliar	86884 SINAPI	ENGATE FLEXÍVEL EM PLÁSTICO BRANCO, 1/2" X 30CM - FORNECIMENTO E INSTALAÇÃO. AF_01/2020	INHI - INSTALAÇÕES HIDROS SANITÁRIAS	UN	1,0000000	0,0000000	10,78	10,77
Composição Auxiliar	86906 SINAPI	TORNEIRA CROMADA DE MESA, 1/2" OU 3/4", PARA LAVATÓRIO, PADRÃO POPULAR - FORNECIMENTO E INSTALAÇÃO. AF_01/2020	INHI - INSTALAÇÕES HIDROS SANITÁRIAS	UN	1,0000000	0,0000000	78,66	78,66
Composição Auxiliar	86904 SINAPI	LAVATÓRIO LOUÇA BRANCA SUSPENSO, 29,5 X 39CM OU EQUIVALENTE, PADRÃO POPULAR - FORNECIMENTO E INSTALAÇÃO. AF_01/2020	INHI - INSTALAÇÕES HIDROS SANITÁRIAS	UN	1,0000000	0,0000000	154,25	154,25
Composição Auxiliar	86883 SINAPI	SIFÃO DO TIPO FLEXÍVEL EM PVC 1 X 1,1/2 - FORNECIMENTO E INSTALAÇÃO. AF_01/2020	INHI - INSTALAÇÕES HIDROS SANITÁRIAS	UN	1,0000000	0,0000000	11,30	11,30
			MO sem LS => Valor do BDI =>	11,34 75,92	LS =>	13,22	MO com LS =>	24,56 340,46
					Quant. =>	2,00	Preço Total =>	680,92

19.9	Código Banco	Descrição	Tipo	Und	Quant.	Porcent.	Valor Unit	Total
Composição	190251 SBC	BANCADA EM GRANITO BRANCO POLAR	APARELHOS SANITARIOS	m²	1,0000000		893,89	893,89
Insumo	004612 SBC	MAO FRANCESA 30cm EM ACO INOX 304 PARA SUPORTE DE BANCADAS E PRATELEIRAS	Material	UN	2,0000000	0,0000000	138,00	276,00
Insumo	010372 SBC	MARMORE BRANCO POLAR 2cm	Material	m²	1,0500000	0,0000000	550,00	577,50
Insumo	099664 SBC	AJUDANTE ESPECIALIZADO - MARMORISTA	Mão de Obra	H	0,7090000	0,0000000	13,79	9,77
Insumo	099398 SBC	MARMORISTA	Mão de Obra	H	0,7090000	0,0000000	28,18	19,98
Insumo	000050 SBC	CIMENTO PORTLAND CP III 32RS NBR 11578 (quilo)	Material	KG	10,8070000	0,0000000	0,80	8,64
Insumo	000098 SBC	AREIA MEDIA LAVADA	Material	m³	0,0180000	0,0000000	110,00	1,98
			MO sem LS =>	13,74	LS =>	16,02	MO com LS =>	29,76

Valor do BDI =>	256,55		
		Quant. =>	3,685
		Preço Total =>	4.239,34
			1.150,43

MO sem LS =>	0,00	LS =>	0,00	MO com LS =>	0,00
Valor do BDI =>	31,125,15				139,575,15
					139,575,15
		Quant. =>	1,00	Preço Total =>	

	MO sem LS =>	LS =>	MO com LS =>
Valor do BDI =>	5,09	5,94	11,03
	14,37		64,44

Quant. =>	7,00	Preço Total =>	451,09
-----------	------	----------------	--------

Quant. =>	7,00	Preço Total =>	1.921,17
-----------	------	----------------	----------

7,00 Preço Total => 220,48

38,30

Quant. => 20,00 Preço Total => 765,98

21.2.4	Código Banco	Descrição	Tipo	Und	Quant.	Porcent.	Valor Unit	Total
Composição	97599 SINAPI	LUMINÁRIA DE EMERGÊNCIA, COM 30 LÂMPADAS LED DE 2 W, SEM REATOR - FORNECIMENTO E INSTALAÇÃO. AF_02/2020	INEL - INSTALAÇÃO ELÉTRICA/ELETTRIFICAÇÃO E ILUMINAÇÃO EXTERNA	UN	1,0000000		20,25	20,25
Composição Auxiliar	88247 SINAPI	AUXILIAR DE ELETRICISTA COM ENCARGOS COMPLEMENTARES	SEDI - SERVIÇOS DIVERSOS	H	0,0748000	0,0000000	24,39	1,82
Composição Auxiliar	88264 SINAPI	ELETRICISTA COM ENCARGOS COMPLEMENTARES	SEDI - SERVIÇOS DIVERSOS	H	0,1795000	0,0000000	32,69	5,86
Insumo	00038774 SINAPI	LUMINARIA DE EMERGENCIA 30 LEDS, POTENCIA 2 W, BATERIA DE LITIO, AUTONOMIA DE 6 HORAS	Material	UN	1,0000000	0,0000000	12,56	12,56
				MO sem LS => 2,52 Valor do BDI => 5,81	LS =>	2,94	MO com LS =>	5,46 26,07
				Quant. =>		20,00	Preço Total =>	521,32

21.3	SISTEMA DE PROTEÇÃO CONTRA DESCARGAS ATMOSFÉRICAS (SPDA)								26.584,36
21.3.1	Código Banco	Descrição	Tipo	Und	Quant.	Porcent.	Valor Unit	Total	
Composição	96989 SINAPI	CAPTOR TIPO FRANKLIN PARA SPDA - FORNECIMENTO E INSTALAÇÃO. AF_08/2023	INEL - INSTALAÇÃO ELÉTRICA/ELETTRIFICAÇÃO E SEDI - SERVIÇOS DIVERSOS	UN	1,0000000		134,68	134,68	
Composição Auxiliar	88247 SINAPI	AUXILIAR DE ELETRICISTA COM ENCARGOS COMPLEMENTARES	SEDI - SERVIÇOS DIVERSOS	H	0,1346000	0,0000000	24,39	3,28	
Composição Auxiliar	88264 SINAPI	ELETRICISTA COM ENCARGOS COMPLEMENTARES	SEDI - SERVIÇOS DIVERSOS	H	0,1346000	0,0000000	32,69	4,40	
Insumo	00004274 SINAPI	PARA-RAIOS TIPO FRANKLIN 350 MM, EM LATAO CROMADO, DUAS DESCIDAS, PARA PROTECAO DE EDIFICACOES CONTRA DESCARGAS ATMOSFERICAS	Material	UN	1,0000000	0,0000000	127,00	127,00	
				MO sem LS => 2,45 Valor do BDI => 38,65	LS =>	2,87	MO com LS =>	5,32 173,34	
				Quant. =>		16,00	Preço Total =>	2.773,41	

21.3.2	Código Banco	Descrição	Tipo	Und	Quant.	Porcent.	Valor Unit	Total
Composição	ET 10.10.0054 SCO	Corte, dobragem, montagem e colocacao de ferragens nas formas, aco CA-25, barra redonda com diametro maior ou igual a 10mm.	ET	Kg	1,0000000		3,66	3,66
Insumo	MOD000450 SCO	Armador - de concreto armado	Mão de Obra	h	0,0800000	0,0000000	25,75	2,06
Insumo	EVE000050 SCO	3% incidente sobre mao de obra direta com Encargos Sociais para cobrir despesas relativa a equipamentos de protecao individual, uniformes e ferramentas	Outros	%	1,0000000	3,0000000	0,00	0,00
Insumo	MOD002450 SCO	Servente	Mão de Obra	h	0,0800000	0,0000000	18,62	1,48
				MO sem LS => 1,64	LS =>	1,91	MO com LS =>	3,55

Valor do BDI => 1,05
Quant. => 18,51
Preço Total => 87,10
4,71

21.3.3	Código Banco	Descrição	Tipo	Und	Quant.	Porcent.	Valor Unit	Total
Composição	COMP.1102 Próprio	Caixa equalização p/aterramento 20x20x10cm sobrepor p/11 terminais de pressão c/barramento - FORNECIMENTO E INSTALAÇÃO	LIPR - LIGAÇÕES PREDIAIS ÁGUA/ESGOTO/ENERGIA/TELEFO NE	un	1,0000000		435,22	435,22
Composição Auxiliar	88247 SINAPI	AUXILIAR DE ELETRICISTA COM ENCARGOS COMPLEMENTARES	SEDI - SERVIÇOS DIVERSOS	H	1,5000000	0,0000000	24,39	36,58
Composição Auxiliar	88264 SINAPI	ELETRICISTA COM ENCARGOS COMPLEMENTARES	SEDI - SERVIÇOS DIVERSOS	H	1,5000000	0,0000000	32,69	49,04
Insunso	9326 ORSE	Caixa de equalização p/aterramento 20x20x10cm de sobrepor p/11 terminais de pressão c/barramento (pára-raio)	Material	un	1,0000000	0,0000000	349,59	349,59
				27,35	LS =>	31,91	MO com LS =>	59,26
				124,91	Valor do BDI =>			560,13
				Quant. =>		2,00	Preço Total =>	1.120,26

21.3.4	Código Banco	Descrição	Tipo	Und	Quant.	Porcent.	Valor Unit	Total
Composição	098397 SIURB	HASTE "COPPERWELD " - 3/4"X3,00M	Edificações	UN	1,0000000		368,33	368,33
Insunso	2044 SIURB	AJUDANTE DE ELETRICISTA (SGSP)	Mão de Obra	H	2,1000000	0,0000000	23,87	50,12
Insunso	57611 SIURB	HASTE TIPO COPPERWELD ALTA CAMADA - 3/4"X3,00M	Material	Un	1,0000000	0,0000000	250,67	250,67
Insunso	2041 SIURB	ELETRICISTA (SGSP)	Mão de Obra	H	2,1000000	0,0000000	32,16	67,53
				54,31	LS =>	63,35	MO com LS =>	117,66
				105,71	Valor do BDI =>			474,04
				Quant. =>		7,00	Preço Total =>	3.318,31

21.3.5	Código Banco	Descrição	Tipo	Und	Quant.	Porcent.	Valor Unit	Total
Composição	96973 SINAPI	CORDOALHA DE COBRE NU 35 MM², NÃO ENTERRADA, COM ISOLADOR - FORNECIMENTO E INSTALAÇÃO. AF. 08/2023	INEL - INSTALAÇÃO ELÉTRICA/ELETRIFICAÇÃO E	M	1,0000000		69,97	69,97
Composição Auxiliar	98463 SINAPI	SUORTE ISOLADOR PARA FIXAÇÃO DA CORDOALHA DE COBRE EM ALVENARIA OU CONCRETO - FORNECIMENTO E INSTALAÇÃO. AF. 08/2023	INEL - INSTALAÇÃO ELÉTRICA/ELETRIFICAÇÃO E ILUMINAÇÃO EXTERNA	UN	0,6667000	0,0000000	27,12	18,08
Composição Auxiliar	88247 SINAPI	AUXILIAR DE ELETRICISTA COM ENCARGOS COMPLEMENTARES	SEDI - SERVIÇOS DIVERSOS	H	0,2484000	0,0000000	24,39	6,05
Composição Auxiliar	88264 SINAPI	ELETRICISTA COM ENCARGOS COMPLEMENTARES	SEDI - SERVIÇOS DIVERSOS	H	0,2484000	0,0000000	32,69	8,12
Insunso	00000863 SINAPI	CABO DE COBRE NU 35 MM2 MEIO-DURO	Material	M	1,0500000	0,0000000	35,91	37,70
				8,31	LS =>	9,68	MO com LS =>	17,99

Valor do BDI => 20,08

Quant. => 135,00

Preço Total => 12.156,58

90,05

21.3.6	Código Banco	Descrição	Tipo	Und	Quant.	Porcent.	Valor Unit	Total
Composição	95728 SINAPI	ELETRODUTO RÍGIDO SOLDÁVEL_PVC, DN 32 MM (1"), APARENTE - FORNECIMENTO E INSTALAÇÃO. AF_10/2022	INEL - INSTALAÇÃO ELÉTRICA/ELETTRIFICAÇÃO E ILUMINAÇÃO EXTERNA	M	1,0000000		27,11	27,11
Composição Auxiliar	88264 SINAPI	ELETRICISTA COM ENCARGOS COMPLEMENTARES	SEDI - SERVIÇOS DIVERSOS	H	0,2030000	0,0000000	32,69	6,63
Composição Auxiliar	88247 SINAPI	AUXILIAR DE ELETRICISTA COM ENCARGOS COMPLEMENTARES	SEDI - SERVIÇOS DIVERSOS	H	0,2030000	0,0000000	24,39	4,95
Composição Auxiliar	91170 SINAPI	FIXAÇÃO DE TUBOS HORIZONTAIS DE PVC ÁGUA, PVC ESGOTO, PVC ÁGUA PLUVIAL, CPVC, PPR, COBRE OU AÇO, DIÂMETROS MENORES OU IGUAIS A 40 MM, COM ABRAÇADEIRA METÁLICA RÍGIDA TIPO U PERFIL 1 1/4", FIXADA EM PERFILADO EM LAJE. AF_09/2023_PS	INHI - INSTALAÇÕES HIDROS SANITÁRIAS	M	1,0000000	0,0000000	11,23	11,22
Insumo	00002679 SINAPI	ELETRODUTO DE PVC RÍGIDO SOLDÁVEL, CLASSE B, DE 32 MM	Material	M	1,0538000	0,0000000	4,07	4,28

Quant. => 14,00

Preço Total => 488,40

21.3.7	Código Banco	Descrição	Tipo	Und	Quant.	Porcent.	Valor Unit	Total
Composição	091115 SIURB	CAIXA DE INSPEÇÃO DE ATERAMENTO TIPO SUSPensa EM PVC OU POLIPROPILENO	Edificações	UN	1,0000000		98,33	98,33
Insumo	2041 SIURB	ELETRICISTA (SGSP)	Mão de Obra	H	1,5000000	0,0000000	32,16	48,24
Insumo	57215 SIURB	CAIXA SUSPensa P/ INSPEÇÃO DE TERRA - POLIPROPILENO OU PVC	Material	Un	1,0000000	0,0000000	14,28	14,28
Insumo	2044 SIURB	AJUDANTE DE ELETRICISTA (SGSP)	Mão de Obra	H	1,5000000	0,0000000	23,87	35,80

MO sem LS => 38,79

Valor do BDI => 28,22

LS => 45,26

MO com LS => 84,05

126,54

Quant. => 1,00

Preço Total => 126,54

21.3.8	Código Banco	Descrição	Tipo	Und	Quant.	Valor Unit	Total
Composição	12140 ORSE	Abraçadeira metálica tipo "D" de 1"	Tubos e Conexões de PVC Rígido Soldável	un	1,0000000	6,14	6,14
Composição Auxiliar	10549 ORSE	Encargos Complementares - Servente	Provisórios	h	0,1000000	0,0000000	3,81
Composição Auxiliar	10554 ORSE	Encargos Complementares - Encanador	Provisórios	h	0,1000000	0,0000000	3,75
Insumo	00006111 SINAPI	SERVENTE DE OBRAS (HORISTA)	Mão de Obra	H	0,1000000	0,0000000	14,21
Insumo	00002696 SINAPI	ENCANADOR OU BOMBEIRO HIDRAULICO (HORISTA)	Mão de Obra	H	0,1000000	0,0000000	22,92

0,38

0,37

1,42

2,29

INSTITUTO DE PREVIDENCIA MUNICIPAL DE SAO FRANCISCO DO CONDE
CNPJ/MF nº 13.128.451/0001-50

Insumo	7143 ORSE	Abraçadeira metálica tipo "d" de 1"	Material	un	1,00000000	0,00000000	1,67	1,67
		MO sem LS =>	1,71	LS =>	2,00	MO com LS =>	3,71	
		Valor do BDI =>	1,76			Valor com BDI =>	7,90	
				Quant. =>	14,00	Preço Total =>	110,61	

	Código	Banco	Descrição	Tipo	Und	Quant.	Porcent.	Valor Unit	Total
21.3.9									
Composição	72930	SINAPI	CORDOALHA DE COBRE NU, INCLUSIVE ISOLADORES - 50,00 MM2 - FORNECIMENTO E INSTALACAO	INEL - INSTALAÇÃO ELÉTRICA/ELETRIFICAÇÃO E	M	1,00000000		101,85	101,85
Auxiliar	88264	SINAPI	ELETRICISTA COM ENCARGOS COMPLEMENTARES	SEDI - SERVIÇOS DIVERSOS	H	0,81000000	0,00000000	32,69	26,48
Composição	88247	SINAPI	AUXILIAR DE ELETRICISTA COM ENCARGOS COMPLEMENTARES	SEDI - SERVIÇOS DIVERSOS	H	0,81000000	0,00000000	24,39	19,75
Auxiliar									
Insumo	000033396	SINAPI	SUPORTE ISOLADOR SIMPLES DIAMETRO NOMINAL 5/16" , COM ROSCA SOBERBA E BUCHA	Material	UN	0,50000000	0,00000000	5,00	2,50
Insumo	000000867	SINAPI	CABO DE COBRE NU 50 MM2 MEIO-DURO	Material	M	1,03000000	0,00000000	51,16	52,69
Insumo	00007583	SINAPI	BUCHA DE NYLON SEM ABA S8, COM PARAFUSO DE 4,80 X 50 MM EM ACO ZINCADO COM ROSCA SOBERBA, CABECA CHATA E FENDA PHILLIPS	Material	UN	1,00000000	0,00000000	0,41	0,41
			MO sem LS =>	14,77	LS =>	17,23	MO com LS =>	32,00	
			Valor do BDI =>	29,23				131,08	
					Quant. =>	42,00	Preço Total =>	5.505,18	

	Código	Banco	Descrição	Tipo	Und	Quant.	Porcent.	Valor Unit	Total
21.3.10									
Composição	83370	SINAPI	QUADRO DE DISTRIBUICAO PARA TELEFONE N.3. 40X40X12CM EM CHAPA METALICA, DE EMBUTIR, SEM ACESSORIOS, PADRAO TELEBRAS, FORNECIMENTO E INSTALACAO	INES - INSTALAÇÕES ESPECIAIS	UN	1,00000000		247,59	247,59
Composição	87367	SINAPI	ARGAMASSA TRAÇO 1:1:6 (EM VOLUME DE CIMENTO, CAL E AREIA MÉDIA ÚMIDA) PARA EMBOÇO/MASSA ÚNICA/ASSENTAMENTO DE ALVENARIA DE VEDAÇÃO, PREPARO MANUAL. AF_08/2019	SEDI - SERVIÇOS DIVERSOS	m³	0,00350000	0,00000000	776,17	2,71
Auxiliar									
Composição	88247	SINAPI	AUXILIAR DE ELETRICISTA COM ENCARGOS COMPLEMENTARES	SEDI - SERVIÇOS DIVERSOS	H	1,75000000	0,00000000	24,39	42,68
Auxiliar									
Composição	88309	SINAPI	PEDREIRO COM ENCARGOS COMPLEMENTARES	SEDI - SERVIÇOS DIVERSOS	H	0,40000000	0,00000000	32,28	12,91
Auxiliar									
Composição	88264	SINAPI	ELETRICISTA COM ENCARGOS COMPLEMENTARES	SEDI - SERVIÇOS DIVERSOS	H	1,75000000	0,00000000	32,69	57,21
Auxiliar									
Composição	88316	SINAPI	SERVENTE COM ENCARGOS COMPLEMENTARES	SEDI - SERVIÇOS DIVERSOS	H	0,40000000	0,00000000	23,24	9,29
Auxiliar									
Insumo	00011251	SINAPI	CAIXA DE PASSAGEM/ LUZ / TELEFONIA, DE EMBUTIR, EM CHAPA DE ACO GALVANIZADO, DIMENSOES 40 X 40 X *12* CM (PADRAO CONCESSIONARIA LOCAL)	Material	UN	1,00000000	0,00000000	122,76	122,76
			MO sem LS =>	39,20	LS =>	45,73	MO com LS =>	84,93	
			Valor do BDI =>	71,06				318,64	

Quant. => 2,00 Preço Total => 637,29

21.3.11	Código	Banco	Descrição	Tipo	Und	Quant.	Porcent.	Valor Unit	Total
Composição	72263	SINAPI	TERMINAL OU CONECTOR DE PRESSAO - PARA CABO 50MM2 - FORNECIMENTO E	INEL - INSTALAÇÃO ELÉTRICA/ELETTRIFICAÇÃO E	UN	1,00000000		28,94	28,94
Composição Auxiliar	88247	SINAPI	AUXILIAR DE ELETRICISTA COM ENCARGOS COMPLEMENTARES	SEDI - SERVIÇOS DIVERSOS	H	0,40000000	0,00000000	24,39	9,75
Composição Auxiliar	88264	SINAPI	ELETRICISTA COM ENCARGOS COMPLEMENTARES	SEDI - SERVIÇOS DIVERSOS	H	0,40000000	0,00000000	32,69	13,07
Insunso	00001538	SINAPI	!EM PROCESSO DE DESATIVACAO! TERMINAL A PRESSAO DE BRONZE P/ CABO A BARRA, CABO 50 A 70MM2, C/ 1 FURO DE FIXACAO	Material	UN	1,00000000	0,00000000	6,10	6,10

MO sem LS => 7,29 LS => 8,51 MO com LS => 15,80
Valor do BDI => 8,30 37,24

Quant. => 7,00 Preço Total => 260,68

21.4	Código	Banco	Descrição	Tipo	Und	Quant.	Porcent.	Valor Unit	Total
21.4.1	CPP0029	Próprio	FORNECIMENTO E INSTALAÇÃO DE SISTEMA DE REDE ESTRUTURADA	SEDI - SERVIÇOS DIVERSOS	UN	1,00000000		29.765,09	29.765,09
Insunso	COT.-009.9	Próprio	Fornecimento e instalação do Sistema de Rede Estruturada	Equipamento	un	1,00000000	0,00000000	29.765,09	29.765,09

MO sem LS => 0,00 LS => 0,00 MO com LS => 0,00
Valor do BDI => 8.542,58 38.307,67

Quant. => 1,00 Preço Total => 38.307,67

21.4.2	Código	Banco	Descrição	Tipo	Und	Quant.	Porcent.	Valor Unit	Total
Composição	CPP00301	Próprio	FORNECIMENTO E INSTALAÇÃO DE SISTEMA CFTV DE 12 CÂMERAS COM 2 DVR's	INEL - INSTALAÇÃO ELÉTRICA/ELETTRIFICAÇÃO E	UN	1,00000000		41.807,92	41.807,92
Insunso	COT.-009.8	Próprio	Fornecimento e instalação do Sistema CFTV com 12 câmeras com 2 DVR's	Equipamento	un	1,00000000	0,00000000	41.807,92	41.807,92

MO sem LS => 0,00 LS => 0,00 MO com LS => 0,00
Valor do BDI => 11.998,87 53.806,79

Quant. => 1,00 Preço Total => 53.806,79

21.5	Código	Banco	Descrição	Tipo	Und	Quant.	Porcent.	Valor Unit	Total
21.5.1	COMP.1105	Próprio	Conjunto de gerador fotovoltaico de 20 KWp - Fornecimento e instalação	INEL - INSTALAÇÃO ELÉTRICA/ELETTRIFICAÇÃO E	UN	1,00000000		200.333,82	200.333,82

Energia Solar 257.829,62

INSTITUTO DE PREVIDENCIA MUNICIPAL DE SAO FRANCISCO DO CONDE
CNPJ/MF nº 13.128.451/0001-50

Composição Auxiliar	88247 SINAPI	AUXILIAR DE ELETRICISTA COM ENCARGOS COMPLEMENTARES	SEDI - SERVIÇOS DIVERSOS	H	34,5000000	0,0000000	24,39	841,55
Composição Auxiliar	88264 SINAPI	ELETRICISTA COM ENCARGOS COMPLEMENTARES	SEDI - SERVIÇOS DIVERSOS	H	69,0000000	0,0000000	32,69	2.255,94
Insumo	COT_019 Próprio	Conjunto de modulo fotovoltaico de 555 w com estrutura, cabeamento e conectores	Material	UN	150,0000000	0,0000000	1.132,00	169.800,00
Insumo	COT_016 Próprio	Quadro Elétrico CC	Material	UN	1,0000000	0,0000000	651,32	651,32
Insumo	COT_017 Próprio	Quadro elétrico AC	Material	UN	1,0000000	0,0000000	1.153,00	1.153,00
Insumo	COT_018 Próprio	Inversor 25000 W com monitoramento WI-FI	Material	un	1,0000000	0,0000000	25.632,00	25.632,00
				MO sem LS =>	1.009,85	LS =>	MO com LS =>	2.187,73
				Valor do BDI =>	57.495,81			257.829,62
				Quant. =>	1,00		Preço Total =>	257.829,62

22								9.131,25
22.1	Código Banco	Descrição	Tipo	Und	Quant.	Valor Unit	Total	
Composição	2394 ORSE	Fornecimento e espalhamento de terra vegetal preparada	Paisagismo	m³	1,0000000	108,24	108,24	
Composição Auxiliar	10549 ORSE	Encargos Complementares - Servente	Provisórios	h	1,6000000	0,0000000	3,81	6,09
Insumo	00006111 SINAPI	SERVENTE DE OBRAS (HORISTA)	Mão de Obra	H	1,6000000	0,0000000	14,21	22,73
Insumo	2208 ORSE	Terra vegetal	Material	m³	0,9000000	0,0000000	85,71	77,13
Insumo	140 ORSE	Adubo orgânico bovino, cacaou ou similar	Material	m³	0,1000000	0,0000000	22,67	2,26
				MO sem LS =>	10,49	LS =>	MO com LS =>	22,74
				Valor do BDI =>	31,06		Valor com BDI =>	139,30
				Quant. =>	4,412		Preço Total =>	614,59

22.2	Código Banco	Descrição	Tipo	Und	Quant.	Porcent.	Valor Unit	Total
Composição	103946 SINAPI	PLANTIO DE GRAMA ESMERALDA OU SÃO CARLOS OU CURITIBANA, EM PLACAS. AF_05/2022	URBA - URBANIZAÇÃO	m²	1,0000000		18,09	18,09
Composição Auxiliar	88316 SINAPI	SERVENTE COM ENCARGOS COMPLEMENTARES	SEDI - SERVIÇOS DIVERSOS	H	0,1386000	0,0000000	23,24	3,22
Composição Auxiliar	88441 SINAPI	JARDINEIRO COM ENCARGOS COMPLEMENTARES	SEDI - SERVIÇOS DIVERSOS	H	0,0277000	0,0000000	24,11	0,66
Insumo	00003322 SINAPI	GRAMA ESMERALDA OU SAO CARLOS OU CURITIBANA, EM PLACAS, SEM PLANTIO	Material	m²	1,0000000	0,0000000	14,20	14,20
				MO sem LS =>	1,13	LS =>	MO com LS =>	2,44
				Valor do BDI =>	5,19			23,28
				Quant. =>	22,06		Preço Total =>	513,55

22.3	Código Banco	Descrição	Tipo	Und	Quant.	Porcent.	Valor Unit	Total
------	--------------	-----------	------	-----	--------	----------	------------	-------

Composição	16.03.109 FDE	FORRAÇÃO LAMBARI-ROXO	Gramados/paisagismo	m²	1,0000000	237,86	237,86	237,86
Insumo	3.84.81 FDE	FORRAÇÃO LAMBARI-ROXO	Material	m²	1,0000000	0,0000000	167,02	167,02
Insumo	3.85.03 FDE	CALCARIO DOLOMITICO	Material	KG	0,1000000	0,0000000	1,21	0,12
Insumo	1.01.26 FDE	JARDINEIRO	Mão de Obra	H	0,1800000	0,0000000	19,58	3,52
Insumo	3.85.02 FDE	ADUBO QUIMICO NPK.FORM.BASE (10-10-10)	Material	KG	0,1000000	0,0000000	8,86	0,88
Insumo	3.85.11 FDE	TERRA VEGETAL	Material	m³	0,2000000	0,0000000	285,92	57,18
Insumo	3.85.13 FDE	ADUBO ORGANICO CURTIDO	Material	L	10,0000000	0,0000000	0,51	5,10
Insumo	1.01.01 FDE	AJUDANTE	Mão de Obra	H	0,2500000	0,0000000	16,08	4,02
				MO sem LS => Valor do BDI =>	3,48 68,26	LS => 4,06	MO com LS =>	7,54 306,12
				Quant. =>	15,00	Quant. Total =>	4.591,80	

22.4	Código Banco	Descrição	Tipo	Und	Quant.	Porcent.	Valor Unit	Total
Composição	16.03.066 FDE	ARBUSTO H=0.50 A 0.70M - AZALÉIA	Gramados/paisagismo	UN	1,0000000		51,50	51,50
Insumo	3.85.02 FDE	ADUBO QUIMICO NPK.FORM.BASE (10-10-10)	Material	KG	0,0200000	0,0000000	8,86	0,17
Insumo	1.01.01 FDE	AJUDANTE	Mão de Obra	H	0,1000000	0,0000000	16,08	1,60
Insumo	3.85.13 FDE	ADUBO ORGANICO CURTIDO	Material	L	1,0000000	0,0000000	0,51	0,51
Insumo	3.86.46 FDE	ARBUSTO H=0.50/0.70M-AZALEIA	Material	UN	1,0000000	0,0000000	29,54	29,54
Insumo	1.01.26 FDE	JARDINEIRO	Mão de Obra	H	0,0700000	0,0000000	19,58	1,37
Insumo	3.85.11 FDE	TERRA VEGETAL	Material	m³	0,0640000	0,0000000	285,92	18,29
				MO sem LS => Valor do BDI =>	1,37 14,78	LS => 1,61	MO com LS =>	2,98 66,29
				Quant. =>	10,00	Quant. Total =>	662,87	

22.5	Código Banco	Descrição	Tipo	Und	Quant.	Porcent.	Valor Unit	Total
Composição	16.03.310 FDE	ARBUSTO IMBÊ H=0.50 A 0,70M	Gramados/paisagismo	UN	1,0000000		75,16	75,16
Insumo	1.01.26 FDE	JARDINEIRO	Mão de Obra	H	0,0700000	0,0000000	19,58	1,37
Insumo	3.85.11 FDE	TERRA VEGETAL	Material	m³	0,0640000	0,0000000	285,92	18,29
Insumo	1.01.01 FDE	AJUDANTE	Mão de Obra	H	0,1000000	0,0000000	16,08	1,60
Insumo	3.85.13 FDE	ADUBO ORGANICO CURTIDO	Material	L	1,0000000	0,0000000	0,51	0,51

INSTITUTO DE PREVIDENCIA MUNICIPAL DE SAO FRANCISCO DO CONDE
CNPJ/MF nº 13.128.451/0001-50

Insumo	3.84.10 FDE	ARBUSTO IMBÉ H=0,50 A 0,70M	Material	UN	1,0000000	0,0000000	53,20	53,20	
Insumo	3.85.02 FDE	ADUBO QUIMICO NPK,FORM.BASE (10-10-10)	Material	KG	0,0200000	0,0000000	8,86	8,86	
			MO sem LS => Valor do BDI =>	1,37 21,57	LS =>	1,61	MO com LS =>		
			Quant. =>			10,00	Preço Total =>		967,37

22.6	Código Banco	Descrição	Tipo	Und	Quant.	Porcent.	Valor Unit	Total
Composição	16.03.232 FDE	ÁRVORE ORNAMENTAL URUCUM H=2,00M	Gramados/paisagismo	UN	1,0000000		345,97	345,97
Insumo	3.84.66 FDE	ÁRVORE ORNAMENTAL URUCUM H=2,00M	Material	UN	1,0000000	0,0000000	153,73	153,73
Insumo	1.01.26 FDE	JARDINEIRO	Mão de Obra	H	0,2500000	0,0000000	19,58	4,89
Insumo	2.05.03 FDE	AREIA	Material	m³	0,0060000	0,0000000	168,59	1,01
Insumo	3.85.02 FDE	ADUBO QUIMICO NPK,FORM.BASE (10-10-10)	Material	KG	0,2000000	0,0000000	8,86	1,77
Insumo	1.01.01 FDE	AJUDANTE	Mão de Obra	H	1,4000000	0,0000000	16,08	22,51
Insumo	3.85.13 FDE	ADUBO ORGANICO CURTIDO	Material	L	30,0000000	0,0000000	0,51	15,30
Insumo	3.85.03 FDE	CALCARIO DOLOMITICO	Material	KG	0,3000000	0,0000000	1,21	0,36
Insumo	3.85.11 FDE	TERRA VEGETAL	Material	m³	0,5120000	0,0000000	285,92	146,39
			MO sem LS => Valor do BDI =>	12,65 99,29	LS =>	14,76	MO com LS =>	27,41 445,27
			Quant. =>			2,00	Preço Total =>	890,54

22.7	Código Banco	Descrição	Tipo	Und	Quant.	Porcent.	Valor Unit	Total
Composição	16.03.232 FDE	ÁRVORE ORNAMENTAL URUCUM H=2,00M	Gramados/paisagismo	UN	1,0000000		345,97	345,97
Insumo	3.84.66 FDE	ÁRVORE ORNAMENTAL URUCUM H=2,00M	Material	UN	1,0000000	0,0000000	153,73	153,73
Insumo	1.01.26 FDE	JARDINEIRO	Mão de Obra	H	0,2500000	0,0000000	19,58	4,89
Insumo	2.05.03 FDE	AREIA	Material	m³	0,0060000	0,0000000	168,59	1,01
Insumo	3.85.02 FDE	ADUBO QUIMICO NPK,FORM.BASE (10-10-10)	Material	KG	0,2000000	0,0000000	8,86	1,77
Insumo	1.01.01 FDE	AJUDANTE	Mão de Obra	H	1,4000000	0,0000000	16,08	22,51
Insumo	3.85.13 FDE	ADUBO ORGANICO CURTIDO	Material	L	30,0000000	0,0000000	0,51	15,30
Insumo	3.85.03 FDE	CALCARIO DOLOMITICO	Material	KG	0,3000000	0,0000000	1,21	0,36
Insumo	3.85.11 FDE	TERRA VEGETAL	Material	m³	0,5120000	0,0000000	285,92	146,39
			MO sem LS => Valor do BDI =>	12,65 99,29	LS =>	14,76	MO com LS =>	27,41 445,27

				Quant. =>	2,00	Preço Total =>	890,54
23	CLIMATIZAÇÃO						123,718,21
23.1	Código Banco	070448 SBC	Descrição	Und	Quant.	Valor Unit	Total
Composição			AR COND TRI SPLIT SPRINGER MIDEA 3X12.000BTU	UN	1,0000000	13.732,74	13.732,74
Insumo		036962 SBC	AR CONDICIONADO TRI SPLIT 3 x 12.000 BTU'S 220V FRIO SPRINGER MIDEA R410	UN	1,0000000	13.635,23	13.635,23
Insumo		099806 SBC	AJUDANTE DE ELETRICISTA	H	2,7400000	13,79	37,78
Insumo		099250 SBC	ELETRICISTA	H	2,7400000	21,79	59,71
				MO sem LS => Valor do BDI =>	45,01 3.941,29	52,50 MO com LS =>	97,51 17.674,03
				Quant. =>	7,00	Preço Total =>	123,718,21

24	COMUNICAÇÃO VISUAL						43.595,97
24.1	Código Banco	COMP.1107 Próprio	Descrição	Und	Quant.	Valor Unit	Total
Composição			LETREIRO ILUMINADO	m²	1,0000000	3.763,79	3.763,79
Composição Auxiliar		88264 SINAPI	ELETRICISTA COM ENCARGOS COMPLEMENTARES	H	9,0000000	32,69	294,25
Composição Auxiliar		88247 SINAPI	AUXILIAR DE ELETRICISTA COM ENCARGOS COMPLEMENTARES	H	9,0000000	24,39	219,53
Insumo	LET_BACK_00	Próprio	LETREIRO ACRILICO COM ILUMINACAO INTERNA	m²	1,0000000	3.250,00	3.250,00
				MO sem LS => Valor do BDI =>	164,13 1.080,21	191,44 MO com LS =>	355,57 4.844,00
				Quant. =>	9,00	Preço Total =>	43.595,97

25	LIMPEZA						4.623,23
25.1	Código Banco	04.014.0095-A EMOP	Descrição	Und	Quant.	Valor Unit	Total
Composição			RETIRADA DE ENTULHO DE OBRA COM CACAMBA DE ACO TIPO CONTAINER 4	UN	1,0000000	330,82	330,82
Insumo		20132 EMOP	MAO-DE-OBRA DE SERVENTE DA CONSTRUCAO CI VIL., INCLUSIVE ENCARGOS SOCIAIS DESONERA DOS	H	0,6000000	17,50	10,81
Insumo		10962 EMOP	ALUGUEL CACAMBA DE ACO TIPO CONTAINER C/ 5M3 CAPAC.P/RETIRADA ENTULHO OBRA,INCL.C ARREGA., TRANSP.E DESCAR.LOCAIS AUTORIZ.	UN	1,0000000	320,00	320,00
				MO sem LS => Valor do BDI =>	4,99 94,94	5,83 MO com LS =>	10,82 425,76

Quant. => 6,00 Preço Total => 2.554,55

25.2	Código Banco	Descrição	Tipo	Und	Quant.	Porcent.	Valor Unit	Total
Composição	9537 SINAPI	LIMPEZA FINAL DA OBRA	SEDI - SERVIÇOS DIVERSOS	m²	1,00000000		3,99	3,99
Composição	88316 SINAPI	SERVENTE COM ENCARGOS COMPLEMENTARES	SEDI - SERVIÇOS DIVERSOS	H	0,14000000	0,00000000	23,24	3,25
Auxiliar Insuno	00000003 SINAPI	ACIDO CLORIDRICO / ACIDO MURIATICO, DILUICAO 10% A 12% PARA USO EM LIMPEZA	Material	L	0,05000000	0,00000000	14,74	0,73
				MO sem LS => Valor do BDI =>	0,94 1,15	1,10	MO com LS =>	2,04 5,14
					Quant. =>	402,83	Preço Total =>	2.068,68
				Total sem BDI				
				Total do BDI				
				Total Geral				
				1.608.151,22				
				461.539,40				
				2.069.690,62				

INSTITUTO DE PREVIDENCIA MUNICIPAL DE SAO FRANCISCO DO CONDE
CNPJ/MF nº 13.128.451/0001-50

Insumo	008816 SBC	PROJETO INSTALACAO DE TELEFONE EDIF.RESIDENCIAL	Material	m²	1,0000000	0,0000000	12,00	12,00	12,00
			MO sem LS => Valor do BDI =>	0,00 3,44	LS =>	0,00	MO com LS =>	0,00	15,44
1.7	Código Banco	Descrição	Tipo	Und	Quant.	Percent.	Valor Unit	Valor Unit	Total
Composição	000336 SBC	PROJETO DE SPDA - ACIMA DE 400m2	PROJETOS	m²	1,0000000		9,00	9,00	9,00
Insumo	075151 SBC	PROJETO DE SPDA - ACIMA DE 400m2	Material	m²	1,0000000	0,0000000	9,00	9,00	9,00
			MO sem LS => Valor do BDI =>	0,00 2,58	LS =>	0,00	MO com LS =>	0,00	11,58
2.1	Código Banco	Descrição	Tipo	Und	Quant.	Percent.	Valor Unit	Valor Unit	Total
Composição	103689 SINAPI	FORNECIMENTO E INSTALAÇÃO DE PLACA DE OBRA COM CHAPA GALVANIZADA E ESTRUTURA DE MADEIRA. AF_03/2022_PS	PAVI - PAVIMENTAÇÃO	m²	1,0000000		441,18	441,18	441,18
Composição Auxiliar	88316 SINAPI	SERVENTE COM ENCARGOS COMPLEMENTARES	SEDI - SERVIÇOS DIVERSOS	H	1,1186000	0,0000000	23,24	23,24	25,99
Composição Auxiliar	102234 SINAPI	PINTURA IMUNIZANTE PARA MADEIRA, 2 DEMÃOS. AF_01/2021	PINT - PINTURAS	m²	0,5000000	0,0000000	24,43	24,43	12,21
Composição Auxiliar	88262 SINAPI	CARPINTEIRO DE FORMAS COM ENCARGOS COMPLEMENTARES	SEDI - SERVIÇOS DIVERSOS	H	0,3729000	0,0000000	31,88	31,88	11,88
Insumo	00005065 SINAPI	PREGO DE ACO POLIDO COM CABECA 10 X 10 (7/8 X 17)	Material	KG	0,0113000	0,0000000	33,78	33,78	0,38
Insumo	00004813 SINAPI	PLACA DE OBRA (PARA CONSTRUCAO CIVIL) EM CHAPA GALVANIZADA *N. 22*, ADESIVADA, DE *2,4 X 1,2* M (SEM POSTES PARA FIXACAO)	Material	m²	1,0000000	0,0000000	375,00	375,00	375,00
Insumo	00004509 SINAPI	SARRAFO *2,5 X 10* CM EM PINUS, MISTA OU EQUIVALENTE DA REGIAO - BRUTA	Material	M	3,2083000	0,0000000	4,82	4,82	15,46
Insumo	00005069 SINAPI	PREGO DE ACO POLIDO COM CABECA 17 X 27 (2 1/2 X 11)	Material	KG	0,0132000	0,0000000	18,10	18,10	0,23
			MO sem LS => Valor do BDI =>	13,95 126,62	LS =>	16,27	MO com LS =>	30,22	567,80
2.2	Código Banco	Descrição	Tipo	Und	Quant.	Percent.	Valor Unit	Valor Unit	Total
Composição	104894 SINAPI	COMPOSIÇÃO PARAMÉTRICA DE EXECUÇÃO DE ESCRITÓRIO EM CANTEIRO DE OBRAS, FORA DA PROJEÇÃO DA LAJE, EM CHAPA DE MADEIRA COMPENSADA, NÃO INCLUSO MOBILIÁRIO E EQUIPAMENTOS. AF_01/2024_PE	CANT - CANTEIRO DE OBRAS	m²	1,0000000		1.049,15	1.049,15	1.049,15
Composição Auxiliar	86931 SINAPI	VASO SANITÁRIO SIFONADO COM CAIXA ACOPLADA LOUCA BRANCA, INCLUSO ENGATE FLEXÍVEL EM PLÁSTICO BRANCO, 1/2 X 40CM - FORNECIMENTO E INSTALAÇÃO. AF_01/2020	INHI - INSTALAÇÕES HIDROS SANITÁRIAS	UN	0,0346000	0,0000000	512,78	512,78	17,74
Composição Auxiliar	95240 SINAPI	LASTRO DE CONCRETO MAGRO, APLICADO EM PISOS, LAJES SOBRE SOLO OU RADIER, ESPESSURA DE 3 CM. AF_01/2024	FUES - FUNDações E ESTRUTURAS	m²	1,0000000	0,0000000	21,05	21,05	21,04
Composição Auxiliar	89356 SINAPI	TUBO, PVC, SOLDÁVEL, DE 25MM, INSTALADO EM RAMAL OU SUB-RAMAL DE ÁGUA - FORNECIMENTO E INSTALAÇÃO. AF_06/2022	INHI - INSTALAÇÕES HIDROS SANITÁRIAS	M	0,1960200	0,0000000	24,50	24,50	4,80

INSTITUTO DE PREVIDENCIA MUNICIPAL DE SAO FRANCISCO DO CONDE
CNPJ/MF nº 13.128.451/0001-50

Composição Auxiliar	89784 SINAPI	TE, PVC, SERIE NORMAL, ESGOTO PREDIAL, DN 50 X 50 MM, JUNTA ELÁSTICA, FORNECIDO E INSTALADO EM RAMAL DE DESCARGA OU RAMAL DE ESGOTO SANITÁRIO. AF_08/2022	INHI - INSTALAÇÕES HIDROS SANITÁRIAS	UN	0,0865000	0,0000000	23,52	2,03
Composição Auxiliar	89799 SINAPI	TUBO PVC, SERIE NORMAL, ESGOTO PREDIAL, DN 75 MM, FORNECIDO E INSTALADO EM PRUMADA DE ESGOTO SANITÁRIO OU VENTILAÇÃO. AF_08/2022	INHI - INSTALAÇÕES HIDROS SANITÁRIAS	M	0,0508600	0,0000000	19,86	1,01
Composição Auxiliar	91955 SINAPI	INTERRUPTOR PARALELO (1 MÓDULO), 10A/250V, INCLUINDO SUPORTE E PLACA - FORNECIMENTO E INSTALAÇÃO. AF_03/2023	INEL - INSTALAÇÃO ELÉTRICA/ELETRIFICAÇÃO E ILUMINAÇÃO EXTERNA	UN	0,0519000	0,0000000	35,14	1,82
Composição Auxiliar	91953 SINAPI	INTERRUPTOR SIMPLES (1 MÓDULO), 10A/250V, INCLUINDO SUPORTE E PLACA - FORNECIMENTO E INSTALAÇÃO. AF_03/2023	INEL - INSTALAÇÃO ELÉTRICA/ELETRIFICAÇÃO E ILUMINAÇÃO EXTERNA	UN	0,0519000	0,0000000	28,78	1,49
Composição Auxiliar	98307 SINAPI	TOMADA DE REDE RJ45 - FORNECIMENTO E INSTALAÇÃO. AF_11/2019	INES - INSTALAÇÕES ESPECIAIS	UN	0,0519000	0,0000000	37,83	1,96
Composição Auxiliar	98294 SINAPI	CABO ELETRÔNICO CATEGORIA 5E, INSTALADO EM EDIFICAÇÃO RESIDENCIAL - FORNECIMENTO E INSTALAÇÃO. AF_11/2019	INES - INSTALAÇÕES ESPECIAIS	M	0,2237000	0,0000000	6,59	1,47
Composição Auxiliar	94569 SINAPI	JANELA DE ALUMÍNIO TIPO MAXIM-AR, COM VIDROS, BATENTE E FERRAGENS, EXCLUSIVE ALIZAR, ACABAMENTO E CONTRAMARCO, FORNECIMENTO E INSTALAÇÃO. AF_12/2019	ESQV - ESQUADRIAS/FERRAGENS/VID ROS	m²	0,0249100	0,0000000	457,07	11,38
Composição Auxiliar	91997 SINAPI	TOMADA MÉDIA DE EMBUTIR (1 MÓDULO), 2P+T 20 A, INCLUINDO SUPORTE E PLACA - FORNECIMENTO E INSTALAÇÃO. AF_03/2023	INEL - INSTALAÇÃO ELÉTRICA/ELETRIFICAÇÃO E ILUMINAÇÃO EXTERNA	UN	0,0173000	0,0000000	35,91	0,62
Composição Auxiliar	93654 SINAPI	DISJUNTOR MONOPOLAR TIPO DIN, CORRENTE NOMINAL DE 16A - FORNECIMENTO E INSTALAÇÃO. AF_10/2020	INEL - INSTALAÇÃO ELÉTRICA/ELETRIFICAÇÃO E ILUMINAÇÃO EXTERNA	UN	0,0519000	0,0000000	12,15	0,63
Composição Auxiliar	87879 SINAPI	CHAPISCO APLICADO EM ALVENARIAS E ESTRUTURAS DE CONCRETO INTERNAS, COM COLHER DE PEDREIRO. ARGAMASSA TRAÇO 1:3 COM PREPARO EM BETONEIRA 400L. AF_10/2022	REVE - REVESTIMENTO E TRATAMENTO DE SUPERFÍCIES	m²	0,1092000	0,0000000	5,10	0,55
Composição Auxiliar	89357 SINAPI	TUBO, PVC, SOLDÁVEL, DE 32MM, INSTALADO EM RAMAL OU SUB-RAMAL DE ÁGUA - FORNECIMENTO E INSTALAÇÃO. AF_06/2022	INHI - INSTALAÇÕES HIDROS SANITÁRIAS	M	0,0173000	0,0000000	32,54	0,56
Composição Auxiliar	89865 SINAPI	TUBO, PVC, SOLDÁVEL, DE 25MM, INSTALADO EM DRENO DE AR-CONDICIONADO - FORNECIMENTO E INSTALAÇÃO. AF_08/2022	INHI - INSTALAÇÕES HIDROS SANITÁRIAS	M	0,0397900	0,0000000	17,50	0,69
Composição Auxiliar	97599 SINAPI	LUMINÁRIA DE EMERGÊNCIA, COM 30 LÂMPADAS LED DE 2 W, SEM REATOR - FORNECIMENTO E INSTALAÇÃO. AF_02/2020	INEL - INSTALAÇÃO ELÉTRICA/ELETRIFICAÇÃO E ILUMINAÇÃO EXTERNA	UN	0,0346000	0,0000000	20,25	0,70
Composição Auxiliar	89742 SINAPI	CURVA CURTA 90 GRAUS, PVC, SERIE NORMAL, ESGOTO PREDIAL, DN 75 MM, JUNTA ELÁSTICA, FORNECIDO E INSTALADO EM RAMAL DE DESCARGA OU RAMAL DE ESGOTO SANITÁRIO. AF_08/2022	INHI - INSTALAÇÕES HIDROS SANITÁRIAS	UN	0,0346000	0,0000000	35,08	1,21
Composição Auxiliar	98443 SINAPI	PARADE DE MADEIRA COMPENSADA PARA CONSTRUÇÃO TEMPORÁRIA EM CHAPA SIMPLES, INTERNA, SEM VÃO. AF_03/2024	CANT - CANTEIRO DE OBRAS	m²	0,4567400	0,0000000	71,50	32,65
Composição Auxiliar	93671 SINAPI	DISJUNTOR TRIPOLAR TIPO DIN, CORRENTE NOMINAL DE 32A - FORNECIMENTO E INSTALAÇÃO. AF_10/2020	INEL - INSTALAÇÃO ELÉTRICA/ELETRIFICAÇÃO E ILUMINAÇÃO EXTERNA	UN	0,0086500	0,0000000	79,64	0,68
Composição Auxiliar	88485 SINAPI	FUNDO SELADOR ACRÍLICO, APLICAÇÃO MANUAL EM PAREDE, UMA DEMÃO. AF_04/2023	PINT - PINTURAS	m²	0,1183000	0,0000000	4,24	0,50

INSTITUTO DE PREVIDENCIA MUNICIPAL DE SAO FRANCISCO DO CONDE
CNPJ/MF nº 13.128.451/0001-50

Composição Auxiliar	93389 SINAPI	REVESTIMENTO CERÂMICO PARA PISO COM PLACAS TIPO ESMALTADA PADRÃO POPULAR DE DIMENSÕES 35X35 CM APLICADA EM AMBIENTES DE ÁREA MENOR QUE 5 M2. AF_02/2023_PE	PISO - PISOS	m²	0,1315000	0,0000000	59,41	7,81
Composição Auxiliar	91304 SINAPI	FECHADURA DE EMBUTIR COM CILINDRO, EXTERNA, COMPLETA, ACABAMENTO PADRÃO POPULAR, INCLUSO EXECUÇÃO DE FURO - FORNECIMENTO E INSTALAÇÃO. AF_12/2019	ESQV - ESQUADRIAS/FERRAGENS/VIDROS	UN	0,0346000	0,0000000	118,12	4,08
Composição Auxiliar	98446 SINAPI	PAREDE DE MADEIRA COMPENSADA PARA CONSTRUÇÃO TEMPORÁRIA EM CHAPA SIMPLES, EXTERNA, COM ÁREA LÍQUIDA MENOR QUE 6 M², COM VÃO. AF_03/2024	CANT - CANTEIRO DE OBRAS	m²	0,0138400	0,0000000	146,06	2,02
Composição Auxiliar	91845 SINAPI	ELETRODUTO FLEXÍVEL CORRUGADO REFORÇADO, PVC, DN 25 MM (3/4"), PARA CIRCUITOS TERMINAIS, INSTALADO EM LAJE - FORNECIMENTO E INSTALAÇÃO. AF_03/2023	INEL - INSTALAÇÃO ELÉTRICA/ELETRIFICAÇÃO E ILUMINAÇÃO EXTERNA	M	1,4783700	0,0000000	8,08	11,94
Composição Auxiliar	101883 SINAPI	QUADRO DE DISTRIBUIÇÃO DE ENERGIA EM CHAPA DE AÇO GALVANIZADO, DE EMBUTIR, COM BARRAMENTO TRIFÁSICO, PARA 18 DISJUNTORES DIN 100A - FORNECIMENTO E INSTALAÇÃO. AF_10/2020	INEL - INSTALAÇÃO ELÉTRICA/ELETRIFICAÇÃO E ILUMINAÇÃO EXTERNA	UN	0,0086500	0,0000000	495,23	4,28
Composição Auxiliar	96486 SINAPI	FORRO EM RÉGUAS DE PVC, LISO, PARA AMBIENTES COMERCIAIS, INCLUSIVE ESTRUTURA BIDIRECIONAL DE FIXAÇÃO. AF_08/2023_PS	REVE - REVESTIMENTO E TRATAMENTO DE SUPERFÍCIES	m²	1,0000000	0,0000000	82,02	82,01
Composição Auxiliar	104350 SINAPI	JUNÇÃO DE REDUÇÃO INVERTIDA, PVC, SÉRIE NORMAL, ESGOTO PREDIAL, DN 75 X 50 MM, JUNTA ELÁSTICA, FORNECIDO E INSTALADO EM PRUMADA DE ESGOTO SANITÁRIO OU VENTILAÇÃO. AF_08/2022	INHI - INSTALAÇÕES HIDROSANITÁRIAS	UN	0,0173000	0,0000000	27,55	0,47
Composição Auxiliar	89453 SINAPI	ALVENARIA DE BLOCOS DE CONCRETO ESTRUTURAL 14X19X39 CM (ESPESSURA 14 CM), FBK = 4,5 MPa, UTILIZANDO PALHETA. AF_10/2022	PARE - PAREDES/PANEIS	m²	0,1137500	0,0000000	78,87	8,97
Composição Auxiliar	91937 SINAPI	CAIXA OCTOGONAL 3" X 3", PVC, INSTALADA EM LAJE - FORNECIMENTO E INSTALAÇÃO. AF_03/2023	INEL - INSTALAÇÃO ELÉTRICA/ELETRIFICAÇÃO E	UN	0,2595100	0,0000000	16,39	4,25
Composição Auxiliar	90467 SINAPI	CHUMBAMENTO LINEAR EM ALVENARIA PARA RAMAIS/DISTRIBUIÇÃO DE INSTALAÇÕES HIDRÁULICAS COM DIÂMETROS MAIORES QUE 40 MM E MENORES OU IGUAIS A 75 MM. AF_09/2023	INHI - INSTALAÇÕES HIDROSANITÁRIAS	M	0,0508600	0,0000000	25,58	1,30
Composição Auxiliar	97585 SINAPI	LUMINÁRIA TIPO CALHA, DE SOBREPOR, COM 2 LÂMPADAS TUBULARES FLUORESCENTES DE 18 W, COM REATOR DE PARTIDA RÁPIDA - FORNECIMENTO E INSTALAÇÃO. AF_02/2020	INEL - INSTALAÇÃO ELÉTRICA/ELETRIFICAÇÃO E ILUMINAÇÃO EXTERNA	UN	0,1557000	0,0000000	118,33	18,42
Composição Auxiliar	101908 SINAPI	EXTINTOR DE INCÊNDIO PORTÁTIL COM CARGA DE PQS DE 4 KG, CLASSE BC - FORNECIMENTO E INSTALAÇÃO. AF_10/2020_PE	INES - INSTALAÇÕES ESPECIAIS	UN	0,0346000	0,0000000	229,63	7,94
Composição Auxiliar	89731 SINAPI	JOELHO 90 GRAUS, PVC, SÉRIE NORMAL, ESGOTO PREDIAL, DN 50 MM, JUNTA ELÁSTICA, FORNECIDO E INSTALADO EM RAMAL DE DESCARGA OU RAMAL DE ESGOTO SANITÁRIO. AF_08/2022	INHI - INSTALAÇÕES HIDROSANITÁRIAS	UN	0,1038000	0,0000000	15,02	1,55
Composição Auxiliar	86934 SINAPI	BANCADA DE MÁRMORE SINTÉTICO 120 X 60CM, COM CUBA INTEGRADA, INCLUSO SIFÃO TIPO FLEXÍVEL EM PVC, VÁLVULA EM PLÁSTICO CROMADO TIPO AMERICANA E TORNEIRA CROMADA LONGA, DE PAREDE, PADRÃO POPULAR - FORNECIMENTO E INSTALAÇÃO. AF_01/2020	INHI - INSTALAÇÕES HIDROSANITÁRIAS	UN	0,0173000	0,0000000	418,74	7,24

INSTITUTO DE PREVIDENCIA MUNICIPAL DE SAO FRANCISCO DO CONDE
CNPJ/MF nº 13.128.451/0001-50

Composição Auxiliar	94792 SINAPI	REGISTRO DE GAVETA BRUTO, LATÃO, ROSCÁVEL, 1", COM ACABAMENTO E CANOPLA CROMADOS - FORNECIMENTO E INSTALAÇÃO. AF_08/2021	INHI - INSTALAÇÕES HIDROS SANITÁRIAS	UN	0,0692000	0,0000000	117,84	8,15
Composição Auxiliar	87267 SINAPI	REVESTIMENTO CERÂMICO PARA PAREDES INTERNAS COM PLACAS TIPO ESMALTADA DE DIMENSÕES 20X20 CM APLICADAS A MEIA ALTURA DAS PAREDES. AF_02/2023_PE	REVE - REVESTIMENTO E TRATAMENTO DE SUPERFÍCIES	m²	0,2358400	0,0000000	64,90	15,30
Composição Auxiliar	92556 SINAPI	FABRICAÇÃO E INSTALAÇÃO DE TESOURA INTEIRA EM MADEIRA NÃO APARELHADA, VÃO DE 4 M, PARA TELHA ONDULADA DE FIBROCIMENTO, METÁLICA, PLÁSTICA OU TERMOACÚSTICA, INCLUSO IÇAMENTO. AF_07/2019	COBE - COBERTURA	UN	0,1038000	0,0000000	1.318,44	136,85
Composição Auxiliar	91925 SINAPI	CABO DE COBRE FLEXÍVEL ISOLADO, 1,5 MM², ANTI-CHAMA 0,6/1,0 KV, PARA CIRCUITOS TERMINAIS - FORNECIMENTO E INSTALAÇÃO. AF_03/2023	INEL - INSTALAÇÃO ELÉTRICA/ELETTRIFICAÇÃO E ILUMINAÇÃO EXTERNA	M	1,2179900	0,0000000	3,65	4,44
Composição Auxiliar	87527 SINAPI	EMBOÇO, EM ARGAMASSA TRAÇO 1:2:8, PREPARO MECÂNICO, APLICADO MANUALMENTE EM PAREDES INTERNAS DE AMBIENTES COM ÁREA MENOR QUE 5M², E ≈17,5MM, COM TALISCAS. AF_03/2024	REVE - REVESTIMENTO E TRATAMENTO DE SUPERFÍCIES	m²	0,1092000	0,0000000	46,59	5,08
Composição Auxiliar	89785 SINAPI	JUNÇÃO SIMPLES, PVC, SERIE NORMAL, ESGOTO PREDIAL, DN 50 X 50 MM, JUNTA ELÁSTICA, FORNECIDO E INSTALADO EM RAMAL DE DESCARGA OU RAMAL DE ESGOTO SANITÁRIO. AF_08/2022	INHI - INSTALAÇÕES HIDROS SANITÁRIAS	UN	0,0173000	0,0000000	25,33	0,43
Composição Auxiliar	98445 SINAPI	PAREDE DE MADEIRA COMPENSADA PARA CONSTRUÇÃO TEMPORÁRIA EM CHAPA SIMPLES, EXTERNA, COM ÁREA LÍQUIDA MAIOR OU IGUAL A 6 M², COM VÃO. AF_03/2024	CANT - CANTEIRO DE OBRAS	m²	0,6397000	0,0000000	112,39	71,89
Composição Auxiliar	98447 SINAPI	PAREDE DE MADEIRA COMPENSADA PARA CONSTRUÇÃO TEMPORÁRIA EM CHAPA SIMPLES, INTERNA, COM ÁREA LÍQUIDA MAIOR OU IGUAL A 6 M², COM VÃO. AF_03/2024	CANT - CANTEIRO DE OBRAS	m²	0,2455000	0,0000000	86,10	21,13
Composição Auxiliar	95727 SINAPI	ELETRODUTO RÍGIDO SOLDÁVEL, PVC, DN 25 MM (3/4"), APARENTE - FORNECIMENTO E INSTALAÇÃO. AF_10/2022_PA	INEL - INSTALAÇÃO ELÉTRICA/ELETTRIFICAÇÃO E ILUMINAÇÃO EXTERNA	M	0,5145300	0,0000000	20,98	10,79
Composição Auxiliar	91927 SINAPI	CABO DE COBRE FLEXÍVEL ISOLADO, 2,5 MM², ANTI-CHAMA 0,6/1,0 KV, PARA CIRCUITOS TERMINAIS - FORNECIMENTO E INSTALAÇÃO. AF_03/2023	INEL - INSTALAÇÃO ELÉTRICA/ELETTRIFICAÇÃO E ILUMINAÇÃO EXTERNA	M	6,6775000	0,0000000	4,90	32,71
Composição Auxiliar	86943 SINAPI	LAVATÓRIO LOUÇA BRANCA SUSPENSO, 29,5 X 39CM OU EQUIVALENTE, PADRÃO POPULAR, INCLUSO SIFÃO FLEXÍVEL EM PVC, VÁLVULA E ENGATE FLEXÍVEL 30CM EM PLÁSTICO E TORNEIRA CROMADA DE MESA, PADRÃO POPULAR - FORNECIMENTO E INSTALAÇÃO. AF_01/2020	INHI - INSTALAÇÕES HIDROS SANITÁRIAS	UN	0,0346000	0,0000000	264,54	9,15
Composição Auxiliar	89732 SINAPI	JOELHO 45 GRAUS, PVC, SERIE NORMAL, ESGOTO PREDIAL, DN 50 MM, JUNTA ELÁSTICA, FORNECIDO E INSTALADO EM RAMAL DE DESCARGA OU RAMAL DE ESGOTO SANITÁRIO. AF_08/2022	INHI - INSTALAÇÕES HIDROS SANITÁRIAS	UN	0,0519000	0,0000000	15,58	0,80
Composição Auxiliar	91847 SINAPI	ELETRODUTO FLEXÍVEL CORRUGADO REFORÇADO, PVC, DN 32 MM (1"), PARA CIRCUITOS TERMINAIS, INSTALADO EM LAJE - FORNECIMENTO E INSTALAÇÃO. AF_03/2023	INEL - INSTALAÇÃO ELÉTRICA/ELETTRIFICAÇÃO E ILUMINAÇÃO EXTERNA	M	0,0935900	0,0000000	12,63	1,18
Composição Auxiliar	92005 SINAPI	TOMADA MÉDIA DE EMBUTIR (2 MÓDULOS), 2P+T 20 A, INCLUINDO SUPORTE E PLACA - FORNECIMENTO E INSTALAÇÃO. AF_03/2023	INEL - INSTALAÇÃO ELÉTRICA/ELETTRIFICAÇÃO E ILUMINAÇÃO EXTERNA	UN	0,0173000	0,0000000	57,76	0,99

INSTITUTO DE PREVIDENCIA MUNICIPAL DE SAO FRANCISCO DO CONDE
CNPJ/MF nº 13.128.451/0001-50

Composição Auxiliar	94570 SINAPI	JANELA DE ALUMÍNIO DE CORRER COM 2 FOLHAS PARA VIDROS, COM VIDROS, BATENTE, ACABAMENTO COM ACETATO OU BRILHANTE E FERRAGENS. EXCLUSIVE ALIZAR E CONTRAMARCO. FORNECIMENTO E INSTALAÇÃO. AF_12/2019	ESQV - ESQUADRIAS/FERRAGENS/VIDROS	m²	0,0692000	0,0000000	228,30	15,79
Composição Auxiliar	89707 SINAPI	CAIXA SIFONADA, PVC, DN 100 X 100 X 50 MM, JUNTA ELÁSTICA, FORNECIDA E INSTALADA EM RAMAL DE DESCARGA OU EM RAMAL DE ESGOTO SANITÁRIO. AF_08/2022	INHI - INSTALAÇÕES HIDROS SANITÁRIAS	UN	0,0519000	0,0000000	44,67	2,31
Composição Auxiliar	90466 SINAPI	CHUMBAMENTO LINEAR EM ALVENARIA PARA RAMAIS/DISTRIBUIÇÃO DE INSTALAÇÕES HIDRÁULICAS COM DIÂMETROS MENORES OU IGUAIS A 40 MM. AF_09/2023	INHI - INSTALAÇÕES HIDROS SANITÁRIAS	M	0,0856400	0,0000000	17,03	1,45
Composição Auxiliar	89395 SINAPI	TE, PVC, SOLDÁVEL, DN 25MM, INSTALADO EM RAMAL OU SUB-RAMAL DE ÁGUA - FORNECIMENTO E INSTALAÇÃO. AF_06/2022	INHI - INSTALAÇÕES HIDROS SANITÁRIAS	UN	0,0692000	0,0000000	13,66	0,94
Composição Auxiliar	102218 SINAPI	PINTURA TINTA DE ACABAMENTO (PIGMENTADA) ESMALTE SINTÉTICO FOSCO EM MADEIRA, 2 DEMÃOS. AF_01/2021	PINT - PINTURAS	m²	4,2738700	0,0000000	18,18	77,70
Composição Auxiliar	92000 SINAPI	TOMADA BAIXA DE EMBUTIR (1 MÓDULO), 2P+T 10 A, INCLUINDO SUPORTE E PLACA - FORNECIMENTO E INSTALAÇÃO. AF_03/2023	INEL - INSTALAÇÃO ELÉTRICA/ELETRIFICAÇÃO E ILUMINAÇÃO EXTERNA	UN	0,1903100	0,0000000	30,04	5,71
Composição Auxiliar	98441 SINAPI	PARADE DE MADEIRA COMPENSADA PARA CONSTRUÇÃO TEMPORÁRIA EM CHAPA SIMPLES, EXTERNA, SEM VÃO. AF_03/2024	CANT - CANTEIRO DE OBRAS	m²	0,8057900	0,0000000	94,11	75,83
Composição Auxiliar	93661 SINAPI	DISJUNTOR BIPOLAR TIPO DIN, CORRENTE NOMINAL DE 16A - FORNECIMENTO E INSTALAÇÃO. AF_10/2020	INEL - INSTALAÇÃO ELÉTRICA/ELETRIFICAÇÃO E PINT - PINTURAS	UN	0,0173000	0,0000000	55,99	0,96
Composição Auxiliar	104641 SINAPI	PINTURA LÁTEX ACRILICA ECONÔMICA, APLICAÇÃO MANUAL EM PAREDES, DUAS DEMÃOS. AF_04/2023	INEL - INSTALAÇÃO ELÉTRICA/ELETRIFICAÇÃO E PINT - PINTURAS	m²	0,1183000	0,0000000	10,15	1,20
Composição Auxiliar	91307 SINAPI	FECHADURA DE EMBUTIR PARA PORTAS INTERNAS, COMPLETA, ACABAMENTO PADRÃO POPULAR, COM EXECUÇÃO DE FURO - FORNECIMENTO E INSTALAÇÃO. AF_12/2019	ESQV - ESQUADRIAS/FERRAGENS/VIDROS	UN	0,0692000	0,0000000	100,04	6,92
Composição Auxiliar	95728 SINAPI	ELETRODUTO RÍGIDO SOLDÁVEL, PVC, DN 32 MM (1"), APARENTE - FORNECIMENTO E INSTALAÇÃO. AF_10/2022_PA	INEL - INSTALAÇÃO ELÉTRICA/ELETRIFICAÇÃO E ILUMINAÇÃO EXTERNA	M	0,0224900	0,0000000	27,11	0,60
Composição Auxiliar	91834 SINAPI	ELETRODUTO FLEXÍVEL CORRUGADO, PVC, DN 25 MM (3/4"), PARA CIRCUITOS TERMINAIS, INSTALADO EM FORRO - FORNECIMENTO E INSTALAÇÃO. AF_03/2023_PA	INEL - INSTALAÇÃO ELÉTRICA/ELETRIFICAÇÃO E ILUMINAÇÃO EXTERNA	M	0,6301000	0,0000000	19,03	11,99
Composição Auxiliar	89712 SINAPI	TUBO PVC, SERIE NORMAL - ESGOTO PREDIAL, DN 50 MM, FORNECIDO E INSTALADO EM RAMAL DE DESCARGA OU RAMAL DE ESGOTO SANITÁRIO. AF_08/2022	INHI - INSTALAÇÕES HIDROS SANITÁRIAS	M	0,1565700	0,0000000	26,25	4,11
Composição Auxiliar	89866 SINAPI	JOELHO 90 GRAUS, PVC, SOLDÁVEL, DN 25MM, INSTALADO EM DRENO DE AR-CONDICIONADO - FORNECIMENTO E INSTALAÇÃO. AF_08/2022	INHI - INSTALAÇÕES HIDROS SANITÁRIAS	UN	0,0173000	0,0000000	7,64	0,13
Composição Auxiliar	89726 SINAPI	JOELHO 45 GRAUS, PVC, SERIE NORMAL, ESGOTO PREDIAL, DN 40 MM, JUNTA SOLDÁVEL, FORNECIDO E INSTALADO EM RAMAL DE DESCARGA OU RAMAL DE ESGOTO SANITÁRIO. AF_08/2022	INHI - INSTALAÇÕES HIDROS SANITÁRIAS	UN	0,0519000	0,0000000	10,42	0,54
Composição Auxiliar	89995 SINAPI	GRAUTEAMENTO DE CINTA SUPERIOR OU DE VERGA EM ALVENARIA ESTRUTURAL. AF_09/2021	FUES - FUNDAÇÕES E ESTRUTURAS	m³	0,0009500	0,0000000	1.114,52	1,05
Composição Auxiliar	92023 SINAPI	INTERRUPTOR SIMPLES (1 MÓDULO) COM 1 TOMADA DE EMBUTIR 2P+T 10 A, INCLUINDO SUPORTE E PLACA - FORNECIMENTO E INSTALAÇÃO. AF_03/2023	INEL - INSTALAÇÃO ELÉTRICA/ELETRIFICAÇÃO E ILUMINAÇÃO EXTERNA	UN	0,0519000	0,0000000	48,98	2,54

INSTITUTO DE PREVIDENCIA MUNICIPAL DE SAO FRANCISCO DO CONDE
CNPJ/MF nº 13.128.451/0001-50

Composição Auxiliar	91931 SINAPI	CABO DE COBRE FLEXÍVEL ISOLADO, 6 MM², ANTI-CHAMA 0,6/1,0 KV, PARA CIRCUITOS TERMINAIS - FORNECIMENTO E INSTALAÇÃO. AF_03/2023	INEL - INSTALAÇÃO ELÉTRICA/ELETRIFICAÇÃO E ILUMINAÇÃO EXTERNA	M	0,5804400	0,0000000	10,10	5,86
Composição Auxiliar	89711 SINAPI	TUBO PVC, SERIE NORMAL, ESGOTO PREDIAL, DN 40 MM, FORNECIDO E INSTALADO EM RAMAL DE DESCARGA OU RAMAL DE ESGOTO SANITÁRIO. AF_08/2022	INHI - INSTALAÇÕES HIDROS SANITÁRIAS	M	0,0394400	0,0000000	21,41	0,84
Composição Auxiliar	104351 SINAPI	TERMINAL DE VENTILAÇÃO, PVC, SÉRIE NORMAL, ESGOTO PREDIAL, DN 75 MM, JUNTA SOLDÁVEL, FORNECIDO E INSTALADO EM PRUMADA DE ESGOTO SANITÁRIO OU VENTILAÇÃO. AF_08/2022	INHI - INSTALAÇÕES HIDROS SANITÁRIAS	UN	0,0173000	0,0000000	18,70	0,32
Composição Auxiliar	92543 SINAPI	TRAMA DE MADEIRA COMPOSTA POR TERÇAS PARA TELHADOS DE ATÉ 2 ÁGUAS PARA TELHA ONDULADA DE FIBROCIMENTO, METÁLICA, PLÁSTICA OU TERMOACÚSTICA, INCLUSO TRANSPORTE VERTICAL. AF_07/2019	COBE - COBERTURA	m²	1,4079500	0,0000000	24,07	33,88
Composição Auxiliar	92001 SINAPI	TOMADA BAIXA DE EMBUTIR (1 MÓDULO), 2P+T 20 A, INCLUINDO SUPORTE E PLACA - FORNECIMENTO E INSTALAÇÃO. AF_03/2023	INEL - INSTALAÇÃO ELÉTRICA/ELETRIFICAÇÃO E ILUMINAÇÃO EXTERNA	UN	0,0692000	0,0000000	31,63	2,18
Composição Auxiliar	89998 SINAPI	ARMAÇÃO DE CINTA DE ALVENARIA ESTRUTURAL; DIÂMETRO DE 10,0 MM. AF_09/2021	FUES - FUNDAÇÕES E ESTRUTURAS	KG	0,0280000	0,0000000	10,30	0,28
Composição Auxiliar	89362 SINAPI	JOELHO 90 GRAUS, PVC, SOLDÁVEL, DN 25MM, INSTALADO EM RAMAL OU SUB-RAMAL DE ÁGUA - FORNECIMENTO E INSTALAÇÃO. AF_06/2022	INHI - INSTALAÇÕES HIDROS SANITÁRIAS	UN	0,2249100	0,0000000	9,97	2,24
Composição Auxiliar	89363 SINAPI	JOELHO 45 GRAUS, PVC, SOLDÁVEL, DN 25MM, INSTALADO EM RAMAL OU SUB-RAMAL DE ÁGUA - FORNECIMENTO E INSTALAÇÃO. AF_06/2022	INHI - INSTALAÇÕES HIDROS SANITÁRIAS	UN	0,0173000	0,0000000	10,58	0,18
Composição Auxiliar	89714 SINAPI	TUBO PVC, SERIE NORMAL, ESGOTO PREDIAL, DN 100 MM, FORNECIDO E INSTALADO EM RAMAL DE DESCARGA OU RAMAL DE ESGOTO SANITÁRIO. AF_08/2022	INHI - INSTALAÇÕES HIDROS SANITÁRIAS	M	0,0323500	0,0000000	36,57	1,18
Composição Auxiliar	95811 SINAPI	CONDULETE DE PVC, TIPO LB, PARA ELETRODUTO DE PVC SOLDÁVEL DN 25 MM (3/4"), APARENTE - FORNECIMENTO E INSTALAÇÃO. AF_10/2022	INEL - INSTALAÇÃO ELÉTRICA/ELETRIFICAÇÃO E ILUMINAÇÃO EXTERNA	UN	0,0173000	0,0000000	18,59	0,32
Composição Auxiliar	92029 SINAPI	INTERRUPTOR PARALELO (1 MÓDULO) COM 1 TOMADA DE EMBUTIR 2P+T 10 A, INCLUINDO SUPORTE E PLACA - FORNECIMENTO E INSTALAÇÃO. AF_03/2023	INEL - INSTALAÇÃO ELÉTRICA/ELETRIFICAÇÃO E ILUMINAÇÃO EXTERNA	UN	0,0173000	0,0000000	55,40	0,95
Composição Auxiliar	94992 SINAPI	EXECUÇÃO DE PASSEIO (CALÇADA) OU PISO DE CONCRETO COM CONCRETO MOLDADO IN LOCO, FEITO EM OBRA, ACABAMENTO CONVENCIONAL, ESPESURA 6 CM, ARMADO. AF_08/2022	PISO - PISOS	m²	1,0000000	0,0000000	81,31	81,31
Composição Auxiliar	90821 SINAPI	PORTA DE MADEIRA PARA PINTURA, SEMI-OCA (LEVE OU MÉDIA), 70X210CM, ESPESURA DE 3,5CM, INCLUSO DOBRADIÇAS - FORNECIMENTO E INSTALAÇÃO. AF_12/2019	ESQV - ESQUADRIAS/FERRAGENS/VIDROS	UN	0,0346000	0,0000000	377,39	13,05
Composição Auxiliar	90443 SINAPI	RASGO LINEAR MANUAL EM ALVENARIA, PARA RAMAIS/DISTRIBUIÇÃO DE INSTALAÇÕES HIDRÁULICAS, DIÂMETROS MENORES OU IGUAIS A 40 MM. AF_09/2023	INHI - INSTALAÇÕES HIDROS SANITÁRIAS	M	0,0856400	0,0000000	8,94	0,76
Composição Auxiliar	89724 SINAPI	JOELHO 90 GRAUS, PVC, SERIE NORMAL, ESGOTO PREDIAL, DN 40 MM, JUNTA SOLDÁVEL, FORNECIDO E INSTALADO EM RAMAL DE DESCARGA OU RAMAL DE ESGOTO SANITÁRIO. AF_08/2022	INHI - INSTALAÇÕES HIDROS SANITÁRIAS	UN	0,0692000	0,0000000	10,25	0,70

INSTITUTO DE PREVIDENCIA MUNICIPAL DE SAO FRANCISCO DO CONDE
CNPJ/MF nº 13.128.451/0001-50

Composição Auxiliar	104345 SINAPI	JUNÇÃO DE REDUÇÃO INVERTIDA, PVC, SÉRIE NORMAL, ESGOTO PREDIAL, DN 100 X 50 MM, JUNTA ELÁSTICA, FORNECIDO E INSTALADO EM RAMAL DE DESCARGA OU RAMAL DE ESGOTO SANITÁRIO. AF_08/2022	INHI - INSTALAÇÕES HIDROS SANITÁRIAS	UN	0,0346000	0,0000000	39,70	1,37
Composição Auxiliar	98448 SINAPI	PAREDE DE MADEIRA COMPENSADA PARA CONSTRUÇÃO TEMPORÁRIA EM CHAPA SIMPLES, INTERNA, COM ÁREA LÍQUIDA MENOR QUE 6 M², COM VÃO. AF_03/2024	CANT - CANTEIRO DE OBRAS	m²	0,0386600	0,0000000	113,25	4,37
Composição Auxiliar	89869 SINAPI	TE, PVC, SOLDÁVEL, DN 25MM, INSTALADO EM DRENO DE AR-CONDICIONADO - FORNECIMENTO E INSTALAÇÃO. AF_08/2022	INHI - INSTALAÇÕES HIDROS SANITÁRIAS	UN	0,0173000	0,0000000	10,53	0,18
Composição Auxiliar	89400 SINAPI	TÊ DE REDUÇÃO, PVC, SOLDÁVEL, DN 32MM X 25MM, INSTALADO EM RAMAL OU SUB-RAMAL DE ÁGUA - FORNECIMENTO E INSTALAÇÃO. AF_06/2022	INHI - INSTALAÇÕES HIDROS SANITÁRIAS	UN	0,0173000	0,0000000	19,34	0,33
Composição Auxiliar	90822 SINAPI	PORTA DE MADEIRA PARA PINTURA, SEMI-OCA (LEVE OU MÉDIA), 80X210CM, ESPESSURA DE 3,5CM, INCLUSO DOBRADIÇAS - FORNECIMENTO E INSTALAÇÃO. AF_12/2019	ESQV - ESQUADRIAS/FERRAGENS/VIDROS	UN	0,0692000	0,0000000	400,14	27,68
Composição Auxiliar	93662 SINAPI	DISJUNTOR BIPOLAR TIPO DIN, CORRENTE NOMINAL DE 20A - FORNECIMENTO E INSTALAÇÃO. AF_10/2020	INEL - INSTALAÇÃO ELÉTRICA/ELETRIFICAÇÃO E	UN	0,0173000	0,0000000	58,68	1,01
Composição Auxiliar	94210 SINAPI	TELHAMENTO COM TELHA ONDULADA DE FIBROCIMENTO E = 6 MM, COM RECOBRIMENTO LATERAL DE 1/4 DE ONDA PARA TELHADO COM INCLINAÇÃO MÁXIMA DE 10°, COM ATÉ 2 ÁGUAS, INCLUSO IÇAMENTO. AF_07/2019	COBE - COBERTURA	m²	1,4079500	0,0000000	53,11	74,78
Composição Auxiliar	91222 SINAPI	RASGO LINEAR MANUAL EM ALVENARIA, PARA RAMAIS/DISTRIBUIÇÃO DE INSTALAÇÕES HIDRÁULICAS, DIÂMETROS MAIORES QUE 40 MM E MENORES OU IGUAIS A 75 MM. AF_09/2023	INHI - INSTALAÇÕES HIDROS SANITÁRIAS	M	0,0508600	0,0000000	9,94	0,50
				MO sem LS => 129,35	LS => 301,11	150,88	MO com LS =>	280,23
				Valor do BDI =>				1.350,26
2.3	Código Banco	Descrição	Tipo	Und	Quant.	Percent.	Valor Unit	Total
Composição	98458 SINAPI	TAPUME COM COMPENSADO DE MADEIRA. AF_03/2024	CANT - CANTEIRO DE OBRAS	m²	1,0000000		94,09	94,09
Composição Auxiliar	88262 SINAPI	CARPINTEIRO DE FORMAS COM ENCARGOS COMPLEMENTARES	SEDI - SERVIÇOS DIVERSOS	H	0,7900000	0,0000000	31,88	25,18
Composição Auxiliar	94974 SINAPI	CONCRETO MAGRO PARA LASTRO, TRACO 1:4:5:4.5 (EM MASSA SECA DE CIMENTO/ AREIA MÉDIA/ BRITA 1) - PREPARO MANUAL. AF_05/2021	FUES - FUNDAÇÕES E ESTRUTURAS	m³	0,0061000	0,0000000	481,67	2,93
Composição Auxiliar	91693 SINAPI	SERRA CIRCULAR DE BANCADA COM MOTOR ELÉTRICO POTÊNCIA DE 5HP, COM COIFA PARA DISCO 10" - CHI DIURNO. AF_08/2015	CHOR - CUSTOS HORÁRIOS DE MÁQUINAS E EQUIPAMENTOS	CHI	0,0264000	0,0000000	40,47	1,06
Composição Auxiliar	91692 SINAPI	SERRA CIRCULAR DE BANCADA COM MOTOR ELÉTRICO POTÊNCIA DE 5HP, COM COIFA PARA DISCO 10" - CHP DIURNO. AF_08/2015	CHP - CUSTOS HORÁRIOS DE MÁQUINAS E EQUIPAMENTOS	CHP	0,0066000	0,0000000	41,98	0,27
Composição Auxiliar	88239 SINAPI	AJUDANTE DE CARPINTEIRO COM ENCARGOS COMPLEMENTARES	SEDI - SERVIÇOS DIVERSOS	H	0,5290000	0,0000000	23,87	12,62
Insumo	00043681 SINAPI	CHAPA/PAINEL DE MADEIRA COMPENSADA RESINADA (MADEIRITE RESINADO ROSA) PARA FORMA DE CONCRETO, DE 2200 X 1100 MM, E = 8 A 12 MM	Material	m²	1,0500380	0,0000000	24,36	25,57
Insumo	00005061 SINAPI	PREGO DE ACO POLIDO COM CABECA 18 X 27 (2 1/2 X 10)	Material	KG	0,0680000	0,0000000	17,46	1,18
Insumo	00006194 SINAPI	TABUA *2,5 X 15 CM EM PINUS, MISTA OU EQUIVALENTE DA REGIAO - BRUTA	Material	M	2,0000000	0,0000000	6,78	13,56

INSTITUTO DE PREVIDENCIA MUNICIPAL DE SAO FRANCISCO DO CONDE
CNPJ/MF nº 13.128.451/0001-50

Insumo	00004491	SINAPI	PONTALETE *7,5 X 7,5* CM EM PINUS, MISTA OU EQUIVALENTE DA REGIAO - BRUTA	Material	M	1,2273000	0,0000000	9,50	11,65
				MO sem LS => Valor do BDI =>	12,94 27,00	LS =>	15,09	MO com LS =>	28,03 121,09
2.4	Código	Banco	Descrição	Tipo	Und	Quant.	Percent.	Valor Unit	Total
Composição	013050	SBC	ALUGUEL MENSAL ANDAIME TUBULAR TIPO TORRE 1,5x2,0m	MAQUINAS E FERRAMENTAS	MES	1,0000000		68,25	68,25
Insumo	099900	SBC	SERVENTE	Mão de Obra	H	2,3750000	0,0000000	13,79	32,75
Insumo	021258	SBC	ALUGUEL ANDAIME TUBULAR 2 QUADROS DIAGONAIS DE 2,0m	Material	MES	1,0000000	0,0000000	15,00	15,00
Insumo	021257	SBC	ANDAIME DIAGONAL TUBULAR 2 QUADROS 1,50m x 1,50m	Material	M2/MES	1,0000000	0,0000000	15,00	15,00
Insumo	021259	SBC	ALUGUEL MENSAL 4 SAPATAS PARA ANDAIME TUBULAR	Material	MES	1,0000000	0,0000000	5,50	5,50
				MO sem LS => Valor do BDI =>	15,12 19,59	LS =>	17,63	MO com LS =>	32,75 87,84
2.5	Código	Banco	Descrição	Tipo	Und	Quant.	Percent.	Valor Unit	Total
Composição	97064	SINAPI	MONTAGEM E DESMONTAGEM DE ANDAIME TUBULAR TIPO "TORRE" (EXCLUSIVE ANDAIME E LIMPEZA), AF_03/2024	SEDI - SERVIÇOS DIVERSOS	M	1,0000000		33,32	33,32
Composição Auxiliar	100251	SINAPI	TRANSPORTE HORIZONTAL MANUAL, DE TUBO DE AÇO CARBONO LEVE OU MÉDIO, PRETO OU GALVANIZADO, COM DIÂMETRO MAIOR QUE 32 MM E MENOR OU IGUAL A 65 MM (UNIDADE: MXKM), AF_07/2019	SEDI - SERVIÇOS DIVERSOS	MXKM	0,4020000	0,0000000	14,22	5,71
Composição Auxiliar	88278	SINAPI	MONTADOR DE ESTRUTURA METÁLICA COM ENCARGOS COMPLEMENTARES	SEDI - SERVIÇOS DIVERSOS	H	0,6976800	0,0000000	35,13	24,50
Composição Auxiliar	88316	SINAPI	SERVENTE COM ENCARGOS COMPLEMENTARES	SEDI - SERVIÇOS DIVERSOS	H	0,1331400	0,0000000	23,24	3,09
				MO sem LS => Valor do BDI =>	11,41 9,56	LS =>	13,31	MO com LS =>	24,72 42,88
3.1	Código	Banco	Descrição	Tipo	Und	Quant.	Percent.	Valor Unit	Total
Composição	011171	SEDOP	Licenças e taxas da obra (até 500m2)		cj	1,0000000		6.864,26	6.864,26
Insumo	D00343	SEDOP	Taxa de Incêndio	Material	UN	1,0000000	0,0000000	1.259,80	1.259,80
Insumo	D00321	SEDOP	Ligação provisoria - agua/esgoto	Material	UN	1,0000000	0,0000000	504,40	504,40
Insumo	D00322	SEDOP	Ligação provisória - luz	Material	UN	1,0000000	0,0000000	238,93	238,93
Insumo	D00387	SEDOP	Taxa da PMB (II)	Material	UN	1,0000000	0,0000000	3.765,66	3.765,66
Insumo	D00389	SEDOP	Taxa do CREA (II)	Material	UN	1,0000000	0,0000000	1.095,47	1.095,47
				MO sem LS => Valor do BDI =>	0,00 1.970,04	LS =>	0,00	MO com LS =>	0,00 8.834,30
3.2	Código	Banco	Descrição	Tipo	Und	Quant.	Percent.	Valor Unit	Total
Composição	93565	SINAPI	ENGENHEIRO CIVIL DE OBRA JUNIOR COM ENCARGOS COMPLEMENTARES	SEDI - SERVIÇOS DIVERSOS	MES	1,0000000		21.265,87	21.265,87

INSTITUTO DE PREVIDENCIA MUNICIPAL DE SAO FRANCISCO DO CONDE
CNPJ/MF nº 13.128.451/0001-50

Composição Auxiliar	95415 SINAPI	CURSO DE CAPACITAÇÃO PARA ENGENHEIRO CIVIL DE OBRA JÚNIOR (ENCARGOS COMPLEMENTARES) - MENSALISTA	SEDI - SERVIÇOS DIVERSOS	MES	1,0000000	0,0000000	261,85	261,85
Insumo	00040811 SINAPI	ENGENHEIRO CIVIL DE OBRA JUNIOR (MENSALISTA)	Mão de Obra	MES	1,0000000	0,0000000	20.602,11	20.602,11
Insumo	00040863 SINAPI	EXAMES - MENSALISTA (COLETADO CAIXA - ENCARGOS COMPLEMENTARES)	Material	MES	1,0000000	0,0000000	252,08	252,08
Insumo	00040864 SINAPI	SEGURO - MENSALISTA (COLETADO CAIXA - ENCARGOS COMPLEMENTARES)	Material	MES	1,0000000	0,0000000	7,31	7,31
Insumo	00043498 SINAPI	EPI - FAMÍLIA ENGENHEIRO CIVIL - MENSALISTA (ENCARGOS COMPLEMENTARES - COLETADO CAIXA)	Material	MES	1,0000000	0,0000000	140,23	140,23
Insumo	00043474 SINAPI	FERRAMENTAS - FAMÍLIA ENGENHEIRO CIVIL - MENSALISTA (ENCARGOS COMPLEMENTARES - COLETADO CAIXA)	Material	MES	1,0000000	0,0000000	2,29	2,29
				MO sem LS => 12.153,53	LS =>	8,710,43	MO com LS =>	20.863,96
				Valor do BDI => 6.103,31				27.369,18

3.3	Código	Banco	Descrição	Tipo	Und	Quant.	Percent.	Valor Unit	Total
Composição	93572 SINAPI	ENCARREGADO GERAL DE OBRAS COM ENCARGOS COMPLEMENTARES	SEDI - SERVIÇOS DIVERSOS	MES	1,0000000			6.775,08	6.775,08
Composição Auxiliar	95422 SINAPI	CURSO DE CAPACITAÇÃO PARA ENCARREGADO GERAL DE OBRAS (ENCARGOS COMPLEMENTARES) - MENSALISTA	SEDI - SERVIÇOS DIVERSOS	MES	1,0000000			112,27	112,27
Insumo	00040863 SINAPI	EXAMES - MENSALISTA (COLETADO CAIXA - ENCARGOS COMPLEMENTARES)	Material	MES	1,0000000			252,08	252,08
Insumo	00040818 SINAPI	ENCARREGADO GERAL DE OBRAS (MENSALISTA)	Mão de Obra	MES	1,0000000			6.148,53	6.148,53
Insumo	00043499 SINAPI	EPI - FAMÍLIA ENCARREGADO GERAL - MENSALISTA (ENCARGOS COMPLEMENTARES - COLETADO CAIXA)	Material	MES	1,0000000			236,16	236,16
Insumo	00040864 SINAPI	SEGURO - MENSALISTA (COLETADO CAIXA - ENCARGOS COMPLEMENTARES)	Material	MES	1,0000000			7,31	7,31
Insumo	00043475 SINAPI	FERRAMENTAS - FAMÍLIA ENCARREGADO GERAL - MENSALISTA (ENCARGOS COMPLEMENTARES - COLETADO CAIXA)	Material	MES	1,0000000			18,73	18,73
				MO sem LS => 3.647,00	LS =>	2.613,80	MO com LS =>	6.260,80	
				Valor do BDI => 1.944,45				8.719,53	

3.4	Código	Banco	Descrição	Tipo	Und	Quant.	Percent.	Valor Unit	Total
Composição	101460 SINAPI	VIGIA DIURNO COM ENCARGOS COMPLEMENTARES	SEDI - SERVIÇOS DIVERSOS	MES	1,0000000			4.234,05	4.234,05
Composição Auxiliar	101372 SINAPI	CURSO DE CAPACITAÇÃO PARA VIGIA DIURNO (ENCARGOS COMPLEMENTARES) - MENSALISTA	SEDI - SERVIÇOS DIVERSOS	MES	1,0000000			11,34	11,33
Insumo	00043503 SINAPI	EPI - FAMÍLIA SERVENTE - MENSALISTA (ENCARGOS COMPLEMENTARES - COLETADO CAIXA)	Material	MES	1,0000000			250,24	250,24
Insumo	00040862 SINAPI	ALIMENTACAO - MENSALISTA (COLETADO CAIXA - ENCARGOS COMPLEMENTARES)	Material	MES	1,0000000			859,55	859,55
Insumo	00040864 SINAPI	SEGURO - MENSALISTA (COLETADO CAIXA - ENCARGOS COMPLEMENTARES)	Material	MES	1,0000000			7,31	7,31
Insumo	00040863 SINAPI	EXAMES - MENSALISTA (COLETADO CAIXA - ENCARGOS COMPLEMENTARES)	Material	MES	1,0000000			252,08	252,08
Insumo	00043479 SINAPI	FERRAMENTAS - FAMÍLIA SERVENTE - MENSALISTA (ENCARGOS COMPLEMENTARES - COLETADO CAIXA)	Material	MES	1,0000000			114,72	114,72
Insumo	00040861 SINAPI	TRANSPORTE - MENSALISTA (COLETADO CAIXA - ENCARGOS COMPLEMENTARES)	Material	MES	1,0000000			150,72	150,72
Insumo	00041096 SINAPI	VIGIA DIURNO (MENSALISTA)	Mão de Obra	MES	1,0000000			2.588,09	2.588,09

INSTITUTO DE PREVIDENCIA MUNICIPAL DE SAO FRANCISCO DO CONDE
CNPJ/MF nº 13.128.451/0001-50

		MO sem LS => 1.514,20		LS =>		1.085,23		MO com LS =>		2.599,43	
		Valor do BDI => 1.215,17								5.449,22	
3.5	Código Banco	Descrição		Tipo	Und	Quant.	Percent.	Valor Unit	Total		
Composição	93563 SINAPI	ALMOXARIFE COM ENCARGOS COMPLEMENTARES		SEDI - SERVIÇOS DIVERSOS	MES	1,0000000		4.966,46	4.966,46		
Composição Auxiliar	95413 SINAPI	CURSO DE CAPACITAÇÃO PARA ALMOXARIFE (ENCARGOS COMPLEMENTARES) - MENSALISTA		SEDI - SERVIÇOS DIVERSOS	MES	1,0000000	0,0000000	19,83	19,83		
Insumo	00040809 SINAPI	ALMOXARIFE (MENSALISTA)		Mão de Obra	MES	1,0000000	0,0000000	4.528,31	4.528,31		
Insumo	00043470 SINAPI	FERRAMENTAS - FAMÍLIA ALMOXARIFE - MENSALISTA (ENCARGOS COMPLEMENTARES - COLETADO CAIXA)		Material	MES	1,0000000	0,0000000	10,89	10,89		
Insumo	00043494 SINAPI	EPI - FAMÍLIA ALMOXARIFE - MENSALISTA (ENCARGOS COMPLEMENTARES - COLETADO CAIXA)		Material	MES	1,0000000	0,0000000	148,04	148,04		
Insumo	00040864 SINAPI	SEGURO - MENSALISTA (COLETADO CAIXA - ENCARGOS COMPLEMENTARES)		Material	MES	1,0000000	0,0000000	7,31	7,31		
Insumo	00040863 SINAPI	EXAMES - MENSALISTA (COLETADO CAIXA - ENCARGOS COMPLEMENTARES)		Material	MES	1,0000000	0,0000000	252,08	252,08		
		MO sem LS => 2.649,35		LS =>		1.898,79		MO com LS =>		4.548,14	
		Valor do BDI => 1.425,38								6.391,84	
4.1	Código Banco	Descrição		Tipo	Und	Quant.	Percent.	Valor Unit	Total		
Composição	012212 SBC	BARRACAO PARA DEPOSITO EM CHAPA DE MADEIRA COMPENSADA		INSTALACOES PROVISORIAS	m²	1,0000000		793,08	793,08		
Insumo	002004 SBC	TELHA CIMENTÍCIA ONDULADA 5mm 1,83x1,10 (2,01m2)		Material	m²	1,2300000	0,0000000	25,82	31,75		
Insumo	099449 SBC	AJUDANTE DE CARPINTEIRO		Mão de Obra	H	9,2260000	0,0000000	13,79	127,23		
Insumo	099350 SBC	CARPINTEIRO DE FORMAS		Mão de Obra	H	6,8860000	0,0000000	21,79	150,07		
Insumo	006473 SBC	CHAPA DE COMPENSADO RESINADO FENOLICO 12mm 2,20x1,10m(2,42m2)		Material	m²	4,8240000	0,0000000	36,90	178,00		
Insumo	012721 SBC	FECHADURA INTERNA 40mm ACO CROMADO ACETINADO UNA Z AROUCA		Material	UN	0,0890000	0,0000000	122,57	10,90		
Insumo	001350 SBC	PONTALETE 7,5x7,5cm (3x3") PERNA/BARROTE/ESTRONCA		Material	M	9,8600000	0,0000000	8,26	81,44		
Insumo	099900 SBC	SERVENTE		Mão de Obra	H	9,7560000	0,0000000	13,79	134,54		
Insumo	001250 SBC	TABUA TERCEIRA QUALIDADE NAO APARELHADA		Material	M	6,1000000	0,0000000	8,01	48,86		
Insumo	012743 SBC	DOBRADICA FERRO GALVANIZADO 1,1/2"x 3"		Material	UN	0,4800000	0,0000000	9,39	4,50		
Insumo	001825 SBC	MADEIRA DE LEI - RIPA NAO APARELHADA 5x1,5cm		Material	M	4,9490000	0,0000000	3,33	16,48		
Insumo	001420 SBC	PREGO FERRO GALVANIZADO 17x21 SEM CABECA (305 un/kg)		Material	KG	0,3900000	0,0000000	23,72	9,25		
		MO sem LS => 190,11		LS =>		221,75		MO com LS =>		411,86	
		Valor do BDI => 227,61								1.020,69	
4.2	Código Banco	Descrição		Tipo	Und	Quant.	Percent.	Valor Unit	Total		
Composição	012202 SBC	INSTALACAO PROVISORIA DE LUZ EM BARRACAO DE OBRAS		INSTALACOES PROVISORIAS	PT	1,0000000		847,54	847,54		
Insumo	004600 SBC	TOMADA 2P+T 20A 4x2 COM PLACA BRANCO PIAL PLUS		Material	UN	1,0000000	0,0000000	23,23	23,23		

INSTITUTO DE PREVIDENCIA MUNICIPAL DE SAO FRANCISCO DO CONDE
CNPJ/MF nº 13.128.451/0001-50

Insumo	003371	SBC	QUADRO DE DISTRIBUICAO DE SOBREPOR 3/4 DISJUNTORES PVC	Material	UN	1,0000000	0,0000000	37,20	37,20
Insumo	099250	SBC	BRANCO TIGRE	Mão de Obra	H	5,9330000	0,0000000	21,79	129,30
Insumo	003530	SBC	ELETRICISTA	Material	M	50,0000000	0,0000000	1,72	86,00
Insumo	047093	SBC	CABO SUPERASTIC FLEX 450/750V 1,5mm2 CORES DIVERSAS	Material	UN	8,0000000	0,0000000	7,65	61,20
Insumo	099806	SBC	LAMPADA LED BULBO 5W AMARELO BIVOLT LED GALAXY	Mão de Obra	H	6,7810000	0,0000000	13,79	93,51
Insumo	003586	SBC	AJUDANTE DE ELETRICISTA	Material	UN	8,0000000	0,0000000	45,46	363,68
Insumo	001487	SBC	LUMINARIA - PLAFON POP BIVOLT BRANCO	Material	UN	1,0000000	0,0000000	17,62	17,62
Insumo	003420	SBC	DISJUNTOR MONOPOLAR 50A CURVA C 5SX1 150-7 SIEMENS	Material	M	0,2500000	0,0000000	0,80	0,20
Insumo	004500	SBC	FITA ISOLANTE HIGHLAND ADESIVA 19m x 20mm	Material	UN	2,0000000	0,0000000	17,79	35,58
Insumo			INTERRUPTOR SIMPLES EMBUTIR 10A-250V COM PLACA ZEFFIA 680100 PIAL	Material	UN				
					MO sem LS =>	102,86	LS =>	119,97	MO com LS =>
					Valor do BDI =>	243,24			222,83
									1,090,78

5.1	Código	Banco	Descrição	Tipo	Und	Quant.	Valor Unit	Valor Unit	Total
Composição	12	ORSE	Demolição de forros	Demolições / Remoções	m²	1,0000000	8,27	8,27	8,27
Composição Auxiliar	10551	ORSE	Encargos Complementares - Carpinteiro	Provisórios	h	0,0400000	0,0000000	3,72	0,14
Composição Auxiliar	10549	ORSE	Encargos Complementares - Servente	Provisórios	h	0,4000000	0,0000000	3,81	1,52
Insumo	00006111	SINAPI	SERVENTE DE OBRAS (HORISTA)	Mão de Obra	H	0,4000000	0,0000000	14,21	5,68
Insumo	00001213	SINAPI	CARPINTEIRO DE FORMAS PARA CONCRETO (HORISTA)	Mão de Obra	H	0,0400000	0,0000000	22,92	0,91
					MO sem LS =>	3,05	LS =>	3,55	MO com LS =>
					Valor do BDI	2,37			6,60
					Valor do BDI =>				10,65

5.2	Código	Banco	Descrição	Tipo	Und	Quant.	Percent.	Valor Unit	Total
Composição	022416	SBC	RETIRADA CAIXILHOS/ESQUADRIAS DE ALUMINIO	DEMOLICOES	UN	1,0000000		83,04	83,04
Insumo	099662	SBC	AJUDANTE DE SERRALHEIRO	Mão de Obra	H	2,0380000	0,0000000	13,79	28,10
Insumo	099230	SBC	SERRALHEIRO	Mão de Obra	H	1,9490000	0,0000000	28,18	54,93
					MO sem LS =>	38,33	LS =>	44,71	MO com LS =>
					Valor do BDI =>	23,83			83,04
									106,87

5.3	Código	Banco	Descrição	Tipo	Und	Quant.	Percent.	Valor Unit	Total
Composição	022711	SBC	RETIRADA DE PORTAS	DEMOLICOES	UN	1,0000000		66,06	66,06
Insumo	099900	SBC	SERVENTE	Mão de Obra	H	2,1920000	0,0000000	13,79	30,23
Insumo	099360	SBC	CARPINTEIRO DE ESQUADRIA	Mão de Obra	H	1,6440000	0,0000000	21,79	35,83
					MO sem LS =>	30,49	LS =>	35,57	MO com LS =>
									66,06

INSTITUTO DE PREVIDENCIA MUNICIPAL DE SAO FRANCISCO DO CONDE
CNPJ/MF nº 13.128.451/0001-50

Valor do BDI => 18,96									85,02	
5.4	Código	Banco	Descrição	Tipo	Und	Quant.	Valor Unit	Total		
Composição	9	ORSE	Remoção de telhamento com telhas cerâmicas	Demolições / Remoções	m²	1,0000000	12,41	12,41		
Composição Auxiliar	10551	ORSE	Encargos Complementares - Carpinteiro	Provisórios	h	0,0600000	0,0000000	3,72		
Composição Auxiliar	10549	ORSE	Encargos Complementares - Servente	Provisórios	h	0,6000000	0,0000000	3,81		
Insumo	00001213	SINAPI	CARPINTEIRO DE FORMAS PARA CONCRETO (HORISTA)	Mão de Obra	H	0,0600000	0,0000000	22,92		
Insumo	00006111	SINAPI	SERVENTE DE OBRAS (HORISTA)	Mão de Obra	H	0,6000000	0,0000000	14,21		
MO sem LS =>						4,57	LS =>	5,33	MO com LS =>	9,90
Valor do BDI =>						3,56	Valor com BDI =>			15,97
5.5	Código	Banco	Descrição	Tipo	Und	Quant.	Porcent.	Valor Unit	Total	
Composição	022180	SBC	RETIRADA TELHADO DE ZINCO	DEMOLICOES	m²	1,0000000		18,04	18,04	
Insumo	099900	SBC	SERVENTE	Mão de Obra	H	0,7310000	0,0000000	13,79	10,08	
Insumo	099135	SBC	CARPINTEIRO DE TELHADOS/TELHADISTA	Mão de Obra	H	0,3650000	0,0000000	21,79	7,95	
MO sem LS =>						8,33	LS =>	9,71	MO com LS =>	18,04
Valor do BDI =>						5,18				23,21
5.6	Código	Banco	Descrição	Tipo	Und	Quant.	Valor Unit	Total		
Composição	22	ORSE	Demolição de revestimento cerâmico ou azulejo	Demolições / Remoções	m²	1,0000000	20,68	20,68		
Composição Auxiliar	10549	ORSE	Encargos Complementares - Servente	Provisórios	h	1,0000000	0,0000000	3,81	3,80	
Composição Auxiliar	10550	ORSE	Encargos Complementares - Pedreiro	Provisórios	h	0,1000000	0,0000000	3,71	0,37	
Insumo	00006111	SINAPI	SERVENTE DE OBRAS (HORISTA)	Mão de Obra	H	1,0000000	0,0000000	14,21	14,21	
Insumo	00004750	SINAPI	PEDREIRO (HORISTA)	Mão de Obra	H	0,1000000	0,0000000	22,92	2,29	
MO sem LS =>						7,62	LS =>	8,88	MO com LS =>	16,50
Valor do BDI =>						5,94	Valor com BDI =>			26,62
5.7	Código	Banco	Descrição	Tipo	Und	Quant.	Porcent.	Valor Unit	Total	
Composição	97627	SINAPI	DEMOLIÇÃO DE PILARES E VIGAS EM CONCRETO ARMADO, DE FORMA MECANIZADA COM MARTELETE, SEM REAPROVEITAMENTO. AF_09/2023	SERP - SERVIÇOS PRELIMINARES	m³	1,0000000		261,34	261,34	
Composição Auxiliar	88309	SINAPI	PEDREIRO COM ENCARGOS COMPLEMENTARES	SEDI - SERVIÇOS DIVERSOS	H	0,2034000	0,0000000	32,28	6,56	
Composição Auxiliar	102274	SINAPI	MARTELO DEMOLIDOR ELÉTRICO, COM POTÊNCIA DE 2.000 W, 1.000 IMPACTOS POR MINUTO, PESO DE 30 KG - CHI DIURNO. AF_01/2021	CHOR - CUSTOS HORÁRIOS DE MÁQUINAS E EQUIPAMENTOS	CHI	2,5040000	0,0000000	37,69	94,38	
Composição Auxiliar	88316	SINAPI	SERVENTE COM ENCARGOS COMPLEMENTARES	SEDI - SERVIÇOS DIVERSOS	H	1,2609000	0,0000000	23,24	29,29	

INSTITUTO DE PREVIDENCIA MUNICIPAL DE SAO FRANCISCO DO CONDE
CNPJ/MF nº 13.128.451/0001-50

Composição Auxiliar	102275 SINAPI	MARTELO DEMOLIDOR ELÉTRICO, COM POTÊNCIA DE 2.000 W, 1.000 IMPACTOS POR MINUTO, PESO DE 30 KG - CHP DIURNO. AF_01/2021	CHP	3,2468000	0,0000000	40,37	131,08	
		MO sem LS => Valor do BDI =>	88,23 75,00	LS =>	102,92	MO com LS =>	191,15 336,34	
5.8	Código Banco	Descrição	Tipo	Und	Quant.	Porcent.	Valor Unit	Total
Composição	97622 SINAPI	DEMOLIÇÃO DE ALVENARIA DE BLOCO FURADO, DE FORMA MANUAL, SEM REAPROVEITAMENTO. AF_09/2023	SERP - SERVIÇOS PRELIMINARES	m³	1,0000000		62,45	62,45
Composição Auxiliar	88309 SINAPI	PEDREIRO COM ENCARGOS COMPLEMENTARES	SEDI - SERVIÇOS DIVERSOS	H	0,3541000	0,0000000	32,28	11,43
Composição Auxiliar	88316 SINAPI	SERVENTE COM ENCARGOS COMPLEMENTARES	SEDI - SERVIÇOS DIVERSOS	H	2,1957000	0,0000000	23,24	51,02
		MO sem LS => Valor do BDI =>	18,59 17,92	LS =>	21,69	MO com LS =>	40,28 80,38	
5.9	Código Banco	Descrição	Tipo	Und	Quant.	Porcent.	Valor Unit	Total
Composição	97629 SINAPI	DEMOLIÇÃO DE LAJES, EM CONCRETO ARMADO, DE FORMA MECANIZADA COM MARTELETE, SEM REAPROVEITAMENTO. AF_09/2023	SERP - SERVIÇOS PRELIMINARES	m³	1,0000000		121,72	121,72
Composição Auxiliar	102275 SINAPI	MARTELO DEMOLIDOR ELÉTRICO, COM POTÊNCIA DE 2.000 W, 1.000 IMPACTOS POR MINUTO, PESO DE 30 KG - CHP DIURNO. AF_01/2021	CHP		1,5122000	0,0000000	40,37	61,05
Composição Auxiliar	102274 SINAPI	MARTELO DEMOLIDOR ELÉTRICO, COM POTÊNCIA DE 2.000 W, 1.000 IMPACTOS POR MINUTO, PESO DE 30 KG - CHI DIURNO. AF_01/2021	CHI		1,1662000	0,0000000	37,69	43,95
Composição Auxiliar	88316 SINAPI	SERVENTE COM ENCARGOS COMPLEMENTARES	SEDI - SERVIÇOS DIVERSOS	H	0,5873000	0,0000000	23,24	13,64
Composição Auxiliar	88309 SINAPI	PEDREIRO COM ENCARGOS COMPLEMENTARES	SEDI - SERVIÇOS DIVERSOS	H	0,0947000	0,0000000	32,28	3,05
		MO sem LS => Valor do BDI =>	41,09 34,93	LS =>	47,94	MO com LS =>	89,03 156,65	
5.11	Código Banco	Descrição	Tipo	Und	Quant.	Porcent.	Valor Unit	Total
Composição	13.60.003 FDE	RETIRADA DE PISO DE CERÂMICA OU LADRILHOS HIDRÁULICOS	Retiradas	m²	1,0000000		24,12	24,12
Insumo	1.01.46 FDE	SERVENTE	Mão de Obra	H	1,5000000	0,0000000	16,08	24,12
		MO sem LS => Valor do BDI =>	11,13 6,92	LS =>	12,99	MO com LS =>	24,12 31,04	
5.12	Código Banco	Descrição	Tipo	Und	Quant.	Porcent.	Valor Unit	Total
Composição	08.006.0001-EMOP A	ARRANCAMENTO E REASSENTAMENTO DE PARALELEPÍPEDOS COM LIMPEZA DE BETUME ADERENTE SOBRE COLCHÃO DE AREIA, INCLUSIVE FORNECIMENTO DA AREIA E REJUNTAMENTO COM BETUME E CASCALHINHO, EXCLU SIVE FORNECIMENTO DOS PARALELEPÍPEDOS	8	m²	1,0000000		92,54	92,54
Insumo	20042 EMOP	MAO-DE-OBRA DE CALCETEIRO, INCLUSIVE ENC ARGOS SOCIAIS DESONERADOS	Mão de Obra	H	0,4000000	3,0000000	24,20	9,97
Insumo	20132 EMOP	MAO-DE-OBRA DE SERVENTE DA CONSTRUCAO CI VIL, INCLUSIVE ENCARGOS SOCIAIS DESONERA DOS	Mão de Obra	H	2,6000000	3,0000000	17,50	46,86
Insumo	14541 EMOP	BRITA 0, PARA REGIAO METROPOLITANA DO RI O DE JANEIRO	Material	T	0,0213000	0,0000000	105,80	2,25

INSTITUTO DE PREVIDENCIA MUNICIPAL DE SAO FRANCISCO DO CONDE
CNPJ/MF nº 13.128.451/0001-50

Insumo	00001	EMOP	AREIA LAVADA, GROSSA, PARA REGIAO METROPOLITANA DO RIO DE JANEIRO	Material	m³	0,1000000	0,0000000	118,50	11,85
Insumo	00007	EMOP	CIMENTO ASFALTICO DE PETROLEO, CAP 50/70 , A GRANEL	Material	KG	5,0000000	0,0000000	4,32	21,60
					MO sem LS => Valor do BDI =>	26,23 26,56	LS => 30,61	MO com LS =>	56,84 119,10
5.13	Código	Banco	Descrição	Tipo	Und	Quant.	Percent.	Valor Unit	Total
Composição	210009	SBC	REMOCAO DE ENTULHO E EMBALAGENS	LIMPEZA	m³	1,0000000		114,21	114,21
Insumo	099900	SBC	SERVENTE	Mão de Obra	H	4,4300000	0,0000000	13,79	61,09
Insumo	008787	SBC	RETIRADA DE ENTULHO EM CAMINHAO CARGA, MANOBRA E DESCARGA DE ENTULHO EM CAMINHAO BASCULANTE 6 M	Material	m³	2,0000000	0,0000000	26,56	53,12
					MO sem LS => Valor do BDI =>	28,20 32,78	LS => 32,89	MO com LS =>	61,09 146,99
6.1	Código	Banco	Descrição	Tipo	Und	Quant.	Percent.	Valor Unit	Total
Composição	96522	SINAPI	ESCAVAÇÃO MANUAL PARA BLOCO DE COROAMENTO OU SAPATA (SEM ESCAVAÇÃO PARA COLOCAÇÃO DE FÓRMAS). AF_01/2024	MOVT - MOVIMENTO DE TERRA	m³	1,0000000		157,52	157,52
Composição Auxiliar	88309	SINAPI	PEDREIRO COM ENCARGOS COMPLEMENTARES	SEDI - SERVIÇOS DIVERSOS	H	1,6830000	0,0000000	32,28	54,32
Composição Auxiliar	88316	SINAPI	SERVENTE COM ENCARGOS COMPLEMENTARES	SEDI - SERVIÇOS DIVERSOS	H	4,4410000	0,0000000	23,24	103,19
					MO sem LS => Valor do BDI =>	48,08 45,21	LS => 56,08	MO com LS =>	104,16 202,73
6.2	Código	Banco	Descrição	Tipo	Und	Quant.	Percent.	Valor Unit	Total
Composição	96619	SINAPI	LASTRO DE CONCRETO MAGRO, APLICADO EM BLOCOS DE COROAMENTO OU SAPATAS, ESPESSURA DE 5 CM. AF_01/2024	FUES - FUNDAÇÕES E ESTRUTURAS	m²	1,0000000		43,82	43,82
Composição Auxiliar	88309	SINAPI	PEDREIRO COM ENCARGOS COMPLEMENTARES	SEDI - SERVIÇOS DIVERSOS	H	0,3390500	0,0000000	32,28	10,94
Composição Auxiliar	94968	SINAPI	CONCRETO MAGRO PARA LASTRO, TRAÇO 1:4:5:4:5 (EM MASSA SECA DE CIMENTO/ AREIA MÉDIA/ BRITA 1) - PREPARO MECÂNICO COM BETONEIRA 600 L. AF_05/2021	FUES - FUNDAÇÕES E ESTRUTURAS	m³	0,0690000	0,0000000	435,11	30,02
Composição Auxiliar	88316	SINAPI	SERVENTE COM ENCARGOS COMPLEMENTARES	SEDI - SERVIÇOS DIVERSOS	H	0,1226500	0,0000000	23,24	2,85
					MO sem LS => Valor do BDI =>	6,87 12,58	LS => 8,01	MO com LS =>	14,88 56,39
6.3	Código	Banco	Descrição	Tipo	Und	Quant.	Percent.	Valor Unit	Total
Composição	94962	SINAPI	CONCRETO MAGRO PARA LASTRO, TRAÇO 1:4:5:4:5 (EM MASSA SECA DE CIMENTO/ AREIA MÉDIA/ BRITA 1) - PREPARO MECÂNICO COM BETONEIRA 400 L. AF_05/2021	FUES - FUNDAÇÕES E ESTRUTURAS	m³	1,0000000		441,32	441,32
Composição Auxiliar	88377	SINAPI	OPERADOR DE BETONEIRA ESTACIONÁRIAMISTURADOR COM ENCARGOS COMPLEMENTARES	SEDI - SERVIÇOS DIVERSOS	H	1,4811000	0,0000000	40,48	59,95
Composição Auxiliar	88831	SINAPI	BETONEIRA CAPACIDADE NOMINAL DE 400 L, CAPACIDADE DE MISTURA 280 L, MOTOR ELÉTRICO TRIFÁSICO POTÊNCIA DE 2 CV, SEM CARREGADOR - CHI DIURNO. AF_05/2023	CHOR - CUSTOS HORÁRIOS DE MÁQUINAS E EQUIPAMENTOS	CHI	0,7188000	0,0000000	0,40	0,29
Composição Auxiliar	88316	SINAPI	SERVENTE COM ENCARGOS COMPLEMENTARES	SEDI - SERVIÇOS DIVERSOS	H	2,3433000	0,0000000	23,24	54,45

INSTITUTO DE PREVIDENCIA MUNICIPAL DE SAO FRANCISCO DO CONDE
CNPJ/MF nº 13.128.451/0001-50

Composição Auxiliar	88830 SINAPI	BETONEIRA CAPACIDADE NOMINAL DE 400 L, CAPACIDADE DE MISTURA 280 L, MOTOR ELÉTRICO TRIFÁSICO POTÊNCIA DE 2 CV, SEM CARREGADOR - CHP DIURNO. AF_05/2023	CHP	0,7623000	0,0000000	2,11	1,60
Insumo	00001379 SINAPI	CIMENTO PORTLAND COMPOSTO CP II-32	KG	212,0194000	0,0000000	0,80	169,61
Insumo	00000370 SINAPI	AREIA MEDIA - POSTO JAZIDA/FORNECEDOR (RETIRADO NA JAZIDA, SEM TRANSPORTE)	m³	0,8269000	0,0000000	110,01	90,96
Insumo	00004721 SINAPI	PEDRA BRITADA N. 1 (9,5 A 19 MM) POSTO PEDREIRA/FORNECEDOR, SEM FRETE	m³	0,5782000	0,0000000	111,44	64,43

		MO sem LS =>	38,22	LS =>	44,58	MO com LS =>	82,80
		Valor do BDI =>	126,66				567,99

6.4	Código Banco	Descrição	Tipo	Und	Quant.	Percent.	Valor Unit	Total
Composição	104925 SINAPI	FABRICAÇÃO, MONTAGEM E DESMONTAGEM DE FÔRMA PARA SAPATA CORRIDA, EM MADEIRA SERRADA, E=25 MM, 1 UTILIZAÇÃO. AF_01/2024	FUES - FUNDAÇÕES E ESTRUTURAS	m²	1,0000000		184,82	184,82
Composição Auxiliar	91692 SINAPI	SERRA CIRCULAR DE BANCADA COM MOTOR ELÉTRICO POTÊNCIA DE 5HP, COM COIFA PARA DISCO 10" - CHP DIURNO. AF_08/2015	CHOR - CUSTOS HORÁRIOS DE MÁQUINAS E EQUIPAMENTOS	CHP	0,0780000	0,0000000	41,98	3,27
Composição Auxiliar	88262 SINAPI	CARPINTEIRO DE FORMAS COM ENCARGOS COMPLEMENTARES	SEDI - SERVIÇOS DIVERSOS	H	1,3370000	0,0000000	31,88	42,62
Composição Auxiliar	91693 SINAPI	SERRA CIRCULAR DE BANCADA COM MOTOR ELÉTRICO POTÊNCIA DE 5HP, COM COIFA PARA DISCO 10" - CHI DIURNO. AF_08/2015	CHOR - CUSTOS HORÁRIOS DE MÁQUINAS E EQUIPAMENTOS	CHI	0,3130000	0,0000000	40,47	12,66
Composição Auxiliar	88239 SINAPI	AJUDANTE DE CARPINTEIRO COM ENCARGOS COMPLEMENTARES	SEDI - SERVIÇOS DIVERSOS	H	0,5730000	0,0000000	23,87	13,67
Insumo	00005073 SINAPI	PREGO DE ACO POLIDO COM CABECA 17 X 24 (2 1/4 X 11)	Material	KG	0,0760000	0,0000000	18,10	1,37
Insumo	00004517 SINAPI	SARRAFO *2,5 X 7,5* CM EM PINUS, MISTA OU EQUIVALENTE DA REGIAO - BRUTA	Material	M	2,3560000	0,0000000	3,32	7,82
Insumo	00006212 SINAPI	TABUA *2,5 X 30 CM EM PINUS, MISTA OU EQUIVALENTE DA REGIAO - BRUTA	Material	M	4,4880000	0,0000000	15,75	70,68
Insumo	00040304 SINAPI	PREGO DE ACO POLIDO COM CABECA DUPLA 17 X 27 (2 1/2 X 11)	Material	KG	0,0850000	0,0000000	21,92	1,86
Insumo	00002692 SINAPI	DESMOLDANTE PROTETOR PARA FORMAS DE MADEIRA, DE BASE OLEOSA EMULSIONADA EM AGUA	Material	L	0,0167000	0,0000000	6,71	0,11
Insumo	00004491 SINAPI	PONTALETE *7,5 X 7,5* CM EM PINUS, MISTA OU EQUIVALENTE DA REGIAO - BRUTA	Material	M	3,2330000	0,0000000	9,50	30,71

		MO sem LS =>	24,26	LS =>	28,31	MO com LS =>	52,57
		Valor do BDI =>	53,04				237,87

6.5	Código Banco	Descrição	Tipo	Und	Quant.	Percent.	Valor Unit	Total
Composição	ET SCO 09.05.0103	Aco CA-50 para armadura de concreto, com saliência ou mocha, coeficiente de conformacao superficial minimo (aderencia) igual a 1,5, diametro de 8mm. Fornecimento, incluindo 10% de perdas e arame 18.(desonerado)	ET	Kg	1,0000000		7,80	7,80
Insumo	MAT005700 SCO	Arame recozido no 18	Material	Kg	0,0300000	0,0000000	12,35	0,37
Insumo	MAT000700 SCO	Aco CA-50, de: 8mm	Material	Kg	1,1000000	0,0000000	6,75	7,42

INSTITUTO DE PREVIDENCIA MUNICIPAL DE SAO FRANCISCO DO CONDE
CNPJ/MF nº 13.128.451/0001-50

6.6		Código Banco	Descrição	Tipo	Und	Quant.	Porcent.	Valor Unit	Total
Composição		030031 SBC	CONCRETO 25MPa PARA SAPATAS EM FUNDACOES	FUNDACOES DIRETAS	m³	1,0000000		1.520,14	1.520,14
Composição Auxiliar		88243 SINAPI	AJUDANTE ESPECIALIZADO COM ENCARGOS COMPLEMENTARES	SEDI - SERVIÇOS DIVERSOS	H	24,3650000	0,0000000	24,63	600,08
Composição Auxiliar		88304 SINAPI	OPERADOR DE USINA DE ASFALTO, DE SOLOS OU DE CONCRETO COM ENCARGOS COMPLEMENTARES	SEDI - SERVIÇOS DIVERSOS	H	6,1130000	0,0000000	58,13	355,34
Insumo		008767 SBC	PEDRA BRITADA #2	Material	m³	0,3750000	0,0000000	112,03	42,01
Insumo		000100 SBC	AREIA GROSSA LAVADA	Material	m³	0,4820000	0,0000000	111,43	53,70
Insumo		008766 SBC	PEDRA BRITADA #1	Material	m³	0,3750000	0,0000000	111,44	41,79
Insumo		000050 SBC	CIMENTO PORTLAND CP III 32RS NBR 11578 (quilo)	Material	KG	534,0000000	0,0000000	0,80	427,20
					MO sem LS => Valor do BDI =>	321,93 436,28	LS =>	375,49 MO com LS =>	697,42 1.956,42
7.1.1		Código Banco	Descrição	Tipo	Und	Quant.	Porcent.	Valor Unit	Total
Composição		92762 SINAPI	ARMAÇÃO DE PILAR OU VIGA DE ESTRUTURA CONVENCIONAL DE CONCRETO ARMADO UTILIZANDO AÇO CA-50 DE 10,0 MM - MONTAGEM. AF_06/2022	FUES - FUNDACOES E ESTRUTURAS	KG	1,0000000		11,29	11,29
Composição Auxiliar		92803 SINAPI	CORTE E DOBRA DE AÇO CA-50, DIÂMETRO DE 10,0 MM. AF_06/2022	FUES - FUNDACOES E ESTRUTURAS	KG	1,0000000	0,0000000	9,15	9,15
Composição Auxiliar		88238 SINAPI	AJUDANTE DE ARMADOR COM ENCARGOS COMPLEMENTARES	SEDI - SERVIÇOS DIVERSOS	H	0,0064000	0,0000000	23,96	0,15
Composição Auxiliar		88245 SINAPI	ARMADOR COM ENCARGOS COMPLEMENTARES	SEDI - SERVIÇOS DIVERSOS	H	0,0392000	0,0000000	32,02	1,25
Insumo		00043132 SINAPI	ARAME RECOZIDO 16 BWG, D = 1,65 MM (0,016 KG/M) OU 18 BWG, D = 1,25 MM (0,01 KG/M)	Material	KG	0,0250000	0,0000000	24,50	0,61
Insumo		00039017 SINAPI	ESPACADOR / DISTANCIADOR CIRCULAR COM ENTRADA LATERAL, EM PLASTICO, PARA VERGALHAO *4,2 A 12,5* MM, COBRIMENTO 20 MM	Material	UN	0,5430000	0,0000000	0,21	0,11
					MO sem LS => Valor do BDI =>	0,57 3,24	LS =>	0,66 MO com LS =>	1,23 14,53
7.1.2		Código Banco	Descrição	Tipo	Und	Quant.	Porcent.	Valor Unit	Total
Composição		92915 SINAPI	ARMAÇÃO DE ESTRUTURAS DIVERSAS DE CONCRETO ARMADO, EXCETO VIGAS, PILARES, LAJES E FUNDACOES, UTILIZANDO AÇO CA-60 DE 5,0 MM - MONTAGEM. AF_06/2022	FUES - FUNDACOES E ESTRUTURAS	KG	1,0000000		17,97	17,97
Composição Auxiliar		92800 SINAPI	CORTE E DOBRA DE AÇO CA-60, DIÂMETRO DE 5,0 MM. AF_06/2022	FUES - FUNDACOES E ESTRUTURAS	KG	1,0000000	0,0000000	10,16	10,15
Composição Auxiliar		88238 SINAPI	AJUDANTE DE ARMADOR COM ENCARGOS COMPLEMENTARES	SEDI - SERVIÇOS DIVERSOS	H	0,0316000	0,0000000	23,96	0,75
Composição Auxiliar		88245 SINAPI	ARMADOR COM ENCARGOS COMPLEMENTARES	SEDI - SERVIÇOS DIVERSOS	H	0,1933000	0,0000000	32,02	6,19
Insumo		00039017 SINAPI	ESPACADOR / DISTANCIADOR CIRCULAR COM ENTRADA LATERAL, EM PLASTICO, PARA VERGALHAO *4,2 A 12,5* MM, COBRIMENTO 20 MM	Material	UN	1,1900000	0,0000000	0,21	0,24
Insumo		00043132 SINAPI	ARAME RECOZIDO 16 BWG, D = 1,65 MM (0,016 KG/M) OU 18 BWG, D = 1,25 MM (0,01 KG/M)	Material	KG	0,0250000	0,0000000	24,50	0,61

INSTITUTO DE PREVIDENCIA MUNICIPAL DE SAO FRANCISCO DO CONDE
CNPJ/MF nº 13.128.451/0001-50

7.1.3		Código Banco	Descrição	Tipo	Und	Quant.	Percent.	Valor Unit	Total
Composição		103672 SINAPI	CONCRETAGEM DE PILARES, FCK = 25 MPA, COM USO DE BOMBA - LANÇAMENTO, ADENSAMENTO E ACABAMENTO. AF_02/2022_PS	FUES - FUNDACÕES E ESTRUTURAS	m³	1,0000000		653,97	653,97
Composição Auxiliar		90586 SINAPI	VIBRADOR DE IMERSÃO, DIÂMETRO DE PONTEIRA 45MM, MOTOR ELÉTRICO TRIFÁSICO POTÊNCIA DE 2 CV - CHP DIURNO. AF_06/2015	CHOR - CUSTOS HORÁRIOS DE MÁQUINAS E EQUIPAMENTOS	CHP	0,0940000	0,0000000	1,36	0,12
Composição Auxiliar		88262 SINAPI	CARPINTEIRO DE FORMAS COM ENCARGOS COMPLEMENTARES	SEDI - SERVIÇOS DIVERSOS	H	0,2240000	0,0000000	31,88	7,14
Composição Auxiliar		88316 SINAPI	SERVENTE COM ENCARGOS COMPLEMENTARES	SEDI - SERVIÇOS DIVERSOS	H	1,3450000	0,0000000	23,24	31,25
Composição Auxiliar		90587 SINAPI	VIBRADOR DE IMERSÃO, DIÂMETRO DE PONTEIRA 45MM, MOTOR ELÉTRICO TRIFÁSICO POTÊNCIA DE 2 CV - CHI DIURNO. AF_06/2015	CHOR - CUSTOS HORÁRIOS DE MÁQUINAS E EQUIPAMENTOS	CHI	0,1300000	0,0000000	0,50	0,06
Composição Auxiliar		88309 SINAPI	PEDREIRO COM ENCARGOS COMPLEMENTARES	SEDI - SERVIÇOS DIVERSOS	H	0,2240000	0,0000000	32,28	7,23
Insumo		00001527 SINAPI	CONCRETO USINADO BOMBEAVEL, CLASSE DE RESISTENCIA C25, BRITA 0 E 1, SLUMP = 100 +/- 20 MM, COM BOMBEAMENTO (DISPONIBILIZACAO DE BOMBA), SEM O LANÇAMENTO (NBR 8953)	Material	m³	1,1030000	0,0000000	551,36	608,15
				MO sem LS => Valor do BDI =>	13,87 187,69	LS =>	16,17	MO com LS =>	30,04 841,66
7.1.4		Código Banco	Descrição	Tipo	Und	Quant.	Percent.	Valor Unit	Total
Composição		73410 SINAPI	FORMA PLANA P/VIGA, PILAR E PAREDE EM CHAPA RESINADA E= 10 MM	SEDI - SERVIÇOS DIVERSOS	m²	1,0000000		110,03	110,03
Composição Auxiliar		88316 SINAPI	SERVENTE COM ENCARGOS COMPLEMENTARES	SEDI - SERVIÇOS DIVERSOS	H	1,1000000	0,0000000	23,24	25,56
Composição Auxiliar		88262 SINAPI	CARPINTEIRO DE FORMAS COM ENCARGOS COMPLEMENTARES	SEDI - SERVIÇOS DIVERSOS	H	1,1000000	0,0000000	31,88	35,07
Insumo		00006189 SINAPI	TABUA NAO APARELHADA *2,5 X 30* CM, EM MACARANDUBA/MASSARANDUBA, ANGELIM OU EQUIVALENTE DA REGIAO - BRUTA	Material	M	0,3300000	0,0000000	27,37	9,03
Insumo		00005069 SINAPI	PREGO DE ACO POLIDO COM CABECA 17 X 27 (2 1/2 X 11)	Material	KG	0,2300000	0,0000000	18,10	4,16
Insumo		00004491 SINAPI	PONTALETE *7,5 X 7,5* CM EM PINUS, MISTA OU EQUIVALENTE DA REGIAO - BRUTA	Material	M	3,0000000	0,0000000	9,50	28,50
Insumo		00002692 SINAPI	DESMOLDANTE PROTETOR PARA FORMAS DE MADEIRA, DE BASE OLEOSA EMULSIONADA EM AGUA	Material	L	0,2000000	0,0000000	6,71	1,34
Insumo		00001350 SINAPI	ITEM PROCESSO DE DESATIVACAOI CHAPA DE MADEIRA COMPENSADA RESINADA PARA FORMA DE CONCRETO, DE *2,2 X 1,1* M, E = 10 MM	Material	UN	0,0826446	0,0000000	76,89	6,35
				MO sem LS => Valor do BDI =>	19,18 31,58	LS =>	22,38	MO com LS =>	41,56 141,60
7.1.5		Código Banco	Descrição	Tipo	Und	Quant.	Percent.	Valor Unit	Total
Composição		103674 SINAPI	CONCRETAGEM DE VIGAS E LAJES, FCK=25 MPA, PARA LAJES PREMOLDADAS COM USO DE BOMBA - LANÇAMENTO, ADENSAMENTO E ACABAMENTO. AF_02/2022_PS	FUES - FUNDACÕES E ESTRUTURAS	m³	1,0000000		678,25	678,25

INSTITUTO DE PREVIDENCIA MUNICIPAL DE SAO FRANCISCO DO CONDE
CNPJ/MF nº 13.128.451/0001-50

Composição Auxiliar	90587	SINAPI	VIBRADOR DE IMERSÃO, DIÂMETRO DE PONTEIRA 45MM, MOTOR ELÉTRICO TRIFÁSICO POTÊNCIA DE 2 CV - CHI DIURNO. AF_06/2015	CHOR - CUSTOS HORÁRIOS DE MÁQUINAS E EQUIPAMENTOS	CHI	0,1790000	0,0000000	0,50	0,08
Composição Auxiliar	88316	SINAPI	SERVENTE COM ENCARGOS COMPLEMENTARES	SEDI - SERVIÇOS DIVERSOS	H	1,1920000	0,0000000	23,24	27,69
Composição Auxiliar	88262	SINAPI	CARPINTEIRO DE FORMAS COM ENCARGOS COMPLEMENTARES	SEDI - SERVIÇOS DIVERSOS	H	0,1860000	0,0000000	31,88	5,93
Composição Auxiliar	90586	SINAPI	VIBRADOR DE IMERSÃO, DIÂMETRO DE PONTEIRA 45MM, MOTOR ELÉTRICO TRIFÁSICO POTÊNCIA DE 2 CV - CHP DIURNO. AF_06/2015	CHOR - CUSTOS HORÁRIOS DE MÁQUINAS E EQUIPAMENTOS	CHP	0,1940000	0,0000000	1,36	0,26
Composição Auxiliar	88309	SINAPI	PEDREIRO COM ENCARGOS COMPLEMENTARES	SEDI - SERVIÇOS DIVERSOS	H	1,1190000	0,0000000	32,28	36,12
Insumo	00001527	SINAPI	CONCRETO USINADO BOMBEAVEL, CLASSE DE RESISTENCIA C25, BRITA 0 E 1, SLUMP = 100 +/- 20 MM, COM BOMBEAMENTO (DISPONIBILIZACAO DE BOMBA), SEM O LANÇAMENTO (NBR 8953)	Material	m³	1,1030000	0,0000000	551,36	608,15

		MO sem LS =>	22,13	LS =>	25,82	MO com LS =>	47,95
		Valor do BDI =>	194,66				872,91

7.1.6	Código Banco	Descrição	Tipo	Und	Quant.	Valor Unit	Total
Composição	ED-50250	LAJE PRÉ MOLDADA UNIDIRECIONAL COM LAJOTA CERÂMICA, CAPEAMENTO DE 4CM, SOBRECARGA DE 300KG/M2, ALTURA TOTAL DE 11CM E VÃO LIVRE MÁXIMO DE 5M, INCLUSIVE CONCRETO ESTRUTURAL, USINADO BOMBEADO COM FCK DE 20MPA, EXCLUSIVE TELA ARMADA E CIMBRAMENTO	ED-	m²	1,0000000	183,38	183,38

Custo Horário da Execução (A) + (B) 0

(D) Produção de Equipe

1,0000

(E) Custo Unitário da Execução [(A) + (B)] / (D)

0

F	Banco	Código	Materiais	Quantidade	Unidade	Preço Unitário	Custo Horário
Insumo	SETOP	MATED-29564	LAJOTA (MATERIAL: CERÂMICA DIMENSÃO*: (200X330X70)MM TIPO:H7)*VALORES REFERENCIAIS APROXIMADOS	11,73333333	un	1,4110	16,5557
				(F)Total:		16,5557	

G	Banco	Código	Serviços	Quantidade	Unidade	Preço Unitário	Custo Horário
Composição	SETOP	ED-50372	CARPINTEIRO DE FORMA COM ENCARGOS COMPLEMENTARES	0,5238095	hora	27,7800	14,5514
Composição	SETOP	ED-50381	PEDREIRO COM ENCARGOS COMPLEMENTARES	0,5238095	hora	28,1600	14,7505
Composição	SETOP	ED-29536	VIGOTA TRELIXADA PARA LAJOTA CERÂMICA, COM ALTURA DE 8CM, BASE DE 12CM, ESPESSURA DA BASE 4CM, SOBRECARGA DE 300KG/M2, COM VÃO LIVRE MÁXIMO DE 5M, INCLUSIVE FERRAGEM (FABRICAÇÃO)	2,6759362	m	34,5000	92,3198
Composição	SETOP	ED-49637	FORNECIMENTO DE CONCRETO ESTRUTURAL, USINADO BOMBEADO, COM FCK 20MPA, INCLUSIVE LANÇAMENTO, ADENSAMENTO E ACABAMENTO	0,0502000	m³	687,3300	34,5040
Composição	SETOP	ED-50367	SERVENTE COM ENCARGOS COMPLEMENTARES	0,5238095	hora	20,4200	10,6962
				(G)Total:		166,8219	

MO sem LS =>

23,07

LS =>

26,90

MO com LS =>

49,97

INSTITUTO DE PREVIDENCIA MUNICIPAL DE SAO FRANCISCO DO CONDE
CNPJ/MF nº 13.128.451/0001-50

Valor do BDI => 52,63 Valor com BDI => 236,01

7.2.1	Código Banco	Descrição	Tipo	Und	Quant.	Percent.	Valor Unit	Total
Composição	100763 SINAPI	VIGA METÁLICA EM PERFIL LAMINADO OU SOLDADO EM AÇO ESTRUTURAL, COM CONEXÕES PARAFUSADAS, INCLUSOS MÃO DE OBRA, TRANSPORTE E ICAMENTO UTILIZANDO GUINDASTE - FORNECIMENTO E INSTALAÇÃO. AF_01/2020_PSA	FUES - FUNDAÇÕES E ESTRUTURAS	KG	1,0000000		17,57	17,57
Composição Auxiliar	100716 SINAPI	JATEAMENTO ABRASIVO COM GRANELHA DE AÇO EM PERFIL METÁLICO EM FÁBRICA. AF_01/2020	PINT - PINTURAS	m²	0,0358424	0,0000000	27,99	1,00
Composição Auxiliar	88278 SINAPI	MONTADOR DE ESTRUTURA METÁLICA COM ENCARGOS COMPLEMENTARES	SEDI - SERVIÇOS DIVERSOS	H	0,0290000	0,0000000	35,13	1,01
Composição Auxiliar	88240 SINAPI	AJUDANTE DE ESTRUTURA METÁLICA COM ENCARGOS COMPLEMENTARES	SEDI - SERVIÇOS DIVERSOS	H	0,0047000	0,0000000	22,77	0,10
Composição Auxiliar	100719 SINAPI	PINTURA COM TINTA ALQUÍDICA DE FUNDO (TIPO ZARCÃO) PULVERIZADA SOBRE PERFIL METÁLICO EXECUTADO EM FÁBRICA (POR DEMÃO). AF_01/2020_PE	PINT - PINTURAS	m²	0,0358424	0,0000000	11,20	0,40
Composição Auxiliar	93288 SINAPI	GUINDASTE HIDRÁULICO AUTOPROPULIDO, COM LANÇA TELESCÓPICA 40 M, CAPACIDADE MÁXIMA 60 T, POTÊNCIA 260 KW - CHI DIURNO. AF_03/2016	CHOR - CUSTOS HORÁRIOS DE MÁQUINAS E EQUIPAMENTOS	CHI	0,0037852	0,0000000	200,70	0,75
Composição Auxiliar	93287 SINAPI	GUINDASTE HIDRÁULICO AUTOPROPULIDO, COM LANÇA TELESCÓPICA 40 M, CAPACIDADE MÁXIMA 60 T, POTÊNCIA 260 KW - CHP DIURNO. AF_03/2016	CHOR - CUSTOS HORÁRIOS DE MÁQUINAS E EQUIPAMENTOS	CHP	0,0041475	0,0000000	375,91	1,55
Insumo	00004777 SINAPI	CANTONEIRA ACO ABAS IGUAIS (QUALQUER BITOLA), ESPESURA ENTRE 1/8" E 1/4"	Material	KG	0,0305480	0,0000000	8,90	0,27
Insumo	00000442 SINAPI	PARAFUSO FRANCES M16 EM AÇO GALVANIZADO, COMPRIMENTO = 45 MM, DIAMETRO = 16 MM, CABECA ABAULADA	Material	UN	0,0510000	0,0000000	6,94	0,35
Insumo	00043082 SINAPI	PERFIL "I" OU "W" EM AÇO LAMINADO, QUAISQUER DIMENSOES	Material	KG	1,0910000	0,0000000	11,09	12,09
				MO sem LS => 0,65	LS =>	0,75	MO com LS =>	1,40
				Valor do BDI => 5,04				22,62

8.1	Código Banco	Descrição	Tipo	Und	Quant.	Percent.	Valor Unit	Total
Composição	85233 SINAPI	ESCALA EM CONCRETO ARMADO, FCK = 15 MPA, MOLDADA IN LOCO	FUES - FUNDAÇÕES E ESTRUTURAS	m³	1,0000000		3.854,39	3.854,39
Composição Auxiliar	92919 SINAPI	ARMAÇÃO DE ESTRUTURAS DIVERSAS DE CONCRETO ARMADO, EXCETO VIGAS, PILARES, LAJES E FUNDAÇÕES, UTILIZANDO AÇO CA-50 DE 10,0 MM - MONTAGEM. AF_06/2022	FUES - FUNDAÇÕES E ESTRUTURAS	KG	80,0000000	0,0000000	12,43	994,07
Composição Auxiliar	92411 SINAPI	MONTAGEM E DESMONTAGEM DE FÔRMA DE PILARES RETANGULARES E ESTRUTURAS SIMILARES, PÊ-DIREITO SIMPLES, EM MADEIRA SERRADA, 2 UTILIZAÇÕES. AF_09/2020	FUES - FUNDAÇÕES E ESTRUTURAS	m²	12,0000000	0,0000000	178,06	2.136,66
Composição Auxiliar	92873 SINAPI	LANÇAMENTO COM USO DE BALDES, ADENSAMENTO E ACABAMENTO DE CONCRETO EM ESTRUTURAS. AF_12/2015	FUES - FUNDAÇÕES E ESTRUTURAS	m³	1,0000000	0,0000000	248,63	248,62
Insumo	00001523 SINAPI	CONCRETO USINADO CONVENCIONAL (NAO BOMBEAVEL) CLASSE DE RESISTENCIA C15, COM BRITA 1 E 2, SLUMP = 80 MM +/- 10 MM (NBR 8953)	Material	M³	1,0000000	0,0000000	475,02	475,02
				MO sem LS => 608,96	LS =>	710,29	MO com LS =>	1.319,25
				Valor do BDI => 1.106,21				4.960,60
8.2	Código Banco	Descrição	Tipo	Und	Quant.	Percent.	Valor Unit	Total
Composição	84862 SINAPI	GUARDA-CORPO COM CORRIMAO EM TUBO DE ACO GALVANIZADO 1 1/2"	ESQV - ESQUADRIAS/FERRAGENS/VID	M	1,0000000		374,84	374,84

INSTITUTO DE PREVIDENCIA MUNICIPAL DE SAO FRANCISCO DO CONDE
CNPJ/MF nº 13.128.451/0001-50

Composição Auxiliar	88315 SINAPI	SERRALHEIRO COM ENCARGOS COMPLEMENTARES	SEDI - SERVIÇOS DIVERSOS	H	1,3000000	0,0000000	32,02	41,63
Composição Auxiliar	88316 SINAPI	SERVENTE COM ENCARGOS COMPLEMENTARES	SEDI - SERVIÇOS DIVERSOS	H	1,3000000	0,0000000	23,24	30,20
Insumo	00006297 SINAPI	TE DE FERRO GALVANIZADO, DE 1 1/2"	Material	UN	1,3000000	0,0000000	39,34	51,14
Insumo	00007697 SINAPI	TUBO ACO GALVANIZADO COM COSTURA, CLASSE MEDIA, DN 1 1/2", E = "3,25" MM, PESO *3,61* KG/M (NBR 5580)	Material	M	3,5000000	0,0000000	57,09	199,81
Insumo	00002616 SINAPI	CURVA 90 GRAUS PARA ELETRODUTO, EM ACO GALVANIZADO ELETROLITICO, COM ROSCA, DIAMETRO DE 15 MM (1/2"), ESPESSURA DE 1,50 MM	Material	UN	0,5000000	0,0000000	3,22	1,61
Insumo	00001649 SINAPI	CRUZETA DE FERRO GALVANIZADO, COM ROSCA BSP, DE 1 1/2"	Material	UN	0,7000000	0,0000000	72,05	50,43
				MO sem LS => 22,67	LS =>	26,45	MO com LS =>	49,12
				Valor do BDI => 107,58				482,42

9.1	Código Banco	Descrição	Tipo	Und	Quant.	Porcent.	Valor Unit	Total
Composição	103334 SINAPI	ALVENARIA DE VEDAÇÃO DE BLOCOS CERÂMICOS FURADOS NA HORIZONTAL DE 14X9X19 CM (ESPESSURA 14 CM, BLOCO DEITADO) E ARGAMASSA DE ASSENTAMENTO COM PREPARO EM BETONEIRA. AF_12/2021	PARE - PAREDES/PAINELIS	m²	1,0000000		156,65	156,65
Composição Auxiliar	88309 SINAPI	PEDREIRO COM ENCARGOS COMPLEMENTARES	SEDI - SERVIÇOS DIVERSOS	H	2,3200000	0,0000000	32,28	74,88
Composição Auxiliar	87292 SINAPI	ARGAMASSA TRAÇO 1:2:8 (EM VOLUME DE CIMENTO, CAL E AREIA MÉDIA ÚMIDA) PARA EMBOÇO/MASSA ÚNICA/ASSENTAMENTO DE ALVENARIA DE VEDAÇÃO, PREPARO MECÂNICO COM BETONEIRA 400 L. AF_08/2019	SEDI - SERVIÇOS DIVERSOS	m³	0,0183000	0,0000000	736,45	13,47
Composição Auxiliar	88316 SINAPI	SERVENTE COM ENCARGOS COMPLEMENTARES	SEDI - SERVIÇOS DIVERSOS	H	1,1600000	0,0000000	23,24	26,95
Insumo	00034547 SINAPI	TELA DE ACO SOLDADA GALVANIZADA/ZINCADA PARA ALVENARIA, FIO D = *1,20 A 1,70* MM, MALHA 15 X 15 MM, (C X L) *50 X 12* CM	Material	M	0,8050000	0,0000000	3,41	2,74
Insumo	00007267 SINAPI	BLOCO CERAMICO / TIJOLO VAZADO PARA ALVENARIA DE VEDACAO, 6 FUROS NA HORIZONTAL DE 9 X 14 X 19 CM (L X A X C)	Material	UN	56,6200000	0,0000000	0,66	37,36
Insumo	00037395 SINAPI	PINO DE ACO COM FURO, HASTE = 27 MM (ACAO DIRETA)	Material	CENTO	0,0193000	0,0000000	63,01	1,21
				MO sem LS => 34,19	LS =>	39,88	MO com LS =>	74,07
				Valor do BDI => 44,96				201,61

9.2	Código Banco	Descrição	Tipo	Und	Quant.	Porcent.	Valor Unit	Total
Composição	101162 SINAPI	ALVENARIA DE VEDAÇÃO COM ELEMENTO VAZADO DE CERÂMICA (COBOGÓ) DE 7X20X20CM E ARGAMASSA DE ASSENTAMENTO COM PREPARO EM BETONEIRA. AF_05/2020	PARE - PAREDES/PAINELIS	m²	1,0000000		165,22	165,22
Composição Auxiliar	100489 SINAPI	ARGAMASSA TRAÇO 1:3 (EM VOLUME DE CIMENTO E AREIA MÉDIA ÚMIDA), PREPARO MECÂNICO COM BETONEIRA 600 L. AF_08/2019	SEDI - SERVIÇOS DIVERSOS	m³	0,0230000	0,0000000	627,30	14,42
Composição Auxiliar	88316 SINAPI	SERVENTE COM ENCARGOS COMPLEMENTARES	SEDI - SERVIÇOS DIVERSOS	H	1,1100000	0,0000000	23,24	25,79
Composição Auxiliar	88309 SINAPI	PEDREIRO COM ENCARGOS COMPLEMENTARES	SEDI - SERVIÇOS DIVERSOS	H	2,2200000	0,0000000	32,28	71,66

INSTITUTO DE PREVIDENCIA MUNICIPAL DE SAO FRANCISCO DO CONDE
CNPJ/MF nº 13.128.451/0001-50

Insumo	00007272	SINAPI	ELEMENTO VAZADO CERAMICO QUADRADO (TIPO RETO OU REDONDO) DE "7 A 9 X 20 X 20" CM (L X A X C)	Material	UN	23,2900000	0,0000000	2,29	53,33
			MO sem LS => Valor do BDI =>			32,49 47,42	LS =>	37,89 MO com LS =>	70,38 212,63
9.3	Código	Banco	Descrição	Tipo	Und	Quant.	Percent.	Valor Unit	Total
Composição	104719	SINAPI	PAREDE COM SISTEMA EM CHAPAS DE GESSO PARA DRYWALL, USO INTERNO, COM DUAS FACES SIMPLES E ESTRUTURA METÁLICA COM GUIAS DUPLAS PARA PAREDES COM ÁREA LÍQUIDA MENOR QUE 6 M2, COM VÃOS. AF_07/2023_PS	PARE - PAREDES/PAINEIS	m²	1,0000000		201,42	201,42
Composição Auxiliar	88316	SINAPI	SERVENTE COM ENCARGOS COMPLEMENTARES	SEDI - SERVIÇOS DIVERSOS	H	0,3130000	0,0000000	23,24	7,27
Composição Auxiliar	88278	SINAPI	MONTADOR DE ESTRUTURA METÁLICA COM ENCARGOS COMPLEMENTARES	SEDI - SERVIÇOS DIVERSOS	H	0,9580000	0,0000000	35,13	33,65
Insumo	00037586	SINAPI	PINO DE ACO COM ARRUELA CONICA, DIAMETRO ARRUELA = "23" MM E COMP HASTE = "27" MM (ACAO INDIRETA)	Material	CENTO	0,0694000	0,0000000	73,28	5,08
Insumo	00039422	SINAPI	PERFIL MONTANTE, FORMATO C, EM ACO ZINCADO, PARA ESTRUTURA PAREDE DRYWALL, E = 0,5 MM, 70 X 3000 MM (L X C)	Material	M	9,1079000	0,0000000	9,19	83,70
Insumo	00039435	SINAPI	PARAFUSO DRY WALL, EM ACO FOSFATIZADO, CABECA TROMBETA E PONTA AGULHA (TA), COMPRIMENTO 25 MM	Material	UN	20,1868000	0,0000000	0,12	2,42
Insumo	00039432	SINAPI	FITA DE PAPEL REFORCADA COM LAMINA DE METAL PARA REFORCO DE CANTOS DE CHAPA DE GESSO PARA DRYWALL	Material	M	1,6940000	0,0000000	2,78	4,70
Insumo	00039434	SINAPI	MASSA DE REJUNTE EM PO PARA DRYWALL, A BASE DE GESSO, SECAGEM RAPIDA, PARA TRATAMENTO DE JUNTAS DE CHAPA DE GESSO (NECESSITA ADICAO DE AGUA)	Material	KG	1,0978000	0,0000000	3,48	3,82
Insumo	00039443	SINAPI	PARAFUSO DRY WALL, EM ACO ZINCADO, CABECA LENTILHA E PONTA BROCA (LB), LARGURA 4,2 MM, COMPRIMENTO 13 MM	Material	UN	1,2755000	0,0000000	0,28	0,35
Insumo	00039431	SINAPI	FITA DE PAPEL MICROPERFURADO, 50 X 150 MM, PARA TRATAMENTO DE JUNTAS DE CHAPA DE GESSO PARA DRYWALL	Material	M	2,5027000	0,0000000	0,31	0,77
Insumo	00039419	SINAPI	PERFIL GUIA, FORMATO U, EM ACO ZINCADO, PARA ESTRUTURA PAREDE DRYWALL, E = 0,5 MM, 70 X 3000 MM (L X C)	Material	M	2,1373000	0,0000000	8,10	17,31
Insumo	00039413	SINAPI	PLACA / CHAPA DE GESSO ACARTONADO, STANDARD (ST), COR BRANCA, E = 12,5 MM, 1200 X 2400 MM (L X C)	Material	m²	2,1060000	0,0000000	20,09	42,30
			MO sem LS => Valor do BDI =>			14,27 57,81	LS =>	16,65 MO com LS =>	30,92 259,23
9.4	Código	Banco	Descrição	Tipo	Und	Quant.	Percent.	Valor Unit	Total
Composição	COMP.1103	Próprio	Parede de placa cimentícia	PARE - PAREDES/PAINEIS	m²	1,0000000		190,24	190,24
Composição Auxiliar	88316	SINAPI	SERVENTE COM ENCARGOS COMPLEMENTARES	SEDI - SERVIÇOS DIVERSOS	H	0,3130000	0,0000000	23,24	7,27
Composição Auxiliar	88278	SINAPI	MONTADOR DE ESTRUTURA METÁLICA COM ENCARGOS COMPLEMENTARES	SEDI - SERVIÇOS DIVERSOS	H	0,9580000	0,0000000	35,13	33,65
Insumo	00039419	SINAPI	PERFIL GUIA, FORMATO U, EM ACO ZINCADO, PARA ESTRUTURA PAREDE DRYWALL, E = 0,5 MM, 70 X 3000 MM (L X C)	Material	M	2,1373000	0,0000000	8,10	17,31
Insumo	00039423	SINAPI	PERFIL MONTANTE, FORMATO C, EM ACO ZINCADO, PARA ESTRUTURA PAREDE DRYWALL, E = 0,5 MM, 90 X 3000 MM (L X C)	Material	M	9,1079000	0,0000000	10,67	97,18

INSTITUTO DE PREVIDENCIA MUNICIPAL DE SAO FRANCISCO DO CONDE
CNPJ/MF nº 13.128.451/0001-50

Insumo	00011063 SINAPI	PLACA CIMENTICIA LISA E = 6 MM, DE 1,20 X *2,50* M (SEM AMIANTO)	Material	m²	1,0000000	0,0000000	32,04	32,04
Insumo	00039443 SINAPI	PARAFUSO DRY WALL, EM ACO ZINCADO, CABECA LENTILHA E PONTA BROCA (LB), LARGURA 4,2 MM, COMPRIMENTO 13 MM	Material	UN	1,2755000	0,0000000	0,28	0,35
Insumo	00039435 SINAPI	PARAFUSO DRY WALL, EM ACO FOSFATIZADO, CABECA TROMBETA E PONTA AGULHA (TA), COMPRIMENTO 25 MM	Material	UN	20,1868000	0,0000000	0,12	2,42

MO sem LS =>				14,27	LS =>	16,65	MO com LS =>	
Valor do BDI =>				54,60				

10.1	Código Banco	Descrição	Tipo	Und	Quant.	Percent.	Valor Unit	Total
Composição	98560 SINAPI	IMPERMEABILIZAÇÃO DE PISO COM ARGAMASSA DE CIMENTO E AREIA, COM ADITIVO IMPERMEABILIZANTE, E = 2CM. AF_06/2018	IMPE - IMPERMEABILIZAÇÕES E PROTEÇÕES DIVERSAS	m²	1,0000000		57,53	57,53
Composição Auxiliar	88316 SINAPI	SERVENTE COM ENCARGOS COMPLEMENTARES	SEDI - SERVIÇOS DIVERSOS	H	0,1970000	0,0000000	23,24	4,57
Composição Auxiliar	87298 SINAPI	ARGAMASSA TRAÇO 1:3 (EM VOLUME DE CIMENTO E AREIA MÉDIA ÚMIDA) PARA CONTRAPISO, PREPARO MECÂNICO COM BETONEIRA 400 L. AF_08/2019	SEDI - SERVIÇOS DIVERSOS	m³	0,0250000	0,0000000	781,07	19,52
Composição Auxiliar	88309 SINAPI	PEDREIRO COM ENCARGOS COMPLEMENTARES	SEDI - SERVIÇOS DIVERSOS	H	0,9750000	0,0000000	32,28	31,47
Insumo	00000123 SINAPI	ADITIVO IMPERMEABILIZANTE DE PEGA NORMAL PARA ARGAMASSAS E CONCRETOS SEM ARMACAO, LIQUIDO E ISENTO DE CLORETOS	Material	L	0,2800000	0,0000000	6,99	1,95

MO sem LS =>				13,57	LS =>	15,82	MO com LS =>	
Valor do BDI =>				16,51				

10.2	Código Banco	Descrição	Tipo	Und	Quant.	Percent.	Valor Unit	Total
Composição	98561 SINAPI	IMPERMEABILIZAÇÃO DE PAREDES COM ARGAMASSA DE CIMENTO E AREIA, COM ADITIVO IMPERMEABILIZANTE, E = 2CM. AF_06/2018	IMPE - IMPERMEABILIZAÇÕES E PROTEÇÕES DIVERSAS	m²	1,0000000		53,08	53,08
Composição Auxiliar	88316 SINAPI	SERVENTE COM ENCARGOS COMPLEMENTARES	SEDI - SERVIÇOS DIVERSOS	H	0,1760000	0,0000000	23,24	4,08
Composição Auxiliar	88309 SINAPI	PEDREIRO COM ENCARGOS COMPLEMENTARES	SEDI - SERVIÇOS DIVERSOS	H	0,8670000	0,0000000	32,28	27,98
Composição Auxiliar	87286 SINAPI	ARGAMASSA TRAÇO 1:1:6 (EM VOLUME DE CIMENTO, CAL E AREIA MÉDIA ÚMIDA) PARA EMBOÇO/MASSA ÚNICA/ASSENTAMENTO DE ALVENARIA DE VEDAÇÃO, PREPARO MECÂNICO COM BETONEIRA 400 L. AF_08/2019	SEDI - SERVIÇOS DIVERSOS	m³	0,0250000	0,0000000	732,07	18,30
Insumo	00000123 SINAPI	ADITIVO IMPERMEABILIZANTE DE PEGA NORMAL PARA ARGAMASSAS E CONCRETOS SEM ARMACAO, LIQUIDO E ISENTO DE CLORETOS	Material	L	0,3870000	0,0000000	6,99	2,70

MO sem LS =>				12,54	LS =>	14,62	MO com LS =>	
Valor do BDI =>				15,23				

10.3	Código Banco	Descrição	Tipo	Und	Quant.	Percent.	Valor Unit	Total
Composição	080151 SEDOP	Impermeabilização de lajes e calhas		m²	1,0000000		173,24	173,24
Composição Auxiliar	280023 SEDOP	PEDREIRO COM ENCARGOS COMPLEMENTARES		h	0,8000000	0,0000000	24,69	19,74
Composição Auxiliar	280026 SEDOP	SERVENTE COM ENCARGOS COMPLEMENTARES		h	1,2000000	0,0000000	19,95	23,93
Composição Auxiliar	280024 SEDOP	PINTOR COM ENCARGOS COMPLEMENTARES		h	0,7000000	0,0000000	26,21	18,35

INSTITUTO DE PREVIDENCIA MUNICIPAL DE SAO FRANCISCO DO CONDE
CNPJ/MF nº 13.128.451/0001-50

Insumo	100002 SEDOP	Impermeabilizante flexível à base de asfalto com elastômeros	Material	L	2,0000000	0,0000000	43,63	87,26
Insumo	J00005 SEDOP	Areia	Material	m³	0,0240000	0,0000000	105,00	2,52
Insumo	100001 SEDOP	Aditivo impermeabilizante de pega normal para argamassa e concreto	Material	L	0,4400000	0,0000000	18,70	8,22
Insumo	J00003 SEDOP	Cimento	Material	SC	0,2200000	0,0000000	60,00	13,20

		MO sem LS =>	18,31	LS =>	21,36	MO com LS =>	39,67
		Valor do BDI =>	49,72				222,96

10.4	Código Banco	Descrição	Tipo	Und	Quant.	Percent.	Valor Unit	Total
Composição	080314 SEDOP	Impermeabilização asfáltica para concreto e alvenaria (3 demãos)		m²	1,0000000		43,35	43,35
Composição Auxiliar	280024 SEDOP	PINTOR COM ENCARGOS COMPLEMENTARES		h	0,8000000	0,0000000	26,21	20,97
Insumo	100003 SEDOP	Impermeabilizante asfáltico para concreto e alvenaria	Material	L	0,6000000	0,0000000	37,29	22,37

		MO sem LS =>	6,15	LS =>	7,18	MO com LS =>	13,33
		Valor do BDI =>	12,44				55,79

11.1	Código Banco	Descrição	Tipo	Und	Quant.	Percent.	Valor Unit	Total
Composição	92580 SINAPI	TRAMA DE AÇO COMPOSTA POR TERÇAS PARA TELHADOS DE ATÉ 2 ÁGUAS PARA TELHA ONDULADA DE FIBROCIMENTO, METÁLICA, PLÁSTICA OU TERMOACÚSTICA, INCLUSO TRANSPORTE VERTICAL. AF_07/2019	COBE - COBERTURA	m²	1,0000000		53,66	53,66
Composição Auxiliar	88278 SINAPI	MONTADOR DE ESTRUTURA METÁLICA COM ENCARGOS COMPLEMENTARES	SEDI - SERVIÇOS DIVERSOS	H	0,2130000	0,0000000	35,13	7,48
Composição Auxiliar	93282 SINAPI	GUINCHO ELÉTRICO DE COLUNA, CAPACIDADE 400 KG, COM MOTO FREIO, MOTOR TRIFÁSICO DE 1,25 CV - CHI DIURNO. AF_03/2016	CHOR - CUSTOS HORÁRIOS DE MÁQUINAS E EQUIPAMENTOS	CHI	0,0094000	0,0000000	37,55	0,35
Composição Auxiliar	88316 SINAPI	SERVENTE COM ENCARGOS COMPLEMENTARES	SEDI - SERVIÇOS DIVERSOS	H	0,1060000	0,0000000	23,24	2,46
Composição Auxiliar	93281 SINAPI	GUINCHO ELÉTRICO DE COLUNA, CAPACIDADE 400 KG, COM MOTO FREIO, MOTOR TRIFÁSICO DE 1,25 CV - CHP DIURNO. AF_03/2016	CHOR - CUSTOS HORÁRIOS DE MÁQUINAS E EQUIPAMENTOS	CHP	0,0068000	0,0000000	38,76	0,26
Insumo	00043083 SINAPI	PERFIL "U" ENRIJECIDO, EM CHAPA DOBRADA DE AÇO LAMINADO, E = 3,75 MM, H = 200 MM, L = 75 MM (9,94 KG/M)	Material	KG	4,3330000	0,0000000	9,60	41,59
Insumo	00040549 SINAPI	PARAFUSO, COMUM, ASTM A307, SEXTAVADO, DIÂMETRO 1/2" (12,7 MM), COMPRIMENTO 1" (25,4 MM)	Material	CENTO	0,0070000	0,0000000	214,19	1,49

		MO sem LS =>	3,64	LS =>	4,24	MO com LS =>	7,88
		Valor do BDI =>	15,40				69,06

11.2	Código Banco	Descrição	Tipo	Und	Quant.	Valor Unit	Total
Composição	12733 ORSE	Telhamento com telha em aço galvalume, dupla, trapezoidal, com preenchimento PIR 30mm, pré-pintada, TP40 - 2 x 0.43mm, Kingspan- Isoeste ou similar	Estrutura Metálica	m²	1,0000000	394,60	394,60
Composição Auxiliar	10549 ORSE	Encargos Complementares - Servente	Provisórios	h	0,2200000	0,0000000	3,81
Composição Auxiliar	10551 ORSE	Encargos Complementares - Carpinteiro	Provisórios	h	0,2200000	0,0000000	3,72
							0,83
							0,81

INSTITUTO DE PREVIDENCIA MUNICIPAL DE SAO FRANCISCO DO CONDE
CNPJ/MF nº 13.128.451/0001-50

Insumo	13490	ORSE	Telha em aço galvanume, dupla, trapezoidal, com preenchimento PIR 30mm, pré-pintada, TP40 - 2 x 0,43mm, Kingspan- Isoeste ou similar	Material	m²	1,06000000	0,00000000	361,53	383,22
Insumo	00004299	SINAPI	PARAFUSO ZINCADO ROSCA SOBERBA, CABECA SEXTAVADA, 5/16" X 110 MM, PARA FIXACAO DE TELHA EM MADEIRA	Material	UN	1,00000000	0,00000000	1,45	1,45
Insumo	00006111	SINAPI	SERVENTE DE OBRAS (HORISTA)	Mão de Obra	H	0,22000000	0,00000000	14,21	3,12
Insumo	00001213	SINAPI	CARPINTEIRO DE FORMAS PARA CONCRETO (HORISTA)	Mão de Obra	H	0,22000000	0,00000000	22,92	5,04
Insumo	7696	ORSE	Massa 3M p/calafetação	Material	kg	0,00400000	0,00000000	26,06	0,10

11.3	Código	Banco	Descrição	Tipo	Und	Quant.	Percent.	Valor Unit	Total
Composição	75220	SINAPI	CUMEEIRA EM PERFIL ONDULADO DE ALUMÍNIO	COBE - COBERTURA	M	1,00000000		69,91	69,91
Composição Auxiliar	88323	SINAPI	TELHADISTA COM ENCARGOS COMPLEMENTARES	SEDI - SERVIÇOS DIVERSOS	H	0,12000000	0,00000000	31,59	3,79
Composição Auxiliar	88316	SINAPI	SERVENTE COM ENCARGOS COMPLEMENTARES	SEDI - SERVIÇOS DIVERSOS	H	0,12000000	0,00000000	23,24	2,78
Insumo	00007241	SINAPI	CUMEEIRA ALUMINIO ONDULADA, COMPRIMENTO = *1,12* M, E = 0.8 MM	Material	m²	0,82500000	0,00000000	76,77	63,33
MO sem LS =>				2,08	LS =>		2,42	MO com LS =>	4,50
Valor do BDI =>				20,07	Valor com BDI =>				89,98

11.4	Código	Banco	Descrição	Tipo	Und	Quant.	Percent.	Valor Unit	Total
Composição	101132	SIURB	RUFO EM CHAPA DE AÇO GALVANIZADO N.24 - DESENVOLVIMENTO 33CM	Edificações	M	1,00000000		61,54	61,54
Insumo	2035	SIURB	ENCANADOR (SGSP)	Mão de Obra	H	0,35000000	0,00000000	28,98	10,14
Insumo	2036	SIURB	AJUDANTE DE ENCANADOR (SGSP)	Mão de Obra	H	0,35000000	0,00000000	23,00	8,05
Insumo	78875	SIURB	RUFO EM CHAPA DE AÇO GALVANIZADO N.24 - CORTE 33CM	Material	M	1,05000000	0,00000000	39,57	41,54
Insumo	17525	SIURB	PREGO 18 X 27 ZINCADO	Material	Kg	0,10000000	0,00000000	18,03	1,80
MO sem LS =>				8,40	LS =>		9,79	MO com LS =>	18,19
Valor do BDI =>				17,66	Valor com BDI =>				79,21

11.5	Código	Banco	Descrição	Tipo	Und	Quant.	Valor Unit	Total
Composição	ED-50667	SETOP	CHAPIM EM CHAPA GALVANIZADA, COM PINGADEIRA, ESP. 0.65MM (GSG 24), COM DESENVOLVIMENTO DE 35CM, INCLUSIVE ÇAMENTO MANUAL VERTICAL	ED-	m	1,00000000	60,36	60,36
Custo Horário da Execução (A) + (B)							0	0
(D) Produção de Equipe							1,0000	
(E) Custo Unitário da Execução [(A) + (B)] / (D)							0	

F	Banco	Código	Materiais	Quantidade	Unidade	Preço Unitário	Custo Horário
---	-------	--------	-----------	------------	---------	----------------	---------------

INSTITUTO DE PREVIDENCIA MUNICIPAL DE SAO FRANCISCO DO CONDE
CNPJ/MF nº 13.128.451/0001-50

Insumo	SETOP MATED-9529	SILICONE ACÉTICO (COR: INCOLOR/APLICAÇÃO: USO GERAL REFIL: 9" DENSIDADE: 0.99 G/ML OU 990 KG/M3)	0,0000000	Kg	76,1900	0,0000
Insumo	SETOP MATED-34310	BUCHA DE NYLON (DIÂMETRO NOMINAL: 8MM COMPRIMENTO DA BUCHA: 55MM DIÂMETRO DO PARAFUSO: 4,5-6MM)	1,0000000	un	0,2600	0,2600
Insumo	SETOP MATED-4377	PARAFUSO (ROSCA: AUTOARRAXANTE CABEÇA: PANELA FENDA COMPRIMENTO: 50MM DIÂMETRO: 4,8MM)	1,0000000	un	0,2200	0,2200

(F)Total: 0,48

G	Banco	Código	Serviços	Quantidade	Unidade	Preço Unitário	Custo Horário
Composição	SETOP	ED-25185	CALHA, RUFO/CONTRARRUFO E CHAPIM EM CHAPA GALVANIZADA, ESP. 0,65MM (GSG 24), EXCLUSIVE SERVIÇO DE MONTAGEM/INSTALAÇÃO (FORNECIMENTO/FABRICAÇÃO)	0,3675000	m²	123,3700	45,3385
Composição	SETOP	ED-50381	PEDREIRO COM ENCARGOS COMPLEMENTARES	0,2993197	hora	28,1600	8,4288
Composição	SETOP	ED-50367	SERVENTE COM ENCARGOS COMPLEMENTARES	0,2993197	hora	20,4200	6,1121

(G)Total: 59,8794

MO sem LS => 7,24 LS => 8,45 MO com LS => 15,69
Valor do BDI => 17,32 Valor com BDI => 77,68

11.6	Código	Banco	Descrição	Tipo	Und	Quant.	Valor Unit	Total
Composição	8637	ORSE	Chapim de concreto pré-moldado	Pelitoris e Tapos de Balcões	m	1,0000000	51,81	51,81
Composição Auxiliar	11640	ORSE	Forma plana para estruturas, em compensado plastificado de 10mm, 02 usos, inclusive escoramento - Revisada 07.2015	Conversão InfoWOrc	m²	0,3500000	0,0000000	110,72
Composição Auxiliar	127	ORSE	Concreto simples usado fck=21mpa, bombeado, lançado e adensado em superestrutura	Concreto Simples	m³	0,0100000	0,0000000	599,04
Insumo	81	ORSE	Aço ca-50 6,3 a 12,5 mm	Material	kg	0,8000000	0,0000000	8,83

MO sem LS => 5,90 LS => 6,89 MO com LS => 12,79
Valor do BDI => 14,87 Valor com BDI => 66,67

12.1.1	Código	Banco	Descrição	Tipo	Und	Quant.	Percent.	Valor Unit	Total
Composição	022509	SBC	RETIRADA JANELAS	DEMOLICOES	m²	1,0000000		30,63	30,63
Insumo	099050	SBC	PEDREIRO	Mão de Obra	H	0,3650000	0,0000000	21,79	7,95
Insumo	099900	SBC	SERVENTE	Mão de Obra	H	1,6440000	0,0000000	13,79	22,67

MO sem LS => 14,14 LS => 16,49 MO com LS => 30,63
Valor do BDI => 8,79 Valor com BDI => 39,42

12.1.2	Código	Banco	Descrição	Tipo	Und	Quant.	Percent.	Valor Unit	Total
Composição	022314	SBC	RETIRADA ESQUADRIA E CAIXILHOS DE MADEIRA	DEMOLICOES	m²	1,0000000		32,11	32,11
Insumo	099900	SBC	SERVENTE	Mão de Obra	H	1,4620000	0,0000000	13,79	20,16

INSTITUTO DE PREVIDENCIA MUNICIPAL DE SAO FRANCISCO DO CONDE
CNPJ/MF nº 13.128.451/0001-50

Insumo	099360 SBC	CARPINTEIRO DE ESQUADRIA	Mão de Obra	H	0,5480000	0,0000000	21,79	11,94
			MO sem LS => Valor do BDI =>	14,82 9,21	LS =>	17,29	MO com LS =>	32,11 41,32
12.1.3								
Composição	1797 ORSE	Revisão de esquadria de madeira	Esquadrias de Madeira	m²	1,0000000	111,59	111,59	
Composição Auxiliar	10551 ORSE	Encargos Complementares - Carpinteiro	Provisórios	h	0,9000000	0,0000000	3,72	3,34
Composição Auxiliar	10549 ORSE	Encargos Complementares - Servente	Provisórios	h	0,1800000	0,0000000	3,81	0,68
Insumo	1690 ORSE	Parafuso de metal 2 " x 12 (sextavado)	Material	un	1,0800000	0,0000000	5,03	5,43
Insumo	00001213 SINAPI	CARPINTEIRO DE FORMAS PARA CONCRETO (HORISTA)	Mão de Obra	H	0,9000000	0,0000000	22,92	20,62
Insumo	00006111 SINAPI	SERVENTE DE OBRAS (HORISTA)	Mão de Obra	H	0,1800000	0,0000000	14,21	2,55
Insumo	1560 ORSE	Faixa de madeira de lei (muiracatiara) aparelhada 10 x 2,5cm (0,0025 m³/m)	Material	m	0,1800000	0,0000000	21,23	3,82
Insumo	843 ORSE	Dobradiça aço laminado,tipo reforçado, 3.1/2" x 2.1/2, esp.2.4 mm (Lider ou similar)	Material	un	0,5400000	0,0000000	14,95	8,07
Insumo	13330 ORSE	Fechadura Pado, linha residence, maçaneta em zamac, testa e contra testa em aço inoxidável, cilindro em zamac, ref.401 E, cromada, ou similar	Material	un	0,1800000	0,0000000	96,89	17,44
Insumo	487 ORSE	Batente (caixão) em madeira de lei, l=14cm, completo, c/02 jogos de alizar	Material	m	0,9000000	0,0000000	55,12	49,60
		MO sem LS =>	10,70	LS =>	12,49	MO com LS =>	23,19	
		Valor do BDI =>	32,03			Valor com BDI =>	143,62	
12.1.4								
Composição	1901003215 AGESUL	SINAPI - 102219 - PINTURA TINTA DE ACABAMENTO (PIGMENTADA) ESMALTE SINTETICO ACETINADO EM MADEIRA, 2 DEMÃOS. AF_01/2021	19	m²	1,0000000		18,71	18,71
Composição Auxiliar	102219 SINAPI	PINTURA TINTA DE ACABAMENTO (PIGMENTADA) ESMALTE SINTÉTICO ACETINADO EM MADEIRA, 2 DEMÃOS. AF_01/2021	PINT - PINTURAS	m²	1,0000000	0,0000000	18,71	18,70
		MO sem LS =>	4,09	LS =>		4,78	MO com LS =>	8,87
		Valor do BDI =>	5,37					24,08
12.1.5								
Composição	180009 SBC	PREPARO DE CAIXILHOS/ESQUADRIAS MADEIRA PARA PINTURA OLEO	PINTURAS	m²	1,0000000		18,42	18,42
Insumo	002605 SBC	LIXA PARA MASSA A257 GRAO 60	Material	UN	1,5000000	0,0000000	0,39	0,58
Insumo	099550 SBC	PINTOR	Mão de Obra	H	0,3100000	0,0000000	21,79	6,75
Insumo	018123 SBC	MASSA PARA TINTA ESMALTE SUVINIL (GALAO 5.5KG)	Material	UN	0,0800000	0,0000000	85,00	6,80
Insumo	099900 SBC	SERVENTE	Mão de Obra	H	0,3100000	0,0000000	13,79	4,27
		MO sem LS =>	5,09	LS =>		5,94	MO com LS =>	11,03

Valor do BDI =>						5,29	23,70
12.1.6	Código Banco	Descrição	Tipo	Und	Quant.	Valor Unit	Total
Composição	4062 ORSE	Restauração - Desmontagem de esquadria de madeira	Restauração	m²	1,0000000	62,67	62,67
Composição Auxiliar	10551 ORSE	Encargos Complementares - Carpinteiro	Provisórios	h	1,0000000	0,0000000	3,72
Composição Auxiliar	10549 ORSE	Encargos Complementares - Servente	Provisórios	h	2,0000000	0,0000000	3,81
Insumo	00006111 SINAPI	SERVENTE DE OBRAS (HORISTA)	Mão de Obra	H	2,0000000	0,0000000	14,21
Insumo	00001213 SINAPI	CARPINTEIRO DE FORMAS PARA CONCRETO (HORISTA)	Mão de Obra	H	1,0000000	0,0000000	22,92
MO sem LS =>						23,70	LS =>
Valor do BDI =>						17,99	MO com LS =>
Valor do BDI =>						80,66	Valor com BDI =>
12.1.7	Código Banco	Descrição	Tipo	Und	Quant.	Valor Unit	Total
Composição	4063 ORSE	Restauração - Montagem de esquadria de madeira	Restauração	m²	1,0000000	89,31	89,31
Composição Auxiliar	10551 ORSE	Encargos Complementares - Carpinteiro	Provisórios	h	2,0000000	0,0000000	3,72
Composição Auxiliar	10549 ORSE	Encargos Complementares - Servente	Provisórios	h	2,0000000	0,0000000	3,81
Insumo	00001213 SINAPI	CARPINTEIRO DE FORMAS PARA CONCRETO (HORISTA)	Mão de Obra	H	2,0000000	0,0000000	22,92
Insumo	00006111 SINAPI	SERVENTE DE OBRAS (HORISTA)	Mão de Obra	H	2,0000000	0,0000000	14,21
MO sem LS =>						34,28	LS =>
Valor do BDI =>						25,63	MO com LS =>
Valor do BDI =>						114,94	Valor com BDI =>
12.1.8	Código Banco	Descrição	Tipo	Und	Quant.	Porcent.	Valor Unit
Composição	011236 SBC	SERVIÇO EMPREITADO-COLOCAÇÃO DE JANELA DE MADEIRA DE ABRIR	SERVIÇOS ADMINISTRATIVOS	m²	1,0000000		25,89
Insumo	099449 SBC	AJUDANTE DE CARPINTEIRO	Mão de Obra	H	0,9420000	0,0000000	13,79
Insumo	099360 SBC	CARPINTEIRO DE ESQUADRIA	Mão de Obra	H	0,5920000	0,0000000	21,79
				MO sem LS =>	11,95	LS =>	MO com LS =>
				Valor do BDI =>	7,43		25,89
							33,33
12.2.1	Código Banco	Descrição	Tipo	Und	Quant.	Porcent.	Valor Unit
Composição	112180 SBC	JANELA DE CORRER EM ALUMÍNIO NATURAL	ESQUADRIAS DE ALUMÍNIO	m²	1,0000000		664,85
Insumo	000050 SBC	CIMENTO PORTLAND CP III 32RS NBR 11578 (quilo)	Material	KG	1,2000000	0,0000000	0,80
Insumo	099900 SBC	SERVENTE	Mão de Obra	H	0,3900000	0,0000000	13,79
Insumo	099662 SBC	AJUDANTE DE SERRALHEIRO	Mão de Obra	H	0,9750000	0,0000000	13,79
Insumo	001324 SBC	JANELA DE CORRER DE ALUMÍNIO NATURAL	Material	m²	1,0000000	0,0000000	599,99

INSTITUTO DE PREVIDENCIA MUNICIPAL DE SAO FRANCISCO DO CONDE
CNPJ/MF nº 13.128.451/0001-50

Insumo	000100 SBC	AREIA GROSSA LAVADA	Material	m³	0,0030000	0,0000000	111,43	0,33
Insumo	099230 SBC	SERRALHEIRO	Mão de Obra	H	0,9750000	0,0000000	28,18	27,48
Insumo	099050 SBC	PEDREIRO	Mão de Obra	H	0,7920000	0,0000000	21,79	17,26
				MO sem LS => Valor do BDI =>	29,34 190,81	LS =>	34,23 MO com LS =>	63,57 855,66
12.2.2	Código Banco	Descrição	Tipo	Und	Quant.	Percent.	Valor Unit	Total
Composição	112116 SBC	JANELA ALUMINIO MAXIN AR	ESQUADRIAS DE ALUMINIO	m²	1,0000000		821,16	821,16
Insumo	000050 SBC	CIMENTO PORTLAND CP III 32RS NBR 11578 (quilo)	Material	KG	1,2000000	0,0000000	0,80	0,96
Insumo	000100 SBC	AREIA GROSSA LAVADA	Material	m³	0,0030000	0,0000000	111,43	0,33
Insumo	008475 SBC	BORRACHA DE VEDACAO PARA ALUMINIO, PORTAS/JANELAS GUA 256	Material	M	1,2000000	0,0000000	2,20	2,64
Insumo	099230 SBC	SERRALHEIRO	Mão de Obra	H	1,0630000	0,0000000	28,18	29,96
Insumo	001717 SBC	JANELA MAXIM AR EM ALUMINIO NATURAL COM VIDRO	Material	m²	1,2000000	0,0000000	624,97	749,96
Insumo	099662 SBC	AJUDANTE DE SERRALHEIRO	Mão de Obra	H	1,0630000	0,0000000	13,79	14,65
Insumo	099900 SBC	SERVENTE	Mão de Obra	H	0,3900000	0,0000000	13,79	5,37
Insumo	099050 SBC	PEDREIRO	Mão de Obra	H	0,7920000	0,0000000	21,79	17,26
				MO sem LS => Valor do BDI =>	31,05 235,67	LS =>	36,21 MO com LS =>	67,26 1.056,83
12.3.1	Código Banco	Descrição	Tipo	Und	Quant.	Percent.	Valor Unit	Total
Composição	100689 SINAPI	KIT DE PORTA DE MADEIRA FRISADA, SEMI-OCA (LEVE OU MÉDIA), PADRÃO MÉDIO, 80X210CM, ESPESURA DE 3,5CM, ITENS INCLUSOS: DOBRADIÇAS, MONTAGEM E INSTALAÇÃO DE BATENTE, FECHADURA COM EXECUÇÃO DO FURO - FORNECIMENTO E INSTALAÇÃO. AF_12/2019	ESQV - ESQUADRIAS/FERRAGENS/VID ROS	UN	1,0000000		1.210,81	1.210,81
Composição Auxiliar	90830 SINAPI	FECHADURA DE EMBUTIR COM CILINDRO, EXTERNA, COMPLETA, ACABAMENTO PADRÃO MÉDIO, INCLUSO EXECUÇÃO DE FURO - FORNECIMENTO E INSTALAÇÃO. AF_12/2019	ESQV - ESQUADRIAS/FERRAGENS/VID ROS	UN	1,0000000	0,0000000	192,07	192,07
Composição Auxiliar	91297 SINAPI	PORTA DE MADEIRA FRISADA, SEMI-OCA (LEVE OU MÉDIA), 80X210CM, ESPESURA DE 3,5CM, INCLUSO DOBRADIÇAS - FORNECIMENTO E INSTALAÇÃO. AF_12/2019	ESQV - ESQUADRIAS/FERRAGENS/VID ROS	UN	1,0000000	0,0000000	447,40	447,39
Composição Auxiliar	100659 SINAPI	ALIZAR DE 5X1,5CM PARA PORTA FIXADO COM PREGOS, PADRÃO MÉDIO - FORNECIMENTO E INSTALAÇÃO. AF_12/2019	ESQV - ESQUADRIAS/FERRAGENS/VID ROS	M	10,0000000	0,0000000	12,52	125,20
Composição Auxiliar	90806 SINAPI	BATENTE PARA PORTA DE MADEIRA, FIXAÇÃO COM ARGAMASSA, PADRÃO MÉDIO - FORNECIMENTO E INSTALAÇÃO. AF_12/2019	ESQV - ESQUADRIAS/FERRAGENS/VID ROS	UN	1,0000000	0,0000000	446,13	446,13
				MO sem LS => Valor do BDI =>	109,20 347,50	LS =>	127,38 MO com LS =>	236,58 1.558,31
12.3.2	Código Banco	Descrição	Tipo	Und	Quant.	Percent.	Valor Unit	Total

INSTITUTO DE PREVIDENCIA MUNICIPAL DE SAO FRANCISCO DO CONDE
CNPJ/MF nº 13.128.451/0001-50

Composição	100681	SINAPI	KIT DE PORTA DE MADEIRA FRISADA, SEMI-OCA (LEVE OU MÉDIA), PADRÃO MÉDIO, 70X210CM, ESPESSURA DE 3CM, ITENS INCLUSOS: DOBRADIÇAS, MONTAGEM E INSTALAÇÃO DE BATENTE, FECHADURA COM EXECUÇÃO DO FURO - FORNECIMENTO E INSTALAÇÃO. AF_12/2019	ESQV - ESQUADRIAS/FERRAGENS/VID ROS	UN	1,0000000		1,149.63	1,149.63
Composição Auxiliar	91296	SINAPI	PORTA DE MADEIRA FRISADA, SEMI-OCA (LEVE OU MÉDIA), 70X210CM, ESPESSURA DE 3CM, INCLUSO DOBRADIÇAS - FORNECIMENTO E INSTALAÇÃO. AF_12/2019	ESQV - ESQUADRIAS/FERRAGENS/VID ROS	UN	1,0000000	0,0000000	412,72	412,72
Composição Auxiliar	100659	SINAPI	ALIZAR DE 5X1,5CM PARA PORTA FIXADO COM PREGOS, PADRÃO MÉDIO - FORNECIMENTO E INSTALAÇÃO. AF_12/2019	ESQV - ESQUADRIAS/FERRAGENS/VID ROS	M	9,8000000	0,0000000	12,52	122,69
Composição Auxiliar	90806	SINAPI	BATENTE PARA PORTA DE MADEIRA, FIXAÇÃO COM ARGAMASSA, PADRÃO MÉDIO - FORNECIMENTO E INSTALAÇÃO. AF_12/2019	ESQV - ESQUADRIAS/FERRAGENS/VID ROS	UN	1,0000000	0,0000000	446,13	446,13
Composição Auxiliar	91306	SINAPI	FECHADURA DE EMBUTIR PARA PORTAS INTERNAS, COMPLETA, ACABAMENTO PADRÃO MÉDIO, COM EXECUÇÃO DE FURO - FORNECIMENTO E INSTALAÇÃO. AF_12/2019	ESQV - ESQUADRIAS/FERRAGENS/VID ROS	UN	1,0000000	0,0000000	168,08	168,07
						MO sem LS => Valor do BDI =>	121,35 104,03 329,94	LS => MO com LS =>	225,38 1,479,58
12.3.3									
Composição	100687	SINAPI	KIT DE PORTA DE MADEIRA FRISADA, SEMI-OCA (LEVE OU MÉDIA), PADRÃO MÉDIO, 60X210CM, ESPESSURA DE 3,5CM, ITENS INCLUSOS: DOBRADIÇAS, MONTAGEM E INSTALAÇÃO DE BATENTE, FECHADURA COM EXECUÇÃO DO FURO - FORNECIMENTO E INSTALAÇÃO. AF_12/2019	ESQV - ESQUADRIAS/FERRAGENS/VID ROS	UN	1,0000000		1,123.54	1,123.54
Composição Auxiliar	91295	SINAPI	PORTA DE MADEIRA FRISADA, SEMI-OCA (LEVE OU MÉDIA), 60X210CM, ESPESSURA DE 3CM, INCLUSO DOBRADIÇAS - FORNECIMENTO E INSTALAÇÃO. AF_12/2019	ESQV - ESQUADRIAS/FERRAGENS/VID ROS	UN	1,0000000	0,0000000	389,14	389,13
Composição Auxiliar	90806	SINAPI	BATENTE PARA PORTA DE MADEIRA, FIXAÇÃO COM ARGAMASSA, PADRÃO MÉDIO - FORNECIMENTO E INSTALAÇÃO. AF_12/2019	ESQV - ESQUADRIAS/FERRAGENS/VID ROS	UN	1,0000000	0,0000000	446,13	446,13
Composição Auxiliar	100659	SINAPI	ALIZAR DE 5X1,5CM PARA PORTA FIXADO COM PREGOS, PADRÃO MÉDIO - FORNECIMENTO E INSTALAÇÃO. AF_12/2019	ESQV - ESQUADRIAS/FERRAGENS/VID ROS	M	9,6000000	0,0000000	12,52	120,19
Composição Auxiliar	90831	SINAPI	FECHADURA DE EMBUTIR PARA PORTA DE BANHEIRO, COMPLETA, ACABAMENTO PADRÃO MÉDIO, INCLUSO EXECUÇÃO DE FURO - FORNECIMENTO E INSTALAÇÃO. AF_12/2019	ESQV - ESQUADRIAS/FERRAGENS/VID ROS	UN	1,0000000	0,0000000	168,08	168,07
						MO sem LS => Valor do BDI =>	119,04 102,05 322,46	LS => MO com LS =>	221,09 1,446,00
12.3.4									
Composição	110691	SBC	PORTA COMPLETA MADEIRA 1 FL.0,80x2,10m-CORRER	ESQUADRIAS DE MADEIRA	UN	1,0000000		1,116.95	1,116.95
Insumo	099449	SBC	AJUDANTE DE CARPINTEIRO	Mão de Obra	H	11,6010000	0,0000000	13,79	159,99
Insumo	040264	SBC	ADUELA/BATENTE/MARCO(CAXONETE(60/90cm))MADEIRA P/PINTURA	Material	UN	1,0000000	0,0000000	238,40	238,40
Insumo	099360	SBC	CARPINTEIRO DE ESQUADRIA	Mão de Obra	H	16,4420000	0,0000000	21,79	358,34
Insumo	001313	SBC	PORTA MADEIRA LISA PARA PINTURA (60/70/80/90cm) PRECO MEDIO	Material	UN	1,0000000	0,0000000	166,50	166,50

INSTITUTO DE PREVIDENCIA MUNICIPAL DE SAO FRANCISCO DO CONDE
CNPJ/MF nº 13.128.451/0001-50

Insumo	000100 SBC	AREA GROSSA LAVADA	Material	m³	0,0120000	0,0000000	111,43	1,33
Insumo	000050 SBC	CIMENTO PORTLAND CP III 32RS NBR 11578 (quilo)	Material	KG	5,1840000	0,0000000	0,80	4,14
Insumo	002203 SBC	TACO DE MADEIRA PARA FIXACAO DE ESQUADRIAS/CAIXILHOS	Material	UN	6,0000000	0,0000000	1,28	7,68
Insumo	008644 SBC	SISTEMA DE PORTA DE CORRER 1 FOLHA 135 4 RODAS COM TRILHO	Material	M	0,9800000	0,0000000	70,45	69,04
Insumo	008645 SBC	CAVALETA EM ALUMINIO PARA ESQUADRIAS DE CORRER	Material	M	0,9000000	0,0000000	8,06	7,25
Insumo	001349 SBC	ALIZAR/MOLDURA MADEIRA DE LEI 1,5x5cm PARA PINTURA	Material	M	12,7600000	0,0000000	8,17	104,24
				MO sem LS => Valor do BDI =>	239,26 320,56	LS => 279,08	MO com LS =>	518,34 1.437,51
12.3.5		Código Banco	Descrição	Tipo	Und	Quant.	Valor Unit	Total
Composição	7149 ORSE		Porta em madeira compensada (canela), lisa, semi-ôca, 1,40 x 2,10 m, com duas folhas, inclusive batentes e ferragens	Conversão InfoWOrca	un	1,0000000	1.252,37	1.252,37
Composição Auxiliar	10549 ORSE		Encargos Complementares - Servente	Provisórios	h	3,7500000	0,0000000	3,81
Composição Auxiliar	1903 ORSE		Argamassa cimento e areia traço t-1 (1:3) - 1 saco cimento 50kg / 3 padiolas areia dim. 0.35 x 0.45 x 0.23 m - Confeção mecânica e transporte	Argamassas	m³	0,0100000	0,0000000	552,64
Composição Auxiliar	10551 ORSE		Encargos Complementares - Carpinteiro	Provisórios	h	3,7500000	0,0000000	3,72
Insumo	00005075 SINAPI		PREGO DE ACO POLIDO COM CABECA 18 X 30 (2 3/4 X 10)	Material	KG	0,0040000	0,0000000	17,76
Insumo	00006111 SINAPI		SERVENTE DE OBRAS (HORISTA)	Mão de Obra	H	3,7500000	0,0000000	14,21
Insumo	5015 ORSE		Batente (caixão) em madeira lei L=14cm (90x220cm), completo c/02 jogos alizar	Material	cj	1,0000000	0,0000000	242,49
Insumo	00001213 SINAPI		CARPINTEIRO DE FORMAS PARA CONCRETO (HORISTA)	Mão de Obra	H	3,7500000	0,0000000	22,92
Insumo	00010554 SINAPI		PORTA DE MADEIRA, FOLHA MEDIA (NBR 15930) DE 700 X 2100 MM, DE 35 MM A 40 MM DE ESPESSURA, NUCLEO SEMI-SOLIDO (SARRAFEADO), CAPA LISA EM HDF, ACABAMENTO EM PRIMER PARA PINTURA	Material	UN	2,0000000	0,0000000	189,32
Insumo	1806 ORSE		Porta em madeira compensada canela, lisa, semi-oca - 70 x (160 a 210) x 3,5cm	Material	un	2,0000000	0,0000000	196,90
Insumo	956 ORSE		Ferrolho ou targeta de fio redondo (aliança ou similar) ref.81098 63mm (2 1/2")	Material	un	2,0000000	0,0000000	3,90
Insumo	953 ORSE		Fechadura Pado, linha Serralheiro, modelo Magnum, maçaneta em zamac,espelho, testa e contra testa em aço inoxidável, cilindro em zamac, ref.661-46, similar ou superior	Material	un	1,0000000	0,0000000	34,99
Insumo	848 ORSE		Dobradiça ferro galvanizado 3" x 3" sem aneis	Material	un	6,0000000	0,0000000	3,60
				MO sem LS => Valor do BDI =>	64,53 359,43	LS => 75,28	MO com LS => Valor com BDI =>	139,81 1.611,80

INSTITUTO DE PREVIDENCIA MUNICIPAL DE SAO FRANCISCO DO CONDE
CNPJ/MF nº 13.128.451/0001-50

12.3.6	Código Banco	Descrição	Tipo	Und	Quant.	Valor Unit	Total
Composição	10891 ORSE	Portão de abrir, 2 folhas, com quadro em tubo galvanizado 2", com barra quadrada de 3/4" na vertical e esticador redondo de 3/4", inclusive fechadura e dobradiças	Esquadrias de Alumínio	m²	1,00000000	540,41	540,41
Composição Auxiliar	10549 ORSE	Encargos Complementares - Servente	Provisórios	h	4,00000000	0,00000000	3,81
Composição Auxiliar	1903 ORSE	Argamassa cimento e areia traço t-1 (1:3) - 1 saco cimento 50kg / 3 padiolas areia dim. 0.35 x 0.45 x 0.23 m - Confecção mecânica e transporte	Argamassas	m³	0,03000000	0,00000000	552,64
Composição Auxiliar	10550 ORSE	Encargos Complementares - Pedreiro	Provisórios	h	4,00000000	0,00000000	3,71
Insumo	11841 ORSE	Portão em barras de ferro vert. quadr. 3/4", com quadro de tubo galv. 2", montantes em tubo galvanizado de 4" e esticador redondo e=1/2", inclusive fechadura e dobradiças	Material	m²	1,00000000	0,00000000	345,22
Insumo	00004750 SINAPI	PEDREIRO (HORISTA)	Mão de Obra	H	4,00000000	0,00000000	22,92
Insumo	00006111 SINAPI	SERVENTE DE OBRAS (HORISTA)	Mão de Obra	H	4,00000000	0,00000000	14,21
				MO sem LS =>	69,34	LS =>	80,89
				MO com LS =>	150,23		
				Valor do BDI =>	155,10	Valor com BDI =>	695,50

12.4.1.1	Código Banco	Descrição	Tipo	Und	Quant.	Percent.	Valor Unit	Total
Composição	14.30.842 CPOS/CDH U	Divisória tipo piso/eto em vidro temperado simples, com coluna estrutural em alumínio extrudado	14,3	m²	1,00000000		903,39	903,39
Insumo	D.05.000.024 U 619	Divisória tipo piso/eto em vidro temperado simples de 6mm, com coluna estrutural em alumínio extrudado - Instalado	Material	m²	1,00000000	0,00000000	903,39	903,39
				MO sem LS =>	0,00	LS =>	0,00	MO com LS =>
				Valor do BDI =>	259,27	Valor com BDI =>	1.162,66	

12.4.2.1	Código Banco	Descrição	Tipo	Und	Quant.	Percent.	Valor Unit	Total
Composição	COMP.1111 Próprio	Divisória articulada retrátil 100m com isolamento acústico	PARE - PAREDES/PAINEIS	un	1,00000000		54.915,63	54.915,63
Insumo	COMP.011 Próprio	Trilho Extra	Material	ml	3,30000000	0,00000000	850,00	2.805,00
Insumo	COMP.010 Próprio	Módulo Pánel Porta (Articulada)	Material	un	2,00000000	0,00000000	4.100,00	8.200,00
Insumo	COMP.009 Próprio	Divisória Articulada ArtFold	Material	m²	19,50000000	0,00000000	1.850,00	36.075,00
Insumo	COMP.012 Próprio	Frete e instalação	Transporte	un	1,00000000	0,00000000	7.835,63	7.835,63
				MO sem LS =>	0,00	LS =>	0,00	MO com LS =>
				Valor do BDI =>	15.760,79	Valor com BDI =>	70.676,42	

13.1	Código Banco	Descrição	Tipo	Und	Quant.	Percent.	Valor Unit	Total
Composição	87878 SINAPI	CHAPISCO APLICADO EM ALVENARIAS E ESTRUTURAS DE CONCRETO INTERNAS, COM COLHER DE PEDREIRO. ARGAMASSA TRAÇO 1:3 COM PREPARO MANUAL. AF_10/2022	REVE - REVESTIMENTO E TRATAMENTO DE SUPERFÍCIES	m²	1,00000000		5,38	5,38

INSTITUTO DE PREVIDENCIA MUNICIPAL DE SAO FRANCISCO DO CONDE
CNPJ/MF nº 13.128.451/0001-50

Composição Auxiliar	88309 SINAPI	PEDREIRO COM ENCARGOS COMPLEMENTARES	SEDI - SERVIÇOS DIVERSOS	H	0,0681000	0,0000000	32,28	2,19
Composição Auxiliar	87377 SINAPI	ARGAMASSA TRAÇO 1:3 (EM VOLUME DE CIMENTO E AREIA GROSSA ÚMIDA) PARA CHAPISCO CONVENCIONAL, PREPARO MANUAL. AF_08/2019	SEDI - SERVIÇOS DIVERSOS	m³	0,0037000	0,0000000	698,93	2,58
Composição Auxiliar	88316 SINAPI	SERVENTE COM ENCARGOS COMPLEMENTARES	SEDI - SERVIÇOS DIVERSOS	H	0,0255000	0,0000000	23,24	0,59
				MO sem LS => Valor do BDI =>	1,18 1,54	LS => 1,38	MO com LS =>	2,56 6,92
13.2	Código Banco	Descrição	Tipo	Und	Quant.	Percent.	Valor Unit	Total
Composição	87530 SINAPI	MASSA ÚNICA, EM ARGAMASSA TRAÇO 1:2:8, PREPARO MANUAL, APLICADA MANUALMENTE EM PAREDES INTERNAS DE AMBIENTES COM ÁREA ENTRE 5m² E 10m², E = 17,5MM, COM TALISCAS. AF_03/2024	REVE - REVESTIMENTO E TRATAMENTO DE SUPERFÍCIES	m²	1,0000000		45,03	45,03
Composição Auxiliar	88309 SINAPI	PEDREIRO COM ENCARGOS COMPLEMENTARES	SEDI - SERVIÇOS DIVERSOS	H	0,4724000	0,0000000	32,28	15,24
Composição Auxiliar	88316 SINAPI	SERVENTE COM ENCARGOS COMPLEMENTARES	SEDI - SERVIÇOS DIVERSOS	H	0,2362000	0,0000000	23,24	5,48
Composição Auxiliar	87369 SINAPI	ARGAMASSA TRAÇO 1:2:8 (EM VOLUME DE CIMENTO, CAL E AREIA MÉDIA ÚMIDA) PARA EMBOÇO/MASSA ÚNICA/ASSENTAMENTO DE ALVENARIA DE VEDAÇÃO, PREPARO MANUAL. AF_08/2019	SEDI - SERVIÇOS DIVERSOS	m³	0,0304000	0,0000000	799,19	24,29
				MO sem LS => Valor do BDI =>	8,97 12,92	LS => 10,47	MO com LS =>	19,44 57,96
13.3	Código Banco	Descrição	Tipo	Und	Quant.	Percent.	Valor Unit	Total
Composição	121582 SBC	CERAMICA 43,7x63,1cm TIPO CANJQUINHA LINHA PAREDE CEUSA	REVESTIMENTOS EXTERNOS	m²	1,0000000		109,40	109,40
Insumo	099900 SBC	SERVENTE	Mão de Obra	H	0,1060000	0,0000000	13,79	1,46
Insumo	042522 SBC	REJUNTE ACRILICO PORTKOLL	Material	KG	0,2500000	0,0000000	34,90	8,72
Insumo	036484 SBC	CERAMICA 43,7 x 63,1cm TIPO CANJQUINHA LINHA PAREDE CEUSA	Material	m²	1,1000000	0,0000000	84,51	92,96
Insumo	042521 SBC	ARGAMASSA PREFABRICADA PARA CERAMICA (4,50kg/m2)	Material	KG	4,5000000	0,0000000	1,39	6,25
				MO sem LS => Valor do BDI =>	0,67 31,40	LS => 0,79	MO com LS =>	1,46 140,80
14.1	Código Banco	Descrição	Tipo	Und	Quant.	Percent.	Valor Unit	Total
Composição	87263 SINAPI	REVESTIMENTO CERÂMICO PARA PISO COM PLACAS TIPO PORCELANATO DE DIMENSÕES 60x60 CM APLICADA EM AMBIENTES DE ÁREA MAIOR QUE 10 M². AF_02/2023_PE	PISO - PISOS	m²	1,0000000		146,32	146,32
Composição Auxiliar	88316 SINAPI	SERVENTE COM ENCARGOS COMPLEMENTARES	SEDI - SERVIÇOS DIVERSOS	H	0,1674000	0,0000000	23,24	3,88
Composição Auxiliar	88256 SINAPI	AZULEJISTA OU LADRILHISTA COM ENCARGOS COMPLEMENTARES	SEDI - SERVIÇOS DIVERSOS	H	0,5203000	0,0000000	32,11	16,70
Insumo	00037595 SINAPI	ARGAMASSA COLANTE TIPO AC III	Material	KG	9,1300000	0,0000000	2,61	23,82
Insumo	00034357 SINAPI	REJUNTE CIMENTICIO, QUALQUER COR	Material	KG	0,1410000	0,0000000	4,99	0,70
Insumo	00038195 SINAPI	PISO EM PORCELANATO, BORDA RETA, LISO, MONOCOLOR, ACETINADO OU POLIDO, FORMATO MAIOR QUE 2025 CM2	Material	m²	1,0690000	0,0000000	94,66	101,19

INSTITUTO DE PREVIDENCIA MUNICIPAL DE SAO FRANCISCO DO CONDE
CNPJ/MF nº 13.128.451/0001-50

14.2		Código Banco	Descrição	Tipo	Und	LS => Valor do BDI =>	7,84	MO com LS =>	14,56 188,31
Composição	87262 SINAPI	REVESTIMENTO CERÂMICO PARA PISO COM PLACAS TIPO PORCELANATO DE DIMENSÕES 60X60 CM APLICADA EM AMBIENTES DE ÁREA ENTRE 5 M² E 10 M². AF_02/2023_PE	PISO - PISOS	m²	1,0000000			157,98	157,98
Composição Auxiliar	88316 SINAPI	SERVENTE COM ENCARGOS COMPLEMENTARES	SEDI - SERVIÇOS DIVERSOS	H	0,2064000		0,0000000	23,24	4,79
Composição Auxiliar	88256 SINAPI	AZULEJISTA OU LADRILHISTA COM ENCARGOS COMPLEMENTARES	SEDI - SERVIÇOS DIVERSOS	H	0,8038000		0,0000000	32,11	25,80
Insumo	00037595 SINAPI	ARGAMASSA COLANTE TIPO AC III	Material	KG	9,1300000		0,0000000	2,61	23,82
Insumo	00034357 SINAPI	REJUNTE CIMENTICIO, QUALQUER COR	Material	KG	0,1410000		0,0000000	4,99	0,70
Insumo	00038195 SINAPI	PISO EM PORCELANATO, BORDA RETA, LISO, MONOCOLOR, ACETINADO OU POLIDO, FORMATO MAIOR QUE 2025 CM2	Material	m²	1,0864000		0,0000000	94,66	102,83
		MO sem LS => Valor do BDI =>		10,04 45,34	LS =>	11,70	MO com LS =>	21,74 203,32	
14.3		Código Banco	Descrição	Tipo	Und	LS => Valor do BDI =>			
Composição	170041 SBC	PISO FULGET EM PLACAS DE 41x41cm MARMOCIM ESCOVADO	PAVIMENTACOES INTERNAS	m²	1,0000000			291,21	291,21
Insumo	005431 SBC	PISO FULGET (GRANITO LAVADO) EM PLACAS DE 41x41cm SEM COLOCACAO	Material	m²	1,1000000		0,0000000	215,00	236,50
Insumo	000050 SBC	CIMENTO PORTLAND CP III 32RS NBR 11578 (quilo)	Material	KG	12,9690000		0,0000000	0,80	10,37
Insumo	099900 SBC	SERVENTE	Mão de Obra	H	1,1520000		0,0000000	13,79	15,88
Insumo	099050 SBC	PEDREIRO	Mão de Obra	H	1,1520000		0,0000000	21,79	25,10
Insumo	000100 SBC	AREIA GROSSA LAVADA	Material	m³	0,0300000		0,0000000	111,43	3,34
		MO sem LS => Valor do BDI =>		18,92 83,58	LS =>	22,07	MO com LS =>	40,99 374,79	
15.1		Código Banco	Descrição	Tipo	Und	LS => Valor do BDI =>			
Composição	96114 SINAPI	FORRO EM DRYWALL, PARA AMBIENTES COMERCIAIS, INCLUSIVE ESTRUTURA BIRECIONAL DE FIXAÇÃO. AF_08/2023_PS	REVE - REVESTIMENTO E TRATAMENTO DE SUPERFÍCIES	m²	1,0000000			82,92	82,92
Composição Auxiliar	88316 SINAPI	SERVENTE COM ENCARGOS COMPLEMENTARES	SEDI - SERVIÇOS DIVERSOS	H	0,4786000		0,0000000	23,24	11,12
Composição Auxiliar	88278 SINAPI	MONTADOR DE ESTRUTURA METÁLICA COM ENCARGOS COMPLEMENTARES	SEDI - SERVIÇOS DIVERSOS	H	0,4786000		0,0000000	35,13	16,81
Insumo	00039413 SINAPI	PLACA / CHAPA DE GESSO ACARTONADO, STANDARD (ST), COR BRANCA, E = 12,5 MM, 1200 X 2400 MM (L X C)	Material	m²	1,0838000		0,0000000	20,09	21,77
Insumo	00039434 SINAPI	MASSA DE REJUNTE EM PO PARA DRYWALL, A BASE DE GESSO, SECAGEM RAPIDA, PARA TRATAMENTO DE JUNTAS DE CHAPA DE GESSO (NECESSITA ADICAO DE AGUA)	Material	KG	0,6926000		0,0000000	3,48	2,41
Insumo	00039430 SINAPI	PENDURAL OU PRESILHA REGULADORA, EM ACO GALVANIZADO, COM CORPO, MOLA E REBITE, PARA PERFIL TIPO CANALETA DE ESTRUTURA EM FORROS DRYWALL	Material	UN	1,2267000		0,0000000	2,24	2,74

INSTITUTO DE PREVIDENCIA MUNICIPAL DE SAO FRANCISCO DO CONDE
CNPJ/MF nº 13.128.451/0001-50

Insumo	00039427	SINAPI	PERFIL CANALETA, FORMATO C, EM ACO ZINCADO, PARA ESTRUTURA FORRO DRYWALL, E = 0,5 MM, *46 X 18* (L X H), COMPRIMENTO 3 M	Material	M	3,5470000	0,0000000	5,96	21,14
Insumo	00039443	SINAPI	PARAFUSO DRY WALL, EM ACO ZINCADO, CABECA LENTILHA E PONTA BROCA (LB), LARGURA 4,2 MM, COMPRIMENTO 13 MM	Material	UN	1,2267000	0,0000000	0,28	0,34
Insumo	00040547	SINAPI	PARAFUSO ZINCADO, AUTOBROCANTE, FLANGEADO, 4,2 MM X 19 MM	Material	CENTO	0,0123000	0,0000000	31,56	0,38
Insumo	00043131	SINAPI	ARAME GALVANIZADO 6 BWG, D = 5,16 MM (0,157 KG/M), OU 8 BWG, D = 4,19 MM (0,101 KG/M), OU 10 BWG, D = 3,40 MM (0,0713 KG/M)	Material	KG	0,0370000	0,0000000	28,46	1,05
Insumo	00039432	SINAPI	FITA DE PAPEL REFORCADA COM LAMINA DE METAL PARA REFORCO DE CANTOS DE CHAPA DE GESSO PARA DRYWALL	Material	M	1,4276000	0,0000000	2,78	3,96
Insumo	00039435	SINAPI	PARAFUSO DRY WALL, EM ACO FOSFATIZADO, CABECA TROMBETA E PONTA AGULHA (TA), COMPRIMENTO 25 MM	Material	UN	9,6469000	0,0000000	0,12	1,15
					MO sem LS => Valor do BDI =>	9,30 23,80	LS => 10,84	MO com LS =>	20,14 106,71
16.1									
Composição		Código Banco	Descrição	Tipo	Und	Quant.	Percent.	Valor Unit	Total
		155003	REMOÇÃO DE PINTURA EM ALVENARIA E CONCRETO - LIXA	Edificações	m²	1,0000000		6,99	6,99
Insumo		2075	PINTOR (SGSP)	Mão de Obra	H	0,2000000	0,0000000	30,86	6,17
Insumo		37530	LIXA D'ÁGUA - N. 80 E N. 320	Material	Un	0,5000000	0,0000000	1,64	0,82
					MO sem LS => Valor do BDI =>	2,85 2,01	LS => 3,32	MO com LS =>	6,17 9,00
16.2									
Composição		Código Banco	Descrição	Tipo	Und	Quant.	Percent.	Valor Unit	Total
		96131	APLICAÇÃO MANUAL DE MASSA ACRÍLICA EM PANOS DE FACHADA COM PRESENÇA DE VÃOS, DE EDIFÍCIOS DE MÚLTIPLOS PAVIMENTOS, DUAS DEMÃOS. AF. 03/2024	PINT - PINTURAS	m²	1,0000000		28,45	28,45
Composição Auxiliar		88310	PINTOR COM ENCARGOS COMPLEMENTARES	SEDI - SERVIÇOS DIVERSOS	H	0,5632000	0,0000000	33,75	19,00
Composição Auxiliar		88316	SERVENTE COM ENCARGOS COMPLEMENTARES	SEDI - SERVIÇOS DIVERSOS	H	0,0920000	0,0000000	23,24	2,13
Insumo		00043651	MASSA ACRILICA PARA SUPERFICIES INTERNAS E EXTERNAS	Material	KG	1,4352000	0,0000000	5,03	7,21
Insumo		00003767	LIXA EM FOLHA PARA PAREDE OU MADEIRA, NUMERO 120, COR VERMELHA	Material	UN	0,0857000	0,0000000	0,94	0,08
					MO sem LS => Valor do BDI =>	6,68 8,16	LS => 7,79	MO com LS =>	14,47 36,61
16.3									
Composição		Código Banco	Descrição	Tipo	Und	Quant.	Percent.	Valor Unit	Total
		88497	EMASSAMENTO COM MASSA LÁTEX. APLICAÇÃO EM PAREDE, DUAS DEMÃOS, LIXAMENTO MANUAL. AF_04/2023	PINT - PINTURAS	m²	1,0000000		18,80	18,80
Composição Auxiliar		88316	SERVENTE COM ENCARGOS COMPLEMENTARES	SEDI - SERVIÇOS DIVERSOS	H	0,1203000	0,0000000	23,24	2,79
Composição Auxiliar		88310	PINTOR COM ENCARGOS COMPLEMENTARES	SEDI - SERVIÇOS DIVERSOS	H	0,3610000	0,0000000	33,75	12,18
Insumo		00043626	MASSA CORRIDA PARA SUPERFICIES DE AMBIENTES INTERNOS	Material	KG	1,3369000	0,0000000	2,80	3,74

INSTITUTO DE PREVIDENCIA MUNICIPAL DE SAO FRANCISCO DO CONDE
CNPJ/MF nº 13.128.451/0001-50

Insumo	00003767	SINAPI	LIXA EM FOLHA PARA PAREDE OU MADEIRA, NUMERO 120, COR VERMELHA	Material	UN	0,0802000	0,0000000	0,94	0,07
				MO sem LS => Valor do BDI =>	4,69 5,40	LS =>	5,48	MO com LS =>	10,17 24,20
16.4	Código	Banco	Descrição	Tipo	Und	Quant.	Percent.	Valor Unit	Total
Composição	88485	SINAPI	FUNDO SELADOR ACRÍLICO, APLICAÇÃO MANUAL EM PAREDE, UMA DEMÃO. AF_04/2023	PINT - PINTURAS	m²	1,0000000		4,24	4,24
Composição Auxiliar	88310	SINAPI	PINTOR COM ENCARGOS COMPLEMENTARES	SEDI - SERVIÇOS DIVERSOS	H	0,0666000	0,0000000	33,75	2,24
Composição Auxiliar	88316	SINAPI	SERVENTE COM ENCARGOS COMPLEMENTARES	SEDI - SERVIÇOS DIVERSOS	H	0,0222000	0,0000000	23,24	0,51
Insumo	00006085	SINAPI	SELADOR ACRILICO OPACO PREMIUM INTERIOR/EXTERIOR	Material	L	0,1666000	0,0000000	8,89	1,48
				MO sem LS => Valor do BDI =>	0,87 1,22	LS =>	1,01	MO com LS =>	1,88 5,46
16.5	Código	Banco	Descrição	Tipo	Und	Quant.	Percent.	Valor Unit	Total
Composição	88483	SINAPI	APLICAÇÃO DE FUNDO SELADOR LÁTEX PVA EM PAREDES, UMA DEMÃO. AF_06/2014	PINT - PINTURAS	m²	1,0000000		3,17	3,17
Composição Auxiliar	88316	SINAPI	SERVENTE COM ENCARGOS COMPLEMENTARES	SEDI - SERVIÇOS DIVERSOS	H	0,0100000	0,0000000	23,24	0,23
Composição Auxiliar	88310	SINAPI	PINTOR COM ENCARGOS COMPLEMENTARES	SEDI - SERVIÇOS DIVERSOS	H	0,0270000	0,0000000	33,75	0,91
Insumo	00006090	SINAPI	SELADOR PVA PAREDES INTERNAS	Material	L	0,1600000	0,0000000	12,67	2,02
				MO sem LS => Valor do BDI =>	0,36 0,91	LS =>	0,41	MO com LS =>	0,77 4,08
16.6	Código	Banco	Descrição	Tipo	Und	Quant.	Percent.	Valor Unit	Total
Composição	88489	SINAPI	PINTURA LÁTEX ACRILICA PREMIUM, APLICAÇÃO MANUAL EM PAREDES, DUAS DEMÃOS. AF_04/2023	PINT - PINTURAS	m²	1,0000000		13,68	13,68
Composição Auxiliar	88316	SINAPI	SERVENTE COM ENCARGOS COMPLEMENTARES	SEDI - SERVIÇOS DIVERSOS	H	0,0544000	0,0000000	23,24	1,26
Composição Auxiliar	88310	SINAPI	PINTOR COM ENCARGOS COMPLEMENTARES	SEDI - SERVIÇOS DIVERSOS	H	0,1631000	0,0000000	33,75	5,50
Insumo	00007356	SINAPI	TINTA LATEX ACRILICA PREMIUM, COR BRANCO FOSCO	Material	L	0,2285000	0,0000000	30,24	6,90
				MO sem LS => Valor do BDI =>	2,12 3,93	LS =>	2,47	MO com LS =>	4,59 17,60
16.7	Código	Banco	Descrição	Tipo	Und	Quant.	Percent.	Valor Unit	Total
Composição	180080	SBC	PINTURA PVA 2 DEMAOS EM PAREDES INTERNAS SEM MASSA	PINTURAS	m²	1,0000000		13,33	13,33
Insumo	099900	SBC	SERVENTE	Mão de Obra	H	0,0610000	0,0000000	13,79	0,84
Insumo	002960	SBC	TINTA PVA BRANCO SUVINIL (LATA 18 L)	Material	L	0,3400000	0,0000000	26,10	8,87
Insumo	099550	SBC	PINTOR	Mão de Obra	H	0,1660000	0,0000000	21,79	3,61
				MO sem LS => Valor do BDI =>	2,06 3,83	LS =>	2,40	MO com LS =>	4,46 17,16
16.8	Código	Banco	Descrição	Tipo	Und	Quant.	Percent.	Valor Unit	Total

INSTITUTO DE PREVIDENCIA MUNICIPAL DE SAO FRANCISCO DO CONDE
CNPJ/MF nº 13.128.451/0001-50

Composição	88496 SINAPI	EMASSAMENTO COM MASSA LÁTEX. APLICAÇÃO EM TETO, DUAS DEMÃOS, LIXAMENTO MANUAL. AF_04/2023	PINT - PINTURAS	m²	1,0000000		34,61	34,61
Composição Auxiliar	88310 SINAPI	PINTOR COM ENCARGOS COMPLEMENTARES	SEDI - SERVIÇOS DIVERSOS	H	0,7419000	0,0000000	33,75	25,03
Composição Auxiliar	88316 SINAPI	SERVENTE COM ENCARGOS COMPLEMENTARES	SEDI - SERVIÇOS DIVERSOS	H	0,2473000	0,0000000	23,24	5,74
Insumo	00043626 SINAPI	MASSA CORRIDA PARA SUPERFICIES DE AMBIENTES INTERNOS	Material	KG	1,3389000	0,0000000	2,80	3,74
Insumo	00003767 SINAPI	LIXA EM FOLHA PARA PAREDE OU MADEIRA, NUMERO 120, COR VERMELHA	Material	UN	0,0802000	0,0000000	0,94	0,07
				MO sem LS => Valor do BDI =>	9,64 9,93	LS => 11,25	MO com LS => 20,89 44,54	

16.9	Código Banco	Descrição	Tipo	Und	Quant.	Percent.	Valor Unit	Total
Composição	104640 SINAPI	PINTURA LÁTEX ACRÍLICA STANDARD, APLICAÇÃO MANUAL EM TETO, DUAS DEMÃOS. AF_04/2023	PINT - PINTURAS	m²	1,0000000		14,10	14,10
Composição Auxiliar	88316 SINAPI	SERVENTE COM ENCARGOS COMPLEMENTARES	SEDI - SERVIÇOS DIVERSOS	H	0,0757000	0,0000000	23,24	1,75
Composição Auxiliar	88310 SINAPI	PINTOR COM ENCARGOS COMPLEMENTARES	SEDI - SERVIÇOS DIVERSOS	H	0,2270000	0,0000000	33,75	7,66
Insumo	00035692 SINAPI	TINTA LATEX ACRILICA STANDARD, COR BRANCA	Material	L	0,2367000	0,0000000	19,79	4,68
				MO sem LS => Valor do BDI =>	2,95 4,05	LS => 3,44	MO com LS => 6,39 18,15	

17.1	Código Banco	Descrição	Tipo	Und	Quant.	Percent.	Valor Unit	Total
Composição	101879 SINAPI	QUADRO DE DISTRIBUIÇÃO DE ENERGIA EM CHAPA DE AÇO GALVANIZADO, DE EMBUTIR, COM BARRAMENTO TRIFÁSICO, PARA 24 DISJUNTORES DIN 100A - FORNECIMENTO E INSTALAÇÃO. AF_10/2020	INEL - INSTALAÇÃO ELÉTRICA/ELETRIFICAÇÃO E ILUMINAÇÃO EXTERNA	UN	1,0000000		519,19	519,19
Composição Auxiliar	88247 SINAPI	AUXILIAR DE ELETRICISTA COM ENCARGOS COMPLEMENTARES	SEDI - SERVIÇOS DIVERSOS	H	0,5346000	0,0000000	24,39	13,04
Composição Auxiliar	88264 SINAPI	ELETRICISTA COM ENCARGOS COMPLEMENTARES	SEDI - SERVIÇOS DIVERSOS	H	0,5346000	0,0000000	32,69	17,47
Composição Auxiliar	87367 SINAPI	ARGAMASSA TRAÇO 1:1:6 (EM VOLUME DE CIMENTO, CAL E AREIA MÉDIA ÚMIDA) PARA EMBOÇO/MASSA ÚNICA/ASSENTAMENTO DE ALVENARIA DE VEDAÇÃO, PREPARO MANUAL. AF_08/2019	SEDI - SERVIÇOS DIVERSOS	m³	0,0144000	0,0000000	776,17	11,17
Insumo	00012039 SINAPI	QUADRO DE DISTRIBUIÇÃO COM BARRAMENTO TRIFÁSICO, DE EMBUTIR, EM CHAPA DE AÇO GALVANIZADO, PARA 24 DISJUNTORES DIN, 100 A	Material	UN	1,0000000	0,0000000	477,49	477,49
				MO sem LS => Valor do BDI =>	10,84 149,01	LS => 12,63	MO com LS => 23,47 668,19	

17.2	Código Banco	Descrição	Tipo	Und	Quant.	Percent.	Valor Unit	Total
Composição	1201005089 AGE SUL	DISJUNTOR NORMA DIN CURVA C 3P (TRIPOLAR) DE 80A STECK, SIEMENS 12 OU SIMILAR	12	UN	1,0000000		205,52	205,52
Composição Auxiliar	88264 SINAPI	ELETRICISTA COM ENCARGOS COMPLEMENTARES	SEDI - SERVIÇOS DIVERSOS	H	0,9000000	0,0000000	32,69	29,42
Composição Auxiliar	88247 SINAPI	AUXILIAR DE ELETRICISTA COM ENCARGOS COMPLEMENTARES	SEDI - SERVIÇOS DIVERSOS	H	0,9000000	0,0000000	24,39	21,95

INSTITUTO DE PREVIDENCIA MUNICIPAL DE SAO FRANCISCO DO CONDE
CNPJ/MF nº 13.128.451/0001-50

Insumo	00001577	SINAPI	TERMINAL A COMPRESSAO EM COBRE ESTANHADO PARA CABO 35 MM2, 1 FURO E 1 COMPRESSAO, PARA PARAFUSO DE FIXACAO M8	Material	UN	3,00000000	0,00000000	0,00000000	2,92	8,76
Insumo	3436	AGESUL	DISJUNTOR NORMA DIN CURVA C 3P (TRIPOLAR) DE 80A	Material	UN	1,00000000	0,00000000	0,00000000	145,38	145,38
					MO sem LS => Valor do BDI =>	16,41 58,98	LS =>	19,15	MO com LS =>	35,56 264,50
17.3	Código	Banco	Descrição	Tipo	Und	Quant.	Percent.	Percent.	Valor Unit	Total
Composição	064014	SBC	DISJUNTOR MONOPOLAR 10A CURVA C	INSTALACOES ELETRICAS - QUADROS	UN	1,00000000			23,05	23,05
Insumo	099250	SBC	ELETRICISTA	Mão de Obra	H	0,39900000	0,00000000	0,00000000	21,79	8,69
Insumo	017035	SBC	DISJUNTOR MONOPOLAR 10A CURVA C SDD61C10 3KA STECK	Material	UN	1,00000000	0,00000000	0,00000000	8,85	8,85
Insumo	099806	SBC	AJUDANTE DE ELETRICISTA	Mão de Obra	H	0,39900000	0,00000000	0,00000000	13,79	5,50
					MO sem LS => Valor do BDI =>	6,55 6,61	LS =>	7,65	MO com LS =>	14,20 29,66
17.4	Código	Banco	Descrição	Tipo	Und	Quant.	Percent.	Percent.	Valor Unit	Total
Composição	93654	SINAPI	DISJUNTOR MONOPOLAR TIPO DIN, CORRENTE NOMINAL DE 16A - FORNECIMENTO E INSTALAÇÃO. AF_10/2020	INEL - INSTALAÇÃO ELÉTRICA/ELETRIFICAÇÃO E SEDI - SERVIÇOS DIVERSOS	UN	1,00000000			12,15	12,15
Composição Auxiliar	88247	SINAPI	AUXILIAR DE ELETRICISTA COM ENCARGOS COMPLEMENTARES	SEDI - SERVIÇOS DIVERSOS	H	0,04760000	0,00000000	0,00000000	24,39	1,16
Composição Auxiliar	88264	SINAPI	ELETRICISTA COM ENCARGOS COMPLEMENTARES	SEDI - SERVIÇOS DIVERSOS	H	0,04760000	0,00000000	0,00000000	32,69	1,55
Insumo	00034653	SINAPI	DISJUNTOR TERMOMAGNETICO PARA TRILHO DIN (IEC), MONOPOLAR, 6 - 32 A	Material	UN	1,00000000	0,00000000	0,00000000	8,49	8,49
Insumo	00001570	SINAPI	TERMINAL A COMPRESSAO EM COBRE ESTANHADO PARA CABO 2.5 MM2, 1 FURO E 1 COMPRESSAO, PARA PARAFUSO DE FIXACAO M5	Material	UN	1,00000000	0,00000000	0,00000000	0,94	0,94
					MO sem LS => Valor do BDI =>	0,87 3,49	LS =>	1,01	MO com LS =>	1,88 15,63
17.5	Código	Banco	Descrição	Tipo	Und	Quant.	Percent.	Percent.	Valor Unit	Total
Composição	064026	SBC	DISJUNTOR DIN BIPOLAR 16A CURVA C STECK	INSTALACOES ELETRICAS - QUADROS	UN	1,00000000			52,50	52,50
Insumo	099806	SBC	AJUDANTE DE ELETRICISTA	Mão de Obra	H	0,39900000	0,00000000	0,00000000	13,79	5,50
Insumo	004881	SBC	DISJUNTOR BIPOLAR 16A CURVA C STECK	Material	UN	1,00000000	0,00000000	0,00000000	38,30	38,30
Insumo	099250	SBC	ELETRICISTA	Mão de Obra	H	0,39900000	0,00000000	0,00000000	21,79	8,69
					MO sem LS => Valor do BDI =>	6,55 15,07	LS =>	7,65	MO com LS =>	14,20 67,57
17.6	Código	Banco	Descrição	Tipo	Und	Quant.	Percent.	Percent.	Valor Unit	Total
Composição	93655	SINAPI	DISJUNTOR MONOPOLAR TIPO DIN, CORRENTE NOMINAL DE 20A - FORNECIMENTO E INSTALAÇÃO. AF_10/2020	INEL - INSTALAÇÃO ELÉTRICA/ELETRIFICAÇÃO E SEDI - SERVIÇOS DIVERSOS	UN	1,00000000			13,49	13,49
Composição Auxiliar	88247	SINAPI	AUXILIAR DE ELETRICISTA COM ENCARGOS COMPLEMENTARES	SEDI - SERVIÇOS DIVERSOS	H	0,06630000	0,00000000	0,00000000	24,39	1,61
Composição Auxiliar	88264	SINAPI	ELETRICISTA COM ENCARGOS COMPLEMENTARES	SEDI - SERVIÇOS DIVERSOS	H	0,06630000	0,00000000	0,00000000	32,69	2,16

INSTITUTO DE PREVIDENCIA MUNICIPAL DE SAO FRANCISCO DO CONDE
CNPJ/MF nº 13.128.451/0001-50

Insumo	00034653 SINAPI	DISJUNTOR TERMOMAGNETICO PARA TRILHO DIN (IEC), MONOPOLAR, 6 - 32 A	Material	UN	1,0000000	0,0000000	8,49	8,49
Insumo	00001571 SINAPI	TERMINAL A COMPRESSAO EM COBRE ESTANHADO PARA CABO 4 MM2, 1 FURO E 1 COMPRESSAO, PARA PARAFUSO DE FIXACAO M5	Material	UN	1,0000000	0,0000000	1,22	1,22
MO sem LS => Valor do BDI =>				1,21 3,87	LS =>	1,41	MO com LS =>	2,62 17,37

17.7	Código Banco	Descrição	Tipo	Und	Quant.	Percent.	Valor Unit	Valor Total
Composição	93665 SINAPI	DISJUNTOR BIPOLAR TIPO DIN, CORRENTE NOMINAL DE 40A - FORNECIMENTO E INSTALAÇÃO. AF_10/2020	INEL - INSTALAÇÃO ELÉTRICA/ELETRIFICAÇÃO E	UN	1,0000000		66,52	66,52
Composição Auxiliar	88247 SINAPI	AUXILIAR DE ELETRICISTA COM ENCARGOS COMPLEMENTARES	SEDI - SERVIÇOS DIVERSOS	H	0,2705000	0,0000000	24,39	6,59
Composição Auxiliar	88264 SINAPI	ELETRICISTA COM ENCARGOS COMPLEMENTARES	SEDI - SERVIÇOS DIVERSOS	H	0,2705000	0,0000000	32,69	8,84
Insumo	00034623 SINAPI	DISJUNTOR TERMOMAGNETICO PARA TRILHO DIN (IEC), BIPOLAR, 40 - 50 A	Material	UN	1,0000000	0,0000000	47,94	47,94
Insumo	00001574 SINAPI	TERMINAL A COMPRESSAO EM COBRE ESTANHADO PARA CABO 10 MM2, 1 FURO E 1 COMPRESSAO, PARA PARAFUSO DE FIXACAO M6	Material	UN	2,0000000	0,0000000	1,57	3,14
MO sem LS => Valor do BDI =>				4,93 19,09	LS =>	5,76	MO com LS =>	10,69 85,61

17.8	Código Banco	Descrição	Tipo	Und	Quant.	Valor Unit	Total
Composição	13150 ORSE	Dispositivo de proteção contra surto de tensão DPS 20kA - 175v	Fusíveis, Disjuntores e Chaves	un	1,0000000	76,93	76,93
Composição Auxiliar	10549 ORSE	Encargos Complementares - Servente	Provisórios	h	0,3000000	0,0000000	3,81
Composição Auxiliar	10552 ORSE	Encargos Complementares - Eletricista	Provisórios	h	0,3000000	0,0000000	3,67
Insumo	00039465 SINAPI	DISPOSITIVO DPS CLASSE II, 1 POLO, TENSAO MAXIMA DE 175 V, CORRENTE MAXIMA DE *20* KA (TIPO AC)	Material	UN	1,0000000	0,0000000	63,55
Insumo	00002436 SINAPI	ELETRICISTA (HORISTA)	Mão de Obra	H	0,3000000	0,0000000	22,92
Insumo	00006111 SINAPI	SERVENTE DE OBRAS (HORISTA)	Mão de Obra	H	0,3000000	0,0000000	14,21
							4,26

17.9	Código Banco	Descrição	Tipo	Und	Quant.	Percent.	Valor Unit	Valor Total
Composição	151350 IOPEs	Interrupor Diferencial Bipolar DR 25A, 30mA ? 6kA, referência Siemens, Schneider, WEG ou equivalente	CHAVES, FUSIVEIS E DISJUNTORES	und	1,0000000		128,69	128,69
Insumo	010101 IOPEs	AJUDANTE (AJUDANTE PRATICO - SINDUSCON)	Mão de Obra	H	0,6000000	0,0000000	19,19	11,51
Insumo	010115 IOPEs	ELETRICISTA (OFICIAL - SINDUSCON)	Mão de Obra	H	0,6000000	0,0000000	23,87	14,32
Insumo	044680 IOPEs	DISPOSITIVO INTERRUPTOR DR BIPOLAR 25A - 30MA	Material	UN	1,0000000	0,0000000	102,85	102,85
MO sem LS => Valor do BDI =>				11,93 36,93	LS =>	13,91	MO com LS =>	25,84 165,62

INSTITUTO DE PREVIDENCIA MUNICIPAL DE SAO FRANCISCO DO CONDE
CNPJ/MF nº 13.128.451/0001-50

17.10	Código Banco	Descrição	Tipo	Und	Quant.	Percent.	Valor Unit	Total
Composição	151357 IOPEs	Interruptor Diferencial Bipolar DR 40A, 30mA ? 6kA, referência Siemens, Schneider, WEG ou equivalente	CHAVES, FUSÍVEIS E DISJUNTORES	und	1,0000000		137,28	137,28
Insumo	010115 IOPEs	ELETRICISTA (OFICIAL - SINDUSCON)	Mão de Obra	H	0,6000000	0,0000000	23,87	14,32
Insumo	044624 IOPEs	DISPOSITIVO INTERRUPTOR DR BIPOLAR 40A - 30MA	Material	UN	1,0000000	0,0000000	111,44	111,44
Insumo	010101 IOPEs	AJUDANTE (AJUDANTE PRÁTICO - SINDUSCON)	Mão de Obra	H	0,6000000	0,0000000	19,19	11,51
				MO sem LS => Valor do BDI =>	11,93 39,40	13,91	MO com LS =>	25,84 176,67

17.11	Código Banco	Descrição	Tipo	Und	Quant.	Percent.	Valor Unit	Total
Composição	91924 SINAPI	CABO DE COBRE FLEXÍVEL ISOLADO, 1,5 MM², ANTI-CHAMA 450/750 V, PARA CIRCUITOS TERMINAIS - FORNECIMENTO E INSTALAÇÃO. AF_03/2023	INEL - INSTALAÇÃO ELÉTRICA/ELETRIFICAÇÃO E ILUMINAÇÃO EXTERNA	M	1,0000000		3,05	3,05
Composição Auxiliar	88264 SINAPI	ELETRICISTA COM ENCARGOS COMPLEMENTARES	SEDI - SERVIÇOS DIVERSOS	H	0,0230000	0,0000000	32,69	0,75
Composição Auxiliar	88247 SINAPI	AUXILIAR DE ELETRICISTA COM ENCARGOS COMPLEMENTARES	SEDI - SERVIÇOS DIVERSOS	H	0,0230000	0,0000000	24,39	0,56
Insumo	00001013 SINAPI	CABO DE COBRE, FLEXÍVEL, CLASSE 4 OU 5, ISOLACAO EM PVC/A, ANTICHAMA BWF-B, 1 CONDUTOR, 450/750 V, SECAO NOMINAL 1,5 MM2	Material	M	1,2434000	0,0000000	1,37	1,70
Insumo	00021127 SINAPI	FITA ISOLANTE ADESIVA ANTICHAMA, USO ATE 750 V, EM ROLO DE 19 MM X 5 M	Material	UN	0,0094000	0,0000000	3,76	0,03
				MO sem LS => Valor do BDI =>	0,42 0,88	0,49	MO com LS =>	0,91 3,93

17.12	Código Banco	Descrição	Tipo	Und	Quant.	Percent.	Valor Unit	Total
Composição	91926 SINAPI	CABO DE COBRE FLEXÍVEL ISOLADO, 2,5 MM², ANTI-CHAMA 450/750 V, PARA CIRCUITOS TERMINAIS - FORNECIMENTO E INSTALAÇÃO. AF_03/2023	INEL - INSTALAÇÃO ELÉTRICA/ELETRIFICAÇÃO E ILUMINAÇÃO EXTERNA	M	1,0000000		4,39	4,39
Composição Auxiliar	88247 SINAPI	AUXILIAR DE ELETRICISTA COM ENCARGOS COMPLEMENTARES	SEDI - SERVIÇOS DIVERSOS	H	0,0290000	0,0000000	24,39	0,70
Composição Auxiliar	88264 SINAPI	ELETRICISTA COM ENCARGOS COMPLEMENTARES	SEDI - SERVIÇOS DIVERSOS	H	0,0290000	0,0000000	32,69	0,94
Insumo	00001014 SINAPI	CABO DE COBRE, FLEXÍVEL, CLASSE 4 OU 5, ISOLACAO EM PVC/A, ANTICHAMA BWF-B, 1 CONDUTOR, 450/750 V, SECAO NOMINAL 2,5 MM2	Material	M	1,2434000	0,0000000	2,17	2,69
Insumo	00021127 SINAPI	FITA ISOLANTE ADESIVA ANTICHAMA, USO ATE 750 V, EM ROLO DE 19 MM X 5 M	Material	UN	0,0094000	0,0000000	3,76	0,03
				MO sem LS => Valor do BDI =>	0,53 1,26	0,62	MO com LS =>	1,15 5,65

17.13	Código Banco	Descrição	Tipo	Und	Quant.	Percent.	Valor Unit	Total
Composição	91928 SINAPI	CABO DE COBRE FLEXÍVEL ISOLADO, 4 MM², ANTI-CHAMA 450/750 V, PARA CIRCUITOS TERMINAIS - FORNECIMENTO E INSTALAÇÃO. AF_03/2023	INEL - INSTALAÇÃO ELÉTRICA/ELETRIFICAÇÃO E ILUMINAÇÃO EXTERNA	M	1,0000000		6,74	6,74
Composição Auxiliar	88247 SINAPI	AUXILIAR DE ELETRICISTA COM ENCARGOS COMPLEMENTARES	SEDI - SERVIÇOS DIVERSOS	H	0,0390000	0,0000000	24,39	0,95
Composição Auxiliar	88264 SINAPI	ELETRICISTA COM ENCARGOS COMPLEMENTARES	SEDI - SERVIÇOS DIVERSOS	H	0,0390000	0,0000000	32,69	1,27

INSTITUTO DE PREVIDENCIA MUNICIPAL DE SAO FRANCISCO DO CONDE
CNPJ/MF nº 13.128.451/0001-50

Insumo	00021127	SINAPI	FITA ISOLANTE ADESIVA ANTICHAMA, USO ATE 750 V, EM ROLO DE 19 MM X 5 M	Material	UN	0,0094000	0,0000000	3,76	0,03
Insumo	00000981	SINAPI	CABO DE COBRE, FLEXIVEL, CLASSE 4 OU 5, ISOLACAO EM PVC/A, ANTICHAMA BWF-B, 1 CONDUTOR, 450/750 V, SECAO NOMINAL 4 MM2	Material	M	1,2434000	0,0000000	3,60	4,47
			MO sem LS =>	0,71	LS =>		0,83	MO com LS =>	1,54
			Valor do BDI =>	1,93					8,67
17.14	Código	Banco	Descrição	Tipo	Und	Quant.	Porcent.	Valor Unit	Total
Composição	91930	SINAPI	CABO DE COBRE FLEXÍVEL ISOLADO, 6 MM², ANTI-CHAMA 450/750 V, PARA CIRCUITOS TERMINAIS - FORNECIMENTO E INSTALAÇÃO. AF_03/2023	INEL - INSTALAÇÃO ELÉTRICA/ELETRIFICAÇÃO E ILUMINAÇÃO EXTERNA	M	1,00000000		9,38	9,38
Composição Auxiliar	88247	SINAPI	AUXILIAR DE ELETRICISTA COM ENCARGOS COMPLEMENTARES	SEDI - SERVIÇOS DIVERSOS	H	0,0510000	0,0000000	24,39	1,24
Composição Auxiliar	88264	SINAPI	ELETRICISTA COM ENCARGOS COMPLEMENTARES	SEDI - SERVIÇOS DIVERSOS	H	0,0510000	0,0000000	32,69	1,66
Insumo	00021127	SINAPI	FITA ISOLANTE ADESIVA ANTICHAMA, USO ATE 750 V, EM ROLO DE 19 MM X 5 M	Material	UN	0,0094000	0,0000000	3,76	0,03
Insumo	00000982	SINAPI	CABO DE COBRE, FLEXIVEL, CLASSE 4 OU 5, ISOLACAO EM PVC/A, ANTICHAMA BWF-B, 1 CONDUTOR, 450/750 V, SECAO NOMINAL 6 MM2	Material	M	1,2434000	0,0000000	5,17	6,42
			MO sem LS =>	0,93	LS =>		1,08	MO com LS =>	2,01
			Valor do BDI =>	2,69					12,07
17.15	Código	Banco	Descrição	Tipo	Und	Quant.	Porcent.	Valor Unit	Total
Composição	91935	SINAPI	CABO DE COBRE FLEXÍVEL ISOLADO, 16 MM², ANTI-CHAMA 0,6/1,0 KV, PARA CIRCUITOS TERMINAIS - FORNECIMENTO E INSTALAÇÃO. AF_03/2023	INEL - INSTALAÇÃO ELÉTRICA/ELETRIFICAÇÃO E ILUMINAÇÃO EXTERNA	M	1,00000000		25,21	25,21
Composição Auxiliar	88247	SINAPI	AUXILIAR DE ELETRICISTA COM ENCARGOS COMPLEMENTARES	SEDI - SERVIÇOS DIVERSOS	H	0,1140000	0,0000000	24,39	2,78
Composição Auxiliar	88264	SINAPI	ELETRICISTA COM ENCARGOS COMPLEMENTARES	SEDI - SERVIÇOS DIVERSOS	H	0,1140000	0,0000000	32,69	3,72
Insumo	00021127	SINAPI	FITA ISOLANTE ADESIVA ANTICHAMA, USO ATE 750 V, EM ROLO DE 19 MM X 5 M	Material	UN	0,0094000	0,0000000	3,76	0,03
Insumo	00000995	SINAPI	CABO DE COBRE, FLEXIVEL, CLASSE 4 OU 5, ISOLACAO EM PVC/A, ANTICHAMA BWF-B, COBERTURA PVC-ST1, ANTICHAMA BWF-B, 1 CONDUTOR, 0,6/1 KV, SECAO NOMINAL 16 MM2	Material	M	1,2434000	0,0000000	15,01	18,66
			MO sem LS =>	2,08	LS =>		2,42	MO com LS =>	4,50
			Valor do BDI =>	7,23					32,44
17.16	Código	Banco	Descrição	Tipo	Und	Quant.	Valor Unit	Total	
Composição	3802	ORSE	Cabo de cobre flexível isolado, seção 25mm², 450/ 750v / 70°C	Pontos de Suprimento de Energia Convencionais	m	1,00000000	25,23	25,23	
Composição Auxiliar	10552	ORSE	Encargos Complementares - Eletricista	Provisórios	h	0,17000000	0,00000000	3,67	0,62
Composição Auxiliar	10549	ORSE	Encargos Complementares - Servente	Provisórios	h	0,17000000	0,00000000	3,81	0,64
Insumo	00002436	SINAPI	ELETRICISTA (HORISTA)	Mão de Obra	H	0,17000000	0,00000000	22,92	3,89
Insumo	00006111	SINAPI	SERVENTE DE OBRAS (HORISTA)	Mão de Obra	H	0,17000000	0,00000000	14,21	2,41

INSTITUTO DE PREVIDENCIA MUNICIPAL DE SAO FRANCISCO DO CONDE
CNPJ/MF nº 13.128.451/0001-50

Insumo	2999 ORSE	Cabo cobre flexível, isolado, 25mm2 - 450/750V / 70º	Material	m	1,0200000	0,0000000	17,30	17,64
		MO sem LS =>	2,91	LS =>	3,40	MO com LS =>	6,31	
		Valor do BDI =>	7,24			Valor com BDI =>	32,47	
17.17	Código Banco	Descrição	Tipo	Und	Quant.	Percent.	Valor Unit	Total
Composição	91953 SINAPI	INTERRUPTOR SIMPLES (1 MÓDULO), 10A/250V, INCLUINDO SUPORTE E PLACA - FORNECIMENTO E INSTALAÇÃO. AF_03/2023	INEL - INSTALAÇÃO ELÉTRICA/ELETRIFICAÇÃO E ILUMINAÇÃO EXTERNA	UN	1,0000000		28,78	28,78
Composição Auxiliar	91946 SINAPI	SUPORTE PARAFUSADO COM PLACA DE ENCAIXE 4" X 2" MÉDIO (1,30 M DO PISO) PARA PONTO ELÉTRICO - FORNECIMENTO E INSTALAÇÃO. AF_03/2023	INEL - INSTALAÇÃO ELÉTRICA/ELETRIFICAÇÃO E ILUMINAÇÃO EXTERNA	UN	1,0000000	0,0000000	10,53	10,52
Composição Auxiliar	91952 SINAPI	INTERRUPTOR SIMPLES (1 MÓDULO), 10A/250V, SEM SUPORTE E SEM PLACA - FORNECIMENTO E INSTALAÇÃO. AF_03/2023	INEL - INSTALAÇÃO ELÉTRICA/ELETRIFICAÇÃO E ILUMINAÇÃO EXTERNA	UN	1,0000000	0,0000000	18,25	18,25
		MO sem LS =>	6,57	LS =>		7,65	MO com LS =>	14,22
		Valor do BDI =>	8,26					37,04
17.18	Código Banco	Descrição	Tipo	Und	Quant.	Percent.	Valor Unit	Total
Composição	91957 SINAPI	INTERRUPTOR SIMPLES (1 MÓDULO) COM INTERRUPTOR PARALELO (1 MÓDULO), 10A/250V, INCLUINDO SUPORTE E PLACA - FORNECIMENTO E INSTALAÇÃO. AF_03/2023	INEL - INSTALAÇÃO ELÉTRICA/ELETRIFICAÇÃO E ILUMINAÇÃO EXTERNA	UN	1,0000000		49,80	49,80
Composição Auxiliar	91956 SINAPI	INTERRUPTOR SIMPLES (1 MÓDULO) COM INTERRUPTOR PARALELO (1 MÓDULO), 10A/250V, SEM SUPORTE E SEM PLACA - FORNECIMENTO E INSTALAÇÃO. AF_03/2023	INEL - INSTALAÇÃO ELÉTRICA/ELETRIFICAÇÃO E ILUMINAÇÃO EXTERNA	UN	1,0000000	0,0000000	39,27	39,27
Composição Auxiliar	91946 SINAPI	SUPORTE PARAFUSADO COM PLACA DE ENCAIXE 4" X 2" MÉDIO (1,30 M DO PISO) PARA PONTO ELÉTRICO - FORNECIMENTO E INSTALAÇÃO. AF_03/2023	INEL - INSTALAÇÃO ELÉTRICA/ELETRIFICAÇÃO E ILUMINAÇÃO EXTERNA	UN	1,0000000	0,0000000	10,53	10,52
		MO sem LS =>	11,20	LS =>		13,06	MO com LS =>	24,26
		Valor do BDI =>	14,29					64,09
17.19	Código Banco	Descrição	Tipo	Und	Quant.	Percent.	Valor Unit	Total
Composição	91959 SINAPI	INTERRUPTOR SIMPLES (2 MÓDULOS), 10A/250V, INCLUINDO SUPORTE E PLACA - FORNECIMENTO E INSTALAÇÃO. AF_03/2023	INEL - INSTALAÇÃO ELÉTRICA/ELETRIFICAÇÃO E ILUMINAÇÃO EXTERNA	UN	1,0000000		43,50	43,50
Composição Auxiliar	91958 SINAPI	INTERRUPTOR SIMPLES (2 MÓDULOS), 10A/250V, SEM SUPORTE E SEM PLACA - FORNECIMENTO E INSTALAÇÃO. AF_03/2023	INEL - INSTALAÇÃO ELÉTRICA/ELETRIFICAÇÃO E ILUMINAÇÃO EXTERNA	UN	1,0000000	0,0000000	32,97	32,96
Composição Auxiliar	91946 SINAPI	SUPORTE PARAFUSADO COM PLACA DE ENCAIXE 4" X 2" MÉDIO (1,30 M DO PISO) PARA PONTO ELÉTRICO - FORNECIMENTO E INSTALAÇÃO. AF_03/2023	INEL - INSTALAÇÃO ELÉTRICA/ELETRIFICAÇÃO E ILUMINAÇÃO EXTERNA	UN	1,0000000	0,0000000	10,53	10,52
		MO sem LS =>	9,67	LS =>		11,27	MO com LS =>	20,94
		Valor do BDI =>	12,48					55,98
17.20	Código Banco	Descrição	Tipo	Und	Quant.	Percent.	Valor Unit	Total
Composição	91967 SINAPI	INTERRUPTOR SIMPLES (3 MÓDULOS), 10A/250V, INCLUINDO SUPORTE E PLACA - FORNECIMENTO E INSTALAÇÃO. AF_03/2023	INEL - INSTALAÇÃO ELÉTRICA/ELETRIFICAÇÃO E ILUMINAÇÃO EXTERNA	UN	1,0000000		58,21	58,21
Composição Auxiliar	91966 SINAPI	INTERRUPTOR SIMPLES (3 MÓDULOS), 10A/250V, SEM SUPORTE E SEM PLACA - FORNECIMENTO E INSTALAÇÃO. AF_03/2023	INEL - INSTALAÇÃO ELÉTRICA/ELETRIFICAÇÃO E ILUMINAÇÃO EXTERNA	UN	1,0000000	0,0000000	47,68	47,68

INSTITUTO DE PREVIDENCIA MUNICIPAL DE SAO FRANCISCO DO CONDE
CNPJ/MF nº 13.128.451/0001-50

Composição Auxiliar	91946 SINAPI	SUPORTE PARAFUSADO COM PLACA DE ENCAIXE 4" X 2" MÉDIO (1,30 M DO PISO) PARA PONTO ELÉTRICO - FORNECIMENTO E INSTALAÇÃO. AF_03/2023	INEL - INSTALAÇÃO ELÉTRICA/ELETRIFICAÇÃO E ILUMINAÇÃO EXTERNA	UN	1,00000000	0,00000000	10,53	10,52
			MO sem LS => Valor do BDI =>	12,77 16,71	LS =>	14,89	MO com LS =>	27,66 74,92
17.21	Código Banco	Descrição	Tipo	Und	Quant.	Percent.	Valor Unit	Total
Composição	91996 SINAPI	TOMADA MÉDIA DE EMBUTIR (1 MÓDULO), 2P+T 10 A, INCLUINDO SUPORTE E PLACA - FORNECIMENTO E INSTALAÇÃO. AF_03/2023	INEL - INSTALAÇÃO ELÉTRICA/ELETRIFICAÇÃO E ILUMINAÇÃO EXTERNA	UN	1,00000000		34,32	34,32
Composição Auxiliar	91994 SINAPI	TOMADA MÉDIA DE EMBUTIR (1 MÓDULO), 2P+T 10 A, SEM SUPORTE E SEM PLACA - FORNECIMENTO E INSTALAÇÃO. AF_03/2023	INEL - INSTALAÇÃO ELÉTRICA/ELETRIFICAÇÃO E ILUMINAÇÃO EXTERNA	UN	1,00000000	0,00000000	23,80	23,79
Composição Auxiliar	91946 SINAPI	SUPORTE PARAFUSADO COM PLACA DE ENCAIXE 4" X 2" MÉDIO (1,30 M DO PISO) PARA PONTO ELÉTRICO - FORNECIMENTO E INSTALAÇÃO. AF_03/2023	INEL - INSTALAÇÃO ELÉTRICA/ELETRIFICAÇÃO E ILUMINAÇÃO EXTERNA	UN	1,00000000	0,00000000	10,53	10,52
			MO sem LS => Valor do BDI =>	8,12 9,85	LS =>	9,46	MO com LS =>	17,58 44,18
17.22	Código Banco	Descrição	Tipo	Und	Quant.	Percent.	Valor Unit	Total
Composição	92004 SINAPI	TOMADA MÉDIA DE EMBUTIR (2 MÓDULOS), 2P+T 10 A, INCLUINDO SUPORTE E PLACA - FORNECIMENTO E INSTALAÇÃO. AF_03/2023	INEL - INSTALAÇÃO ELÉTRICA/ELETRIFICAÇÃO E ILUMINAÇÃO EXTERNA	UN	1,00000000		54,58	54,58
Composição Auxiliar	91946 SINAPI	SUPORTE PARAFUSADO COM PLACA DE ENCAIXE 4" X 2" MÉDIO (1,30 M DO PISO) PARA PONTO ELÉTRICO - FORNECIMENTO E INSTALAÇÃO. AF_03/2023	INEL - INSTALAÇÃO ELÉTRICA/ELETRIFICAÇÃO E ILUMINAÇÃO EXTERNA	UN	1,00000000	0,00000000	10,53	10,52
Composição Auxiliar	92002 SINAPI	TOMADA MÉDIA DE EMBUTIR (2 MÓDULOS), 2P+T 10 A, SEM SUPORTE E SEM PLACA - FORNECIMENTO E INSTALAÇÃO. AF_03/2023	INEL - INSTALAÇÃO ELÉTRICA/ELETRIFICAÇÃO E ILUMINAÇÃO EXTERNA	UN	1,00000000	0,00000000	44,05	44,05
			MO sem LS => Valor do BDI =>	12,77 15,66	LS =>	14,89	MO com LS =>	27,66 70,25
17.23	Código Banco	Descrição	Tipo	Und	Quant.	Percent.	Valor Unit	Total
Composição	92012 SINAPI	TOMADA MÉDIA DE EMBUTIR (3 MÓDULOS), 2P+T 10 A, INCLUINDO SUPORTE E PLACA - FORNECIMENTO E INSTALAÇÃO. AF_03/2023	INEL - INSTALAÇÃO ELÉTRICA/ELETRIFICAÇÃO E ILUMINAÇÃO EXTERNA	UN	1,00000000		74,78	74,78
Composição Auxiliar	91946 SINAPI	SUPORTE PARAFUSADO COM PLACA DE ENCAIXE 4" X 2" MÉDIO (1,30 M DO PISO) PARA PONTO ELÉTRICO - FORNECIMENTO E INSTALAÇÃO. AF_03/2023	INEL - INSTALAÇÃO ELÉTRICA/ELETRIFICAÇÃO E ILUMINAÇÃO EXTERNA	UN	1,00000000	0,00000000	10,53	10,52
Composição Auxiliar	92010 SINAPI	TOMADA MÉDIA DE EMBUTIR (3 MÓDULOS), 2P+T 10 A, SEM SUPORTE E SEM PLACA - FORNECIMENTO E INSTALAÇÃO. AF_03/2023	INEL - INSTALAÇÃO ELÉTRICA/ELETRIFICAÇÃO E ILUMINAÇÃO EXTERNA	UN	1,00000000	0,00000000	64,25	64,25
			MO sem LS => Valor do BDI =>	17,40 21,46	LS =>	20,29	MO com LS =>	37,69 96,24
17.24	Código Banco	Descrição	Tipo	Und	Quant.	Percent.	Valor Unit	Total
Composição	91997 SINAPI	TOMADA MÉDIA DE EMBUTIR (1 MÓDULO), 2P+T 20 A, INCLUINDO SUPORTE E PLACA - FORNECIMENTO E INSTALAÇÃO. AF_03/2023	INEL - INSTALAÇÃO ELÉTRICA/ELETRIFICAÇÃO E ILUMINAÇÃO EXTERNA	UN	1,00000000		35,91	35,91
Composição Auxiliar	91946 SINAPI	SUPORTE PARAFUSADO COM PLACA DE ENCAIXE 4" X 2" MÉDIO (1,30 M DO PISO) PARA PONTO ELÉTRICO - FORNECIMENTO E INSTALAÇÃO. AF_03/2023	INEL - INSTALAÇÃO ELÉTRICA/ELETRIFICAÇÃO E ILUMINAÇÃO EXTERNA	UN	1,00000000	0,00000000	10,53	10,52

INSTITUTO DE PREVIDENCIA MUNICIPAL DE SAO FRANCISCO DO CONDE
CNPJ/MF nº 13.128.451/0001-50

Composição Auxiliar	91995 SINAPI	TOMADA MÉDIA DE EMBUTIR (1 MÓDULO), 2P+T 20 A, SEM SUPORTE E SEM PLACA - FORNECIMENTO E INSTALAÇÃO. AF_03/2023	INEL - INSTALAÇÃO ELÉTRICA/ELETRIFICAÇÃO E ILUMINAÇÃO EXTERNA	UN	1,00000000	0,00000000	25,39	25,38
			MO sem LS => 8,12	LS =>		9,46	MO com LS =>	17,58
			Valor do BDI => 10,31					46,22
17.25		Descrição	Tipo	Und	Quant.	Percent.	Valor Unit	Total
Composição	69.03.310 CPOS/CDH U	Caixa de tomada em poliamida e tampa para piso elevado, com 4 alojamentos para elétrica e até 8 alojamentos para telefonia e dados	69.03	UN	1,00000000		168,59	168,59
Insumo	B.01.000.010 U	Ajudante eletricitista	Mão de Obra	H	0,40000000	0,00000000	21,43	8,57
Insumo	B.01.000.010 U	Eletricista	Mão de Obra	H	0,40000000	0,00000000	31,24	12,49
Insumo	P.07.000.045 U 033	Caixa tomada em poliamida para piso elevado com 4 alojamentos elétricos, até 8 alojamentos para telefonia e dados; ref. SPE-2702R/SPE-2702Q da Sperone ou equivalente	Material	UN	1,00000000	0,00000000	147,52	147,52
			MO sem LS => 9,72	LS =>		11,35	MO com LS =>	21,07
			Valor do BDI => 48,38					216,97
17.26		Descrição	Tipo	Und	Quant.	Valor Unit	Total	
Composição	ED-15760 SETOP	CONJUNTO DE UMA (1) TOMADA TELEFÔNICA (CONECTOR RJ11) E UMA (1) TOMADA DE DADOS (CONECTOR RJ45 CAT.6E), COM PLACA 4"X2" DE DOIS (2) POSTOS, INCLUSIVE FORNECIMENTO, INSTALAÇÃO, SUPORTE, MÓDULO E PLACA	ED-	un	1,00000000	72,74	72,74	
					Custo Horário da Execução (A) + (B)		0	
					(D) Produção de Equipe		1,00000	
					(E) Custo Unitário da Execução [(A) + (B)] / (D)		0	
G		Serviços	Quantidade	Unidade	Preço Unitário	Custo Horário		
Composição	SETOP ED-5614	SUPORTE PARA PLACA 4"X2" PARA TRÊS (3) MÓDULOS, INCLUSIVE PARAFUSOS PARA FIXAÇÃO, FORNECIMENTO E INSTALAÇÃO, EXCLUSIVE PLACA E MÓDULO	1,00000000	un	6,3000	6,3000		
Composição	SETOP ED-5621	PLACA 4"X2" PARA DOIS (2) MÓDULOS, INCLUSIVE FORNECIMENTO E INSTALAÇÃO, EXCLUSIVE SUPORTE E MÓDULO	2,00000000	un	4,4500	8,9000		
Composição	SETOP ED-5629	MÓDULO PARA TELEFONE (CONECTOR RJ11), INCLUSIVE FORNECIMENTO E INSTALAÇÃO, EXCLUSIVE PLACA E SUPORTE	1,00000000	un	19,7800	19,7800		
Composição	SETOP ED-5631	MÓDULO PARA REDE (CONECTOR RJ45 CAT.6E), INCLUSIVE FORNECIMENTO E INSTALAÇÃO, EXCLUSIVE PLACA E SUPORTE	1,00000000	un	37,7600	37,7600		
					(G)Total:		72,74	
		MO sem LS => 9,67	LS =>	11,27	MO com LS =>	20,94		
		Valor do BDI => 20,88			Valor com BDI =>	93,62		
17.27		Descrição	Tipo	Und	Quant.	Percent.	Valor Unit	Total

INSTITUTO DE PREVIDENCIA MUNICIPAL DE SAO FRANCISCO DO CONDE
CNPJ/MF nº 13.128.451/0001-50

Composição	180220	IOPEs	Tomada coaxial 75 ohms para TV	INTERRUPTORES E TOMADAS	und	1,0000000		50,31	50,31
Insumo	010115	IOPEs	ELETRICISTA (OFICIAL - SINDUSCON)	Mão de Obra	H	0,2600000	0,0000000	23,87	6,20
Insumo	051016	IOPEs	TOMADA COAXIAL 75 OHMS PARA TV C/ ESPELHO 4X2"	Material	UN	1,0000000	0,0000000	39,11	39,11
Insumo	010101	IOPEs	AJUDANTE (AJUDANTE PRATICO - SINDUSCON)	Mão de Obra	H	0,2600000	0,0000000	19,19	4,98
						MO sem LS => Valor do BDI =>	5,17 14,44	LS => 6,03	MO com LS => 11,20 64,74

17.28	Código	Banco	Descrição	Tipo	Und	Quant.	Porcent.	Valor Unit	Total
Composição	060118	SBC	ARANDELA EXTERNA FACHO DUPLO POLICARBONATO BRANCO BIVOLT+LAM	INSTALACOES ELETRICAS - LUMINARIAS	UN	1,0000000		96,60	96,60
Insumo	099806	SBC	AJUDANTE DE ELETRICISTA	Mão de Obra	H	0,8860000	0,0000000	13,79	12,21
Insumo	047099	SBC	LAMPADA LED PAR 20 6W BRANCO BIVOLT LUMINATTI	Material	UN	1,0000000	0,0000000	16,99	16,99
Insumo	099250	SBC	ELETRICISTA	Mão de Obra	H	0,8860000	0,0000000	21,79	19,31
Insumo	027771	SBC	ARANDELA EXTERNA FACHO DUPLO POLICARBONATO BRANCO BIVOLT PLASLUMI	Material	UN	1,0000000	0,0000000	48,00	48,00
Insumo	003420	SBC	FITA ISOLANTE HIGHLAND ADESIVA 19m x 20mm	Material	M	0,1000000	0,0000000	0,80	0,08
						MO sem LS => Valor do BDI =>	14,55 27,72	LS => 16,98	MO com LS => 31,53 124,32

17.29	Código	Banco	Descrição	Tipo	Und	Quant.	Porcent.	Valor Unit	Total
Composição	071647	AGETOP CIVIL	LUMINÁRIA PLAFON LED QUADRADA DE EMBUTIR, 18W, 20X20 CM (MEDIDAS APROXIMADAS) - INCLUSO CORTE NO FORRO	716	un	1,0000000		44,45	44,45
Insumo	4073	AGETOP CIVIL	LUMINÁRIA PLAFON LED QUADRADO DE EMBUTIR, CORPO METÁLICO, POTÊNCIA MÍNIMA DE 18W, FLUXO LUMINOSO IGUAL OU SUPERIOR A 1200 LUMENS, TCC DE 4000K, IP20, VIDA ÚTIL MÍN.: 25.000 H, MEDIDAS APROXIMADAS DE 20X20 CM	Material	un	1,0000000	0,0000000	31,93	31,93
Insumo	0012	AGETOP CIVIL	ELETRICISTA	Mão de Obra	H	0,3226000	0,0000000	22,30	7,19
Insumo	0008	AGETOP CIVIL	AJUDANTE	Mão de Obra	H	0,3442000	0,0000000	15,48	5,32
						MO sem LS => Valor do BDI =>	5,78 12,76	LS => 6,74	MO com LS => 12,52 57,21

17.30	Código	Banco	Descrição	Tipo	Und	Quant.	Porcent.	Valor Unit	Total
Composição	071649	AGETOP CIVIL	LUMINÁRIA PLAFON LED QUADRADA DE EMBUTIR, 30W, 40X40 CM (MEDIDAS APROXIMADAS) - INCLUSO CORTE NO FORRO	716	un	1,0000000		148,83	148,83
Insumo	0012	AGETOP CIVIL	ELETRICISTA	Mão de Obra	H	0,3226000	0,0000000	22,30	7,19
Insumo	0008	AGETOP CIVIL	AJUDANTE	Mão de Obra	H	0,4036000	0,0000000	15,48	6,24

INSTITUTO DE PREVIDENCIA MUNICIPAL DE SAO FRANCISCO DO CONDE
CNPJ/MF nº 13.128.451/0001-50

Insumo	4072 AGETOP CIVIL	LUMINÁRIA PLAFON LED QUADRADO DE EMBUTIR, CORPO METÁLICO, POTÊNCIA MÍNIMA DE 30W, FLUXO LUMINOSO IGUAL OU SUPERIOR A 2000 LUMENS, TCC DE 4000K, IP20, VIDA ÚTIL MÍN.: 25.000 H, MEDIDAS APROXIMADAS DE 40X40 CM	Material	un	1,0000000	0,0000000	135,39	135,39
MO sem LS => Valor do BDI =>				6,20 42,71	LS =>	7,24	MO com LS =>	13,44 191,55
17.31	Código Banco	Descrição	Tipo	Und	Quant.	Porcent.	Valor Unit	Total
Composição	060630 SBC	LUMINARIA EMBUTIR DIRECIONAVEL LED DICROICA 12W BASE BRANCA	INSTALACOES ELETRICAS - LUMINARIAS	UN	1,0000000		77,61	77,61
Insumo	004629 SBC	LUMINARIA DE EMBUTIR DIRECIONAVEL LED DICROICA 12W BASE BRANCA ILLUMININ	Material	UN	1,0000000	0,0000000	46,00	46,00
Insumo	099250 SBC	ELETRICISTA	Mão de Obra	H	0,8860000	0,0000000	21,79	19,31
Insumo	003420 SBC	FITA ISOLANTE HIGHLAND ADESIVA 19m x 20mm	Material	M	0,1000000	0,0000000	0,80	0,08
Insumo	099806 SBC	AJUDANTE DE ELETRICISTA	Mão de Obra	H	0,8860000	0,0000000	13,79	12,21
MO sem LS => Valor do BDI =>				14,55 22,27	LS =>	16,98	MO com LS =>	31,53 99,88
17.32	Código Banco	Descrição	Tipo	Und	Quant.	Porcent.	Valor Unit	Total
Composição	38.21.940 CPOS/CDH U	Eletrocalha perfurada galvanizada a fogo. 200 x 50 mm, com acessórios	38,21	M	1,0000000		119,39	119,39
Insumo	B.01.000.010 U	Ajudante eletricitista	Mão de Obra	H	0,5000000	0,0000000	21,43	10,71
Insumo	B.01.000.010 U	Eletricista	Mão de Obra	H	0,5000000	0,0000000	31,24	15,62
Insumo	P.04.000.062 U	Eletrocalha perfurada galvanizada a fogo. 200x50mm	Material	M	1,3000000	0,0000000	71,58	93,05
MO sem LS => Valor do BDI =>				12,16 34,26	LS =>	14,18	MO com LS =>	26,34 153,65
17.33	Código Banco	Descrição	Tipo	Und	Quant.	Porcent.	Valor Unit	Total
Composição	38.07.300 CPOS/CDH U	Perfilado perfurado 38 x 38 mm em chapa 14 pré-zincada, com acessórios	38,07	M	1,0000000		45,39	45,39
Insumo	B.01.000.010 U	Ajudante eletricitista	Mão de Obra	H	0,2500000	0,0000000	21,43	5,35
Insumo	B.01.000.010 U	Eletricista	Mão de Obra	H	0,2500000	0,0000000	31,24	7,81
Insumo	P.04.000.042 U	Perfilado perfurado 38 x 38 mm em chapa 14 pré-zincada	Material	M	1,2500000	0,0000000	25,78	32,22
MO sem LS => Valor do BDI =>				6,08 13,03	LS =>	7,09	MO com LS =>	13,17 58,42
17.34	Código Banco	Descrição	Tipo	Und	Quant.	Porcent.	Valor Unit	Total
Composição	151133 IOPEs	Eletroducto flexível corrugado diâmetro 1", Amarelo ? Tigreflex ou equivalente	ELETRODUTOS E CONEXÕES	m	1,0000000		7,34	7,34
Insumo	010101 IOPEs	AJUDANTE (AJUDANTE PRATICO - SINDUSCON)	Mão de Obra	H	0,1000000	0,0000000	19,19	1,91
Insumo	010115 IOPEs	ELETRICISTA (OFICIAL - SINDUSCON)	Mão de Obra	H	0,1000000	0,0000000	23,87	2,38

INSTITUTO DE PREVIDENCIA MUNICIPAL DE SAO FRANCISCO DO CONDE
CNPJ/MF nº 13.128.451/0001-50

Insumo	042588	IOPEs	ELETRODUTO FLEXIVEL CORRUGADO 32MM (1") PVC AMARELO TIGREFLEX OU EQUIVALENTE	Material	M	1,0200000	0,0000000	2,97	3,02
				MO sem LS => Valor do BDI =>	1,99 2,11	LS =>	2,32	MO com LS =>	4,31 9,44
17.35	Código	Banco	Descrição	Tipo	Und	Quant.	Percent.	Valor Unit	Total
Composição	38.13.016	CPOS/CDH U	Eletroduto corrugado em polietileno de alta densidade, DN= 40 mm, com acessórios	38,13	M	1,0000000		7,43	7,43
Insumo	P.03.000.042	U	Duto corrugado tipo Kanalex-KL, DN= 40mm	Material	M	1,0300000	0,0000000	5,17	5,32
Insumo	B.01.000.010	U	Ajudante eletricitista	Mão de Obra	H	0,0400000	0,0000000	21,43	0,85
Insumo	B.01.000.010	U	Eletricista	Mão de Obra	H	0,0400000	0,0000000	31,24	1,24
				MO sem LS => Valor do BDI =>	0,97 2,13	LS =>	1,14	MO com LS =>	2,11 9,56

17.36	Código Banco	Descrição	Tipo	Und	Quant.	Valor Unit	Total
Composição	13039 ORSE	Aterramento composto de 3 hastes de cobre Ø 5/8" x 2,40m, interligada com cabo de cobre 50mm2	Conversão InfoWOrca	un	1,0000000	427,69	427,69
Composição Auxiliar	10552 ORSE	Encargos Complementares - Eletricista	Provisórios	h	1,5000000	0,0000000	3,67
Composição Auxiliar	10549 ORSE	Encargos Complementares - Servente	Provisórios	h	1,5000000	0,0000000	3,81
Insumo	1096 ORSE	Haste cobreada copperweld p/aterramento d= 5/8" x 2,40m, excluso conector	Material	un	3,0000000	0,0000000	29,60
Insumo	664 ORSE	Conector p/ haste de aterramento 5/8"	Material	un	3,0000000	0,0000000	5,00
Insumo	00006111 SINAPI	SERVENTE DE OBRAS (HORISTA)	Mão de Obra	H	1,5000000	0,0000000	14,21
Insumo	404 ORSE	Cabo cobre rígido, unipolar, 50mm2 - 0,6/1kv / 70º	Material	m	6,0000000	0,0000000	42,83
Insumo	00002436 SINAPI	ELETRICISTA (HORISTA)	Mão de Obra	H	1,5000000	0,0000000	22,92
				LS =>	29,99	MO com LS =>	55,70
				Valor do BDI =>	122,75	Valor com BDI =>	550,44

18.1.1	Código	Banco	Descrição	Tipo	Und	Quant.	Percent.	Valor Unit	Total
Composição	45.03.110	CPOS/CDH U	Hidrômetro em bronze, diâmetro de 40 mm (1 1/2')	45,03	UN	1,0000000		1.047,60	1.047,60
Insumo	B.01.000.010	U	Ajudante de encanador	Mão de Obra	H	1,2000000	0,0000000	21,43	25,71
Insumo	B.01.000.010	U	Encanador	Mão de Obra	H	1,2000000	0,0000000	31,24	37,48
Insumo	O.09.000.063	U	Hidrômetro em bronze, diâmetro 40 mm (1 1/2)	Material	UN	1,0000000	0,0000000	984,40	984,40
				MO sem LS => Valor do BDI =>	29,17 300,66	LS =>	34,03	MO com LS =>	63,20 1.348,27
18.1.2	Código	Banco	Descrição	Tipo	Und	Quant.	Percent.	Valor Unit	Total
Composição	052951	SBC	CAIXA D'AGUA EM POLIETILENO 1500 LITROS COM TAMPA	INSTALACOES HIDRAULICAS - AGUA	UN	1,0000000		1.060,77	1.060,77

INSTITUTO DE PREVIDENCIA MUNICIPAL DE SAO FRANCISCO DO CONDE
CNPJ/MF nº 13.128.451/0001-50

Insumo	006115	SBC	CAIXA D'AGUA EM POLIETILENO 1500 LITROS COM TAMPA FORTLEVE	Material	UN	1,0000000	0,0000000	964,90	964,90
Insumo	005181	SBC	JOELHO 90 PVC ROSCAVEL 3/4"	Material	UN	1,0000000	0,0000000	3,39	3,39
Insumo	005682	SBC	TE 90 PVC ROSCAVEL 3/4"	Material	UN	1,0000000	0,0000000	6,99	6,99
Insumo	004636	SBC	FITA TEFLON VEDA ROSCA 18mm x 25m	Material	M	5,4000000	0,0000000	0,16	0,86
Insumo	005715	SBC	NIPLE PVC ROSCA 3/4"	Material	UN	2,0000000	0,0000000	2,29	4,58
Insumo	006738	SBC	FLANGE ROSCAVEL PVC SEXTAVADO SEM FUROS 3/4"	Material	UN	2,0000000	0,0000000	11,90	23,80
Insumo	099200	SBC	BOMBEIRO OU ENCANADOR	Mão de Obra	H	0,7310000	0,0000000	21,79	15,93
Insumo	099034	SBC	AJUDANTE DE BOMBEIRO OU ENCANADOR	Mão de Obra	H	2,9230000	0,0000000	13,79	40,31
						MO sem LS => 25,96	LS => 30,28	MO com LS =>	56,24
						Valor do BDI => 304,44		1.365,21	

18.1.3	Código Banco	Descrição	Tipo	Und	Quant.	Valor Unit	Total
Composição	1030 ORSE	Tubo pvc rígido soldável marrom p/ água, d = 40 mm (1 1/4")	Tubos e Conexões de PVC Rígido Soldável	m	1,0000000	42,85	42,85
Composição Auxiliar	2484 ORSE	Enchimento de rasgos em alvenaria e concreto para tubulação diâ 1 1/4" a 2"	Alvenaria ou Concreto	m	1,0100000	0,0000000	10,75
Composição Auxiliar	2477 ORSE	Rasgos em alvenaria para passagem de tubulação diâ 1 1/4" a 2"	Execução de Rasgos em Alvenaria e Concretos para	m	1,0100000	0,0000000	11,64
Composição Auxiliar	10554 ORSE	Encargos Complementares - Encanador	Provisórios	h	0,2000000	0,0000000	3,75
Composição Auxiliar	10549 ORSE	Encargos Complementares - Servente	Provisórios	h	0,2000000	0,0000000	3,81
Insumo	00002696 SINAPI	ENCANADOR OU BOMBEIRO HIDRAULICO (HORISTA)	Mão de Obra	H	0,2000000	0,0000000	22,92
Insumo	2036 ORSE	Solucao limpadora pvc	Material	I	0,0003000	0,0000000	61,02
Insumo	00006111 SINAPI	SERVENTE DE OBRAS (HORISTA)	Mão de Obra	H	0,2000000	0,0000000	14,21
Insumo	138 ORSE	Adesivo pvc em frasco de 850 gramas	Material	kg	0,0008000	0,0000000	63,36
Insumo	00009874 SINAPI	TUBO PVC, SOLDÁVEL, DE 40 MM, AGUA FRIA (NBR-5648)	Material	M	1,0100000	0,0000000	11,11

18.1.4	Código	Banco	Descrição	Tipo	Und	Quant.	Porcent.	Valor Unit	Total
Composição	96654	SINAPI	JOELHO 90 GRAUS, PPR, DN 40 MM, CLASSE PN 25, INSTALADO EM RAMAL DE DISTRIBUIÇÃO - FORNECIMENTO E INSTALAÇÃO. AF_08/2022	INHI - INSTALAÇÕES HIDROS SANITÁRIAS	UN	1,0000000		16,26	16,26
Composição Auxiliar	88248	SINAPI	AUXILIAR DE ENCANADOR OU BOMBEIRO HIDRAULICO COM ENCARGOS COMPLEMENTARES	SEDI - SERVIÇOS DIVERSOS	H	0,1379000	0,0000000	23,38	3,22
Composição Auxiliar	88267	SINAPI	ENCANADOR OU BOMBEIRO HIDRAULICO COM ENCARGOS COMPLEMENTARES	SEDI - SERVIÇOS DIVERSOS	H	0,1379000	0,0000000	31,50	4,34

INSTITUTO DE PREVIDENCIA MUNICIPAL DE SAO FRANCISCO DO CONDE
CNPJ/MF nº 13.128.451/0001-50

Composição Auxiliar	104091 SINAPI	TERMOFUSORA PARA TUBOS E CONEXÕES EM PPR COM DIÂMETROS DE 20 A 63 MM, POTÊNCIA DE 800 W, TENSÃO 220 V - CHP DIURNO. AF_05/2022	CHP	0,0944000	0,0000000	0,89	0,08	
Insumo	00038435 SINAPI	JOELHO PPR, 90 GRAUS, SOLDÁVEL, F/F, DN 40 MM, PARA AGUA QUENTE PREDIAL	UN	1,0000000	0,0000000	8,61	8,61	
MO sem LS => Valor do BDI =>				2,46 4,67	LS => 2,87	MO com LS =>	5,33 20,93	
18.1.5	Código Banco	Descrição	Tipo	Und	Quant.	Porcent.	Valor Unit	Total
Composição	96689 SINAPI	JOELHO 45 GRAUS, PPR, DN 40 MM, CLASSE PN 25, INSTALADO EM PRUMADA DE ÁGUA FORNECIMENTO E INSTALAÇÃO . AF_08/2022	INHI - INSTALAÇÕES HIDROS SANITÁRIAS	UN	1,0000000		28,07	28,07
Composição Auxiliar	88267 SINAPI	ENCANADOR OU BOMBEIRO HIDRÁULICO COM ENCARGOS COMPLEMENTARES	SEDI - SERVIÇOS DIVERSOS	H	0,2546000	0,0000000	31,50	8,02
Composição Auxiliar	88248 SINAPI	AUXILIAR DE ENCANADOR OU BOMBEIRO HIDRÁULICO COM ENCARGOS COMPLEMENTARES	SEDI - SERVIÇOS DIVERSOS	H	0,2546000	0,0000000	23,38	5,95
Composição Auxiliar	104091 SINAPI	TERMOFUSORA PARA TUBOS E CONEXÕES EM PPR COM DIÂMETROS DE 20 A 63 MM, POTÊNCIA DE 800 W, TENSÃO 220 V - CHP DIURNO. AF_05/2022	CHOR - CUSTOS HORÁRIOS DE MAQUINAS E EQUIPAMENTOS	CHP	0,1744000	0,0000000	0,89	0,15
Insumo	00038987 SINAPI	JOELHO PPR 45 GRAUS, SOLDÁVEL, F/F, DN 40 MM, PARA AGUA QUENTE E FRIA PREDIAL	Material	UN	1,0000000	0,0000000	13,94	13,94
MO sem LS => Valor do BDI =>				4,54 8,06	LS => 5,30	MO com LS =>	9,84 36,12	
18.1.6	Código Banco	Descrição	Tipo	Und	Quant.	Porcent.	Valor Unit	Total
Composição	15.030.0036 EMOP A	REGISTRO DE ESFERA, EM PVC, SOLDÁVEL, COM DIAMETRO DE 40MM.FORN ECIMENTO E COLOCACAO	15	UN	1,0000000		60,56	60,56
Insumo	20039 EMOP	MAO-DE-OBRA DE BOMBEIRO HIDRAULICO DA CO NSTRUCAO CIVIL, INCLUSIVE ENCARGOS SOCIA IS DESONERADOS	Mão de Obra	H	0,7000000	3,0000000	24,20	17,44
Insumo	12777 EMOP	REGISTRO DE ESFERA EM PVC, SOLDÁVEL, 40MM	Material	UN	1,0000000	0,0000000	30,49	30,49
Insumo	20132 EMOP	MAO-DE-OBRA DE SERVENTE DA CONSTRUCAO CI VIL, INCLUSIVE ENCARGOS SOCIAIS DESONERA DOS	Mão de Obra	H	0,7000000	3,0000000	17,50	12,61
MO sem LS => Valor do BDI =>				13,88 17,38	LS => 16,19	MO com LS =>	30,07 77,94	
18.1.7	Código Banco	Descrição	Tipo	Und	Quant.	Porcent.	Valor Unit	Total
Composição	94794 SINAPI	REGISTRO DE GAVETA BRUTO, LATÃO, ROSCÁVEL, 1 1/2", COM ACABAMENTO E CANOPLA CROMADOS - FORNECIMENTO E INSTALAÇÃO. AF_08/2021	INHI - INSTALAÇÕES HIDROS SANITÁRIAS	UN	1,0000000		171,20	171,20
Composição Auxiliar	88248 SINAPI	AUXILIAR DE ENCANADOR OU BOMBEIRO HIDRÁULICO COM ENCARGOS COMPLEMENTARES	SEDI - SERVIÇOS DIVERSOS	H	0,3743000	0,0000000	23,38	8,75
Composição Auxiliar	88267 SINAPI	ENCANADOR OU BOMBEIRO HIDRÁULICO COM ENCARGOS COMPLEMENTARES	SEDI - SERVIÇOS DIVERSOS	H	0,3743000	0,0000000	31,50	11,79
Insumo	00003148 SINAPI	FITA VEDA ROSCA EM ROLOS DE 18 MM X 50 M (L X C)	Material	UN	0,0192000	0,0000000	11,32	0,21
Insumo	00006015 SINAPI	REGISTRO GAVETA COM ACABAMENTO E CANOPLA CROMADOS, SIMPLES, BITOLA 1 1/2" (REF 1509)	Material	UN	1,0000000	0,0000000	150,44	150,44
MO sem LS => Valor do BDI =>				6,68 49,13	LS => 7,79	MO com LS =>	14,47 220,34	
18.1.8	Código Banco	Descrição	Tipo	Und	Quant.	Porcent.	Valor Unit	Total

INSTITUTO DE PREVIDENCIA MUNICIPAL DE SAO FRANCISCO DO CONDE
CNPJ/MF nº 13.128.451/0001-50

Composição	89984 SINAPI	REGISTRO DE PRESSÃO BRUTO, LATÃO, ROSCÁVEL, 1/2", COM ACABAMENTO E CANOPLA CROMADOS - FORNECIMENTO E INSTALAÇÃO. AF 08/2021	INHI - INSTALAÇÕES HIDROS SANITÁRIAS	UN	1,0000000		87,24	87,24
Composição Auxiliar	88267 SINAPI	ENCANADOR OU BOMBEIRO HIDRÁULICO COM ENCARGOS COMPLEMENTARES	SEDI - SERVIÇOS DIVERSOS	H	0,1829000	0,0000000	31,50	5,76
Composição Auxiliar	88248 SINAPI	AUXILIAR DE ENCANADOR OU BOMBEIRO HIDRÁULICO COM ENCARGOS COMPLEMENTARES	SEDI - SERVIÇOS DIVERSOS	H	0,1829000	0,0000000	23,38	4,27
Insumo	00003148 SINAPI	FITA VEDA ROSCA EM ROLOS DE 18 MM X 50 M (L X C)	Material	UN	0,0084000	0,0000000	11,32	0,09
Insumo	00006021 SINAPI	REGISTRO PRESSAO COM ACABAMENTO E CANOPLA CROMADA, SIMPLES, BITOLA 1/2" (REF 1416)	Material	UN	1,0000000	0,0000000	77,11	77,11
				MO sem LS =>	3,26	LS =>	3,81	MO com LS =>
				Valor do BDI =>	25,04			112,28

18.1.9	Código Banco	Descrição	Tipo	Und	Quant.	Percent.	Valor Unit	Total
Composição	081234 AGETOP CIVIL	CAP PVC ROSCAVEL DIAMETRO 1.1/4" (40 mm)	812	Un	1,0000000		5,57	5,57
Insumo	H689 AGETOP CIVIL	FITA VEDAROSCA 18 MM	Material	m	0,6300000	0,0000000	0,45	0,28
Insumo	0011 AGETOP CIVIL	ENCANADOR	Mão de Obra	H	0,1400000	0,0000000	22,30	3,12
Insumo	0008 AGETOP CIVIL	AJUDANTE	Mão de Obra	H	0,1400000	0,0000000	15,48	2,16
				MO sem LS =>	2,44	LS =>	2,85	MO com LS =>
				Valor do BDI =>	1,60			5,29
								7,17

18.2.1	Código Banco	Descrição	Tipo	Und	Quant.	Percent.	Valor Unit	Total
Composição	18.029.0110 EMOP 0	BOMBA CENTRIFUGA SUBMERSA(ROBUSTA)PARA AGUAS FECAIS(ESGOTOS DOMESTICOS)DE 1CV,220V.FORNECIMENTO E COLOCACAO	18	UN	1,0000000		6.283,28	6.283,28
Insumo	00170 EMOP	TUBO DE ACO GALVANIZADO, COM COSTURA, PE SADO, NBR 5580, DN=1"	Material	M	4,0000000	0,0000000	32,35	129,40
Insumo	05551 EMOP	BOMBA SUBMERSIVEL, PARA AGUAS FECAIS, ES GOTO DOMESTICO, DE 1,0CV - 220V	Equipamento	UN	1,0000000	51,0000000	3.765,68	5.686,17
Insumo	00285 EMOP	FIO C/ISOLAMENTO TERMOPLASTICO ANTICHAMA DE 750V, DE 02,5MM2	Material	M	10,0000000	0,0000000	2,06	20,60
Insumo	02611 EMOP	TUBO DE PVC RIGIDO ROSQUEAVEL, EM BARRAS DE 6,00M, ROSCA EM AMBAS AS EXTREMIDADES S, DE 2"	Material	UN	0,7000000	0,0000000	284,76	199,33
Insumo	01983 EMOP	MAO-DE-OBRA DE ELETRICISTA DE CONSTRUCAO CIVIL, INCLUSIVE ENCARGOS SOCIAIS	Mão de Obra	H	2,0000000	3,0000000	27,92	57,51
Insumo	01993 EMOP	MAO-DE-OBRA DE BOMBEIRO HIDRAULICO DA CONSTRUCAO CIVIL, INCLUSIVE ENCARGOS SOCIAIS	Mão de Obra	H	3,0000000	3,0000000	27,92	86,27
Insumo	01999 EMOP	MAO-DE-OBRA DE SERVENTE DA CONSTRUCAO CIVIL, INCLUSIVE ENCARGOS SOCIAIS	Mão de Obra	H	5,0000000	3,0000000	20,19	103,97
				MO sem LS =>	114,37	LS =>	133,40	MO com LS =>
				Valor do BDI =>	1.803,30			247,77
								8.086,58

18.2.2	Código Banco	Descrição	Tipo	Und	Quant.	Percent.	Valor Unit	Total
Composição	49.01.030 CPOS/CDH U	Caixa sifonada de PVC rígido de 150 x 150 x 50 mm, com grelha	49,01	UN	1,0000000		112,54	112,54
Insumo	O.05.000.067 U	Grelha metálica de 150 x 150 mm, para caixa sifonada ou rato, ref. Metal Vila ou equivalente	Material	UN	1,0000000	0,0000000	28,60	28,60

INSTITUTO DE PREVIDENCIA MUNICIPAL DE SAO FRANCISCO DO CONDE
CNPJ/MF nº 13.128.451/0001-50

Insumo	B.01.000.010 U	CPOS/CDH	Encanador	Mão de Obra	H	1,0000000	0,0000000	31,24	31,24
Insumo	B.01.000.010 U	CPOS/CDH	Ajudante de encanador	Mão de Obra	H	1,0000000	0,0000000	21,43	21,43
Insumo	O.02.000.067 U	CPOS/CDH	Caixa sifonada em PVC rígido de 150 x 150 x 50 mm	Material	UN	1,0000000	0,0000000	31,27	31,27
				MO sem LS => Valor do BDI =>	24,31 32,30	LS =>	28,36	MO com LS =>	52,67 144,84

18.2.3	Código Banco	Descrição	Tipo	Und	Quant.	Valor Unit	Total	
Composição	7594 ORSE	Terminal de ventilação em pvc rígido soldável, para esgoto primário, diâm = 75mm	Tubos e Conexões de PVC Rígido Soldável para Esgoto	un	1,0000000	20,20	20,20	
Composição Auxiliar	10554 ORSE	Encargos Complementares - Encanador	Provisórios	h	0,0700000	0,0000000	3,75	
Composição Auxiliar	10549 ORSE	Encargos Complementares - Servente	Provisórios	h	0,0700000	0,0000000	3,81	
Insumo	2036 ORSE	Solucao limpadora pvc	Material	l	0,0110000	0,0000000	61,02	
Insumo	138 ORSE	Adesivo pvc em frasco de 850 gramas	Material	kg	0,0080000	0,0000000	63,36	
Insumo	3770 ORSE	Terminal de ventilação pvc rígido d= 75mm	Material	un	1,0000000	0,0000000	15,89	
Insumo	00002696 SINAPI	ENCANADOR OU BOMBEIRO HIDRAULICO (HORISTA)	Mão de Obra	H	0,0700000	0,0000000	22,92	
Insumo	00006111 SINAPI	SERVENTE DE OBRAS (HORISTA)	Mão de Obra	H	0,0700000	0,0000000	14,21	
				1,20	LS =>	1,40	MO com LS =>	2,60
				5,80	Valor com BDI =>			25,99

18.2.4	Código	Banco	Descrição	Tipo	Und	Quant.	Porcent.	Valor Unit	Total
Composição	89710	SINAPI	RALO SECO, PVC, DN 100 X 40 MM, JUNTA SOLDÁVEL, FORNECIDO E INSTALADO EM RAMAL DE DESCARGA OU EM RAMAL DE ESGOTO SANITÁRIO. AF_08/2022	INHI - INSTALAÇÕES HIDROSANITÁRIAS	UN	1,0000000		17,04	17,04
Composição Auxiliar	88267	SINAPI	ENCANADOR OU BOMBEIRO HIDRÁULICO COM ENCARGOS COMPLEMENTARES	SEDI - SERVIÇOS DIVERSOS	H	0,1652000	0,0000000	31,50	5,20
Composição Auxiliar	88248	SINAPI	AUXILIAR DE ENCANADOR OU BOMBEIRO HIDRÁULICO COM ENCARGOS COMPLEMENTARES	SEDI - SERVIÇOS DIVERSOS	H	0,1652000	0,0000000	23,38	3,86
Insumo	00011739	SINAPI	RALO SECO CONICO, PVC, 100 X 40 MM, COM GRELHA REDONDA BRANCA	Material	UN	1,0000000	0,0000000	7,07	7,07
Insumo	00038383	SINAPI	LIXA D'AGUA EM FOLHA, GRAO 100	Material	UN	0,0360000	0,0000000	2,34	0,08
Insumo	00020083	SINAPI	SOLUCAO PREPARADORA / LIMPADORA PARA PVC, FRASCO COM 1000 CM3	Material	UN	0,0075000	0,0000000	68,86	0,51
Insumo	00000122	SINAPI	ADESIVO PLASTICO PARA PVC, FRASCO COM *850* GR	Material	UN	0,0049000	0,0000000	60,78	0,29
				MO sem LS => Valor do BDI =>	2,95 4,89	LS =>	3,44	MO com LS =>	6,39 21,92

18.2.5	Código	Banco	Descrição	Tipo	Und	Quant.	Porcent.	Valor Unit	Total
Composição	054050	SBC	TUBO PVC ESGOTO 40mm	INSTALACOES HIDRAULICAS - AGUAS PLUVIAIS	M	1,0000000		12,38	12,38

INSTITUTO DE PREVIDENCIA MUNICIPAL DE SAO FRANCISCO DO CONDE
CNPJ/MF nº 13.128.451/0001-50

Insumo	099034 SBC	AJUDANTE DE BOMBEIRO OU ENCANADOR	Mão de Obra	H	0,1420000	0,0000000	13,79	1,95
Insumo	099200 SBC	BOMBEIRO OU ENCANADOR	Mão de Obra	H	0,1420000	0,0000000	21,79	3,09
Insumo	002697 SBC	TUBO PVC ESGOTO SERIE NORMAL 40mm	Material	M	1,0500000	0,0000000	6,43	6,75
Insumo	003389 SBC	ADESIVO PARA PVC BISNAGA 75 GR	Material	UN	0,0670000	0,0000000	8,59	0,57

		MO sem LS =>	2,33	LS =>	2,72	MO com LS =>	5,05
		Valor do BDI =>	3,55				15,93

18.2.6	Código Banco	Descrição	Tipo	Und	Quant.	Percent.	Valor Unit	Total
Composição	054051 SBC	TUBO PVC ESGOTO 50mm	INSTALACOES HIDRAULICAS -	M	1,0000000		18,15	18,15
Insumo	004869 SBC	VASELINA PASTOSA LUBRIFICANTE EMBALAGEM 1.000g	AGUAS PLUVIAIS	UN	0,0080000	0,0000000	61,48	0,49
Insumo	099034 SBC	AJUDANTE DE BOMBEIRO OU ENCANADOR	Mão de Obra	H	0,1700000	0,0000000	13,79	2,34
Insumo	099200 SBC	BOMBEIRO OU ENCANADOR	Mão de Obra	H	0,1700000	0,0000000	21,79	3,70
Insumo	004477 SBC	ANEL DE BORRACHA PARA PVC ESGOTO 50mm	Material	UN	0,1700000	0,0000000	0,41	0,06
Insumo	004476 SBC	TUBO PVC ESGOTO SERIE NORMAL 50mm	Material	M	1,1000000	0,0000000	10,49	11,53

		MO sem LS =>	2,79	LS =>	3,26	MO com LS =>	6,05
		Valor do BDI =>	5,21				23,36

18.2.7	Código Banco	Descrição	Tipo	Und	Quant.	Percent.	Valor Unit	Total
Composição	054053 SBC	TUBO PVC ESGOTO 100mm	INSTALACOES HIDRAULICAS -	M	1,0000000		31,33	31,33
Insumo	004480 SBC	TUBO PVC ESGOTO SERIE NORMAL 100mm	AGUAS PLUVIAIS	M	1,1000000	0,0000000	14,98	16,47
Insumo	099034 SBC	AJUDANTE DE BOMBEIRO OU ENCANADOR	Mão de Obra	H	0,3730000	0,0000000	13,79	5,14
Insumo	004481 SBC	ANEL BORRACHA PARA PVC SERIE R 100mm	Material	UN	0,1700000	0,0000000	3,52	0,59
Insumo	099200 SBC	BOMBEIRO OU ENCANADOR	Mão de Obra	H	0,3730000	0,0000000	21,79	8,12
Insumo	004869 SBC	VASELINA PASTOSA LUBRIFICANTE EMBALAGEM 1.000g	Material	UN	0,0160000	0,0000000	61,48	0,98

		MO sem LS =>	6,13	LS =>	7,14	MO com LS =>	13,27
		Valor do BDI =>	8,99				40,33

18.2.8	Código Banco	Descrição	Tipo	Und	Quant.	Percent.	Valor Unit	Total
Composição	053241 SBC	JOELHO 90 PVC ESGOTO 40mm	INSTALACOES HIDRAULICAS -	UN	1,0000000		16,79	16,79
Insumo	000386 SBC	SOLUCAO LIMPADORA PARA PVC EMBALAGEM 200cc	ESGOTO	UN	0,0140000	0,0000000	15,90	0,22
Insumo	099034 SBC	AJUDANTE DE BOMBEIRO OU ENCANADOR	Mão de Obra	H	0,4100000	0,0000000	13,79	5,65
Insumo	003389 SBC	ADESIVO PARA PVC BISNAGA 75 GR	Material	UN	0,1340000	0,0000000	8,59	1,15
Insumo	002690 SBC	JOELHO 90 PVC ESGOTO SERIE NORMAL 40mm	Material	UN	1,0000000	0,0000000	1,59	1,59
Insumo	099200 SBC	BOMBEIRO OU ENCANADOR	Mão de Obra	H	0,3750000	0,0000000	21,79	8,17

INSTITUTO DE PREVIDENCIA MUNICIPAL DE SAO FRANCISCO DO CONDE
CNPJ/MF nº 13.128.451/0001-50

18.2.9		Código Banco	Descrição	Tipo	Und	Quant.	Percent.	Valor Unit	Total
Composição	053324	SBC	JOELHO 90 PVC ESGOTO 50mm	INSTALACOES HIDRAULICAS - ESGOTO	UN	1,0000000		19,21	19,21
Insumo	000386	SBC	SOLUCAO LIMPADORA PARA PVC EMBALAGEM 200cc	Material	UN	0,0220000	0,0000000	15,90	0,34
Insumo	099200	SBC	BOMBEIRO OU ENCANADOR	Mão de Obra	H	0,4200000	0,0000000	21,79	9,15
Insumo	004498	SBC	JOELHO 90 PVC ESGOTO SERIE NORMAL 50mm	Material	UN	1,0000000	0,0000000	2,20	2,20
Insumo	099034	SBC	AJUDANTE DE BOMBEIRO OU ENCANADOR	Mão de Obra	H	0,4200000	0,0000000	13,79	5,79
Insumo	003389	SBC	ADESIVO PARA PVC BISNAGA 75 GR	Material	UN	0,2000000	0,0000000	8,59	1,71
					MO sem LS => Valor do BDI =>	6,90 5,51	LS =>	8,05	MO com LS => 14,95 24,73
18.2.10		Código Banco	Descrição	Tipo	Und	Quant.	Percent.	Valor Unit	Total
Composição	053059	SBC	JOELHO 90 PVC ESGOTO 100mm	INSTALACOES HIDRAULICAS - ESGOTO	UN	1,0000000		56,79	56,79
Insumo	000386	SBC	SOLUCAO LIMPADORA PARA PVC EMBALAGEM 200cc	Material	UN	0,0800000	0,0000000	15,90	1,27
Insumo	099034	SBC	AJUDANTE DE BOMBEIRO OU ENCANADOR	Mão de Obra	H	1,2330000	0,0000000	13,79	17,00
Insumo	004502	SBC	JOELHO 90 PVC ESGOTO SERIE NORMAL 100mm	Material	UN	1,0000000	0,0000000	5,92	5,92
Insumo	003389	SBC	ADESIVO PARA PVC BISNAGA 75 GR	Material	UN	0,6660000	0,0000000	8,59	5,72
Insumo	099200	SBC	BOMBEIRO OU ENCANADOR	Mão de Obra	H	1,2330000	0,0000000	21,79	26,87
					MO sem LS => Valor do BDI =>	20,25 16,30	LS =>	23,63	MO com LS => 43,88 73,09
18.2.11		Código Banco	Descrição	Tipo	Und	Quant.	Percent.	Valor Unit	Total
Composição	053334	SBC	JOELHO 45 PVC ESGOTO 40mm	INSTALACOES HIDRAULICAS - ESGOTO	UN	1,0000000		11,51	11,51
Insumo	099200	SBC	BOMBEIRO OU ENCANADOR	Mão de Obra	H	0,2290000	0,0000000	21,79	4,99
Insumo	099034	SBC	AJUDANTE DE BOMBEIRO OU ENCANADOR	Mão de Obra	H	0,2290000	0,0000000	13,79	3,15
Insumo	003389	SBC	ADESIVO PARA PVC BISNAGA 75 GR	Material	UN	0,0670000	0,0000000	8,59	0,57
Insumo	003889	SBC	SOLUCAO LIMPADORA PARA TUBOS PVC FRASCO 1 LITRO	Material	UN	0,0140000	0,0000000	71,90	1,00
Insumo	003487	SBC	LIXA PARA MADEIRA S422 NORTON 100	Material	UN	0,0100000	0,0000000	0,76	0,00
Insumo	006033	SBC	JOELHO 45 PVC ESGOTO SERIE NORMAL 40mm	Material	UN	1,0000000	0,0000000	1,77	1,77
					MO sem LS => Valor do BDI =>	3,76 3,30	LS =>	4,39	MO com LS => 8,15 14,81
18.2.12		Código Banco	Descrição	Tipo	Und	Quant.	Percent.	Valor Unit	Total
Composição	053333	SBC	JOELHO 45 PVC ESGOTO COM ANEL DE BORRACHA 50mm	INSTALACOES HIDRAULICAS - ESGOTO	UN	1,0000000		15,89	15,89

INSTITUTO DE PREVIDENCIA MUNICIPAL DE SAO FRANCISCO DO CONDE
CNPJ/MF nº 13.128.451/0001-50

Insumo	004869	SBC	VASELINA PASTOSA LUBRIFICANTE EMBALAGEM 1.000g	Material	UN	0,0220000	0,0000000	61,48	1,35
Insumo	004494	SBC	JOELHO 45 PVC ESGOTO SERIE NORMAL 50mm	Material	UN	1,0000000	0,0000000	2,74	2,74
Insumo	099200	SBC	BOMBEIRO OU ENCANADOR	Mão de Obra	H	0,3200000	0,0000000	21,79	6,97
Insumo	099034	SBC	AJUDANTE DE BOMBEIRO OU ENCANADOR	Mão de Obra	H	0,3200000	0,0000000	13,79	4,41
Insumo	004477	SBC	ANEL DE BORRACHA PARA PVC ESGOTO 50mm	Material	UN	1,0000000	0,0000000	0,41	0,41

MO sem LS => 5,26 LS => 6,13 MO com LS => 11,39
Valor do BDI => 4,56

18.2.13	Código	Banco	Descrição	Tipo	Und	Quant.	Percent.	Valor Unit	Total
Composição	053331	SBC	JOELHO 45 PVC ESGOTO COM ANEL DE BORRACHA 100mm	INSTALACOES HIDRAULICAS - ESGOTO	UN	1,0000000		36,10	36,10
Insumo	017942	SBC	JOELHO 45 PVC ESGOTO SERIE NORMAL 100mm	Material	UN	1,0000000	0,0000000	6,56	6,56
Insumo	004869	SBC	VASELINA PASTOSA LUBRIFICANTE EMBALAGEM 1.000g	Material	UN	0,0800000	0,0000000	61,48	4,91
Insumo	099200	SBC	BOMBEIRO OU ENCANADOR	Mão de Obra	H	0,5930000	0,0000000	21,79	12,92
Insumo	004481	SBC	ANEL BORRACHA PARA PVC SERIE R 100mm	Material	UN	1,0000000	0,0000000	3,52	3,52
Insumo	099034	SBC	AJUDANTE DE BOMBEIRO OU ENCANADOR	Mão de Obra	H	0,5930000	0,0000000	13,79	8,17

MO sem LS => 9,74 LS => 11,36 MO com LS => 21,10
Valor do BDI => 10,36

18.2.14	Código	Banco	Descrição	Tipo	Und	Quant.	Percent.	Valor Unit	Total
Composição	053307	SBC	CURVA 90 LONGA PVC ESGOTO COM ANEL DE BORRACHA 100mm	INSTALACOES HIDRAULICAS - ESGOTO	UN	1,0000000		71,44	71,44
Insumo	099200	SBC	BOMBEIRO OU ENCANADOR	Mão de Obra	H	0,5930000	0,0000000	21,79	12,92
Insumo	004481	SBC	ANEL BORRACHA PARA PVC SERIE R 100mm	Material	UN	1,0000000	0,0000000	3,52	3,52
Insumo	004869	SBC	VASELINA PASTOSA LUBRIFICANTE EMBALAGEM 1.000g	Material	UN	0,0800000	0,0000000	61,48	4,91
Insumo	099034	SBC	AJUDANTE DE BOMBEIRO OU ENCANADOR	Mão de Obra	H	0,5930000	0,0000000	13,79	8,17
Insumo	006032	SBC	CURVA 90 PVC LONGA ESGOTO SERIE NORMAL 100mm	Material	UN	1,0000000	0,0000000	41,90	41,90

MO sem LS => 9,74 LS => 11,36 MO com LS => 21,10
Valor do BDI => 20,50

18.2.15	Código	Banco	Descrição	Tipo	Und	Quant.	Percent.	Valor Unit	Total
Composição	053902	SBC	CAP PVC ESGOTO 50mm	INSTALACOES HIDRAULICAS - ESGOTO	UN	1,0000000		18,75	18,75
Insumo	099200	SBC	BOMBEIRO OU ENCANADOR	Mão de Obra	H	0,3200000	0,0000000	21,79	6,97
Insumo	004448	SBC	CAP PVC ESGOTO SERIE NORMAL 50mm	Material	UN	1,0000000	0,0000000	4,17	4,17
Insumo	003389	SBC	ADESIVO PARA PVC BISNAGA 75 GR	Material	UN	0,3200000	0,0000000	8,59	2,74

INSTITUTO DE PREVIDENCIA MUNICIPAL DE SAO FRANCISCO DO CONDE
CNPJ/MF nº 13.128.451/0001-50

Insumo	099034 SBC	AJUDANTE DE BOMBEIRO OU ENCANADOR	Mão de Obra	H	0,3200000	0,0000000	13,79	4,41
Insumo	000386 SBC	SOLUCAO LIMPADORA PARA PVC EMBALAGEM 200cc	Material	UN	0,0280000	0,0000000	15,90	0,44
				MO sem LS => Valor do BDI =>	5,26 5,38	LS => 6,13	MO com LS =>	11,39 24,13
18.2.16								
Composição	180256 SEDOP	Redução excêntrica PVC 100mm x 50mm - LS	un	1,0000000			28,58	28,58
Composição Auxiliar	280008 SEDOP	AUXILIAR DE ENCANADOR OU BOMBEIRO HIDRÁULICO COM ENCARGOS COMPLEMENTARES	h	0,4000000		0,0000000	19,33	7,73
Composição Auxiliar	280016 SEDOP	ENCANADOR OU BOMBEIRO HIDRÁULICO COM ENCARGOS COMPLEMENTARES	h	0,4000000		0,0000000	23,94	9,57
Insumo	D00222 SEDOP	Solução limpadora	L	0,0510000		0,0000000	38,81	1,97
Insumo	H00341 SEDOP	Redução excêntrica PVC 100mm x 50mm - LS	UN	1,0000000		0,0000000	8,59	8,59
Insumo	D00223 SEDOP	Adesivo p/ PVC - 75g	TB	0,1000000		0,0000000	7,00	0,70
				MO sem LS => Valor do BDI =>	5,32 8,20	LS => 6,21	MO com LS =>	11,53 36,78
18.2.17								
Composição	1588 ORSE	Tê sanitário em pvc rígido soldável, para esgoto primário, diâm = 100 x 50mm	un	1,0000000		45,74	45,74	
Composição Auxiliar	10549 ORSE	Encargos Complementares - Servente	h	0,4600000		0,0000000	3,81	1,75
Composição Auxiliar	10554 ORSE	Encargos Complementares - Encanador	h	0,4600000		0,0000000	3,75	1,72
Insumo	00002696 SINAPI	ENCANADOR OU BOMBEIRO HIDRAULICO (HORISTA)	H	0,4600000		0,0000000	22,92	10,54
Insumo	00006111 SINAPI	SERVENTE DE OBRAS (HORISTA)	H	0,4600000		0,0000000	14,21	6,53
Insumo	00011655 SINAPI	TE SANITARIO DE REDUCAO, PVC, DN 100 X 50 MM, SERIE NORMAL, PARA ESGOTO PREDIAL	UN	1,0000000		0,0000000	13,11	13,11
Insumo	2036 ORSE	Solucao limpadora pvc	I	0,1200000		0,0000000	61,02	7,32
Insumo	138 ORSE	Adesivo pvc em frasco de 850 gramas	kg	0,0750000		0,0000000	63,36	4,75
				MO sem LS => Valor do BDI =>	7,88 13,13	LS => 9,20	MO com LS => Valor com BDI =>	17,08 58,87
18.2.18								
Composição	1585 ORSE	Tê sanitário em pvc rígido soldável, para esgoto primário, diâm = 50 x 50mm	un	1,0000000		22,28	22,28	
Composição Auxiliar	10549 ORSE	Encargos Complementares - Servente	h	0,2900000		0,0000000	3,81	1,10
Composição Auxiliar	10554 ORSE	Encargos Complementares - Encanador	h	0,2900000		0,0000000	3,75	1,08
Insumo	00007097 SINAPI	TE SANITARIO, PVC, DN 50 X 50 MM, SERIE NORMAL, PARA ESGOTO PREDIAL	UN	1,0000000		0,0000000	5,79	5,79

INSTITUTO DE PREVIDENCIA MUNICIPAL DE SAO FRANCISCO DO CONDE
CNPJ/MF nº 13.128.451/0001-50

Insumo	00002696 SINAPI	ENCANADOR OU BOMBEIRO HIDRAULICO (HORISTA)	Mão de Obra	H	0,29000000	0,00000000	22,92	6,64
Insumo	138 ORSE	Adesivo pvc em frasco de 850 gramas	Material	kg	0,02400000	0,00000000	63,36	1,52
Insumo	2036 ORSE	Solucao limpadora pvc	Material	l	0,03300000	0,00000000	61,02	2,01
Insumo	00006111 SINAPI	SERVENTE DE OBRAS (HORISTA)	Mão de Obra	H	0,29000000	0,00000000	14,21	4,12
		MO sem LS =>	4,97	LS =>	5,80	MO com LS =>	10,77	
		Valor do BDI	6,40			Valor com BDI =>	28,68	

18.2.19	Código Banco	Descrição	Tipo	Und	Quant.	Valor Unit	Total
Composição	7596 ORSE	Tê sanitário em pvc rígido soldável, para esgoto primário, diâm = 40 x 40mm	Tubos e Conexões de PVC Rígido Soldável para Esgoto	un	1,00000000	19,84	19,84
Composição Auxiliar	10549 ORSE	Encargos Complementares - Servente	Provisórios	h	0,29000000	0,00000000	3,81
Composição Auxiliar	10554 ORSE	Encargos Complementares - Encanador	Provisórios	h	0,29000000	0,00000000	3,75
Insumo	00006111 SINAPI	SERVENTE DE OBRAS (HORISTA)	Mão de Obra	H	0,29000000	0,00000000	14,21
Insumo	138 ORSE	Adesivo pvc em frasco de 850 gramas	Material	kg	0,02400000	0,00000000	63,36
Insumo	00002696 SINAPI	ENCANADOR OU BOMBEIRO HIDRAULICO (HORISTA)	Mão de Obra	H	0,29000000	0,00000000	22,92
Insumo	2036 ORSE	Solucao limpadora pvc	Material	l	0,03300000	0,00000000	61,02
Insumo	7059 ORSE	Te pvc sanitario d= 40 x 40mm	Material	un	1,00000000	0,00000000	3,35
		MO sem LS =>	4,97	LS =>	5,80	MO com LS =>	10,77
		Valor do BDI	5,70			Valor com BDI =>	25,54

18.2.20	Código Banco	Descrição	Tipo	Und	Quant.	Valor Unit	Total
Composição	4883 ORSE	Caixa de inspeção 0.60 x 0.60 x 0.60m	Caixas de Passagem em alvenaria de tijolos maciços	un	1,00000000	667,85	667,85
Composição Auxiliar	3310 ORSE	Chapisco em parede com argamassa traço t1 - 1:3 (cimento / areia) - Revisado 08/2015	Conversão InfoWOrc	m²	1,71000000	0,00000000	7,23
Composição Auxiliar	80 ORSE	Forma plana para fundações, em compensado resinado 12mm, 02 usos	Formas para Fundações	m²	1,17000000	0,00000000	111,71
Composição Auxiliar	95 ORSE	Concreto simples fabricado na obra, fck=13,5 mpa, lançado e adensado	Alvenarias de Pedra e Concretos para Fundações	m³	0,08100000	0,00000000	563,88
Composição Auxiliar	155 ORSE	Alvenaria tijolo cerâmico maciço (5x9x19), esp = 0,09m (singela), com argamassa traço t5 - 1:2:8 (cimento / cal / areia) c/ junta de 2,0cm - R1	Alvenarias de Vedação	m²	1,80000000	0,00000000	112,45
Composição Auxiliar	126 ORSE	Concreto simples fabricado na obra, fck=15 mpa, lançado e adensado	Concreto Simples	m³	0,08100000	0,00000000	590,94
Composição Auxiliar	72 ORSE	Reaterro manual de valas, com compactação utilizando sêpo, sem controle do grau de compactação	Aterros / Reaterros / Compactações	m³	1,15000000	0,00000000	36,04
Composição Auxiliar	1908 ORSE	Reboco ou emboço externo, de parede, com argamassa traço t5 - 1:2:8 (cimento / cal / areia), espessura 2,0 cm	Argamassas	m²	1,71000000	0,00000000	39,42
							67,41

INSTITUTO DE PREVIDENCIA MUNICIPAL DE SAO FRANCISCO DO CONDE
CNPJ/MF nº 13.128.451/0001-50

Composição Auxiliar	2497	ORSE	Escavação manual de vala ou cava em material de 1ª categoria, profundidade até 1,50m	Escavação Manual em Área Urbana	m³	1,8000000	0,0000000	54,06	97,29
Composição Auxiliar	140	ORSE	Aço CA - 50 Ø 6,3 a 12,5mm, inclusive corte, dobragem, montagem e colocacao de ferragens nas formas, para superestruturas e fundações - R1	Armaduras Convencionais	kg	1,7300000	0,0000000	13,11	22,67
					MO sem LS =>	181,30	MO com LS =>	336,74	
					Valor do BDI =>	191,67	Valor com BDI =>	859,52	

18.2.21	Código	Banco	Descrição	Tipo	Und	Quant.	Porcent.	Valor Unit	Total
Composição	91172	SINAPI	FIXAÇÃO DE TUBOS HORIZONTAIS DE PVC ÁGUA, PVC ESGOTO, PVC ÁGUA PLUVIAL, CPVC, PPR, COBRE OU AÇO, DIÂMETROS MAIORES QUE 75 MM E MENORES OU IGUAIS A 100 MM, COM ABRAÇADEIRA METÁLICA RÍGIDA TIPO U PERFIL 4", FIXADA EM PERFILADO EM LAJE. AF_09/2023_PS	INHI - INSTALAÇÕES HIDROS SANITÁRIAS	M	1,0000000		20,91	20,91
Composição Auxiliar	88267	SINAPI	ENCANADOR OU BOMBEIRO HIDRÁULICO COM ENCARGOS COMPLEMENTARES	SEDI - SERVIÇOS DIVERSOS	H	0,3563000	0,0000000	31,50	11,22
Composição Auxiliar	88248	SINAPI	AUXILIAR DE ENCANADOR OU BOMBEIRO HIDRÁULICO COM ENCARGOS COMPLEMENTARES	SEDI - SERVIÇOS DIVERSOS	H	0,0810000	0,0000000	23,38	1,89
Insumo	00000398	SINAPI	ABRACADEIRA EM AÇO PARA AMARRACAO DE ELETRODUTOS, TIPO D, COM 3" E PARAFUSO DE FIXACAO	Material	UN	1,2346000	0,0000000	6,31	7,79
					MO sem LS =>	4,42	LS =>	MO com LS =>	9,57
					Valor do BDI =>	6,00			26,91

18.3.1	Código	Banco	Descrição	Tipo	Und	Quant.	Porcent.	Valor Unit	Total
Composição	49.08.250	CPOS/CDH U	Caixa de areia em PVC, diâmetro nominal de 100 mm	49.08	UN	1,0000000		459,98	459,98
Insumo	B.01.000.010	U	Ajudante de encanador	Mão de Obra	H	1,0000000	0,0000000	21,43	21,43
Insumo	B.01.000.010	U	Encanador	Mão de Obra	H	1,0000000	0,0000000	31,24	31,24
Insumo	O.02.000.062	U	Caixa de areia em PVC de 100 mm, ref. Tigre ou equivalente	Material	UN	1,0000000	0,0000000	407,31	407,31
					MO sem LS =>	24,31	LS =>	MO com LS =>	52,67
					Valor do BDI =>	132,01			591,99

18.3.2	Código	Banco	Descrição	Tipo	Und	Quant.	Porcent.	Valor Unit	Total
Composição	89578	SINAPI	TUBO PVC, SÉRIE R, ÁGUA PLUVIAL, DN 100 MM, FORNECIDO E INSTALADO EM CONDUTORES VERTICAIS DE ÁGUAS PLUVIAIS. AF_06/2022	INHI - INSTALAÇÕES HIDROS SANITÁRIAS	M	1,0000000		26,65	26,65
Composição Auxiliar	88267	SINAPI	ENCANADOR OU BOMBEIRO HIDRÁULICO COM ENCARGOS COMPLEMENTARES	SEDI - SERVIÇOS DIVERSOS	H	0,0758000	0,0000000	31,50	2,38
Composição Auxiliar	88248	SINAPI	AUXILIAR DE ENCANADOR OU BOMBEIRO HIDRÁULICO COM ENCARGOS COMPLEMENTARES	SEDI - SERVIÇOS DIVERSOS	H	0,0758000	0,0000000	23,38	1,77
Insumo	00038383	SINAPI	LIXA D'ÁGUA EM FOLHA, GRAO 100	Material	UN	0,0420000	0,0000000	2,34	0,09
Insumo	00009841	SINAPI	TUBO PVC, SÉRIE R, DN 100 MM, PARA ESGOTO OU AGUAS PLUVIAIS PREDIAL (NBR 5688)	Material	M	1,0353000	0,0000000	21,63	22,39
					MO sem LS =>	1,35	LS =>	MO com LS =>	2,93
					Valor do BDI =>	7,65			34,30

INSTITUTO DE PREVIDENCIA MUNICIPAL DE SAO FRANCISCO DO CONDE
CNPJ/MF nº 13.128.451/0001-50

18.3.3	Código Banco	Descrição	Tipo	Und	Quant.	Porcent.	Valor Unit	Total
Composição	89512 SINAPI	TUBO PVC. SÉRIE R, ÁGUA PLUVIAL, DN 100 MM, FORNECIDO E INSTALADO EM RAMAL DE ENCAMINHAMENTO. AF_06/2022	INHI - INSTALAÇÕES HIDROS SANITÁRIAS	M	1,00000000		44,53	44,53
Composição Auxiliar	88248 SINAPI	AUXILIAR DE ENCANADOR OU BOMBEIRO HIDRÁULICO COM ENCARGOS COMPLEMENTARES	SEDI - SERVIÇOS DIVERSOS	H	0,40240000	0,00000000	23,38	9,40
Composição Auxiliar	88267 SINAPI	ENCANADOR OU BOMBEIRO HIDRÁULICO COM ENCARGOS COMPLEMENTARES	SEDI - SERVIÇOS DIVERSOS	H	0,40240000	0,00000000	31,50	12,67
Insumo	00038383 SINAPI	LIXA D'ÁGUA EM FOLHA, GRAO 100	Material	UN	0,02240000	0,00000000	2,34	0,05
Insumo	00009841 SINAPI	TUBO PVC. SERIE R, DN 100 MM, PARA ESGOTO OU AGUAS PLUVIAIS PREDIAL (NBR 5688)	Material	M	1,03530000	0,00000000	21,63	22,39
				MO sem LS =>	7,18	LS =>	8,38	MO com LS =>
				Valor do BDI =>	12,78			15,56
								57,31

18.3.4	Código Banco	Descrição	Tipo	Und	Quant.	Porcent.	Valor Unit	Total
Composição	89576 SINAPI	TUBO PVC. SÉRIE R, ÁGUA PLUVIAL, DN 75 MM, FORNECIDO E INSTALADO EM CONDUTORES VERTICAIS DE ÁGUAS PLUVIAIS. AF_06/2022	INHI - INSTALAÇÕES HIDROS SANITÁRIAS	M	1,00000000		21,26	21,26
Composição Auxiliar	88248 SINAPI	AUXILIAR DE ENCANADOR OU BOMBEIRO HIDRÁULICO COM ENCARGOS COMPLEMENTARES	SEDI - SERVIÇOS DIVERSOS	H	0,04820000	0,00000000	23,38	1,12
Composição Auxiliar	88267 SINAPI	ENCANADOR OU BOMBEIRO HIDRÁULICO COM ENCARGOS COMPLEMENTARES	SEDI - SERVIÇOS DIVERSOS	H	0,04820000	0,00000000	31,50	1,51
Insumo	00038383 SINAPI	LIXA D'ÁGUA EM FOLHA, GRAO 100	Material	UN	0,02700000	0,00000000	2,34	0,06
Insumo	00009839 SINAPI	TUBO PVC. SERIE R, DN 75 MM, PARA ESGOTO OU AGUAS PLUVIAIS PREDIAL (NBR 5688)	Material	M	1,03530000	0,00000000	17,92	18,55
				MO sem LS =>	0,86	LS =>	1,00	MO com LS =>
				Valor do BDI =>	6,10			1,86
								27,36

18.3.5	Código Banco	Descrição	Tipo	Und	Quant.	Porcent.	Valor Unit	Total
Composição	89511 SINAPI	TUBO PVC. SÉRIE R, ÁGUA PLUVIAL, DN 75 MM, FORNECIDO E INSTALADO EM RAMAL DE ENCAMINHAMENTO. AF_06/2022	INHI - INSTALAÇÕES HIDROS SANITÁRIAS	M	1,00000000		34,72	34,72
Composição Auxiliar	88267 SINAPI	ENCANADOR OU BOMBEIRO HIDRÁULICO COM ENCARGOS COMPLEMENTARES	SEDI - SERVIÇOS DIVERSOS	H	0,29390000	0,00000000	31,50	9,25
Composição Auxiliar	88248 SINAPI	AUXILIAR DE ENCANADOR OU BOMBEIRO HIDRÁULICO COM ENCARGOS COMPLEMENTARES	SEDI - SERVIÇOS DIVERSOS	H	0,29390000	0,00000000	23,38	6,87
Insumo	00009839 SINAPI	TUBO PVC. SERIE R, DN 75 MM, PARA ESGOTO OU AGUAS PLUVIAIS PREDIAL (NBR 5688)	Material	M	1,03530000	0,00000000	17,92	18,55
Insumo	00038383 SINAPI	LIXA D'ÁGUA EM FOLHA, GRAO 100	Material	UN	0,01630000	0,00000000	2,34	0,03
				MO sem LS =>	5,25	LS =>	6,11	MO com LS =>
				Valor do BDI =>	9,96			11,36
								44,69

18.3.6	Código Banco	Descrição	Tipo	Und	Quant.	Porcent.	Valor Unit	Total
Composição	101226 SIURB	GRELHA HEMISFÉRICA DE FERRO FUNDIDO - 75MM	Edificações	UN	1,00000000		11,18	11,18
Insumo	75614 SIURB	GRELHA HEMISFÉRICO; FERRO FUNDIDO - 75MM	Material	Un	1,00000000	0,00000000	8,28	8,28
Insumo	2035 SIURB	ENCANADOR (SGSP)	Mão de Obra	H	0,10000000	0,00000000	28,98	2,89
				MO sem LS =>	1,34	LS =>	1,56	MO com LS =>
								2,90

INSTITUTO DE PREVIDENCIA MUNICIPAL DE SAO FRANCISCO DO CONDE
CNPJ/MF nº 13.128.451/0001-50

Valor do BDI => 3,21								14,39
18.3.7	Código Banco	Descrição	Tipo	Und	Quant.	Percent.	Valor Unit	Total
Composição	101227 SIURB	GRELHA HEMISFÉRICA DE FERRO FUNDIDO - 100MM	Edificações	UN	1,0000000		15,23	15,23
Insumo	2035 SIURB	ENCANADOR (SGSP)	Mão de Obra	H	0,1000000	0,0000000	28,98	2,89
Insumo	75617 SIURB	GRELHA HEMISFÉRICO; FERRO FUNDIDO - 100MM	Material	Un	1,0000000	0,0000000	12,33	12,33
				MO sem LS => 1,34	LS =>	1,56	MO com LS =>	2,90
				Valor do BDI => 4,37				19,60
19.1	Código Banco	Descrição	Tipo	Und	Quant.	Percent.	Valor Unit	Total
Composição	95471 SINAPI	VASO SANITARIO SIFONADO CONVENCIONAL PARA PCD SEM FURO FRONTAL COM LOUÇA BRANCA SEM ASSENTO - FORNECIMENTO E INSTALAÇÃO. AF_01/2020	INHI - INSTALAÇÕES HIDROS SANITÁRIAS	UN	1,0000000		785,93	785,93
Composição Auxiliar	88267 SINAPI	ENCANADOR OU BOMBEIRO HIDRÁULICO COM ENCARGOS COMPLEMENTARES	SEDI - SERVIÇOS DIVERSOS	H	1,1540000	0,0000000	31,50	36,35
Composição Auxiliar	88316 SINAPI	SERVENTE COM ENCARGOS COMPLEMENTARES	SEDI - SERVIÇOS DIVERSOS	H	0,5565000	0,0000000	23,24	12,93
Insumo	00036520 SINAPI	BACIA SANITARIA (VASO) CONVENCIONAL PARA PCD, SEM FURO FRONTAL, DE LOUÇA BRANCA (SEM ASSENTO)	Material	UN	1,0000000	0,0000000	666,80	666,80
Insumo	00004384 SINAPI	PARAFUSO NIQUELADO COM ACABAMENTO CROMADO PARA FIXAR PEÇA SANITARIA, INCLUI PORCA CEGA, ARRUELA E BUCHA DE NYLON TAMANHO S-10	Material	UN	2,0000000	0,0000000	25,97	51,94
Insumo	00037329 SINAPI	REJUNTE EPOXI, QUALQUER COR	Material	KG	0,0881000	0,0000000	105,12	9,26
Insumo	00006138 SINAPI	ANEL DE VEDACAO, PVC FLEXIVEL, 100 MM, PARA SAIDA DE BACIA / VASO SANITARIO	Material	UN	1,0000000	0,0000000	8,64	8,64
				MO sem LS => 16,20	LS =>	18,90	MO com LS =>	35,10
				Valor do BDI => 225,56				1.011,49
19.2	Código Banco	Descrição	Tipo	Und	Quant.	Percent.	Valor Unit	Total
Composição	86888 SINAPI	VASO SANITÁRIO SIFONADO COM CAIXA ACOPLADA LOUÇA BRANCA - FORNECIMENTO E INSTALAÇÃO. AF_01/2020	INHI - INSTALAÇÕES HIDROS SANITÁRIAS	UN	1,0000000		500,75	500,75
Composição Auxiliar	88316 SINAPI	SERVENTE COM ENCARGOS COMPLEMENTARES	SEDI - SERVIÇOS DIVERSOS	H	0,4384000	0,0000000	23,24	10,18
Composição Auxiliar	88267 SINAPI	ENCANADOR OU BOMBEIRO HIDRÁULICO COM ENCARGOS COMPLEMENTARES	SEDI - SERVIÇOS DIVERSOS	H	0,7791000	0,0000000	31,50	24,54
Insumo	00006138 SINAPI	ANEL DE VEDACAO, PVC FLEXIVEL, 100 MM, PARA SAIDA DE BACIA / VASO SANITARIO	Material	UN	1,0000000	0,0000000	8,64	8,64
Insumo	00010422 SINAPI	BACIA SANITARIA (VASO) COM CAIXA ACOPLADA, SIFAO APARENTE, DE LOUCA BRANCA (SEM ASSENTO)	Material	UN	1,0000000	0,0000000	396,18	396,18
Insumo	00037329 SINAPI	REJUNTE EPOXI, QUALQUER COR	Material	KG	0,0881000	0,0000000	105,12	9,26
Insumo	00004384 SINAPI	PARAFUSO NIQUELADO COM ACABAMENTO CROMADO PARA FIXAR PEÇA SANITARIA, INCLUI PORCA CEGA, ARRUELA E BUCHA DE NYLON TAMANHO S-10	Material	UN	2,0000000	0,0000000	25,97	51,94
				MO sem LS => 11,36	LS =>	13,25	MO com LS =>	24,61
				Valor do BDI => 143,72				644,47
19.3	Código Banco	Descrição	Tipo	Und	Quant.	Percent.	Valor Unit	Total
Composição	100849 SINAPI	ASSENTO SANITÁRIO CONVENCIONAL - FORNECIMENTO E INSTALACAO. AF_01/2020	INHI - INSTALAÇÕES HIDROS SANITÁRIAS	UN	1,0000000		36,70	36,70

INSTITUTO DE PREVIDENCIA MUNICIPAL DE SAO FRANCISCO DO CONDE
CNPJ/MF nº 13.128.451/0001-50

Composição Auxiliar	88267 SINAPI	ENCANADOR OU BOMBEIRO HIDRÁULICO COM ENCARGOS COMPLEMENTARES	SEDI - SERVIÇOS DIVERSOS	H	0,1536000	0,0000000	31,50	4,83
Composição Auxiliar	88316 SINAPI	SERVENTE COM ENCARGOS COMPLEMENTARES	SEDI - SERVIÇOS DIVERSOS	H	0,0484000	0,0000000	23,24	1,12
Insumo	00000377 SINAPI	ASSENTO SANITARIO DE PLASTICO, TIPO CONVENCIONAL	Material	UN	1,0000000	0,0000000	30,74	30,74
				MO sem LS => Valor do BDI =>	1,98 10,53	LS => 2,32	MO com LS =>	4,30 47,24

19.4	Código Banco	Descrição	Tipo	Und	Quant.	Percent.	Valor Unit	Total
Composição	95544 SINAPI	PAPELEIRA DE PAREDE EM METAL CROMADO SEM TAMPA, INCLUSO FIXAÇÃO. AF_01/2020	INHÍ - INSTALAÇÕES HIDROS SANITÁRIAS	UN	1,0000000		32,69	32,69
Composição Auxiliar	88267 SINAPI	ENCANADOR OU BOMBEIRO HIDRÁULICO COM ENCARGOS COMPLEMENTARES	SEDI - SERVIÇOS DIVERSOS	H	0,3162000	0,0000000	31,50	9,96
Composição Auxiliar	88316 SINAPI	SERVENTE COM ENCARGOS COMPLEMENTARES	SEDI - SERVIÇOS DIVERSOS	H	0,0996000	0,0000000	23,24	2,31
Insumo	00011703 SINAPI	PAPELEIRA DE PAREDE EM METAL CROMADO SEM TAMPA	Material	UN	1,0000000	0,0000000	20,41	20,41

19.5	Código Banco	Descrição	Tipo	Und	Quant.	Percent.	Valor Unit	Total
Composição	190257 SBC	DUCHA HIGIENICA DIGITAL LINE ACQUA JET CROMADO DN15 1/2 2195	APARELHOS SANITARIOS	UN	1,0000000		403,54	403,54
Insumo	099200 SBC	BOMBEIRO OU ENCANADOR	Mão de Obra	H	1,6960000	0,0000000	21,79	36,96
Insumo	017867 SBC	DUCHA HIGIENICA DIGITAL LINE ACQUA JET CROMADO DN15 1/2 2195	Material	UN	1,0000000	0,0000000	337,97	337,97
Insumo	099034 SBC	AJUDANTE DE BOMBEIRO OU ENCANADOR	Mão de Obra	H	2,0710000	0,0000000	13,79	28,56
Insumo	004636 SBC	FITA TEFLON VEDA ROSCA 18mm x 25m	Material	M	0,3000000	0,0000000	0,16	0,04

19.6	Código Banco	Descrição	Tipo	Und	Quant.	Percent.	Valor Unit	Total
Composição	100867 SINAPI	BARRA DE APOIO RETA, EM ACO INOX POLIDO, COMPRIMENTO 70 CM, FIXADA NA PAREDE - FORNECIMENTO E INSTALAÇÃO. AF_01/2020	INHÍ - INSTALAÇÕES HIDROS SANITÁRIAS	UN	1,0000000		339,96	339,96
Composição Auxiliar	88316 SINAPI	SERVENTE COM ENCARGOS COMPLEMENTARES	SEDI - SERVIÇOS DIVERSOS	H	0,2988000	0,0000000	23,24	6,94
Composição Auxiliar	88267 SINAPI	ENCANADOR OU BOMBEIRO HIDRÁULICO COM ENCARGOS COMPLEMENTARES	SEDI - SERVIÇOS DIVERSOS	H	0,9485000	0,0000000	31,50	29,88
Insumo	00004351 SINAPI	PARAFUSO NIQUELADO 3 1/2" COM ACABAMENTO CROMADO PARA FIXAR PEÇA SANITARIA, INCLUI PORCA CEGA, ARRUELA E BUCHA DE NYLON TAMANHO S-8	Material	UN	6,0000000	0,0000000	19,26	115,56
Insumo	00036205 SINAPI	BARRA DE APOIO RETA, EM ACO INOX POLIDO, COMPRIMENTO 70CM, DIAMETRO MINIMO 3 CM	Material	UN	1,0000000	0,0000000	187,57	187,57

19.7	Código	Banco	Descrição	Tipo	Und	Quant.	Porcent.	Valor Unit	Total
------	--------	-------	-----------	------	-----	--------	----------	------------	-------

INSTITUTO DE PREVIDENCIA MUNICIPAL DE SAO FRANCISCO DO CONDE
CNPJ/MF nº 13.128.451/0001-50

Composição	86938 SINAPI	CUBA DE EMBUTIR OVAL EM LOUÇA BRANCA, 35 X 50CM OU EQUIVALENTE, INCLUSO VÁLVULA E SIFÃO TIPO GARRAFA EM METAL CROMADO - FORNECIMENTO E INSTALAÇÃO. AF_01/2020	INHI - INSTALAÇÕES HIDROS SANITÁRIAS	UN	1,0000000		353,33	353,33
Composição Auxiliar	86881 SINAPI	SIFÃO DO TIPO GARRAFA EM METAL CROMADO 1 X 1.1/2" - FORNECIMENTO E INSTALAÇÃO. AF_01/2020	INHI - INSTALAÇÕES HIDROS SANITÁRIAS	UN	1,0000000	0,0000000	145,35	145,35
Composição Auxiliar	86901 SINAPI	CUBA DE EMBUTIR OVAL EM LOUÇA BRANCA, 35 X 50CM OU EQUIVALENTE - FORNECIMENTO E INSTALAÇÃO. AF_01/2020	INHI - INSTALAÇÕES HIDROS SANITÁRIAS	UN	1,0000000	0,0000000	158,71	158,71
Composição Auxiliar	86877 SINAPI	VÁLVULA EM METAL CROMADO 1.1/2" X 1.1/2" PARA TANQUE OU LAVATÓRIO, COM OU SEM LADRÃO - FORNECIMENTO E INSTALAÇÃO. AF_01/2020	INHI - INSTALAÇÕES HIDROS SANITÁRIAS	UN	1,0000000	0,0000000	49,25	49,25

MO sem LS => 16,67 LS => 19,44 MO com LS => 36,11
Valor do BDI => 101,40 454,73

19.8	Código Banco	Descrição	Tipo	Und	Quant.	Percent.	Valor Unit	Total
Composição	86943 SINAPI	LAVATÓRIO LOUÇA BRANCA SUSPENSO, 29,5 X 39CM OU EQUIVALENTE, PADRÃO POPULAR, INCLUSO SIFÃO FLEXÍVEL EM PVC, VÁLVULA E ENGATE FLEXÍVEL 30CM EM PLÁSTICO E TORNEIRA CROMADA DE MESA, PADRÃO POPULAR - FORNECIMENTO E INSTALAÇÃO. AF_01/2020	INHI - INSTALAÇÕES HIDROS SANITÁRIAS	UN	1,0000000		264,54	264,54
Composição Auxiliar	86879 SINAPI	VÁLVULA EM PLÁSTICO 1" PARA PIA, TANQUE OU LAVATÓRIO, COM OU SEM LADRÃO - FORNECIMENTO E INSTALAÇÃO. AF_01/2020	INHI - INSTALAÇÕES HIDROS SANITÁRIAS	UN	1,0000000	0,0000000	9,54	9,54
Composição Auxiliar	86884 SINAPI	ENGATE FLEXÍVEL EM PLÁSTICO BRANCO, 1/2" X 30CM - FORNECIMENTO E INSTALAÇÃO. AF_01/2020	INHI - INSTALAÇÕES HIDROS SANITÁRIAS	UN	1,0000000	0,0000000	10,78	10,77
Composição Auxiliar	86906 SINAPI	TORNEIRA CROMADA DE MESA, 1/2" OU 3/4", PARA LAVATÓRIO, PADRÃO POPULAR - FORNECIMENTO E INSTALAÇÃO. AF_01/2020	INHI - INSTALAÇÕES HIDROS SANITÁRIAS	UN	1,0000000	0,0000000	78,66	78,66
Composição Auxiliar	86904 SINAPI	LAVATÓRIO LOUÇA BRANCA SUSPENSO, 29,5 X 39CM OU EQUIVALENTE, PADRÃO POPULAR - FORNECIMENTO E INSTALAÇÃO. AF_01/2020	INHI - INSTALAÇÕES HIDROS SANITÁRIAS	UN	1,0000000	0,0000000	154,25	154,25
Composição Auxiliar	86883 SINAPI	SIFÃO DO TIPO FLEXÍVEL EM PVC 1 X 1.1/2 - FORNECIMENTO E INSTALAÇÃO. AF_01/2020	INHI - INSTALAÇÕES HIDROS SANITÁRIAS	UN	1,0000000	0,0000000	11,30	11,30

MO sem LS => 11,34 LS => 13,22 MO com LS => 24,56
Valor do BDI => 75,92 340,46

19.9	Código Banco	Descrição	Tipo	Und	Quant.	Percent.	Valor Unit	Total
Composição	190251 SBC	BANCADA EM GRANITO BRANCO POLAR	APARELHOS SANITARIOS	m²	1,0000000		893,89	893,89
Insumo	004612 SBC	MAO FRANCESA 30cm EM ACO INOX 304 PARA SUPORTE DE BANCADAS E PRATELEIRAS	Material	UN	2,0000000	0,0000000	138,00	276,00
Insumo	010372 SBC	MARMORE BRANCO POLAR 2cm	Material	m²	1,0500000	0,0000000	550,00	577,50
Insumo	099664 SBC	AJUDANTE ESPECIALIZADO - MARMORISTA	Mão de Obra	H	0,7090000	0,0000000	13,79	9,77
Insumo	099398 SBC	MARMORISTA	Mão de Obra	H	0,7090000	0,0000000	28,18	19,98
Insumo	000050 SBC	CIMENTO PORTLAND CP III 32RS NBR 11578 (quilo)	Material	KG	10,8070000	0,0000000	0,80	8,64
Insumo	000098 SBC	AREIA MEDIA LAVADA	Material	m³	0,0180000	0,0000000	110,00	1,98

MO sem LS => 13,74 LS => 16,02 MO com LS => 29,76

INSTITUTO DE PREVIDENCIA MUNICIPAL DE SAO FRANCISCO DO CONDE
CNPJ/MF nº 13.128.451/0001-50

20.1		Código	Banco	Descrição	Tipo	Valor do BDI =>		256,55		1.150,43	
Composição		COMP.1106	Próprio	Plataforma elevatória vertical para PNE	FOMA - FORNECIMENTO DE MATERIAIS E EQUIPAMENTOS	un	1,00000000			108.450,00	108.450,00
Insumo		FRETE_ELE	Próprio	Frete	Transporte	vb	1,00000000	0,00000000		9.150,00	9.150,00
Insumo		ELEPLAT_001	Próprio	Plataforma elevatória vertical para PNE, 03 paradas perc. 3,25m de percurso, semi cabinada, cabine 900x1200x1000mm, Aço carbono com acabamento em pint. eletrostática branca.	Equipamento	un	1,00000000	0,00000000		52.400,00	52.400,00
Insumo		ELEPLAT_002	Próprio	Plataforma elevatória vertical para PNE, 02 paradas perc. 3,00m de percurso, semi cabinada, cabine 900x1200x1000mm, Aço carbono com acabamento em pint. eletrostática branca.	Equipamento	UN	1,00000000	0,00000000		46.900,00	46.900,00
				MO sem LS =>		0,00	LS =>	0,00	MO com LS =>		0,00
				Valor do BDI =>		31.125,15				139.575,15	
21.1.1		Código	Banco	Descrição	Tipo	Und	Quant.	Porcent.	Valor Unit	Total	
Composição		056635	SBC	TUBO MULTICAMADA PEX, 16mm PARA GAS COM CONEXOES	INSTALACOES HIDRAULICAS - GAS	M	1,00000000		50,07	50,07	
Insumo		023636	SBC	CALIBRADOR TUBO PEX GAS DN 16/20/26	Material	UN	0,02000000	0,00000000	584,98	11,69	
Insumo		036655	SBC	TE PEX MULTICAMADA 16mm	Material	UN	0,30000000	0,00000000	27,99	8,39	
Insumo		004210	SBC	TUBO MULTICAMADA PEX, 16mm PARA GAS	Material	M	1,10000000	0,00000000	8,58	9,43	
Insumo		099034	SBC	AJUDANTE DE BOMBEIRO OU ENCANADOR	Mão de Obra	H	0,31000000	0,00000000	13,79	4,27	
Insumo		036457	SBC	COTOVELO 90 PEX MULTICAMADA MACHO 16mm	Material	UN	0,30000000	0,00000000	16,17	4,85	
Insumo		099200	SBC	BOMBEIRO OU ENCANADOR	Mão de Obra	H	0,31000000	0,00000000	21,79	6,75	
Insumo		023619	SBC	FERRAMENTA - ALICATE PRENSA MANUAL GAS COM MATRIZES - AMANCO	Material	UN	0,00100000	0,00000000	1.770,29	1,77	
Insumo		013082	SBC	FITA TEFLON VEDA ROSCA 18mm x 10m	Material	UN	0,70000000	0,00000000	4,12	2,88	
				MO sem LS =>		5,09	LS =>	5,94	MO com LS =>		11,03
				Valor do BDI =>		14,37				64,44	
21.2.1		Código	Banco	Descrição	Tipo	Und	Quant.	Porcent.	Valor Unit	Total	
Composição		160605	IOPES	Extintor de incêndio portátil de pó químico ABC com capacidade 2A-20B:C (6 kg), inclusive suporte para fixação, EXCLUSIVE placa sinalizadora em PVC fotoluminescente	INSTALAÇÃO DE INCÊNDIO	und	1,00000000		213,25	213,25	
Insumo		010146	IOPES	SERVENTE (AUXILIAR DE OBRAS - SINDUSCON)	Mão de Obra	H	0,40000000	0,00000000	17,73	7,09	
Insumo		026548	IOPES	BUCHA PLASTICA COM PARAFUSO - 8MM	Material	UN	2,00000000	0,00000000	0,44	0,88	
Insumo		067043	IOPES	EXTINTOR PORTATIL PO QUIMICO SECO ABC- 6KG	Material	UN	1,00000000	0,00000000	180,12	180,12	
Insumo		067035	IOPES	SUPORTE PARA EXTINTOR	Material	UN	1,00000000	0,00000000	15,61	15,61	
Insumo		010139	IOPES	PEDREIRO (OFICIAL - SINDUSCON)	Mão de Obra	H	0,40000000	0,00000000	23,87	9,54	

INSTITUTO DE PREVIDENCIA MUNICIPAL DE SAO FRANCISCO DO CONDE
CNPJ/MF nº 13.128.451/0001-50

MO sem LS => 7,68 LS => 8,96 MO com LS => 16,64
Valor do BDI => 61,20 274,45

21.2.2	Código	Banco	Descrição	Tipo	Und	Quant.	Valor Unit	Total
Composição	12138	ORSE	Placa de indicativa de "EXTINTOR" em pvc, dim.: 20 x 20 cm	Sinalização Vertical	Un	1,0000000	24,47	24,47
Composição Auxiliar Insumo	10549	ORSE	Encargos Complementares - Servente	Provisórios	h	0,2000000	0,0000000	3,81
	11927	ORSE	Placa para sinalização de "EXTINTOR em parede" pvc, dim.: 20 x 20 cm	Material	un	1,0000000	0,0000000	20,87
Insumo	00006111	SINAPI	SERVENTE DE OBRAS (HORISTA)	Mão de Obra	H	0,2000000	0,0000000	14,21
			MO sem LS => 1,31 LS => 1,53 MO com LS => 2,84					2,84
			Valor do BDI => 7,02 Valor com BDI => 31,50					

21.2.3	Código	Banco	Descrição	Tipo	Und	Quant.	Percent.	Valor Unit	Total
Composição	055035	SBC	PLACA FOTOLUMINESCENTE SAIDA DE EMERGENCIA PVC 2mm 15x30cm	INSTALACOES HIDRAULICAS - INCENDIO	UN	1,0000000		29,76	29,76
Insumo	031852	SBC	PLACA DE SINALIZACAO FOTOLUMINESCENTE SAIDA DE EMERGENCIA 15x30cm	Material	UN	1,0000000	0,0000000	26,09	26,09
Insumo	099900	SBC	SERVENTE	Mão de Obra	H	0,2660000	0,0000000	13,79	3,66
			MO sem LS => 1,69 LS => 1,98 MO com LS => 3,67						3,67
			Valor do BDI => 8,54 38,30						

21.2.4	Código	Banco	Descrição	Tipo	Und	Quant.	Percent.	Valor Unit	Total
Composição	97599	SINAPI	LUMINARIA DE EMERGÊNCIA, COM 30 LÂMPADAS LED DE 2 W, SEM REATOR - FORNECIMENTO E INSTALAÇÃO. AF_02/2020	INEL - INSTALAÇÃO ELÉTRICA/ELETRIFICAÇÃO E ILUMINAÇÃO EXTERNA	UN	1,0000000		20,25	20,25
Composição Auxiliar	88247	SINAPI	AUXILIAR DE ELETRICISTA COM ENCARGOS COMPLEMENTARES	SEDI - SERVIÇOS DIVERSOS	H	0,0748000	0,0000000	24,39	1,82
Composição Auxiliar Insumo	88264	SINAPI	ELETRICISTA COM ENCARGOS COMPLEMENTARES	SEDI - SERVIÇOS DIVERSOS	H	0,1795000	0,0000000	32,69	5,86
	00038774	SINAPI	LUMINARIA DE EMERGENCIA 30 LEDS, POTENCIA 2 W, BATERIA DE LITIO, AUTONOMIA DE 6 HORAS	Material	UN	1,0000000	0,0000000	12,56	12,56
			MO sem LS => 2,52 LS => 2,94 MO com LS => 5,46						5,46
			Valor do BDI => 5,81 26,07						

21.3.1	Código	Banco	Descrição	Tipo	Und	Quant.	Percent.	Valor Unit	Total
Composição	96989	SINAPI	CAPTOR TIPO FRANKLIN PARA SPDA - FORNECIMENTO E INSTALAÇÃO. AF_08/2023	INEL - INSTALAÇÃO ELÉTRICA/ELETRIFICAÇÃO E	UN	1,0000000		134,68	134,68
Composição Auxiliar	88247	SINAPI	AUXILIAR DE ELETRICISTA COM ENCARGOS COMPLEMENTARES	SEDI - SERVIÇOS DIVERSOS	H	0,1346000	0,0000000	24,39	3,28
Composição Auxiliar Insumo	88264	SINAPI	ELETRICISTA COM ENCARGOS COMPLEMENTARES	SEDI - SERVIÇOS DIVERSOS	H	0,1346000	0,0000000	32,69	4,40
	00004274	SINAPI	PARA-RAIOS TIPO FRANKLIN 350 MM, EM LATAO CROMADO, DUAS DESCIDAS, PARA PROTECAO DE EDIFICACOES CONTRA DESCARGAS ATMOSFERICAS	Material	UN	1,0000000	0,0000000	127,00	127,00
			MO sem LS => 2,45 LS => 2,87 MO com LS => 5,32						5,32
			Valor do BDI => 38,65 173,34						

21.3.2	Código	Banco	Descrição	Tipo	Und	Quant.	Percent.	Valor Unit	Total
--------	--------	-------	-----------	------	-----	--------	----------	------------	-------

INSTITUTO DE PREVIDENCIA MUNICIPAL DE SAO FRANCISCO DO CONDE
CNPJ/MF nº 13.128.451/0001-50

Composição	ET SCO 10.10.0054	ET	Kg	1,0000000	3,66	3,66
Insumo	MOD000450 SCO	Armador - de concreto armado	h	0,0800000	0,0000000	25,75
Insumo	EVE000050 SCO	3% incidente sobre mao de obra direta com Encargos Sociais para cobrir despesas relativa a equipamentos de protecao individual, uniformes e ferramentas	%	1,0000000	3,0000000	0,00
Insumo	MOD002450 SCO	Servente	h	0,0800000	0,0000000	18,62
				1,64	1,91	3,55
				1,05		4,71

21.3.3	Código Banco	Descrição	Und	Quant.	Percent.	Valor Unit	Total
Composição	COMP.1102 Próprio	Caixa equalização p/aterramento 20x20x10cm sobrepor p/11 terminais de pressão c/barramento - FORNECIMENTO E INSTALAÇÃO	un	1,0000000		435,22	435,22
Composição Auxiliar	88247 SINAPI	AUXILIAR DE ELETRICISTA COM ENCARGOS COMPLEMENTARES	H	1,5000000	0,0000000	24,39	36,58
Composição Auxiliar	88264 SINAPI	ELETRICISTA COM ENCARGOS COMPLEMENTARES	H	1,5000000	0,0000000	32,69	49,04
Insumo	9326 ORSE	Caixa de equalização p/aterramento 20x20x10cm de sobrepor p/11 terminais de pressão c/barramento (pára-raio)	un	1,0000000	0,0000000	349,59	349,59
				27,35	31,91		59,26
				124,91			560,13

21.3.4	Código Banco	Descrição	Und	Quant.	Percent.	Valor Unit	Total
Composição	098397 SIURB	HASTE "COPPERWELD " - 3/4"X3,00M	UN	1,0000000		368,33	368,33
Insumo	2044 SIURB	AJUDANTE DE ELETRICISTA (SGSP)	H	2,1000000	0,0000000	23,87	50,12
Insumo	57611 SIURB	HASTE TIPO COPPERWELD ALTA CAMADA - 3/4"X3,00M	Un	1,0000000	0,0000000	250,67	250,67
Insumo	2041 SIURB	ELETRICISTA (SGSP)	H	2,1000000	0,0000000	32,16	67,53
				54,31	63,35		117,66
				105,71			474,04

21.3.5	Código Banco	Descrição	Und	Quant.	Percent.	Valor Unit	Total
Composição	96973 SINAPI	CORDOALHA DE COBRE NU 35 MM², NÃO ENTERRADA, COM ISOLADOR - FORNECIMENTO E INSTALAÇÃO. AF_08/2023	M	1,0000000		69,97	69,97
Composição Auxiliar	98463 SINAPI	SUORTE ISOLADOR PARA FIXAÇÃO DA CORDOALHA DE COBRE EM ALVENARIA OU CONCRETO - FORNECIMENTO E INSTALAÇÃO. AF_08/2023	UN	0,6667000	0,0000000	27,12	18,08
Composição Auxiliar	88247 SINAPI	AUXILIAR DE ELETRICISTA COM ENCARGOS COMPLEMENTARES	H	0,2484000	0,0000000	24,39	6,05
Composição Auxiliar	88264 SINAPI	ELETRICISTA COM ENCARGOS COMPLEMENTARES	H	0,2484000	0,0000000	32,69	8,12
Insumo	00000863 SINAPI	CABO DE COBRE NU 35 MM2 MEIO-DURO	M	1,0500000	0,0000000	35,91	37,70
				8,31	9,68		17,99

INSTITUTO DE PREVIDENCIA MUNICIPAL DE SAO FRANCISCO DO CONDE
CNPJ/MF nº 13.128.451/0001-50

Valor do BDI => 20,08										90,05
21.3.6	Código	Banco	Descrição	Tipo	Und	Quant.	Porcent.	Valor Unit	Total	
Composição	95728	SINAPI	ELETRODUTO RÍGIDO SOLDÁVEL, PVC, DN 32 MM (1"), APARENTE - FORNECIMENTO E INSTALAÇÃO. AF_10/2022_PA	INEL - INSTALAÇÃO ELÉTRICA/ELETRIFICAÇÃO E ILUMINAÇÃO EXTERNA	M	1,00000000		27,11	27,11	
Composição Auxiliar	88264	SINAPI	ELETRICISTA COM ENCARGOS COMPLEMENTARES	SEDI - SERVIÇOS DIVERSOS	H	0,2030000	0,0000000	32,69	6,63	
Composição Auxiliar	88247	SINAPI	AUXILIAR DE ELETRICISTA COM ENCARGOS COMPLEMENTARES	SEDI - SERVIÇOS DIVERSOS	H	0,2030000	0,0000000	24,39	4,95	
Composição Auxiliar	91170	SINAPI	FIXAÇÃO DE TUBOS HORIZONTAIS DE PVC ÁGUA, PVC ESGOTO, PVC ÁGUA PLUVIAL, CPVC, PPR, COBRE OU AÇO, DIÂMETROS MENORES OU IGUAIS A 40 MM, COM ABRAÇADEIRA METÁLICA RÍGIDA TIPO U PERFIL 1 1/4", FIXADA EM PERFILADO EM LAJE. AF_09/2023_PS	INHI - INSTALAÇÕES HIDROS SANITÁRIAS	M	1,00000000	0,0000000	11,23	11,22	
Insumo	00002679	SINAPI	ELETRODUTO DE PVC RÍGIDO SOLDÁVEL, CLASSE B, DE 32 MM	Material	M	1,0538000	0,0000000	4,07	4,28	
						6,32	LS =>	7,38	MO com LS =>	
						7,78			13,70	
									34,89	
21.3.7	Código	Banco	Descrição	Tipo	Und	Quant.	Porcent.	Valor Unit	Total	
Composição	091115	SIURB	CAIXA DE INSPEÇÃO DE ATERRAMENTO TIPO SUSPENSÃO EM PVC OU POLIPROPILENO	Edificações	UN	1,00000000		98,33	98,33	
Insumo	2041	SIURB	ELETRICISTA (SGSP)	Mão de Obra	H	1,5000000	0,0000000	32,16	48,24	
Insumo	57215	SIURB	CAIXA SUSPENSÃO P/ INSPEÇÃO DE TERRA - POLIPROPILENO OU PVC	Material	Un	1,0000000	0,0000000	14,28	14,28	
Insumo	2044	SIURB	AJUDANTE DE ELETRICISTA (SGSP)	Mão de Obra	H	1,5000000	0,0000000	23,87	35,80	
						38,79	LS =>	45,26	MO com LS =>	
						28,22			84,05	
									126,54	
21.3.8	Código	Banco	Descrição	Tipo	Und	Quant.	Valor Unit	Total		
Composição	12140	ORSE	Abraçadeira metálica tipo "D" de 1"	Tubos e Conexões de PVC Rígido Soldável	un	1,00000000	6,14	6,14		
Composição Auxiliar	10549	ORSE	Encargos Complementares - Servente	Provisórios	h	0,10000000	0,0000000	3,81	0,38	
Composição Auxiliar	10554	ORSE	Encargos Complementares - Encanador	Provisórios	h	0,10000000	0,0000000	3,75	0,37	
Insumo	00006111	SINAPI	SERVENTE DE OBRAS (HORISTA)	Mão de Obra	H	0,10000000	0,0000000	14,21	1,42	
Insumo	00002696	SINAPI	ENCANADOR OU BOMBEIRO HIDRAULICO (HORISTA)	Mão de Obra	H	0,10000000	0,0000000	22,92	2,29	
Insumo	7143	ORSE	Abraçadeira metálica tipo "d" de 1"	Material	un	1,00000000	0,0000000	1,67	1,67	
						1,71	LS =>	2,00	MO com LS =>	
						1,76			3,71	
								Valor com BDI =>	7,90	
21.3.9	Código	Banco	Descrição	Tipo	Und	Quant.	Porcent.	Valor Unit	Total	
Composição	72930	SINAPI	CORDOALHA DE COBRE NU, INCLUSIVE ISOLADORES - 50,00 MM2 - FORNECIMENTO E INSTALACAO	INEL - INSTALAÇÃO ELÉTRICA/ELETRIFICAÇÃO E	M	1,00000000		101,85	101,85	

INSTITUTO DE PREVIDENCIA MUNICIPAL DE SAO FRANCISCO DO CONDE
CNPJ/MF nº 13.128.451/0001-50

Composição Auxiliar	88264 SINAPI	ELETRICISTA COM ENCARGOS COMPLEMENTARES	SEDI - SERVIÇOS DIVERSOS	H	0,8100000	0,0000000	32,69	26,48
Composição Auxiliar	88247 SINAPI	AUXILIAR DE ELETRICISTA COM ENCARGOS COMPLEMENTARES	SEDI - SERVIÇOS DIVERSOS	H	0,8100000	0,0000000	24,39	19,75
Insumo	00003396 SINAPI	SUPORTE ISOLADOR SIMPLES DIAMETRO NOMINAL 5/16", COM ROSCA SOBERBA E BUCHA	Material	UN	0,5000000	0,0000000	5,00	2,50
Insumo	00000867 SINAPI	CABO DE COBRE NU 50 MM2 MEIO-DURO	Material	M	1,0300000	0,0000000	51,16	52,69
Insumo	00007583 SINAPI	BUCHA DE NYLON SEM ABA S8, COM PARAFUSO DE 4,80 X 50 MM EM ACO ZINCADO COM ROSCA SOBERBA, CABECA CHATA E FENDA PHILLIPS	Material	UN	1,0000000	0,0000000	0,41	0,41

MO sem LS => 14,77 LS => 17,23 MO com LS => 32,00
Valor do BDI => 29,23

21.3.10	Código Banco	Descrição	Tipo	Und	Quant.	Porcent.	Valor Unit	Total
Composição	83370 SINAPI	QUADRO DE DISTRIBUIÇÃO PARA TELEFONE N.3. 40X40X12CM EM CHAPA METALICA, DE EMBUTIR, SEM ACESSORIOS, PADRAO TELEBRAS, FORNECIMENTO E INSTALACAO	INES - INSTALAÇÕES ESPECIAIS	UN	1,0000000		247,59	247,59
Composição Auxiliar	87367 SINAPI	ARGAMASSA TRAÇO 1:1:6 (EM VOLUME DE CIMENTO, CAL E AREIA MÉDIA UMIDA) PARA EMBOÇO/MASSA ÚNICA/ASSENTAMENTO DE ALVENARIA DE VEDAÇÃO, PREPARO MANUAL. AF_08/2019	SEDI - SERVIÇOS DIVERSOS	m³	0,0035000	0,0000000	776,17	2,71
Composição Auxiliar	88247 SINAPI	AUXILIAR DE ELETRICISTA COM ENCARGOS COMPLEMENTARES	SEDI - SERVIÇOS DIVERSOS	H	1,7500000	0,0000000	24,39	42,68
Composição Auxiliar	88309 SINAPI	PEDREIRO COM ENCARGOS COMPLEMENTARES	SEDI - SERVIÇOS DIVERSOS	H	0,4000000	0,0000000	32,28	12,91
Composição Auxiliar	88264 SINAPI	ELETRICISTA COM ENCARGOS COMPLEMENTARES	SEDI - SERVIÇOS DIVERSOS	H	1,7500000	0,0000000	32,69	57,21
Composição Auxiliar	88316 SINAPI	SERVENTE COM ENCARGOS COMPLEMENTARES	SEDI - SERVIÇOS DIVERSOS	H	0,4000000	0,0000000	23,24	9,29
Insumo	00011251 SINAPI	CAIXA DE PASSAGEM/ LUZ / TELEFONIA, DE EMBUTIR, EM CHAPA DE ACO GALVANIZADO, DIMENSOES 40 X 40 X *12" CM (PADRAO CONCESSIONARIA LOCAL)	Material	UN	1,0000000	0,0000000	122,76	122,76

MO sem LS => 39,20 LS => 45,73 MO com LS => 84,93
Valor do BDI => 71,06

21.3.11	Código Banco	Descrição	Tipo	Und	Quant.	Porcent.	Valor Unit	Total
Composição	72263 SINAPI	TERMINAL OU CONECTOR DE PRESSAO - PARA CABO 50MM2 - FORNECIMENTO E	INEL - INSTALAÇÃO ELÉTRICA/ELETRIFICAÇÃO E	UN	1,0000000		28,94	28,94
Composição Auxiliar	88247 SINAPI	AUXILIAR DE ELETRICISTA COM ENCARGOS COMPLEMENTARES	SEDI - SERVIÇOS DIVERSOS	H	0,4000000	0,0000000	24,39	9,75
Composição Auxiliar	88264 SINAPI	ELETRICISTA COM ENCARGOS COMPLEMENTARES	SEDI - SERVIÇOS DIVERSOS	H	0,4000000	0,0000000	32,69	13,07
Insumo	00001538 SINAPI	IEM PROCESSO DE DESATIVACAOI TERMINAL A PRESSAO DE BRONZE P/ CABO A BARRA, CABO 50 A 70MM2, C/ 1 FURO DE FIXACAO	Material	UN	1,0000000	0,0000000	6,10	6,10

MO sem LS => 7,29 LS => 8,51 MO com LS => 15,80
Valor do BDI => 8,30

21.4.1	Código Banco	Descrição	Tipo	Und	Quant.	Porcent.	Valor Unit	Total
Composição	CPP0029 Próprio	FORNECIMENTO E INSTALAÇÃO DE SISTEMA DE REDE ESTRUTURADA	SEDI - SERVIÇOS DIVERSOS	UN	1,0000000		29,765,09	29,765,09

INSTITUTO DE PREVIDENCIA MUNICIPAL DE SAO FRANCISCO DO CONDE
CNPJ/MF nº 13.128.451/0001-50

Insumo	COT_-009.9 Próprio	Fornecimento e instalação do Sistema de Rede Estruturada	Equipamento	un	1,00000000	0,00000000	29.765,09	29.765,09
				MO sem LS => Valor do BDI =>	0,00 8.542,58	0,00	MO com LS =>	0,00 38.307,67
21.4.2	Código Banco	Descrição	Tipo	Und	Quant.	Percent.	Valor Unit	Total
Composição	CPP00301 Próprio	FORNECIMENTO E INSTALAÇÃO DE SISTEMA CFTV DE 12 CÂMERAS COM 2 DVR's	INEL - INSTALAÇÃO ELÉTRICA/ELETRIFICAÇÃO E Equipamento	UN	1,00000000		41.807,92	41.807,92
Insumo	COT_-009.8 Próprio	Fornecimento e instalação do Sistema CFTV com 12 câmeras com 2 DVR's	Equipamento	un	1,00000000	0,00000000	41.807,92	41.807,92
				MO sem LS => Valor do BDI =>	0,00 11.998,87	0,00	MO com LS =>	0,00 53.806,79
21.5.1	Código Banco	Descrição	Tipo	Und	Quant.	Percent.	Valor Unit	Total
Composição	COMP_1105 Próprio	Conjunto de gerador fotovoltaico de 20 KWp - Fornecimento e instalação	INEL - INSTALAÇÃO ELÉTRICA/ELETRIFICAÇÃO E	UN	1,00000000		200.333,82	200.333,82
Composição Auxiliar	88247 SINAPI	AUXILIAR DE ELETRICISTA COM ENCARGOS COMPLEMENTARES	SEDI - SERVIÇOS DIVERSOS	H	34,50000000	0,00000000	24,39	841,55
Composição Auxiliar	88264 SINAPI	ELETRICISTA COM ENCARGOS COMPLEMENTARES	SEDI - SERVIÇOS DIVERSOS	H	69,00000000	0,00000000	32,69	2.255,94
Insumo	COT_019 Próprio	Conjunto de modulo fotovoltaico de 555 w com estrutura, cabeamento e conectores	Material	UN	150,00000000	0,00000000	1.132,00	169.800,00
Insumo	COT_016 Próprio	Quadro Elétrico CC	Material	UN	1,00000000	0,00000000	651,32	651,32
Insumo	COT_017 Próprio	Quadro elétrico AC	Material	UN	1,00000000	0,00000000	1.153,00	1.153,00
Insumo	COT_018 Próprio	Inversor 25000 W com monitoramento WI-FI	Material	un	1,00000000	0,00000000	25.632,00	25.632,00
				MO sem LS => Valor do BDI =>	1.009,85 57.495,81	1.177,88	MO com LS =>	2.187,73 257.829,62
22.1	Código Banco	Descrição	Tipo	Und	Quant.	Valor Unit	Total	
Composição	2394 ORSE	Fornecimento e espalhamento de terra vegetal preparada	Paisagismo	m³	1,00000000	108,24	108,24	
Composição Auxiliar	10549 ORSE	Encargos Complementares - Servente	Provisórios	h	1,60000000	0,00000000	3,81	6,09
Insumo	00006111 SINAPI	SERVENTE DE OBRAS (HORISTA)	Mão de Obra	H	1,60000000	0,00000000	14,21	22,73
Insumo	2208 ORSE	Terra vegetal	Material	m³	0,90000000	0,00000000	85,71	77,13
Insumo	140 ORSE	Adubo orgânico bovino, cacau ou similar	Material	m³	0,10000000	0,00000000	22,67	2,26
				MO sem LS =>	10,49	LS =>	12,25	MO com LS =>
				Valor do BDI =>	31,06			Valor com BDI =>
22.2	Código Banco	Descrição	Tipo	Und	Quant.	Percent.	Valor Unit	Total
Composição	103946 SINAPI	PLANTIO DE GRAMA ESMERALDA OU SÃO CARLOS OU CURITIBANA, EM PLACAS. AF_07/2024	URBA - URBANIZAÇÃO	m²	1,00000000		18,09	18,09
Composição Auxiliar	88316 SINAPI	SERVENTE COM ENCARGOS COMPLEMENTARES	SEDI - SERVIÇOS DIVERSOS	H	0,13860000	0,00000000	23,24	3,22
Composição Auxiliar	88441 SINAPI	JARDINEIRO COM ENCARGOS COMPLEMENTARES	SEDI - SERVIÇOS DIVERSOS	H	0,02770000	0,00000000	24,11	0,66

INSTITUTO DE PREVIDENCIA MUNICIPAL DE SAO FRANCISCO DO CONDE
CNPJ/MF nº 13.128.451/0001-50

Insumo	00003322 SINAPI	GRAMA ESMERALDA OU SAO CARLOS OU CURITIBANA, EM PLACAS, SEM PLANTIO	Material	m²	1,0000000	0,0000000	14,20	14,20	14,20
				MO sem LS => Valor do BDI =>	1,13 5,19	LS =>	1,31	MO com LS =>	2,44 23,28
22.3	Código Banco	Descrição	Tipo	Und	Quant.	Percent.	Valor Unit	Valor Unit	Total
Composição	16.03.109 FDE	FORRAÇÃO LAMBARI-ROXO	Gramados/paisagismo	m²	1,0000000		237,86	237,86	237,86
Insumo	3.84.81 FDE	FORRAÇÃO LAMBARI-ROXO	Material	m²	1,0000000	0,0000000	167,02	167,02	167,02
Insumo	3.85.03 FDE	CALCARIO DOLOMITICO	Material	KG	0,1000000	0,0000000	1,21	1,21	0,12
Insumo	1.01.26 FDE	JARDINEIRO	Mão de Obra	H	0,1800000	0,0000000	19,58	19,58	3,52
Insumo	3.85.02 FDE	ADUBO QUIMICO NPK,FORM.BASE (10-10-10)	Material	KG	0,1000000	0,0000000	8,86	8,86	0,88
Insumo	3.85.11 FDE	TERRA VEGETAL	Material	m³	0,2000000	0,0000000	285,92	285,92	57,18
Insumo	3.85.13 FDE	ADUBO ORGANICO CURTIDO	Material	L	10,0000000	0,0000000	0,51	0,51	5,10
Insumo	1.01.01 FDE	AJUDANTE	Mão de Obra	H	0,2500000	0,0000000	16,08	16,08	4,02
				MO sem LS => Valor do BDI =>	3,48 68,26	LS =>	4,06	MO com LS =>	7,54 306,12
22.4	Código Banco	Descrição	Tipo	Und	Quant.	Percent.	Valor Unit	Valor Unit	Total
Composição	16.03.066 FDE	ARBUSTO H=0.50 A 0.70M - AZALEIA	Gramados/paisagismo	UN	1,0000000		51,50	51,50	51,50
Insumo	3.85.02 FDE	ADUBO QUIMICO NPK,FORM.BASE (10-10-10)	Material	KG	0,0200000	0,0000000	8,86	8,86	0,17
Insumo	1.01.01 FDE	AJUDANTE	Mão de Obra	H	0,1000000	0,0000000	16,08	16,08	1,60
Insumo	3.85.13 FDE	ADUBO ORGANICO CURTIDO	Material	L	1,0000000	0,0000000	0,51	0,51	0,51
Insumo	3.86.46 FDE	ARBUSTO H=0.50/0.70M-AZALEIA	Material	UN	1,0000000	0,0000000	29,54	29,54	29,54
Insumo	1.01.26 FDE	JARDINEIRO	Mão de Obra	H	0,0700000	0,0000000	19,58	19,58	1,37
Insumo	3.85.11 FDE	TERRA VEGETAL	Material	m³	0,0640000	0,0000000	285,92	285,92	18,29
				MO sem LS => Valor do BDI =>	1,37 14,78	LS =>	1,61	MO com LS =>	2,98 66,29
22.5	Código Banco	Descrição	Tipo	Und	Quant.	Percent.	Valor Unit	Valor Unit	Total
Composição	16.03.310 FDE	ARBUSTO IMBÉ H=0.50 A 0.70M	Gramados/paisagismo	UN	1,0000000		75,16	75,16	75,16
Insumo	1.01.26 FDE	JARDINEIRO	Mão de Obra	H	0,0700000	0,0000000	19,58	19,58	1,37
Insumo	3.85.11 FDE	TERRA VEGETAL	Material	m³	0,0640000	0,0000000	285,92	285,92	18,29
Insumo	1.01.01 FDE	AJUDANTE	Mão de Obra	H	0,1000000	0,0000000	16,08	16,08	1,60
Insumo	3.85.13 FDE	ADUBO ORGANICO CURTIDO	Material	L	1,0000000	0,0000000	0,51	0,51	0,51

INSTITUTO DE PREVIDENCIA MUNICIPAL DE SAO FRANCISCO DO CONDE
CNPJ/MF nº 13.128.451/0001-50

Insumo	3.84.10 FDE	ARBUSTO IMBÉ H=0,50 A 0,70M	Material	UN	1,0000000	0,0000000	53,20	53,20
Insumo	3.85.02 FDE	ADUBO QUIMICO NPK,FORM.BASE (10-10-10)	Material	KG	0,0200000	0,0000000	8,86	0,17
				MO sem LS => Valor do BDI =>	1,37 21,57	LS =>	1,61	MO com LS => 2,98 96,74

22.6	Código Banco	Descrição	Tipo	Und	Quant.	Percent.	Valor Unit	Total
Composição	16.03.232 FDE	ÁRVORE ORNAMENTAL URUCUM H=2,00M	Gramados/paisagismo	UN	1,0000000		345,97	345,97
Insumo	3.84.66 FDE	ÁRVORE ORNAMENTAL URUCUM H=2,00M	Material	UN	1,0000000	0,0000000	153,73	153,73
Insumo	1.01.26 FDE	JARDINEIRO	Mão de Obra	H	0,2500000	0,0000000	19,58	4,89
Insumo	2.05.03 FDE	AREIA	Material	m³	0,0060000	0,0000000	168,59	1,01
Insumo	3.85.02 FDE	ADUBO QUIMICO NPK,FORM.BASE (10-10-10)	Material	KG	0,2000000	0,0000000	8,86	1,77
Insumo	1.01.01 FDE	AJUDANTE	Mão de Obra	H	1,4000000	0,0000000	16,08	22,51
Insumo	3.85.13 FDE	ADUBO ORGANICO CURTIDO	Material	L	30,0000000	0,0000000	0,51	15,30
Insumo	3.85.03 FDE	CALCARIO DOLOMITICO	Material	KG	0,3000000	0,0000000	1,21	0,36
Insumo	3.85.11 FDE	TERRA VEGETAL	Material	m³	0,5120000	0,0000000	285,92	146,39
				MO sem LS => Valor do BDI =>	12,65 99,29	LS =>	14,76	MO com LS => 27,41 445,27

23.1	Código Banco	Descrição	Tipo	Und	Quant.	Percent.	Valor Unit	Total
Composição	070448 SBC	AR COND TRI SPLIT SPRINGER MIDEA 3X12.000BTU'S 220V FRIO	INSTALACOES MECANICAS - AR CONDICIONADO	UN	1,0000000		13.732,74	13.732,74
Insumo	036962 SBC	AR CONDICIONADO TRI SPLIT 3 x 12.000 BTU'S 220V FRIO SPRINGER MIDEA R410	Material	UN	1,0000000	0,0000000	13.635,23	13.635,23
Insumo	099806 SBC	AJUDANTE DE ELETRICISTA	Mão de Obra	H	2,7400000	0,0000000	13,79	37,78
Insumo	099250 SBC	ELETRICISTA	Mão de Obra	H	2,7400000	0,0000000	21,79	59,71
				MO sem LS => Valor do BDI =>	45,01 3.941,29	LS =>	52,50	MO com LS => 97,51 17.674,03

24.1	Código Banco	Descrição	Tipo	Und	Quant.	Percent.	Valor Unit	Total
Composição	COMP.1107 Próprio	LETREIRO ILUMINADO	FOMA - FORNECIMENTO DE MATERIAIS E EQUIPAMENTOS	m²	1,0000000		3.763,79	3.763,79
Composição Auxiliar	88264 SINAPI	ELETRICISTA COM ENCARGOS COMPLEMENTARES	SEDI - SERVIÇOS DIVERSOS	H	9,0000000	0,0000000	32,69	294,25
Composição Auxiliar	88247 SINAPI	AUXILIAR DE ELETRICISTA COM ENCARGOS COMPLEMENTARES	SEDI - SERVIÇOS DIVERSOS	H	9,0000000	0,0000000	24,39	219,53
Insumo	LET_BACK_	LETREIRO ACRILICO COM ILUMINACAO INTERNA	Equipamento	m²	1,0000000	0,0000000	3.250,00	3.250,00
				MO sem LS => Valor do BDI =>	164,13 1.080,21	LS =>	191,44	MO com LS => 355,57 4.844,00

25.1	Código Banco	Descrição	Tipo	Und	Quant.	Percent.	Valor Unit	Total
------	--------------	-----------	------	-----	--------	----------	------------	-------

INSTITUTO DE PREVIDENCIA MUNICIPAL DE SAO FRANCISCO DO CONDE
CNPJ/MF nº 13.128.451/0001-50

Composição	04.014.0095-EMOP A	RETIRADA DE ENTULHO DE OBRA COM CACAMBA DE ACO TIPO CONTAINER COM 5M3 DE CAPACIDADE,INCLUSIVE CARREGAMENTO,TRANSPORTE E DESCARREGAMENTO.CUSTO POR UNIDADE DE CACAMBA E INCLUI A TAXA PARA DESCARGA EM LOCAIS AUTORIZADOS	4	UN	1,00000000		330,82	330,82
Insumo	20132 EMOP	MAO-DE-OBRA DE SERVENTE DA CONSTRUCAO CIVIL, INCLUSIVE ENCARGOS SOCIAIS DESONERA DOS	Mão de Obra	H	0,60000000	3,00000000	17,50	10,81
Insumo	10962 EMOP	ALUGUEL CACAMBA DE ACO TIPO CONTAINER C/ 5M3 CAPAC.P/RETIRADA ENTULHO OBRA,INCL.C ARREGA.,TRANSP E DESCAR.LOCAIS AUTORIZ.	Material	UN	1,00000000	0,00000000	320,00	320,00
		MO sem LS => Valor do BDI =>		4,99 94,94	LS =>	5,83	MO com LS =>	10,82 425,76
25.2	Código Banco	Descrição	Tipo	Und	Quant.	Percent.	Valor Unit	Total
Composição	9537 SINAPI	LIMPEZA FINAL DA OBRA	SEDI - SERVIÇOS DIVERSOS	m²	1,00000000		3,99	3,99
Composição Auxiliar	88316 SINAPI	SERVENTE COM ENCARGOS COMPLEMENTARES	SEDI - SERVIÇOS DIVERSOS	H	0,14000000	0,00000000	23,24	3,25
Insumo	00000003 SINAPI	ACIDO CLORIDRICO / ACIDO MURIATICO, DILUICAO 10% A 12% PARA USO EM LIMPEZA	Material	L	0,05000000	0,00000000	14,74	0,73
		MO sem LS => Valor do BDI =>		0,94 1,15	LS =>	1,10	MO com LS =>	2,04 5,14

Composições Auxiliares

Composição	Código Banco	Descrição	Tipo	Und	Quant.	Valor Unit	Total
B	ED-50360 SETOP	AJUDANTE DE ARMADOR COM ENCARGOS COMPLEMENTARES	ED-	hora	1,00000000	22,57	22,57
Insumo	Código Banco	Mão de Obra	Quantidade			Custo Horário	Custo Horário
	MOED-20039 SETOP	AJUDANTE DE ARMADOR	1,00000000			16,3359	16,3359
		Custo horário total de mão de obra				16,3359	16,3359
		Custo Horário da Execução (A) + (B)				16,3359	16,3359
		(D) Produção de Equipe				1,0000	1,0000
		(E) Custo Unitário da Execução [(A) + (B)] / (D)				16,3359	16,3359
F	Banco Código	Materiais	Quantidade	Unidade		Preço Unitário	Custo Horário
Insumo	SETOP MATED-13098	SEGURO - HORISTA (ENCARGOS COMPLEMENTARES)	1,00000000	hora		0,0400	0,0400
Insumo	SETOP MATED-13096	CESTA BÁSICA/ALIMENTAÇÃO - HORISTA (ENCARGOS COMPLEMENTARES)	1,00000000	hora		1,8900	1,8900
Insumo	SETOP MATED-13097	TRANSPORTE - HORISTA (ENCARGOS COMPLEMENTARES)	1,00000000	hora		0,6800	0,6800
Insumo	SETOP MATED-13099	EXAMES - HORISTA (ENCARGOS COMPLEMENTARES)	1,00000000	hora		1,3400	1,3400
		(F) Total:				3,95	3,95
G	Banco Código	Serviços	Quantidade	Unidade		Preço Unitário	Custo Horário

INSTITUTO DE PREVIDENCIA MUNICIPAL DE SAO FRANCISCO DO CONDE
CNPJ/MF nº 13.128.451/0001-50

Composição	SETOP ED-14701	FERRAMENTAS PARA AJUDANTE DE ARMADOR	HORISTA (ENCARGOS COMPLEMENTARES)	1,0000000	hora	0,8200	0,8200
Composição	SETOP ED-5229	CURSO DE CAPACITAÇÃO PARA AJUDANTE DE ARMADOR (ENCARGOS COMPLEMENTARES)	HORISTA (ENCARGOS COMPLEMENTARES)	1,0000000	hora	0,2200	0,2200
Composição	SETOP ED-14665	EPI PARA AJUDANTE DE ARMADOR	HORISTA (ENCARGOS COMPLEMENTARES)	1,0000000	hora	1,2400	1,2400

(G)Total: 2,28

MO sem LS => 7,64 LS => 8,91 MO com LS => 16,55

Valor do BDI => 6,48 Valor com BDI => 29,05

	Código	Banco	Descrição	Tipo	Und	Quant.	Percent.	Valor Unit	Total
Composição	88238	SINAPI	AJUDANTE DE ARMADOR COM ENCARGOS COMPLEMENTARES	SEDI - SERVIÇOS DIVERSOS	H	1,0000000		23,96	23,96
Composição Auxiliar	95308	SINAPI	CURSO DE CAPACITAÇÃO PARA AJUDANTE DE ARMADOR (ENCARGOS COMPLEMENTARES) - HORISTA	SEDI - SERVIÇOS DIVERSOS	H	1,0000000	0,0000000	0,20	0,19
Insumo	00043465	SINAPI	FERRAMENTAS - FAMILIA PEDREIRO - HORISTA (ENCARGOS COMPLEMENTARES - COLETADO CAIXA)	Material	H	1,0000000	0,0000000	0,82	0,82
Insumo	00043489	SINAPI	EPI - FAMILIA PEDREIRO - HORISTA (ENCARGOS COMPLEMENTARES - COLETADO CAIXA)	Material	H	1,0000000	0,0000000	1,24	1,24
Insumo	00037370	SINAPI	ALIMENTACAO - HORISTA (COLETADO CAIXA - ENCARGOS COMPLEMENTARES)	Material	H	1,0000000	0,0000000	4,56	4,56
Insumo	00006114	SINAPI	AJUDANTE DE ARMADOR (HORISTA)	Mão de Obra	H	1,0000000	0,0000000	14,96	14,96
Insumo	00037373	SINAPI	SEGURO - HORISTA (COLETADO CAIXA - ENCARGOS COMPLEMENTARES)	Material	H	1,0000000	0,0000000	0,04	0,04
Insumo	00037372	SINAPI	EXAMES - HORISTA (COLETADO CAIXA - ENCARGOS COMPLEMENTARES)	Material	H	1,0000000	0,0000000	1,34	1,34
Insumo	00037371	SINAPI	TRANSPORTE - HORISTA (COLETADO CAIXA - ENCARGOS COMPLEMENTARES)	Material	H	1,0000000	0,0000000	0,80	0,80

MO sem LS => 7,00 LS => 8,16 MO com LS => 15,16

Valor do BDI => 6,88 Valor com BDI => 30,83

	Código	Banco	Descrição	Tipo	Und	Quant.	Percent.	Valor Unit	Total
Composição	88239	SINAPI	AJUDANTE DE CARPINTEIRO COM ENCARGOS COMPLEMENTARES	SEDI - SERVIÇOS DIVERSOS	H	1,0000000		23,87	23,87
Composição Auxiliar	95309	SINAPI	CURSO DE CAPACITAÇÃO PARA AJUDANTE DE CARPINTEIRO (ENCARGOS COMPLEMENTARES) - HORISTA	SEDI - SERVIÇOS DIVERSOS	H	1,0000000	0,0000000	0,25	0,25
Insumo	00006117	SINAPI	CARPINTEIRO AUXILIAR (HORISTA)	Mão de Obra	H	1,0000000	0,0000000	14,96	14,96
Insumo	00043459	SINAPI	FERRAMENTAS - FAMILIA CARPINTEIRO DE FORMAS - HORISTA (ENCARGOS COMPLEMENTARES - COLETADO CAIXA)	Material	H	1,0000000	0,0000000	0,49	0,49
Insumo	00037371	SINAPI	TRANSPORTE - HORISTA (COLETADO CAIXA - ENCARGOS COMPLEMENTARES)	Material	H	1,0000000	0,0000000	0,80	0,80
Insumo	00037372	SINAPI	EXAMES - HORISTA (COLETADO CAIXA - ENCARGOS COMPLEMENTARES)	Material	H	1,0000000	0,0000000	1,34	1,34
Insumo	00037373	SINAPI	SEGURO - HORISTA (COLETADO CAIXA - ENCARGOS COMPLEMENTARES)	Material	H	1,0000000	0,0000000	0,04	0,04
Insumo	00037370	SINAPI	ALIMENTACAO - HORISTA (COLETADO CAIXA - ENCARGOS COMPLEMENTARES)	Material	H	1,0000000	0,0000000	4,56	4,56

INSTITUTO DE PREVIDENCIA MUNICIPAL DE SAO FRANCISCO DO CONDE
CNPJ/MF nº 13.128.451/0001-50

Insumo	00043483 SINAPI	EPI - FAMILIA CARPINTEIRO DE FORMAS - HORISTA (ENCARGOS COMPLEMENTARES - COLETADO CAIXA)	Material	H	1,00000000	0,00000000	1,43	1,43
				MO sem LS => Valor do BDI =>	7,02 6,85	LS =>	8,19	MO com LS => 15,21 30,73

	Código	Banco	Descrição	Tipo	Und	Quant.	Valor Unit	Total
Composição	ED-50361	SETOP	AJUDANTE DE CARPINTEIRO COM ENCARGOS COMPLEMENTARES	ED-	hora	1,00000000	22,49	22,49
B	Código	Banco	Mão de Obra	Quantidade			Custo Horário	Custo Horário
Insumo	MOED-20129	SETOP	AJUDANTE DE CARPINTEIRO	1,00000000			16,3359	16,3359

Custo horário total de mão de obra
16,3359

Custo Horário da Execução (A) + (B)
16,3359

(D) Produção de Equipe
1,0000

(E) Custo Unitário da Execução [(A) + (B)] / (D)
16,3359

	Banco	Código	Materiais	Quantidade	Unidade	Preço Unitário	Custo Horário
Insumo	SETOP	MATED-13098	SEGURO - HORISTA (ENCARGOS COMPLEMENTARES)	1,00000000	hora	0,0400	0,0400
Insumo	SETOP	MATED-13096	CESTA BÁSICA/ALIMENTAÇÃO - HORISTA (ENCARGOS COMPLEMENTARES)	1,00000000	hora	1,8900	1,8900
Insumo	SETOP	MATED-13097	TRANSPORTE - HORISTA (ENCARGOS COMPLEMENTARES)	1,00000000	hora	0,6800	0,6800
Insumo	SETOP	MATED-13099	EXAMES - HORISTA (ENCARGOS COMPLEMENTARES)	1,00000000	hora	1,3400	1,3400

(F)Total:

	Banco	Código	Serviços	Quantidade	Unidade	Preço Unitário	Custo Horário
Composição	SETOP	ED-14666	EPI PARA AJUDANTE DE CARPINTEIRO HORISTA (ENCARGOS COMPLEMENTARES)	1,00000000	hora	1,4300	1,4300
Composição	SETOP	ED-14702	FERRAMENTAS PARA AJUDANTE DE CARPINTEIRO HORISTA (ENCARGOS COMPLEMENTARES)	1,00000000	hora	0,4900	0,4900
Composição	SETOP	ED-5232	CURSO DE CAPACITAÇÃO PARA AJUDANTE DE CARPINTEIRO (ENCARGOS COMPLEMENTARES) HORISTA	1,00000000	hora	0,2800	0,2800

(G)Total:

MO sem LS => 7,67 LS => 8,94 MO com LS => 16,61

Valor do BDI => 6,45 Valor com BDI => 28,94

	Código	Banco	Descrição	Tipo	Und	Quant.	Valor Unit	Total
Composição	ED-50362	SETOP	AJUDANTE DE ELETRICISTA COM ENCARGOS COMPLEMENTARES	ED-	hora	1,00000000	23,04	23,04
B	Código	Banco	Mão de Obra	Quantidade			Custo Horário	Custo Horário
Insumo	MOED-20130	SETOP	AJUDANTE DE ELETRICISTA	1,00000000			16,3359	16,3359

Custo horário total de mão de obra
16,3359

Custo Horário da Execução (A) + (B)
16,3359

(D) Produção de Equipe 1,0000
(E) Custo Unitário da Execução [(A) + (B)] / (D) 16,3359

F	Banco	Código	Materiais	Quantidade	Unidade	Preço Unitário	Custo Horário
Insumo	SETOP	MATED-13097	TRANSPORTE - HORISTA (ENCARGOS COMPLEMENTARES)	1,00000000	hora	0,6800	0,6800
Insumo	SETOP	MATED-13096	CESTA BÁSICA/ALIMENTAÇÃO - HORISTA (ENCARGOS COMPLEMENTARES)	1,00000000	hora	1,8900	1,8900
Insumo	SETOP	MATED-13099	EXAMES - HORISTA (ENCARGOS COMPLEMENTARES)	1,00000000	hora	1,3400	1,3400
Insumo	SETOP	MATED-13098	SEGURO - HORISTA (ENCARGOS COMPLEMENTARES)	1,00000000	hora	0,0400	0,0400

G	Banco	Código	Serviços	Quantidade	Unidade	Preço Unitário	Custo Horário
Composição	SETOP	ED-14646	EPI PARA AJUDANTE DE ELETRICISTA HORISTA (ENCARGOS COMPLEMENTARES)	1,00000000	hora	1,2000	1,2000
Composição	SETOP	ED-14682	FERRAMENTAS PARA AJUDANTE DE ELETRICISTA HORISTA (ENCARGOS COMPLEMENTARES)	1,00000000	hora	0,8500	0,8500
Composição	SETOP	ED-5225	CURSO DE CAPACITAÇÃO PARA AUXILIAR DE ELETRICISTA (ENCARGOS COMPLEMENTARES) HORISTA	1,00000000	hora	0,7000	0,7000

(F)Total: 3,95
(G)Total: 2,75
MO sem LS => 7,86 LS => 9,18 MO com LS => 17,04
Valor do BDI => 6,61 Valor com BDI => 29,65

	Código	Banco	Descrição	Tipo	Und	Quant.	Porcent.	Valor Unit	Total
Composição	88240	SINAPI	AJUDANTE DE ESTRUTURA METÁLICA COM ENCARGOS COMPLEMENTARES	SEDI - SERVIÇOS DIVERSOS	H	1,00000000		22,77	22,77
Composição Auxiliar	95310	SINAPI	CURSO DE CAPACITAÇÃO PARA AJUDANTE DE ESTRUTURA METÁLICA (ENCARGOS COMPLEMENTARES) - HORISTA	SEDI - SERVIÇOS DIVERSOS	H	1,00000000	0,00000000	0,20	0,19
Insumo	00044499	SINAPI	AJUDANTE DE ESTRUTURAS METÁLICAS (HORISTA)	Mão de Obra	H	1,00000000	0,00000000	14,96	14,96
Insumo	00043488	SINAPI	EPI - FAMÍLIA OPERADOR ESCAVADEIRA - HORISTA (ENCARGOS COMPLEMENTARES - COLETADO CAIXA)	Material	H	1,00000000	0,00000000	0,86	0,86
Insumo	00037372	SINAPI	EXAMES - HORISTA (COLETADO CAIXA - ENCARGOS COMPLEMENTARES)	Material	H	1,00000000	0,00000000	1,34	1,34
Insumo	00037371	SINAPI	TRANSPORTE - HORISTA (COLETADO CAIXA - ENCARGOS COMPLEMENTARES)	Material	H	1,00000000	0,00000000	0,80	0,80
Insumo	00043464	SINAPI	FERRAMENTAS - FAMÍLIA OPERADOR ESCAVADEIRA - HORISTA (ENCARGOS COMPLEMENTARES - COLETADO CAIXA)	Material	H	1,00000000	0,00000000	0,01	0,01
Insumo	00037373	SINAPI	SEGURO - HORISTA (COLETADO CAIXA - ENCARGOS COMPLEMENTARES)	Material	H	1,00000000	0,00000000	0,04	0,04
Insumo	00037370	SINAPI	ALIMENTACAO - HORISTA (COLETADO CAIXA - ENCARGOS COMPLEMENTARES)	Material	H	1,00000000	0,00000000	4,56	4,56
					MO sem LS => 7,00 LS => 8,16 MO com LS => 15,16				
					Valor do BDI => 6,53				
	Código	Banco	Descrição	Tipo	Und	Quant.	Porcent.	Valor Unit	Total

INSTITUTO DE PREVIDENCIA MUNICIPAL DE SAO FRANCISCO DO CONDE
CNPJ/MF nº 13.128.451/0001-50

Composição	88243 SINAPI	AJUDANTE ESPECIALIZADO COM ENCARGOS COMPLEMENTARES	SEDI - SERVIÇOS DIVERSOS	H	1,0000000	24,63	24,63
Composição Auxiliar	95313 SINAPI	CURSO DE CAPACITAÇÃO PARA AJUDANTE ESPECIALIZADO (ENCARGOS COMPLEMENTARES) - HORISTA	SEDI - SERVIÇOS DIVERSOS	H	1,0000000	0,21	0,20
Insumo	00037370 SINAPI	ALIMENTACAO - HORISTA (COLETADO CAIXA - ENCARGOS COMPLEMENTARES)	Material	H	1,0000000	4,56	4,56
Insumo	00043491 SINAPI	EPI - FAMILIA SERVENTE - HORISTA (ENCARGOS COMPLEMENTARES - COLETADO CAIXA)	Material	H	1,0000000	1,33	1,33
Insumo	00043467 SINAPI	FERRAMENTAS - FAMILIA SERVENTE - HORISTA (ENCARGOS COMPLEMENTARES - COLETADO CAIXA)	Material	H	1,0000000	0,61	0,61
Insumo	00037372 SINAPI	EXAMES - HORISTA (COLETADO CAIXA - ENCARGOS COMPLEMENTARES)	Material	H	1,0000000	1,34	1,34
Insumo	00037373 SINAPI	SEGURO - HORISTA (COLETADO CAIXA - ENCARGOS COMPLEMENTARES)	Material	H	1,0000000	0,04	0,04
Insumo	00000242 SINAPI	AJUDANTE ESPECIALIZADO (HORISTA)	Mão de Obra	H	1,0000000	15,74	15,74
Insumo	00037371 SINAPI	TRANSPORTE - HORISTA (COLETADO CAIXA - ENCARGOS COMPLEMENTARES)	Material	H	1,0000000	0,80	0,80
MO sem LS => 7,36 LS => 8,59 MO com LS => 15,95				7,07		31,70	
Valor do BDI =>							

	Código	Banco	Descrição	Tipo	Und	Quant.	Valor Unit	Total
Composição	ED-50366	SETOP	AJUDANTE ESPECIALIZADO COM ENCARGOS COMPLEMENTARES	ED-	hora	1,0000000	23,82	23,82
B	Código	Banco	Mão de Obra	Quantidade			Custo Horário	Custo Horário
Insumo	MOED-20136	SETOP	AJUDANTE ESPECIALIZADO	1,00000000			17,6938	17,6938

Custo horário total de mão de obra 17,6938
Custo Horário da Execução (A) + (B) 17,6938
(D) Produção de Equipe 1,0000
(E) Custo Unitário da Execução [(A) + (B)] / (D) 17,6938

F	Banco	Código	Materiais	Quantidade	Unidade	Preço Unitário	Custo Horário
Insumo	SETOP	MATED-13096	CESTA BÁSICA/ALIMENTAÇÃO - HORISTA (ENCARGOS COMPLEMENTARES)	1,00000000	hora	1,8900	1,8900
Insumo	SETOP	MATED-13099	EXAMES - HORISTA (ENCARGOS COMPLEMENTARES)	1,00000000	hora	1,3400	1,3400
Insumo	SETOP	MATED-13098	SEGURO - HORISTA (ENCARGOS COMPLEMENTARES)	1,00000000	hora	0,0400	0,0400
Insumo	SETOP	MATED-13097	TRANSPORTE - HORISTA (ENCARGOS COMPLEMENTARES)	1,00000000	hora	0,6800	0,6800
(F)Total:							3,95

G	Banco	Código	Serviços	Quantidade	Unidade	Preço Unitário	Custo Horário
Composição	SETOP	ED-14680	FERRAMENTAS PARA AJUDANTE ESPECIALIZADO (ENCARGOS COMPLEMENTARES)	1,00000000	hora	0,6100	0,6100
Composição	SETOP	ED-14644	EPI PARA AJUDANTE ESPECIALIZADO (ENCARGOS COMPLEMENTARES)	1,00000000	hora	1,3300	1,3300
Composição	SETOP	ED-5234	CURSO DE CAPACITAÇÃO PARA AJUDANTE ESPECIALIZADO (ENCARGOS COMPLEMENTARES)	1,00000000	hora	0,2400	0,2400

INSTITUTO DE PREVIDENCIA MUNICIPAL DE SAO FRANCISCO DO CONDE
CNPJ/MF nº 13.128.451/0001-50

MO sem LS => 8,28 LS => 9,65 MO com LS => 17,93 **(G)Total: 2,18**
Valor do BDI => 6,84 Valor com BDI => 30,66

	Código	Banco	Descrição	Tipo	Und	Quant.	Percent.	Valor Unit	Total
Composição	100659	SINAPI	ALIZAR DE 5X1,5CM PARA PORTA FIXADO COM PREGOS, PADRÃO MÉDIO - ESQV - ESQUADRIAS/FERRAGENS/VID ROS	M	1,0000000			12,52	12,52
Composição Auxiliar	88261	SINAPI	CARPINTEIRO DE ESQUADRIA COM ENCARGOS COMPLEMENTARES	H	0,0680000		0,0000000	30,84	2,09
Composição Auxiliar	88316	SINAPI	SERVENTE COM ENCARGOS COMPLEMENTARES	H	0,0340000		0,0000000	23,24	0,79
Insumo	00039026	SINAPI	PREGO DE ACO POLIDO SEM CABECA 15 X 15 (1 1/4 X 13)	KG	0,0060000		0,0000000	19,97	0,11
Insumo	00020017	SINAPI	GUARNICAO / ALIZAR / VISTA LISA EM MADEIRA MACICA, PARA PORTA, E = *1* CM, L = *5* CM, CEDRINHO / ANGELIM COMERCIAL / TAURI/ CURUPIXA / PEROBA / CUMARU OU EQUIVALENTE DA REGIAO	M	1,1630000		0,0000000	8,18	9,51

MO sem LS => 0,92 LS => 1,08 MO com LS => 2,00
Valor do BDI => 3,59

	Código	Banco	Descrição	Tipo	Und	Quant.	Percent.	Valor Unit	Total
Composição	89453	SINAPI	ALVENARIA DE BLOCOS DE CONCRETO ESTRUTURAL 14X19X39 CM (ESPESSURA 14 CM), FBK = 4,5 MPA, UTILIZANDO PALHETA. AF_10/2022	m²	1,0000000			78,87	78,87
Composição Auxiliar	88309	SINAPI	PEDREIRO COM ENCARGOS COMPLEMENTARES	H	0,4500000		0,0000000	32,28	14,52
Composição Auxiliar	88316	SINAPI	SERVENTE COM ENCARGOS COMPLEMENTARES	H	0,4500000		0,0000000	23,24	10,45
Composição Auxiliar	88715	SINAPI	ARGAMASSA TRAÇO 1:2:9 (EM VOLUME DE CIMENTO, CAL E AREIA MÉDIA ÚMIDA) PARA EMBOÇO/MASSA ÚNICA/ASSENTAMENTO DE ALVENARIA DE VEDAÇÃO, PREPARO MECÂNICO COM BETONEIRA 400 L. AF_08/2019	m³	0,0113000		0,0000000	693,02	7,83
Insumo	00038597	SINAPI	CANALETA DE CONCRETO ESTRUTURAL 14 X 19 X 39 CM, FBK 4,5 MPA (NBR 6136)	UN	0,9700000		0,0000000	3,86	3,74
Insumo	00038589	SINAPI	MEIO BLOCO DE CONCRETO ESTRUTURAL 14 X 19 X 19 CM, FBK 4,5 MPA (NBR 6136)	UN	1,4600000		0,0000000	1,95	2,84
Insumo	00038591	SINAPI	BLOCO DE CONCRETO ESTRUTURAL 14 X 19 X 34 CM, FBK 4,5 MPA (NBR 6136)	UN	1,4600000		0,0000000	3,13	4,56
Insumo	00025070	SINAPI	BLOCO DE CONCRETO ESTRUTURAL 14 X 19 X 39 CM, FBK 4,5 MPA (NBR 6136)	UN	10,2040000		0,0000000	3,42	34,89

MO sem LS => 8,63 LS => 10,07 MO com LS => 18,70
Valor do BDI => 22,64

	Código	Banco	Descrição	Tipo	Und	Quant.	Valor Unit	Total
Composição	ED-8506	SETOP	APLICAÇÃO DE CONCRETO EM ESTRUTURA, INCLUSIVE ESPALHAMENTO, ADENSAMENTO E ACABAMENTO	ED-	m³	1,0000000	43,32	43,32
						Custo Horário da Execução (A) + (B)		
						(D) Produção de Equipe		
						0		
						1,0000		

INSTITUTO DE PREVIDENCIA MUNICIPAL DE SAO FRANCISCO DO CONDE
CNPJ/MF nº 13.128.451/0001-50

(E) Custo Unitário da Execução [(A) + (B)] / (D) 0

G	Banco	Código	Serviços	Quantidade	Unidade	Preço Unitário	Custo Horário
Composição	SETOP	ED-50381	PEDREIRO COM ENCARGOS COMPLEMENTARES	0,3055555	hora	28,1600	8,6044
Composição	SETOP	ED-50361	AJUDANTE DE CARPINTEIRO COM ENCARGOS COMPLEMENTARES	0,6111111	hora	22,4900	13,7439
Composição	SETOP	ED-50367	SERVENTE COM ENCARGOS COMPLEMENTARES	0,6111111	hora	20,4200	12,4789
Composição	SETOP	ED-50372	CARPINTEIRO DE FORMA COM ENCARGOS COMPLEMENTARES	0,3055555	hora	27,7800	8,4883
				(G)Total:		43,3155	
				MO sem LS =>	15,00	LS =>	17,49
				Valor do BDI	12,43	MO com LS =>	32,49
				=>		Valor com BDI =>	55,75

	Código	Banco	Descrição	Tipo	Und	Quant.	Percent.	Valor Unit	Total
Composição	87367	SINAPI	ARGAMASSA TRAÇO 1:1:6 (EM VOLUME DE CIMENTO, CAL E AREIA MÉDIA ÚMIDA) PARA EMBOÇO/MASSA ÚNICA/ASSENTAMENTO DE ALVENARIA DE VEDAÇÃO, PREPARO MANUAL. AF_08/2019	SEDI - SERVIÇOS DIVERSOS	m³	1,0000000		776,17	776,17
Composição Auxiliar Insumo	88316	SINAPI	SERVENTE COM ENCARGOS COMPLEMENTARES	SEDI - SERVIÇOS DIVERSOS	H	11,2300000	0,0000000	23,24	260,95
Insumo	00000370	SINAPI	AREIA MÉDIA - POSTO JAZIDA/FORNECEDOR (RETIRADO NA JAZIDA, SEM TRANSPORTE)	Material	m³	1,1600000	0,0000000	110,01	127,61
Insumo	00001379	SINAPI	CIMENTO PORTLAND COMPOSTO CP II-32	Material	KG	261,8900000	0,0000000	0,80	209,51
Insumo	00001106	SINAPI	CAL HIDRATADA CH-I PARA ARGAMASSAS	Material	KG	116,4000000	0,0000000	1,53	178,09
				MO sem LS =>	75,46	LS =>	88,02	MO com LS =>	163,48
				Valor do BDI =>	222,76				998,93

	Código	Banco	Descrição	Tipo	Und	Quant.	Percent.	Valor Unit	Total
Composição	87286	SINAPI	ARGAMASSA TRAÇO 1:1:6 (EM VOLUME DE CIMENTO, CAL E AREIA MÉDIA ÚMIDA) PARA EMBOÇO/MASSA ÚNICA/ASSENTAMENTO DE ALVENARIA DE VEDAÇÃO, PREPARO MECÂNICO COM BETONEIRA 400 L. AF_08/2019	SEDI - SERVIÇOS DIVERSOS	m³	1,0000000		732,07	732,07
Composição Auxiliar	88377	SINAPI	OPERADOR DE BETONEIRA ESTACIONÁRIA/MISTURADOR COM ENCARGOS COMPLEMENTARES	SEDI - SERVIÇOS DIVERSOS	H	5,1600000	0,0000000	40,48	208,88
Composição Auxiliar	88830	SINAPI	BETONEIRA CAPACIDADE NOMINAL DE 400 L, CAPACIDADE DE MISTURA 280 L, MOTOR ELÉTRICO TRIFÁSICO POTÊNCIA DE 2 CV, SEM CARREGADOR - CHP DIURNO. AF_05/2023	CHOR - CUSTOS HORÁRIOS DE MÁQUINAS E EQUIPAMENTOS	CHP	1,2000000	0,0000000	2,11	2,53
Composição Auxiliar	88831	SINAPI	BETONEIRA CAPACIDADE NOMINAL DE 400 L, CAPACIDADE DE MISTURA 280 L, MOTOR ELÉTRICO TRIFÁSICO POTÊNCIA DE 2 CV, SEM CARREGADOR - CHI DIURNO. AF_05/2023	CHOR - CUSTOS HORÁRIOS DE MÁQUINAS E EQUIPAMENTOS	CHI	3,9600000	0,0000000	0,40	1,60
Insumo	00001106	SINAPI	CAL HIDRATADA CH-I PARA ARGAMASSAS	Material	KG	117,2200000	0,0000000	1,53	179,34
Insumo	00000370	SINAPI	AREIA MÉDIA - POSTO JAZIDA/FORNECEDOR (RETIRADO NA JAZIDA, SEM TRANSPORTE)	Material	m³	1,1700000	0,0000000	110,01	128,71

INSTITUTO DE PREVIDENCIA MUNICIPAL DE SAO FRANCISCO DO CONDE
CNPJ/MF nº 13.128.451/0001-50

Insumo	00001379	SINAPI	CIMENTO PORTLAND COMPOSTO CP II-32	Material	KG	263,7400000	0,0000000	0,80	210,99
			MO sem LS => Valor do BDI =>		78,29 210,10	LS =>	91,33	MO com LS =>	169,62 942,17
Composição	87369	SINAPI	ARGAMASSA TRAÇO 1:2:8 (EM VOLUME DE CIMENTO, CAL E AREIA MÉDIA ÚMIDA) PARA EMBOÇO/MASSA ÚNICA/ASSENTAMENTO DE ALVENARIA DE VEDAÇÃO, PREPARO MANUAL. AF_08/2019	SEDI - SERVIÇOS DIVERSOS	m³	1,0000000		799,19	799,19
Composição Auxiliar Insumo	88316	SINAPI	SERVENTE COM ENCARGOS COMPLEMENTARES	SEDI - SERVIÇOS DIVERSOS	H	11,1000000	0,0000000	23,24	257,93
Insumo	00000370	SINAPI	AREIA MEDIA - POSTO JAZIDA/FORNECEDOR (RETIRADO NA JAZIDA, SEM TRANSPORTE)	Material	m³	1,1400000	0,0000000	110,01	125,41
Insumo	00001106	SINAPI	CAL HIDRATADA CH-I PARA ARGAMASSAS	Material	KG	171,1300000	0,0000000	1,53	261,82
Insumo	00001379	SINAPI	CIMENTO PORTLAND COMPOSTO CP II-32	Material	KG	192,5200000	0,0000000	0,80	154,01
			MO sem LS => Valor do BDI =>		74,59 229,37	LS =>	86,99	MO com LS =>	161,58 1.028,55
Composição	87292	SINAPI	ARGAMASSA TRAÇO 1:2:8 (EM VOLUME DE CIMENTO, CAL E AREIA MÉDIA ÚMIDA) PARA EMBOÇO/MASSA ÚNICA/ASSENTAMENTO DE ALVENARIA DE VEDAÇÃO, PREPARO MECÂNICO COM BETONEIRA 400 L. AF_08/2019	SEDI - SERVIÇOS DIVERSOS	m³	1,0000000		736,45	736,45
Composição Auxiliar	88377	SINAPI	OPERADOR DE BETONEIRA ESTACIONÁRIAMISTURADOR COM ENCARGOS COMPLEMENTARES	SEDI - SERVIÇOS DIVERSOS	H	4,5000000	0,0000000	40,48	182,16
Composição Auxiliar	88830	SINAPI	BETONEIRA CAPACIDADE NOMINAL DE 400 L, CAPACIDADE DE MISTURA 280 L, MOTOR ELÉTRICO TRIFÁSICO POTÊNCIA DE 2 CV, SEM CARREGADOR - CHP DIURNO. AF_05/2023	CHOR - CUSTOS HORÁRIOS DE MÁQUINAS E EQUIPAMENTOS	CHP	1,0500000	0,0000000	2,11	2,21
Composição Auxiliar	88831	SINAPI	BETONEIRA CAPACIDADE NOMINAL DE 400 L, CAPACIDADE DE MISTURA 280 L, MOTOR ELÉTRICO TRIFÁSICO POTÊNCIA DE 2 CV, SEM CARREGADOR - CHI DIURNO. AF_05/2023	CHOR - CUSTOS HORÁRIOS DE MÁQUINAS E EQUIPAMENTOS	CHI	3,4500000	0,0000000	0,40	1,39
Insumo	00001106	SINAPI	CAL HIDRATADA CH-I PARA ARGAMASSAS	Material	KG	174,1000000	0,0000000	1,53	266,37
Insumo	00000370	SINAPI	AREIA MEDIA - POSTO JAZIDA/FORNECEDOR (RETIRADO NA JAZIDA, SEM TRANSPORTE)	Material	m³	1,1600000	0,0000000	110,01	127,61
Insumo	00001379	SINAPI	CIMENTO PORTLAND COMPOSTO CP II-32	Material	KG	195,8600000	0,0000000	0,80	156,68
			MO sem LS => Valor do BDI =>		68,28 211,36	LS =>	79,64	MO com LS =>	147,92 947,81
Composição	88715	SINAPI	ARGAMASSA TRAÇO 1:2:9 (EM VOLUME DE CIMENTO, CAL E AREIA MÉDIA ÚMIDA) PARA EMBOÇO/MASSA ÚNICA/ASSENTAMENTO DE ALVENARIA DE VEDAÇÃO, PREPARO MECÂNICO COM BETONEIRA 400 L. AF_08/2019	SEDI - SERVIÇOS DIVERSOS	m³	1,0000000		693,02	693,02

INSTITUTO DE PREVIDENCIA MUNICIPAL DE SAO FRANCISCO DO CONDE
CNPJ/MF nº 13.128.451/0001-50

Composição Auxiliar	88830 SINAPI	BETONEIRA CAPACIDADE NOMINAL DE 400 L, CAPACIDADE DE MISTURA 280 L, MOTOR ELÉTRICO TRIFÁSICO POTÊNCIA DE 2 CV, SEM CARREGADOR - CHP DIURNO. AF_05/2023	CHP	0,9900000	0,0000000	2,11	2,08
Composição Auxiliar	88377 SINAPI	OPERADOR DE BETONEIRA ESTACIONÁRIA/MISTURADOR COM ENCARGOS COMPLEMENTARES	H	4,2600000	0,0000000	40,48	172,45
Composição Auxiliar	88831 SINAPI	BETONEIRA CAPACIDADE NOMINAL DE 400 L, CAPACIDADE DE MISTURA 280 L, MOTOR ELÉTRICO TRIFÁSICO POTÊNCIA DE 2 CV, SEM CARREGADOR - CHI DIURNO. AF_05/2023	CHI	3,2700000	0,0000000	0,40	1,32
Insumo	00001106 SINAPI	CAL HIDRATADA CH-I PARA ARGAMASSAS	KG	158,9500000	0,0000000	1,53	243,19
Insumo	00000370 SINAPI	AREIA MEDIA - POSTO JAZIDA/FORNECEDOR (RETIRADO NA JAZIDA, SEM TRANSPORTE)	m³	1,1900000	0,0000000	110,01	130,91
Insumo	00001379 SINAPI	CIMENTO PORTLAND COMPOSTO CP II-32	KG	178,8200000	0,0000000	0,80	143,05
MO sem LS => Valor do BDI =>				64,64 198,90	LS => 75,39	MO com LS =>	140,03 891,92

	Código Banco	Descrição	Tipo	Und	Quant.	Percent.	Valor Unit	Total
Composição	87377 SINAPI	ARGAMASSA TRAÇO 1:3 (EM VOLUME DE CIMENTO E AREIA GROSSA ÚMIDA) PARA CHAPISCO CONVENCIONAL, PREPARO MANUAL. AF_08/2019	SEDI - SERVIÇOS DIVERSOS	m³	1,0000000		698,93	698,93
Composição Auxiliar	88316 SINAPI	SERVENTE COM ENCARGOS COMPLEMENTARES	SEDI - SERVIÇOS DIVERSOS	H	11,0200000	0,0000000	23,24	256,07
Insumo	00000367 SINAPI	AREIA GROSSA - POSTO JAZIDA/FORNECEDOR (RETIRADO NA JAZIDA, SEM TRANSPORTE)	Material	m³	0,9400000	0,0000000	111,44	104,75
Insumo	00001379 SINAPI	CIMENTO PORTLAND COMPOSTO CP II-32	Material	KG	422,6300000	0,0000000	0,80	338,10

	Código Banco	Descrição	Tipo	Und	Quant.	Percent.	Valor Unit	Total
Composição	87313 SINAPI	ARGAMASSA TRAÇO 1:3 (EM VOLUME DE CIMENTO E AREIA GROSSA ÚMIDA) PARA CHAPISCO CONVENCIONAL, PREPARO MECÂNICO COM BETONEIRA 400 L. AF_08/2019	SEDI - SERVIÇOS DIVERSOS	m³	1,0000000		625,41	625,41
Composição Auxiliar	88831 SINAPI	BETONEIRA CAPACIDADE NOMINAL DE 400 L, CAPACIDADE DE MISTURA 280 L, MOTOR ELÉTRICO TRIFÁSICO POTÊNCIA DE 2 CV, SEM CARREGADOR - CHI DIURNO. AF_05/2023	CHOR - CUSTOS HORÁRIOS DE MÁQUINAS E EQUIPAMENTOS	CHI	3,3100000	0,0000000	0,40	1,33
Composição Auxiliar	88830 SINAPI	BETONEIRA CAPACIDADE NOMINAL DE 400 L, CAPACIDADE DE MISTURA 280 L, MOTOR ELÉTRICO TRIFÁSICO POTÊNCIA DE 2 CV, SEM CARREGADOR - CHP DIURNO. AF_05/2023	CHOR - CUSTOS HORÁRIOS DE MÁQUINAS E EQUIPAMENTOS	CHP	1,0100000	0,0000000	2,11	2,13
Composição Auxiliar	88377 SINAPI	OPERADOR DE BETONEIRA ESTACIONÁRIA/MISTURADOR COM ENCARGOS COMPLEMENTARES	SEDI - SERVIÇOS DIVERSOS	H	4,3200000	0,0000000	40,48	174,88
Insumo	00001379 SINAPI	CIMENTO PORTLAND COMPOSTO CP II-32	Material	KG	426,4900000	0,0000000	0,80	341,19
Insumo	00000367 SINAPI	AREIA GROSSA - POSTO JAZIDA/FORNECEDOR (RETIRADO NA JAZIDA, SEM TRANSPORTE)	Material	m³	0,9500000	0,0000000	111,44	105,86

INSTITUTO DE PREVIDENCIA MUNICIPAL DE SAO FRANCISCO DO CONDE
CNPJ/MF nº 13.128.451/0001-50

	Código Banco	Descrição	Tipo	Und	Quant.	Porcent.	Valor Unit	Total
Composição	87298 SINAPI	ARGAMASSA TRAÇO 1:3 (EM VOLUME DE CIMENTO E AREIA MÉDIA ÚMIDA) PARA CONTRAPISO, PREPARO MECÂNICO COM BETONEIRA 400 L. AF_08/2019	SEDI - SERVIÇOS DIVERSOS	m³	1,0000000		781,07	781,07
Composição Auxiliar	88377 SINAPI	OPERADOR DE BETONEIRA ESTACIONÁRIA/MISTURADOR COM ENCARGOS COMPLEMENTARES	SEDI - SERVIÇOS DIVERSOS	H	4,4200000	0,0000000	40,48	178,92
Composição Auxiliar	88831 SINAPI	BETONEIRA CAPACIDADE NOMINAL DE 400 L, CAPACIDADE DE MISTURA 280 L, MOTOR ELÉTRICO TRIFÁSICO POTÊNCIA DE 2 CV, SEM CARREGADOR - CHI DIURNO. AF_05/2023	CHOR - CUSTOS HORÁRIOS DE MÁQUINAS E EQUIPAMENTOS	CHI	3,3900000	0,0000000	0,40	1,37
Composição Auxiliar	88830 SINAPI	BETONEIRA CAPACIDADE NOMINAL DE 400 L, CAPACIDADE DE MISTURA 280 L, MOTOR ELÉTRICO TRIFÁSICO POTÊNCIA DE 2 CV, SEM CARREGADOR - CHP DIURNO. AF_05/2023	CHOR - CUSTOS HORÁRIOS DE MÁQUINAS E EQUIPAMENTOS	CHP	1,0300000	0,0000000	2,11	2,17
Insumo	00000370 SINAPI	AREIA MÉDIA - POSTO JAZIDA/FORNECEDOR (RETIRADO NA JAZIDA, SEM TRANSPORTE)	Material	m³	1,2700000	0,0000000	110,01	139,71
Insumo	00001379 SINAPI	CIMENTO PORTLAND COMPOSTO CP II-32	Material	KG	573,6100000	0,0000000	0,80	458,88
				MO sem LS => 67,07	LS =>	78,22	MO com LS =>	145,29
				Valor do BDI => 224,17				1.005,24
	Código Banco	Descrição	Tipo	Und	Quant.	Porcent.	Valor Unit	Total
Composição	88629 SINAPI	ARGAMASSA TRAÇO 1:3 (EM VOLUME DE CIMENTO E AREIA MÉDIA ÚMIDA), PREPARO MANUAL. AF_08/2019	SEDI - SERVIÇOS DIVERSOS	m³	1,0000000		703,22	703,22
Composição Auxiliar	88316 SINAPI	SERVENTE COM ENCARGOS COMPLEMENTARES	SEDI - SERVIÇOS DIVERSOS	H	8,5700000	0,0000000	23,24	199,14
Insumo	00001379 SINAPI	CIMENTO PORTLAND COMPOSTO CP II-32	Material	KG	482,9600000	0,0000000	0,80	386,36
Insumo	00000370 SINAPI	AREIA MÉDIA - POSTO JAZIDA/FORNECEDOR (RETIRADO NA JAZIDA, SEM TRANSPORTE)	Material	m³	1,0700000	0,0000000	110,01	117,71
				MO sem LS => 57,59	LS =>	67,16	MO com LS =>	124,75
				Valor do BDI => 201,82				905,04
	Código Banco	Descrição	Tipo	Und	Quant.	Porcent.	Valor Unit	Total
Composição	100489 SINAPI	ARGAMASSA TRAÇO 1:3 (EM VOLUME DE CIMENTO E AREIA MÉDIA ÚMIDA), PREPARO MECÂNICO COM BETONEIRA 600 L. AF_08/2019	SEDI - SERVIÇOS DIVERSOS	m³	1,0000000		627,30	627,30
Composição Auxiliar	88316 SINAPI	SERVENTE COM ENCARGOS COMPLEMENTARES	SEDI - SERVIÇOS DIVERSOS	H	0,7500000	0,0000000	23,24	17,42
Composição Auxiliar	89225 SINAPI	BETONEIRA CAPACIDADE NOMINAL DE 600 L, CAPACIDADE DE MISTURA 360 L, MOTOR ELÉTRICO TRIFÁSICO POTÊNCIA DE 4 CV, SEM CARREGADOR - CHP DIURNO. AF_05/2023	CHOR - CUSTOS HORÁRIOS DE MÁQUINAS E EQUIPAMENTOS	CHP	0,5700000	0,0000000	5,84	3,32
Composição Auxiliar	89226 SINAPI	BETONEIRA CAPACIDADE NOMINAL DE 600 L, CAPACIDADE DE MISTURA 360 L, MOTOR ELÉTRICO TRIFÁSICO POTÊNCIA DE 4 CV, SEM CARREGADOR - CHI DIURNO. AF_05/2023	CHOR - CUSTOS HORÁRIOS DE MÁQUINAS E EQUIPAMENTOS	CHI	1,8700000	0,0000000	1,65	3,07
Composição Auxiliar	88377 SINAPI	OPERADOR DE BETONEIRA ESTACIONÁRIA/MISTURADOR COM ENCARGOS COMPLEMENTARES	SEDI - SERVIÇOS DIVERSOS	H	2,4400000	0,0000000	40,48	98,77
Insumo	00001379 SINAPI	CIMENTO PORTLAND COMPOSTO CP II-32	Material	KG	483,7200000	0,0000000	0,80	386,97

INSTITUTO DE PREVIDENCIA MUNICIPAL DE SAO FRANCISCO DO CONDE
CNPJ/MF nº 13.128.451/0001-50

Insumo	00000370	SINAPI	AREA MEDIA - POSTO JAZIDA/FORNECEDOR (RETIRADO NA JAZIDA, SEM TRANSPORTE)	Material	m³	1,0700000	0,0000000	110,01	117,71
				MO sem LS => Valor do BDI =>	42,06 180,03	LS =>	49,06	MO com LS =>	91,12 807,33
	Código	Banco	Descrição	Tipo	Und	Quant.	Percent.	Valor Unit	Total
Composição	88245	SINAPI	ARMADOR COM ENCARGOS COMPLEMENTARES	SEDI - SERVIÇOS DIVERSOS	H	1,0000000		32,02	32,02
Composição Auxiliar	95314	SINAPI	CURSO DE CAPACITAÇÃO PARA ARMADOR (ENCARGOS COMPLEMENTARES) - HORISTA	SEDI - SERVIÇOS DIVERSOS	H	1,0000000	0,0000000	0,30	0,30
Insumo	00043489	SINAPI	EPI - FAMILIA PEDREIRO - HORISTA (ENCARGOS COMPLEMENTARES - COLETADO CAIXA)	Material	H	1,0000000	0,0000000	1,24	1,24
Insumo	00037370	SINAPI	ALIMENTACAO - HORISTA (COLETADO CAIXA - ENCARGOS COMPLEMENTARES)	Material	H	1,0000000	0,0000000	4,56	4,56
Insumo	00037373	SINAPI	SEGURO - HORISTA (COLETADO CAIXA - ENCARGOS COMPLEMENTARES)	Material	H	1,0000000	0,0000000	0,04	0,04
Insumo	00037371	SINAPI	TRANSPORTE - HORISTA (COLETADO CAIXA - ENCARGOS COMPLEMENTARES)	Material	H	1,0000000	0,0000000	0,80	0,80
Insumo	00000378	SINAPI	ARMADOR (HORISTA)	Mão de Obra	H	1,0000000	0,0000000	22,92	22,92
Insumo	00037372	SINAPI	EXAMES - HORISTA (COLETADO CAIXA - ENCARGOS COMPLEMENTARES)	Material	H	1,0000000	0,0000000	1,34	1,34
Insumo	00043465	SINAPI	FERRAMENTAS - FAMILIA PEDREIRO - HORISTA (ENCARGOS COMPLEMENTARES - COLETADO CAIXA)	Material	H	1,0000000	0,0000000	0,82	0,82
				MO sem LS => Valor do BDI =>	10,72 9,19	LS =>	12,50	MO com LS =>	23,22 41,22

	Código	Banco	Descrição	Tipo	Und	Quant.	Valor Unit	Total
Composição	ED-50375	SETOP	ARMADOR COM ENCARGOS COMPLEMENTARES	ED-	hora	1,0000000	27,92	27,92
B			Mão de Obra	Quantidade			Custo Horário	Custo Horário
Insumo	MOED-20144	SETOP	ARMADOR	1,0000000			21,6211	21,6211

Custo horário total de mão de obra 21,6211
Custo Horário da Execução (A) + (B) 21,6211
(D) Produção de Equipe 1,0000
(E) Custo Unitário da Execução [(A) + (B)] / (D) 21,6211

F	Banco	Código	Materiais	Quantidade	Unidade	Preço Unitário	Custo Horário
Insumo	SETOP	MATED-13099	EXAMES - HORISTA (ENCARGOS COMPLEMENTARES)	1,0000000	hora	1,3400	1,3400
Insumo	SETOP	MATED-13097	TRANSPORTE - HORISTA (ENCARGOS COMPLEMENTARES)	1,0000000	hora	0,6800	0,6800
Insumo	SETOP	MATED-13096	CESTA BÁSICA/ALIMENTAÇÃO - HORISTA (ENCARGOS COMPLEMENTARES)	1,0000000	hora	1,8900	1,8900
Insumo	SETOP	MATED-13098	SEGURO - HORISTA (ENCARGOS COMPLEMENTARES)	1,0000000	hora	0,0400	0,0400
						(F)Total:	3,95

G	Banco	Código	Serviços	Quantidade	Unidade	Preço Unitário	Custo Horário
---	-------	--------	----------	------------	---------	----------------	---------------

INSTITUTO DE PREVIDENCIA MUNICIPAL DE SAO FRANCISCO DO CONDE
CNPJ/MF nº 13.128.451/0001-50

Composição	SETOP ED-14647	EPI PARA ARMADOR	HORISTA (ENCARGOS COMPLEMENTARES)	1,0000000	hora	1,2400	1,2400
Composição	SETOP ED-5228	CURSO DE CAPACITAÇÃO PARA ARMADOR (ENCARGOS COMPLEMENTARES)	HORISTA	1,0000000	hora	0,2900	0,2900
Composição	SETOP ED-14683	FERRAMENTAS PARA ARMADOR	HORISTA (ENCARGOS COMPLEMENTARES)	1,0000000	hora	0,8200	0,8200

(G)Total: 2,35

MO sem LS => 10,11 LS => 11,80 MO com LS => 21,91

Valor do BDI 8,01 Valor com BDI => 35,93

	Código	Banco	Descrição	Tipo	Und	Quant.	Percent.	Valor Unit	Total
Composição	89998	SINAPI	ARMAÇÃO DE CINTA DE ALVENARIA ESTRUTURAL; DIÂMETRO DE 10,0 MM. AF_09/2021	FUES - FUNDACOES E ESTRUTURAS	KG	1,0000000		10,30	10,30
Composição Auxiliar	88238	SINAPI	AJUDANTE DE ARMADOR COM ENCARGOS COMPLEMENTARES	SEDI - SERVIÇOS DIVERSOS	H	0,0325000	0,0000000	23,96	0,77
Composição Auxiliar	88245	SINAPI	ARMADOR COM ENCARGOS COMPLEMENTARES	SEDI - SERVIÇOS DIVERSOS	H	0,0488000	0,0000000	32,02	1,56
Insumo	00000034	SINAPI	ACO CA-50, 10,0 MM, VERGALHAO	Material	KG	1,0000000	0,0000000	7,96	7,96
				MO sem LS => 0,75 LS => 0,88 MO com LS => 1,63					13,26
				Valor do BDI => 2,96					

	Código	Banco	Descrição	Tipo	Und	Quant.	Percent.	Valor Unit	Total
Composição	92919	SINAPI	ARMAÇÃO DE ESTRUTURAS DIVERSAS DE CONCRETO ARMADO, EXCETO VIGAS, PILARES, LAJES E FUNDACOES, UTILIZANDO AÇO CA-50 DE 10,0 MM - MONTAGEM: AF_06/2022	FUES - FUNDACOES E ESTRUTURAS	KG	1,0000000		12,43	12,43
Composição Auxiliar	92803	SINAPI	CORTE E DOBRA DE AÇO CA-50, DIÂMETRO DE 10,0 MM. AF_06/2022	FUES - FUNDACOES E ESTRUTURAS	KG	1,0000000	0,0000000	9,15	9,15
Composição Auxiliar	88238	SINAPI	AJUDANTE DE ARMADOR COM ENCARGOS COMPLEMENTARES	SEDI - SERVIÇOS DIVERSOS	H	0,0116000	0,0000000	23,96	0,27
Composição Auxiliar	88245	SINAPI	ARMADOR COM ENCARGOS COMPLEMENTARES	SEDI - SERVIÇOS DIVERSOS	H	0,0709000	0,0000000	32,02	2,27
Insumo	00043132	SINAPI	ARAME RECOZIDO 16 BWG, D = 1,65 MM (0,016 KG/M) OU 18 BWG, D = 1,25 MM (0,01 KG/M)	Material	KG	0,0250000	0,0000000	24,50	0,61
Insumo	00039017	SINAPI	ESPACADOR / DISTANCIADOR CIRCULAR COM ENTRADA LATERAL, EM PLASTICO, PARA VERGALHAO *4,2 A 12,5* MM, COBRIMENTO 20 MM	Material	UN	0,5430000	0,0000000	0,21	0,11
				MO sem LS => 0,95 LS => 1,10 MO com LS => 2,05					15,99
				Valor do BDI => 3,57					

	Código	Banco	Descrição	Tipo	Und	Quant.	Percent.	Valor Unit	Total
Composição	88247	SINAPI	AUXILIAR DE ELETRICISTA COM ENCARGOS COMPLEMENTARES	SEDI - SERVIÇOS DIVERSOS	H	1,0000000		24,39	24,39
Composição Auxiliar	95316	SINAPI	CURSO DE CAPACITAÇÃO PARA AUXILIAR DE ELETRICISTA (ENCARGOS COMPLEMENTARES) - HORISTA	SEDI - SERVIÇOS DIVERSOS	H	1,0000000	0,0000000	0,64	0,64
Insumo	00037371	SINAPI	TRANSPORTE - HORISTA (COLETADO CAIXA - ENCARGOS COMPLEMENTARES)	Material	H	1,0000000	0,0000000	0,80	0,80
Insumo	00037373	SINAPI	SEGURO - HORISTA (COLETADO CAIXA - ENCARGOS COMPLEMENTARES)	Material	H	1,0000000	0,0000000	0,04	0,04
Insumo	00043484	SINAPI	EPI - FAMILIA ELETRICISTA - HORISTA (ENCARGOS COMPLEMENTARES - COLETADO CAIXA)	Material	H	1,0000000	0,0000000	1,20	1,20

INSTITUTO DE PREVIDENCIA MUNICIPAL DE SAO FRANCISCO DO CONDE
CNPJ/MF nº 13.128.451/0001-50

Insumo	00037370	SINAPI	ALIMENTACAO - HORISTA (COLETADO CAIXA - ENCARGOS COMPLEMENTARES)	Material	H	1,00000000	0,00000000	4,56	4,56
Insumo	00037372	SINAPI	EXAMES - HORISTA (COLETADO CAIXA - ENCARGOS COMPLEMENTARES)	Material	H	1,00000000	0,00000000	1,34	1,34
Insumo	00043460	SINAPI	FERRAMENTAS - FAMILIA ELETRICISTA - HORISTA (ENCARGOS COMPLEMENTARES - COLETADO CAIXA)	Material	H	1,00000000	0,00000000	0,85	0,85
Insumo	00000247	SINAPI	AJUDANTE DE ELETRICISTA (HORISTA)	Mão de Obra	H	1,00000000	0,00000000	14,96	14,96

		MO sem LS =>	7,20	LS =>	8,40	MO com LS =>	15,60
		Valor do BDI =>	7,00				31,39

	Código	Banco	Descrição	Tipo	Und	Quant.	Percent.	Valor Unit	Total
Composição	280008	SEDOP	AUXILIAR DE ENCANADOR OU BOMBEIRO HIDRÁULICO COM ENCARGOS COMPLEMENTARES		h	1,00000000		19,33	19,33
Composição Auxiliar	295317	SEDOP	CURSO DE CAPACITAÇÃO PARA AUXILIAR DE ENCANADOR OU BOMBEIRO HIDRÁULICO (ENCARGOS COMPLEMENTARES) - HORISTA		H	1,00000000	0,00000000	0,22	0,22
Insumo	EC373710	SEDOP	TRANSPORTE - HORISTA (ENCARGOS COMPLEMENTARES) (COLETADO CAIXA)	Material	H	1,00000000	0,00000000	1,00	1,00
Insumo	EC373700	SEDOP	ALIMENTACAO - HORISTA (ENCARGOS COMPLEMENTARES) (COLETADO CAIXA)	Outros	H	1,00000000	0,00000000	3,47	3,47
Insumo	MO246000	SEDOP	AUXILIAR DE ENCANADOR OU BOMBEIRO HIDRÁULICO	Mão de Obra	H	1,00000000	0,00000000	11,89	11,89
Insumo	EC434850	SEDOP	EPI - FAMILIA ENCANADOR - HORISTA (ENCARGOS COMPLEMENTARES - COLETADO CAIXA)	Material	H	1,00000000	0,00000000	1,06	1,06
Insumo	EC434610	SEDOP	FERRAMENTAS - FAMILIA ENCANADOR - HORISTA (ENCARGOS COMPLEMENTARES - COLETADO CAIXA)	Material	H	1,00000000	0,00000000	0,31	0,31
Insumo	EC373720	SEDOP	EXAMES - HORISTA (ENCARGOS COMPLEMENTARES) (COLETA CAIXA)	Material	H	1,00000000	0,00000000	1,34	1,34
Insumo	EC373730	SEDOP	SEGURO - HORISTA (ENCARGOS COMPLEMENTARES) (COLETA CAIXA)	Material	H	1,00000000	0,00000000	0,04	0,04

		MO sem LS =>	5,59	LS =>	6,52	MO com LS =>	12,11
		Valor do BDI =>	5,55				24,88

	Código	Banco	Descrição	Tipo	Und	Quant.	Percent.	Valor Unit	Total
Composição	88248	SINAPI	AUXILIAR DE ENCANADOR OU BOMBEIRO HIDRÁULICO COM ENCARGOS COMPLEMENTARES	SEDI - SERVIÇOS DIVERSOS	H	1,00000000		23,38	23,38
Composição Auxiliar	95317	SINAPI	CURSO DE CAPACITAÇÃO PARA AUXILIAR DE ENCANADOR OU BOMBEIRO HIDRÁULICO (ENCARGOS COMPLEMENTARES) - HORISTA	SEDI - SERVIÇOS DIVERSOS	H	1,00000000	0,00000000	0,31	0,30
Insumo	00037373	SINAPI	SEGURO - HORISTA (COLETADO CAIXA - ENCARGOS COMPLEMENTARES)	Material	H	1,00000000	0,00000000	0,04	0,04
Insumo	00043461	SINAPI	FERRAMENTAS - FAMILIA ENCANADOR - HORISTA (ENCARGOS COMPLEMENTARES - COLETADO CAIXA)	Material	H	1,00000000	0,00000000	0,31	0,31
Insumo	00037371	SINAPI	TRANSPORTE - HORISTA (COLETADO CAIXA - ENCARGOS COMPLEMENTARES)	Material	H	1,00000000	0,00000000	0,80	0,80
Insumo	00037370	SINAPI	ALIMENTACAO - HORISTA (COLETADO CAIXA - ENCARGOS COMPLEMENTARES)	Material	H	1,00000000	0,00000000	4,56	4,56
Insumo	00043485	SINAPI	EPI - FAMILIA ENCANADOR - HORISTA (ENCARGOS COMPLEMENTARES - COLETADO CAIXA)	Material	H	1,00000000	0,00000000	1,06	1,06
Insumo	00037372	SINAPI	EXAMES - HORISTA (COLETADO CAIXA - ENCARGOS COMPLEMENTARES)	Material	H	1,00000000	0,00000000	1,34	1,34

INSTITUTO DE PREVIDENCIA MUNICIPAL DE SAO FRANCISCO DO CONDE
CNPJ/MF nº 13.128.451/0001-50

Insumo	00000246	SINAPI	AUXILIAR DE ENCANADOR OU BOMBEIRO HIDRAULICO (HORISTA)	Mão de Obra	H	1,00000000	0,00000000	14,96	14,96
					MO sem LS => Valor do BDI =>	7,05 6,71	LS => 8,22	MO com LS =>	15,27 30,09
	Código	Banco	Descrição	Tipo	Und	Quant.	Percent.	Valor Unit	Total
Composição	88256	SINAPI	AZULEJISTA OU LADRILHISTA COM ENCARGOS COMPLEMENTARES	SEDI - SERVIÇOS DIVERSOS	H	1,00000000		32,11	32,11
Composição Auxiliar	95324	SINAPI	CURSO DE CAPACITAÇÃO PARA AZULEJISTA OU LADRILHISTA (ENCARGOS COMPLEMENTARES) - HORISTA	SEDI - SERVIÇOS DIVERSOS	H	1,00000000	0,00000000	0,39	0,38
Insumo	00004760	SINAPI	AZULEJISTA OU LADRILHEIRO (HORISTA)	Mão de Obra	H	1,00000000	0,00000000	22,92	22,92
Insumo	00043489	SINAPI	EPI - FAMILIA PEDREIRO - HORISTA (ENCARGOS COMPLEMENTARES - COLETADO CAIXA)	Material	H	1,00000000	0,00000000	1,24	1,24
Insumo	00043465	SINAPI	FERRAMENTAS - FAMILIA PEDREIRO - HORISTA (ENCARGOS COMPLEMENTARES - COLETADO CAIXA)	Material	H	1,00000000	0,00000000	0,82	0,82
Insumo	00037370	SINAPI	ALIMENTACAO - HORISTA (COLETADO CAIXA - ENCARGOS COMPLEMENTARES)	Material	H	1,00000000	0,00000000	4,56	4,56
Insumo	00037373	SINAPI	SEGURO - HORISTA (COLETADO CAIXA - ENCARGOS COMPLEMENTARES)	Material	H	1,00000000	0,00000000	0,04	0,04
Insumo	00037372	SINAPI	EXAMES - HORISTA (COLETADO CAIXA - ENCARGOS COMPLEMENTARES)	Material	H	1,00000000	0,00000000	1,34	1,34
Insumo	00037371	SINAPI	TRANSPORTE - HORISTA (COLETADO CAIXA - ENCARGOS COMPLEMENTARES)	Material	H	1,00000000	0,00000000	0,80	0,80
					MO sem LS => Valor do BDI =>	10,76 9,22	LS => 12,55	MO com LS =>	23,31 41,32

	Código Banco	Descrição	Tipo	Und	Quant.	Valor Unit	Total
Composição	155 ORSE	Alvenaria tijolo cerâmico maciço (5x9x19), esp = 0,09m (singela), com argamassa traço t5 - 1:2:8 (cimento / cal / areia) c/ junta de 2,0cm - R1	Alvenarias de Vedação	m²	1,0000000	112,45	112,45
Composição Auxiliar	10550 ORSE	Encargos Complementares - Pedreiro	Provisórios	h	1,5200000	0,0000000	3,71
Composição Auxiliar	10549 ORSE	Encargos Complementares - Servente	Provisórios	h	0,9100000	0,0000000	3,81
Composição Auxiliar	3308 ORSE	Argamassa em volume - cimento, cal e areia traço t-5 (1:2:8) - 1 saco cimento 50 kg / 2 sacos cal 20 kg / 8 padiolas de areia dim 0.35 x 0.45 x 0.13 m - Confeção mecânica e transporte	Conversão InfoWOrca	m³	0,0320000	0,0000000	631,65
Insumo	00006111 SINAPI	SERVENTE DE OBRAS (HORISTA)	Mão de Obra	H	0,9100000	0,0000000	14,21
Insumo	2212 ORSE	Tijolo cerâmico maciço 5 x 9 x 19cm	Material	un	68,0000000	0,0000000	0,52
Insumo	00004750 SINAPI	PEDREIRO (HORISTA)	Mão de Obra	H	1,5200000	0,0000000	22,92
				LS =>	26,70	MO com LS =>	49,59
				Valor do BDI =>		Valor com BDI =>	144,73
	Código Banco	Descrição	Tipo	Und	Quant.	Valor Unit	Total

INSTITUTO DE PREVIDENCIA MUNICIPAL DE SAO FRANCISCO DO CONDE
CNPJ/MF nº 13.128.451/0001-50

Composição	1903	ORSE	Argamassa cimento e areia traço t-1 (1:3) - 1 saco cimento 50kg / 3 padiolas areia dim. 0.35 x 0.45 x 0.23 m - Confeção mecânica e transporte	Argamassas	m³	1,0000000	552,64	552,64
Composição Auxiliar	10549	ORSE	Encargos Complementares - Servente	Provisórios	h	4,0000000	0,0000000	3,81
Insumo	00000370	SINAPI	AREIA MEDIA - POSTO JAZIDA/FORNECEDOR (RETIRADO NA JAZIDA, SEM TRANSPORTE)	Material	m³	1,0800000	0,0000000	110,01
Insumo	00001379	SINAPI	CIMENTO PORTLAND COMPOSTO CP II-32	Material	KG	452,2000000	0,0000000	0,80
Insumo	00006111	SINAPI	SERVENTE DE OBRAS (HORISTA)	Mão de Obra	H	4,0000000	0,0000000	14,21
								56,84

	Código	Banco	Descrição	Tipo	Und	Quant.	Valor Unit	Total
Composição	3308	ORSE	Argamassa em volume - cimento, cal e areia traço t-5 (1:2:8) - 1 saco cimento 50 kg / 2 sacos cal 20 kg / 8 padiolas de areia dim 0.35 x 0.45 x 0.13 m - Confeção mecânica e transporte	Conversão InfoWOrca	m³	1,0000000	631,65	631,65
Composição Auxiliar	10549	ORSE	Encargos Complementares - Servente	Provisórios	h	4,0000000	0,0000000	3,81
Insumo	00001106	SINAPI	CAL HIDRATADA CH-I PARA ARGAMASSAS	Material	KG	182,0000000	0,0000000	1,53
Insumo	00000367	SINAPI	AREIA GROSSA - POSTO JAZIDA/FORNECEDOR (RETIRADO NA JAZIDA, SEM TRANSPORTE)	Material	m³	1,2160000	0,0000000	111,44
Insumo	00001379	SINAPI	CIMENTO PORTLAND COMPOSTO CP II-32	Material	KG	182,0000000	0,0000000	0,80
Insumo	00006111	SINAPI	SERVENTE DE OBRAS (HORISTA)	Mão de Obra	H	4,0000000	0,0000000	14,21
								56,84

	Código	Banco	Descrição	Tipo	Und	Quant.	Valor Unit	Total
Composição	140	ORSE	Aço CA - 50 Ø 6,3 a 12,5mm, inclusive corte, dobragem, montagem e colocacao de ferragens nas formas, para superestruturas e fundações - R1	Armaduras Convencionais	kg	1,0000000	13,11	13,11
Composição Auxiliar	10555	ORSE	Encargos Complementares - Armador	Provisórios	h	0,0800000	0,0000000	3,64
Composição Auxiliar	10549	ORSE	Encargos Complementares - Servente	Provisórios	h	0,0800000	0,0000000	3,81
Insumo	00039315	SINAPI	ESPACADOR / DISTANCIADOR TIPO GARRA DUPLA, EM PLASTICO, COBRIMENTO *20* MM, PARA FERRAGENS DE LAJES E FUNDO DE VIGAS	Material	UN	0,4000000	0,0000000	0,34
Insumo	81	ORSE	Aço ca-50 6,3 a 12,5 mm	Material	kg	1,0000000	0,0000000	8,83
Insumo	00006111	SINAPI	SERVENTE DE OBRAS (HORISTA)	Mão de Obra	H	0,0800000	0,0000000	1,13
Insumo	00000378	SINAPI	ARMADOR (HORISTA)	Mão de Obra	H	0,0800000	0,0000000	22,92
				0,29				
				0,30				
				0,13				
				8,83				
				1,13				
				1,83				

INSTITUTO DE PREVIDENCIA MUNICIPAL DE SAO FRANCISCO DO CONDE
CNPJ/MF nº 13.128.451/0001-50

Insumo	00039017	SINAPI	ESPACADOR / DISTANCIADOR CIRCULAR COM ENTRADA LATERAL, EM PLASTICO, PARA VERGALHAO *4,2 A 12,5" MM, COBRIMENTO 20 MM	Material	UN	0,4000000	0,0000000	0,21	0,08
Insumo	00043132	SINAPI	ARAME RECOZIDO 16 BWG, D = 1,65 MM (0,016 KG/M) OU 18 BWG, D = 1,25 MM (0,01 KG/M)	Material	KG	0,0200000	0,0000000	24,50	0,49
MO sem LS => 1,37 LS => 1,60 MO com LS => 2,97									
Valor do BDI 3,76 Valor com BDI => 16,87									

	Código	Banco	Descrição	Tipo	Und	Quant.	Porcent.	Valor Unit	Total
Composição	86934	SINAPI	BANCADA DE MÁRMORE SINTÉTICO 120 X 60CM, COM CUBA INTEGRADA, INCLUSO SIFÃO TIPO FLEXÍVEL EM PVC, VALVULA EM PLÁSTICO CROMADO TIPO AMERICANA E TORNEIRA CROMADA LONGA, DE PAREDE, PADRÃO POPULAR - FORNECIMENTO E INSTALAÇÃO. AF_01/2020	INHI - INSTALAÇÕES HIDROS SANITÁRIAS	UN	1,0000000		418,74	418,74
Composição Auxiliar	86894	SINAPI	BANCADA DE MÁRMORE SINTÉTICO, DE 120 X 60CM, COM CUBA INTEGRADA - FORNECIMENTO E INSTALAÇÃO. AF_01/2020	INHI - INSTALAÇÕES HIDROS SANITÁRIAS	UN	1,0000000	0,0000000	291,39	291,38
Composição Auxiliar	86911	SINAPI	TORNEIRA CROMADA LONGA, DE PAREDE, 1/2" OU 3/4", PARA PIA DE COZINHA, PADRÃO POPULAR - FORNECIMENTO E INSTALAÇÃO. AF_01/2020	INHI - INSTALAÇÕES HIDROS SANITÁRIAS	UN	1,0000000	0,0000000	92,07	92,07
Composição Auxiliar	86883	SINAPI	SIFÃO DO TIPO FLEXÍVEL EM PVC 1 X 1.1/2 - FORNECIMENTO E INSTALAÇÃO. AF_01/2020	INHI - INSTALAÇÕES HIDROS SANITÁRIAS	UN	1,0000000	0,0000000	11,30	11,30
Composição Auxiliar	86880	SINAPI	VALVULA EM PLÁSTICO CROMADO TIPO AMERICANA 3.1/2" X 1.1/2" SEM ADAPTADOR PARA PIA - FORNECIMENTO E INSTALAÇÃO. AF_01/2020	INHI - INSTALAÇÕES HIDROS SANITÁRIAS	UN	1,0000000	0,0000000	23,98	23,98
					MO sem LS => 17,37 LS => 20,26 MO com LS => 37,63				
					Valor do BDI => 120,18				

	Código	Banco	Descrição	Tipo	Und	Quant.	Porcent.	Valor Unit	Total
Composição	86894	SINAPI	BANCADA DE MÁRMORE SINTÉTICO, DE 120 X 60CM, COM CUBA INTEGRADA - FORNECIMENTO E INSTALAÇÃO. AF_01/2020	INHI - INSTALAÇÕES HIDROS SANITÁRIAS	UN	1,0000000		291,39	291,39
Composição Auxiliar	88316	SINAPI	SERVENTE COM ENCARGOS COMPLEMENTARES	SEDI - SERVIÇOS DIVERSOS	H	0,6359000	0,0000000	23,24	14,77
Composição Auxiliar	88267	SINAPI	ENCANADOR OU BOMBEIRO HIDRÁULICO COM ENCARGOS COMPLEMENTARES	SEDI - SERVIÇOS DIVERSOS	H	0,8254000	0,0000000	31,50	26,00
Insumo	00004823	SINAPI	MASSA PLASTICA PARA MARMORE/GRANITO	Material	KG	0,0692000	0,0000000	48,67	3,36
Insumo	00007568	SINAPI	BUCHA DE NYLON SEM ABA S/O, COM PARAFUSO DE 6,10 X 65 MM EM ACO ZINCADO COM ROSCA SOBERBA, CABECA CHATA E FENDA PHILLIPS	Material	UN	4,0000000	0,0000000	0,61	2,44
Insumo	00037591	SINAPI	SUPORTE MAO-FRANCESA EM ACO, ABAS IGUAIS 40 CM, CAPACIDADE MINIMA 70 KG, BRANCO	Material	UN	2,0000000	0,0000000	22,48	44,96
Insumo	00000541	SINAPI	BANCADA DE MÁRMORE SINTETICO COM UMA CUBA, 120 X *60" CM	Material	UN	1,0000000	0,0000000	190,00	190,00
Insumo	00037329	SINAPI	REJUNTE EPOXI, QUALQUER COR	Material	KG	0,0936000	0,0000000	105,12	9,83
					MO sem LS => 13,19 LS => 15,38 MO com LS => 28,57				
					Valor do BDI => 83,63				

	Código	Banco	Descrição	Tipo	Und	Quant.	Porcent.	Valor Unit	Total
--	--------	-------	-----------	------	-----	--------	----------	------------	-------

INSTITUTO DE PREVIDENCIA MUNICIPAL DE SAO FRANCISCO DO CONDE
CNPJ/MF nº 13.128.451/0001-50

Composição	90806 SINAPI	BATENTE PARA PORTA DE MADEIRA, FIXAÇÃO COM ARGAMASSA, PADRÃO MÉDIO - FORNECIMENTO E INSTALAÇÃO. AF_12/2019	ESQV - ESQUADRIAS/FERRAGENS/VID ROS	UN	1,0000000		446,13	446,13
Composição Auxiliar	88316 SINAPI	SERVENTE COM ENCARGOS COMPLEMENTARES	SEDI - SERVIÇOS DIVERSOS	H	0,9570000	0,0000000	23,24	22,23
Composição Auxiliar	88629 SINAPI	ARGAMASSA TRAÇO 1:3 (EM VOLUME DE CIMENTO E AREIA MÉDIA ÚMIDA), PREPARO MANUAL. AF_08/2019	SEDI - SERVIÇOS DIVERSOS	m³	0,0223000	0,0000000	703,22	15,68
Composição Auxiliar	90801 SINAPI	BATENTE PARA PORTA DE MADEIRA, PADRÃO MÉDIO - FORNECIMENTO E MONTAGEM. AF_12/2019	ESQV - ESQUADRIAS/FERRAGENS/VID	UN	1,0000000	0,0000000	341,70	341,70
Composição Auxiliar	88261 SINAPI	CARPINTEIRO DE ESQUADRIA COM ENCARGOS COMPLEMENTARES	SEDI - SERVIÇOS DIVERSOS	H	0,5520000	0,0000000	30,84	17,02
Composição Auxiliar	88309 SINAPI	PEDREIRO COM ENCARGOS COMPLEMENTARES	SEDI - SERVIÇOS DIVERSOS	H	1,3620000	0,0000000	32,28	43,96
Composição Insumo	00007319 SINAPI	TINTA ASFALTICA IMPERMEABILIZANTE DISPERSA EM AGUA, PARA MATERIAIS CIMENTICIOS	Material	L	0,1671000	0,0000000	11,83	1,97
Insumo	00039027 SINAPI	PREGO DE ACO POLIDO COM CABECA 19 X 36 (3 1/4 X 9)	Material	KG	0,2000000	0,0000000	17,74	3,54
				MO sem LS => 65,31	LS =>	76,18	MO com LS =>	141,49
				Valor do BDI =>	128,04			574,17

	Código	Banco	Descrição	Tipo	Und	Quant.	Percent.	Valor Unit	Total
Composição	90801	SINAPI	BATENTE PARA PORTA DE MADEIRA, PADRÃO MÉDIO - FORNECIMENTO E MONTAGEM. AF_12/2019	ESQV - ESQUADRIAS/FERRAGENS/VID	UN	1,0000000		341,70	341,70
Composição Auxiliar	88261	SINAPI	CARPINTEIRO DE ESQUADRIA COM ENCARGOS COMPLEMENTARES	SEDI - SERVIÇOS DIVERSOS	H	2,7410000	0,0000000	30,84	84,53
Composição Auxiliar	88316	SINAPI	SERVENTE COM ENCARGOS COMPLEMENTARES	SEDI - SERVIÇOS DIVERSOS	H	1,3570000	0,0000000	23,24	31,53
Insumo	00005075	SINAPI	PREGO DE ACO POLIDO COM CABECA 18 X 30 (2 3/4 X 10)	Material	KG	0,0240000	0,0000000	17,76	0,42
Insumo	00000183	SINAPI	BATENTE / PORTAL / ADUELA / MARCO EM MADEIRA MACICA COM REBAIXO. E = *3" CM, L = *14" CM, PARA PORTAS DE GIRO DE *60 CM A 120" CM X *210" CM, CEDRINHO / ANGELIM COMERCIAL / TAURI / CURUPIXA / PEROBA / CUMARU OU EQUIVALENTE DA REGIAO (NAO INCLUI ALIZARES)	Material	JG	1,0000000	0,0000000	224,95	224,95
Insumo	00005066	SINAPI	PREGO DE ACO POLIDO COM CABECA 12 X 12	Material	KG	0,0110000	0,0000000	23,40	0,25
				MO sem LS =>	37,18	LS =>	43,37	MO com LS =>	80,55
				Valor do BDI =>	98,07				439,77

	Código	Banco	Descrição	Tipo	Und	Quant.	Percent.	Valor Unit	Total
Composição	88831	SINAPI	BETONEIRA CAPACIDADE NOMINAL DE 400 L, CAPACIDADE DE MISTURA 280 L, MOTOR ELÉTRICO TRIFÁSICO POTÊNCIA DE 2 CV, SEM CARREGADOR - CHI DIURNO. AF_05/2023	CHOR - CUSTOS HORÁRIOS DE MÁQUINAS E EQUIPAMENTOS	CHI	1,0000000		0,40	0,40
Composição Auxiliar	88826	SINAPI	BETONEIRA CAPACIDADE NOMINAL DE 400 L, CAPACIDADE DE MISTURA 280 L, MOTOR ELÉTRICO TRIFÁSICO POTÊNCIA DE 2 CV, SEM CARREGADOR - DEPRECIAÇÃO. AF_05/2023	CHOR - CUSTOS HORÁRIOS DE MÁQUINAS E EQUIPAMENTOS	H	1,0000000	0,0000000	0,32	0,32
Composição Auxiliar	88827	SINAPI	BETONEIRA CAPACIDADE NOMINAL DE 400 L, CAPACIDADE DE MISTURA 280 L, MOTOR ELÉTRICO TRIFÁSICO POTÊNCIA DE 2 CV, SEM CARREGADOR - JUROS. AF_05/2023	CHOR - CUSTOS HORÁRIOS DE MÁQUINAS E EQUIPAMENTOS	H	1,0000000	0,0000000	0,08	0,08

INSTITUTO DE PREVIDENCIA MUNICIPAL DE SAO FRANCISCO DO CONDE
CNPJ/MF nº 13.128.451/0001-50

	Código	Banco	Descrição	Tipo	Und	Quant.	Porcent.	Valor Unit	Total
Composição	88830	SINAPI	BETONEIRA CAPACIDADE NOMINAL DE 400 L, CAPACIDADE DE MISTURA 280 L, MOTOR ELÉTRICO TRIFÁSICO POTÊNCIA DE 2 CV, SEM CARREGADOR - CHP DIURNO. AF_05/2023	CHOR - CUSTOS HORÁRIOS DE MÁQUINAS E EQUIPAMENTOS	CHP	1,00000000		2,11	2,11
Composição Auxiliar	88826	SINAPI	BETONEIRA CAPACIDADE NOMINAL DE 400 L, CAPACIDADE DE MISTURA 280 L, MOTOR ELÉTRICO TRIFÁSICO POTÊNCIA DE 2 CV, SEM CARREGADOR - DEPRECIAÇÃO. AF_05/2023	CHOR - CUSTOS HORÁRIOS DE MÁQUINAS E EQUIPAMENTOS	H	1,00000000	0,00000000	0,32	0,32
Composição Auxiliar	88827	SINAPI	BETONEIRA CAPACIDADE NOMINAL DE 400 L, CAPACIDADE DE MISTURA 280 L, MOTOR ELÉTRICO TRIFÁSICO POTÊNCIA DE 2 CV, SEM CARREGADOR - JUROS. AF_05/2023	CHOR - CUSTOS HORÁRIOS DE MÁQUINAS E EQUIPAMENTOS	H	1,00000000	0,00000000	0,08	0,08
Composição Auxiliar	88829	SINAPI	BETONEIRA CAPACIDADE NOMINAL DE 400 L, CAPACIDADE DE MISTURA 280 L, MOTOR ELÉTRICO TRIFÁSICO POTÊNCIA DE 2 CV, SEM CARREGADOR - MATERIAIS NA OPERAÇÃO. AF_05/2023	CHOR - CUSTOS HORÁRIOS DE MÁQUINAS E EQUIPAMENTOS	H	1,00000000	0,00000000	1,33	1,32
Composição Auxiliar	88828	SINAPI	BETONEIRA CAPACIDADE NOMINAL DE 400 L, CAPACIDADE DE MISTURA 280 L, MOTOR ELÉTRICO TRIFÁSICO POTÊNCIA DE 2 CV, SEM CARREGADOR - MANUTENÇÃO. AF_05/2023	CHOR - CUSTOS HORÁRIOS DE MÁQUINAS E EQUIPAMENTOS	H	1,00000000	0,00000000	0,38	0,37
					MO sem LS => Valor do BDI =>	0,00 0,61	LS =>	0,00 MO com LS =>	0,00 2,71
	Código	Banco	Descrição	Tipo	Und	Quant.	Porcent.	Valor Unit	Total
Composição	88826	SINAPI	BETONEIRA CAPACIDADE NOMINAL DE 400 L, CAPACIDADE DE MISTURA 280 L, MOTOR ELÉTRICO TRIFÁSICO POTÊNCIA DE 2 CV, SEM CARREGADOR - DEPRECIAÇÃO. AF_05/2023	CHOR - CUSTOS HORÁRIOS DE MÁQUINAS E EQUIPAMENTOS	H	1,00000000		0,32	0,32
Insumo	00010535	SINAPI	BETONEIRA CAPACIDADE NOMINAL 400 L, CAPACIDADE DE MISTURA 280 L, MOTOR ELETTRICO TRIFASICO 220/380 V POTENCIA 2 CV, SEM CARREGADOR	Equipamento para Aquisição Permanente	UN	0,0000600	0,00000000	5.409,40	0,32
					MO sem LS => Valor do BDI =>	0,00 0,09	LS =>	0,00 MO com LS =>	0,00 0,42
	Código	Banco	Descrição	Tipo	Und	Quant.	Porcent.	Valor Unit	Total
Composição	88827	SINAPI	BETONEIRA CAPACIDADE NOMINAL DE 400 L, CAPACIDADE DE MISTURA 280 L, MOTOR ELÉTRICO TRIFÁSICO POTÊNCIA DE 2 CV, SEM CARREGADOR - JUROS. AF_05/2023	CHOR - CUSTOS HORÁRIOS DE MÁQUINAS E EQUIPAMENTOS	H	1,00000000		0,08	0,08
Insumo	00010535	SINAPI	BETONEIRA CAPACIDADE NOMINAL 400 L, CAPACIDADE DE MISTURA 280 L, MOTOR ELETTRICO TRIFASICO 220/380 V POTENCIA 2 CV, SEM CARREGADOR	Equipamento para Aquisição Permanente	UN	0,0000148	0,00000000	5.409,40	0,08
					MO sem LS => Valor do BDI =>	0,00 0,02	LS =>	0,00 MO com LS =>	0,00 0,10
	Código	Banco	Descrição	Tipo	Und	Quant.	Porcent.	Valor Unit	Total
Composição	88828	SINAPI	BETONEIRA CAPACIDADE NOMINAL DE 400 L, CAPACIDADE DE MISTURA 280 L, MOTOR ELÉTRICO TRIFÁSICO POTÊNCIA DE 2 CV, SEM CARREGADOR - MANUTENÇÃO. AF_05/2023	CHOR - CUSTOS HORÁRIOS DE MÁQUINAS E EQUIPAMENTOS	H	1,00000000		0,38	0,38

INSTITUTO DE PREVIDENCIA MUNICIPAL DE SAO FRANCISCO DO CONDE
CNPJ/MF nº 13.128.451/0001-50

Insumo	00010535 SINAPI	BETONEIRA CAPACIDADE NOMINAL 400 L, CAPACIDADE DE MISTURA 280 L, MOTOR ELETRICO TRIFASICO 220/380 V POTENCIA 2 CV, SEM CARREGADOR	Equipamento para Aquisição Permanente	UN	0,0000700	0,0000000	5.409,40	0,37
		MO sem LS => Valor do BDI =>		0,00 0,11	LS =>	0,00	MO com LS =>	0,00 0,49
	Código Banco	Descrição	Tipo	Und	Quant.	Percent.	Valor Unit	Total
Composição	88829 SINAPI	BETONEIRA CAPACIDADE NOMINAL DE 400 L, CAPACIDADE DE MISTURA 280 L, MOTOR ELÉTRICO TRIFÁSICO POTÊNCIA DE 2 CV, SEM CARREGADOR - MATERIAIS NA OPERAÇÃO. AF_05/2023	CHOR - CUSTOS HORÁRIOS DE MÁQUINAS E EQUIPAMENTOS	H	1,0000000		1,33	1,33
Insumo	00002705 SINAPI	ENERGIA ELETRICA ATE 2000 KWH INDUSTRIAL, SEM DEMANDA	Franquia	KWH	1,2512000	0,0000000	1,06	1,32
		MO sem LS => Valor do BDI =>		0,00 0,38	LS =>	0,00	MO com LS =>	0,00 1,71
	Código Banco	Descrição	Tipo	Und	Quant.	Percent.	Valor Unit	Total
Composição	89226 SINAPI	BETONEIRA CAPACIDADE NOMINAL DE 600 L, CAPACIDADE DE MISTURA 360 L, MOTOR ELÉTRICO TRIFÁSICO POTÊNCIA DE 4 CV, SEM CARREGADOR - CHI DIURNO. AF_05/2023	CHOR - CUSTOS HORÁRIOS DE MÁQUINAS E EQUIPAMENTOS	CHI	1,0000000		1,65	1,65
Composição Auxiliar	89222 SINAPI	BETONEIRA CAPACIDADE NOMINAL DE 600 L, CAPACIDADE DE MISTURA 360 L, MOTOR ELÉTRICO TRIFÁSICO POTÊNCIA DE 4 CV, SEM CARREGADOR - JUROS. AF_05/2023	CHOR - CUSTOS HORÁRIOS DE MÁQUINAS E EQUIPAMENTOS	H	1,0000000	0,0000000	0,33	0,32
Composição Auxiliar	89221 SINAPI	BETONEIRA CAPACIDADE NOMINAL DE 600 L, CAPACIDADE DE MISTURA 360 L, MOTOR ELÉTRICO TRIFÁSICO POTÊNCIA DE 4 CV, SEM CARREGADOR - DEPRECIAÇÃO. AF_05/2023	CHOR - CUSTOS HORÁRIOS DE MÁQUINAS E EQUIPAMENTOS	H	1,0000000	0,0000000	1,32	1,32
		MO sem LS => Valor do BDI =>		0,00 0,47	LS =>	0,00	MO com LS =>	0,00 2,12
	Código Banco	Descrição	Tipo	Und	Quant.	Percent.	Valor Unit	Total
Composição	89225 SINAPI	BETONEIRA CAPACIDADE NOMINAL DE 600 L, CAPACIDADE DE MISTURA 360 L, MOTOR ELÉTRICO TRIFÁSICO POTÊNCIA DE 4 CV, SEM CARREGADOR - CHP DIURNO. AF_05/2023	CHOR - CUSTOS HORÁRIOS DE MÁQUINAS E EQUIPAMENTOS	CHP	1,0000000		5,84	5,84
Composição Auxiliar	89223 SINAPI	BETONEIRA CAPACIDADE NOMINAL DE 600 L, CAPACIDADE DE MISTURA 360 L, MOTOR ELÉTRICO TRIFÁSICO POTÊNCIA DE 4 CV, SEM CARREGADOR - MANUTENÇÃO. AF_05/2023	CHOR - CUSTOS HORÁRIOS DE MÁQUINAS E EQUIPAMENTOS	H	1,0000000	0,0000000	1,54	1,54
Composição Auxiliar	89222 SINAPI	BETONEIRA CAPACIDADE NOMINAL DE 600 L, CAPACIDADE DE MISTURA 360 L, MOTOR ELÉTRICO TRIFÁSICO POTÊNCIA DE 4 CV, SEM CARREGADOR - JUROS. AF_05/2023	CHOR - CUSTOS HORÁRIOS DE MÁQUINAS E EQUIPAMENTOS	H	1,0000000	0,0000000	0,33	0,32
Composição Auxiliar	89221 SINAPI	BETONEIRA CAPACIDADE NOMINAL DE 600 L, CAPACIDADE DE MISTURA 360 L, MOTOR ELÉTRICO TRIFÁSICO POTÊNCIA DE 4 CV, SEM CARREGADOR - DEPRECIAÇÃO. AF_05/2023	CHOR - CUSTOS HORÁRIOS DE MÁQUINAS E EQUIPAMENTOS	H	1,0000000	0,0000000	1,32	1,32
Composição Auxiliar	89224 SINAPI	BETONEIRA CAPACIDADE NOMINAL DE 600 L, CAPACIDADE DE MISTURA 360 L, MOTOR ELÉTRICO TRIFÁSICO POTÊNCIA DE 4 CV, SEM CARREGADOR - MATERIAIS NA OPERAÇÃO. AF_05/2023	CHOR - CUSTOS HORÁRIOS DE MÁQUINAS E EQUIPAMENTOS	H	1,0000000	0,0000000	2,65	2,65
		MO sem LS =>		0,00	LS =>	0,00	MO com LS =>	0,00

INSTITUTO DE PREVIDENCIA MUNICIPAL DE SAO FRANCISCO DO CONDE
CNPJ/MF nº 13.128.451/0001-50

Valor do BDI => 1,68								7,51
	Código Banco	Descrição	Tipo	Und	Quant.	Porcent.	Valor Unit	Total
Composição	89221 SINAPI	BETONEIRA CAPACIDADE NOMINAL DE 600 L, CAPACIDADE DE MISTURA 360 L, MOTOR ELÉTRICO TRIFÁSICO POTÊNCIA DE 4 CV, SEM CARREGADOR - DEPRECIAÇÃO. AF_05/2023	CHOR - CUSTOS HORÁRIOS DE MÁQUINAS E EQUIPAMENTOS	H	1,00000000		1,32	1,32
Insumo	00036397 SINAPI	BETONEIRA, CAPACIDADE NOMINAL 600 L, CAPACIDADE DE MISTURA 360L, MOTOR ELETRICO TRIFASICO 220/380V, POTENCIA 4CV, EXCLUSO CARREGADOR	Equipamento para Aquisição Permanente	UN	0,00000600	0,00000000	22.004,33	1,32
				MO sem LS => 0,00	LS => 0,38	0,00	MO com LS =>	0,00
				Valor do BDI =>				1,70
	Código Banco	Descrição	Tipo	Und	Quant.	Porcent.	Valor Unit	Total
Composição	89222 SINAPI	BETONEIRA CAPACIDADE NOMINAL DE 600 L, CAPACIDADE DE MISTURA 360 L, MOTOR ELÉTRICO TRIFÁSICO POTÊNCIA DE 4 CV, SEM CARREGADOR - JUROS. AF_05/2023	CHOR - CUSTOS HORÁRIOS DE MÁQUINAS E EQUIPAMENTOS	H	1,00000000		0,33	0,33
Insumo	00036397 SINAPI	BETONEIRA, CAPACIDADE NOMINAL 600 L, CAPACIDADE DE MISTURA 360L, MOTOR ELETRICO TRIFASICO 220/380V, POTENCIA 4CV, EXCLUSO CARREGADOR	Equipamento para Aquisição Permanente	UN	0,00001148	0,00000000	22.004,33	0,32
				MO sem LS => 0,00	LS => 0,09	0,00	MO com LS =>	0,00
				Valor do BDI =>				0,42
	Código Banco	Descrição	Tipo	Und	Quant.	Porcent.	Valor Unit	Total
Composição	89223 SINAPI	BETONEIRA CAPACIDADE NOMINAL DE 600 L, CAPACIDADE DE MISTURA 360 L, MOTOR ELÉTRICO TRIFÁSICO POTÊNCIA DE 4 CV, SEM CARREGADOR - MANUTENÇÃO. AF_05/2023	CHOR - CUSTOS HORÁRIOS DE MÁQUINAS E EQUIPAMENTOS	H	1,00000000		1,54	1,54
Insumo	00036397 SINAPI	BETONEIRA, CAPACIDADE NOMINAL 600 L, CAPACIDADE DE MISTURA 360L, MOTOR ELETRICO TRIFASICO 220/380V, POTENCIA 4CV, EXCLUSO CARREGADOR	Equipamento para Aquisição Permanente	UN	0,00007000	0,00000000	22.004,33	1,54
				MO sem LS => 0,00	LS => 0,44	0,00	MO com LS =>	0,00
				Valor do BDI =>				1,98
	Código Banco	Descrição	Tipo	Und	Quant.	Porcent.	Valor Unit	Total
Composição	89224 SINAPI	BETONEIRA CAPACIDADE NOMINAL DE 600 L, CAPACIDADE DE MISTURA 360 L, MOTOR ELÉTRICO TRIFÁSICO POTÊNCIA DE 4 CV, SEM CARREGADOR - MATERIAIS NA OPERAÇÃO. AF_05/2023	CHOR - CUSTOS HORÁRIOS DE MÁQUINAS E EQUIPAMENTOS	H	1,00000000		2,65	2,65
Insumo	00002705 SINAPI	ENERGIA ELETRICA ATE 2000 KWH INDUSTRIAL, SEM DEMANDA	Franquia	KWH	2,523900	0,00000000	1,06	2,65
				MO sem LS => 0,00	LS => 0,76	0,00	MO com LS =>	0,00
				Valor do BDI =>				3,41
	Código Banco	Descrição	Tipo	Und	Quant.	Porcent.	Valor Unit	Total
Composição	91925 SINAPI	CABO DE COBRE FLEXÍVEL ISOLADO, 1,5 MM², ANTI-CHAMA 0,6/1,0 KV, PARA CIRCUITOS TERMINAIS - FORNECIMENTO E INSTALAÇÃO. AF_03/2023	INEL - INSTALAÇÃO ELÉTRICA/ELETRIFICAÇÃO E ILUMINAÇÃO EXTERNA	M	1,00000000		3,65	3,65
Composição Auxiliar	88264 SINAPI	ELETRICISTA COM ENCARGOS COMPLEMENTARES	SEDI - SERVIÇOS DIVERSOS	H	0,02300000	0,00000000	32,69	0,75
Composição Auxiliar	88247 SINAPI	AUXILIAR DE ELETRICISTA COM ENCARGOS COMPLEMENTARES	SEDI - SERVIÇOS DIVERSOS	H	0,02300000	0,00000000	24,39	0,56

INSTITUTO DE PREVIDENCIA MUNICIPAL DE SAO FRANCISCO DO CONDE
CNPJ/MF nº 13.128.451/0001-50

Insumo	00021127	SINAPI	FITA ISOLANTE ADESIVA ANTICHAMA, USO ATE 750 V, EM ROLO DE 19 MM X 5 M	Material	UN	0,0094000	0,0000000	3,76	0,03
Insumo	00000993	SINAPI	CABO DE COBRE, FLEXIVEL, CLASSE 4 OU 5, ISOLACAO EM PVC/A, ANTICHAMA BWF-B, COBERTURA PVC-ST1, ANTICHAMA BWF-B, 1 CONDUTOR, 0,6/1 KV, SECAO NOMINAL 1,5 MM2	Material	M	1,2434000	0,0000000	1,85	2,30
					MO sem LS => Valor do BDI =>	0,42 1,05	LS =>	0,49 MO com LS =>	0,91 4,70

	Código	Banco	Descrição	Tipo	Und	Quant.	Percent.	Valor Unit	Total
Composição	91927	SINAPI	CABO DE COBRE FLEXIVEL ISOLADO, 2,5 MM², ANTI-CHAMA 0,6/1,0 KV, PARA CIRCUITOS TERMINAIS - FORNECIMENTO E INSTALAÇÃO. AF_03/2023	INEL - INSTALAÇÃO ELÉTRICA/ELETRIFICAÇÃO E ILUMINAÇÃO EXTERNA	M	1,0000000		4,90	4,90
Composição Auxiliar	88264	SINAPI	ELETRICISTA COM ENCARGOS COMPLEMENTARES	SEDI - SERVIÇOS DIVERSOS	H	0,0290000	0,0000000	32,69	0,94
Composição Auxiliar	88247	SINAPI	AUXILIAR DE ELETRICISTA COM ENCARGOS COMPLEMENTARES	SEDI - SERVIÇOS DIVERSOS	H	0,0290000	0,0000000	24,39	0,70
Insumo	00021127	SINAPI	FITA ISOLANTE ADESIVA ANTICHAMA, USO ATE 750 V, EM ROLO DE 19 MM X 5 M	Material	UN	0,0094000	0,0000000	3,76	0,03
Insumo	00001022	SINAPI	CABO DE COBRE, FLEXIVEL, CLASSE 4 OU 5, ISOLACAO EM PVC/A, ANTICHAMA BWF-B, COBERTURA PVC-ST1, ANTICHAMA BWF-B, 1 CONDUTOR, 0,6/1 KV, SECAO NOMINAL 2,5 MM2	Material	M	1,2434000	0,0000000	2,58	3,20

					MO sem LS => Valor do BDI =>	0,53 1,41	LS =>	0,62 MO com LS =>	1,15 6,30
--	--	--	--	--	---------------------------------	--------------	-------	----------------------	--------------

	Código	Banco	Descrição	Tipo	Und	Quant.	Percent.	Valor Unit	Total
Composição	91931	SINAPI	CABO DE COBRE FLEXIVEL ISOLADO, 6 MM², ANTI-CHAMA 0,6/1,0 KV, PARA CIRCUITOS TERMINAIS - FORNECIMENTO E INSTALAÇÃO. AF_03/2023	INEL - INSTALAÇÃO ELÉTRICA/ELETRIFICAÇÃO E ILUMINAÇÃO EXTERNA	M	1,0000000		10,10	10,10
Composição Auxiliar	88264	SINAPI	ELETRICISTA COM ENCARGOS COMPLEMENTARES	SEDI - SERVIÇOS DIVERSOS	H	0,0510000	0,0000000	32,69	1,66
Composição Auxiliar	88247	SINAPI	AUXILIAR DE ELETRICISTA COM ENCARGOS COMPLEMENTARES	SEDI - SERVIÇOS DIVERSOS	H	0,0510000	0,0000000	24,39	1,24
Insumo	00000994	SINAPI	CABO DE COBRE, FLEXIVEL, CLASSE 4 OU 5, ISOLACAO EM PVC/A, ANTICHAMA BWF-B, COBERTURA PVC-ST1, ANTICHAMA BWF-B, 1 CONDUTOR, 0,6/1 KV, SECAO NOMINAL 6 MM2	Material	M	1,2434000	0,0000000	5,75	7,14
Insumo	00021127	SINAPI	FITA ISOLANTE ADESIVA ANTICHAMA, USO ATE 750 V, EM ROLO DE 19 MM X 5 M	Material	UN	0,0094000	0,0000000	3,76	0,03

					MO sem LS => Valor do BDI =>	0,93 2,90	LS =>	1,08 MO com LS =>	2,01 12,99
--	--	--	--	--	---------------------------------	--------------	-------	----------------------	---------------

	Código	Banco	Descrição	Tipo	Und	Quant.	Percent.	Valor Unit	Total
Composição	98294	SINAPI	CABO ELETRÔNICO CATEGORIA 5E, INSTALADO EM EDIFICAÇÃO RESIDENCIAL - FORNECIMENTO E INSTALAÇÃO. AF_11/2019	INES - INSTALAÇÕES ESPECIAIS	M	1,0000000		6,59	6,59
Composição Auxiliar	88264	SINAPI	ELETRICISTA COM ENCARGOS COMPLEMENTARES	SEDI - SERVIÇOS DIVERSOS	H	0,0169000	0,0000000	32,69	0,55
Composição Auxiliar	88247	SINAPI	AUXILIAR DE ELETRICISTA COM ENCARGOS COMPLEMENTARES	SEDI - SERVIÇOS DIVERSOS	H	0,0169000	0,0000000	24,39	0,41
Insumo	00039598	SINAPI	CABO DE REDE, PAR TRANCADO U/UTP, 4 PARES, CATEGORIA 5E (CAT 5E), ISOLAMENTO PVC (LSZH)	Material	M	1,0500000	0,0000000	5,36	5,62

INSTITUTO DE PREVIDENCIA MUNICIPAL DE SAO FRANCISCO DO CONDE
CNPJ/MF nº 13.128.451/0001-50

	Código	Banco	Descrição	Tipo	Und	Quant.	Percent.	Valor Unit	Total
Composição	91937	SINAPI	CAIXA OCTOGONAL 3" X 3", PVC, INSTALADA EM LAJE - FORNECIMENTO E INSTALAÇÃO. AF_03/2023	INEL - INSTALAÇÃO ELÉTRICA/ELETTRIFICAÇÃO E	UN	1,00000000		16,39	16,39
Composição Auxiliar	88247	SINAPI	AUXILIAR DE ELETRICISTA COM ENCARGOS COMPLEMENTARES	SEDI - SERVIÇOS DIVERSOS	H	0,2220000	0,00000000	24,39	5,41
Composição Auxiliar	88264	SINAPI	ELETRICISTA COM ENCARGOS COMPLEMENTARES	SEDI - SERVIÇOS DIVERSOS	H	0,2220000	0,00000000	32,69	7,25
Insumo	00001871	SINAPI	CAIXA OCTOGONAL DE FUNDO MOVEL, EM PVC, DE 3" X 3", PARA ELETRODUTO FLEXIVEL CORRUGADO	Material	UN	1,0000000	0,00000000	3,72	3,72
					MO sem LS =>	4,05	LS =>	4,72	MO com LS =>
					Valor do BDI =>	4,70			8,77
									21,10
	Código	Banco	Descrição	Tipo	Und	Quant.	Percent.	Valor Unit	Total
Composição	89707	SINAPI	CAIXA SIFONADA, PVC, DN 100 X 100 X 50 MM, JUNTA ELÁSTICA, FORNECIDA E INSTALADA EM RAMAL DE DESCARGA OU EM RAMAL DE ESGOTO SANITÁRIO. AF_08/2022	INHI - INSTALAÇÕES HIDROS SANITÁRIAS	UN	1,00000000		44,67	44,67
Composição Auxiliar	88248	SINAPI	AUXILIAR DE ENCANADOR OU BOMBEIRO HIDRÁULICO COM ENCARGOS COMPLEMENTARES	SEDI - SERVIÇOS DIVERSOS	H	0,3987000	0,00000000	23,38	9,32
Composição Auxiliar	88267	SINAPI	ENCANADOR OU BOMBEIRO HIDRÁULICO COM ENCARGOS COMPLEMENTARES	SEDI - SERVIÇOS DIVERSOS	H	0,3987000	0,00000000	31,50	12,56
Insumo	00020083	SINAPI	SOLUCAO PREPARADORA / LIMPADORA PARA PVC, FRASCO COM 1000 CM3	Material	UN	0,0440000	0,00000000	68,86	3,02
Insumo	00005103	SINAPI	CAIXA SIFONADA PVC, 100 X 100 X 50 MM, COM GRELHA REDONDA, BRANCA	Material	UN	1,00000000	0,00000000	17,95	17,95
Insumo	00038383	SINAPI	LIXA D'AGUA EM FOLHA, GRAO 100	Material	UN	0,0154000	0,00000000	2,34	0,03
Insumo	00000122	SINAPI	ADESIVO PLASTICO PARA PVC, FRASCO COM *850* GR	Material	UN	0,0292000	0,00000000	60,78	1,77
					MO sem LS =>	7,12	LS =>	8,30	MO com LS =>
					Valor do BDI =>	12,82			15,42
									57,49

		Código	Banco	Descrição	Tipo	Und	Quant.	Valor Unit	Total
Composição		ED-25185	SETOP	CALHA, RUFO/CONTRARRUFO E CHAPIM EM CHAPA GALVANIZADA, ESP. 0,65MM (GSG 24), EXCLUSIVE SERVIÇO DE MONTAGEM/INSTALAÇÃO (FORNECIMENTO/FABRICAÇÃO)	ED-	m²	1,0000000	123,37	123,37

Custo Horário da Execução (A) + (B) 0
(D) Produção de Equipe 1,0000
(E) Custo Unitário da Execução [(A) + (B)] / (D) 0

		Banco	Código	Serviços	Quantidade	Unidade	Preço Unitário	Custo Horário
Composição		SETOP	ED-29558	SERVIÇO DE CORTE E DOBRA EM CHAPA DE AÇO, EXCLUSIVE FORNECIMENTO	5,3040000	Kg	3,1700	16,8137
Composição		SETOP	ED-22249	CHAPA FINA (MATERIAL: AÇO GALVANIZADO)ESPESSURA: GSG 24 OU 0,65MM(MASSA: 5,20KG/M2) FORNECIMENTO, EXCLUSIVE SERVIÇO DE MONTAGEM/INSTALAÇÃO	1,0200000	m²	104,4700	106,5594

MO sem LS => 5,92 LS => 6,91 MO com LS => 12,83
(G)Total: 123,3731

INSTITUTO DE PREVIDENCIA MUNICIPAL DE SAO FRANCISCO DO CONDE
CNPJ/MF nº 13.128.451/0001-50

Valor do BDI => 35,41 Valor com BDI => 158,78

	Código	Banco	Descrição	Tipo	Und	Quant.	Percent.	Valor Unit	Total
Composição	88261	SINAPI	CARPINTEIRO DE ESQUADRIA COM ENCARGOS COMPLEMENTARES	SEDI - SERVIÇOS DIVERSOS	H	1,0000000		30,84	30,84
Composição Auxiliar	95329	SINAPI	CURSO DE CAPACITAÇÃO PARA CARPINTEIRO DE ESQUADRIA (ENCARGOS COMPLEMENTARES) - HORISTA	SEDI - SERVIÇOS DIVERSOS	H	1,0000000	0,0000000	0,37	0,37
Insumo	00037372	SINAPI	EXAMES - HORISTA (COLETADO CAIXA - ENCARGOS COMPLEMENTARES)	Material	H	1,0000000	0,0000000	1,34	1,34
Insumo	00037373	SINAPI	SEGURO - HORISTA (COLETADO CAIXA - ENCARGOS COMPLEMENTARES)	Material	H	1,0000000	0,0000000	0,04	0,04
Insumo	00037371	SINAPI	TRANSPORTE - HORISTA (COLETADO CAIXA - ENCARGOS COMPLEMENTARES)	Material	H	1,0000000	0,0000000	0,80	0,80
Insumo	00043459	SINAPI	FERRAMENTAS - FAMILIA CARPINTEIRO DE FORMAS - HORISTA (ENCARGOS COMPLEMENTARES - COLETADO CAIXA)	Material	H	1,0000000	0,0000000	0,49	0,49
Insumo	00001214	SINAPI	CARPINTEIRO DE ESQUADRIAS (HORISTA)	Mão de Obra	H	1,0000000	0,0000000	21,81	21,81
Insumo	00037370	SINAPI	ALIMENTACAO - HORISTA (COLETADO CAIXA - ENCARGOS COMPLEMENTARES)	Material	H	1,0000000	0,0000000	4,56	4,56
Insumo	00043483	SINAPI	EPI - FAMILIA CARPINTEIRO DE FORMAS - HORISTA (ENCARGOS COMPLEMENTARES - COLETADO CAIXA)	Material	H	1,0000000	0,0000000	1,43	1,43

INSTITUTO DE PREVIDENCIA MUNICIPAL DE SAO FRANCISCO DO CONDE
CNPJ/MF nº 13.128.451/0001-50

Composição	SETOP ED-14648	EPI PARA CARPINTIEIRO DE FORMA COMPLEMENTARES)	1,0000000	hora	1,4300	1,4300
Composição	SETOP ED-5231	CURSO DE CAPACITAÇÃO PARA CARPINTIEIRO DE FÓRMAS (ENCARGOS COMPLEMENTARES) HORISTA	1,0000000	hora	0,2900	0,2900
					(G)Total:	2,21
					MO sem LS =>	11,80 MO com LS =>
					Valor do BDI =>	21,91
					Valor com BDI =>	35,75

	Código Banco	Descrição	Tipo	Und	Quant.	Percent.	Valor Unit	Total
Composição	88262 SINAPI	CARPINTIEIRO DE FORMAS COM ENCARGOS COMPLEMENTARES	SEDI - SERVIÇOS DIVERSOS	H	1,0000000		31,88	31,88
Composição Auxiliar Insumo	95330 SINAPI	CURSO DE CAPACITAÇÃO PARA CARPINTIEIRO DE FÓRMAS (ENCARGOS COMPLEMENTARES) - HORISTA	SEDI - SERVIÇOS DIVERSOS	H	1,0000000	0,0000000	0,30	0,30
Insumo	00037371 SINAPI	TRANSPORTE - HORISTA (COLETADO CAIXA - ENCARGOS COMPLEMENTARES)	Material	H	1,0000000	0,0000000	0,80	0,80
Insumo	00037372 SINAPI	EXAMES - HORISTA (COLETADO CAIXA - ENCARGOS COMPLEMENTARES)	Material	H	1,0000000	0,0000000	1,34	1,34
Insumo	00037373 SINAPI	SEGURO - HORISTA (COLETADO CAIXA - ENCARGOS COMPLEMENTARES)	Material	H	1,0000000	0,0000000	0,04	0,04
Insumo	00043459 SINAPI	FERRAMENTAS - FAMÍLIA CARPINTIEIRO DE FORMAS - HORISTA (ENCARGOS COMPLEMENTARES - COLETADO CAIXA)	Material	H	1,0000000	0,0000000	0,49	0,49
Insumo	00001213 SINAPI	CARPINTIEIRO DE FORMAS PARA CONCRETO (HORISTA)	Mão de Obra	H	1,0000000	0,0000000	22,92	22,92
Insumo	00037370 SINAPI	ALIMENTACAO - HORISTA (COLETADO CAIXA - ENCARGOS COMPLEMENTARES)	Material	H	1,0000000	0,0000000	4,56	4,56
Insumo	00043483 SINAPI	EPI - FAMÍLIA CARPINTIEIRO DE FORMAS - HORISTA (ENCARGOS COMPLEMENTARES - COLETADO CAIXA)	Material	H	1,0000000	0,0000000	1,43	1,43
					MO sem LS =>	10,72 LS =>	12,50 MO com LS =>	23,22
					Valor do BDI =>	9,15		41,04

	Código Banco	Descrição	Tipo	Und	Quant.	Valor Unit	Total
Composição	ED-22249 SETOP	CHAPA FINA (MATERIAL: AÇO GALVANIZADO)ESPESURA: GSG 24 OU 0,65MM(MASSA: 5,20KG/M2) FORNECIMENTO, EXCLUSIVE SERVIÇO DE MONTAGEM/INSTALAÇÃO	ED-	m²	1,0000000	104,47	104,47

Custo Horário da Execução (A) + (B) 0
(D) Produção de Equipe 1,0000
(E) Custo Unitário da Execução [(A) + (B)] / (D) 0

F	Banco Código	Materiais	Quantidade	Unidade	Preço Unitário	Custo Horário
Insumo	SETOP MATED-22242	AÇO GALVANIZADO (APLICAÇÃO: CHAPAS)	5,2000000	Kg	20,0900	104,4680
					(F)Total:	104,468
					MO sem LS =>	0,00
					Valor do BDI =>	134,45

	Código Banco	Descrição	Tipo	Und	Quant.	Valor Unit	Total
--	--------------	-----------	------	-----	--------	------------	-------

INSTITUTO DE PREVIDENCIA MUNICIPAL DE SAO FRANCISCO DO CONDE
CNPJ/MF nº 13.128.451/0001-50

Composição	ED-20457 SETOP	CHAPA FINA (MATERIAL: AÇO ESPESSURA: MSG 16 OU 1,50MM MASSA: 11,78KG/M2) FORNECIMENTO, EXCLUSIVE SERVIÇO DE MONTAGEM/INSTALAÇÃO	ED-	m²	1,0000000	104,25	104,25
------------	----------------	---	-----	----	-----------	--------	--------

Custo Horário da Execução (A) + (B) 0
(D) Produção de Equipe 1,0000
(E) Custo Unitário da Execução [(A) + (B)] / (D) 0

F	Banco	Código	Materiais	Quantidade	Unidade	Preço Unitário	Custo Horário
Insumo	SETOP	MATED-20140	AÇO (APLICAÇÃO: CHAPAS NORMA: ASTM A-36)	11,7800000	Kg	8,8500	104,2530
				MO sem LS =>	0,00	LS =>	0,00
				Valor do BDI =>	29,92	Valor com BDI =>	134,17
				(F) Total:		104,253	

	Código	Banco	Descrição	Tipo	Und	Quant.	Percent.	Valor Unit	Total
Composição	87879	SINAPI	CHAPISCO APLICADO EM ALVENARIAS E ESTRUTURAS DE CONCRETO INTERNAS, COM COLHER DE PEDREIRO, ARGAMASSA TRAÇO 1:3 COM PREPARO EM BETONEIRA 400L. AF_10/2022	REVE - REVESTIMENTO E TRATAMENTO DE SUPERFÍCIES	m²	1,0000000		5,10	5,10
Composição Auxiliar	88316	SINAPI	SERVENTE COM ENCARGOS COMPLEMENTARES	SEDI - SERVIÇOS DIVERSOS	H	0,0255000	0,0000000	23,24	0,59
Composição Auxiliar	87313	SINAPI	ARGAMASSA TRAÇO 1:3 (EM VOLUME DE CIMENTO E AREIA GROSSA UMIDA) PARA CHAPISCO CONVENCIONAL, PREPARO MECÂNICO COM BETONEIRA 400 L. AF_08/2019	SEDI - SERVIÇOS DIVERSOS	m³	0,0037000	0,0000000	625,41	2,31
Composição Auxiliar	88309	SINAPI	PEDREIRO COM ENCARGOS COMPLEMENTARES	SEDI - SERVIÇOS DIVERSOS	H	0,0681000	0,0000000	32,28	2,19
				MO sem LS =>	1,15	LS =>	1,35	MO com LS =>	2,50
				Valor do BDI =>	1,47				6,57

	Código	Banco	Descrição	Tipo	Und	Quant.	Percent.	Valor Unit	Total
Composição	90467	SINAPI	CHUMBAMENTO LINEAR EM ALVENARIA PARA RAMAIS/DISTRIBUIÇÃO DE INSTALAÇÕES HIDRÁULICAS COM DIÂMETROS MAIORES QUE 40 MM E MENORES OU IGUAIS A 75 MM. AF_09/2023	INHI - INSTALAÇÕES HIDROS SANITÁRIAS	M	1,0000000		25,58	25,58
Composição Auxiliar	88248	SINAPI	AUXILIAR DE ENCANADOR OU BOMBEIRO HIDRÁULICO COM ENCARGOS COMPLEMENTARES	SEDI - SERVIÇOS DIVERSOS	H	0,1236000	0,0000000	23,38	2,88
Composição Auxiliar	88267	SINAPI	ENCANADOR OU BOMBEIRO HIDRÁULICO COM ENCARGOS COMPLEMENTARES	SEDI - SERVIÇOS DIVERSOS	H	0,5439000	0,0000000	31,50	17,13
Composição Auxiliar	88629	SINAPI	ARGAMASSA TRAÇO 1:3 (EM VOLUME DE CIMENTO E AREIA MÉDIA UMIDA), PREPARO MANUAL. AF_08/2019	SEDI - SERVIÇOS DIVERSOS	m³	0,0079000	0,0000000	703,22	5,55
				MO sem LS =>	7,20	LS =>	8,40	MO com LS =>	15,60
				Valor do BDI =>	7,34				32,92

	Código	Banco	Descrição	Tipo	Und	Quant.	Percent.	Valor Unit	Total
Composição	90466	SINAPI	CHUMBAMENTO LINEAR EM ALVENARIA PARA RAMAIS/DISTRIBUIÇÃO DE INSTALAÇÕES HIDRÁULICAS COM DIÂMETROS MENORES OU IGUAIS A 40 MM. AF_09/2023	INHI - INSTALAÇÕES HIDROS SANITÁRIAS	M	1,0000000		17,03	17,03
Composição Auxiliar	88629	SINAPI	ARGAMASSA TRAÇO 1:3 (EM VOLUME DE CIMENTO E AREIA MÉDIA UMIDA), PREPARO MANUAL. AF_08/2019	SEDI - SERVIÇOS DIVERSOS	m³	0,0051000	0,0000000	703,22	3,58

INSTITUTO DE PREVIDENCIA MUNICIPAL DE SAO FRANCISCO DO CONDE
CNPJ/MF nº 13.128.451/0001-50

Composição Auxiliar	88267 SINAPI	ENCANADOR OU BOMBEIRO HIDRÁULICO COM ENCARGOS COMPLEMENTARES	SEDI - SERVIÇOS DIVERSOS	H	0,3650000	0,0000000	31,50	11,49
Composição Auxiliar	88248 SINAPI	AUXILIAR DE ENCANADOR OU BOMBEIRO HIDRÁULICO COM ENCARGOS COMPLEMENTARES	SEDI - SERVIÇOS DIVERSOS	H	0,0830000	0,0000000	23,38	1,94
				MO sem LS => Valor do BDI =>	4,82 4,89	LS =>	5,62	MO com LS => 21,91

		Código Banco		Descrição		Tipo	Und	Quant.	Valor Unit	Total
Composição		ED-48317	SETOP	CONCRETO ESTRUTURAL, PREPARADO EM OBRA COM BETONEIRA, CONTROLE "B", COM FCK 20MPA, BRITA Nº (1 E 2), CONSISTÊNCIA PARA VIBRAÇÃO (FABRICAÇÃO)	ED-		m³	1,0000000	588,45	588,45
A		Código Banco		Equipamentos	Quantidade	Utilização Operativa	Improdutiv Operativa	Custo Horário Operativa	Custo Horário Improdutiva	Custo Horário Total
Insumo		EQED-8483	SETOP	BETONEIRA (ALIMENTAÇÃO: ELÉTRICIDADECAPACIDADE NOMINAL: 400L CAPACIDADE DE MISTURA: 310L MOTOR ELÉTRICO: TRIFÁSICO POTÊNCIA: 2CV CONSUMO: 1,5KW HICARREGADOR MECÂNICO: NÃO INCLUSO OPERADOR: NÃO INCLUSO REFERÊNCIA: 36396 OU EQUIVALENTE)	1,0000000	1,00	0,00	2,4518	0,8971	2,4518

Custo horário total de equipamentos 2,4518
Custo Horário da Execução (A) + (B) 2,4518
(D) Produção de Equipe 0,6136
(E) Custo Unitário da Execução [(A) + (B)] / (D) 3,9958

		Banco Código		Materiais		Quantidade	Unidade	Preço Unitário	Custo Horário
Insumo		SETOP	MATED-11248	ÁREA LAVADA POSTO OBRA (TIPO: MÉDIA)	0,8900000	m³		119,1200	106,0168
Insumo		SETOP	MATED-11251	PEDRA BRITADA POSTO OBRA (NÚMERO: 2 GRANULOMETRIA: 19-38MM)	0,6300000	m³		143,7300	90,5499
Insumo		SETOP	MATED-11258	CIMENTO PORTLAND CP II-E-32 (RESISTÊNCIA: 32,00MPA)	320,00000000	Kg		0,7800	249,6000
Insumo		SETOP	MATED-11250	PEDRA BRITADA POSTO OBRA (NÚMERO: 1 GRANULOMETRIA: 9,5-19MM)	0,2100000	m³		144,9300	30,4353
								(F)Total:	476,602

		Banco Código		Serviços		Quantidade	Unidade	Preço Unitário	Custo Horário
Composição		SETOP	ED-8501	OPERADOR DE BETONEIRA ESTACIONÁRIA COM ENCARGOS COMPLEMENTARES	1,6296296	hora		25,3400	41,2948
Composição		SETOP	ED-50367	SERVENTE COM ENCARGOS COMPLEMENTARES	3,2592592	hora		20,4200	66,5541
								(G)Total:	107,8489

MO sem LS => 37,30 LS => 43,50 MO com LS => 80,80
Valor do BDI 168,89 Valor com BDI => 757,34

		Código Banco		Descrição		Tipo	Und	Quant.	Porcent.	Valor Unit	Total
Composição		94964	SINAPI	CONCRETO FCK = 20MPA, TRAÇO 1:2:7:3 (EM MASSA SECA DE CIMENTO/ÁREA MÉDIA/ BRITA 1) - PREPARO MECÂNICO COM BETONEIRA 400 L. AF_05/2021	FUES - FUNDAÇÕES E ESTRUTURAS		m³	1,0000000		532,85	532,85

INSTITUTO DE PREVIDENCIA MUNICIPAL DE SAO FRANCISCO DO CONDE
CNPJ/MF nº 13.128.451/0001-50

Composição Auxiliar	88831 SINAPI	BETONEIRA CAPACIDADE NOMINAL DE 400 L, CAPACIDADE DE MISTURA 280 L, MOTOR ELÉTRICO TRIFÁSICO POTÊNCIA DE 2 CV, SEM CARREGADOR - CHI DIURNO. AF_05/2023	CHOR - CUSTOS HORÁRIOS DE MÁQUINAS E EQUIPAMENTOS	CHI	0,7787000	0,0000000	0,40	0,31
Composição Auxiliar	88316 SINAPI	SERVENTE COM ENCARGOS COMPLEMENTARES	SEDI - SERVIÇOS DIVERSOS	H	2,5333000	0,0000000	23,24	58,86
Composição Auxiliar	88830 SINAPI	BETONEIRA CAPACIDADE NOMINAL DE 400 L, CAPACIDADE DE MISTURA 280 L, MOTOR ELÉTRICO TRIFÁSICO POTÊNCIA DE 2 CV, SEM CARREGADOR - CHP DIURNO. AF_05/2023	CHOR - CUSTOS HORÁRIOS DE MÁQUINAS E EQUIPAMENTOS	CHP	0,8259000	0,0000000	2,11	1,74
Composição Auxiliar	88377 SINAPI	OPERADOR DE BETONEIRA ESTACIONÁRIA/MISTURADOR COM ENCARGOS COMPLEMENTARES	SEDI - SERVIÇOS DIVERSOS	H	1,6046000	0,0000000	40,48	64,95
Insumo	00001379 SINAPI	CIMENTO PORTLAND COMPOSTO CP II-32	Material	KG	322,9777000	0,0000000	0,80	258,38
Insumo	00004721 SINAPI	PEDRA BRITADA N. 1 (9,5 A 19 MM) POSTO PEDREIRA/FORNECEDOR, SEM FRETE	Material	m³	0,5872000	0,0000000	111,44	65,43
Insumo	00000370 SINAPI	AREIA MEDIA - POSTO JAZIDA/FORNECEDOR (RETIRADO NA JAZIDA, SEM TRANSPORTE)	Material	m³	0,7558000	0,0000000	110,01	83,14
				MO sem LS =>	41,37	LS =>	48,25	MO com LS =>
				Valor do BDI =>	152,93			89,62
								685,77
	Código Banco	Descrição	Tipo	Und	Quant.	Porcent.	Valor Unit	Total
Composição	94974 SINAPI	CONCRETO MAGRO PARA LASTRO, TRAÇO 1:4:5:4:5 (EM MASSA SECA DE CIMENTO/ AREIA MEDIA/ BRITA 1) - PREPARO MANUAL. AF_05/2021	FUES - FUNDAÇÕES E ESTRUTURAS	m³	1,0000000		481,67	481,67
Composição Auxiliar	88316 SINAPI	SERVENTE COM ENCARGOS COMPLEMENTARES	SEDI - SERVIÇOS DIVERSOS	H	6,2858000	0,0000000	23,24	146,06
Insumo	00000370 SINAPI	AREIA MEDIA - POSTO JAZIDA/FORNECEDOR (RETIRADO NA JAZIDA, SEM TRANSPORTE)	Material	m³	0,8538000	0,0000000	110,01	93,92
Insumo	00004721 SINAPI	PEDRA BRITADA N. 1 (9,5 A 19 MM) POSTO PEDREIRA/FORNECEDOR, SEM FRETE	Material	m³	0,5971000	0,0000000	111,44	66,54
Insumo	00001379 SINAPI	CIMENTO PORTLAND COMPOSTO CP II-32	Material	KG	218,9300000	0,0000000	0,80	175,14
				MO sem LS =>	42,24	LS =>	49,26	MO com LS =>
				Valor do BDI =>	138,24			91,50
								619,92
	Código Banco	Descrição	Tipo	Und	Quant.	Porcent.	Valor Unit	Total
Composição	94968 SINAPI	CONCRETO MAGRO PARA LASTRO, TRAÇO 1:4:5:4:5 (EM MASSA SECA DE CIMENTO/ AREIA MEDIA/ BRITA 1) - PREPARO MECÂNICO COM BETONEIRA 600 L. AF_05/2021	FUES - FUNDAÇÕES E ESTRUTURAS	m³	1,0000000		435,11	435,11
Composição Auxiliar	88316 SINAPI	SERVENTE COM ENCARGOS COMPLEMENTARES	SEDI - SERVIÇOS DIVERSOS	H	2,1058000	0,0000000	23,24	48,93
Composição Auxiliar	88377 SINAPI	OPERADOR DE BETONEIRA ESTACIONÁRIA/MISTURADOR COM ENCARGOS COMPLEMENTARES	SEDI - SERVIÇOS DIVERSOS	H	1,3315000	0,0000000	40,48	53,90
Composição Auxiliar	89225 SINAPI	BETONEIRA CAPACIDADE NOMINAL DE 600 L, CAPACIDADE DE MISTURA 360 L, MOTOR ELÉTRICO TRIFÁSICO POTÊNCIA DE 4 CV, SEM CARREGADOR - CHP DIURNO. AF_05/2023	CHOR - CUSTOS HORÁRIOS DE MÁQUINAS E EQUIPAMENTOS	CHP	0,6853000	0,0000000	5,84	4,00
Composição Auxiliar	89226 SINAPI	BETONEIRA CAPACIDADE NOMINAL DE 600 L, CAPACIDADE DE MISTURA 360 L, MOTOR ELÉTRICO TRIFÁSICO POTÊNCIA DE 4 CV, SEM CARREGADOR - CHI DIURNO. AF_05/2023	CHOR - CUSTOS HORÁRIOS DE MÁQUINAS E EQUIPAMENTOS	CHI	0,6462000	0,0000000	1,65	1,06

INSTITUTO DE PREVIDENCIA MUNICIPAL DE SAO FRANCISCO DO CONDE
CNPJ/MF nº 13.128.451/0001-50

Insumo	00001379	SINAPI	CIMENTO PORTLAND COMPOSTO CP II-32	Material	KG	213,4531000	0,0000000	0,80	170,76
Insumo	00004721	SINAPI	PEDRA BRITADA N. 1 (9,5 A 19 MM) POSTO PEDREIRA/FORNECEDOR, SEM FRETE	Material	m³	0,5821000	0,0000000	111,44	64,86
Insumo	00000370	SINAPI	AREIA MEDIA - POSTO JAZIDA/FORNECEDOR (RETIRADO NA JAZIDA, SEM TRANSPORTE)	Material	m³	0,8325000	0,0000000	110,01	91,58

				MO sem LS =>	34,35	LS =>	40,07	MO com LS =>	74,42
				Valor do BDI =>	124,88				559,99

	Código	Banco	Descrição	Tipo	Und	Quant.	Percent.	Valor Unit	Total
Composição	95811	SINAPI	CONDULETE DE PVC, TIPO LB, PARA ELETRODUTO DE PVC SOLDÁVEL DN 25 MM (3/4"), APARENTE - FORNECIMENTO E INSTALAÇÃO. AF_10/2022	INEL - INSTALAÇÃO ELÉTRICA/ELETRIFICAÇÃO E ILUMINAÇÃO EXTERNA	UN	1,0000000		18,59	18,59
Composição Auxiliar	88264	SINAPI	ELETRICISTA COM ENCARGOS COMPLEMENTARES	SEDI - SERVIÇOS DIVERSOS	H	0,1570000	0,0000000	32,69	5,13
Composição Auxiliar	88247	SINAPI	AUXILIAR DE ELETRICISTA COM ENCARGOS COMPLEMENTARES	SEDI - SERVIÇOS DIVERSOS	H	0,1570000	0,0000000	24,39	3,82
Insumo	00012016	SINAPI	CONDULETE EM PVC, TIPO "LB", SEM TAMPA, DE 1/2" OU 3/4"	Material	UN	1,0000000	0,0000000	9,63	9,63
				MO sem LS =>	2,86	LS =>	3,34	MO com LS =>	6,20
				Valor do BDI =>	5,34				23,93

	Código	Banco	Descrição	Tipo	Und	Quant.	Percent.	Valor Unit	Total
Composição	92803	SINAPI	CORTE E DOBRA DE AÇO CA-50, DIÂMETRO DE 10,0 MM. AF_06/2022	FUES - FUNDACÕES E ESTRUTURAS	KG	1,0000000		9,15	9,15
Composição Auxiliar	88238	SINAPI	AJUDANTE DE ARMADOR COM ENCARGOS COMPLEMENTARES	SEDI - SERVIÇOS DIVERSOS	H	0,0014000	0,0000000	23,96	0,03
Composição Auxiliar	88245	SINAPI	ARMADOR COM ENCARGOS COMPLEMENTARES	SEDI - SERVIÇOS DIVERSOS	H	0,0088000	0,0000000	32,02	0,28
Insumo	00000034	SINAPI	ACO CA-50, 10,0 MM, VERGALHAO	Material	KG	1,1100000	0,0000000	7,96	8,83
				MO sem LS =>	0,10	LS =>	0,13	MO com LS =>	0,23
				Valor do BDI =>	2,63				11,78

	Código	Banco	Descrição	Tipo	Und	Quant.	Percent.	Valor Unit	Total
Composição	92800	SINAPI	CORTE E DOBRA DE AÇO CA-60, DIÂMETRO DE 5,0 MM. AF_06/2022	FUES - FUNDACÕES E ESTRUTURAS	KG	1,0000000		10,16	10,16
Composição Auxiliar	88238	SINAPI	AJUDANTE DE ARMADOR COM ENCARGOS COMPLEMENTARES	SEDI - SERVIÇOS DIVERSOS	H	0,0095000	0,0000000	23,96	0,22
Composição Auxiliar	88245	SINAPI	ARMADOR COM ENCARGOS COMPLEMENTARES	SEDI - SERVIÇOS DIVERSOS	H	0,0581000	0,0000000	32,02	1,86
Insumo	00043059	SINAPI	ACO CA-60, 4,2 MM, OU 5,0 MM, OU 6,0 MM, OU 7,0 MM, VERGALHAO	Material	KG	1,0700000	0,0000000	7,54	8,06
				MO sem LS =>	0,69	LS =>	0,80	MO com LS =>	1,49
				Valor do BDI =>	2,91				13,07

	Código	Banco	Descrição	Tipo	Und	Quant.	Valor Unit	Total
Composição	ED-29550	SETOP	CORTE, DOBRA E MONTAGEM DE AÇO CA 50, DIÂMETRO 8MM, INCLUSIVE ESPAÇADOR	ED-	Kg	1,0000000	11,77	11,77

Custo Horário da Execução (A) + (B) 0
(D) Produção de Equipe 1,0000
(E) Custo Unitário da Execução [(A) + (B)] / (D) 0

INSTITUTO DE PREVIDENCIA MUNICIPAL DE SAO FRANCISCO DO CONDE
CNPJ/MF nº 13.128.451/0001-50

F	Banco	Código	Materiais	Quantidade	Unidade	Preço Unitário	Custo Horário
Insumo	SETOP	MATED-9299	ESPAÇADOR/DISTANCIADOR (MATERIAL: PLÁSTICO)COBRIMENTO: 30MM TIPO: CIRCULAR ENTRADA LATERAL BITOLA AÇO: MENOR OU IGUAL 12,5MM)	0,2640000	un	0,2620	0,0692
Insumo	SETOP	MATED-11333	ARAME RECOZIDO (BITOLA: 18BWG DIÂMETRO DO FIO: 1,25MM MASSA LINEAR: 0,01KG/M)	0,0300000	Kg	19,2200	0,5766
Insumo	SETOP	MATED-8357	BARRA AÇO (TIPO: CA-50 BITOLA: 8MM 5/16" MASSA LINEAR: 0,395KG/M)	1,1000000	Kg	6,8500	7,5350
(F)Total:							8,1808

G	Banco	Código	Serviços	Quantidade	Unidade	Preço Unitário	Custo Horário
Composição	SETOP	ED-50360	AJUDANTE DE ARMADOR COM ENCARGOS COMPLEMENTARES	0,0458333	hora	22,5700	1,0345
Composição	SETOP	ED-50375	ARMADOR COM ENCARGOS COMPLEMENTARES	0,0916667	hora	27,9200	2,5593
(G)Total:							3,5938

MO sem LS => 1,28 LS => 1,49 MO com LS => 2,77

Valor do BDI => 3,38 Valor com BDI => 15,15

	Código	Banco	Descrição	Tipo	Und	Quant.	Percent.	Valor Unit	Total
Composição	86901	SINAPI	CUBA DE EMBUTIR OVAL EM LOUCA BRANCA, 35 X 50CM OU EQUIVALENTE - FORNECIMENTO E INSTALAÇÃO. AF_01/2020	INHI - INSTALAÇÕES HIDROS SANITÁRIAS	UN	1,0000000		158,71	158,71
Composição Auxiliar	88316	SINAPI	SERVENTE COM ENCARGOS COMPLEMENTARES	SEDI - SERVIÇOS DIVERSOS	H	0,2665000	0,0000000	23,24	6,19
Composição Auxiliar	88274	SINAPI	MARMORISTA/GRANITEIRO COM ENCARGOS COMPLEMENTARES	SEDI - SERVIÇOS DIVERSOS	H	0,8458000	0,0000000	32,11	27,15
Insumo	00004823	SINAPI	MASSA PLASTICA PARA MARMORE/GRANITO	Material	KG	0,5271000	0,0000000	48,67	25,65
Insumo	00020269	SINAPI	LAVATORIO / CUBA DE EMBUTIR, OVAL, DE LOUCA BRANCA, SEM LADRAO, DIMENSOES *50 X 35* CM (L X C)	Material	UN	1,0000000	0,0000000	99,71	99,71
MO sem LS => 10,89 LS => 12,70 MO com LS => 23,59						Valor do BDI => 45,55			
									204,27

	Código	Banco	Descrição	Tipo	Und	Quant.	Valor Unit	Total
Composição	ED-5229	SETOP	CURSO DE CAPACITAÇÃO PARA AJUDANTE DE ARMADOR (ENCARGOS COMPLEMENTARES) HORISTA	ED-	hora	1,0000000	0,22	0,22
B	Código	Banco	Mão de Obra	Quantidade	Custo Horário			
Insumo	MOED-20039	SETOP	AJUDANTE DE ARMADOR	0,0132800		16,3359		0,2169
						Custo horário total de mão de obra		
						Custo Horário da Execução (A) + (B)		
						(D) Produção de Equipe		
						(E) Custo Unitário da Execução [(A) + (B)] / (D)		
						0,10 LS => 0,12 MO com LS => 0,22		

Valor do BDI => 0,06 Valor com BDI => 0,28

Código Banco		Descrição	Tipo	Und	Quant.	Percent.	Valor Unit	Total
Composição	95308 SINAPI	CURSO DE CAPACITAÇÃO PARA AJUDANTE DE ARMADOR (ENCARGOS COMPLEMENTARES) - HORISTA	SEDI - SERVIÇOS DIVERSOS	H	1,0000000		0,20	0,20
Insumo	00006114 SINAPI	AJUDANTE DE ARMADOR (HORISTA)	Mão de Obra	H	0,0132800	0,0000000	14,96	0,19
			MO sem LS => 0,09	LS =>		0,11	MO com LS =>	0,20
			Valor do BDI => 0,06					0,26

Código Banco		Descrição	Tipo	Und	Quant.	Valor Unit	Total
Composição	ED-5232 SETOP	CURSO DE CAPACITAÇÃO PARA AJUDANTE DE CARPINTEIRO (ENCARGOS COMPLEMENTARES) - HORISTA	ED-	hora	1,0000000	0,28	0,28
B	Código Banco	Mão de Obra	Quantidade			Custo Horário	Custo Horário
Insumo	MOED-20129 SETOP	AJUDANTE DE CARPINTEIRO	0,0169900			16,3359	0,2775
							Custo horário total de mão de obra 0,2775
							Custo Horário da Execução (A) + (B) 0,2775
							(D) Produção de Equipe 1,0000
							(E) Custo Unitário da Execução [(A) + (B)] / (D) 0,2775
							MO sem LS => 0,13
							LS => 0,15
							MO com LS => 0,28
							Valor do BDI => 0,08
							Valor com BDI => 0,36

Código Banco		Descrição	Tipo	Und	Quant.	Percent.	Valor Unit	Total
Composição	95309 SINAPI	CURSO DE CAPACITAÇÃO PARA AJUDANTE DE CARPINTEIRO (ENCARGOS COMPLEMENTARES) - HORISTA	SEDI - SERVIÇOS DIVERSOS	H	1,0000000		0,25	0,25
Insumo	00006117 SINAPI	CARPINTEIRO AUXILIAR (HORISTA)	Mão de Obra	H	0,0169900	0,0000000	14,96	0,25
			MO sem LS => 0,12	LS =>		0,13	MO com LS =>	0,25
			Valor do BDI => 0,07					0,33

Código Banco		Descrição	Tipo	Und	Quant.	Percent.	Valor Unit	Total
Composição	95310 SINAPI	CURSO DE CAPACITAÇÃO PARA AJUDANTE DE ESTRUTURA METÁLICA (ENCARGOS COMPLEMENTARES) - HORISTA	SEDI - SERVIÇOS DIVERSOS	H	1,0000000		0,20	0,20
Insumo	00044499 SINAPI	AJUDANTE DE ESTRUTURAS METÁLICAS (HORISTA)	Mão de Obra	H	0,0132800	0,0000000	14,96	0,19
			MO sem LS => 0,09	LS =>		0,11	MO com LS =>	0,20
			Valor do BDI => 0,06					0,26

Código Banco		Descrição	Tipo	Und	Quant.	Valor Unit	Total
Composição	ED-5234 SETOP	CURSO DE CAPACITAÇÃO PARA AJUDANTE ESPECIALIZADO (ENCARGOS COMPLEMENTARES) - HORISTA	ED-	hora	1,0000000	0,24	0,24
B	Código Banco	Mão de Obra	Quantidade			Custo Horário	Custo Horário
Insumo	MOED-20136 SETOP	AJUDANTE ESPECIALIZADO	0,0132800			17,6938	0,2350
							Custo horário total de mão de obra 0,235
							Custo Horário da Execução (A) + (B) 0,235

(D) Produção de Equipe 1,0000

(E) Custo Unitário da Execução [(A) + (B)] / (D) 0,235

MO sem LS => 0,11 LS => 0,12 MO com LS => 0,23

Valor do BDI => 0,07 Valor com BDI => 0,31

	Código	Banco	Descrição	Tipo	Und	Quant.	Percent.	Valor Unit	Total
Composição	95313	SINAPI	CURSO DE CAPACITAÇÃO PARA AJUDANTE ESPECIALIZADO (ENCARGOS COMPLEMENTARES) - HORISTA	SEDI - SERVIÇOS DIVERSOS	H	1,00000000		0,21	0,21
Insumo	00000242	SINAPI	AJUDANTE ESPECIALIZADO (HORISTA)	Mão de Obra	H	0,0132800	0,00000000	15,74	0,20
				MO sem LS => 0,10 LS => 0,11 MO com LS => 0,21					0,27
				Valor do BDI => 0,06					
	Código	Banco	Descrição	Tipo	Und	Quant.	Percent.	Valor Unit	Total
Composição	95413	SINAPI	CURSO DE CAPACITAÇÃO PARA ALMOXARIFE (ENCARGOS COMPLEMENTARES) - MENSALISTA	SEDI - SERVIÇOS DIVERSOS	MES	1,00000000		19,83	19,83
Insumo	00040809	SINAPI	ALMOXARIFE (MENSALISTA)	Mão de Obra	MES	0,0043800	0,00000000	4.528,31	19,83
				MO sem LS => 11,55 LS => 8,28 MO com LS => 19,83					25,53
				Valor do BDI => 5,69					

	Código	Banco	Descrição	Tipo	Und	Quant.	Valor Unit	Total
Composição	ED-5228	SETOP	CURSO DE CAPACITAÇÃO PARA ARMADOR (ENCARGOS COMPLEMENTARES) - HORISTA	ED-	hora	1,00000000	0,29	0,29
B			Mão de Obra	Quantidade			Custo Horário	Custo Horário
Insumo	MOED-20144	SETOP	ARMADOR	0,0132800			21,6211	0,2871
							Custo horário total de mão de obra	0,2871
							Custo Horário da Execução (A) + (B)	0,2871
							(D) Produção de Equipe	1,0000
							(E) Custo Unitário da Execução [(A) + (B)] / (D)	0,2871
				MO sem LS => 0,13 LS => 0,16 MO com LS => 0,29				
				Valor do BDI => 0,08 Valor com BDI => 0,37				

	Código	Banco	Descrição	Tipo	Und	Quant.	Percent.	Valor Unit	Total
Composição	95314	SINAPI	CURSO DE CAPACITAÇÃO PARA ARMADOR (ENCARGOS COMPLEMENTARES) - HORISTA	SEDI - SERVIÇOS DIVERSOS	H	1,00000000		0,30	0,30
Insumo	00000378	SINAPI	ARMADOR (HORISTA)	Mão de Obra	H	0,0132800	0,00000000	22,92	0,30
				MO sem LS => 0,14 LS => 0,16 MO com LS => 0,30					0,39
				Valor do BDI => 0,09					

	Código	Banco	Descrição	Tipo	Und	Quant.	Valor Unit	Total
Composição	ED-5225	SETOP	CURSO DE CAPACITAÇÃO PARA AUXILIAR DE ELETRICISTA (ENCARGOS COMPLEMENTARES) - HORISTA	ED-	hora	1,00000000	0,70	0,70
B			Mão de Obra	Quantidade			Custo Horário	Custo Horário

INSTITUTO DE PREVIDENCIA MUNICIPAL DE SAO FRANCISCO DO CONDE
CNPJ/MF nº 13.128.451/0001-50

Insumo	MOED-20130	SETOP	AJUDANTE DE ELETRICISTA	0,0429700		16,3359	0,7020
				Custo horário total de mão de obra			
				Custo Horário da Execução (A) + (B)			
				(D) Produção de Equipe			
				(E) Custo Unitário da Execução [(A) + (B)] / (D)			
				MO sem LS =>	0,32	LS =>	0,38
				Valor do BDI	0,20	MO com LS =>	0,70
				Valor com BDI =>			
				0,90			

	Código	Banco	Descrição	Tipo	Und	Quant.	Percent.	Valor Unit	Total
Composição	95316	SINAPI	CURSO DE CAPACITAÇÃO PARA AUXILIAR DE ELETRICISTA (ENCARGOS COMPLEMENTARES) - HORISTA	SEDI - SERVIÇOS DIVERSOS	H	1,0000000		0,64	0,64
Insumo	00000247	SINAPI	AJUDANTE DE ELETRICISTA (HORISTA)	Mão de Obra	H	0,0429700	0,0000000	14,96	0,64
				MO sem LS =>	0,30	LS =>	0,34	MO com LS =>	0,64
				Valor do BDI =>	0,18				0,83

	Código	Banco	Descrição	Tipo	Und	Quant.	Percent.	Valor Unit	Total
Composição	295317	SEDOP	CURSO DE CAPACITAÇÃO PARA AUXILIAR DE ENCANADOR OU BOMBEIRO HIDRÁULICO (ENCARGOS COMPLEMENTARES) - HORISTA		H	1,0000000		0,22	0,22
Insumo	MO246000	SEDOP	AUXILIAR DE ENCANADOR OU BOMBEIRO HIDRÁULICO	Mão de Obra	H	0,0189000	0,0000000	11,89	0,22
				MO sem LS =>	0,10	LS =>	0,12	MO com LS =>	0,22
				Valor do BDI =>	0,06				0,29

	Código	Banco	Descrição	Tipo	Und	Quant.	Percent.	Valor Unit	Total
Composição	95317	SINAPI	CURSO DE CAPACITAÇÃO PARA AUXILIAR DE ENCANADOR OU BOMBEIRO HIDRÁULICO (ENCARGOS COMPLEMENTARES) - HORISTA	SEDI - SERVIÇOS DIVERSOS	H	1,0000000		0,31	0,31
Insumo	00000246	SINAPI	AUXILIAR DE ENCANADOR OU BOMBEIRO HIDRÁULICO (HORISTA)	Mão de Obra	H	0,0207000	0,0000000	14,96	0,30
				MO sem LS =>	0,14	LS =>	0,17	MO com LS =>	0,31
				Valor do BDI =>	0,09				0,40

	Código	Banco	Descrição	Tipo	Und	Quant.	Percent.	Valor Unit	Total
Composição	95324	SINAPI	CURSO DE CAPACITAÇÃO PARA AZULEJISTA OU LADRILHISTA (ENCARGOS COMPLEMENTARES) - HORISTA	SEDI - SERVIÇOS DIVERSOS	H	1,0000000		0,39	0,39
Insumo	00004760	SINAPI	AZULEJISTA OU LADRILHEIRO (HORISTA)	Mão de Obra	H	0,0169900	0,0000000	22,92	0,38
				MO sem LS =>	0,18	LS =>	0,21	MO com LS =>	0,39
				Valor do BDI =>	0,11				0,50

	Código	Banco	Descrição	Tipo	Und	Quant.	Percent.	Valor Unit	Total
Composição	95329	SINAPI	CURSO DE CAPACITAÇÃO PARA CARPINTEIRO DE ESQUADRIA (ENCARGOS COMPLEMENTARES) - HORISTA	SEDI - SERVIÇOS DIVERSOS	H	1,0000000		0,37	0,37
Insumo	00001214	SINAPI	CARPINTEIRO DE ESQUADRIAS (HORISTA)	Mão de Obra	H	0,0169900	0,0000000	21,81	0,37
				MO sem LS =>	0,17	LS =>	0,20	MO com LS =>	0,37
				Valor do BDI =>	0,11				0,48

INSTITUTO DE PREVIDENCIA MUNICIPAL DE SAO FRANCISCO DO CONDE
CNPJ/MF nº 13.128.451/0001-50

	Código Banco	Descrição	Tipo	Und	Quant.	Valor Unit	Total
Composição	ED-5231 SETOP	CURSO DE CAPACITAÇÃO PARA CARPINTEIRO DE FÓRMAS (ENCARGOS COMPLEMENTARES) - HORISTA	ED-	hora	1,0000000	0,29	0,29
B	Código Banco	Mão de Obra	Quantidade			Custo Horário	Custo Horário
Insumo	MOED-20141 SETOP	CARPINTEIRO DE FORMA	0,0132800			21,6211	0,2871
						Custo horário total de mão de obra	0,2871
						Custo Horário da Execução (A) + (B)	0,2871
						(D) Produção de Equipe	1,0000
						(E) Custo Unitário da Execução [(A) + (B)] / (D)	0,2871
					0,13 LS =>	0,16 MO com LS =>	0,29
					Valor do BDI	0,08	Valor com BDI =>
					=>		0,37

	Código Banco	Descrição	Tipo	Und	Quant.	Percent.	Valor Unit	Total
Composição	95330 SINAPI	CURSO DE CAPACITAÇÃO PARA CARPINTEIRO DE FÓRMAS (ENCARGOS COMPLEMENTARES) - HORISTA	SEDI - SERVIÇOS DIVERSOS	H	1,0000000		0,30	0,30
Insumo	00001213 SINAPI	CARPINTEIRO DE FÓRMAS PARA CONCRETO (HORISTA)	Mão de Obra	H	0,0132800	0,0000000	22,92	0,30
					0,14 LS =>	0,16 MO com LS =>	0,30	0,30
					Valor do BDI =>	0,09		0,39

	Código Banco	Descrição	Tipo	Und	Quant.	Valor Unit	Total
Composição	ED-5224 SETOP	CURSO DE CAPACITAÇÃO PARA ELETRICISTA (ENCARGOS COMPLEMENTARES) - HORISTA	ED-	hora	1,0000000	0,93	0,93
B	Código Banco	Mão de Obra	Quantidade			Custo Horário	Custo Horário
Insumo	MOED-20142 SETOP	ELETRICISTA	0,0429700			21,6211	0,9291
						Custo horário total de mão de obra	0,9291
						Custo Horário da Execução (A) + (B)	0,9291
						(D) Produção de Equipe	1,0000
						(E) Custo Unitário da Execução [(A) + (B)] / (D)	0,9291
					0,43 LS =>	0,50 MO com LS =>	0,93
					Valor do BDI	0,27	Valor com BDI =>
					=>		1,20

	Código Banco	Descrição	Tipo	Und	Quant.	Percent.	Valor Unit	Total
Composição	95332 SINAPI	CURSO DE CAPACITAÇÃO PARA ELETRICISTA (ENCARGOS COMPLEMENTARES) - HORISTA	SEDI - SERVIÇOS DIVERSOS	H	1,0000000		0,98	0,98
Insumo	00002436 SINAPI	ELETRICISTA (HORISTA)	Mão de Obra	H	0,0429700	0,0000000	22,92	0,98
					0,45 LS =>	0,53 MO com LS =>	0,98	0,98
					Valor do BDI =>	0,28		1,27

	Código Banco	Descrição	Tipo	Und	Quant.	Percent.	Valor Unit	Total
--	--------------	-----------	------	-----	--------	----------	------------	-------

INSTITUTO DE PREVIDENCIA MUNICIPAL DE SAO FRANCISCO DO CONDE
CNPJ/MF nº 13.128.451/0001-50

Composição	295335 SEDOP	CURSO DE CAPACITAÇÃO PARA ENCANADOR OU BOMBEIRO HIDRÁULICO (ENCARGOS COMPLEMENTARES) - HORISTA		H	1,0000000		0,31	0,31
Insumo	MO269600 SEDOP	ENCANADOR OU BOMBEIRO HIDRAULICO	Mão de Obra	H	0,0189000	0,0000000	16,41	0,31
			MO sem LS => Valor do BDI =>	0,14 0,09	LS =>	0,17	MO com LS =>	0,31 0,40
Composição	95335 SINAPI	CURSO DE CAPACITAÇÃO PARA ENCANADOR OU BOMBEIRO HIDRÁULICO (ENCARGOS COMPLEMENTARES) - HORISTA	SEDI - SERVIÇOS DIVERSOS	H	1,0000000		0,47	0,47
Insumo	00002696 SINAPI	ENCANADOR OU BOMBEIRO HIDRAULICO (HORISTA)	Mão de Obra	H	0,0207000	0,0000000	22,92	0,47
			MO sem LS => Valor do BDI =>	0,22 0,14	LS =>	0,25	MO com LS =>	0,47 0,61
Composição	95422 SINAPI	CURSO DE CAPACITAÇÃO PARA ENCARREGADO GERAL DE OBRAS (ENCARGOS COMPLEMENTARES) - MENSALISTA	SEDI - SERVIÇOS DIVERSOS	MES	1,0000000		112,27	112,27
Insumo	00040818 SINAPI	ENCARREGADO GERAL DE OBRAS (MENSALISTA)	Mão de Obra	MES	0,0182600	0,0000000	6.148,53	112,27
			MO sem LS => Valor do BDI =>	65,40 32,22	LS =>	46,87	MO com LS =>	112,27 144,49
Composição	95415 SINAPI	CURSO DE CAPACITAÇÃO PARA ENGENHEIRO CIVIL DE OBRA JÚNIOR (ENCARGOS COMPLEMENTARES) - MENSALISTA	SEDI - SERVIÇOS DIVERSOS	MES	1,0000000		261,85	261,85
Insumo	00040811 SINAPI	ENGENHEIRO CIVIL DE OBRA JUNIOR (MENSALISTA)	Mão de Obra	MES	0,0127100	0,0000000	20.602,11	261,85
			MO sem LS => Valor do BDI =>	152,53 75,15	LS =>	109,32	MO com LS =>	261,85 337,00
Composição	95390 SINAPI	CURSO DE CAPACITAÇÃO PARA JARDINEIRO (ENCARGOS COMPLEMENTARES) - HORISTA	SEDI - SERVIÇOS DIVERSOS	H	1,0000000		0,09	0,09
Insumo	00044503 SINAPI	JARDINEIRO (HORISTA)	Mão de Obra	H	0,0058600	0,0000000	15,22	0,08
			MO sem LS => Valor do BDI =>	0,04 0,03	LS =>	0,05	MO com LS =>	0,09 0,11
Composição	95341 SINAPI	CURSO DE CAPACITAÇÃO PARA MARMORISTA/GRANITEIRO (ENCARGOS COMPLEMENTARES) - HORISTA	SEDI - SERVIÇOS DIVERSOS	H	1,0000000		0,39	0,39
Insumo	00004755 SINAPI	MARMORISTA / GRANITEIRO (HORISTA)	Mão de Obra	H	0,0169900	0,0000000	22,92	0,38
			MO sem LS => Valor do BDI =>	0,18 0,11	LS =>	0,21	MO com LS =>	0,39 0,50
Composição	95344 SINAPI	CURSO DE CAPACITAÇÃO PARA MONTADOR DE ESTRUTURA METÁLICA (ENCARGOS COMPLEMENTARES) - HORISTA	SEDI - SERVIÇOS DIVERSOS	H	1,0000000		0,36	0,36
Insumo	00044497 SINAPI	MONTADOR DE ESTRUTURAS METALICAS HORISTA	Mão de Obra	H	0,0132800	0,0000000	27,16	0,36
			MO sem LS => Valor do BDI =>	0,17 0,10	LS =>	0,19	MO com LS =>	0,36 0,46

INSTITUTO DE PREVIDENCIA MUNICIPAL DE SAO FRANCISCO DO CONDE
CNPJ/MF nº 13.128.451/0001-50

	Código Banco	Descrição	Tipo	Und	Quant.	Valor Unit	Total
Composição	ED-8500 SETOP	CURSO DE CAPACITAÇÃO PARA OPERADOR DE BETONEIRA ESTACIONÁRIA (ENCARGOS COMPLEMENTARES) HORISTA	ED-	hora	1,0000000	0,19	0,19
B	Código Banco	Mão de Obra	Quantidade			Custo Horário	Custo Horário
Insumo	MOED-8499 SETOP	OPERADOR DE BETONEIRA ESTACIONÁRIA	0,0095700			20,3259	0,1945

Custo horário total de mão de obra 0,1945

Custo Horário da Execução (A) + (B) 0,1945

(D) Produção de Equipe 1,0000

(E) Custo Unitário da Execução [(A) + (B)] / (D) 0,1945

MO sem LS => 0,09 LS => 0,10 MO com LS => 0,19

Valor do BDI 0,05 Valor com BDI => 0,24

	Código Banco	Descrição	Tipo	Und	Quant.	Percent.	Valor Unit	Total
Composição	95389 SINAPI	CURSO DE CAPACITAÇÃO PARA OPERADOR DE BETONEIRA ESTACIONÁRIA/MISTURADOR (ENCARGOS COMPLEMENTARES) - HORISTA	SEDI - SERVIÇOS DIVERSOS	H	1,0000000		0,31	0,31
Insumo	00037666 SINAPI	OPERADOR DE BETONEIRA ESTACIONARIA / MISTURADOR (HORISTA)	Mão de Obra	H	0,0095700	0,0000000	32,56	0,31

MO sem LS => 0,14 LS => 0,17 MO com LS => 0,31

Valor do BDI => 0,09 0,40

	Código Banco	Descrição	Tipo	Und	Quant.	Percent.	Valor Unit	Total
Composição	95358 SINAPI	CURSO DE CAPACITAÇÃO PARA OPERADOR DE GUINCHO (ENCARGOS COMPLEMENTARES) - HORISTA	SEDI - SERVIÇOS DIVERSOS	H	1,0000000		0,54	0,54
Insumo	00004253 SINAPI	OPERADOR DE GUINCHO OU GUINCHEIRO (HORISTA)	Mão de Obra	H	0,0188500	0,0000000	28,89	0,54

MO sem LS => 0,25 LS => 0,29 MO com LS => 0,54

Valor do BDI => 0,16 0,70

	Código Banco	Descrição	Tipo	Und	Quant.	Percent.	Valor Unit	Total
Composição	95359 SINAPI	CURSO DE CAPACITAÇÃO PARA OPERADOR DE GUINDASTE (ENCARGOS COMPLEMENTARES) - HORISTA	SEDI - SERVIÇOS DIVERSOS	H	1,0000000		0,79	0,79
Insumo	00004254 SINAPI	OPERADOR DE GUINDASTE (HORISTA)	Mão de Obra	H	0,0188500	0,0000000	42,17	0,79

MO sem LS => 0,37 LS => 0,42 MO com LS => 0,79

Valor do BDI => 0,23 1,02

	Código Banco	Descrição	Tipo	Und	Quant.	Percent.	Valor Unit	Total
Composição	95361 SINAPI	CURSO DE CAPACITAÇÃO PARA OPERADOR DE MARTELETE OU MARTELETEIRO (ENCARGOS COMPLEMENTARES) - HORISTA	SEDI - SERVIÇOS DIVERSOS	H	1,0000000		0,28	0,28
Insumo	00004257 SINAPI	OPERADOR DE MARTELETE OU MARTELETEIRO (HORISTA)	Mão de Obra	H	0,0095700	0,0000000	28,94	0,27

MO sem LS => 0,13 LS => 0,15 MO com LS => 0,28

Valor do BDI => 0,08 0,36

	Código Banco	Descrição	Tipo	Und	Quant.	Percent.	Valor Unit	Total
Composição	95360 SINAPI	CURSO DE CAPACITAÇÃO PARA OPERADOR DE MÁQUINAS E EQUIPAMENTOS (ENCARGOS COMPLEMENTARES) - HORISTA	SEDI - SERVIÇOS DIVERSOS	H	1,0000000		0,43	0,43

INSTITUTO DE PREVIDENCIA MUNICIPAL DE SAO FRANCISCO DO CONDE
CNPJ/MF nº 13.128.451/0001-50

Insumo	00004230	SINAPI	OPERADOR DE MAQUINAS E TRATORES DIVERSOS - TERRAPLANAGEM (HORISTA)	Mão de Obra	H	0,0132800	0,0000000	32,30	0,42
			MO sem LS => Valor do BDI =>		0,20 0,12	LS =>	0,23	MO com LS =>	0,43 0,55
			Código Banco	Descrição	Und	Quant.	Percent.	Valor Unit	Total
Composição	95367	SINAPI	CURSO DE CAPACITAÇÃO PARA OPERADOR DE USINA DE ASFALTO, DE SOLOS OU DE CONCRETO (ENCARGOS COMPLEMENTARES) - HORISTA	SEDI - SERVIÇOS DIVERSOS	H	1,0000000		0,48	0,48
Insumo	00004233	SINAPI	OPERADOR DE USINA DE ASFALTO, DE SOLOS OU DE CONCRETO (HORISTA)	Mão de Obra	H	0,0095700	0,0000000	50,04	0,47
			MO sem LS => Valor do BDI =>		0,22 0,14	LS =>	0,26	MO com LS =>	0,48 0,62
			Código Banco	Descrição	Und	Quant.	Percent.	Valor Unit	Total
Composição	95368	SINAPI	CURSO DE CAPACITAÇÃO PARA OPERADOR JATO DE AREIA OU JATISTA (ENCARGOS COMPLEMENTARES) - HORISTA	SEDI - SERVIÇOS DIVERSOS	H	1,0000000		0,37	0,37
Insumo	00004251	SINAPI	OPERADOR DE JATO ABRASIVO OU JATISTA (HORISTA)	Mão de Obra	H	0,0132800	0,0000000	27,72	0,36
			MO sem LS => Valor do BDI =>		0,17 0,11	LS =>	0,20	MO com LS =>	0,37 0,47
			Código Banco	Descrição	Und	Quant.	Percent.	Valor Unit	Total
Composição	295371	SEDOP	CURSO DE CAPACITAÇÃO PARA PEDREIRO (ENCARGOS COMPLEMENTARES) - HORISTA		H	1,0000000		0,37	0,37
Insumo	MO475000	SEDOP	PEDREIRO	Mão de Obra	H	0,0223000	0,0000000	16,41	0,36
			MO sem LS => Valor do BDI =>		0,17 0,11	LS =>	0,20	MO com LS =>	0,37 0,47
			Código Banco	Descrição	Und	Quant.	Valor Unit	Total	
Composição	ED-5235	SETOP	CURSO DE CAPACITAÇÃO PARA PEDREIRO (ENCARGOS COMPLEMENTARES) - HORISTA	ED-	hora	1,0000000	0,53	0,53	
B			Mão de Obra	Quantidade			Custo Horário	Custo Horário	
Insumo	MOED-20150	SETOP	PEDREIRO	0,0244200			21,6211	0,5280	
			Custo horário total de mão de obra						
			Custo Horário da Execução (A) + (B)						
			(D) Produção de Equipe						
			(E) Custo Unitário da Execução [(A) + (B)] / (D)						
			MO sem LS =>	0,24	LS =>	0,29	MO com LS =>	0,53	
			Valor do BDI =>	0,15			Valor com BDI =>	0,68	
			Código Banco	Descrição	Und	Quant.	Percent.	Valor Unit	Total
Composição	95371	SINAPI	CURSO DE CAPACITAÇÃO PARA PEDREIRO (ENCARGOS COMPLEMENTARES) - HORISTA	SEDI - SERVIÇOS DIVERSOS	H	1,0000000		0,56	0,56
Insumo	00004750	SINAPI	PEDREIRO (HORISTA)	Mão de Obra	H	0,0244200	0,0000000	22,92	0,55
			MO sem LS =>		0,26	LS =>	0,30	MO com LS =>	0,56

INSTITUTO DE PREVIDENCIA MUNICIPAL DE SAO FRANCISCO DO CONDE
CNPJ/MF nº 13.128.451/0001-50

Valor do BDI => 0,16										0,72
	Código	Banco	Descrição	Tipo	Und	Quant.	Percent.	Valor Unit	Total	
Composição	295372	SEDOP	CURSO DE CAPACITAÇÃO PARA PINTOR (ENCARGOS COMPLEMENTARES) - HORISTA		H	1,00000000		0,25	0,25	
Insumo	MO478300	SEDOP	PINTOR	Mão de Obra	H	0,0155000	0,00000000	16,41	0,25	
						MO sem LS => 0,12	LS => 0,13	MO com LS => 0,25	0,33	
						Valor do BDI => 0,07				
	Código	Banco	Descrição	Tipo	Und	Quant.	Percent.	Valor Unit	Total	
Composição	95372	SINAPI	CURSO DE CAPACITAÇÃO PARA PINTOR (ENCARGOS COMPLEMENTARES) - HORISTA		H	1,00000000		0,39	0,39	
Insumo	00004783	SINAPI	PINTOR (HORISTA)	Mão de Obra	H	0,0169900	0,00000000	22,92	0,38	
						MO sem LS => 0,18	LS => 0,21	MO com LS => 0,39	0,50	
						Valor do BDI => 0,11				
	Código	Banco	Descrição	Tipo	Und	Quant.	Valor Unit	Total		
Composição	ED-7929	SETOP	CURSO DE CAPACITAÇÃO PARA SERRALHEIRO (ENCARGOS COMPLEMENTARES) - HORISTA		hora	1,00000000	0,29	0,29		
B	Código	Banco	Mão de Obra	Quantidade			Custo Horário	Custo Horário		
Insumo	MOED-2090	SETOP	SERRALHEIRO	0,0132800			21,6211	0,2871		
						Custo horário total de mão de obra 0,2871				
						Custo Horário da Execução (A) + (B) 0,2871				
						(D) Produção de Equipe 1,0000				
						(E) Custo Unitário da Execução [(A) + (B)] / (D) 0,2871				
						MO sem LS => 0,13	LS => 0,16	MO com LS => 0,29		
						Valor do BDI 0,08	Valor com BDI => 0,37			
						=>				
	Código	Banco	Descrição	Tipo	Und	Quant.	Percent.	Valor Unit	Total	
Composição	95377	SINAPI	CURSO DE CAPACITAÇÃO PARA SERRALHEIRO (ENCARGOS COMPLEMENTARES) - HORISTA		H	1,00000000		0,30	0,30	
Insumo	00006110	SINAPI	SERRALHEIRO (HORISTA)	Mão de Obra	H	0,0132800	0,00000000	22,92	0,30	
						MO sem LS => 0,14	LS => 0,16	MO com LS => 0,30	0,39	
						Valor do BDI => 0,09				
	Código	Banco	Descrição	Tipo	Und	Quant.	Percent.	Valor Unit	Total	
Composição	295378	SEDOP	CURSO DE CAPACITAÇÃO PARA SERVENTE (ENCARGOS COMPLEMENTARES) - HORISTA		H	1,00000000		0,27	0,27	
Insumo	MO611100	SEDOP	SERVENTE	Mão de Obra	H	0,0223000	0,00000000	11,89	0,26	
						MO sem LS => 0,12	LS => 0,15	MO com LS => 0,27	0,34	
						Valor do BDI => 0,08				
	Código	Banco	Descrição	Tipo	Und	Quant.	Valor Unit	Total		
Composição	ED-5236	SETOP	CURSO DE CAPACITAÇÃO PARA SERVENTE (ENCARGOS COMPLEMENTARES) - HORISTA		hora	1,00000000	0,35	0,35		

INSTITUTO DE PREVIDENCIA MUNICIPAL DE SAO FRANCISCO DO CONDE
CNPJ/MF nº 13.128.451/0001-50

B	Código	Banco	Mão de Obra	Quantidade	Custo Horário		
Insumo	MOED-20154	SETOP	SERVENTE	0,0244200		14,1843	0,3464
				Custo horário total de mão de obra			
				Custo Horário da Execução (A) + (B)			
				(D) Produção de Equipe			
				(E) Custo Unitário da Execução [(A) + (B)] / (D)			
				MO sem LS =>	0,16	LS =>	0,35
				Valor do BDI	0,10	MO com LS =>	0,45
				=>			
	Código	Banco	Descrição	Tipo	Und	Quant.	Valor Unit
Composição	95378	SINAPI	CURSO DE CAPACITAÇÃO PARA SERVENTE (ENCARGOS COMPLEMENTARES) - HORISTA	SEDI - SERVIÇOS DIVERSOS	H	1,0000000	0,35
Insumo	00006111	SINAPI	SERVENTE DE OBRAS (HORISTA)	Mão de Obra	H	0,0244200	14,21
				MO sem LS =>	0,16	LS =>	0,35
				Valor do BDI =>	0,10	MO com LS =>	0,45
	Código	Banco	Descrição	Tipo	Und	Quant.	Valor Unit
Composição	95385	SINAPI	CURSO DE CAPACITAÇÃO PARA TELHADISTA (ENCARGOS COMPLEMENTARES) - HORISTA	SEDI - SERVIÇOS DIVERSOS	H	1,0000000	0,30
Insumo	00012869	SINAPI	TELHADADOR / TELHADISTA (HORISTA)	Mão de Obra	H	0,0132800	22,63
				MO sem LS =>	0,14	LS =>	0,30
				Valor do BDI =>	0,09	MO com LS =>	0,39
	Código	Banco	Descrição	Tipo	Und	Quant.	Valor Unit
Composição	101372	SINAPI	CURSO DE CAPACITAÇÃO PARA VIGIA DIURNO (ENCARGOS COMPLEMENTARES) - MENSALISTA	SEDI - SERVIÇOS DIVERSOS	MES	1,0000000	11,34
Insumo	00041096	SINAPI	VIGIA DIURNO (MENSALISTA)	Mão de Obra	MES	0,0043800	2.588,09
				MO sem LS =>	6,60	LS =>	11,34
				Valor do BDI =>	3,25	MO com LS =>	14,59
	Código	Banco	Descrição	Tipo	Und	Quant.	Valor Unit
Composição	89742	SINAPI	CURVA CURTA 90 GRAUS, PVC, SERIE NORMAL, ESGOTO PREDIAL, DN 75 MM, JUNTA ELÁSTICA, FORNECIDO E INSTALADO EM RAMAL DE DESCARGA OU RAMAL DE ESGOTO SANITÁRIO. AF_08/2022	INHI - INSTALAÇÕES HIDROS SANITÁRIAS	UN	1,0000000	35,08
Composição Auxiliar	88267	SINAPI	ENCANADOR OU BOMBEIRO HIDRÁULICO COM ENCARGOS COMPLEMENTARES	SEDI - SERVIÇOS DIVERSOS	H	0,1652000	31,50
Composição Auxiliar	88248	SINAPI	AUXILIAR DE ENCANADOR OU BOMBEIRO HIDRÁULICO COM ENCARGOS COMPLEMENTARES	SEDI - SERVIÇOS DIVERSOS	H	0,1652000	23,38
Insumo	00020078	SINAPI	PASTA LUBRIFICANTE PARA TUBOS E CONEXÕES COM JUNTA ELÁSTICA, EMBALAGEM DE *400* GR (USO EM PVC, ACO, POLIETILENO E OUTROS)	Material	UN	0,0750000	25,08
Insumo	00001951	SINAPI	CURVA PVC CURTA 90 GRAUS, DN 75 MM, PARA ESGOTO PREDIAL	Material	UN	1,0000000	18,49

INSTITUTO DE PREVIDENCIA MUNICIPAL DE SAO FRANCISCO DO CONDE
CNPJ/MF nº 13.128.451/0001-50

Insumo	00000297	SINAPI	ANEL BORRACHA PARA TUBO ESGOTO PREDIAL, DN 75 MM (NBR 5688)	Material	UN	2,0000000	0,0000000	2,82	5,64
				MO sem LS => Valor do BDI =>	2,95 10,07	LS =>	3,44	MO com LS =>	6,39 45,15
	Código	Banco	Descrição	Tipo	Und	Quant.	Valor Unit	Total	
Composição	3310	ORSE	Chapisco em parede com argamassa traço t1 - 1:3 (cimento / areia) - Revisado 08/2015	Conversão InfoWOrca	m²	1,0000000	7,23	7,23	
Composição Auxiliar	10550	ORSE	Encargos Complementares - Pedreiro	Provisórios	h	0,1000000	0,0000000	3,71	0,37
Composição Auxiliar	1903	ORSE	Argamassa cimento e areia traço t-1 (1:3) - 1 saco cimento 50kg / 3 padiolas areia dim. 0.35 x 0.45 x 0.23 m - Confecção mecânica e transporte	Argamassas	m³	0,0050000	0,0000000	552,64	2,76
Composição Auxiliar	10549	ORSE	Encargos Complementares - Servente	Provisórios	h	0,1000000	0,0000000	3,81	0,38
Insumo	00004750	SINAPI	PEDREIRO (HORISTA)	Mão de Obra	H	0,1000000	0,0000000	22,92	2,29
Insumo	00006111	SINAPI	SERVENTE DE OBRAS (HORISTA)	Mão de Obra	H	0,1000000	0,0000000	14,21	1,42
				MO sem LS => Valor do BDI =>	1,85 2,07	LS =>	2,15	MO com LS =>	4,00 9,30

	Código	Banco	Descrição	Tipo	Und	Quant.	Valor Unit	Total	
Composição	124	ORSE	Concreto simples fabricado na obra, fck=13,5 mpa (b1/b2), sem lançamento e adensamento	Concreto Simples	m³	1,0000000	510,73	510,73	
Composição Auxiliar	10549	ORSE	Encargos Complementares - Servente	Provisórios	h	6,0000000	0,0000000	3,81	22,85
Insumo	00004718	SINAPI	PEDRA BRITADA N. 2 (19 A 38 MM) POSTO PEDREIRA/FORNECEDOR, SEM FRETE	Material	m³	0,6270000	0,0000000	112,03	70,24
Insumo	00001379	SINAPI	CIMENTO PORTLAND COMPOSTO CP II-32	Material	KG	255,0000000	0,0000000	0,80	204,00
Insumo	00006111	SINAPI	SERVENTE DE OBRAS (HORISTA)	Mão de Obra	H	6,0000000	0,0000000	14,21	85,26
Insumo	00000367	SINAPI	AREIA GROSSA - POSTO JAZIDA/FORNECEDOR (RETIRADO NA JAZIDA, SEM TRANSPORTE)	Material	m³	0,9430000	0,0000000	111,44	105,08
Insumo	00004721	SINAPI	PEDRA BRITADA N. 1 (9,5 A 19 MM) POSTO PEDREIRA/FORNECEDOR, SEM FRETE	Material	m³	0,2090000	0,0000000	111,44	23,29
				MO sem LS => Valor do BDI =>	39,36 146,58	LS =>	45,90	MO com LS =>	85,26 657,31

	Código	Banco	Descrição	Tipo	Und	Quant.	Valor Unit	Total	
Composição	95	ORSE	Concreto simples fabricado na obra, fck=13,5 mpa, lançado e adensado	Alvenarias de Pedra e Concretos para Fundações	m³	1,0000000	563,88	563,88	
Composição Auxiliar	124	ORSE	Concreto simples fabricado na obra, fck=13,5 mpa (b1/b2), sem lançamento e adensamento	Concreto Simples	m³	1,0000000	0,0000000	510,73	510,73
Composição Auxiliar	7692	ORSE	Lançamento de concreto simples fabricado na obra, inclusive adensamento e acabamento em peças da superestrutura	Concreto Simples	m³	1,0000000	0,0000000	53,15	53,14

INSTITUTO DE PREVIDENCIA MUNICIPAL DE SAO FRANCISCO DO CONDE
CNPJ/MF nº 13.128.451/0001-50

MO sem LS => 59,50 LS => 69,41 MO com LS => 128,91
Valor do BDI => 161,83 Valor com BDI => 725,71

	Código Banco	Descrição	Tipo	Und	Quant.	Valor Unit	Total
Composição	126 ORSE	Concreto simples fabricado na obra, fck=15 mpa, lançado e adensado	Concreto Simples	m³	1,0000000	590,94	590,94
Composição Auxiliar	125 ORSE	Concreto simples fck= 15 MPA (b1/b2), fabricado na obra, sem lançamento e adensamento	Concreto Simples	m³	1,0000000	0,0000000	537,79
Composição Auxiliar	7692 ORSE	Lançamento de concreto simples fabricado na obra, inclusive adensamento e acabamento em peças da superestrutura	Concreto Simples	m³	1,0000000	0,0000000	53,15
							53,14
			MO sem LS =>	59,50	LS =>	69,41	MO com LS => 128,91
			Valor do BDI =>	169,60			Valor com BDI => 760,54

	Código Banco	Descrição	Tipo	Und	Quant.	Valor Unit	Total
Composição	125 ORSE	Concreto simples fck= 15 MPA (b1/b2), fabricado na obra, sem lançamento e adensamento	Concreto Simples	m³	1,0000000	537,79	537,79
Composição Auxiliar	10549 ORSE	Encargos Complementares - Servente	Provisórios	h	6,0000000	0,0000000	3,81
Insumo	00004718 SINAPI	PEDRA BRITADA N. 2 (19 A 38 MM) POSTO PEDREIRA/FORNECEDOR, SEM FRETE	Material	m³	0,6270000	0,0000000	112,03
Insumo	00000367 SINAPI	AREIA GROSSA - POSTO JAZIDA/FORNECEDOR (RETIRADO NA JAZIDA, SEM TRANSPORTE)	Material	m³	0,9130000	0,0000000	111,44
Insumo	00004721 SINAPI	PEDRA BRITADA N. 1 (9,5 A 19 MM) POSTO PEDREIRA/FORNECEDOR, SEM FRETE	Material	m³	0,2090000	0,0000000	111,44
Insumo	00006111 SINAPI	SERVENTE DE OBRAS (HORISTA)	Mão de Obra	H	6,0000000	0,0000000	14,21
Insumo	00001379 SINAPI	CIMENTO PORTLAND COMPOSTO CP II-32	Material	KG	293,0000000	0,0000000	0,80
			MO sem LS =>	39,36	LS =>	45,90	MO com LS => 85,26
			Valor do BDI =>	154,35			Valor com BDI => 692,14

	Código Banco	Descrição	Tipo	Und	Quant.	Valor Unit	Total
Composição	127 ORSE	Concreto simples usado fck=21 mpa, bombeado, lançado e adensado em superestrutura	Concreto Simples	m³	1,0000000	599,04	599,04
Composição Auxiliar	128 ORSE	Lançamento de concreto usinado, bombeado, em peças armadas da superestrutura, inclusive colocação, adensamento e acabamento	Concreto Simples	m³	1,0000000	0,0000000	53,15
Insumo	00044535 SINAPI	SERVICO DE BOMBEAMENTO DE CONCRETO COM CONSUMO MINIMO DE 40 M3, (DISPONIBILIZACAO DE BOMBA), SEM O LANCAMENTO	Serviços	m³	1,0000000	0,0000000	50,89
Insumo	00034492 SINAPI	CONCRETO USINADO BOMBEAVEL, CLASSE DE RESISTENCIA C20, COM BRITA 0 E 1, SLUMP = 100 +/- 20 MM, EXCLUI SERVICO DE BOMBEAMENTO (NBR 8953)	Material	m³	1,0000000	0,0000000	495,00
			MO sem LS =>	20,15	LS =>	23,50	MO com LS => 43,65

INSTITUTO DE PREVIDENCIA MUNICIPAL DE SAO FRANCISCO DO CONDE
CNPJ/MF nº 13.128.451/0001-50

Valor do BDI 171,92 Valor com BDI => 770,96

	Código	Banco	Descrição	Tipo	Und	Quant.	Percent.	Valor Unit	Total
Composição	93661	SINAPI	DISJUNTOR BIPOLAR TIPO DIN, CORRENTE NOMINAL DE 16A - FORNECIMENTO E INSTALAÇÃO. AF_10/2020	INEL - INSTALAÇÃO ELÉTRICA/ELETRIFICAÇÃO E	UN	1,0000000		55,99	55,99
Composição Auxiliar	88264	SINAPI	ELETRICISTA COM ENCARGOS COMPLEMENTARES	SEDI - SERVIÇOS DIVERSOS	H	0,0952000	0,0000000	32,69	3,11
Composição Auxiliar	88247	SINAPI	AUXILIAR DE ELETRICISTA COM ENCARGOS COMPLEMENTARES	SEDI - SERVIÇOS DIVERSOS	H	0,0952000	0,0000000	24,39	2,32
Insumo	00034616	SINAPI	DISJUNTOR TERMOMAGNETICO PARA TRILHO DIN (IEC), BIPOLAR, 6 - 32 A	Material	UN	1,0000000	0,0000000	48,68	48,68
Insumo	00001570	SINAPI	TERMINAL A COMPRESSAO EM COBRE ESTANHADO PARA CABO 2,5 MM2, 1 FURO E 1 COMPRESSAO, PARA PARAFUSO DE FIXACAO M5	Material	UN	2,0000000	0,0000000	0,94	1,88
						MO sem LS => 1,74	LS => 2,02	MO com LS => 72,07	3,76
						Valor do BDI => 16,07			

	Código	Banco	Descrição	Tipo	Und	Quant.	Percent.	Valor Unit	Total
Composição	93662	SINAPI	DISJUNTOR BIPOLAR TIPO DIN, CORRENTE NOMINAL DE 20A - FORNECIMENTO E INSTALAÇÃO. AF_10/2020	INEL - INSTALAÇÃO ELÉTRICA/ELETRIFICAÇÃO E	UN	1,0000000		58,68	58,68
Composição Auxiliar	88247	SINAPI	AUXILIAR DE ELETRICISTA COM ENCARGOS COMPLEMENTARES	SEDI - SERVIÇOS DIVERSOS	H	0,1325000	0,0000000	24,39	3,23
Composição Auxiliar	88264	SINAPI	ELETRICISTA COM ENCARGOS COMPLEMENTARES	SEDI - SERVIÇOS DIVERSOS	H	0,1325000	0,0000000	32,69	4,33
Insumo	00001571	SINAPI	TERMINAL A COMPRESSAO EM COBRE ESTANHADO PARA CABO 4 MM2, 1 FURO E 1 COMPRESSAO, PARA PARAFUSO DE FIXACAO M5	Material	UN	2,0000000	0,0000000	1,22	2,44
Insumo	00034616	SINAPI	DISJUNTOR TERMOMAGNETICO PARA TRILHO DIN (IEC), BIPOLAR, 6 - 32 A	Material	UN	1,0000000	0,0000000	48,68	48,68
						MO sem LS => 2,42	LS => 2,81	MO com LS => 75,53	5,23
						Valor do BDI => 16,84			

	Código	Banco	Descrição	Tipo	Und	Quant.	Percent.	Valor Unit	Total
Composição	93671	SINAPI	DISJUNTOR TRIPOLAR TIPO DIN, CORRENTE NOMINAL DE 32A - FORNECIMENTO E INSTALAÇÃO. AF_10/2020	INEL - INSTALAÇÃO ELÉTRICA/ELETRIFICAÇÃO E	UN	1,0000000		79,64	79,64
Composição Auxiliar	88247	SINAPI	AUXILIAR DE ELETRICISTA COM ENCARGOS COMPLEMENTARES	SEDI - SERVIÇOS DIVERSOS	H	0,2734000	0,0000000	24,39	6,66
Composição Auxiliar	88264	SINAPI	ELETRICISTA COM ENCARGOS COMPLEMENTARES	SEDI - SERVIÇOS DIVERSOS	H	0,2734000	0,0000000	32,69	8,93
Insumo	00001573	SINAPI	TERMINAL A COMPRESSAO EM COBRE ESTANHADO PARA CABO 6 MM2, 1 FURO E 1 COMPRESSAO, PARA PARAFUSO DE FIXACAO M6	Material	UN	3,0000000	0,0000000	1,46	4,38
Insumo	00034709	SINAPI	DISJUNTOR TERMOMAGNETICO PARA TRILHO DIN (IEC), TRIPOLAR, 10 - 50 A	Material	UN	1,0000000	0,0000000	59,65	59,65
						MO sem LS => 4,99	LS => 5,81	MO com LS => 102,49	10,80
						Valor do BDI => 22,86			

	Código	Banco	Descrição	Tipo	Und	Quant.	Percent.	Valor Unit	Total
Composição	88264	SINAPI	ELETRICISTA COM ENCARGOS COMPLEMENTARES	SEDI - SERVIÇOS DIVERSOS	H	1,0000000		32,69	32,69
Composição Auxiliar	95332	SINAPI	CURSO DE CAPACITAÇÃO PARA ELETRICISTA (ENCARGOS COMPLEMENTARES) - HORISTA	SEDI - SERVIÇOS DIVERSOS	H	1,0000000	0,0000000	0,98	0,98

INSTITUTO DE PREVIDENCIA MUNICIPAL DE SAO FRANCISCO DO CONDE
CNPJ/MF nº 13.128.451/0001-50

Insumo	00043460	SINAPI	FERRAMENTAS - FAMILIA ELETRICISTA - HORISTA (ENCARGOS COMPLEMENTARES - COLETADO CAIXA)	Material	H	1,00000000	0,00000000	0,85	0,85
Insumo	00037372	SINAPI	EXAMES - HORISTA (COLETADO CAIXA - ENCARGOS COMPLEMENTARES)	Material	H	1,00000000	0,00000000	1,34	1,34
Insumo	00043484	SINAPI	EPI - FAMILIA ELETRICISTA - HORISTA (ENCARGOS COMPLEMENTARES - COLETADO CAIXA)	Material	H	1,00000000	0,00000000	1,20	1,20
Insumo	00002436	SINAPI	ELETRICISTA (HORISTA)	Mão de Obra	H	1,00000000	0,00000000	22,92	22,92
Insumo	00037371	SINAPI	TRANSPORTE - HORISTA (COLETADO CAIXA - ENCARGOS COMPLEMENTARES)	Material	H	1,00000000	0,00000000	0,80	0,80
Insumo	00037373	SINAPI	SEGURO - HORISTA (COLETADO CAIXA - ENCARGOS COMPLEMENTARES)	Material	H	1,00000000	0,00000000	0,04	0,04
Insumo	00037370	SINAPI	ALIMENTACAO - HORISTA (COLETADO CAIXA - ENCARGOS COMPLEMENTARES)	Material	H	1,00000000	0,00000000	4,56	4,56

	Código	Banco	Descrição	Tipo	Und	Quant.	Valor Unit	Total
Composição	ED-50373	SETOP	ELETRICISTA COM ENCARGOS COMPLEMENTARES	ED-	hora	1,00000000	28,55	28,55
B	Código	Banco	Mão de Obra	Quantidade			Custo Horário	Custo Horário
Insumo	MOED-20142	SETOP	ELETRICISTA	1,00000000			21,6211	21,6211

Custo horário total de mão de obra 21,6211
Custo Horário da Execução (A) + (B) 21,6211
(D) Produção de Equipe 1,0000
(E) Custo Unitário da Execução [(A) + (B)] / (D) 21,6211

F	Banco	Código	Materiais	Quantidade	Unidade	Preço Unitário	Custo Horário
Insumo	SETOP	MATED-13096	CESTA BÁSICA/ALIMENTAÇÃO - HORISTA (ENCARGOS COMPLEMENTARES)	1,00000000	hora	1,8900	1,8900
Insumo	SETOP	MATED-13098	SEGURO - HORISTA (ENCARGOS COMPLEMENTARES)	1,00000000	hora	0,0400	0,0400
Insumo	SETOP	MATED-13097	TRANSPORTE - HORISTA (ENCARGOS COMPLEMENTARES)	1,00000000	hora	0,6800	0,6800
Insumo	SETOP	MATED-13099	EXAMES - HORISTA (ENCARGOS COMPLEMENTARES)	1,00000000	hora	1,3400	1,3400
						(F)Total:	3,95

G	Banco	Código	Serviços	Quantidade	Unidade	Preço Unitário	Custo Horário
Composição	SETOP	ED-5224	CURSO DE CAPACITAÇÃO PARA ELETRICISTA (ENCARGOS COMPLEMENTARES) HORISTA	1,00000000	hora	0,9300	0,9300
Composição	SETOP	ED-14650	EPI PARA ELETRICISTA HORISTA (ENCARGOS COMPLEMENTARES)	1,00000000	hora	1,2000	1,2000
Composição	SETOP	ED-14686	FERRAMENTAS PARA ELETRICISTA HORISTA (ENCARGOS COMPLEMENTARES)	1,00000000	hora	0,8500	0,8500
						(G)Total:	2,98

MO sem LS => 10,41

LS =>

12,14

MO com LS =>

22,55

INSTITUTO DE PREVIDENCIA MUNICIPAL DE SAO FRANCISCO DO CONDE
CNPJ/MF nº 13.128.451/0001-50

Valor do BDI => 8,19 Valor com BDI => 36,74

	Código	Banco	Descrição	Tipo	Und	Quant.	Percent.	Valor Unit	Total
Composição	91845	SINAPI	ELETRODUTO FLEXIVEL CORRUGADO REFORÇADO, PVC, DN 25 MM (3/4"), PARA CIRCUITOS TERMINAIS, INSTALADO EM LAJE - FORNECIMENTO E INSTALAÇÃO. AF_03/2023	INEL - INSTALAÇÃO ELÉTRICA/ELETRIFICAÇÃO E ILUMINAÇÃO EXTERNA	M	1,0000000		8,08	8,08
Composição Auxiliar	88264	SINAPI	ELETRICISTA COM ENCARGOS COMPLEMENTARES	SEDI - SERVIÇOS DIVERSOS	H	0,0710000	0,0000000	32,69	2,32
Composição Auxiliar	88247	SINAPI	AUXILIAR DE ELETRICISTA COM ENCARGOS COMPLEMENTARES	SEDI - SERVIÇOS DIVERSOS	H	0,0710000	0,0000000	24,39	1,73
Insumo	00043132	SINAPI	ARAME RECOZIDO 16 BWG, D = 1,65 MM (0,016 KG/M) OU 18 BWG, D = 1,25 MM (0,01 KG/M)	Material	KG	0,0018000	0,0000000	24,50	0,04
Insumo	00039244	SINAPI	ELETRODUTO PVC FLEXIVEL CORRUGADO, REFORÇADO, COR LARANJA, DE 25 MM, PARA LAJES E PISOS	Material	M	1,1000000	0,0000000	3,62	3,98
					MO sem LS => 1,29	LS =>	1,52	MO com LS =>	2,81
					Valor do BDI => 2,32				10,40

	Código	Banco	Descrição	Tipo	Und	Quant.	Percent.	Valor Unit	Total
Composição	91847	SINAPI	ELETRODUTO FLEXIVEL CORRUGADO REFORÇADO, PVC, DN 32 MM (1"), PARA CIRCUITOS TERMINAIS, INSTALADO EM LAJE - FORNECIMENTO E INSTALAÇÃO. AF_03/2023	INEL - INSTALAÇÃO ELÉTRICA/ELETRIFICAÇÃO E ILUMINAÇÃO EXTERNA	M	1,0000000		12,63	12,63
Composição Auxiliar	88247	SINAPI	AUXILIAR DE ELETRICISTA COM ENCARGOS COMPLEMENTARES	SEDI - SERVIÇOS DIVERSOS	H	0,0860000	0,0000000	24,39	2,09
Composição Auxiliar	88264	SINAPI	ELETRICISTA COM ENCARGOS COMPLEMENTARES	SEDI - SERVIÇOS DIVERSOS	H	0,0860000	0,0000000	32,69	2,81
Insumo	00043132	SINAPI	ARAME RECOZIDO 16 BWG, D = 1,65 MM (0,016 KG/M) OU 18 BWG, D = 1,25 MM (0,01 KG/M)	Material	KG	0,0020000	0,0000000	24,50	0,04
Insumo	00039245	SINAPI	ELETRODUTO PVC FLEXIVEL CORRUGADO, REFORÇADO, COR LARANJA, DE 32 MM, PARA LAJES E PISOS	Material	M	1,1000000	0,0000000	6,97	7,66
					MO sem LS => 1,57	LS =>	1,83	MO com LS =>	3,40
					Valor do BDI => 3,62				16,25

	Código	Banco	Descrição	Tipo	Und	Quant.	Percent.	Valor Unit	Total
Composição	91834	SINAPI	ELETRODUTO FLEXIVEL CORRUGADO, PVC, DN 25 MM (3/4"), PARA CIRCUITOS TERMINAIS, INSTALADO EM FORRO - FORNECIMENTO E INSTALAÇÃO. AF_03/2023_PA	INEL - INSTALAÇÃO ELÉTRICA/ELETRIFICAÇÃO E ILUMINAÇÃO EXTERNA	M	1,0000000		19,03	19,03
Composição Auxiliar	88264	SINAPI	ELETRICISTA COM ENCARGOS COMPLEMENTARES	SEDI - SERVIÇOS DIVERSOS	H	0,0910000	0,0000000	32,69	2,97
Composição Auxiliar	91170	SINAPI	FIXAÇÃO DE TUBOS HORIZONTAIS DE PVC ÁGUA, PVC ESGOTO, PVC ÁGUA PLUVIAL, CPVC, PPR, COBRE OU AÇO, DIÂMETROS MENORES OU IGUAIS A 40 MM, COM ABRAÇADEIRA METÁLICA RÍGIDA TIPO U PERFIL 1 1/4", FIXADA EM PERFILADO EM LAJE. AF_09/2023_PS	INHI - INSTALAÇÕES HIDROS SANITÁRIAS	M	1,0000000	0,0000000	11,23	11,22
Composição Auxiliar	88247	SINAPI	AUXILIAR DE ELETRICISTA COM ENCARGOS COMPLEMENTARES	SEDI - SERVIÇOS DIVERSOS	H	0,0910000	0,0000000	24,39	2,21
Insumo	00002688	SINAPI	ELETRODUTO PVC FLEXIVEL CORRUGADO, COR AMARELA, DE 25 MM	Material	M	1,1000000	0,0000000	2,37	2,60

	Código	Banco	Descrição	Tipo	Und	Quant.	Percent.	Valor Unit	Total
					MO sem LS => 4,28	LS =>	4,99	MO com LS =>	9,27
					Valor do BDI => 5,46				24,49

INSTITUTO DE PREVIDENCIA MUNICIPAL DE SAO FRANCISCO DO CONDE
CNPJ/MF nº 13.128.451/0001-50

Composição	95727	SINAPI	ELETRODUTO RÍGIDO SOLDÁVEL, PVC, DN 25 MM (3/4"), APARENTE - FORNECIMENTO E INSTALAÇÃO. AF_10/2022_PA	INEL - INSTALAÇÃO ELÉTRICA/ELETRIFICAÇÃO E ILUMINAÇÃO EXTERNA	M	1,0000000		20,98	20,98
Composição Auxiliar	88247	SINAPI	AUXILIAR DE ELETRICISTA COM ENCARGOS COMPLEMENTARES	SEDI - SERVIÇOS DIVERSOS	H	0,1220000	0,0000000	24,39	2,97
Composição Auxiliar	88264	SINAPI	ELETRICISTA COM ENCARGOS COMPLEMENTARES	SEDI - SERVIÇOS DIVERSOS	H	0,1220000	0,0000000	32,69	3,98
Composição Auxiliar	91170	SINAPI	FIXAÇÃO DE TUBOS HORIZONTAIS DE PVC ÁGUA, PVC ESGOTO, PVC ÁGUA PLUVIAL, CPVC, PPR, COBRE OU AÇO, DIÂMETROS MENORES OU IGUAIS A 40 MM, COM ABRAÇADEIRA METÁLICA RÍGIDA TIPO U PERFIL 1 1/4", FIXADA EM PERFILADO EM LAJE. AF_09/2023_PS	INHI - INSTALAÇÕES HIDROS SANITÁRIAS	M	1,0000000	0,0000000	11,23	11,22
Insumo	00002678	SINAPI	ELETRODUTO DE PVC RÍGIDO SOLDÁVEL, CLASSE B, DE 25 MM	Material	M	1,0538000	0,0000000	2,64	2,78
MO sem LS => 4,85 LS => 5,65 MO com LS => 10,50 Valor do BDI => 6,02									
Composição	87527	SINAPI	EMBOÇO, EM ARGAMASSA TRAÇO 1:2:8, PREPARO MECÂNICO, APLICADO MANUALMENTE EM PAREDES INTERNAS DE AMBIENTES COM ÁREA MENOR QUE 5M², E = 17,5MM, COM TALISCAS. AF_03/2024	REVE - REVESTIMENTO E TRATAMENTO DE SUPERFÍCIES	m²	1,0000000		46,59	46,59
Composição Auxiliar	87292	SINAPI	ARGAMASSA TRAÇO 1:2:8 (EM VOLUME DE CIMENTO, CAL E AREIA MÉDIA UMIDA) PARA EMBOÇOMASSA ÚNICA/ASSENTAMENTO DE ALVENARIA DE VEDAÇÃO, PREPARO MECÂNICO COM BETONEIRA 400 L. AF_08/2019	SEDI - SERVIÇOS DIVERSOS	m³	0,0304000	0,0000000	736,45	22,38
Composição Auxiliar	88316	SINAPI	SERVELENTE COM ENCARGOS COMPLEMENTARES	SEDI - SERVIÇOS DIVERSOS	H	0,2757000	0,0000000	23,24	6,40
Composição Auxiliar	88309	SINAPI	PEDREIRO COM ENCARGOS COMPLEMENTARES	SEDI - SERVIÇOS DIVERSOS	H	0,5514000	0,0000000	32,28	17,79
MO sem LS => 9,90 LS => 11,56 MO com LS => 21,46 Valor do BDI => 13,37									
Composição	280016	SEDOP	ENCANADOR OU BOMBEIRO HIDRÁULICO COM ENCARGOS COMPLEMENTARES		h	1,0000000		23,94	23,94
Composição Auxiliar	295335	SEDOP	CURSO DE CAPACITAÇÃO PARA ENCANADOR OU BOMBEIRO HIDRÁULICO (ENCARGOS COMPLEMENTARES) - HORISTA		H	1,0000000	0,0000000	0,31	0,31
Insumo	EC373720	SEDOP	EXAMES - HORISTA (ENCARGOS COMPLEMENTARES) (COLETA CAIXA)	Material	H	1,0000000	0,0000000	1,34	1,34
Insumo	EC434850	SEDOP	EPI - FAMÍLIA ENCANADOR - HORISTA (ENCARGOS COMPLEMENTARES - COLETADO CAIXA)	Material	H	1,0000000	0,0000000	1,06	1,06
Insumo	EC373710	SEDOP	TRANSPORTE - HORISTA (ENCARGOS COMPLEMENTARES) (COLETADO CAIXA)	Material	H	1,0000000	0,0000000	1,00	1,00
Insumo	EC373730	SEDOP	SEGURO - HORISTA (ENCARGOS COMPLEMENTARES) (COLETA CAIXA)	Material	H	1,0000000	0,0000000	0,04	0,04
Insumo	EC373700	SEDOP	ALIMENTAÇÃO - HORISTA (ENCARGOS COMPLEMENTARES) (COLETADO CAIXA)	Outros	H	1,0000000	0,0000000	3,47	3,47
Insumo	EC434610	SEDOP	FERRAMENTAS - FAMÍLIA ENCANADOR - HORISTA (ENCARGOS COMPLEMENTARES - COLETADO CAIXA)	Material	H	1,0000000	0,0000000	0,31	0,31
Insumo	MO269600	SEDOP	ENCANADOR OU BOMBEIRO HIDRÁULICO	Mão de Obra	H	1,0000000	0,0000000	16,41	16,41

INSTITUTO DE PREVIDENCIA MUNICIPAL DE SAO FRANCISCO DO CONDE
CNPJ/MF nº 13.128.451/0001-50

		MO sem LS ==> Valor do BDI ==>		7,72 6,87	LS ==>		9,00	MO com LS ==>		16,72 30,81
	Código Banco	Descrição	Tipo	Und	Quant.	Porcent.	Valor Unit	Total		
Composição	88267 SINAPI	ENCANADOR OU BOMBEIRO HIDRÁULICO COM ENCARGOS COMPLEMENTARES	SEDI - SERVIÇOS DIVERSOS	H	1,0000000		31,50	31,50		
Composição Auxiliar	95335 SINAPI	CURSO DE CAPACITAÇÃO PARA ENCANADOR OU BOMBEIRO HIDRÁULICO (ENCARGOS COMPLEMENTARES) - HORISTA	SEDI - SERVIÇOS DIVERSOS	H	1,0000000	0,0000000	0,47	0,47		
Insumo	00002696 SINAPI	ENCANADOR OU BOMBEIRO HIDRÁULICO (HORISTA)	Mão de Obra	H	1,0000000	0,0000000	22,92	22,92		
Insumo	00037372 SINAPI	EXAMES - HORISTA (COLETADO CAIXA - ENCARGOS COMPLEMENTARES)	Material	H	1,0000000	0,0000000	1,34	1,34		
Insumo	00037370 SINAPI	ALIMENTACAO - HORISTA (COLETADO CAIXA - ENCARGOS COMPLEMENTARES)	Material	H	1,0000000	0,0000000	4,56	4,56		
Insumo	00037371 SINAPI	TRANSPORTE - HORISTA (COLETADO CAIXA - ENCARGOS COMPLEMENTARES)	Material	H	1,0000000	0,0000000	0,80	0,80		
Insumo	00043461 SINAPI	FERRAMENTAS - FAMILIA ENCANADOR - HORISTA (ENCARGOS COMPLEMENTARES - COLETADO CAIXA)	Material	H	1,0000000	0,0000000	0,31	0,31		
Insumo	00037373 SINAPI	SEGURO - HORISTA (COLETADO CAIXA - ENCARGOS COMPLEMENTARES)	Material	H	1,0000000	0,0000000	0,04	0,04		
Insumo	00043485 SINAPI	EPI - FAMILIA ENCANADOR - HORISTA (ENCARGOS COMPLEMENTARES - COLETADO CAIXA)	Material	H	1,0000000	0,0000000	1,06	1,06		
		MO sem LS ==> Valor do BDI ==>		10,80 9,04	LS ==>		12,59	MO com LS ==>		23,39 40,55
	Código Banco	Descrição	Tipo	Und	Quant.	Porcent.	Valor Unit	Total		
Composição	86884 SINAPI	ENGATE FLEXÍVEL EM PLÁSTICO BRANCO, 1/2" X 30CM - FORNECIMENTO E INSTALAÇÃO. AF_01/2020	INHI - INSTALAÇÕES HIDROS SANITÁRIAS	UN	1,0000000		10,78	10,78		
Composição Auxiliar	88267 SINAPI	ENCANADOR OU BOMBEIRO HIDRÁULICO COM ENCARGOS COMPLEMENTARES	SEDI - SERVIÇOS DIVERSOS	H	0,1525000	0,0000000	31,50	4,80		
Composição Auxiliar	88316 SINAPI	SERVENTE COM ENCARGOS COMPLEMENTARES	SEDI - SERVIÇOS DIVERSOS	H	0,0481000	0,0000000	23,24	1,11		
Insumo	00006141 SINAPI	ENGATE/RABICHO FLEXIVEL PLASTICO (PVC OU ABS) BRANCO 1/2" X 30 CM	Material	UN	1,0000000	0,0000000	4,79	4,79		
Insumo	00003146 SINAPI	FITA VEDA ROSCA EM ROLOS DE 18 MM X 10 M (L X C)	Material	UN	0,0210000	0,0000000	3,07	0,06		
		MO sem LS ==> Valor do BDI ==>		1,97 3,09	LS ==>		2,30	MO com LS ==>		4,27 13,87
	Código Banco	Descrição	Tipo	Und	Quant.	Porcent.	Valor Unit	Total		
Composição	86885 SINAPI	ENGATE FLEXÍVEL EM PLÁSTICO BRANCO, 1/2" X 40CM - FORNECIMENTO E INSTALAÇÃO. AF_01/2020	INHI - INSTALAÇÕES HIDROS SANITÁRIAS	UN	1,0000000		12,03	12,03		
Composição Auxiliar	88316 SINAPI	SERVENTE COM ENCARGOS COMPLEMENTARES	SEDI - SERVIÇOS DIVERSOS	H	0,0481000	0,0000000	23,24	1,11		
Composição Auxiliar	88267 SINAPI	ENCANADOR OU BOMBEIRO HIDRÁULICO COM ENCARGOS COMPLEMENTARES	SEDI - SERVIÇOS DIVERSOS	H	0,1525000	0,0000000	31,50	4,80		
Insumo	00011681 SINAPI	ENGATE/RABICHO FLEXIVEL PLASTICO (PVC OU ABS) BRANCO 1/2" X 40 CM	Material	UN	1,0000000	0,0000000	6,04	6,04		
Insumo	00003146 SINAPI	FITA VEDA ROSCA EM ROLOS DE 18 MM X 10 M (L X C)	Material	UN	0,0210000	0,0000000	3,07	0,06		
		MO sem LS ==> Valor do BDI ==>		1,97 3,45	LS ==>		2,30	MO com LS ==>		4,27 15,48

INSTITUTO DE PREVIDENCIA MUNICIPAL DE SAO FRANCISCO DO CONDE
CNPJ/MF nº 13.128.451/0001-50

	Código Banco	Descrição	Tipo	Und	Quant.	Valor Unit	Total
Composição	ED-14665 SETOP	EPI PARA AJUDANTE DE ARMADOR HORISTA (ENCARGOS COMPLEMENTARES)	ED-	hora	1,0000000	1,24	1,24
					Custo Horário da Execução (A) + (B)		0
					(D) Produção de Equipe		1,0000
					(E) Custo Unitário da Execução [(A) + (B)] / (D)		0
F	Banco Código	Materiais	Quantidade	Unidade	Preço Unitário	Custo Horário	
Insumo	SETOP MATED-14637	EPI PARA FAMÍLIA PEDREIRO - HORISTA (ENCARGOS COMPLEMENTARES)	1,0000000	hora	1,2400	1,2400	1,2400
					(F)Total:		1,24
			MO sem LS =>	0,00	LS =>	MO com LS =>	0,00
			Valor do BDI =>	0,36		Valor com BDI =>	1,60

	Código Banco	Descrição	Tipo	Und	Quant.	Valor Unit	Total
Composição	ED-14666 SETOP	EPI PARA AJUDANTE DE CARPINTEIRO HORISTA (ENCARGOS COMPLEMENTARES)	ED-	hora	1,0000000	1,43	1,43
					Custo Horário da Execução (A) + (B)		0
					(D) Produção de Equipe		1,0000
					(E) Custo Unitário da Execução [(A) + (B)] / (D)		0
F	Banco Código	Materiais	Quantidade	Unidade	Preço Unitário	Custo Horário	
Insumo	SETOP MATED-14631	EPI PARA FAMÍLIA CARPINTEIRO DE FORMAS - HORISTA (ENCARGOS COMPLEMENTARES)	1,0000000	hora	1,4300	1,4300	1,4300
					(F)Total:		1,43
			MO sem LS =>	0,00	LS =>	MO com LS =>	0,00
			Valor do BDI =>	0,41		Valor com BDI =>	1,84

	Código Banco	Descrição	Tipo	Und	Quant.	Valor Unit	Total
Composição	ED-14646 SETOP	EPI PARA AJUDANTE DE ELETRICISTA HORISTA (ENCARGOS COMPLEMENTARES)	ED-	hora	1,0000000	1,20	1,20
					Custo Horário da Execução (A) + (B)		0
					(D) Produção de Equipe		1,0000
					(E) Custo Unitário da Execução [(A) + (B)] / (D)		0
F	Banco Código	Materiais	Quantidade	Unidade	Preço Unitário	Custo Horário	
Insumo	SETOP MATED-14632	EPI PARA FAMÍLIA ELETRICISTA - HORISTA (ENCARGOS COMPLEMENTARES)	1,0000000	hora	1,2000	1,2000	1,2000
					(F)Total:		1,2
			MO sem LS =>	0,00	LS =>	MO com LS =>	0,00
			Valor do BDI =>	0,34		Valor com BDI =>	1,54

Valor do BDI => 0,41 Valor com BDI => 1,84

	Código	Banco	Descrição	Tipo	Und	Quant.	Valor Unit	Total
Composição	ED-14650	SETOP	EPI PARA ELETRICISTA - HORISTA (ENCARGOS COMPLEMENTARES)	ED-	hora	1,0000000	1,20	1,20
			Custo Horário da Execução (A) + (B)					0
			(D) Produção de Equipe					1,0000
			(E) Custo Unitário da Execução [(A) + (B)] / (D)					0

F	Banco	Código	Materiais	Quantidade	Unidade	Preço Unitário	Custo Horário
Insumo	SETOP	MATED-14632	EPI PARA FAMÍLIA ELETRICISTA - HORISTA (ENCARGOS COMPLEMENTARES)	1,0000000	hora	1,2000	1,2000
			MO sem LS =>			(F)Total:	1,2
			0,00			LS =>	0,00
			MO com LS =>				0,00
			Valor do BDI =>			Valor com BDI =>	1,54
			0,34				

	Código	Banco	Descrição	Tipo	Und	Quant.	Valor Unit	Total
Composição	ED-14677	SETOP	EPI PARA OPERADOR DE BETONEIRA ESTACIONÁRIA - HORISTA (ENCARGOS COMPLEMENTARES)	ED-	hora	1,0000000	0,86	0,86
			Custo Horário da Execução (A) + (B)					0
			(D) Produção de Equipe					1,0000
			(E) Custo Unitário da Execução [(A) + (B)] / (D)					0

F	Banco	Código	Materiais	Quantidade	Unidade	Preço Unitário	Custo Horário
Insumo	SETOP	MATED-14636	EPI PARA FAMÍLIA OPERADOR ESCAVADEIRA - HORISTA (ENCARGOS COMPLEMENTARES)	1,0000000	hora	0,8600	0,8600
			MO sem LS =>			(F)Total:	0,86
			0,00			LS =>	0,00
			MO com LS =>				0,00
			Valor do BDI =>			Valor com BDI =>	1,11
			0,25				

	Código	Banco	Descrição	Tipo	Und	Quant.	Valor Unit	Total
Composição	ED-14652	SETOP	EPI PARA PEDREIRO - HORISTA (ENCARGOS COMPLEMENTARES)	ED-	hora	1,0000000	1,24	1,24
			Custo Horário da Execução (A) + (B)					0
			(D) Produção de Equipe					1,0000
			(E) Custo Unitário da Execução [(A) + (B)] / (D)					0

F	Banco	Código	Materiais	Quantidade	Unidade	Preço Unitário	Custo Horário
Insumo	SETOP	MATED-14637	EPI PARA FAMÍLIA PEDREIRO - HORISTA (ENCARGOS COMPLEMENTARES)	1,0000000	hora	1,2400	1,2400
			(F)Total:				1,24

INSTITUTO DE PREVIDENCIA MUNICIPAL DE SAO FRANCISCO DO CONDE
CNPJ/MF nº 13.128.451/0001-50

MO sem LS => 0,00 LS => 0,00 MO com LS => 0,00
Valor do BDI => 0,36 Valor com BDI => 1,60

	Código Banco	Descrição	Tipo	Und	Quant.	Valor Unit	Total
Composição	ED-14661 SETOP	EPI PARA SERRALHEIRO HORISTA (ENCARGOS COMPLEMENTARES)	ED-	hora	1,0000000	1,24	1,24

Custo Horário da Execução (A) + (B) 0
(D) Produção de Equipe 1,0000
(E) Custo Unitário da Execução [(A) + (B)] / (D) 0

F	Banco Código	Materiais	Quantidade	Unidade	Preço Unitário	Custo Horário
Insumo	SETOP MATED-14637	EPI PARA FAMÍLIA PEDREIRO - HORISTA (ENCARGOS COMPLEMENTARES)	1,0000000	hora	1,2400	1,2400

MO sem LS => 0,00 LS => 0,00 MO com LS => 0,00
Valor do BDI => 0,36 Valor com BDI => 1,60
(F)Total: 1,24

	Código Banco	Descrição	Tipo	Und	Quant.	Valor Unit	Total
Composição	ED-14664 SETOP	EPI PARA SERVENTE HORISTA (ENCARGOS COMPLEMENTARES)	ED-	hora	1,0000000	1,33	1,33

Custo Horário da Execução (A) + (B) 0
(D) Produção de Equipe 1,0000
(E) Custo Unitário da Execução [(A) + (B)] / (D) 0

F	Banco Código	Materiais	Quantidade	Unidade	Preço Unitário	Custo Horário
Insumo	SETOP MATED-14639	EPI PARA FAMÍLIA SERVENTE - HORISTA (ENCARGOS COMPLEMENTARES)	1,0000000	hora	1,3300	1,3300

MO sem LS => 0,00 LS => 0,00 MO com LS => 0,00
Valor do BDI => 0,38 Valor com BDI => 1,71
(F)Total: 1,33

	Código Banco	Descrição	Tipo	Und	Quant.	Percent.	Valor Unit	Total
Composição	94992 SINAPI	EXECUÇÃO DE PASSEIO (CALÇADA) OU PISO DE CONCRETO COM CONCRETO MOLDADO IN LOCO, FEITO EM OBRA, ACABAMENTO CONVENCIONAL, ESPESSURA 6 CM, ARMADO. AF_08/2022	PISO - PISOS	m²	1,0000000		81,31	81,31
Composição Auxiliar	94964 SINAPI	CONCRETO FCK = 20MPa, TRAÇO 1:2,7:3 (EM MASSA SECA DE CIMENTO/ AREIA MÉDIA/ BRITA 1) - PREPARO MECÂNICO COM BETONEIRA 400 L. AF_05/2021	FUES - FUNDAÇÕES E ESTRUTURAS	m³	0,0739000	0,0000000	532,85	39,37
Composição Auxiliar	88316 SINAPI	SERVENTE COM ENCARGOS COMPLEMENTARES	SEDI - SERVIÇOS DIVERSOS	H	0,2459000	0,0000000	23,24	5,71
Composição Auxiliar	88262 SINAPI	CARPINTEIRO DE FORMAS COM ENCARGOS COMPLEMENTARES	SEDI - SERVIÇOS DIVERSOS	H	0,0976000	0,0000000	31,88	3,11

INSTITUTO DE PREVIDENCIA MUNICIPAL DE SAO FRANCISCO DO CONDE
CNPJ/MF nº 13.128.451/0001-50

Composição Auxiliar Insumo	88309 SINAPI	PEDREIRO COM ENCARGOS COMPLEMENTARES	SEDI - SERVIÇOS DIVERSOS	H	0,1483000	0,0000000	32,28	4,78
	00005068 SINAPI	PREGO DE ACO POLIDO COM CABECA 17 X 21 (2 X 11)	Material	KG	0,0240000	0,0000000	17,76	0,42
Insumo	00007156 SINAPI	TELA DE ACO SOLDADA NERVURADA, CA-60, Q-196, (3,11 KG/M2), DIAMETRO DO FIO = 5,0 MM, LARGURA = 2,45 M, ESPACAMENTO DA MALHA = 10 X 10 CM	Material	M²	1,0816000	0,0000000	24,41	26,40
Insumo	00004517 SINAPI	SARRAFO *2,5 X 7,5* CM EM PINUS, MISTA OU EQUIVALENTE DA REGIAO - BRUTA	Material	M	0,4500000	0,0000000	3,32	1,49
		MO sem LS => 7,36 Valor do BDI => 23,34	LS =>	8,59	MO com LS =>		15,95 104,65	

Composição	Código Banco	Descrição	Tipo	Und	Quant.	Percent.	Valor Unit	Total
Composição	101908 SINAPI	EXTINTOR DE INCÊNDIO PORTÁTIL COM CARGA DE POS DE 4 KG, CLASSE BC - FORNECIMENTO E INSTALAÇÃO. AF. 10/2020, PE	INES - INSTALAÇÕES ESPECIAIS	UN	1,0000000		229,63	229,63
Composição Auxiliar	88267 SINAPI	ENCANADOR OU BOMBEIRO HIDRÁULICO COM ENCARGOS COMPLEMENTARES	SEDI - SERVIÇOS DIVERSOS	H	0,4574000	0,0000000	31,50	14,41
Composição Auxiliar	88248 SINAPI	AUXILIAR DE ENCANADOR OU BOMBEIRO HIDRÁULICO COM ENCARGOS COMPLEMENTARES	SEDI - SERVIÇOS DIVERSOS	H	0,4574000	0,0000000	23,38	10,69
Insumo	00010891 SINAPI	EXTINTOR DE INCENDIO PORTATIL COM CARGA DE PO QUIMICO SECO (PQS) DE 4 KG, CLASSE BC	Material	UN	1,0000000	0,0000000	203,07	203,07
Insumo	00004350 SINAPI	BUCHA DE NYLON, DIAMETRO DO FURO 8 MM, COMPRIMENTO 40 MM, COM PARAFUSO DE ROSCA SOBERBA, CABECA CHATA, FENDA SIMPLES, 4,8 X 50 MM	Material	UN	2,0000000	0,0000000	0,73	1,46
		MO sem LS => 8,16 Valor do BDI => 65,90	LS =>	9,52	MO com LS =>		17,68 295,54	

	Código Banco	Descrição	Tipo	Und	Quant.	Valor Unit	Total
Composição	10555 ORSE	Encargos Complementares - Armador	Provisórios	h	1,0000000	3,64	3,64
Insumo	00012895 SINAPI	CAPACETE DE SEGURANCA ABA FRONTAL COM SUSPENSÃO DE POLIETILENO, SEM JUGULAR (CLASSE B)	Material	UN	0,0006000	0,0000000	13,62
Insumo	10761 ORSE	Refeição - café da manhã (café com leite e dois pães com manteiga)	Serviços	un	0,1018000	0,0000000	5,00
Insumo	00012892 SINAPI	LUVA RASPA DE COURO, CANO CURTO (PUNHO *7* CM)	Material	PAR	0,0023000	0,0000000	12,25
Insumo	2378 ORSE	Vale transporte	Material	un	0,0654000	0,0000000	4,50
Insumo	941 ORSE	Fardamento com mangas curta	Material	un	0,0015000	0,0000000	193,41
Insumo	158 ORSE	Almoço (Participação do empregador)	Material	un	0,1018000	0,0000000	14,00
Insumo	1651 ORSE	Óculos branco proteção	Material	pr	0,0008000	0,0000000	6,35
Insumo	10492 ORSE	Cesta Básica	Material	un	0,0045000	0,0000000	175,00
Insumo	10596 ORSE	Protetor auricular	Material	un	0,0045000	0,0000000	4,90
Insumo	10586 ORSE	Torquesa	Material	un	0,0002000	0,0000000	36,90
Insumo	10585 ORSE	Arco de serra	Material	un	0,0002000	0,0000000	19,90

INSTITUTO DE PREVIDENCIA MUNICIPAL DE SAO FRANCISCO DO CONDE
CNPJ/MF nº 13.128.451/0001-50

Insumo	10599	ORSE	Protetor solar fps 30 com 120ml	Material	un	0,0018000	0,0000000	13,00	0,02
Insumo	00012893	SINAPI	BOTA DE SEGURANCA COM BIQUEIRA DE ACO E COLARINHO ACOLCHOADO	Material	PAR	0,0008000	0,0000000	65,37	0,05
Insumo	00012894	SINAPI	CAPA PARA CHUVA EM PVC COM FORRO DE POLIESTER, COM CAPUZ (AMARELA OU AZUL)	Material	UN	0,0002000	0,0000000	17,70	0,00
Insumo	10517	ORSE	Exames admissionais/demissionais (checkup)	Serviços	cj	0,0004000	0,0000000	300,00	0,12
Insumo	10362	ORSE	Seguro de vida e acidente em grupo	Serviços	un	0,0045000	0,0000000	12,54	0,05
				MO sem LS =>	0,00	LS =>	0,00	MO com LS =>	0,00
				Valor do BDI =>	1,04	Valor com BDI =>		4,68	

INSTITUTO DE PREVIDENCIA MUNICIPAL DE SAO FRANCISCO DO CONDE
CNPJ/MF nº 13.128.451/0001-50

Insumo	00012892 SINAPI	LUVA RASPA DE COURO, CANO CURTO (PUNHO *7* CM)	Material	PAR	0,0023000	0,0000000	12,25	0,02
Insumo	2378 ORSE	Vale transporte	Material	un	0,0654000	0,0000000	4,50	0,29
			MO sem LS =>	0,00	LS =>	0,00	MO com LS =>	0,00
			Valor do BDI =>	1,07			Valor com BDI =>	4,78
	Código Banco	Descrição	Tipo	Und	Quant.	Valor Unit	Total	
Composição	10552 ORSE	Encargos Complementares - Eletricista	Provisórios	h	1,0000000	3,67	3,67	
Insumo	11240 ORSE	Alicate com isolamento	Material	un	0,0002000	0,0000000	47,69	0,00
Insumo	10517 ORSE	Exames admissionais/demissionais (checkup)	Serviços	cj	0,0004000	0,0000000	300,00	0,12
Insumo	158 ORSE	Almoço (Participação do empregador)	Material	un	0,1018000	0,0000000	14,00	1,42
Insumo	11242 ORSE	Chave inglesa 12"	Material	un	0,0001000	0,0000000	37,00	0,00
Insumo	00012893 SINAPI	BOTA DE SEGURANCA COM BIQUEIRA DE ACO E COLARINHO ACOLCHOADO	Material	PAR	0,0007000	0,0000000	65,37	0,04
Insumo	2378 ORSE	Vale transporte	Material	un	0,0654000	0,0000000	4,50	0,29
Insumo	00012892 SINAPI	LUVA RASPA DE COURO, CANO CURTO (PUNHO *7* CM)	Material	PAR	0,0023000	0,0000000	12,25	0,02
Insumo	00012894 SINAPI	CAPA PARA CHUVA EM PVC COM FORRO DE POLIESTER, COM CAPUZ (AMARELA OU AZUL)	Material	UN	0,0002000	0,0000000	17,70	0,00
Insumo	10596 ORSE	Protetor auricular	Material	un	0,0045000	0,0000000	4,90	0,02
Insumo	10599 ORSE	Protetor solar fps 30 com 120ml	Material	un	0,0018000	0,0000000	13,00	0,02
Insumo	00012895 SINAPI	CAPACETE DE SEGURANCA ABA FRONTAL COM SUSPENSÃO DE POLIETILENO, SEM JUGULAR (CLASSE B)	Material	UN	0,0006000	0,0000000	13,62	0,00
Insumo	11241 ORSE	Alicate volt-ampmetro	Material	un	0,0002000	0,0000000	163,00	0,03
Insumo	10362 ORSE	Seguro de vida e acidente em grupo	Serviços	un	0,0045000	0,0000000	12,54	0,05
Insumo	10579 ORSE	Chave de fenda chata 30 cm	Material	un	0,0002000	0,0000000	26,89	0,00
Insumo	10492 ORSE	Cesta Básica	Material	un	0,0045000	0,0000000	175,00	0,78
Insumo	1651 ORSE	Óculos branco proteção	Material	pr	0,0008000	0,0000000	6,35	0,00
Insumo	10761 ORSE	Refeição - café da manhã (café com leite e dois pães com manteiga)	Serviços	un	0,1018000	0,0000000	5,00	0,50
Insumo	941 ORSE	Fardamento com mangas curta	Material	un	0,0015000	0,0000000	193,41	0,29
			MO sem LS =>	0,00	LS =>	0,00	MO com LS =>	0,00
			Valor do BDI =>	1,05			Valor com BDI =>	4,72
	Código Banco	Descrição	Tipo	Und	Quant.	Valor Unit	Total	

INSTITUTO DE PREVIDENCIA MUNICIPAL DE SAO FRANCISCO DO CONDE
CNPJ/MF nº 13.128.451/0001-50

Composição	10554 ORSE	Encargos Complementares - Encanador	Provisórios	h	1,00000000	3,75	3,75
Insumo	2378 ORSE	Vale transporte	Material	un	0,0654000	0,00000000	4,50
Insumo	10592 ORSE	Lima chata 12"	Material	un	0,0001000	0,00000000	37,24
Insumo	00012892 SINAPI	LUIVA RASPA DE COURO, CANO CURTO (PUNHO *7* CM)	Material	PAR	0,0023000	0,00000000	12,25
Insumo	11255 ORSE	Tarracha para tubos PVC de 1"	Material	un	0,0006000	0,00000000	63,00
Insumo	10362 ORSE	Seguro de vida e acidente em grupo	Serviços	un	0,0045000	0,00000000	12,54
Insumo	10761 ORSE	Refeição - café da manhã (café com leite e dois pães com manteiga)	Serviços	un	0,1018000	0,00000000	5,00
Insumo	10492 ORSE	Cesta Básica	Material	un	0,0045000	0,00000000	175,00
Insumo	00012894 SINAPI	CAPA PARA CHUVA EM PVC COM FORRO DE POLIESTER, COM CAPUZ (AMARELA OU AZUL)	Material	UN	0,0002000	0,00000000	17,70
Insumo	00012895 SINAPI	CAPACETE DE SEGURANCA ABA FRONTAL COM SUSPENSÃO DE POLIETILENO, SEM JUGULAR (CLASSE B)	Material	UN	0,0006000	0,00000000	13,62
Insumo	00012893 SINAPI	BOTA DE SEGURANCA COM BIQUEIRA DE ACO E COLARINHO ACOLCHOADO	Material	PAR	0,0008000	0,00000000	65,37
Insumo	10593 ORSE	Prato simples 30cm	Material	un	0,0001000	0,00000000	19,57
Insumo	11253 ORSE	Tarracha para tubos PVC de 1/2"	Material	un	0,0011000	0,00000000	25,50
Insumo	158 ORSE	Almoço (Participação do empregador)	Material	un	0,1018000	0,00000000	14,00
Insumo	11257 ORSE	Tarracha para tubos PVC de 1 1/4"	Material	un	0,0004000	0,00000000	32,30
Insumo	941 ORSE	Fardamento com mangas curta	Material	un	0,0015000	0,00000000	193,41
Insumo	10596 ORSE	Protetor auricular	Material	un	0,0045000	0,00000000	4,90
Insumo	11256 ORSE	Tarracha para tubos PVC de 1 1/2"	Material	un	0,0004000	0,00000000	60,00
Insumo	10517 ORSE	Exames admissionais/demissionais (checkup)	Serviços	cj	0,0004000	0,00000000	300,00
Insumo	11254 ORSE	Tarracha para tubos PVC de 3/4"	Material	un	0,0007000	0,00000000	22,80
Insumo	1651 ORSE	Óculos branco proteção	Material	pr	0,0008000	0,00000000	6,35
Insumo	10599 ORSE	Protetor solar fps 30 com 120ml	Material	un	0,0018000	0,00000000	13,00
MO sem LS =>					0,00	MO com LS =>	0,00
Valor do BDI =>					1,08	Valor com BDI =>	4,83

Composição	Código Banco	Descrição	Tipo	Und	Quant.	Valor Unit	Total
Insumo	10550 ORSE	Encargos Complementares - Pedreiro	Provisórios	h	1,00000000	3,71	3,71
Insumo	10761 ORSE	Refeição - café da manhã (café com leite e dois pães com manteiga)	Serviços	un	0,1018000	0,00000000	5,00

INSTITUTO DE PREVIDENCIA MUNICIPAL DE SAO FRANCISCO DO CONDE
CNPJ/MF nº 13.128.451/0001-50

Insumo	00012892	SINAPI	LUVA RASPA DE COURO, CANO CURTO (PUNHO *7* CM)	Material	PAR	0,0023000	0,0000000	12,25	0,02
Insumo	00012895	SINAPI	CAPACETE DE SEGURANCA ABA FRONTAL COM SUSPENSÃO DE POLIETILENO, SEM JUGULAR (CLASSE B)	Material	UN	0,0006000	0,0000000	13,62	0,00
Insumo	1651	ORSE	Óculos branco proteção	Material	pr	0,0008000	0,0000000	6,35	0,00
Insumo	10492	ORSE	Cesta Básica	Material	un	0,0045000	0,0000000	175,00	0,78
Insumo	00012894	SINAPI	CAPA PARA CHUVA EM PVC COM FORRO DE POLIESTER, COM CAPUZ (AMARELA OU AZUL)	Material	UN	0,0002000	0,0000000	17,70	0,00
Insumo	11265	ORSE	Martelo de borracha com cabo	Material	un	0,0004000	0,0000000	18,75	0,00
Insumo	11247	ORSE	Serra mármore	Material	un	0,0001000	0,0000000	327,80	0,03
Insumo	10790	ORSE	Prumo de face	Material	un	0,0001000	0,0000000	25,95	0,00
Insumo	10789	ORSE	Nível de bolha de madeira	Material	un	0,0002000	0,0000000	15,40	0,00
Insumo	11245	ORSE	Desempoladeira de madeira 12x22	Material	un	0,0007000	0,0000000	11,60	0,00
Insumo	941	ORSE	Fardamento com mangas curta	Material	un	0,0015000	0,0000000	193,41	0,29
Insumo	10362	ORSE	Seguro de vida e acidente em grupo	Serviços	un	0,0045000	0,0000000	12,54	0,05
Insumo	11264	ORSE	Marreta de 1/2 kg com cabo	Material	un	0,0002000	0,0000000	13,52	0,00
Insumo	10596	ORSE	Protetor auricular	Material	un	0,0045000	0,0000000	4,90	0,02
Insumo	10282	ORSE	Regua de alumínio c/ 2,00m (para pedreiro)	Material	un	0,0002000	0,0000000	40,80	0,00
Insumo	4174	ORSE	Desempenadeira de aço lisa, cabo madeira, ref:143, Atlas ou similar	Material	un	0,0005000	0,0000000	10,80	0,00
Insumo	4722	ORSE	Colher de pedreiro	Material	un	0,0004000	0,0000000	18,80	0,00
Insumo	00012893	SINAPI	BOTA DE SEGURANCA COM BIQUEIRA DE ACO E COLARINHO ACOLCHOADO	Material	PAR	0,0008000	0,0000000	65,37	0,05
Insumo	10517	ORSE	Exames admissionais/demissionais (checkup)	Serviços	cj	0,0004000	0,0000000	300,00	0,12
Insumo	158	ORSE	Almoço (Participação do empregador)	Material	un	0,1018000	0,0000000	14,00	1,42
Insumo	11243	ORSE	Martelo sem unha	Material	un	0,0001000	0,0000000	28,00	0,00
Insumo	10599	ORSE	Protetor solar fps 30 com 120ml	Material	un	0,0018000	0,0000000	13,00	0,02
Insumo	11246	ORSE	Escala métrica de bambú	Material	Un	0,0007000	0,0000000	10,22	0,00
Insumo	2378	ORSE	Vale transporte	Material	un	0,0654000	0,0000000	4,50	0,29
				MO sem LS =>	0,00	LS =>	MO com LS =>	0,00	
				Valor do BDI =>	1,07		Valor com BDI =>	4,78	
	Código	Banco	Descrição	Tipo	Und	Quant.	Valor Unit	Total	

INSTITUTO DE PREVIDENCIA MUNICIPAL DE SAO FRANCISCO DO CONDE
CNPJ/MF nº 13.128.451/0001-50

Composição	10549 ORSE	Encargos Complementares - Servente	Provisórios	h	1,00000000	3,81	3,81
Insumo	00012894 SINAPI	CAPA PARA CHUVA EM PVC COM FORRO DE POLIESTER, COM CAPUZ (AMARELA OU AZUL)	Material	UN	0,00020000	0,00000000	17,70
Insumo	10517 ORSE	Exames admissionais/demissionais (checkup)	Serviços	cj	0,00040000	0,00000000	300,00
Insumo	00012895 SINAPI	CAPACETE DE SEGURANCA ABA FRONTAL COM SUSPENSÃO DE POLIETILENO, SEM JUGULAR (CLASSE B)	Material	UN	0,00060000	0,00000000	13,62
Insumo	10492 ORSE	Cesta Básica	Material	un	0,00450000	0,00000000	175,00
Insumo	4728 ORSE	Talhadeira chata 10"	Material	un	0,00030000	0,00000000	18,58
Insumo	00012893 SINAPI	BOTA DE SEGURANCA COM BIQUEIRA DE ACO E COLARINHO ACOLCHOADO	Material	PAR	0,00080000	0,00000000	65,37
Insumo	00002711 SINAPI	CARRINHO DE MAO DE ACO CAPACIDADE 50 A 60 L, PNEU COM CAMARA	Material	UN	0,00020000	0,00000000	190,00
Insumo	2378 ORSE	Vale transporte	Material	un	0,09410000	0,00000000	4,50
Insumo	10362 ORSE	Seguro de vida e acidente em grupo	Serviços	un	0,00450000	0,00000000	12,54
Insumo	1651 ORSE	Óculos branco proteção	Material	pr	0,00080000	0,00000000	6,35
Insumo	158 ORSE	Almoço (Participação do empregador)	Material	un	0,10180000	0,00000000	14,00
Insumo	10761 ORSE	Refeição - café da manhã (café com leite e dois pães com manteiga)	Serviços	un	0,10180000	0,00000000	5,00
Insumo	941 ORSE	Fardamento com mangas curta	Material	un	0,00150000	0,00000000	193,41
Insumo	10599 ORSE	Protetor solar fps 30 com 120ml	Material	un	0,00180000	0,00000000	13,00
Insumo	4729 ORSE	Marreta 1 kg com cabo	Material	un	0,00010000	0,00000000	31,50
Insumo	10596 ORSE	Protetor auricular	Material	un	0,00450000	0,00000000	4,90
Insumo	10788 ORSE	Pá quadrada	Material	un	0,00020000	0,00000000	36,90
Insumo	00012892 SINAPI	LUVA RASPA DE COURO, CANO CURTO (PUNHO *7* CM)	Material	PAR	0,00230000	0,00000000	12,25
MO sem LS =>				0,00	LS =>	0,00	MO com LS =>
Valor do BDI				1,09	Valor com BDI =>		
=>				4,90			

Composição	Código Banco	Descrição	Tipo	Und	Quant.	Valor Unit	Total
Composição	2484 ORSE	Enchimento de rasgos em alvenaria e concreto para tubulação diâmetro 1 1/4" a 2"	Enchimento de Rasgos em Alvenaria ou Concreto	m	1,00000000	10,75	10,75
Composição Auxiliar	10550 ORSE	Encargos Complementares - Pedreiro	Provisórios	h	0,30000000	0,00000000	3,71
Composição Auxiliar	1903 ORSE	Argamassa cimento e areia traço 1 (1:3) - 1 saco cimento 50kg / 3 padiolas areia dim. 0.35 x 0.45 x 0.23 m - Confeção mecânica e transporte	Argamassas	m³	0,00500000	0,00000000	552,64
Insumo	00004750 SINAPI	PEDREIRO (HORISTA)	Mão de Obra	H	0,30000000	0,00000000	22,92
							6,87

INSTITUTO DE PREVIDENCIA MUNICIPAL DE SAO FRANCISCO DO CONDE
CNPJ/MF nº 13.128.451/0001-50

MO sem LS => 3,31 LS => 3,85 MO com LS => 7,16
Valor do BDI => 3,09 Valor com BDI => 13,84

	Código Banco	Descrição	Tipo	Und	Quant.	Valor Unit	Total
Composição	2497 ORSE	Escavação manual de vala ou cava em material de 1ª categoria, profundidade até 1,50m	Escavação Manual em Área Urbana	m³	1,0000000	54,06	54,06
Composição Auxiliar	10549 ORSE	Encargos Complementares - Servente	Provisórios	h	3,0000000	0,0000000	3,81
Insumo	00006111 SINAPI	SERVENTE DE OBRAS (HORISTA)	Mão de Obra	H	3,0000000	0,0000000	14,21
			MO sem LS =>	19,68	LS =>	22,95	MO com LS =>
			Valor do BDI =>	15,51			Valor com BDI =>
							69,57

	Código Banco	Descrição	Tipo	Und	Quant.	Percent.	Valor Unit	Total
Composição	92269 SINAPI	FABRICAÇÃO DE FÔRMA PARA PILARES E ESTRUTURAS SIMILARES, EM MADEIRA SERRADA, E=25 MM. AF_09/2020	FUES - FUNDAÇÕES E ESTRUTURAS	m²	1,0000000		152,09	152,09
Composição Auxiliar	88262 SINAPI	CARPINTEIRO DE FORMAS COM ENCARGOS COMPLEMENTARES	SEDI - SERVIÇOS DIVERSOS	H	0,6070000	0,0000000	31,88	19,35
Composição Auxiliar	88239 SINAPI	AJUDANTE DE CARPINTEIRO COM ENCARGOS COMPLEMENTARES	SEDI - SERVIÇOS DIVERSOS	H	0,1430000	0,0000000	23,87	3,41
Composição Auxiliar	91693 SINAPI	SERRA CIRCULAR DE BANCADA COM MOTOR ELÉTRICO POTÊNCIA DE 5HP, COM COIFA PARA DISCO 10" - CHI DIURNO. AF_08/2015	CHOR - CUSTOS HORÁRIOS DE MÁQUINAS E EQUIPAMENTOS	CHI	0,2010000	0,0000000	40,47	8,13
Composição Auxiliar	91692 SINAPI	SERRA CIRCULAR DE BANCADA COM MOTOR ELÉTRICO POTÊNCIA DE 5HP, COM COIFA PARA DISCO 10" - CHP DIURNO. AF_08/2015	CHOR - CUSTOS HORÁRIOS DE MÁQUINAS E EQUIPAMENTOS	CHP	0,0500000	0,0000000	41,98	2,09
Insumo	00005068 SINAPI	PREGO DE ACO POLIDO COM CABECA 17 X 21 (2 X 11)	Material	KG	0,0860000	0,0000000	17,76	1,52
Insumo	00004517 SINAPI	SARRAFO *2,5 X 7,5* CM EM PINUS, MISTA OU EQUIVALENTE DA REGIAO - BRUTA	Material	M	4,4320000	0,0000000	3,32	14,71
Insumo	00006212 SINAPI	TABUA *2,5 X 30 CM EM PINUS, MISTA OU EQUIVALENTE DA REGIAO - BRUTA	Material	M	6,5300000	0,0000000	15,75	102,84
			MO sem LS =>	11,30	LS =>	13,19	MO com LS =>	24,49
			Valor do BDI =>	43,65				195,74

	Código Banco	Descrição	Tipo	Und	Quant.	Percent.	Valor Unit	Total
Composição	92556 SINAPI	FABRICAÇÃO E INSTALAÇÃO DE TESOURA INTEIRA EM MADEIRA NÃO APARELHADA, VÃO DE 4 M, PARA TELHA ONDULADA DE FIBROCIMENTO, METÁLICA, PLÁSTICA OU TERMOACÚSTICA, INCLUSO IÇAMENTO. AF_07/2019	COBE - COBERTURA	UN	1,0000000		1.318,44	1.318,44
Composição Auxiliar	92259 SINAPI	INSTALAÇÃO DE TESOURA (INTEIRA OU MEIA), BIAPOIADA, EM MADEIRA NÃO APARELHADA, PARA VÃOS MAIORES OU IGUAIS A 3,0 M E MENORES QUE 6,0 M, INCLUSO IÇAMENTO. AF_07/2019	COBE - COBERTURA	UN	1,0000000	0,0000000	493,29	493,28
Composição Auxiliar	88239 SINAPI	AJUDANTE DE CARPINTEIRO COM ENCARGOS COMPLEMENTARES	SEDI - SERVIÇOS DIVERSOS	H	2,5940000	0,0000000	23,87	61,92
Composição Auxiliar	88262 SINAPI	CARPINTEIRO DE FORMAS COM ENCARGOS COMPLEMENTARES	SEDI - SERVIÇOS DIVERSOS	H	11,2410000	0,0000000	31,88	358,41

INSTITUTO DE PREVIDENCIA MUNICIPAL DE SAO FRANCISCO DO CONDE
CNPJ/MF nº 13.128.451/0001-50

Insumo	00021142	SINAPI	ESTRIBO COM PARAFUSO EM CHAPA DE FERRO FUNDIDO DE 2" X 3/16" X 35 CM, SECAO "U", PARA MADEIRAMENTO DE TELHADO	Material	UN	1,0000000	0,0000000	34,17	34,17
Insumo	00006193	SINAPI	TABUA NAO APARELHADA *2.5 X 20* CM, EM MACARANDUBA/MASSARANDUBA, ANGELIM OU EQUIVALENTE DA REGIAO - BRUTA	Material	M	3,0000000	0,0000000	18,75	56,25
Insumo	00004425	SINAPI	VIGA NAO APARELHADA *6 X 12* CM, EM MACARANDUBA/MASSARANDUBA, ANGELIM OU EQUIVALENTE DA REGIAO - BRUTA	Material	M	9,0000000	0,0000000	28,07	252,63
Insumo	00039027	SINAPI	PREGO DE ACO POLIDO COM CABECA 19 X 36 (3 1/4 X 9)	Material	KG	1,1000000	0,0000000	17,74	19,51
Insumo	00004400	SINAPI	CAIBRO NAO APARELHADO, *6 X 8* CM, EM MACARANDUBA/MASSARANDUBA, ANGELIM OU EQUIVALENTE DA REGIAO - BRUTA	Material	M	2,0000000	0,0000000	21,12	42,24
			MO sem LS => Valor do BDI =>		191,05 378,39	LS =>	222,84	MO com LS =>	413,89 1.696,83
	Código	Banco	Descrição	Tipo	Und	Quant.	Percent.	Valor Unit	Total
Composição	90830	SINAPI	FECHADURA DE EMBUTIR COM CILINDRO, EXTERNA, COMPLETA, ACABAMENTO PADRÃO MÉDIO, INCLUSO EXECUÇÃO DE FURO - FORNECIMENTO E INSTALAÇÃO. AF_12/2019	ESQV - ESQUADRIAS/FERRAGENS/VID ROS	UN	1,0000000		192,07	192,07
Composição Auxiliar	88261	SINAPI	CARPINTEIRO DE ESQUADRIA COM ENCARGOS COMPLEMENTARES	SEDI - SERVIÇOS DIVERSOS	H	1,0020000	0,0000000	30,84	30,90
Composição Auxiliar	88316	SINAPI	SERVENTE COM ENCARGOS COMPLEMENTARES	SEDI - SERVIÇOS DIVERSOS	H	0,5010000	0,0000000	23,24	11,64
Insumo	00003081	SINAPI	FECHADURA ESPELHO PARA PORTA EXTERNA, EM ACO INOX (MAQUINA, TESTA E CONTRA-TESTA) E EM ZAMAC (MACANETA, LINGUETA E TRINCOS) COM ACABAMENTO CROMADO, MAQUINA DE 55 MM, INCLUINDO CHAVE TIPO CILINDRO	Material	CJ	1,0000000	0,0000000	149,53	149,53
			MO sem LS => Valor do BDI =>		13,63 55,13	LS =>	15,89	MO com LS =>	29,52 247,20
	Código	Banco	Descrição	Tipo	Und	Quant.	Percent.	Valor Unit	Total
Composição	91304	SINAPI	FECHADURA DE EMBUTIR COM CILINDRO, EXTERNA, COMPLETA, ACABAMENTO PADRÃO POPULAR, INCLUSO EXECUÇÃO DE FURO - FORNECIMENTO E INSTALAÇÃO. AF_12/2019	ESQV - ESQUADRIAS/FERRAGENS/VID ROS	UN	1,0000000		118,12	118,12
Composição Auxiliar	88316	SINAPI	SERVENTE COM ENCARGOS COMPLEMENTARES	SEDI - SERVIÇOS DIVERSOS	H	0,5010000	0,0000000	23,24	11,64
Composição Auxiliar	88261	SINAPI	CARPINTEIRO DE ESQUADRIA COM ENCARGOS COMPLEMENTARES	SEDI - SERVIÇOS DIVERSOS	H	1,0020000	0,0000000	30,84	30,90
Insumo	00003080	SINAPI	FECHADURA ESPELHO PARA PORTA EXTERNA, EM ACO INOX (MAQUINA, TESTA E CONTRA-TESTA) E EM ZAMAC (MACANETA, LINGUETA E TRINCOS) COM ACABAMENTO CROMADO, MAQUINA DE 40 MM, INCLUINDO CHAVE TIPO CILINDRO	Material	CJ	1,0000000	0,0000000	75,58	75,58
			MO sem LS => Valor do BDI =>		13,63 33,90	LS =>	15,89	MO com LS =>	29,52 152,03
	Código	Banco	Descrição	Tipo	Und	Quant.	Percent.	Valor Unit	Total
Composição	90831	SINAPI	FECHADURA DE EMBUTIR PARA PORTA DE BANHEIRO, COMPLETA, ACABAMENTO PADRÃO MÉDIO, INCLUSO EXECUÇÃO DE FURO - FORNECIMENTO E INSTALAÇÃO. AF_12/2019	ESQV - ESQUADRIAS/FERRAGENS/VID ROS	UN	1,0000000		168,08	168,08
Composição Auxiliar	88316	SINAPI	SERVENTE COM ENCARGOS COMPLEMENTARES	SEDI - SERVIÇOS DIVERSOS	H	0,3840000	0,0000000	23,24	8,92

INSTITUTO DE PREVIDENCIA MUNICIPAL DE SAO FRANCISCO DO CONDE
CNPJ/MF nº 13.128.451/0001-50

Composição Auxiliar	88261 SINAPI	CARPINTEIRO DE ESQUADRIA COM ENCARGOS COMPLEMENTARES	SEDI - SERVIÇOS DIVERSOS	H	0,7670000	0,0000000	30,84	23,65
Insumo	00003099 SINAPI	FECHADURA ROSETA REDONDA PARA PORTA DE BANHEIRO, EM ACO INOX (MAQUINA, TESTA E CONTRA-TESTA) E EM ZAMAC (MACANETA, LINGUETA E TRINCO) COM ACABAMENTO CROMADO, MAQUINA DE 55 MM, INCLUINDO CHAVE TIPO TRANQUETA	Material	CJ	1,0000000	0,0000000	135,50	135,50
				MO sem LS => Valor do BDI =>	10,43 48,24	LS =>	12,17	MO com LS => 216,32

	Código	Banco	Descrição	Tipo	Und	Quant.	Porcent.	Valor Unit	Total
Composição	91306	SINAPI	FECHADURA DE EMBUTIR PARA PORTAS INTERNAS; COMPLETA, ACABAMENTO PADRÃO MÉDIO, COM EXECUÇÃO DE FURO - FORNECIMENTO E INSTALAÇÃO. AF_12/2019	ESQV - ESQUADRIAS/FERRAGENS/VID ROS	UN	1,0000000		168,08	168,08
Composição Auxiliar	88316	SINAPI	SERVENTE COM ENCARGOS COMPLEMENTARES	SEDI - SERVIÇOS DIVERSOS	H	0,3840000	0,0000000	23,24	8,92
Composição Auxiliar	88261	SINAPI	CARPINTEIRO DE ESQUADRIA COM ENCARGOS COMPLEMENTARES	SEDI - SERVIÇOS DIVERSOS	H	0,7670000	0,0000000	30,84	23,65
Insumo	00003093	SINAPI	FECHADURA ROSETA REDONDA PARA PORTA INTERNA, EM ACO INOX (MAQUINA, TESTA E CONTRA-TESTA) E EM ZAMAC (MACANETA, LINGUETA E TRINCO) COM ACABAMENTO CROMADO, MAQUINA DE 55 MM, INCLUINDO CHAVE TIPO INTERNA	Material	CJ	1,0000000	0,0000000	135,50	135,50
				MO sem LS => Valor do BDI =>	10,43 48,24	LS =>	12,17	MO com LS => 216,32	22,60 216,32

	Código	Banco	Descrição	Tipo	Und	Quant.	Porcent.	Valor Unit	Total
Composição	91307	SINAPI	FECHADURA DE EMBUTIR PARA PORTAS INTERNAS; COMPLETA, ACABAMENTO PADRÃO POPULAR, COM EXECUÇÃO DE FURO - FORNECIMENTO E INSTALAÇÃO. AF_12/2019	ESQV - ESQUADRIAS/FERRAGENS/VID ROS	UN	1,0000000		100,04	100,04
Composição Auxiliar	88261	SINAPI	CARPINTEIRO DE ESQUADRIA COM ENCARGOS COMPLEMENTARES	SEDI - SERVIÇOS DIVERSOS	H	0,7670000	0,0000000	30,84	23,65
Composição Auxiliar	88316	SINAPI	SERVENTE COM ENCARGOS COMPLEMENTARES	SEDI - SERVIÇOS DIVERSOS	H	0,3840000	0,0000000	23,24	8,92
Insumo	00003090	SINAPI	FECHADURA ESPELHO PARA PORTA INTERNA, EM ACO INOX (MAQUINA, TESTA E CONTRA-TESTA) E EM ZAMAC (MACANETA, LINGUETA E TRINCO) COM ACABAMENTO CROMADO, MAQUINA DE 40 MM, INCLUINDO CHAVE TIPO INTERNA	Material	CJ	1,0000000	0,0000000	67,46	67,46
				MO sem LS => Valor do BDI =>	10,43 28,71	LS =>	12,17	MO com LS => 128,75	22,60 128,75

	Código	Banco	Descrição	Tipo	Und	Quant.	Valor Unit	Total
Composição	ED-14701	SETOP	FERRAMENTAS PARA AJUDANTE DE ARMADOR (ENCARGOS COMPLEMENTARES)	ED-	hora	1,0000000	0,82	0,82
						Custo Horário da Execução (A) + (B)		
						(D) Produção de Equipe		
						1,0000		
						(E) Custo Unitário da Execução [(A) + (B)] / (D)		
						0		

F	Banco	Código	Materiais	Quantidade	Unidade	Preço Unitário	Custo Horário
Insumo	SETOP	MATED-14625	FERRAMENTAS PARA FAMÍLIA PEDREIRO - HORISTA (ENCARGOS COMPLEMENTARES)	1,0000000	hora	0,8200	0,8200

INSTITUTO DE PREVIDENCIA MUNICIPAL DE SAO FRANCISCO DO CONDE
CNPJ/MF nº 13.128.451/0001-50

F	Banco	Código	Materiais	Quantidade	Unidade	Preço Unitário	Custo Horário
Insumo	SETOP	MATED-14620	FERRAMENTAS PARA FAMÍLIA ELETRICISTA - HORISTA (ENCARGOS COMPLEMENTARES)	1,00000000	hora	0,8500	0,8500
							(F)Total:
				MO sem LS =>	0,00	LS =>	0,00
				MO com LS =>	0,00	MO com LS =>	0,00
				Valor do BDI =>	0,24	Valor com BDI =>	1,09

	Código	Banco	Descrição	Tipo	Und	Quant.	Valor Unit	Total
Composição	ED-14712	SETOP	FERRAMENTAS PARA OPERADOR DE BETONEIRA ESTACIONÁRIA HORISTA (ENCARGOS COMPLEMENTARES)	ED-	hora	1,00000000	0,01	0,01
							Custo Horário da Execução (A) + (B)	0
							(D) Produção de Equipe	1,0000
							(E) Custo Unitário da Execução [(A) + (B)] / (D)	0

F	Banco	Código	Materiais	Quantidade	Unidade	Preço Unitário	Custo Horário
Insumo	SETOP	MATED-14624	FERRAMENTAS PARA FAMÍLIA OPERADOR ESCAVADEIRA - HORISTA (ENCARGOS COMPLEMENTARES)	1,00000000	hora	0,0100	0,0100
							(F)Total:
				MO sem LS =>	0,00	LS =>	0,00
				Valor do BDI =>	0,00	Valor com BDI =>	0,01

	Código	Banco	Descrição	Tipo	Und	Quant.	Valor Unit	Total
Composição	ED-14688	SETOP	FERRAMENTAS PARA PEDREIRO HORISTA (ENCARGOS COMPLEMENTARES)	ED-	hora	1,00000000	0,82	0,82
							Custo Horário da Execução (A) + (B)	0
							(D) Produção de Equipe	1,0000
							(E) Custo Unitário da Execução [(A) + (B)] / (D)	0

F	Banco	Código	Materiais	Quantidade	Unidade	Preço Unitário	Custo Horário
Insumo	SETOP	MATED-14625	FERRAMENTAS PARA FAMÍLIA PEDREIRO - HORISTA (ENCARGOS COMPLEMENTARES)	1,00000000	hora	0,8200	0,8200
							(F)Total:
				MO sem LS =>	0,00	LS =>	0,00
				Valor do BDI =>	0,24	Valor com BDI =>	1,06

	Código	Banco	Descrição	Tipo	Und	Quant.	Valor Unit	Total
Composição	ED-14697	SETOP	FERRAMENTAS PARA SERRALHEIRO HORISTA (ENCARGOS COMPLEMENTARES)	ED-	hora	1,00000000	0,82	0,82
							Custo Horário da Execução (A) + (B)	0
							(D) Produção de Equipe	1,0000

(E) Custo Unitário da Execução [(A) + (B)] / (D) 0

F	Banco	Código	Materiais	Quantidade	Unidade	Preço Unitário	Custo Horário
Insumo	SETOP	MATED-14625	FERRAMENTAS PARA FAMÍLIA PEDREIRO - HORISTA (ENCARGOS COMPLEMENTARES)	1,00000000	hora	0,8200	0,8200
(F)Total:							0,82

MO sem LS => 0,00 LS => 0,00 MO com LS => 0,00
Valor do BDI => 0,24 Valor com BDI => 1,06

Código	Banco	Descrição	Tipo	Und	Quant.	Valor Unit	Total
Composição	ED-14700	SETOP FERRAMENTAS PARA SERVENTE HORISTA (ENCARGOS COMPLEMENTARES)	ED-	hora	1,00000000	0,61	0,61

Custo Horário da Execução (A) + (B) 0
(D) Produção de Equipe 1,0000

(E) Custo Unitário da Execução [(A) + (B)] / (D) 0

F	Banco	Código	Materiais	Quantidade	Unidade	Preço Unitário	Custo Horário
Insumo	SETOP	MATED-14627	FERRAMENTAS PARA FAMÍLIA SERVENTE - HORISTA (ENCARGOS COMPLEMENTARES)	1,00000000	hora	0,6100	0,6100
(F)Total:							0,61

MO sem LS => 0,00 LS => 0,00 MO com LS => 0,00
Valor do BDI => 0,18 Valor com BDI => 0,79

Código	Banco	Descrição	Tipo	Und	Quant.	Porcent.	Valor Unit	Total
Composição	91170	SINAPI FIXAÇÃO DE TUBOS HORIZONTAIS DE PVC ÁGUA, PVC ESGOTO, PVC ÁGUA PLUVIAL, CPVC, PPR, COBRE OU AÇO, DIÂMETROS MENORES OU IGUAIS A 40 MM, COM ABRAÇADEIRA METÁLICA RÍGIDA TIPO U PERFIL 1 1/4", FIXADA EM PERFILADO EM LAJE. AF_09/2023_PS	INHI - INSTALAÇÕES HIDROS SANITÁRIAS	M	1,00000000		11,23	11,23
Composição Auxiliar	88267	SINAPI ENCANADOR OU BOMBEIRO HIDRÁULICO COM ENCARGOS COMPLEMENTARES	SEDI - SERVIÇOS DIVERSOS	H	0,2114000	0,00000000	31,50	6,66
Composição Auxiliar	88248	SINAPI AUXILIAR DE ENCANADOR OU BOMBEIRO HIDRÁULICO COM ENCARGOS COMPLEMENTARES	SEDI - SERVIÇOS DIVERSOS	H	0,0480000	0,00000000	23,38	1,12
Insumo	00000392	SINAPI ABRACADEIRA EM ACO PARA AMARRACAO DE ELETRODUTOS, TIPO D, COM 1/2" E PARAFUSO DE FIXACAO	Material	UN	1,7857000	0,00000000	1,93	3,44
					MO sem LS => 2,62 LS => 3,06 MO com LS => 5,68			
					Valor do BDI => 3,22			14,45

Código	Banco	Descrição	Tipo	Und	Quant.	Valor Unit	Total
Composição	ED-49637	SETOP FORNECIMENTO DE CONCRETO ESTRUTURAL, USINADO BOMBEADO, COM FCK 20MPA, INCLUSIVE LANÇAMENTO, ADENSAMENTO E ACABAMENTO	ED-	m³	1,00000000	687,33	687,33

Custo Horário da Execução (A) + (B) 0
(D) Produção de Equipe 1,0000

(E) Custo Unitário da Execução [(A) + (B)] / (D) 0

INSTITUTO DE PREVIDENCIA MUNICIPAL DE SAO FRANCISCO DO CONDE
CNPJ/MF nº 13.128.451/0001-50

Composição Auxiliar Insumo	10551 ORSE	Encargos Complementares - Carpinteiro	Provisórios	h	1,3330000	0,0000000	3,72	4,95
	00006111 SINAPI	SERVENTE DE OBRAS (HORISTA)	Mão de Obra	H	0,3330000	0,0000000	14,21	4,73
Insumo	1569 ORSE	Madeira mista serrada (barrote) 6 x 6cm - 0,0036 m3/m (angelim, louro)	Material	m	3,0670000	0,0000000	7,19	22,05
Insumo	00001213 SINAPI	CARPINTEIRO DE FORMAS PARA CONCRETO (HORISTA)	Mão de Obra	H	1,3330000	0,0000000	22,92	30,55
Insumo	00043130 SINAPI	ARAME GALVANIZADO 12 BWG, D = 2,76 MM (0,048 KG/M) OU 14 BWG, D = 2,11 MM (0,026 KG/M)	Material	KG	0,1500000	0,0000000	24,50	3,67
Insumo	00005069 SINAPI	PREGO DE ACO POLIDO COM CABECA 17 X 27 (2 1/2 X 11)	Material	KG	0,1000000	0,0000000	18,10	1,81
Insumo	00005068 SINAPI	PREGO DE ACO POLIDO COM CABECA 17 X 21 (2 X 11)	Material	KG	0,0250000	0,0000000	17,76	0,44
Insumo	00001346 SINAPI	CHAPA/PAINEL DE MADEIRA COMPENSADA PLASTIFICADA (MADEIRITE PLASTIFICADO) PARA FORMA DE CONCRETO, DE 2200 X 1100 MM, E = 10 MM	Material	m²	0,5840000	0,0000000	38,08	22,23
Insumo	00002692 SINAPI	DESMOLDANTE PROTETOR PARA FORMAS DE MADEIRA, DE BASE OLEOSA EMULSIONADA EM AGUA	Material	L	0,0200000	0,0000000	6,71	0,13
Insumo	00004509 SINAPI	SARRAFO *2,5 X 10* CM EM PINUS, MISTA OU EQUIVALENTE DA REGIAO - BRUTA	Material	M	2,7220000	0,0000000	4,82	13,12
Insumo	00006193 SINAPI	TABUA NAO APARELHADA *2,5 X 20* CM EM MACARANDUBA/MASSARANDUBA, ANGELIM OU EQUIVALENTE DA REGIAO - BRUTA	Material	M	0,3060000	0,0000000	18,75	5,73

MO sem LS => 16,29 LS => 18,99 MO com LS => 35,28

Valor do BDI => 31,78 Valor com BDI => 142,49

Composição	Código Banco	Descrição	Tipo	Und	Quant.	Valor Unit	Total
Composição	80 ORSE	Forma plana para fundações, em compensado resinado 12mm, 02 usos	Formas para Fundações	m²	1,0000000	111,71	111,71
Composição Auxiliar	10549 ORSE	Encargos Complementares - Servente	Provisórios	h	1,5000000	0,0000000	3,81
Composição Auxiliar	10551 ORSE	Encargos Complementares - Carpinteiro	Provisórios	h	1,5000000	0,0000000	3,72
Insumo	00001213 SINAPI	CARPINTEIRO DE FORMAS PARA CONCRETO (HORISTA)	Mão de Obra	H	1,5000000	0,0000000	22,92
Insumo	630 ORSE	Compensado resinado 12mm - Madeirít ou similar	Material	m²	0,5500000	0,0000000	40,08
Insumo	00005067 SINAPI	PREGO DE ACO POLIDO COM CABECA 16 X 24 (2 1/4 X 12)	Material	KG	0,3000000	0,0000000	18,93
Insumo	00043130 SINAPI	ARAME GALVANIZADO 12 BWG, D = 2,76 MM (0,048 KG/M) OU 14 BWG, D = 2,11 MM (0,026 KG/M)	Material	KG	0,1500000	0,0000000	24,50
Insumo	00004509 SINAPI	SARRAFO *2,5 X 10* CM EM PINUS, MISTA OU EQUIVALENTE DA REGIAO - BRUTA	Material	M	2,0000000	0,0000000	4,82
Insumo	1569 ORSE	Madeira mista serrada (barrote) 6 x 6cm - 0,0036 m3/m (angelim, louro)	Material	m	0,5000000	0,0000000	7,19
Insumo	00006111 SINAPI	SERVENTE DE OBRAS (HORISTA)	Mão de Obra	H	1,5000000	0,0000000	14,21
Insumo	00002692 SINAPI	DESMOLDANTE PROTETOR PARA FORMAS DE MADEIRA, DE BASE OLEOSA EMULSIONADA EM AGUA	Material	L	0,0150000	0,0000000	6,71

5,71 5,57 34,38 22,04 5,67 3,67 9,64 3,59 21,31 0,10

INSTITUTO DE PREVIDENCIA MUNICIPAL DE SAO FRANCISCO DO CONDE
CNPJ/MF nº 13.128.451/0001-50

MO sem LS => 25,71 LS => 29,99 MO com LS => 55,70
Valor do BDI => 32,06 Valor com BDI => 143,78

	Código Banco	Descrição	Tipo	Und	Quant.	Valor Unit.	Total
Composição	ED-19826 SETOP	FORMA PARA VIGOTA TRELICADA EM CHAPA DE AÇO. ESP. 1,5MM, DIMENSÃO (30X120)MM (FORNECIMENTO/FABRICAÇÃO)	ED-	m	1,0000000	26,90	26,90

Custo Horário da Execução (A) + (B) 0
(D) Produção de Equipe 1,0000
(E) Custo Unitário da Execução [(A) + (B)] / (D) 0

G	Banco Código	Serviços	Quantidade	Unidade	Preço Unitário	Custo Horário
Composição	SETOP ED-20457	CHAPA FINA (MATERIAL: AÇO/ESPESURA: MSG 16 OU 1,50MM)/MASSA: 11,78KG/M2) FORNECIMENTO, EXCLUSIVE SERVIÇO DE MONTAGEM/INSTALAÇÃO	0,1900000	m²	104,2500	19,8075
Composição	SETOP ED-29558	SERVIÇO DE CORTE E DOBRA EM CHAPA DE AÇO, EXCLUSIVE FORNECIMENTO	2,2382000	Kg	3,1700	7,0951

(G)Total: 26,9026
MO sem LS => 2,50 LS => 2,91 MO com LS => 5,41
Valor do BDI => 7,72 Valor com BDI => 34,62

	Código Banco	Descrição	Tipo	Und	Quant.	Porcent.	Valor Unit	Total
Composição	90279 SINAPI	GRAUTE FGK=20 MPA; TRAÇO 1:0,04:1,82:1 (EM MASSA SECA DE CIMENTO/ CAL/ AREIA GROSSA/ BRITA 0) - PREPARO MECÂNICO COM BETONEIRA 400 L. AF_09/2021	FUES - FUNDACOES E ESTRUTURAS	m³	1,0000000		632,01	632,01
Composição Auxiliar	88830 SINAPI	BETONEIRA CAPACIDADE NOMINAL DE 400 L, CAPACIDADE DE MISTURA 280 L, MOTOR ELÉTRICO TRIFÁSICO POTÊNCIA DE 2 CV, SEM CARREGADOR - CHP DIURNO. AF_05/2023	CHOR - CUSTOS HORÁRIOS DE MÁQUINAS E EQUIPAMENTOS	CHP	1,1138000	0,0000000	2,11	2,34
Composição Auxiliar	88831 SINAPI	BETONEIRA CAPACIDADE NOMINAL DE 400 L, CAPACIDADE DE MISTURA 280 L, MOTOR ELÉTRICO TRIFÁSICO POTÊNCIA DE 2 CV, SEM CARREGADOR - CHI DIURNO. AF_05/2023	CHOR - CUSTOS HORÁRIOS DE MÁQUINAS E EQUIPAMENTOS	CHI	0,4931000	0,0000000	0,40	0,19
Composição Auxiliar	88316 SINAPI	SERVENTE COM ENCARGOS COMPLEMENTARES	SEDI - SERVIÇOS DIVERSOS	H	2,5492000	0,0000000	23,24	59,23
Composição Auxiliar	88377 SINAPI	OPERADOR DE BETONEIRA ESTACIONÁRIA/MISTURADOR COM ENCARGOS COMPLEMENTARES	SEDI - SERVIÇOS DIVERSOS	H	1,6069000	0,0000000	40,48	65,04
Insumo	00000367 SINAPI	AREIA GROSSA - POSTO JAZIDA/FORNECEDOR (RETIRADO NA JAZIDA, SEM TRANSPORTE)	Material	m³	0,6302000	0,0000000	111,44	70,22
Insumo	00004720 SINAPI	PEDRA BRITADA N. 0, OU PEDRISCO (4,8 A 9,5 MM) POSTO PEDREIRA/FORNECEDOR, SEM FRETE	Material	m³	0,5882000	0,0000000	128,66	75,67
Insumo	00001379 SINAPI	CIMENTO PORTLAND COMPOSTO CP II-32	Material	KG	420,1527000	0,0000000	0,80	336,12
Insumo	00001106 SINAPI	CAL HIDRATADA CH-I PARA ARGAMASSAS	Material	KG	15,1255000	0,0000000	1,53	23,14

MO sem LS => 41,51 LS => 48,42 MO com LS => 89,93
Valor do BDI => 181,39 813,39

INSTITUTO DE PREVIDENCIA MUNICIPAL DE SAO FRANCISCO DO CONDE
CNPJ/MF nº 13.128.451/0001-50

	Código	Banco	Descrição	Tipo	Und	Quant.	Porcent.	Valor Unit	Total
Composição	89995	SINAPI	GRAUTEAMENTO DE CINTA SUPERIOR OU DE VERGA EM ALVENARIA ESTRUTURAL. AF_09/2021	FUES - FUNDAÇÕES E ESTRUTURAS	m³	1,00000000		1.114,52	1.114,52
Composição Auxiliar	88309	SINAPI	PEDREIRO COM ENCARGOS COMPLEMENTARES	SEDI - SERVIÇOS DIVERSOS	H	7,4148000	0,00000000	32,28	239,34
Composição Auxiliar	88316	SINAPI	SERVENTE COM ENCARGOS COMPLEMENTARES	SEDI - SERVIÇOS DIVERSOS	H	4,9432000	0,00000000	23,24	114,86
Composição Auxiliar	90279	SINAPI	GRAUTE FGK=20 MPA; TRAÇO 1:0,04:1,82:1 (EM MASSA SECA DE CIMENTO/ CAL/ AREIA GROSSA/ BRITA 0) - PREPARO MECÂNICO COM BETONEIRA 400 L. AF_09/2021	FUES - FUNDAÇÕES E ESTRUTURAS	m³	1,2030000	0,00000000	632,01	760,30
				MO sem LS => Valor do BDI =>	163,52 319,87	LS =>	190,72	MO com LS =>	354,24 1.434,38
	Código	Banco	Descrição	Tipo	Und	Quant.	Porcent.	Valor Unit	Total
Composição	93282	SINAPI	GUINCHO ELÉTRICO DE COLUNA, CAPACIDADE 400 KG, COM MOTO FREIO, MOTOR TRIFÁSICO DE 1,25 CV - CHI DIURNO. AF_03/2016	CHOR - CUSTOS HORÁRIOS DE MÁQUINAS E EQUIPAMENTOS	CHI	1,00000000		37,55	37,55
Composição Auxiliar	93277	SINAPI	GUINCHO ELÉTRICO DE COLUNA, CAPACIDADE 400 KG, COM MOTO FREIO, MOTOR TRIFÁSICO DE 1,25 CV - DEPRECIACÃO. AF_03/2016	CHOR - CUSTOS HORÁRIOS DE MÁQUINAS E EQUIPAMENTOS	H	1,00000000	0,00000000	0,41	0,40
Composição Auxiliar	93278	SINAPI	GUINCHO ELÉTRICO DE COLUNA, CAPACIDADE 400 KG, COM MOTO FREIO, MOTOR TRIFÁSICO DE 1,25 CV - JUROS. AF_03/2016	CHOR - CUSTOS HORÁRIOS DE MÁQUINAS E EQUIPAMENTOS	H	1,00000000	0,00000000	0,09	0,09
Composição Auxiliar	88295	SINAPI	OPERADOR DE GUINCHO COM ENCARGOS COMPLEMENTARES	SEDI - SERVIÇOS DIVERSOS	H	1,00000000	0,00000000	37,04	37,04
				MO sem LS => Valor do BDI =>	13,59 10,78	LS =>	15,84	MO com LS =>	29,43 48,32
	Código	Banco	Descrição	Tipo	Und	Quant.	Porcent.	Valor Unit	Total
Composição	93281	SINAPI	GUINCHO ELÉTRICO DE COLUNA, CAPACIDADE 400 KG, COM MOTO FREIO, MOTOR TRIFÁSICO DE 1,25 CV - CHP DIURNO. AF_03/2016	CHOR - CUSTOS HORÁRIOS DE MÁQUINAS E EQUIPAMENTOS	CHP	1,00000000		38,76	38,76
Composição Auxiliar	93278	SINAPI	GUINCHO ELÉTRICO DE COLUNA, CAPACIDADE 400 KG, COM MOTO FREIO, MOTOR TRIFÁSICO DE 1,25 CV - JUROS. AF_03/2016	CHOR - CUSTOS HORÁRIOS DE MÁQUINAS E EQUIPAMENTOS	H	1,00000000	0,00000000	0,09	0,09
Composição Auxiliar	93280	SINAPI	GUINCHO ELÉTRICO DE COLUNA, CAPACIDADE 400 KG, COM MOTO FREIO, MOTOR TRIFÁSICO DE 1,25 CV - MATERIAIS NA OPERAÇÃO. AF_03/2016	CHOR - CUSTOS HORÁRIOS DE MÁQUINAS E EQUIPAMENTOS	H	1,00000000	0,00000000	0,83	0,82
Composição Auxiliar	88295	SINAPI	OPERADOR DE GUINCHO COM ENCARGOS COMPLEMENTARES	SEDI - SERVIÇOS DIVERSOS	H	1,00000000	0,00000000	37,04	37,04
Composição Auxiliar	93279	SINAPI	GUINCHO ELÉTRICO DE COLUNA, CAPACIDADE 400 KG, COM MOTO FREIO, MOTOR TRIFÁSICO DE 1,25 CV - MANUTENÇÃO. AF_03/2016	CHOR - CUSTOS HORÁRIOS DE MÁQUINAS E EQUIPAMENTOS	H	1,00000000	0,00000000	0,38	0,38
Composição Auxiliar	93277	SINAPI	GUINCHO ELÉTRICO DE COLUNA, CAPACIDADE 400 KG, COM MOTO FREIO, MOTOR TRIFÁSICO DE 1,25 CV - DEPRECIACÃO. AF_03/2016	CHOR - CUSTOS HORÁRIOS DE MÁQUINAS E EQUIPAMENTOS	H	1,00000000	0,00000000	0,41	0,40
				MO sem LS => Valor do BDI =>	13,59 11,12	LS =>	15,84	MO com LS =>	29,43 49,88
	Código	Banco	Descrição	Tipo	Und	Quant.	Porcent.	Valor Unit	Total
Composição	93277	SINAPI	GUINCHO ELÉTRICO DE COLUNA, CAPACIDADE 400 KG, COM MOTO FREIO, MOTOR TRIFÁSICO DE 1,25 CV - DEPRECIACÃO. AF_03/2016	CHOR - CUSTOS HORÁRIOS DE MÁQUINAS E EQUIPAMENTOS	H	1,00000000		0,41	0,41

INSTITUTO DE PREVIDENCIA MUNICIPAL DE SAO FRANCISCO DO CONDE
CNPJ/MF nº 13.128.451/0001-50

Insumo	00036487	SINAPI	GUINCHO ELETRICO DE COLUNA, CAPACIDADE 400 KG, COM MOTO FREIO, MOTOR TRIFASICO DE 1,25 CV	Equipamento para Aquisição Permanente	UN	0,0000640	0,0000000	6.374,72	0,40
				MO sem LS => Valor do BDI =>	0,00 0,12	LS =>	0,00	MO com LS =>	0,00 0,53
Composição	Código	Banco	Descrição	Tipo	Und	Quant.	Percent.	Valor Unit	Total
	93278	SINAPI	GUINCHO ELÉTRICO DE COLUNA, CAPACIDADE 400 KG, COM MOTO FREIO, MOTOR TRIFÁSICO DE 1,25 CV - JUROS. AF_03/2016	CHOR - CUSTOS HORÁRIOS DE MÁQUINAS E EQUIPAMENTOS	H	1,0000000		0,09	0,09
Insumo	00036487	SINAPI	GUINCHO ELETRICO DE COLUNA, CAPACIDADE 400 KG, COM MOTO FREIO, MOTOR TRIFASICO DE 1,25 CV	Equipamento para Aquisição Permanente	UN	0,0000148	0,0000000	6.374,72	0,09
				MO sem LS => Valor do BDI =>	0,00 0,03	LS =>	0,00	MO com LS =>	0,00 0,12
Composição	Código	Banco	Descrição	Tipo	Und	Quant.	Percent.	Valor Unit	Total
	93279	SINAPI	GUINCHO ELÉTRICO DE COLUNA, CAPACIDADE 400 KG, COM MOTO FREIO, MOTOR TRIFÁSICO DE 1,25 CV - MANUTENÇÃO. AF_03/2016	CHOR - CUSTOS HORÁRIOS DE MÁQUINAS E EQUIPAMENTOS	H	1,0000000		0,38	0,38
Insumo	00036487	SINAPI	GUINCHO ELETRICO DE COLUNA, CAPACIDADE 400 KG, COM MOTO FREIO, MOTOR TRIFASICO DE 1,25 CV	Equipamento para Aquisição Permanente	UN	0,0000600	0,0000000	6.374,72	0,38
				MO sem LS => Valor do BDI =>	0,00 0,11	LS =>	0,00	MO com LS =>	0,00 0,49
Composição	Código	Banco	Descrição	Tipo	Und	Quant.	Percent.	Valor Unit	Total
	93280	SINAPI	GUINCHO ELÉTRICO DE COLUNA, CAPACIDADE 400 KG, COM MOTO FREIO, MOTOR TRIFÁSICO DE 1,25 CV - MATERIAIS NA OPERAÇÃO. AF_03/2016	CHOR - CUSTOS HORÁRIOS DE MÁQUINAS E EQUIPAMENTOS	H	1,0000000		0,83	0,83
Insumo	00002705	SINAPI	ENERGIA ELÉTRICA ATE 2000 KWH INDUSTRIAL, SEM DEMANDA	Franquia	KWH	0,7800000	0,0000000	1,06	0,82
				MO sem LS => Valor do BDI =>	0,00 0,24	LS =>	0,00	MO com LS =>	0,00 1,06
Composição	Código	Banco	Descrição	Tipo	Und	Quant.	Percent.	Valor Unit	Total
	93288	SINAPI	GUINDASTE HIDRÁULICO AUTOPROPULIDO, COM LANÇA TELESÓPICA 40 M, CAPACIDADE MÁXIMA 60 T, POTÊNCIA 260 KW - CHI DIURNO. AF_03/2016	CHOR - CUSTOS HORÁRIOS DE MÁQUINAS E EQUIPAMENTOS	CHI	1,0000000		200,70	200,70
Composição Auxiliar	93284	SINAPI	GUINDASTE HIDRÁULICO AUTOPROPULIDO, COM LANÇA TELESÓPICA 40 M, CAPACIDADE MÁXIMA 60 T, POTÊNCIA 260 KW - JUROS. AF_03/2016	CHOR - CUSTOS HORÁRIOS DE MÁQUINAS E EQUIPAMENTOS	H	1,0000000	0,0000000	35,40	35,39
Composição Auxiliar	93283	SINAPI	GUINDASTE HIDRÁULICO AUTOPROPULIDO, COM LANÇA TELESÓPICA 40 M, CAPACIDADE MÁXIMA 60 T, POTÊNCIA 260 KW - DEPRECIAÇÃO. AF_03/2016	CHOR - CUSTOS HORÁRIOS DE MÁQUINAS E EQUIPAMENTOS	H	1,0000000	0,0000000	100,42	100,42
Composição Auxiliar	93296	SINAPI	GUINDASTE HIDRÁULICO AUTOPROPULIDO, COM LANÇA TELESÓPICA 40 M, CAPACIDADE MÁXIMA 60 T, POTÊNCIA 260 KW - IMPOSTOS E SEGUROS. AF_03/2016	CHOR - CUSTOS HORÁRIOS DE MÁQUINAS E EQUIPAMENTOS	H	1,0000000	0,0000000	14,31	14,30
Composição Auxiliar	88296	SINAPI	OPERADOR DE GUINDASTE COM ENCARGOS COMPLEMENTARES	SEDI - SERVIÇOS DIVERSOS	H	1,0000000	0,0000000	50,57	50,57
				MO sem LS => Valor do BDI =>	19,83 57,60	LS =>	23,13	MO com LS =>	42,96 258,31
	Código	Banco	Descrição	Tipo	Und	Quant.	Percent.	Valor Unit	Total

INSTITUTO DE PREVIDENCIA MUNICIPAL DE SAO FRANCISCO DO CONDE
CNPJ/MF nº 13.128.451/0001-50

Composição	93287	SINAPI	GUINDASTE HIDRÁULICO AUTOPROPULIDO, COM LANÇA TELESCÓPICA 40 M, CAPACIDADE MÁXIMA 60 T, POTÊNCIA 260 KW - CHP DIURNO. AF_03/2016	CHP	1,0000000		375,91	375,91
Composição Auxiliar	93285	SINAPI	GUINDASTE HIDRÁULICO AUTOPROPULIDO, COM LANÇA TELESCÓPICA 40 M, CAPACIDADE MÁXIMA 60 T, POTÊNCIA 260 KW - MANUTENÇÃO. AF_03/2016	H	1,0000000	0,0000000	161,43	161,42
Composição Auxiliar	93286	SINAPI	GUINDASTE HIDRÁULICO AUTOPROPULIDO, COM LANÇA TELESCÓPICA 40 M, CAPACIDADE MÁXIMA 60 T, POTÊNCIA 260 KW - MATERIAIS NA OPERAÇÃO. AF_03/2016	H	1,0000000	0,0000000	13,78	13,78
Composição Auxiliar	93296	SINAPI	GUINDASTE HIDRÁULICO AUTOPROPULIDO, COM LANÇA TELESCÓPICA 40 M, CAPACIDADE MÁXIMA 60 T, POTÊNCIA 260 KW - IMPOSTOS E SEGUROS. AF_03/2016	H	1,0000000	0,0000000	14,31	14,30
Composição Auxiliar	88296	SINAPI	OPERADOR DE GUINDASTE COM ENCARGOS COMPLEMENTARES	H	1,0000000	0,0000000	50,57	50,57
Composição Auxiliar	93284	SINAPI	GUINDASTE HIDRÁULICO AUTOPROPULIDO, COM LANÇA TELESCÓPICA 40 M, CAPACIDADE MÁXIMA 60 T, POTÊNCIA 260 KW - JUROS. AF_03/2016	H	1,0000000	0,0000000	35,40	35,39
Composição Auxiliar	93283	SINAPI	GUINDASTE HIDRÁULICO AUTOPROPULIDO, COM LANÇA TELESCÓPICA 40 M, CAPACIDADE MÁXIMA 60 T, POTÊNCIA 260 KW - DEPRECIÇÃO. AF_03/2016	H	1,0000000	0,0000000	100,42	100,42
					MO sem LS => 19,83	LS =>	23,13	MO com LS => 42,96
					Valor do BDI => 107,89			483,80

	Código	Banco	Descrição	Tipo	Und	Quant.	Porcent.	Valor Unit	Total
Composição	93283	SINAPI	GUINDASTE HIDRÁULICO AUTOPROPULIDO, COM LANÇA TELESCÓPICA 40 M, CAPACIDADE MÁXIMA 60 T, POTÊNCIA 260 KW - DEPRECIÇÃO. AF_03/2016	CHOR - CUSTOS HORÁRIOS DE MÁQUINAS E EQUIPAMENTOS	H	1,00000000		100,42	100,42
Insumo	00044474	SINAPI	GUINDASTE HIDRÁULICO AUTOPROPULIDO, COM LANÇA TELESCOPICA 40 M, CAPACIDADE MAXIMA 60 T, POTENCIA 260 KW, TRACAO 6 X 6	Equipamento para Aquisição Permanente	UN	0,0000400	0,0000000	2.510.525,30	100,42
					MO sem LS => 0,00	LS =>	0,00	MO com LS => 0,00	
					Valor do BDI => 28,82				129,24

	Código	Banco	Descrição	Tipo	Und	Quant.	Porcent.	Valor Unit	Total
Composição	93296	SINAPI	GUINDASTE HIDRÁULICO AUTOPROPULIDO, COM LANÇA TELESCÓPICA 40 M, CAPACIDADE MÁXIMA 60 T, POTÊNCIA 260 KW - IMPOSTOS E SEGUROS. AF_03/2016	CHOR - CUSTOS HORÁRIOS DE MÁQUINAS E EQUIPAMENTOS	H	1,00000000		14,31	14,31
Insumo	00044474	SINAPI	GUINDASTE HIDRÁULICO AUTOPROPULIDO, COM LANÇA TELESCOPICA 40 M, CAPACIDADE MAXIMA 60 T, POTENCIA 260 KW, TRACAO 6 X 6	Equipamento para Aquisição Permanente	UN	0,0000057	0,0000000	2.510.525,30	14,30
					MO sem LS => 0,00	LS =>	0,00	MO com LS => 0,00	
					Valor do BDI => 4,11				18,42

	Código	Banco	Descrição	Tipo	Und	Quant.	Porcent.	Valor Unit	Total
Composição	93284	SINAPI	GUINDASTE HIDRÁULICO AUTOPROPULIDO, COM LANÇA TELESCÓPICA 40 M, CAPACIDADE MÁXIMA 60 T, POTÊNCIA 260 KW - JUROS. AF_03/2016	CHOR - CUSTOS HORÁRIOS DE MÁQUINAS E EQUIPAMENTOS	H	1,00000000		35,40	35,40
Insumo	00044474	SINAPI	GUINDASTE HIDRÁULICO AUTOPROPULIDO, COM LANÇA TELESCOPICA 40 M, CAPACIDADE MAXIMA 60 T, POTENCIA 260 KW, TRACAO 6 X 6	Equipamento para Aquisição Permanente	UN	0,0000141	0,0000000	2.510.525,30	35,39
					MO sem LS => 0,00	LS =>	0,00	MO com LS => 0,00	
					Valor do BDI => 10,16				45,56

INSTITUTO DE PREVIDENCIA MUNICIPAL DE SAO FRANCISCO DO CONDE
CNPJ/MF nº 13.128.451/0001-50

	Código Banco	Descrição	Tipo	Und	Quant.	Percent.	Valor Unit	Total
Composição	93285 SINAPI	GUINDASTE HIDRÁULICO AUTOPROPULIDO, COM LANÇA TELESCÓPICA 40 M, CAPACIDADE MÁXIMA 60 T, POTÊNCIA 260 KW - MANUTENÇÃO. AF_03/2016	CHOR - CUSTOS HORÁRIOS DE MÁQUINAS E EQUIPAMENTOS	H	1,00000000		161,43	161,43
Insumo	00044474 SINAPI	GUINDASTE HIDRÁULICO AUTOPROPULIDO, COM LANÇA TELESCÓPICA 40 M, CAPACIDADE MÁXIMA 60 T, POTENCIA 260 KW, TRACAO 6 X 6	Equipamento para Aquisição Permanente	UN	0,0000643	0,00000000	2.510.525,30	161,42
				MO sem LS => 0,00	LS =>	0,00	MO com LS =>	0,00
				Valor do BDI => 46,33				207,76
	Código Banco	Descrição	Tipo	Und	Quant.	Percent.	Valor Unit	Total
Composição	93286 SINAPI	GUINDASTE HIDRÁULICO AUTOPROPULIDO, COM LANÇA TELESCÓPICA 40 M, CAPACIDADE MÁXIMA 60 T, POTÊNCIA 260 KW - MATERIAIS NA OPERAÇÃO. AF_03/2016	CHOR - CUSTOS HORÁRIOS DE MÁQUINAS E EQUIPAMENTOS	H	1,00000000		13,78	13,78
Insumo	00002705 SINAPI	ENERGIA ELÉTRICA ATE 2000 KWH INDUSTRIAL, SEM DEMANDA	Franquia	KWH	13,00000000	0,00000000	1,06	13,78
				MO sem LS => 0,00	LS =>	0,00	MO com LS =>	0,00
				Valor do BDI => 3,95				17,73
	Código Banco	Descrição	Tipo	Und	Quant.	Percent.	Valor Unit	Total
Composição	92259 SINAPI	INSTALAÇÃO DE TESOURA (INTEIRA OU MEIA), BIAPOIADA, EM MADEIRA NÃO APARELHADA, PARA VÃOS MAIORES OU IGUAIS A 3,0 M E MENORES QUE 6,0 M, INCLUSO IÇAMENTO. AF_07/2019	COBE - COBERTURA	UN	1,00000000		493,29	493,29
Composição Auxiliar	88239 SINAPI	AJUDANTE DE CARPINTEIRO COM ENCARGOS COMPLEMENTARES	SEDI - SERVIÇOS DIVERSOS	H	1,58300000	0,00000000	23,87	37,79
Composição Auxiliar	93287 SINAPI	GUINDASTE HIDRÁULICO AUTOPROPULIDO, COM LANÇA TELESCÓPICA 40 M, CAPACIDADE MÁXIMA 60 T, POTÊNCIA 260 KW - CHP DIURNO. AF_03/2016	CHOR - CUSTOS HORÁRIOS DE MÁQUINAS E EQUIPAMENTOS	CHP	0,11330000	0,00000000	375,91	42,59
Composição Auxiliar	88262 SINAPI	CARPINTEIRO DE FORMAS COM ENCARGOS COMPLEMENTARES	SEDI - SERVIÇOS DIVERSOS	H	3,34400000	0,00000000	31,88	106,62
Composição Auxiliar	93288 SINAPI	GUINDASTE HIDRÁULICO AUTOPROPULIDO, COM LANÇA TELESCÓPICA 40 M, CAPACIDADE MÁXIMA 60 T, POTÊNCIA 260 KW - CHI DIURNO. AF_03/2016	CHOR - CUSTOS HORÁRIOS DE MÁQUINAS E EQUIPAMENTOS	CHI	0,15700000	0,00000000	200,70	31,51
Insumo	00005075 SINAPI	PREGO DE ACO POLIDO COM CABECA 18 X 30 (2 3/4 X 10)	Material	KG	1,12500000	0,00000000	17,76	19,98
Insumo	00004425 SINAPI	VIGA NAO APARELHADA *6 X 12* CM, EM MACARANDUBA/MASSARANDUBA, ANGELIM OU EQUIVALENTE DA REGIAO - BRUTA	Material	M	9,00000000	0,00000000	28,07	252,63
Insumo	00040552 SINAPI	PARAFUSO, AUTOATARRAXANTE, CABECA CHATA, FENDA SIMPLES, EM ACO ZINCADO, 1/4" (6,35 MM) X 25 MM	Material	CENTO	0,04000000	0,00000000	54,11	2,16
				MO sem LS => 52,33	LS =>	61,03	MO com LS =>	113,36
				Valor do BDI => 141,57				634,86
	Código Banco	Descrição	Tipo	Und	Quant.	Percent.	Valor Unit	Total
Composição	92029 SINAPI	INTERRUPTOR PARALELO (1 MÓDULO) COM 1 TOMADA DE EMBUTIR 2P+T 10 A, INCLUINDO SUPORTE E PLACA - FORNECIMENTO E INSTALAÇÃO. AF_03/2023	INEL - INSTALAÇÃO ELÉTRICA/ELETRIFICAÇÃO E ILUMINAÇÃO EXTERNA	UN	1,00000000		55,40	55,40
Composição Auxiliar	92028 SINAPI	INTERRUPTOR PARALELO (1 MÓDULO) COM 1 TOMADA DE EMBUTIR 2P+T 10 A, SEM SUPORTE E SEM PLACA - FORNECIMENTO E INSTALAÇÃO. AF_03/2023	INEL - INSTALAÇÃO ELÉTRICA/ELETRIFICAÇÃO E ILUMINAÇÃO EXTERNA	UN	1,00000000	0,00000000	44,87	44,87

INSTITUTO DE PREVIDENCIA MUNICIPAL DE SAO FRANCISCO DO CONDE
CNPJ/MF nº 13.128.451/0001-50

Composição Auxiliar	91946 SINAPI	SUPORTE PARAFUSADO COM PLACA DE ENCAIXE 4" X 2" MÉDIO (1,30 M DO PISO) PARA PONTO ELÉTRICO - FORNECIMENTO E INSTALAÇÃO. AF_03/2023	INEL - INSTALAÇÃO ELÉTRICA/ELETRIFICAÇÃO E ILUMINAÇÃO EXTERNA	UN	1,0000000	0,0000000	10,53	10,52
		MO sem LS =>	12,77	LS =>	14,89	MO com LS =>	27,66	71,30
		Valor do BDI =>	15,90					
	Código Banco	Descrição	Tipo	Und	Quant.	Percent.	Valor Unit	Total
Composição	92028 SINAPI	INTERRUPTOR PARALELO (1 MÓDULO) COM 1 TOMADA DE EMBUTIR 2P+T 10 A, SEM SUPORTE E SEM PLACA - FORNECIMENTO E INSTALAÇÃO. AF_03/2023	INEL - INSTALAÇÃO ELÉTRICA/ELETRIFICAÇÃO E ILUMINAÇÃO EXTERNA	UN	1,0000000		44,87	44,87
Composição Auxiliar	88264 SINAPI	ELETRICISTA COM ENCARGOS COMPLEMENTARES	SEDI - SERVIÇOS DIVERSOS	H	0,5720000	0,0000000	32,69	18,70
Composição Auxiliar	88247 SINAPI	AUXILIAR DE ELETRICISTA COM ENCARGOS COMPLEMENTARES	SEDI - SERVIÇOS DIVERSOS	H	0,5720000	0,0000000	24,39	13,95
Insumo	00038101 SINAPI	TOMADA 2P+T 10A, 250V (APENAS MODULO)	Material	UN	1,0000000	0,0000000	5,70	5,70
Insumo	00038113 SINAPI	INTERRUPTOR PARALELO 10A, 250V (APENAS MODULO)	Material	UN	1,0000000	0,0000000	6,52	6,52
		MO sem LS =>	10,43	LS =>	12,17	MO com LS =>	22,60	57,75
		Valor do BDI =>	12,88					
	Código Banco	Descrição	Tipo	Und	Quant.	Percent.	Valor Unit	Total
Composição	91955 SINAPI	INTERRUPTOR PARALELO (1 MÓDULO), 10A/250V, INCLUINDO SUPORTE E PLACA - FORNECIMENTO E INSTALAÇÃO. AF_03/2023	INEL - INSTALAÇÃO ELÉTRICA/ELETRIFICAÇÃO E ILUMINAÇÃO EXTERNA	UN	1,0000000		35,14	35,14
Composição Auxiliar	91946 SINAPI	SUPORTE PARAFUSADO COM PLACA DE ENCAIXE 4" X 2" MÉDIO (1,30 M DO PISO) PARA PONTO ELÉTRICO - FORNECIMENTO E INSTALAÇÃO. AF_03/2023	INEL - INSTALAÇÃO ELÉTRICA/ELETRIFICAÇÃO E ILUMINAÇÃO EXTERNA	UN	1,0000000	0,0000000	10,53	10,52
Composição Auxiliar	91954 SINAPI	INTERRUPTOR PARALELO (1 MÓDULO), 10A/250V, SEM SUPORTE E SEM PLACA - FORNECIMENTO E INSTALAÇÃO. AF_03/2023	INEL - INSTALAÇÃO ELÉTRICA/ELETRIFICAÇÃO E ILUMINAÇÃO EXTERNA	UN	1,0000000	0,0000000	24,62	24,61
		MO sem LS =>	8,12	LS =>	9,46	MO com LS =>	17,58	45,23
		Valor do BDI =>	10,09					
	Código Banco	Descrição	Tipo	Und	Quant.	Percent.	Valor Unit	Total
Composição	91954 SINAPI	INTERRUPTOR PARALELO (1 MÓDULO), 10A/250V, SEM SUPORTE E SEM PLACA - FORNECIMENTO E INSTALAÇÃO. AF_03/2023	INEL - INSTALAÇÃO ELÉTRICA/ELETRIFICAÇÃO E ILUMINAÇÃO EXTERNA	UN	1,0000000		24,62	24,62
Composição Auxiliar	88264 SINAPI	ELETRICISTA COM ENCARGOS COMPLEMENTARES	SEDI - SERVIÇOS DIVERSOS	H	0,3170000	0,0000000	32,69	10,36
Composição Auxiliar	88247 SINAPI	AUXILIAR DE ELETRICISTA COM ENCARGOS COMPLEMENTARES	SEDI - SERVIÇOS DIVERSOS	H	0,3170000	0,0000000	24,39	7,73
Insumo	00038113 SINAPI	INTERRUPTOR PARALELO 10A, 250V (APENAS MODULO)	Material	UN	1,0000000	0,0000000	6,52	6,52
		MO sem LS =>	5,78	LS =>	6,74	MO com LS =>	12,52	31,68
		Valor do BDI =>	7,07					
	Código Banco	Descrição	Tipo	Und	Quant.	Percent.	Valor Unit	Total
Composição	92023 SINAPI	INTERRUPTOR SIMPLES (1 MÓDULO) COM 1 TOMADA DE EMBUTIR 2P+T 10 A, INCLUINDO SUPORTE E PLACA - FORNECIMENTO E INSTALAÇÃO. AF_03/2023	INEL - INSTALAÇÃO ELÉTRICA/ELETRIFICAÇÃO E ILUMINAÇÃO EXTERNA	UN	1,0000000		48,98	48,98

CNPJ/MF nº 13.128.451/0001-50

Composição Auxiliar	92022 SINAPI	INTERRUPTOR SIMPLES (1 MÓDULO) COM 1 TOMADA DE EMBUTIR 2P+T 10 A, SEM SUPORTE E SEM PLACA - FORNECIMENTO E INSTALAÇÃO. AF_03/2023	INEL - INSTALAÇÃO ELÉTRICA/ELETTRIFICAÇÃO E ILUMINAÇÃO EXTERNA	UN	1,0000000	0,0000000	38,45	38,45
Composição Auxiliar	91946 SINAPI	SUPORTE PARAFUSADO COM PLACA DE ENCAIXE 4" X 2" MÉDIO (1,30 M DO PISO) PARA PONTO ELÉTRICO - FORNECIMENTO E INSTALAÇÃO. AF_03/2023	INEL - INSTALAÇÃO ELÉTRICA/ELETTRIFICAÇÃO E ILUMINAÇÃO EXTERNA	UN	1,0000000	0,0000000	10,53	10,52
			MO sem LS => Valor do BDI =>	11,20 14,06	LS =>	13,06	MO com LS =>	24,26 63,04
	Código Banco	Descrição	Tipo	Und	Quant.	Percent.	Valor Unit	Total
Composição	92022 SINAPI	INTERRUPTOR SIMPLES (1 MÓDULO) COM 1 TOMADA DE EMBUTIR 2P+T 10 A, SEM SUPORTE E SEM PLACA - FORNECIMENTO E INSTALAÇÃO. AF_03/2023	INEL - INSTALAÇÃO ELÉTRICA/ELETTRIFICAÇÃO E ILUMINAÇÃO EXTERNA	UN	1,0000000		38,45	38,45
Composição Auxiliar	88264 SINAPI	ELETRICISTA COM ENCARGOS COMPLEMENTARES	SEDI - SERVIÇOS DIVERSOS	H	0,4860000	0,0000000	32,69	15,88
Composição Auxiliar	88247 SINAPI	AUXILIAR DE ELETRICISTA COM ENCARGOS COMPLEMENTARES	SEDI - SERVIÇOS DIVERSOS	H	0,4860000	0,0000000	24,39	11,85
Insumo	00038112 SINAPI	INTERRUPTOR SIMPLES 10A, 250V (APENAS MODULO)	Material	UN	1,0000000	0,0000000	5,01	5,01
Insumo	00038101 SINAPI	TOMADA 2P+T 10A, 250V (APENAS MODULO)	Material	UN	1,0000000	0,0000000	5,70	5,70
			MO sem LS => Valor do BDI =>	8,86 11,04	LS =>	10,34	MO com LS =>	19,20 49,49
	Código Banco	Descrição	Tipo	Und	Quant.	Percent.	Valor Unit	Total
Composição	91956 SINAPI	INTERRUPTOR SIMPLES (1 MÓDULO) COM INTERRUPTOR PARALELO (1 MÓDULO), 10A/250V, SEM SUPORTE E SEM PLACA - FORNECIMENTO E INSTALAÇÃO. AF_03/2023	INEL - INSTALAÇÃO ELÉTRICA/ELETTRIFICAÇÃO E ILUMINAÇÃO EXTERNA	UN	1,0000000		39,27	39,27
Composição Auxiliar	88247 SINAPI	AUXILIAR DE ELETRICISTA COM ENCARGOS COMPLEMENTARES	SEDI - SERVIÇOS DIVERSOS	H	0,4860000	0,0000000	24,39	11,85
Composição Auxiliar	88264 SINAPI	ELETRICISTA COM ENCARGOS COMPLEMENTARES	SEDI - SERVIÇOS DIVERSOS	H	0,4860000	0,0000000	32,69	15,88
Insumo	00038113 SINAPI	INTERRUPTOR PARALELO 10A, 250V (APENAS MODULO)	Material	UN	1,0000000	0,0000000	6,52	6,52
Insumo	00038112 SINAPI	INTERRUPTOR SIMPLES 10A, 250V (APENAS MODULO)	Material	UN	1,0000000	0,0000000	5,01	5,01
			MO sem LS => Valor do BDI =>	8,86 11,27	LS =>	10,34	MO com LS =>	19,20 50,55
	Código Banco	Descrição	Tipo	Und	Quant.	Percent.	Valor Unit	Total
Composição	91952 SINAPI	INTERRUPTOR SIMPLES (1 MÓDULO), 10A/250V, SEM SUPORTE E SEM PLACA - FORNECIMENTO E INSTALAÇÃO. AF_03/2023	INEL - INSTALAÇÃO ELÉTRICA/ELETTRIFICAÇÃO E ILUMINAÇÃO EXTERNA	UN	1,0000000		18,25	18,25
Composição Auxiliar	88247 SINAPI	AUXILIAR DE ELETRICISTA COM ENCARGOS COMPLEMENTARES	SEDI - SERVIÇOS DIVERSOS	H	0,2320000	0,0000000	24,39	5,65
Composição Auxiliar	88264 SINAPI	ELETRICISTA COM ENCARGOS COMPLEMENTARES	SEDI - SERVIÇOS DIVERSOS	H	0,2320000	0,0000000	32,69	7,58
Insumo	00038112 SINAPI	INTERRUPTOR SIMPLES 10A, 250V (APENAS MODULO)	Material	UN	1,0000000	0,0000000	5,01	5,01
			MO sem LS => Valor do BDI =>	4,23 5,24	LS =>	4,94	MO com LS =>	9,17 23,49
	Código Banco	Descrição	Tipo	Und	Quant.	Percent.	Valor Unit	Total

INSTITUTO DE PREVIDENCIA MUNICIPAL DE SAO FRANCISCO DO CONDE
CNPJ/MF nº 13.128.451/0001-50

Composição	91958 SINAPI	INTERRUPTOR SIMPLES (2 MÓDULOS), 10A/250V, SEM SUPORTE E SEM PLACA - FORNECIMENTO E INSTALAÇÃO. AF_03/2023	INEL - INSTALAÇÃO ELÉTRICA/ELETRIFICAÇÃO E ILUMINAÇÃO EXTERNA	UN	1,00000000		32,97	32,97
Composição Auxiliar	88264 SINAPI	ELETRICISTA COM ENCARGOS COMPLEMENTARES	SEDI - SERVIÇOS DIVERSOS	H	0,40200000	0,00000000	32,69	13,14
Composição Auxiliar	88247 SINAPI	AUXILIAR DE ELETRICISTA COM ENCARGOS COMPLEMENTARES	SEDI - SERVIÇOS DIVERSOS	H	0,40200000	0,00000000	24,39	9,80
Insumo	00038112 SINAPI	INTERRUPTOR SIMPLES 10A, 250V (APENAS MÓDULO)	Material	UN	2,00000000	0,00000000	5,01	10,02
MO sem LS => 7,33 LS => 8,55 MO com LS => 15,88 Valor do BDI => 9,46								
Composição	91966 SINAPI	INTERRUPTOR SIMPLES (3 MÓDULOS), 10A/250V, SEM SUPORTE E SEM PLACA - FORNECIMENTO E INSTALAÇÃO. AF_03/2023	INEL - INSTALAÇÃO ELÉTRICA/ELETRIFICAÇÃO E ILUMINAÇÃO EXTERNA	UN	1,00000000		47,68	47,68
Composição Auxiliar	88264 SINAPI	ELETRICISTA COM ENCARGOS COMPLEMENTARES	SEDI - SERVIÇOS DIVERSOS	H	0,57200000	0,00000000	32,69	18,70
Composição Auxiliar	88247 SINAPI	AUXILIAR DE ELETRICISTA COM ENCARGOS COMPLEMENTARES	SEDI - SERVIÇOS DIVERSOS	H	0,57200000	0,00000000	24,39	13,95
Insumo	00038112 SINAPI	INTERRUPTOR SIMPLES 10A, 250V (APENAS MÓDULO)	Material	UN	3,00000000	0,00000000	5,01	15,03
MO sem LS => 10,43 LS => 12,17 MO com LS => 22,60 Valor do BDI => 13,69								
Composição	94570 SINAPI	JANELA DE ALUMÍNIO DE CORRER COM 2 FOLHAS PARA VIDROS, COM VIDROS, BATENTE, ACABAMENTO COM ACETATO OU BRILHANTE E FERRAGENS. EXCLUSIVE ALIZAR E CONTRAMARCO. FORNECIMENTO E INSTALAÇÃO. AF_12/2019	ESQV - ESQUADRIAS/FERRAGENS/VID ROS	m²	1,00000000		228,30	228,30
Composição Auxiliar	88316 SINAPI	SERVENTE COM ENCARGOS COMPLEMENTARES	SEDI - SERVIÇOS DIVERSOS	H	0,25900000	0,00000000	23,24	6,01
Composição Auxiliar	88309 SINAPI	PEDREIRO COM ENCARGOS COMPLEMENTARES	SEDI - SERVIÇOS DIVERSOS	H	0,51900000	0,00000000	32,28	16,75
Insumo	00036896 SINAPI	JANELA DE CORRER, EM ALUMÍNIO PERFIL 25, 100 X 120 CM (A X L), 2 FLS MOVEIS, SEM BANDEIRA, ACABAMENTO BRANCO OU BRILHANTE, BATENTE DE 6 A 7 CM, COM VIDRO 4 MM, SEM GUARNICAÇÃO	Material	UN	0,83333000	0,00000000	227,76	189,79
Insumo	00039961 SINAPI	SILICONE ACETICO USO GERAL INCOLOR 280 G	Material	UN	0,62333000	0,00000000	22,15	13,80
Insumo	00004377 SINAPI	PARAFUSO DE ACO ZINCADO COM ROSCA SOBERBA, CABECA CHATA E FENDA SIMPLES, DIAMETRO 4,2 MM; COMPRIMENTO * 32 * MM	Material	UN	9,20000000	0,00000000	0,21	1,93
MO sem LS => 7,37 LS => 8,59 MO com LS => 15,96 Valor do BDI => 65,52								
Composição	94569 SINAPI	JANELA DE ALUMÍNIO TIPO MAXIM-AR, COM VIDROS, BATENTE E FERRAGENS. EXCLUSIVE ALIZAR, ACABAMENTO E CONTRAMARCO. FORNECIMENTO E INSTALAÇÃO. AF_12/2019	ESQV - ESQUADRIAS/FERRAGENS/VID ROS	m²	1,00000000		457,07	457,07
Composição Auxiliar	88316 SINAPI	SERVENTE COM ENCARGOS COMPLEMENTARES	SEDI - SERVIÇOS DIVERSOS	H	0,85300000	0,00000000	23,24	19,82
Composição Auxiliar	88309 SINAPI	PEDREIRO COM ENCARGOS COMPLEMENTARES	SEDI - SERVIÇOS DIVERSOS	H	1,70700000	0,00000000	32,28	55,10

INSTITUTO DE PREVIDENCIA MUNICIPAL DE SAO FRANCISCO DO CONDE
CNPJ/MF nº 13.128.451/0001-50

Insumo	00004377	SINAPI	PARAFUSO DE ACO ZINCADO COM ROSCA SOBERBA, CABECA CHATA E FENDA SIMPLES, DIAMETRO 4,2 MM, COMPRIMENTO * 32 * MM	Material	UN	24,4000000	0,0000000	0,21	5,12
Insumo	00039961	SINAPI	SILICONE ACETICO USO GERAL INCOLOR 280 G	Material	UN	1,2467000	0,0000000	22,15	27,61
Insumo	00034381	SINAPI	JANELA MAXIM AR, EM ALUMINIO PERFIL 25, 60 X 80 CM (A X L), ACABAMENTO BRANCO OU BRILHANTE; BATENTE DE 4 A 5 CM, COM VIDRO 4 MM, SEM GUARNICAO/ALIZAR	Material	UN	2,0833000	0,0000000	167,72	349,41

		MO sem LS =>		24,23		LS =>		28,27		MO com LS =>		52,50
		Valor do BDI =>		131,18								588,25
	Código	Banco	Descrição	Tipo	Und	Quant.	Percent.	Valor Unit	Total			
Composição	88441	SINAPI	JARDINEIRO COM ENCARGOS COMPLEMENTARES	SEDI - SERVIÇOS DIVERSOS	H	1,0000000		24,11	24,11			
Composição Auxiliar	95390	SINAPI	CURSO DE CAPACITAÇÃO PARA JARDINEIRO (ENCARGOS COMPLEMENTARES) - HORISTA	SEDI - SERVIÇOS DIVERSOS	H	1,0000000	0,0000000	0,09	0,08			
Insumo	00043489	SINAPI	EPI - FAMILIA PEDREIRO - HORISTA (ENCARGOS COMPLEMENTARES - COLETADO CAIXA)	Material	H	1,0000000	0,0000000	1,24	1,24			
Insumo	00037372	SINAPI	EXAMES - HORISTA (COLETADO CAIXA - ENCARGOS COMPLEMENTARES)	Material	H	1,0000000	0,0000000	1,34	1,34			
Insumo	00043465	SINAPI	FERRAMENTAS - FAMILIA PEDREIRO - HORISTA (ENCARGOS COMPLEMENTARES - COLETADO CAIXA)	Material	H	1,0000000	0,0000000	0,82	0,82			
Insumo	00037370	SINAPI	ALIMENTACAO - HORISTA (COLETADO CAIXA - ENCARGOS COMPLEMENTARES)	Material	H	1,0000000	0,0000000	4,56	4,56			
Insumo	00037371	SINAPI	TRANSPORTE - HORISTA (COLETADO CAIXA - ENCARGOS COMPLEMENTARES)	Material	H	1,0000000	0,0000000	0,80	0,80			
Insumo	00037373	SINAPI	SEGURO - HORISTA (COLETADO CAIXA - ENCARGOS COMPLEMENTARES)	Material	H	1,0000000	0,0000000	0,04	0,04			
Insumo	00044503	SINAPI	JARDINEIRO (HORISTA)	Mão de Obra	H	1,0000000	0,0000000	15,22	15,22			

		MO sem LS =>		7,07		LS =>		8,24		MO com LS =>		15,31
		Valor do BDI =>		6,92								31,03

	Código	Banco	Descrição	Tipo	Und	Quant.	Percent.	Valor Unit	Total
Composição	100716	SINAPI	JATEAMENTO ABRASIVO COM GRANALHA DE AÇO EM PERFIL METÁLICO EM FÁBRICA. AF_01/2020	PINT - PINTURAS	m²	1,0000000		27,99	27,99
Composição Auxiliar	93409	SINAPI	MÁQUINA JATO DE PRESSAO PORTÁTIL, CAMARA DE 1 SAIDA, CAPACIDADE 280 L, DIAMETRO 670 MM, BICO DE JATO CURTO VENTURI DE 5/16" , MANGUEIRA DE 1" COM COMPRESSOR DE AR REBOCÁVEL 189 PCM E MOTOR DIESEL 63 CV - CHI DIURNO. AF_05/2023	CHOR - CUSTOS HORÁRIOS DE MÁQUINAS E EQUIPAMENTOS	CHI	0,0382000	0,0000000	45,05	1,72
Composição Auxiliar	88306	SINAPI	OPERADOR JATO DE AREIA OU JATISTA COM ENCARGOS COMPLEMENTARES	SEDI - SERVIÇOS DIVERSOS	H	0,0539000	0,0000000	35,70	1,92
Composição Auxiliar	93408	SINAPI	MÁQUINA JATO DE PRESSAO PORTÁTIL, CAMARA DE 1 SAIDA, CAPACIDADE 280 L, DIAMETRO 670 MM, BICO DE JATO CURTO VENTURI DE 5/16" , MANGUEIRA DE 1" COM COMPRESSOR DE AR REBOCÁVEL 189 PCM E MOTOR DIESEL 63 CV - CHP DIURNO. AF_05/2023	CHOR - CUSTOS HORÁRIOS DE MÁQUINAS E EQUIPAMENTOS	CHP	0,0157000	0,0000000	101,85	1,59
Composição	88316	SINAPI	SERVENTE COM ENCARGOS COMPLEMENTARES	SEDI - SERVIÇOS DIVERSOS	H	0,0535000	0,0000000	23,24	1,24
Composição Auxiliar	00036785	SINAPI	GRANALHA DE ACO, ANGULAR (GRIT), PARA JATEAMENTO, PENEIRA 1,41 A 1,19 MM (SAE G16)	Material	SC25KG	0,1600000	0,0000000	134,38	21,50

INSTITUTO DE PREVIDENCIA MUNICIPAL DE SAO FRANCISCO DO CONDE
CNPJ/MF nº 13.128.451/0001-50

	Código	Banco	Descrição	Tipo	Und	Quant.	Percent.	Valor Unit	Total
Composição	89726	SINAPI	JOELHO 45 GRAUS, PVC, SERIE NORMAL, ESGOTO PREDIAL, DN 40 MM, JUNTA SOLDÁVEL, FORNECIDO E INSTALADO EM RAMAL DE DESCARGA OU RAMAL DE ESGOTO SANITÁRIO. AF_08/2022	INHI - INSTALAÇÕES HIDROS SANITÁRIAS	UN	1,0000000		10,42	10,42
Composição Auxiliar	88267	SINAPI	ENCANADOR OU BOMBEIRO HIDRÁULICO COM ENCARGOS COMPLEMENTARES	SEDI - SERVIÇOS DIVERSOS	H	0,1270000	0,0000000	31,50	4,00
Composição Auxiliar	88248	SINAPI	AUXILIAR DE ENCANADOR OU BOMBEIRO HIDRÁULICO COM ENCARGOS COMPLEMENTARES	SEDI - SERVIÇOS DIVERSOS	H	0,1270000	0,0000000	23,38	2,96
Insumo	00038383	SINAPI	LIXA D'ÁGUA EM FOLHA, GRAO 100	Material	UN	0,0071000	0,0000000	2,34	0,01
Insumo	00020083	SINAPI	SOLUCAO PREPARADORA / LIMPADORA PARA PVC, FRASCO COM 1000 CM3	Material	UN	0,0150000	0,0000000	68,86	1,03
Insumo	00000122	SINAPI	ADESIVO PLASTICO PARA PVC, FRASCO COM *850* GR	Material	UN	0,0099000	0,0000000	60,78	0,60
Insumo	00003516	SINAPI	JOELHO PVC, SOLDÁVEL, BB. 45 GRAUS, DN 40 MM, PARA ESGOTO PREDIAL	Material	UN	1,0000000	0,0000000	1,80	1,80
					MO sem LS => Valor do BDI =>	2,27 2,99	LS => 2,64	MO com LS => 13,41	4,91 13,41

	Código	Banco	Descrição	Tipo	Und	Quant.	Percent.	Valor Unit	Total
Composição	89732	SINAPI	JOELHO 45 GRAUS, PVC, SERIE NORMAL, ESGOTO PREDIAL, DN 50 MM, JUNTA ELÁSTICA, FORNECIDO E INSTALADO EM RAMAL DE DESCARGA OU RAMAL DE ESGOTO SANITÁRIO. AF_08/2022	INHI - INSTALAÇÕES HIDROS SANITÁRIAS	UN	1,0000000		15,58	15,58
Composição Auxiliar	88248	SINAPI	AUXILIAR DE ENCANADOR OU BOMBEIRO HIDRÁULICO COM ENCARGOS COMPLEMENTARES	SEDI - SERVIÇOS DIVERSOS	H	0,1379000	0,0000000	23,38	3,22
Composição Auxiliar	88267	SINAPI	ENCANADOR OU BOMBEIRO HIDRÁULICO COM ENCARGOS COMPLEMENTARES	SEDI - SERVIÇOS DIVERSOS	H	0,1379000	0,0000000	31,50	4,34
Insumo	00003518	SINAPI	JOELHO PVC, SOLDÁVEL, PB. 45 GRAUS, DN 50 MM, PARA ESGOTO PREDIAL	Material	UN	1,0000000	0,0000000	2,92	2,92
Insumo	00000296	SINAPI	ANEL BORRACHA PARA TUBO ESGOTO PREDIAL, DN 50 MM (NBR 5688)	Material	UN	2,0000000	0,0000000	1,92	3,84
Insumo	00020078	SINAPI	PASTA LUBRIFICANTE PARA TUBOS E CONEXOES COM JUNTA ELASTICA, EMBALAGEM DE *400* GR (USO EM PVC, ACO, POLIETILENO E OUTROS)	Material	UN	0,0500000	0,0000000	25,08	1,25
					MO sem LS => Valor do BDI =>	2,46 4,47	LS => 2,87	MO com LS => 20,05	5,33 20,05

	Código	Banco	Descrição	Tipo	Und	Quant.	Percent.	Valor Unit	Total
Composição	89363	SINAPI	JOELHO 45 GRAUS, PVC, SOLDÁVEL, DN 25MM, INSTALADO EM RAMAL OU SUB-RAMAL DE ÁGUA - FORNECIMENTO E INSTALAÇÃO. AF_06/2022	INHI - INSTALAÇÕES HIDROS SANITÁRIAS	UN	1,0000000		10,58	10,58
Composição Auxiliar	88248	SINAPI	AUXILIAR DE ENCANADOR OU BOMBEIRO HIDRÁULICO COM ENCARGOS COMPLEMENTARES	SEDI - SERVIÇOS DIVERSOS	H	0,1520000	0,0000000	23,38	3,55
Composição Auxiliar	88267	SINAPI	ENCANADOR OU BOMBEIRO HIDRÁULICO COM ENCARGOS COMPLEMENTARES	SEDI - SERVIÇOS DIVERSOS	H	0,1520000	0,0000000	31,50	4,78
Insumo	00000122	SINAPI	ADESIVO PLASTICO PARA PVC, FRASCO COM *850* GR	Material	UN	0,0071000	0,0000000	60,78	0,43

INSTITUTO DE PREVIDENCIA MUNICIPAL DE SAO FRANCISCO DO CONDE
CNPJ/MF nº 13.128.451/0001-50

Insumo	00020083 SINAPI	SOLUCAO PREPARADORA / LIMPADORA PARA PVC, FRASCO COM 1000 CM3	Material	UN	0,0080000	0,0000000	68,86	0,55
Insumo	00003500 SINAPI	JOELHO, PVC SOLDÁVEL, 45 GRAUS, 25 MM, COR MARROM, PARA AGUA FRIA PREDIAL	Material	UN	1,0000000	0,0000000	1,18	1,18
Insumo	00038383 SINAPI	LIXA D'AGUA EM FOLHA, GRAO 100	Material	UN	0,0338000	0,0000000	2,34	0,07

		MO sem LS => Valor do BDI =>	2,71 3,04	LS =>	3,17	MO com LS =>	5,88 13,62
--	--	---------------------------------	--------------	-------	------	--------------	---------------

	Código Banco	Descrição	Tipo	Und	Quant.	Percent.	Valor Unit	Total
Composição	89724 SINAPI	JOELHO 90 GRAUS, PVC, SERIE NORMAL, ESGOTO PREDIAL, DN 40 MM, JUNTA SOLDÁVEL, FORNECIDO E INSTALADO EM RAMAL DE DESCARGA OU RAMAL DE ESGOTO SANITÁRIO. AF_08/2022	INHI - INSTALAÇÕES HIDROS SANITÁRIAS	UN	1,0000000		10,25	10,25
Composição Auxiliar	88248 SINAPI	AUXILIAR DE ENCANADOR OU BOMBEIRO HIDRÁULICO COM ENCARGOS COMPLEMENTARES	SEDI - SERVIÇOS DIVERSOS	H	0,1270000	0,0000000	23,38	2,96
Composição Auxiliar	88267 SINAPI	ENCANADOR OU BOMBEIRO HIDRÁULICO COM ENCARGOS COMPLEMENTARES	SEDI - SERVIÇOS DIVERSOS	H	0,1270000	0,0000000	31,50	4,00
Insumo	00020083 SINAPI	SOLUCAO PREPARADORA / LIMPADORA PARA PVC, FRASCO COM 1000 CM3	Material	UN	0,0150000	0,0000000	68,86	1,03
Insumo	00003517 SINAPI	JOELHO PVC, SOLDÁVEL BB, 90 GRAUS, SEM ANEL, DN 40 MM, PARA ESGOTO PREDIAL SECUNDARIO	Material	UN	1,0000000	0,0000000	1,63	1,63
Insumo	00038383 SINAPI	LIXA D'AGUA EM FOLHA, GRAO 100	Material	UN	0,0071000	0,0000000	2,34	0,01
Insumo	00000122 SINAPI	ADESIVO PLASTICO PARA PVC, FRASCO COM *850* GR	Material	UN	0,0099000	0,0000000	60,78	0,60

	Código Banco	Descrição	Tipo	Und	Quant.	Percent.	Valor Unit	Total
Composição	89731 SINAPI	JOELHO 90 GRAUS, PVC, SERIE NORMAL, ESGOTO PREDIAL, DN 50 MM, JUNTA ELÁSTICA, FORNECIDO E INSTALADO EM RAMAL DE DESCARGA OU RAMAL DE ESGOTO SANITÁRIO. AF_08/2022	INHI - INSTALAÇÕES HIDROS SANITÁRIAS	UN	1,0000000		15,02	15,02
Composição Auxiliar	88248 SINAPI	AUXILIAR DE ENCANADOR OU BOMBEIRO HIDRÁULICO COM ENCARGOS COMPLEMENTARES	SEDI - SERVIÇOS DIVERSOS	H	0,1379000	0,0000000	23,38	3,22
Composição Auxiliar	88267 SINAPI	ENCANADOR OU BOMBEIRO HIDRÁULICO COM ENCARGOS COMPLEMENTARES	SEDI - SERVIÇOS DIVERSOS	H	0,1379000	0,0000000	31,50	4,34
Insumo	00020078 SINAPI	PASTA LUBRIFICANTE PARA TUBOS E CONEXOES COM JUNTA ELÁSTICA, EMBALAGEM DE *400* GR (USO EM PVC, ACO, POLIETILENO E OUTROS)	Material	UN	0,0500000	0,0000000	25,08	1,25
Insumo	00000296 SINAPI	ANEL BORRACHA PARA TUBO ESGOTO PREDIAL, DN 50 MM (NBR 5688)	Material	UN	2,0000000	0,0000000	1,92	3,84
Insumo	00003526 SINAPI	JOELHO PVC, SOLDÁVEL, PB, 90 GRAUS, DN 50 MM, PARA ESGOTO PREDIAL	Material	UN	1,0000000	0,0000000	2,36	2,36

	Código Banco	Descrição	Tipo	Und	Quant.	Percent.	Valor Unit	Total
Composição	89866 SINAPI	JOELHO 90 GRAUS, PVC, SOLDÁVEL, DN 25MM, INSTALADO EM DRENO DE AR-CONDICIONADO - FORNECIMENTO E INSTALAÇÃO. AF_08/2022	INHI - INSTALAÇÕES HIDROS SANITÁRIAS	UN	1,0000000		7,64	7,64

INSTITUTO DE PREVIDENCIA MUNICIPAL DE SAO FRANCISCO DO CONDE
CNPJ/MF nº 13.128.451/0001-50

Composição Auxiliar	88267 SINAPI	ENCANADOR OU BOMBEIRO HIDRÁULICO COM ENCARGOS COMPLEMENTARES	SEDI - SERVIÇOS DIVERSOS	H	0,1106000	0,0000000	31,50	3,48
Composição Auxiliar	88248 SINAPI	AUXILIAR DE ENCANADOR OU BOMBEIRO HIDRÁULICO COM ENCARGOS COMPLEMENTARES	SEDI - SERVIÇOS DIVERSOS	H	0,1106000	0,0000000	23,38	2,58
Insumo	00020083 SINAPI	SOLUCAO PREPARADORA / LIMPADORA PARA PVC, FRASCO COM 1000 CM3	Material	UN	0,0080000	0,0000000	68,86	0,55
Insumo	00038383 SINAPI	LIXA D'AGUA EM FOLHA, GRAO 100	Material	UN	0,0061000	0,0000000	2,34	0,01
Insumo	00003529 SINAPI	JOELHO PVC, SOLDÁVEL, 90 GRAUS, 25 MM, COR MARROM, PARA AGUA FRIA PREDIAL	Material	UN	1,0000000	0,0000000	0,57	0,57
Insumo	00000122 SINAPI	ADESIVO PLASTICO PARA PVC, FRASCO COM *850* GR	Material	UN	0,0071000	0,0000000	60,78	0,43
				MO sem LS => 1,97	LS =>	2,31	MO com LS =>	4,28
				Valor do BDI =>	2,19			9,83
	Código Banco	Descrição	Tipo	Und	Quant.	Porcent.	Valor Unit	Total
Composição	89362 SINAPI	JOELHO 90 GRAUS, PVC, SOLDÁVEL, DN 25MM, INSTALADO EM RAMAL OU SUB-RAMAL DE ÁGUA - FORNECIMENTO E INSTALAÇÃO. AF_06/2022	INHI - INSTALAÇÕES HIDROS SANITÁRIAS	UN	1,0000000		9,97	9,97
Composição Auxiliar	88267 SINAPI	ENCANADOR OU BOMBEIRO HIDRÁULICO COM ENCARGOS COMPLEMENTARES	SEDI - SERVIÇOS DIVERSOS	H	0,1520000	0,0000000	31,50	4,78
Composição Auxiliar	88248 SINAPI	AUXILIAR DE ENCANADOR OU BOMBEIRO HIDRÁULICO COM ENCARGOS COMPLEMENTARES	SEDI - SERVIÇOS DIVERSOS	H	0,1520000	0,0000000	23,38	3,55
Insumo	00020083 SINAPI	SOLUCAO PREPARADORA / LIMPADORA PARA PVC, FRASCO COM 1000 CM3	Material	UN	0,0080000	0,0000000	68,86	0,55
Insumo	00038383 SINAPI	LIXA D'AGUA EM FOLHA, GRAO 100	Material	UN	0,0338000	0,0000000	2,34	0,07
Insumo	00003529 SINAPI	JOELHO PVC, SOLDÁVEL, 90 GRAUS, 25 MM, COR MARROM, PARA AGUA FRIA PREDIAL	Material	UN	1,0000000	0,0000000	0,57	0,57
Insumo	00000122 SINAPI	ADESIVO PLASTICO PARA PVC, FRASCO COM *850* GR	Material	UN	0,0071000	0,0000000	60,78	0,43
				MO sem LS => 2,71	LS =>	3,17	MO com LS =>	5,88
				Valor do BDI =>	2,86			12,84
	Código Banco	Descrição	Tipo	Und	Quant.	Porcent.	Valor Unit	Total
Composição	104345 SINAPI	JUNÇÃO DE REDUÇÃO INVERTIDA, PVC, SÉRIE NORMAL, ESGOTO PREDIAL, DN 100 X 50 MM, JUNTA ELÁSTICA, FORNECIDO E INSTALADO EM RAMAL DE DESCARGA OU RAMAL DE ESGOTO SANITÁRIO. AF_08/2022	INHI - INSTALAÇÕES HIDROS SANITÁRIAS	UN	1,0000000		39,70	39,70
Composição Auxiliar	88267 SINAPI	ENCANADOR OU BOMBEIRO HIDRÁULICO COM ENCARGOS COMPLEMENTARES	SEDI - SERVIÇOS DIVERSOS	H	0,2325000	0,0000000	31,50	7,32
Composição Auxiliar	88248 SINAPI	AUXILIAR DE ENCANADOR OU BOMBEIRO HIDRÁULICO COM ENCARGOS COMPLEMENTARES	SEDI - SERVIÇOS DIVERSOS	H	0,2325000	0,0000000	23,38	5,43
Insumo	00000301 SINAPI	ANEL BORRACHA PARA TUBO ESGOTO PREDIAL, DN 100 MM (NBR 5688)	Material	UN	2,0000000	0,0000000	3,40	6,80
Insumo	00020078 SINAPI	PASTA LUBRIFICANTE PARA TUBOS E CONEXOES COM JUNTA ELASTICA, EMBALAGEM DE *400* GR (USO EM PVC, ACO, POLIETILENO E OUTROS)	Material	UN	0,1400000	0,0000000	25,08	3,51
Insumo	00010908 SINAPI	JUNCAO DE REDUCAO INVERTIDA, PVC SOLDÁVEL, 100 X 50 MM, SERIE NORMAL PARA ESGOTO PREDIAL	Material	UN	1,0000000	0,0000000	14,71	14,71
Insumo	00000296 SINAPI	ANEL BORRACHA PARA TUBO ESGOTO PREDIAL, DN 50 MM (NBR 5688)	Material	UN	1,0000000	0,0000000	1,92	1,92

CNPJ/MF nº 13.128.451/0001-50

	Código	Banco	Descrição	Tipo	Und	Quant.	Percent.	Valor Unit	Total
Composição	104350	SINAPI	JUNÇÃO DE REDUÇÃO INVERTIDA, PVC, SÉRIE NORMAL, ESGOTO PREDIAL, DN 75 X 50 MM, JUNTA ELÁSTICA, FORNECIDO E INSTALADO EM PRUMADA DE ESGOTO SANITÁRIO OU VENTILAÇÃO. AF_08/2022	INHI - INSTALAÇÕES HIDROS SANITÁRIAS	UN	1,0000000		27,55	27,55
Composição Auxiliar	88267	SINAPI	ENCANADOR OU BOMBEIRO HIDRÁULICO COM ENCARGOS COMPLEMENTARES	SEDI - SERVIÇOS DIVERSOS	H	0,1270000	0,0000000	31,50	4,00
Composição Auxiliar	88248	SINAPI	AUXILIAR DE ENCANADOR OU BOMBEIRO HIDRÁULICO COM ENCARGOS COMPLEMENTARES	SEDI - SERVIÇOS DIVERSOS	H	0,1270000	0,0000000	23,38	2,96
Insumo	00000297	SINAPI	ANEL BORRACHA PARA TUBO ESGOTO PREDIAL, DN 75 MM (NBR 5688)	Material	UN	2,0000000	0,0000000	2,82	5,64
Insumo	00003669	SINAPI	JUNCAO DE REDUCAO INVERTIDA, PVC SOLDADAVEL, 75 X 50 MM, SERIE NORMAL PARA ESGOTO PREDIAL	Material	UN	1,0000000	0,0000000	10,51	10,51
Insumo	00000296	SINAPI	ANEL BORRACHA PARA TUBO ESGOTO PREDIAL, DN 50 MM (NBR 5688)	Material	UN	1,0000000	0,0000000	1,92	1,92
Insumo	00020078	SINAPI	PASTA LUBRIFICANTE PARA TUBOS E CONEXOES COM JUNTA ELASTICA, EMBALAGEM DE *400* GR (USO EM PVC, ACO, POLIETILENO E OUTROS)	Material	UN	0,1000000	0,0000000	25,08	2,50

	Código	Banco	Descrição	Tipo	Und	Quant.	Percent.	Valor Unit	Total
Composição	89785	SINAPI	JUNÇÃO SIMPLES, PVC, SERIE NORMAL, ESGOTO PREDIAL, DN 50 X 50 MM, JUNTA ELÁSTICA, FORNECIDO E INSTALADO EM RAMAL DE DESCARGA OU RAMAL DE ESGOTO SANITÁRIO. AF_08/2022	INHI - INSTALAÇÕES HIDROS SANITÁRIAS	UN	1,0000000		25,33	25,33
Composição Auxiliar	88267	SINAPI	ENCANADOR OU BOMBEIRO HIDRÁULICO COM ENCARGOS COMPLEMENTARES	SEDI - SERVIÇOS DIVERSOS	H	0,1839000	0,0000000	31,50	5,79
Composição Auxiliar	88248	SINAPI	AUXILIAR DE ENCANADOR OU BOMBEIRO HIDRÁULICO COM ENCARGOS COMPLEMENTARES	SEDI - SERVIÇOS DIVERSOS	H	0,1839000	0,0000000	23,38	4,29
Insumo	00000296	SINAPI	ANEL BORRACHA PARA TUBO ESGOTO PREDIAL, DN 50 MM (NBR 5688)	Material	UN	3,0000000	0,0000000	1,92	5,76
Insumo	00020078	SINAPI	PASTA LUBRIFICANTE PARA TUBOS E CONEXOES COM JUNTA ELASTICA; EMBALAGEM DE *400* GR (USO EM PVC, ACO, POLIETILENO E OUTROS)	Material	UN	0,0750000	0,0000000	25,08	1,88
Insumo	00003662	SINAPI	JUNCAO SIMPLES, PVC, 45 GRAUS, DN 50 X 50 MM, SERIE NORMAL PARA ESGOTO PREDIAL	Material	UN	1,0000000	0,0000000	7,60	7,60

	Código	Banco	Descrição	Tipo	Und	Quant.	Percent.	Valor Unit	Total
Composição	92873	SINAPI	LANÇAMENTO COM USO DE BALDES, ADENSAMENTO E ACABAMENTO DE CONCRETO EM ESTRUTURAS. AF_12/2015	FUES - FUNDAÇÕES E ESTRUTURAS	m³	1,0000000		248,63	248,63
Composição	88316	SINAPI	SERVENTE COM ENCARGOS COMPLEMENTARES	SEDI - SERVIÇOS DIVERSOS	H	5,5380000	0,0000000	23,24	128,68
Auxiliar Composição Auxiliar	90587	SINAPI	VIBRADOR DE IMERSÃO, DIÂMETRO DE PONTEIRA 45MM, MOTOR ELÉTRICO TRIFÁSICO POTÊNCIA DE 2 CV - CHI DIURNO. AF_06/2015	CHOR - CUSTOS HORÁRIOS DE MÁQUINAS E EQUIPAMENTOS	CHI	1,1740000	0,0000000	0,50	0,58

INSTITUTO DE PREVIDENCIA MUNICIPAL DE SAO FRANCISCO DO CONDE
CNPJ/MF nº 13.128.451/0001-50

Composição Auxiliar	90586 SINAPI	VIBRADOR DE IMERSÃO, DIÂMETRO DE PONTEIRA 45MM, MOTOR ELÉTRICO TRIFÁSICO POTÊNCIA DE 2 CV - CHP DIURNO. AF_06/2015	CHP	0,6720000	0,0000000	1,36	0,91
Composição Auxiliar	88309 SINAPI	PEDREIRO COM ENCARGOS COMPLEMENTARES	H	1,8460000	0,0000000	32,28	59,58
Composição Auxiliar	88262 SINAPI	CARPINTEIRO DE FORMAS COM ENCARGOS COMPLEMENTARES	H	1,8460000	0,0000000	31,88	58,85
MO sem LS => 77,01 LS => 89,82 MO com LS => 166,83 Valor do BDI => 71,36							
	Código Banco	Descrição	Und	Quant.	Porcent.	Valor Unit	Total
Composição	95240 SINAPI	LASTRO DE CONCRETO MAGRO, APLICADO EM PISOS, LAJES SOBRE SOLO OU RADIER, ESPESSURA DE 3 CM. AF_01/2024	m²	1,0000000		21,05	21,05
Composição Auxiliar	88316 SINAPI	SERVENTE COM ENCARGOS COMPLEMENTARES	H	0,0444000	0,0000000	23,24	1,03
Composição Auxiliar	94968 SINAPI	CONCRETO MAGRO PARA LASTRO, TRAÇO 1:4:5-4:5 (EM MASSA SECA DE CIMENTO/ AREIA MEDIA/ BRITA 1) - PREPARO MECÂNICO COM BETONEIRA ESTRUCTURAS 600 L. AF_05/2021	m³	0,0339000	0,0000000	435,11	14,75
Composição Auxiliar	88309 SINAPI	PEDREIRO COM ENCARGOS COMPLEMENTARES	H	0,1631000	0,0000000	32,28	5,26
MO sem LS => 3,23 LS => 3,77 MO com LS => 7,00 Valor do BDI => 6,04							
	Código Banco	Descrição	Und	Quant.	Porcent.	Valor Unit	Total
Composição	86904 SINAPI	LAVATORIO LOUCA BRANCA SUSPENSO, 29,5 X 39CM OU EQUIVALENTE, PADRÃO POPULAR - FORNECIMENTO E INSTALAÇÃO. AF_01/2020	UN	1,0000000		154,25	154,25
Composição Auxiliar	88267 SINAPI	ENCANADOR OU BOMBEIRO HIDRÁULICO COM ENCARGOS COMPLEMENTARES	H	0,3870000	0,0000000	31,50	12,19
Composição Auxiliar	88316 SINAPI	SERVENTE COM ENCARGOS COMPLEMENTARES	H	0,1886000	0,0000000	23,24	4,38
Insumo	00004351 SINAPI	PARAFUSO NIQUELADO 3 1/2" COM ACABAMENTO CROMADO PARA FIXAR PEÇA SANITÁRIA, INCLUI PORCA CEGA, ARRUELA E BUCHA DE NYLON TAMANHO S-8	UN	2,0000000	0,0000000	19,26	38,52
Insumo	00010425 SINAPI	LAVATORIO DE LOUCA BRANCA, SUSPENSO (SEM COLUNA), DIMENSOES *40 X 30* CM	UN	1,0000000	0,0000000	95,96	95,96
Insumo	00037329 SINAPI	REJUNTE EPOXI, QUALQUER COR	KG	0,0304000	0,0000000	105,12	3,19
MO sem LS => 5,45 LS => 6,35 MO com LS => 11,80 Valor do BDI => 44,27							
	Código Banco	Descrição	Und	Quant.	Porcent.	Valor Unit	Total
Composição	97585 SINAPI	LUMINÁRIA TIPO CALHA, DE SOBREPOR, COM 2 LÂMPADAS TUBULARES FLUORESCENTES DE 18 W, COM REATOR DE PARTIDA RÁPIDA - FORNECIMENTO E INSTALAÇÃO. AF_02/2020	UN	1,0000000		118,33	118,33
Composição Auxiliar	88264 SINAPI	ELETRICISTA COM ENCARGOS COMPLEMENTARES	H	0,4144000	0,0000000	32,69	13,54
Composição Auxiliar	88247 SINAPI	AUXILIAR DE ELETRICISTA COM ENCARGOS COMPLEMENTARES	H	0,1727000	0,0000000	24,39	4,21

INSTITUTO DE PREVIDENCIA MUNICIPAL DE SAO FRANCISCO DO CONDE
CNPJ/MF nº 13.128.451/0001-50

Insumo	00003811	SINAPI	LUMINARIA DE SOBREPOR EM CHAPA DE ACO PARA 2 LAMPADAS FLUORESCENTES DE *18* W, ALETADA, COMPLETA (LAMPADAS E REATOR INCLUSOS)	Material	UN	1,0000000	0,0000000	100,57	100,57
			MO sem LS => Valor do BDI =>		5,82 33,96	LS =>	6,78	MO com LS =>	12,60 152,29
	Código	Banco	Descrição	Tipo	Und	Quant.	Valor Unit	Total	
Composição	7692	ORSE	Lançamento de concreto simples fabricado na obra, inclusive adensamento e acabamento em peças da superestrutura	Concreto Simples	m³	1,0000000	53,15	53,15	
Composição Auxiliar	10551	ORSE	Encargos Complementares - Carpinteiro	Provisórios	h	0,3600000	0,0000000	3,72	1,33
Composição Auxiliar	10555	ORSE	Encargos Complementares - Armador	Provisórios	h	0,1800000	0,0000000	3,64	0,65
Composição Auxiliar	10550	ORSE	Encargos Complementares - Pedreiro	Provisórios	h	0,3600000	0,0000000	3,71	1,33
Composição Auxiliar	10549	ORSE	Encargos Complementares - Servente	Provisórios	h	1,6200000	0,0000000	3,81	6,16
Insumo	00004750	SINAPI	PEDREIRO (HORISTA)	Mão de Obra	H	0,3600000	0,0000000	22,92	8,25
Insumo	00001213	SINAPI	CARPINTEIRO DE FORMAS PARA CONCRETO (HORISTA)	Mão de Obra	H	0,3600000	0,0000000	22,92	8,25
Insumo	00000378	SINAPI	ARMADOR (HORISTA)	Mão de Obra	H	0,1800000	0,0000000	22,92	4,12
Insumo	00006111	SINAPI	SERVENTE DE OBRAS (HORISTA)	Mão de Obra	H	1,6200000	0,0000000	14,21	23,02
			MO sem LS => Valor do BDI =>		20,15 15,25	LS =>	23,50	MO com LS =>	43,65 68,40
	Código	Banco	Descrição	Tipo	Und	Quant.	Valor Unit	Total	
Composição	128	ORSE	Lançamento de concreto usinado, bombeado, em peças armadas da superestrutura, inclusive colocação, adensamento e acabamento	Concreto Simples	m³	1,0000000	53,15	53,15	
Composição Auxiliar	10551	ORSE	Encargos Complementares - Carpinteiro	Provisórios	h	0,3600000	0,0000000	3,72	1,33
Composição Auxiliar	10549	ORSE	Encargos Complementares - Servente	Provisórios	h	1,6200000	0,0000000	3,81	6,16
Composição Auxiliar	10555	ORSE	Encargos Complementares - Armador	Provisórios	h	0,1800000	0,0000000	3,64	0,65
Composição Auxiliar	10550	ORSE	Encargos Complementares - Pedreiro	Provisórios	h	0,3600000	0,0000000	3,71	1,33
Insumo	00004750	SINAPI	PEDREIRO (HORISTA)	Mão de Obra	H	0,3600000	0,0000000	22,92	8,25
Insumo	00006111	SINAPI	SERVENTE DE OBRAS (HORISTA)	Mão de Obra	H	1,6200000	0,0000000	14,21	23,02
Insumo	00001213	SINAPI	CARPINTEIRO DE FORMAS PARA CONCRETO (HORISTA)	Mão de Obra	H	0,3600000	0,0000000	22,92	8,25
Insumo	00000378	SINAPI	ARMADOR (HORISTA)	Mão de Obra	H	0,1800000	0,0000000	22,92	4,12
			MO sem LS =>		20,15	LS =>	23,50	MO com LS =>	43,65

INSTITUTO DE PREVIDENCIA MUNICIPAL DE SAO FRANCISCO DO CONDE
CNPJ/MF nº 13.128.451/0001-50

Valor do BDI => 15,25 Valor com BDI => 68,40

	Código	Banco	Descrição	Tipo	Und	Quant.	Percent.	Valor Unit	Total
Composição	88274	SINAPI	MARMORISTA/GRANITEIRO COM ENCARGOS COMPLEMENTARES	SEDI - SERVIÇOS DIVERSOS	H	1,00000000		32,11	32,11
Composição Auxiliar	95341	SINAPI	CURSO DE CAPACITAÇÃO PARA MARMORISTA/GRANITEIRO (ENCARGOS COMPLEMENTARES) - HORISTA	SEDI - SERVIÇOS DIVERSOS	H	1,00000000	0,00000000	0,39	0,38
Insumo	00043465	SINAPI	FERRAMENTAS - FAMÍLIA PEDREIRO - HORISTA (ENCARGOS COMPLEMENTARES - COLETADO CAIXA)	Material	H	1,00000000	0,00000000	0,82	0,82
Insumo	00037373	SINAPI	SEGURO - HORISTA (COLETADO CAIXA - ENCARGOS COMPLEMENTARES)	Material	H	1,00000000	0,00000000	0,04	0,04
Insumo	00043489	SINAPI	EPI - FAMÍLIA PEDREIRO - HORISTA (ENCARGOS COMPLEMENTARES - COLETADO CAIXA)	Material	H	1,00000000	0,00000000	1,24	1,24
Insumo	00037372	SINAPI	EXAMES - HORISTA (COLETADO CAIXA - ENCARGOS COMPLEMENTARES)	Material	H	1,00000000	0,00000000	1,34	1,34
Insumo	00037371	SINAPI	TRANSPORTE - HORISTA (COLETADO CAIXA - ENCARGOS COMPLEMENTARES)	Material	H	1,00000000	0,00000000	0,80	0,80
Insumo	00004755	SINAPI	MARMORISTA / GRANITEIRO (HORISTA)	Mão de Obra	H	1,00000000	0,00000000	22,92	22,92
Insumo	00037370	SINAPI	ALIMENTACAO - HORISTA (COLETADO CAIXA - ENCARGOS COMPLEMENTARES)	Material	H	1,00000000	0,00000000	4,56	4,56
					MO sem LS => 10,76	LS =>	12,55	MO com LS =>	23,31
					Valor do BDI => 9,22				41,32

	Código	Banco	Descrição	Tipo	Und	Quant.	Percent.	Valor Unit	Total
Composição	102274	SINAPI	MARTELO DEMOLIDOR ELÉTRICO, COM POTÊNCIA DE 2.000 W, 1.000 IMPACTOS POR MINUTO, PESO DE 30 KG - CHI DIURNO. AF_01/2021	CHOR - CUSTOS HORÁRIOS DE MÁQUINAS E EQUIPAMENTOS	CHI	1,00000000		37,69	37,69
Composição Auxiliar	102270	SINAPI	MARTELO DEMOLIDOR ELÉTRICO, COM POTÊNCIA DE 2.000 W, 1.000 IMPACTOS POR MINUTO, PESO DE 30 KG - DEPRECIACÃO. AF_01/2021	CHOR - CUSTOS HORÁRIOS DE MÁQUINAS E EQUIPAMENTOS	H	1,00000000	0,00000000	0,70	0,70
Composição Auxiliar	102271	SINAPI	MARTELO DEMOLIDOR ELÉTRICO, COM POTÊNCIA DE 2.000 W, 1.000 IMPACTOS POR MINUTO, PESO DE 30 KG - JUROS. AF_01/2021	CHOR - CUSTOS HORÁRIOS DE MÁQUINAS E EQUIPAMENTOS	H	1,00000000	0,00000000	0,16	0,16
Composição Auxiliar	88298	SINAPI	OPERADOR DE MARTELETE OU MARTELETEIRO COM ENCARGOS COMPLEMENTARES	SEDI - SERVIÇOS DIVERSOS	H	1,00000000	0,00000000	36,83	36,82
					MO sem LS => 13,49	LS =>	15,73	MO com LS =>	29,22
					Valor do BDI => 10,82				48,51

	Código	Banco	Descrição	Tipo	Und	Quant.	Percent.	Valor Unit	Total
Composição	102275	SINAPI	MARTELO DEMOLIDOR ELÉTRICO, COM POTÊNCIA DE 2.000 W, 1.000 IMPACTOS POR MINUTO, PESO DE 30 KG - CHP DIURNO. AF_01/2021	CHOR - CUSTOS HORÁRIOS DE MÁQUINAS E EQUIPAMENTOS	CHP	1,00000000		40,37	40,37
Composição Auxiliar	102270	SINAPI	MARTELO DEMOLIDOR ELÉTRICO, COM POTÊNCIA DE 2.000 W, 1.000 IMPACTOS POR MINUTO, PESO DE 30 KG - DEPRECIACÃO. AF_01/2021	CHOR - CUSTOS HORÁRIOS DE MÁQUINAS E EQUIPAMENTOS	H	1,00000000	0,00000000	0,70	0,70
Composição Auxiliar	102271	SINAPI	MARTELO DEMOLIDOR ELÉTRICO, COM POTÊNCIA DE 2.000 W, 1.000 IMPACTOS POR MINUTO, PESO DE 30 KG - JUROS. AF_01/2021	CHOR - CUSTOS HORÁRIOS DE MÁQUINAS E EQUIPAMENTOS	H	1,00000000	0,00000000	0,16	0,16
Composição Auxiliar	102272	SINAPI	MARTELO DEMOLIDOR ELÉTRICO, COM POTÊNCIA DE 2.000 W, 1.000 IMPACTOS POR MINUTO, PESO DE 30 KG - MANUTENÇÃO. AF_01/2021	CHOR - CUSTOS HORÁRIOS DE MÁQUINAS E EQUIPAMENTOS	H	1,00000000	0,00000000	0,88	0,87

INSTITUTO DE PREVIDENCIA MUNICIPAL DE SAO FRANCISCO DO CONDE
CNPJ/MF nº 13.128.451/0001-50

Composição Auxiliar	102273 SINAPI	MARTELO DEMOLIDOR ELÉTRICO, COM POTÊNCIA DE 2.000 W, 1.000 IMPACTOS POR MINUTO, PESO DE 30 KG - MATERIAIS NA OPERAÇÃO. AF_01/2021	CHOR - CUSTOS HORÁRIOS DE MÁQUINAS E EQUIPAMENTOS	H	1,0000000	0,0000000	1,80	1,80
Composição Auxiliar	88298 SINAPI	OPERADOR DE MARTELETE OU MARTELETEIRO COM ENCARGOS COMPLEMENTARES	SEDI - SERVIÇOS DIVERSOS	H	1,0000000	0,0000000	36,83	36,82
		MO sem LS => Valor do BDI =>		13,49 11,59	LS =>	15,73	MO com LS =>	29,22 51,96
	Código Banco	Descrição	Tipo	Und	Quant.	Percent.	Valor Unit	Total
Composição	102270 SINAPI	MARTELO DEMOLIDOR ELÉTRICO, COM POTÊNCIA DE 2.000 W, 1.000 IMPACTOS POR MINUTO, PESO DE 30 KG - DEPRECIAÇÃO. AF_01/2021	CHOR - CUSTOS HORÁRIOS DE MÁQUINAS E EQUIPAMENTOS	H	1,0000000		0,70	0,70
Insumo	00040703 SINAPI	MARTELO DEMOLIDOR ELETRICO, COM POTENCIA DE 2.000 W, FREQUENCIA DE 1.000 IMPACTOS POR MINUTO, FORCA DE IMPACTO ENTRE 60 E 65 J, PESO DE 30 KG	Equipamento para Aquisição Permanente	UN	0,0000640	0,0000000	10.990,00	0,70
		MO sem LS => Valor do BDI =>		0,00 0,20	LS =>	0,00	MO com LS =>	0,00 0,91
	Código Banco	Descrição	Tipo	Und	Quant.	Percent.	Valor Unit	Total
Composição	102271 SINAPI	MARTELO DEMOLIDOR ELÉTRICO, COM POTÊNCIA DE 2.000 W, 1.000 IMPACTOS POR MINUTO, PESO DE 30 KG - JUROS. AF_01/2021	CHOR - CUSTOS HORÁRIOS DE MÁQUINAS E EQUIPAMENTOS	H	1,0000000		0,16	0,16
Insumo	00040703 SINAPI	MARTELO DEMOLIDOR ELETRICO, COM POTENCIA DE 2.000 W, FREQUENCIA DE 1.000 IMPACTOS POR MINUTO, FORCA DE IMPACTO ENTRE 60 E 65 J, PESO DE 30 KG	Equipamento para Aquisição Permanente	UN	0,0000148	0,0000000	10.990,00	0,16
		MO sem LS => Valor do BDI =>		0,00 0,05	LS =>	0,00	MO com LS =>	0,00 0,21
	Código Banco	Descrição	Tipo	Und	Quant.	Percent.	Valor Unit	Total
Composição	102272 SINAPI	MARTELO DEMOLIDOR ELÉTRICO, COM POTÊNCIA DE 2.000 W, 1.000 IMPACTOS POR MINUTO, PESO DE 30 KG - MANUTENÇÃO. AF_01/2021	CHOR - CUSTOS HORÁRIOS DE MÁQUINAS E EQUIPAMENTOS	H	1,0000000		0,88	0,88
Insumo	00040703 SINAPI	MARTELO DEMOLIDOR ELETRICO, COM POTENCIA DE 2.000 W, FREQUENCIA DE 1.000 IMPACTOS POR MINUTO, FORCA DE IMPACTO ENTRE 60 E 65 J, PESO DE 30 KG	Equipamento para Aquisição Permanente	UN	0,0000800	0,0000000	10.990,00	0,87
		MO sem LS => Valor do BDI =>		0,00 0,25	LS =>	0,00	MO com LS =>	0,00 1,13
	Código Banco	Descrição	Tipo	Und	Quant.	Percent.	Valor Unit	Total
Composição	102273 SINAPI	MARTELO DEMOLIDOR ELÉTRICO, COM POTÊNCIA DE 2.000 W, 1.000 IMPACTOS POR MINUTO, PESO DE 30 KG - MATERIAIS NA OPERAÇÃO. AF_01/2021	CHOR - CUSTOS HORÁRIOS DE MÁQUINAS E EQUIPAMENTOS	H	1,0000000		1,80	1,80
Insumo	00002705 SINAPI	ENERGIA ELETRICA ATE 2000 KWH INDUSTRIAL, SEM DEMANDA	Franquia	KWH	1,7000000	0,0000000	1,06	1,80
		MO sem LS => Valor do BDI =>		0,00 0,52	LS =>	0,00	MO com LS =>	0,00 2,32
	Código Banco	Descrição	Tipo	Und	Quant.	Percent.	Valor Unit	Total
Composição	88278 SINAPI	MONTADOR DE ESTRUTURA METÁLICA COM ENCARGOS COMPLEMENTARES	SEDI - SERVIÇOS DIVERSOS	H	1,0000000		35,13	35,13
Composição Auxiliar	95344 SINAPI	CURSO DE CAPACITAÇÃO PARA MONTADOR DE ESTRUTURA METÁLICA (ENCARGOS COMPLEMENTARES) - HORISTA	SEDI - SERVIÇOS DIVERSOS	H	1,0000000	0,0000000	0,36	0,36

INSTITUTO DE PREVIDENCIA MUNICIPAL DE SAO FRANCISCO DO CONDE
CNPJ/MF nº 13.128.451/0001-50

Insumo	00037371	SINAPI	TRANSPORTE - HORISTA (COLETADO CAIXA - ENCARGOS COMPLEMENTARES)	Material	H	1,00000000	0,00000000	0,80	0,80
Insumo	00044497	SINAPI	MONTADOR DE ESTRUTURAS METALICAS HORISTA	Mão de Obra	H	1,00000000	0,00000000	27,16	27,16
Insumo	00037372	SINAPI	EXAMES - HORISTA (COLETADO CAIXA - ENCARGOS COMPLEMENTARES)	Material	H	1,00000000	0,00000000	1,34	1,34
Insumo	00043488	SINAPI	EPI - FAMILIA OPERADOR ESCAVADEIRA - HORISTA (ENCARGOS COMPLEMENTARES - COLETADO CAIXA)	Material	H	1,00000000	0,00000000	0,86	0,86
Insumo	00043464	SINAPI	FERRAMENTAS - FAMILIA OPERADOR ESCAVADEIRA - HORISTA (ENCARGOS COMPLEMENTARES - COLETADO CAIXA)	Material	H	1,00000000	0,00000000	0,01	0,01
Insumo	00037373	SINAPI	SEGURO - HORISTA (COLETADO CAIXA - ENCARGOS COMPLEMENTARES)	Material	H	1,00000000	0,00000000	0,04	0,04
Insumo	00037370	SINAPI	ALIMENTACAO - HORISTA (COLETADO CAIXA - ENCARGOS COMPLEMENTARES)	Material	H	1,00000000	0,00000000	4,56	4,56
					MO sem LS => Valor do BDI =>	12,70 10,08	LS => 14,82	MO com LS => 45,21	27,52
	Código	Banco	Descrição	Tipo	Und	Quant.	Percent.	Valor Unit	Total
Composição	92411	SINAPI	MONTAGEM E DESMONTAGEM DE FÔRMA DE PILARES RETANGULARES E ESTRUTURAS SIMILARES, PÉ-DIREITO SIMPLES, EM MADEIRA SERRADA, 2 UTILIZAÇÕES. AF_09/2020	FUES - FUNDAÇÕES E ESTRUTURAS	m²	1,00000000		178,06	178,06
Composição Auxiliar	88262	SINAPI	CARPINTEIRO DE FORMAS COM ENCARGOS COMPLEMENTARES	SEDI - SERVIÇOS DIVERSOS	H	2,66800000	0,00000000	31,88	85,06
Composição Auxiliar	92269	SINAPI	FABRICAÇÃO DE FÔRMA PARA PILARES E ESTRUTURAS SIMILARES, EM MADEIRA SERRADA, E=25 MM. AF_09/2020	FUES - FUNDAÇÕES E ESTRUTURAS	m²	0,53000000	0,00000000	152,09	80,60
Composição Auxiliar	88239	SINAPI	AJUDANTE DE CARPINTEIRO COM ENCARGOS COMPLEMENTARES	SEDI - SERVIÇOS DIVERSOS	H	0,48900000	0,00000000	23,87	11,67
Insumo	00002692	SINAPI	DESMOLDANTE PROTETOR PARA FORMAS DE MADEIRA, DE BASE OLEOSA EMULSIONADA EM AGUA	Material	L	0,01700000	0,00000000	6,71	0,11
Insumo	00040304	SINAPI	PREGO DE ACO POLIDO COM CABECA DUPLA 17 X 27 (2 1/2 X 11)	Material	KG	0,02700000	0,00000000	21,92	0,59
					MO sem LS => Valor do BDI =>	38,03 51,10	LS => 44,35	MO com LS => 229,16	82,38
	Código	Banco	Descrição	Tipo	Und	Quant.	Percent.	Valor Unit	Total
Composição	93409	SINAPI	MÁQUINA JATO DE PRESSAO PORTÁTIL, CAMARA DE 1 SAIDA, CAPACIDADE 280 L, DIAMETRO 670 MM, BICO DE JATO CURTO VENTURI DE 5/16" ,MANGUEIRA DE 1" COM COMPRESSOR DE AR REBOCÁVEL 189 PCM E MOTOR DIESEL 63 CV - CHI DIURNO. AF_05/2023	CHOR - CUSTOS HORÁRIOS DE MÁQUINAS E EQUIPAMENTOS	CHI	1,00000000		45,05	45,05
Composição Auxiliar	93404	SINAPI	MÁQUINA JATO DE PRESSAO PORTÁTIL, CAMARA DE 1 SAIDA, CAPACIDADE 280 L, DIAMETRO 670 MM, BICO DE JATO CURTO VENTURI DE 5/16" ,MANGUEIRA DE 1" COM COMPRESSOR DE AR REBOCÁVEL 189 PCM E MOTOR DIESEL 63 CV - DEPRECIAÇÃO. AF_05/2023	CHOR - CUSTOS HORÁRIOS DE MÁQUINAS E EQUIPAMENTOS	H	1,00000000	0,00000000	7,35	7,34
Composição Auxiliar	88306	SINAPI	OPERADOR JATO DE AREIA OU JATISTA COM ENCARGOS COMPLEMENTARES	SEDI - SERVIÇOS DIVERSOS	H	1,00000000	0,00000000	35,70	35,69
Composição Auxiliar	93405	SINAPI	MÁQUINA JATO DE PRESSAO PORTÁTIL, CAMARA DE 1 SAIDA, CAPACIDADE 280 L, DIAMETRO 670 MM, BICO DE JATO CURTO VENTURI DE 5/16" ,MANGUEIRA DE 1" COM COMPRESSOR DE AR REBOCÁVEL 189 PCM E MOTOR DIESEL 63 CV - JUROS. AF_05/2023	CHOR - CUSTOS HORÁRIOS DE MÁQUINAS E EQUIPAMENTOS	H	1,00000000	0,00000000	2,01	2,00

INSTITUTO DE PREVIDENCIA MUNICIPAL DE SAO FRANCISCO DO CONDE
CNPJ/MF nº 13.128.451/0001-50

		MO sem LS => Valor do BDI =>		12,97 12,93	LS =>	15,12	MO com LS =>	28,09 57,98
	Código Banco	Descrição	Tipo	Und	Quant.	Porcent.	Valor Unit	Total
Composição	93408 SINAPI	MÁQUINA JATO DE PRESSAO PORTÁTIL, CAMARA DE 1 SAIDA, CAPACIDADE 280 L, DIAMETRO 670 MM, BICO DE JATO CURTO VENTURI DE 5/16", MANGUEIRA DE 1" COM COMPRESSOR DE AR REBOCÁVEL 189 PCM E MOTOR DIESEL 63 CV - CHP DIURNO. AF_05/2023	CHOR - CUSTOS HORÁRIOS DE MÁQUINAS E EQUIPAMENTOS	CHP	1,00000000		101,85	101,85
Composição Auxiliar	93406 SINAPI	MÁQUINA JATO DE PRESSAO PORTÁTIL, CAMARA DE 1 SAIDA, CAPACIDADE 280 L, DIAMETRO 670 MM, BICO DE JATO CURTO VENTURI DE 5/16", MANGUEIRA DE 1" COM COMPRESSOR DE AR REBOCÁVEL 189 PCM E MOTOR DIESEL 63 CV - MANUTENÇÃO. AF_05/2023	CHOR - CUSTOS HORÁRIOS DE MÁQUINAS E EQUIPAMENTOS	H	1,00000000	0,00000000	9,73	9,73
Composição Auxiliar	88306 SINAPI	OPERADOR JATO DE AREIA OU JATISTA COM ENCARGOS COMPLEMENTARES	SEDI - SERVIÇOS DIVERSOS	H	1,00000000	0,00000000	35,70	35,69
Composição Auxiliar	93404 SINAPI	MÁQUINA JATO DE PRESSAO PORTÁTIL, CAMARA DE 1 SAIDA, CAPACIDADE 280 L, DIAMETRO 670 MM, BICO DE JATO CURTO VENTURI DE 5/16", MANGUEIRA DE 1" COM COMPRESSOR DE AR REBOCÁVEL 189 PCM E MOTOR DIESEL 63 CV - DEPRECIACÃO. AF_05/2023	CHOR - CUSTOS HORÁRIOS DE MÁQUINAS E EQUIPAMENTOS	H	1,00000000	0,00000000	7,35	7,34
Composição Auxiliar	93407 SINAPI	MÁQUINA JATO DE PRESSAO PORTÁTIL, CAMARA DE 1 SAIDA, CAPACIDADE 280 L, DIAMETRO 670 MM, BICO DE JATO CURTO VENTURI DE 5/16", MANGUEIRA DE 1" COM COMPRESSOR DE AR REBOCÁVEL 189 PCM E MOTOR DIESEL 63 CV - MATERIAIS NA OPERAÇÃO. AF_05/2023	CHOR - CUSTOS HORÁRIOS DE MÁQUINAS E EQUIPAMENTOS	H	1,00000000	0,00000000	47,06	47,05
Composição Auxiliar	93405 SINAPI	MÁQUINA JATO DE PRESSAO PORTÁTIL, CAMARA DE 1 SAIDA, CAPACIDADE 280 L, DIAMETRO 670 MM, BICO DE JATO CURTO VENTURI DE 5/16", MANGUEIRA DE 1" COM COMPRESSOR DE AR REBOCÁVEL 189 PCM E MOTOR DIESEL 63 CV - JUROS. AF_05/2023	CHOR - CUSTOS HORÁRIOS DE MÁQUINAS E EQUIPAMENTOS	H	1,00000000	0,00000000	2,01	2,00
		MO sem LS => Valor do BDI =>		12,97 29,23	LS =>	15,12	MO com LS =>	28,09 131,07
	Código Banco	Descrição	Tipo	Und	Quant.	Porcent.	Valor Unit	Total
Composição	93404 SINAPI	MÁQUINA JATO DE PRESSAO PORTÁTIL, CAMARA DE 1 SAIDA, CAPACIDADE 280 L, DIAMETRO 670 MM, BICO DE JATO CURTO VENTURI DE 5/16", MANGUEIRA DE 1" COM COMPRESSOR DE AR REBOCÁVEL 189 PCM E MOTOR DIESEL 63 CV - DEPRECIACÃO. AF_05/2023	CHOR - CUSTOS HORÁRIOS DE MÁQUINAS E EQUIPAMENTOS	H	1,00000000		7,35	7,35
Insumo	00039813 SINAPI	MAQUINA TIPO VASO/TANQUE/JATO DE PRESSAO PORTATIL P/ JATEAMENTO, CONTROLE AUTOMATICO E REMOTO, CAMARA DE 1 SAIDA, 280 L, DIAM. "670" MM, BICO JATO CURTO VENTURI 5/16", MANGUEIRA 1" DE 10 M, COMPLETA (VALVULAS POP UP E DOSADORA, FUNDO CONICO ETC)	Equipamento para Aquisição Permanente	UN	0,0000600	0,00000000	39.372,23	2,36
Insumo	00036522 SINAPI	COMPRESSOR DE AR REBOCAVEL, VAZAO 189 PCM, PRESSAO EFETIVA DE TRABALHO 102 PSI, MOTOR DIESEL, POTENCIA 63 CV	Equipamento para Aquisição Permanente	UN	0,0000500	0,00000000	99.682,15	4,98
		MO sem LS => Valor do BDI =>		0,00 2,11	LS =>	0,00	MO com LS =>	0,00 9,45

CNPJ/MF nº 13.128.451/0001-50

	Código	Banco	Descrição	Tipo	Und	Quant.	Porcent.	Valor Unit	Total
Composição	93405	SINAPI	MÁQUINA JATO DE PRESSAO PORTÁTIL, CAMARA DE 1 SAIDA, CAPACIDADE 280 L, DIAMETRO 670 MM. BICO DE JATO CURTO VENTURI DE 5/16". MANGUEIRA DE 1" COM COMPRESSOR DE AR REBOCÁVEL 189 PCM E MOTOR DIESEL 63 CV - JUROS. AF_05/2023	CHOR - CUSTOS HORÁRIOS DE MÁQUINAS E EQUIPAMENTOS	H	1,00000000		2,01	2,01
Insumo	00036522	SINAPI	COMPRESSOR DE AR REBOCAVEL, VAZAO 189 PCM, PRESSAO EFETIVA DE TRABALHO 102 PSI, MOTOR DIESEL, POTENCIA 63 CV	Equipamento para Aquisição Permanente	UN	0,0000143	0,00000000	99.682,15	1,42
Insumo	00039813	SINAPI	MAQUINA TIPO VASO/TANQUE/JATO DE PRESSAO PORTATIL P/ JATEAMENTO, CONTROLE AUTOMATICO E REMOTO, CAMARA DE 1 SAIDA, 280 L, DIAM. *670* MM. BICO JATO CURTO VENTURI 5/16", MANGUEIRA 1" DE 10 M, COMPLETEA (VALVULAS POP UP E DOSADORA, FUNDO CONICO ETC)	Equipamento para Aquisição Permanente	UN	0,0000148	0,00000000	39.372,23	0,58
	Código	Banco	Descrição	Tipo	Und	Quant.	Porcent.	Valor Unit	Total
Composição	93406	SINAPI	MÁQUINA JATO DE PRESSAO PORTÁTIL, CAMARA DE 1 SAIDA, CAPACIDADE 280 L, DIAMETRO 670 MM. BICO DE JATO CURTO VENTURI DE 5/16". MANGUEIRA DE 1" COM COMPRESSOR DE AR REBOCÁVEL 189 PCM E MOTOR DIESEL 63 CV - MANUTENÇÃO. AF_05/2023	CHOR - CUSTOS HORÁRIOS DE MÁQUINAS E EQUIPAMENTOS	H	1,00000000		9,73	9,73
Insumo	00039813	SINAPI	MAQUINA TIPO VASO/TANQUE/JATO DE PRESSAO PORTATIL P/ JATEAMENTO, CONTROLE AUTOMATICO E REMOTO, CAMARA DE 1 SAIDA, 280 L, DIAM. *670* MM. BICO JATO CURTO VENTURI 5/16", MANGUEIRA 1" DE 10 M, COMPLETEA (VALVULAS POP UP E DOSADORA, FUNDO CONICO ETC)	Equipamento para Aquisição Permanente	UN	0,0000700	0,00000000	39.372,23	2,75
Insumo	00036522	SINAPI	COMPRESSOR DE AR REBOCAVEL, VAZAO 189 PCM, PRESSAO EFETIVA DE TRABALHO 102 PSI, MOTOR DIESEL, POTENCIA 63 CV	Equipamento para Aquisição Permanente	UN	0,0000700	0,00000000	99.682,15	6,97
	Código	Banco	Descrição	Tipo	Und	Quant.	Porcent.	Valor Unit	Total
Composição	93407	SINAPI	MÁQUINA JATO DE PRESSAO PORTÁTIL, CAMARA DE 1 SAIDA, CAPACIDADE 280 L, DIAMETRO 670 MM. BICO DE JATO CURTO VENTURI DE 5/16". MANGUEIRA DE 1" COM COMPRESSOR DE AR REBOCÁVEL 189 PCM E MOTOR DIESEL 63 CV - MATERIAIS NA OPERAÇÃO. AF_05/2023	CHOR - CUSTOS HORÁRIOS DE MÁQUINAS E EQUIPAMENTOS	H	1,00000000		47,06	47,06
Insumo	00004221	SINAPI	OLEO DIESEL COMBUSTIVEL COMUN METROPOLITANO S-10 OU S-500	Material	L	7.8825300	0,00000000	5,97	47,05
Composição	ED-5631	SETOP	MÓDULO PARA REDE (CONECTOR RJ45 CAT.6E), INCLUSIVE FORNECIMENTO E INSTALAÇÃO, EXCLUSIVE PLACA E SUPORTE	ED-	un	1,00000000		37,76	37,76

Custo Horário da Execução (A) + (B) 0

(D) Produção de Equipe 1,0000

(E) Custo Unitário da Execução [(A) + (B)] / (D) 0

F	Banco	Código	Materiais	Quantidade	Unidade	Preço Unitário	Custo Horário
Insumo	SETOP	MATED-15606	MÓDULO PARA DADOS/TELEFONIA (CONECTOR: RJ45 CAT 6 QUANTIDADE DE VIAS: 8 MATERIAL: PLÁSTICO PLACA E SUPORTE: NÃO INCLUSO)	1,0000000	un	24,2454	24,2454
(F)Total:							24,2454

G	Banco	Código	Serviços	Quantidade	Unidade	Preço Unitário	Custo Horário
Composição	SETOP	ED-50373	ELETRICISTA COM ENCARGOS COMPLEMENTARES	0,2619048	hora	28,5500	7,4774
Composição	SETOP	ED-50362	AJUDANTE DE ELETRICISTA COM ENCARGOS COMPLEMENTARES	0,2619048	hora	23,0400	6,0343

MO sem LS => 4,79 LS => 5,58 MO com LS => 10,37
Valor do BDI => 10,84 Valor com BDI => 48,60

(G)Total: 13,5117

	Código	Banco	Descrição	Tipo	Und	Quant.	Valor Unit	Total
Composição	ED-5629	SETOP	MÓDULO PARA TELEFONE (CONECTOR RJ11), INCLUSIVE FORNECIMENTO E INSTALAÇÃO, EXCLUSIVE PLACA E SUPORTE	ED-	un	1,0000000	19,78	19,78

Custo Horário da Execução (A) + (B) 0

(D) Produção de Equipe 1,0000

(E) Custo Unitário da Execução [(A) + (B)] / (D) 0

F	Banco	Código	Materiais	Quantidade	Unidade	Preço Unitário	Custo Horário
Insumo	SETOP	MATED-15604	MÓDULO PARA DADOS/TELEFONIA (CONECTOR: RJ11 QUANTIDADE DE VIAS: 2 MATERIAL: PLÁSTICO PLACA E SUPORTE: NÃO INCLUSO)	1,0000000	un	11,1866	11,1866
(F)Total:							11,1866

G	Banco	Código	Serviços	Quantidade	Unidade	Preço Unitário	Custo Horário
Composição	SETOP	ED-50373	ELETRICISTA COM ENCARGOS COMPLEMENTARES	0,1666667	hora	28,5500	4,7583
Composição	SETOP	ED-50362	AJUDANTE DE ELETRICISTA COM ENCARGOS COMPLEMENTARES	0,1666667	hora	23,0400	3,8400

MO sem LS => 3,05 LS => 3,55 MO com LS => 6,60
Valor do BDI => 5,68 Valor com BDI => 25,46

(G)Total: 8,5983

	Código	Banco	Descrição	Tipo	Und	Quant.	Valor Unit	Total
Composição	ED-8501	SETOP	OPERADOR DE BETONEIRA ESTACIONÁRIA COM ENCARGOS COMPLEMENTARES	ED-	hora	1,0000000	25,34	25,34

B	Código Banco	Mão de Obra	Quantidade	Custo Horário	Custo Horário
Insumo	MOED-8499	SETOP	1,0000000	20,3259	20,3259
Custo horário total de mão de obra					
Custo Horário da Execução (A) + (B)					
(D) Produção de Equipe					
(E) Custo Unitário da Execução [(A) + (B)] / (D)					
F	Banco	Código	Materiais	Unidade	Preço Unitário
Insumo	SETOP	MATED-13099	EXAMES - HORISTA (ENCARGOS COMPLEMENTARES)	hora	1,3400
Insumo	SETOP	MATED-13098	SEGURO - HORISTA (ENCARGOS COMPLEMENTARES)	hora	0,0400
Insumo	SETOP	MATED-13096	CESTA BÁSICA/ALIMENTAÇÃO - HORISTA (ENCARGOS COMPLEMENTARES)	hora	1,8900
Insumo	SETOP	MATED-13097	TRANSPORTE - HORISTA (ENCARGOS COMPLEMENTARES)	hora	0,6800
(F) Total: 3,95					
G	Banco	Código	Serviços	Unidade	Preço Unitário
Composição	SETOP	ED-14677	EPI PARA OPERADOR DE BETONEIRA ESTACIONÁRIA - HORISTA (ENCARGOS COMPLEMENTARES)	hora	0,8600
Composição	SETOP	ED-8500	CURSO DE CAPACITAÇÃO PARA OPERADOR DE BETONEIRA ESTACIONÁRIA (ENCARGOS COMPLEMENTARES)	hora	0,1900
Composição	SETOP	ED-14712	FERRAMENTAS PARA OPERADOR DE BETONEIRA ESTACIONÁRIA HORISTA (ENCARGOS COMPLEMENTARES)	hora	0,0100
(G) Total: 1,06					
MO sem LS => 9,47 LS => 11,05 MO com LS => 20,52					
Valor do BDI => 7,27 Valor com BDI => 32,61					
	Código Banco	Descrição	Tipo	Und	Quant.
Composição	88377	SINAPI OPERADOR DE BETONEIRA ESTACIONÁRIA/MISTURADOR COM ENCARGOS COMPLEMENTARES	SEDI - SERVIÇOS DIVERSOS	H	1,0000000
Composição Auxiliar	95389	SINAPI CURSO DE CAPACITAÇÃO PARA OPERADOR DE BETONEIRA ESTACIONÁRIA/MISTURADOR (ENCARGOS COMPLEMENTARES) - HORISTA	SEDI - SERVIÇOS DIVERSOS	H	1,0000000
Insumo	00037370	SINAPI ALIMENTACAO - HORISTA (COLETADO CAIXA - ENCARGOS COMPLEMENTARES)	Material	H	1,0000000
Insumo	00037372	SINAPI EXAMES - HORISTA (COLETADO CAIXA - ENCARGOS COMPLEMENTARES)	Material	H	1,0000000
Insumo	00043488	SINAPI EPI - FAMILIA OPERADOR ESCAVADEIRA - HORISTA (ENCARGOS COMPLEMENTARES - COLETADO CAIXA)	Material	H	1,0000000
Insumo	00043464	SINAPI FERRAMENTAS - FAMILIA OPERADOR ESCAVADEIRA - HORISTA (ENCARGOS COMPLEMENTARES - COLETADO CAIXA)	Material	H	1,0000000
Insumo	00037666	SINAPI OPERADOR DE BETONEIRA ESTACIONARIA / MISTURADOR (HORISTA)	Mão de Obra	H	1,0000000
					Percent.
					Valor Unit
					Total
					40,48
					0,31
					4,56
					1,34
					0,86
					0,01
					32,56

INSTITUTO DE PREVIDENCIA MUNICIPAL DE SAO FRANCISCO DO CONDE
CNPJ/MF nº 13.128.451/0001-50

Insumo	00037371	SINAPI	TRANSPORTE - HORISTA (COLETADO CAIXA - ENCARGOS COMPLEMENTARES)	Material	H	1,0000000	0,0000000	0,80	0,80
Insumo	00037373	SINAPI	SEGURO - HORISTA (COLETADO CAIXA - ENCARGOS COMPLEMENTARES)	Material	H	1,0000000	0,0000000	0,04	0,04
MO sem LS => Valor do BDI =>					15,17 11,62	LS =>	17,70	MO com LS =>	32,87 52,10
	Código	Banco	Descrição	Tipo	Und	Quant.	Porcent.	Valor Unit	Total
Composição	88295	SINAPI	OPERADOR DE GUINCHO COM ENCARGOS COMPLEMENTARES	SEDI - SERVIÇOS DIVERSOS	H	1,0000000		37,04	37,04
Composição Auxiliar	95358	SINAPI	CURSO DE CAPACITAÇÃO PARA OPERADOR DE GUINCHO (ENCARGOS COMPLEMENTARES) - HORISTA	SEDI - SERVIÇOS DIVERSOS	H	1,0000000	0,0000000	0,54	0,54
Insumo	00043464	SINAPI	FERRAMENTAS - FAMÍLIA OPERADOR ESCAVADEIRA - HORISTA (ENCARGOS COMPLEMENTARES - COLETADO CAIXA)	Material	H	1,0000000	0,0000000	0,01	0,01
Insumo	00037372	SINAPI	EXAMES - HORISTA (COLETADO CAIXA - ENCARGOS COMPLEMENTARES)	Material	H	1,0000000	0,0000000	1,34	1,34
Insumo	00043488	SINAPI	EPI - FAMÍLIA OPERADOR ESCAVADEIRA - HORISTA (ENCARGOS COMPLEMENTARES - COLETADO CAIXA)	Material	H	1,0000000	0,0000000	0,86	0,86
Insumo	00004253	SINAPI	OPERADOR DE GUINCHO OU GUINCHIEIRO (HORISTA)	Mão de Obra	H	1,0000000	0,0000000	28,89	28,89
Insumo	00037371	SINAPI	TRANSPORTE - HORISTA (COLETADO CAIXA - ENCARGOS COMPLEMENTARES)	Material	H	1,0000000	0,0000000	0,80	0,80
Insumo	00037370	SINAPI	ALIMENTACAO - HORISTA (COLETADO CAIXA - ENCARGOS COMPLEMENTARES)	Material	H	1,0000000	0,0000000	4,56	4,56
Insumo	00037373	SINAPI	SEGURO - HORISTA (COLETADO CAIXA - ENCARGOS COMPLEMENTARES)	Material	H	1,0000000	0,0000000	0,04	0,04
MO sem LS => Valor do BDI =>					13,59 10,63	LS =>	15,84	MO com LS =>	29,43 47,68
	Código	Banco	Descrição	Tipo	Und	Quant.	Porcent.	Valor Unit	Total
Composição	88296	SINAPI	OPERADOR DE GUINDASTE COM ENCARGOS COMPLEMENTARES	SEDI - SERVIÇOS DIVERSOS	H	1,0000000		50,57	50,57
Composição Auxiliar	95359	SINAPI	CURSO DE CAPACITAÇÃO PARA OPERADOR DE GUINDASTE (ENCARGOS COMPLEMENTARES) - HORISTA	SEDI - SERVIÇOS DIVERSOS	H	1,0000000	0,0000000	0,79	0,79
Insumo	00037372	SINAPI	EXAMES - HORISTA (COLETADO CAIXA - ENCARGOS COMPLEMENTARES)	Material	H	1,0000000	0,0000000	1,34	1,34
Insumo	00043488	SINAPI	EPI - FAMÍLIA OPERADOR ESCAVADEIRA - HORISTA (ENCARGOS COMPLEMENTARES - COLETADO CAIXA)	Material	H	1,0000000	0,0000000	0,86	0,86
Insumo	00037370	SINAPI	ALIMENTACAO - HORISTA (COLETADO CAIXA - ENCARGOS COMPLEMENTARES)	Material	H	1,0000000	0,0000000	4,56	4,56
Insumo	00043464	SINAPI	FERRAMENTAS - FAMÍLIA OPERADOR ESCAVADEIRA - HORISTA (ENCARGOS COMPLEMENTARES - COLETADO CAIXA)	Material	H	1,0000000	0,0000000	0,01	0,01
Insumo	00037373	SINAPI	SEGURO - HORISTA (COLETADO CAIXA - ENCARGOS COMPLEMENTARES)	Material	H	1,0000000	0,0000000	0,04	0,04
Insumo	00004254	SINAPI	OPERADOR DE GUINDASTE (HORISTA)	Mão de Obra	H	1,0000000	0,0000000	42,17	42,17
Insumo	00037371	SINAPI	TRANSPORTE - HORISTA (COLETADO CAIXA - ENCARGOS COMPLEMENTARES)	Material	H	1,0000000	0,0000000	0,80	0,80
MO sem LS => Valor do BDI =>					19,83 14,51	LS =>	23,13	MO com LS =>	42,96 65,09
	Código	Banco	Descrição	Tipo	Und	Quant.	Porcent.	Valor Unit	Total

INSTITUTO DE PREVIDENCIA MUNICIPAL DE SAO FRANCISCO DO CONDE
CNPJ/MF nº 13.128.451/0001-50

Composição	88298	SINAPI	OPERADOR DE MARTELETE OU MARTELETEIRO COM ENCARGOS COMPLEMENTARES	SEDI - SERVIÇOS DIVERSOS	H	1,0000000		36,83	36,83
Composição Auxiliar	95361	SINAPI	CURSO DE CAPACITAÇÃO PARA OPERADOR DE MARTELETE OU MARTELETEIRO (ENCARGOS COMPLEMENTARES) - HORISTA	SEDI - SERVIÇOS DIVERSOS	H	1,0000000	0,0000000	0,28	0,27
Insumo	00043464	SINAPI	FERRAMENTAS - FAMÍLIA OPERADOR ESCAVADEIRA - HORISTA (ENCARGOS COMPLEMENTARES - COLETADO CAIXA)	Material	H	1,0000000	0,0000000	0,01	0,01
Insumo	00037370	SINAPI	ALIMENTACAO - HORISTA (COLETADO CAIXA - ENCARGOS COMPLEMENTARES)	Material	H	1,0000000	0,0000000	4,56	4,56
Insumo	00004257	SINAPI	OPERADOR DE MARTELETE OU MARTELETEIRO (HORISTA)	Mão de Obra	H	1,0000000	0,0000000	28,94	28,94
Insumo	00037372	SINAPI	EXAMES - HORISTA (COLETADO CAIXA - ENCARGOS COMPLEMENTARES)	Material	H	1,0000000	0,0000000	1,34	1,34
Insumo	00037373	SINAPI	SEGURO - HORISTA (COLETADO CAIXA - ENCARGOS COMPLEMENTARES)	Material	H	1,0000000	0,0000000	0,04	0,04
Insumo	00043488	SINAPI	EPI - FAMÍLIA OPERADOR ESCAVADEIRA - HORISTA (ENCARGOS COMPLEMENTARES - COLETADO CAIXA)	Material	H	1,0000000	0,0000000	0,86	0,86
Insumo	00037371	SINAPI	TRANSPORTE - HORISTA (COLETADO CAIXA - ENCARGOS COMPLEMENTARES)	Material	H	1,0000000	0,0000000	0,80	0,80
MO sem LS => Valor do BDI =>					13,49 10,57	LS =>	15,73	MO com LS =>	29,22 47,40

	Código	Banco	Descrição	Tipo	Und	Quant.	Porcent.	Valor Unit	Total
Composição	88297	SINAPI	OPERADOR DE MÁQUINAS E EQUIPAMENTOS COM ENCARGOS COMPLEMENTARES	SEDI - SERVIÇOS DIVERSOS	H	1,0000000		40,34	40,34
Composição Auxiliar	95360	SINAPI	CURSO DE CAPACITAÇÃO PARA OPERADOR DE MÁQUINAS E EQUIPAMENTOS (ENCARGOS COMPLEMENTARES) - HORISTA	SEDI - SERVIÇOS DIVERSOS	H	1,0000000	0,0000000	0,43	0,42
Insumo	00043488	SINAPI	EPI - FAMÍLIA OPERADOR ESCAVADEIRA - HORISTA (ENCARGOS COMPLEMENTARES - COLETADO CAIXA)	Material	H	1,0000000	0,0000000	0,86	0,86
Insumo	00037370	SINAPI	ALIMENTACAO - HORISTA (COLETADO CAIXA - ENCARGOS COMPLEMENTARES)	Material	H	1,0000000	0,0000000	4,56	4,56
Insumo	00037371	SINAPI	TRANSPORTE - HORISTA (COLETADO CAIXA - ENCARGOS COMPLEMENTARES)	Material	H	1,0000000	0,0000000	0,80	0,80
Insumo	00043464	SINAPI	FERRAMENTAS - FAMÍLIA OPERADOR ESCAVADEIRA - HORISTA (ENCARGOS COMPLEMENTARES - COLETADO CAIXA)	Material	H	1,0000000	0,0000000	0,01	0,01
Insumo	00037372	SINAPI	EXAMES - HORISTA (COLETADO CAIXA - ENCARGOS COMPLEMENTARES)	Material	H	1,0000000	0,0000000	1,34	1,34
Insumo	00037373	SINAPI	SEGURO - HORISTA (COLETADO CAIXA - ENCARGOS COMPLEMENTARES)	Material	H	1,0000000	0,0000000	0,04	0,04
Insumo	00004230	SINAPI	OPERADOR DE MÁQUINAS E TRATORES DIVERSOS - TERRAPLANAGEM (HORISTA)	Mão de Obra	H	1,0000000	0,0000000	32,30	32,30
MO sem LS => Valor do BDI =>					15,11 11,58	LS =>	17,62	MO com LS =>	32,73 51,92

	Código	Banco	Descrição	Tipo	Und	Quant.	Porcent.	Valor Unit	Total
Composição	88304	SINAPI	OPERADOR DE USINA DE ASFALTO, DE SOLOS OU DE CONCRETO COM ENCARGOS COMPLEMENTARES	SEDI - SERVIÇOS DIVERSOS	H	1,0000000		58,13	58,13
Composição Auxiliar	95367	SINAPI	CURSO DE CAPACITAÇÃO PARA OPERADOR DE USINA DE ASFALTO, DE SOLOS OU DE CONCRETO (ENCARGOS COMPLEMENTARES) - HORISTA	SEDI - SERVIÇOS DIVERSOS	H	1,0000000	0,0000000	0,48	0,47
Insumo	00037371	SINAPI	TRANSPORTE - HORISTA (COLETADO CAIXA - ENCARGOS COMPLEMENTARES)	Material	H	1,0000000	0,0000000	0,80	0,80

INSTITUTO DE PREVIDENCIA MUNICIPAL DE SAO FRANCISCO DO CONDE
CNPJ/MF nº 13.128.451/0001-50

Insumo	00037372	SINAPI	EXAMES - HORISTA (COLETADO CAIXA - ENCARGOS COMPLEMENTARES)	Material	H	1,0000000	0,0000000	1,34	1,34
Insumo	00004233	SINAPI	OPERADOR DE USINA DE ASFALTO, DE SOLOS OU DE CONCRETO (HORISTA)	Mão de Obra	H	1,0000000	0,0000000	50,04	50,04
Insumo	00037373	SINAPI	SEGURO - HORISTA (COLETADO CAIXA - ENCARGOS COMPLEMENTARES)	Material	H	1,0000000	0,0000000	0,04	0,04
Insumo	00043488	SINAPI	EPI - FAMILIA OPERADOR ESCAVADEIRA - HORISTA (ENCARGOS COMPLEMENTARES - COLETADO CAIXA)	Material	H	1,0000000	0,0000000	0,86	0,86
Insumo	00037370	SINAPI	ALIMENTACAO - HORISTA (COLETADO CAIXA - ENCARGOS COMPLEMENTARES)	Material	H	1,0000000	0,0000000	4,56	4,56
Insumo	00043464	SINAPI	FERRAMENTAS - FAMILIA OPERADOR ESCAVADEIRA - HORISTA (ENCARGOS COMPLEMENTARES - COLETADO CAIXA)	Material	H	1,0000000	0,0000000	0,01	0,01

MO sem LS => 23,32 LS => 27,20 MO com LS => 50,52
Valor do BDI => 16,68

	Código	Banco	Descrição	Tipo	Und	Quant.	Percent.	Valor Unit	Total
Composição	88306	SINAPI	OPERADOR JATO DE AREIA OU JATISTA COM ENCARGOS COMPLEMENTARES	SEDI - SERVIÇOS DIVERSOS	H	1,0000000		35,70	35,70
Composição Auxiliar	95368	SINAPI	CURSO DE CAPACITAÇÃO PARA OPERADOR JATO DE AREIA OU JATISTA (ENCARGOS COMPLEMENTARES) - HORISTA	SEDI - SERVIÇOS DIVERSOS	H	1,0000000	0,0000000	0,37	0,36
Insumo	00037371	SINAPI	TRANSPORTE - HORISTA (COLETADO CAIXA - ENCARGOS COMPLEMENTARES)	Material	H	1,0000000	0,0000000	0,80	0,80
Insumo	00037373	SINAPI	SEGURO - HORISTA (COLETADO CAIXA - ENCARGOS COMPLEMENTARES)	Material	H	1,0000000	0,0000000	0,04	0,04
Insumo	00037372	SINAPI	EXAMES - HORISTA (COLETADO CAIXA - ENCARGOS COMPLEMENTARES)	Material	H	1,0000000	0,0000000	1,34	1,34
Insumo	00004251	SINAPI	OPERADOR DE JATO ABRASIVO OU JATISTA (HORISTA)	Mão de Obra	H	1,0000000	0,0000000	27,72	27,72
Insumo	00037370	SINAPI	ALIMENTACAO - HORISTA (COLETADO CAIXA - ENCARGOS COMPLEMENTARES)	Material	H	1,0000000	0,0000000	4,56	4,56
Insumo	00043488	SINAPI	EPI - FAMILIA OPERADOR ESCAVADEIRA - HORISTA (ENCARGOS COMPLEMENTARES - COLETADO CAIXA)	Material	H	1,0000000	0,0000000	0,86	0,86
Insumo	00043464	SINAPI	FERRAMENTAS - FAMILIA OPERADOR ESCAVADEIRA - HORISTA (ENCARGOS COMPLEMENTARES - COLETADO CAIXA)	Material	H	1,0000000	0,0000000	0,01	0,01

MO sem LS => 12,97 LS => 15,12 MO com LS => 28,09
Valor do BDI => 10,25

	Código	Banco	Descrição	Tipo	Und	Quant.	Percent.	Valor Unit	Total
Composição	98445	SINAPI	PAREDE DE MADEIRA COMPENSADA PARA CONSTRUÇÃO TEMPORÁRIA EM CHAPA SIMPLES, EXTERNA, COM ÁREA LÍQUIDA MAIOR OU IGUAL A 6 M², COM VÃO. AF_03/2024	CANT - CANTEIRO DE OBRAS	m²	1,0000000		112,39	112,39
Composição Auxiliar	88239	SINAPI	AJUDANTE DE CARPINTEIRO COM ENCARGOS COMPLEMENTARES	SEDI - SERVIÇOS DIVERSOS	H	0,6890000	0,0000000	23,87	16,44
Composição Auxiliar	94974	SINAPI	CONCRETO MAGRO PARA LASTRO, TRAÇO 1-4-5-4-5 (EM MASSA SECA DE CIMENTO/ AREIA MÉDIA/ BRITA 1) - PREPARO MANUAL. AF_05/2021	FUES - FUNDAÇÕES E ESTRUTURAS	m³	0,0043000	0,0000000	481,67	2,07
Composição Auxiliar	91693	SINAPI	SERRA CIRCULAR DE BANCADA COM MOTOR ELÉTRICO POTÊNCIA DE 5HP, COM COIFA PARA DISCO 10" - CHI DIURNO. AF_08/2015	CHOR - CUSTOS HORÁRIOS DE MÁQUINAS E EQUIPAMENTOS	CHI	0,1016000	0,0000000	40,47	4,11
Composição Auxiliar	91692	SINAPI	SERRA CIRCULAR DE BANCADA COM MOTOR ELÉTRICO POTÊNCIA DE 5HP, COM COIFA PARA DISCO 10" - CHP DIURNO. AF_08/2015	CHOR - CUSTOS HORÁRIOS DE MÁQUINAS E EQUIPAMENTOS	CHP	0,0253000	0,0000000	41,98	1,06

INSTITUTO DE PREVIDENCIA MUNICIPAL DE SAO FRANCISCO DO CONDE
CNPJ/MF nº 13.128.451/0001-50

Composição Auxiliar Insumo	88262 SINAPI	CARPINTEIRO DE FORMAS COM ENCARGOS COMPLEMENTARES	SEDI - SERVIÇOS DIVERSOS	H	1,0210000	0,0000000	31,88	32,55
	00005061 SINAPI	PREGO DE ACO POLIDO COM CABECA 18 X 27 (2 1/2 X 10)	Material	KG	0,0690000	0,0000000	17,46	1,20
Insumo	00006194 SINAPI	TABUA *2,5 X 15 CM EM PINUS, MISTA OU EQUIVALENTE DA REGIAO - BRUTA	Material	M	1,8033000	0,0000000	6,78	12,22
Insumo	00004491 SINAPI	PONTALETE *7,5 X 7,5* CM EM PINUS, MISTA OU EQUIVALENTE DA REGIAO - BRUTA	Material	M	1,8033000	0,0000000	9,50	17,13
Insumo	00043681 SINAPI	CHAPA/PAINEL DE MADEIRA COMPENSADA RESINADA (MADEIRITE RESINADO ROSA) PARA FORMA DE CONCRETO, DE 2200 X 1100 MM, E = 8 A 12 MM	Material	m²	1,0500380	0,0000000	24,36	25,57
				MO sem LS => 17,88	LS =>	20,86	MO com LS =>	38,74
				Valor do BDI =>				144,64
Composição	Código Banco	Descrição	Tipo	Und	Quant.	Porcent.	Valor Unit	Total
Composição	98446 SINAPI	PAREDE DE MADEIRA COMPENSADA PARA CONSTRUÇÃO TEMPORÁRIA EM CHAPA SIMPLES, EXTERNA, COM ÁREA LÍQUIDA MENOR QUE 6 M², COM VÃO. AF_03/2024	CANT - CANTEIRO DE OBRAS	m²	1,0000000		146,06	146,06
Composição Auxiliar	88239 SINAPI	AJUDANTE DE CARPINTEIRO COM ENCARGOS COMPLEMENTARES	SEDI - SERVIÇOS DIVERSOS	H	0,9950000	0,0000000	23,87	23,75
Composição Auxiliar	91693 SINAPI	SERRA CIRCULAR DE BANCADA COM MOTOR ELÉTRICO POTÊNCIA DE 5HP, COM COIFA PARA DISCO 10" - CHI DIURNO. AF_08/2015	CHOR - CUSTOS HORÁRIOS DE MÁQUINAS E EQUIPAMENTOS	CHI	0,1391000	0,0000000	40,47	5,62
Composição Auxiliar	94974 SINAPI	CONCRETO MAGRO PARA LASTRO, TRAÇO 1:4,5:4,5 (EM MASSA SECA DE CIMENTO/ AREIA MÉDIA/ BRITA 1) - PREPARO MANUAL. AF_05/2021	FUES - FUNDAÇÕES E ESTRUTURAS	m³	0,0062000	0,0000000	481,67	2,98
Composição Auxiliar	91692 SINAPI	SERRA CIRCULAR DE BANCADA COM MOTOR ELÉTRICO POTÊNCIA DE 5HP, COM COIFA PARA DISCO 10" - CHP DIURNO. AF_08/2015	CHP - CUSTOS HORÁRIOS DE MÁQUINAS E EQUIPAMENTOS	CHP	0,0346000	0,0000000	41,98	1,45
Composição Auxiliar Insumo	88262 SINAPI	CARPINTEIRO DE FORMAS COM ENCARGOS COMPLEMENTARES	SEDI - SERVIÇOS DIVERSOS	H	1,4750000	0,0000000	31,88	47,02
Insumo	00006194 SINAPI	TABUA *2,5 X 15 CM EM PINUS, MISTA OU EQUIVALENTE DA REGIAO - BRUTA	Material	M	1,9604000	0,0000000	6,78	13,29
Insumo	00004491 SINAPI	PONTALETE *7,5 X 7,5* CM EM PINUS, MISTA OU EQUIVALENTE DA REGIAO - BRUTA	Material	M	2,6139000	0,0000000	9,50	24,83
Insumo	00043681 SINAPI	CHAPA/PAINEL DE MADEIRA COMPENSADA RESINADA (MADEIRITE RESINADO ROSA) PARA FORMA DE CONCRETO, DE 2200 X 1100 MM, E = 8 A 12 MM	Material	m²	1,0500380	0,0000000	24,36	25,57
Insumo	00005061 SINAPI	PREGO DE ACO POLIDO COM CABECA 18 X 27 (2 1/2 X 10)	Material	KG	0,0860000	0,0000000	17,46	1,50
				MO sem LS => 25,69	LS =>	29,96	MO com LS =>	55,65
				Valor do BDI =>				187,97
Composição	Código Banco	Descrição	Tipo	Und	Quant.	Porcent.	Valor Unit	Total
Composição	98441 SINAPI	PAREDE DE MADEIRA COMPENSADA PARA CONSTRUÇÃO TEMPORÁRIA EM CHAPA SIMPLES, EXTERNA, SEM VÃO. AF_03/2024	CANT - CANTEIRO DE OBRAS	m²	1,0000000		94,11	94,11
Composição Auxiliar	91693 SINAPI	SERRA CIRCULAR DE BANCADA COM MOTOR ELÉTRICO POTÊNCIA DE 5HP, COM COIFA PARA DISCO 10" - CHI DIURNO. AF_08/2015	CHOR - CUSTOS HORÁRIOS DE MÁQUINAS E EQUIPAMENTOS	CHI	0,0751000	0,0000000	40,47	3,03
Composição Auxiliar	88239 SINAPI	AJUDANTE DE CARPINTEIRO COM ENCARGOS COMPLEMENTARES	SEDI - SERVIÇOS DIVERSOS	H	0,5500000	0,0000000	23,87	13,13

INSTITUTO DE PREVIDENCIA MUNICIPAL DE SAO FRANCISCO DO CONDE
CNPJ/MF nº 13.128.451/0001-50

Composição Auxiliar	91692 SINAPI	SERRA CIRCULAR DE BANCADA COM MOTOR ELÉTRICO POTÊNCIA DE 5HP, COM COIFA PARA DISCO 10" - CHP DIURNO. AF_08/2015	CHP	0,0187000	0,0000000	41,98	0,78
Composição Auxiliar	94974 SINAPI	CONCRETO MAGRO PARA LASTRO, TRAÇO 1:4,5:4,5 (EM MASSA SECA DE CIMENTO/ AREIA MEDIA/ BRITA 1) - PREPARO MANUAL. AF_05/2021	m³	0,0029000	0,0000000	481,67	1,39
Composição Auxiliar Insumo	88262 SINAPI	CARPINTEIRO DE FORMAS COM ENCARGOS COMPLEMENTARES	H	0,8160000	0,0000000	31,88	26,01
	00006194 SINAPI	TABUA *2,5 X 15 CM EM PINUS, MISTA OU EQUIVALENTE DA REGIAO - BRUTA	M	1,6923000	0,0000000	6,78	11,47
Insumo	00043681 SINAPI	CHAPA/PAINEL DE MADEIRA COMPENSADA RESINADA (MADEIRITE RESINADO ROSA) PARA FORMA DE CONCRETO, DE 2200 X 1100 MM, E = 8 A 12 MM	m²	1,0500380	0,0000000	24,36	25,57
Insumo	00005061 SINAPI	PREGO DE ACO POLIDO COM CABECA 18 X 27 (2 1/2 X 10)	KG	0,0570000	0,0000000	17,46	0,99
Insumo	00004491 SINAPI	PONTALETE *7,5 X 7,5* CM EM PINUS, MISTA OU EQUIVALENTE DA REGIAO - BRUTA	M	1,2308000	0,0000000	9,50	11,69
		MO sem LS => 14,15 Valor do BDI => 27,01	LS =>	16,50	MO com LS =>	30,65 121,12	

	Código Banco	Descrição	Tipo	Und	Quant.	Percent.	Valor Unit	Total
Composição	98447 SINAPI	PAREDE DE MADEIRA COMPENSADA PARA CONSTRUÇÃO TEMPORÁRIA EM CHAPA SIMPLES, INTERNA, COM ÁREA LÍQUIDA MAIOR OU IGUAL A 6 M², COM VÃO. AF_03/2024	CANT - CANTEIRO DE OBRAS	m²	1,0000000		86,10	86,10
Composição Auxiliar	88262 SINAPI	CARPINTEIRO DE FORMAS COM ENCARGOS COMPLEMENTARES	SEDI - SERVIÇOS DIVERSOS	H	0,5640000	0,0000000	31,88	17,98
Composição Auxiliar	91693 SINAPI	SERRA CIRCULAR DE BANCADA COM MOTOR ELÉTRICO POTÊNCIA DE 5HP, COM COIFA PARA DISCO 10" - CHI DIURNO. AF_08/2015	CHOR - CUSTOS HORÁRIOS DE MÁQUINAS E EQUIPAMENTOS	CHI	0,0856000	0,0000000	40,47	3,46
Composição Auxiliar	88239 SINAPI	AJUDANTE DE CARPINTEIRO COM ENCARGOS COMPLEMENTARES	SEDI - SERVIÇOS DIVERSOS	H	0,3830000	0,0000000	23,87	9,14
Composição Auxiliar	91692 SINAPI	SERRA CIRCULAR DE BANCADA COM MOTOR ELÉTRICO POTÊNCIA DE 5HP, COM COIFA PARA DISCO 10" - CHP DIURNO. AF_08/2015	CHOR - CUSTOS HORÁRIOS DE MÁQUINAS E EQUIPAMENTOS	CHP	0,0213000	0,0000000	41,98	0,89
Insumo	00004491 SINAPI	PONTALETE *7,5 X 7,5* CM EM PINUS, MISTA OU EQUIVALENTE DA REGIAO - BRUTA	Material	M	1,7875000	0,0000000	9,50	16,98
Insumo	00005061 SINAPI	PREGO DE ACO POLIDO COM CABECA 18 X 27 (2 1/2 X 10)	Material	KG	0,0710000	0,0000000	17,46	1,23
Insumo	00006194 SINAPI	TABUA *2,5 X 15 CM EM PINUS, MISTA OU EQUIVALENTE DA REGIAO - BRUTA	Material	M	1,5950000	0,0000000	6,78	10,81
Insumo	00043681 SINAPI	CHAPA/PAINEL DE MADEIRA COMPENSADA RESINADA (MADEIRITE RESINADO ROSA) PARA FORMA DE CONCRETO, DE 2200 X 1100 MM, E = 8 A 12 MM	Material	m²	1,0500380	0,0000000	24,36	25,57

	Código Banco	Descrição	Tipo	Und	Quant.	Percent.	Valor Unit	Total
Composição	98448 SINAPI	PAREDE DE MADEIRA COMPENSADA PARA CONSTRUÇÃO TEMPORÁRIA EM CHAPA SIMPLES, INTERNA, COM ÁREA LÍQUIDA MENOR QUE 6 M², COM VÃO. AF_03/2024	CANT - CANTEIRO DE OBRAS	m²	1,0000000		113,25	113,25
Composição Auxiliar	88262 SINAPI	CARPINTEIRO DE FORMAS COM ENCARGOS COMPLEMENTARES	SEDI - SERVIÇOS DIVERSOS	H	0,8780000	0,0000000	31,88	27,99

INSTITUTO DE PREVIDENCIA MUNICIPAL DE SAO FRANCISCO DO CONDE
CNPJ/MF nº 13.128.451/0001-50

Composição Auxiliar	91693 SINAPI	SERRA CIRCULAR DE BANCADA COM MOTOR ELÉTRICO POTÊNCIA DE 5HP, COM COIFA PARA DISCO 10" - CHI DIURNO. AF_08/2015	CHOR - CUSTOS HORÁRIOS DE MÁQUINAS E EQUIPAMENTOS	CHI	0,1225000	0,00000000	40,47	4,95
Composição Auxiliar	91692 SINAPI	SERRA CIRCULAR DE BANCADA COM MOTOR ELÉTRICO POTÊNCIA DE 5HP, COM COIFA PARA DISCO 10" - CHP DIURNO. AF_08/2015	CHOR - CUSTOS HORÁRIOS DE MÁQUINAS E EQUIPAMENTOS	CHP	0,0305000	0,00000000	41,98	1,28
Composição Auxiliar	88239 SINAPI	AJUDANTE DE CARPINTEIRO COM ENCARGOS COMPLEMENTARES	SEDI - SERVIÇOS DIVERSOS	H	0,5950000	0,00000000	23,87	14,20
Insumo	00005061 SINAPI	PREGO DE ACO POLIDO COM CABECA 18 X 27 (2 1/2 X 10)	Material	KG	0,0940000	0,00000000	17,46	1,64
Insumo	00006194 SINAPI	TABUA *2,5 X 15 CM EM PINUS, MISTA OU EQUIVALENTE DA REGIAO - BRUTA	Material	M	1,7405000	0,00000000	6,78	11,80
Insumo	00004491 SINAPI	PONTALETE *7,5 X 7,5* CM EM PINUS, MISTA OU EQUIVALENTE DA REGIAO - BRUTA	Material	M	2,7152000	0,00000000	9,50	25,79
Insumo	00043681 SINAPI	CHAPA/PAINEL DE MADEIRA COMPENSADA RESINADA (MADEIRITE RESINADO ROSA) PARA FORMA DE CONCRETO, DE 2200 X 1100 MM, E = 8 A 12 MM	Material	m²	1,0500380	0,00000000	24,36	25,57
				MO sem LS => Valor do BDI =>	15,90 32,50	LS => 18,55	MO com LS => 145,76	34,45

	Código Banco	Descrição	Tipo	Und	Quant.	Porcent.	Valor Unit	Total
Composição	98443 SINAPI	PAREDE DE MADEIRA COMPENSADA PARA CONSTRUÇÃO TEMPORÁRIA EM CHAPA SIMPLES, INTERNA, SEM VÃO. AF_03/2024	CANT - CANTEIRO DE OBRAS	m²	1,0000000		71,50	71,50
Composição Auxiliar	88239 SINAPI	AJUDANTE DE CARPINTEIRO COM ENCARGOS COMPLEMENTARES	SEDI - SERVIÇOS DIVERSOS	H	0,2880000	0,00000000	23,87	6,87
Composição Auxiliar	91693 SINAPI	SERRA CIRCULAR DE BANCADA COM MOTOR ELÉTRICO POTÊNCIA DE 5HP, COM COIFA PARA DISCO 10" - CHI DIURNO. AF_08/2015	CHOR - CUSTOS HORÁRIOS DE MÁQUINAS E EQUIPAMENTOS	CHI	0,0615000	0,00000000	40,47	2,48
Composição Auxiliar	88262 SINAPI	CARPINTEIRO DE FORMAS COM ENCARGOS COMPLEMENTARES	SEDI - SERVIÇOS DIVERSOS	H	0,4240000	0,00000000	31,88	13,51
Composição Auxiliar	91692 SINAPI	SERRA CIRCULAR DE BANCADA COM MOTOR ELÉTRICO POTÊNCIA DE 5HP, COM COIFA PARA DISCO 10" - CHP DIURNO. AF_08/2015	CHOR - CUSTOS HORÁRIOS DE MÁQUINAS E EQUIPAMENTOS	CHP	0,0153000	0,00000000	41,98	0,64
Insumo	00004491 SINAPI	PONTALETE *7,5 X 7,5* CM EM PINUS, MISTA OU EQUIVALENTE DA REGIAO - BRUTA	Material	M	1,1818000	0,00000000	9,50	11,22
Insumo	00005061 SINAPI	PREGO DE ACO POLIDO COM CABECA 18 X 27 (2 1/2 X 10)	Material	KG	0,0570000	0,00000000	17,46	0,99
Insumo	00006194 SINAPI	TABUA *2,5 X 15 CM EM PINUS, MISTA OU EQUIVALENTE DA REGIAO - BRUTA	Material	M	1,5000000	0,00000000	6,78	10,17
Insumo	00043681 SINAPI	CHAPA/PAINEL DE MADEIRA COMPENSADA RESINADA (MADEIRITE RESINADO ROSA) PARA FORMA DE CONCRETO, DE 2200 X 1100 MM, E = 8 A 12 MM	Material	m²	1,0500380	0,00000000	24,36	25,57
				MO sem LS => Valor do BDI =>	7,73 20,52	LS => 9,01	MO com LS => 16,74	92,02

Composição	Código Banco	Descrição	Tipo	Und	Quant.	Valor Unit	Total
	ED-50381 SETOP	PEDREIRO COM ENCARGOS COMPLEMENTARES	ED-	hora	1,0000000	28,16	28,16
B		Mão de Obra	Quantidade			Custo Horário	Custo Horário
Insumo	MOED-20150 SETOP	PEDREIRO	1,00000000			21,6211	21,6211

Custo horário total de mão de obra 21,6211
Custo Horário da Execução (A) + (B) 21,6211
(D) Produção de Equipe 1,0000
(E) Custo Unitário da Execução [(A) + (B)] / (D) 21,6211

F	Banco	Código	Materiais	Quantidade	Unidade	Preço Unitário	Custo Horário
Insumo	SETOP	MATED-13097	TRANSPORTE - HORISTA (ENCARGOS COMPLEMENTARES)	1,0000000	hora	0,6800	0,6800
Insumo	SETOP	MATED-13096	CESTA BÁSICA/ALIMENTAÇÃO - HORISTA (ENCARGOS COMPLEMENTARES)	1,0000000	hora	1,8900	1,8900
Insumo	SETOP	MATED-13099	EXAMES - HORISTA (ENCARGOS COMPLEMENTARES)	1,0000000	hora	1,3400	1,3400
Insumo	SETOP	MATED-13098	SEGURO - HORISTA (ENCARGOS COMPLEMENTARES)	1,0000000	hora	0,0400	0,0400

(F) Total: 3,95

G	Banco	Código	Serviços	Quantidade	Unidade	Preço Unitário	Custo Horário
Composição	SETOP	ED-14652	EPI PARA PEDREIRO HORISTA (ENCARGOS COMPLEMENTARES)	1,0000000	hora	1,2400	1,2400
Composição	SETOP	ED-14688	FERRAMENTAS PARA PEDREIRO HORISTA (ENCARGOS COMPLEMENTARES)	1,0000000	hora	0,8200	0,8200
Composição	SETOP	ED-5235	CURSO DE CAPACITAÇÃO PARA PEDREIRO (ENCARGOS COMPLEMENTARES) HORISTA	1,0000000	hora	0,5300	0,5300

(G) Total: 2,59

MO sem LS => 10,22 LS => 11,93 MO com LS => 22,15
Valor do BDI => 8,08 Valor com BDI => 36,24

	Código	Banco	Descrição	Tipo	Und	Quant.	Percent.	Valor Unit	Total
Composição	88309	SINAPI	PEDREIRO COM ENCARGOS COMPLEMENTARES	SEDI - SERVIÇOS DIVERSOS	H	1,0000000		32,28	32,28
Composição Auxiliar	95371	SINAPI	CURSO DE CAPACITAÇÃO PARA PEDREIRO (ENCARGOS COMPLEMENTARES) - HORISTA	SEDI - SERVIÇOS DIVERSOS	H	1,0000000	0,0000000	0,56	0,55
Insumo	00043489	SINAPI	EPI - FAMILIA PEDREIRO - HORISTA (ENCARGOS COMPLEMENTARES - COLETADO CAIXA)	Material	H	1,0000000	0,0000000	1,24	1,24
Insumo	00037372	SINAPI	EXAMES - HORISTA (COLETADO CAIXA - ENCARGOS COMPLEMENTARES)	Material	H	1,0000000	0,0000000	1,34	1,34
Insumo	00043465	SINAPI	FERRAMENTAS - FAMILIA PEDREIRO - HORISTA (ENCARGOS COMPLEMENTARES - COLETADO CAIXA)	Material	H	1,0000000	0,0000000	0,82	0,82
Insumo	00004750	SINAPI	PEDREIRO (HORISTA)	Mão de Obra	H	1,0000000	0,0000000	22,92	22,92
Insumo	00037373	SINAPI	SEGURO - HORISTA (COLETADO CAIXA - ENCARGOS COMPLEMENTARES)	Material	H	1,0000000	0,0000000	0,04	0,04
Insumo	00037371	SINAPI	TRANSPORTE - HORISTA (COLETADO CAIXA - ENCARGOS COMPLEMENTARES)	Material	H	1,0000000	0,0000000	0,80	0,80
Insumo	00037370	SINAPI	ALIMENTACAO - HORISTA (COLETADO CAIXA - ENCARGOS COMPLEMENTARES)	Material	H	1,0000000	0,0000000	4,56	4,56
					MO sem LS => 10,84 LS => 12,64 MO com LS => 23,48				
					Valor do BDI => 9,26				

INSTITUTO DE PREVIDENCIA MUNICIPAL DE SAO FRANCISCO DO CONDE
CNPJ/MF nº 13.128.451/0001-50

Composição	Código Banco	Descrição	Tipo	Und	Quant.	Porcent.	Valor Unit	Total
	280023 SEDOP	PEDREIRO COM ENCARGOS COMPLEMENTARES		h	1,00000000		24,69	24,69
Composição Auxiliar	295371 SEDOP	CURSO DE CAPACITAÇÃO PARA PEDREIRO (ENCARGOS COMPLEMENTARES) - HORISTA		H	1,00000000	0,00000000	0,37	0,36
Insumo	EC434890 SEDOP	EPI - FAMILIA PEDREIRO - HORISTA (ENCARGOS COMPLEMENTARES - COLETADO CAIXA)	Material	H	1,00000000	0,00000000	1,24	1,24
Insumo	MO475000 SEDOP	PEDREIRO	Mão de Obra	H	1,00000000	0,00000000	16,41	16,41
Insumo	EC434850 SEDOP	FERRAMENTAS - FAMILIA PEDREIRO - HORISTA (ENCARGOS COMPLEMENTARES - COLETADO CAIXA)	Material	H	1,00000000	0,00000000	0,82	0,82
Insumo	EC373720 SEDOP	EXAMES - HORISTA (ENCARGOS COMPLEMENTARES) (COLETA CAIXA)	Material	H	1,00000000	0,00000000	1,34	1,34
Insumo	EC373700 SEDOP	ALIMENTACAO - HORISTA (ENCARGOS COMPLEMENTARES) (COLETADO CAIXA)	Outros	H	1,00000000	0,00000000	3,47	3,47
Insumo	EC373730 SEDOP	SEGURO - HORISTA (ENCARGOS COMPLEMENTARES) (COLETA CAIXA)	Material	H	1,00000000	0,00000000	0,04	0,04
Insumo	EC373710 SEDOP	TRANSPORTE - HORISTA (ENCARGOS COMPLEMENTARES) (COLETADO CAIXA)	Material	H	1,00000000	0,00000000	1,00	1,00
				MO sem LS => 7,74	LS =>	9,04	MO com LS =>	16,78
				Valor do BDI =>	7,08			31,77
Composição	Código Banco	Descrição	Tipo	Und	Quant.	Porcent.	Valor Unit	Total
	88310 SINAPI	PINTOR COM ENCARGOS COMPLEMENTARES		H	1,00000000		33,75	33,75
Composição Auxiliar	95372 SINAPI	CURSO DE CAPACITAÇÃO PARA PINTOR (ENCARGOS COMPLEMENTARES) - HORISTA		H	1,00000000	0,00000000	0,39	0,38
Insumo	00004783 SINAPI	PINTOR (HORISTA)	Mão de Obra	H	1,00000000	0,00000000	22,92	22,92
Insumo	00037372 SINAPI	EXAMES - HORISTA (COLETADO CAIXA - ENCARGOS COMPLEMENTARES)	Material	H	1,00000000	0,00000000	1,34	1,34
Insumo	00037373 SINAPI	SEGURO - HORISTA (COLETADO CAIXA - ENCARGOS COMPLEMENTARES)	Material	H	1,00000000	0,00000000	0,04	0,04
Insumo	00043466 SINAPI	FERRAMENTAS - FAMILIA PINTOR - HORISTA (ENCARGOS COMPLEMENTARES - COLETADO CAIXA)	Material	H	1,00000000	0,00000000	1,97	1,97
Insumo	00037371 SINAPI	TRANSPORTE - HORISTA (COLETADO CAIXA - ENCARGOS COMPLEMENTARES)	Material	H	1,00000000	0,00000000	0,80	0,80
Insumo	00043490 SINAPI	EPI - FAMILIA PINTOR - HORISTA (ENCARGOS COMPLEMENTARES - COLETADO CAIXA)	Material	H	1,00000000	0,00000000	1,73	1,73
Insumo	00037370 SINAPI	ALIMENTACAO - HORISTA (COLETADO CAIXA - ENCARGOS COMPLEMENTARES)	Material	H	1,00000000	0,00000000	4,56	4,56
				MO sem LS => 10,76	LS =>	12,55	MO com LS =>	23,31
				Valor do BDI =>	9,69			43,44
Composição	Código Banco	Descrição	Tipo	Und	Quant.	Porcent.	Valor Unit	Total
	280024 SEDOP	PINTOR COM ENCARGOS COMPLEMENTARES		h	1,00000000		26,21	26,21
Composição Auxiliar	295372 SEDOP	CURSO DE CAPACITAÇÃO PARA PINTOR (ENCARGOS COMPLEMENTARES) - HORISTA		H	1,00000000	0,00000000	0,25	0,25
Insumo	EC373710 SEDOP	TRANSPORTE - HORISTA (ENCARGOS COMPLEMENTARES) (COLETADO CAIXA)	Material	H	1,00000000	0,00000000	1,00	1,00

INSTITUTO DE PREVIDENCIA MUNICIPAL DE SAO FRANCISCO DO CONDE
CNPJ/MF nº 13.128.451/0001-50

Insumo	EC373720	SEDOP	EXAMES - HORISTA (ENCARGOS COMPLEMENTARES) (COLETA CAIXA)	Material	H	1,0000000	0,0000000	1,34	1,34
Insumo	EC373730	SEDOP	SEGURO - HORISTA (ENCARGOS COMPLEMENTARES) (COLETA CAIXA)	Material	H	1,0000000	0,0000000	0,04	0,04
Insumo	MO478300	SEDOP	PINTOR	Mão de Obra	H	1,0000000	0,0000000	16,41	16,41
Insumo	EC434660	SEDOP	FERRAMENTAS - FAMILIA PINTOR - HORISTA (ENCARGOS COMPLEMENTARES - COLETADO CAIXA)	Material	H	1,0000000	0,0000000	1,97	1,97
Insumo	EC434900	SEDOP	EPI - FAMILIA PINTOR - HORISTA (ENCARGOS COMPLEMENTARES - COLETADO CAIXA)	Material	H	1,0000000	0,0000000	1,73	1,73
Insumo	EC373700	SEDOP	ALIMENTACAO - HORISTA (ENCARGOS COMPLEMENTARES) (COLETADO CAIXA)	Outros	H	1,0000000	0,0000000	3,47	3,47
MO sem LS => 7,69 LS => 8,97 MO com LS => 16,66									
Valor do BDI => 7,52									
	Código	Banco	Descrição	Tipo	Und	Quant.	Percent.	Valor Unit	Total
Composição	100719	SINAPI	PINTURA COM TINTA ALQUÍDICA DE FUNDO (TIPO ZARCÃO) PULVERIZADA SOBRE PERFIL METÁLICO EXECUTADO EM FÁBRICA (POR DEMÃO). AF_01/2020_PE	PINT - PINTURAS	m²	1,0000000		11,20	11,20
Composição Auxiliar Insumo	88310	SINAPI	PINTOR COM ENCARGOS COMPLEMENTARES	SEDI - SERVIÇOS DIVERSOS	H	0,0635000	0,0000000	33,75	2,14
	00005318	SINAPI	DILUENTE AGUARRAS	Material	L	0,0575000	0,0000000	19,41	1,11
Insumo	00007307	SINAPI	FUNDO ANTICORROSIVO PARA METAIS FERROSOS (ZARCAO)	Material	L	0,1908000	0,0000000	41,64	7,94
MO sem LS => 0,68 LS => 0,80 MO com LS => 1,48									
Valor do BDI => 3,22									
	Código	Banco	Descrição	Tipo	Und	Quant.	Percent.	Valor Unit	Total
Composição	102234	SINAPI	PINTURA IMUNIZANTE PARA MADEIRA, 2 DEMÃOS. AF_01/2021	PINT - PINTURAS	m²	1,0000000		24,43	24,43
Composição Auxiliar Insumo	88310	SINAPI	PINTOR COM ENCARGOS COMPLEMENTARES	SEDI - SERVIÇOS DIVERSOS	H	0,4529000	0,0000000	33,75	15,28
	00007340	SINAPI	IMUNIZANTE PARA MADEIRA, INCOLOR	Material	L	0,3257000	0,0000000	28,09	9,14
MO sem LS => 4,87 LS => 5,69 MO com LS => 10,56									
Valor do BDI => 7,01									
	Código	Banco	Descrição	Tipo	Und	Quant.	Percent.	Valor Unit	Total
Composição	104641	SINAPI	PINTURA LÁTEX ACRÍLICA ECONÔMICA, APLICAÇÃO MANUAL EM PAREDES, DUAS DEMÃOS. AF_04/2023	PINT - PINTURAS	m²	1,0000000		10,15	10,15
Composição Auxiliar	88310	SINAPI	PINTOR COM ENCARGOS COMPLEMENTARES	SEDI - SERVIÇOS DIVERSOS	H	0,1631000	0,0000000	33,75	5,50
Composição Auxiliar Insumo	88316	SINAPI	SERVENTE COM ENCARGOS COMPLEMENTARES	SEDI - SERVIÇOS DIVERSOS	H	0,0544000	0,0000000	23,24	1,26
	00035693	SINAPI	TINTA LATEX ACRILICA ECONOMICA, COR BRANCA	Material	L	0,2678000	0,0000000	12,61	3,37
MO sem LS => 2,12 LS => 2,47 MO com LS => 4,59									
Valor do BDI => 2,91									
	Código	Banco	Descrição	Tipo	Und	Quant.	Percent.	Valor Unit	Total
Composição	102219	SINAPI	PINTURA TINTA DE ACABAMENTO (PIGMENTADA) ESMALTE SINTÉTICO ACETINADO EM MADEIRA, 2 DEMÃOS. AF_01/2021	PINT - PINTURAS	m²	1,0000000		18,71	18,71

INSTITUTO DE PREVIDENCIA MUNICIPAL DE SAO FRANCISCO DO CONDE
CNPJ/MF nº 13.128.451/0001-50

Insumo	00020322	SINAPI	PORTA DE MADEIRA, FOLHA MEDIA (NBR 15930) DE 600 X 2100 MM, DE 35 MM A 40 MM DE ESPESSURA, NUCLEO SEMI-SOLIDO (SARRAFEADO), CAPA FRISADA EM HDF, ACABAMENTO MELAMINICO EM PADRAO MADEIRA	Material	UN	1,00000000	0,00000000	206,67	206,67
Insumo	00002432	SINAPI	DOBRADICA EM ACO/FERRO, 3 1/2" X 3", E= 1,9 A 2 MM, COM ANEL, CROMADO OU ZINCADO, TAMPA BOLA, COM PARAFUSOS	Material	UN	3,00000000	0,00000000	42,15	126,45
Insumo	00011055	SINAPI	PARAFUSO ROSCA SOBERBA ZINCADO CABECA CHATA FENDA SIMPLES 3,5 X 25 MM (1 ")	Material	UN	19,80000000	0,00000000	0,08	1,58

		MO sem LS =>		17,43	LS =>	20,34	MO com LS =>	
		Valor do BDI =>		111,68				

	Código	Banco	Descrição	Tipo	Und	Quant.	Porcent.	Valor Unit	Total
Composição	91296	SINAPI	PORTA DE MADEIRA FRISADA, SEMI-OCA (LEVE OU MÉDIA), 70X210CM, ESPESSURA DE 3CM, INCLUSO DOBRADIÇAS - FORNECIMENTO E INSTALAÇÃO. AF_12/2019	ESQV - ESQUADRIAS/FERRAGENS/VID ROS	UN	1,00000000		412,72	412,72
Composição Auxiliar	88316	SINAPI	SERVENTE COM ENCARGOS COMPLEMENTARES	SEDI - SERVIÇOS DIVERSOS	H	0,70700000	0,00000000	23,24	16,42
Composição Auxiliar	88261	SINAPI	CARPINTEIRO DE ESQUADRIA COM ENCARGOS COMPLEMENTARES	SEDI - SERVIÇOS DIVERSOS	H	1,41400000	0,00000000	30,84	43,60
Insumo	00004962	SINAPI	PORTA DE ABRIR / GIRO, DE MADEIRA FOLHA MEDIA (NBR 15930) DE 700 X 2100 MM, DE 35 MM A 40 MM DE ESPESSURA, NUCLEO SEMI-SOLIDO (SARRAFEADO), CAPA FRISADA EM HDF, ACABAMENTO MELAMINICO EM PADRAO MADEIRA	Material	UN	1,00000000	0,00000000	224,65	224,65
Insumo	00011055	SINAPI	PARAFUSO ROSCA SOBERBA ZINCADO CABECA CHATA FENDA SIMPLES 3,5 X 25 MM (1 ")	Material	UN	19,80000000	0,00000000	0,08	1,58
Insumo	00002432	SINAPI	DOBRADICA EM ACO/FERRO, 3 1/2" X 3", E= 1,9 A 2 MM, COM ANEL, CROMADO OU ZINCADO, TAMPA BOLA, COM PARAFUSOS	Material	UN	3,00000000	0,00000000	42,15	126,45

		MO sem LS =>		19,23	LS =>	22,43	MO com LS =>	
		Valor do BDI =>		118,45				

	Código	Banco	Descrição	Tipo	Und	Quant.	Porcent.	Valor Unit	Total
Composição	91297	SINAPI	PORTA DE MADEIRA FRISADA, SEMI-OCA (LEVE OU MÉDIA), 80X210CM, ESPESSURA DE 3,5CM, INCLUSO DOBRADIÇAS - FORNECIMENTO E INSTALAÇÃO. AF_12/2019	ESQV - ESQUADRIAS/FERRAGENS/VID ROS	UN	1,00000000		447,40	447,40
Composição Auxiliar	88316	SINAPI	SERVENTE COM ENCARGOS COMPLEMENTARES	SEDI - SERVIÇOS DIVERSOS	H	0,77300000	0,00000000	23,24	17,96
Composição Auxiliar	88261	SINAPI	CARPINTEIRO DE ESQUADRIA COM ENCARGOS COMPLEMENTARES	SEDI - SERVIÇOS DIVERSOS	H	1,54600000	0,00000000	30,84	47,67
Insumo	00002432	SINAPI	DOBRADICA EM ACO/FERRO, 3 1/2" X 3", E= 1,9 A 2 MM, COM ANEL, CROMADO OU ZINCADO, TAMPA BOLA, COM PARAFUSOS	Material	UN	3,00000000	0,00000000	42,15	126,45
Insumo	00004964	SINAPI	PORTA DE ABRIR / GIRO, DE MADEIRA FOLHA MEDIA (NBR 15930) DE 800 X 2100 MM, DE 35 MM A 40 MM DE ESPESSURA, NUCLEO SEMI-SOLIDO (SARRAFEADO), CAPA FRISADA EM HDF, ACABAMENTO MELAMINICO EM PADRAO MADEIRA	Material	UN	1,00000000	0,00000000	253,72	253,72
Insumo	00011055	SINAPI	PARAFUSO ROSCA SOBERBA ZINCADO CABECA CHATA FENDA SIMPLES 3,5 X 25 MM (1 ")	Material	UN	19,80000000	0,00000000	0,08	1,58

		MO sem LS =>		21,02	LS =>	24,52	MO com LS =>		

INSTITUTO DE PREVIDENCIA MUNICIPAL DE SAO FRANCISCO DO CONDE
CNPJ/MF nº 13.128.451/0001-50

Valor do BDI => 128,40							575,80	
	Código Banco	Descrição	Tipo	Und	Quant.	Percent.	Valor Unit	Total
Composição	90821 SINAPI	PORTA DE MADEIRA PARA PINTURA, SEMI-OCA (LEVE OU MÉDIA), 70X210CM, ESPESSURA DE 3,5CM, INCLUSO DOBRADIÇAS - FORNECIMENTO E INSTALAÇÃO. AF_12/2019	ESQV - ESQUADRIAS/FERRAGENS/VID ROS	UN	1,0000000		377,39	377,39
Composição Auxiliar	88316 SINAPI	SERVENTE COM ENCARGOS COMPLEMENTARES	SEDI - SERVIÇOS DIVERSOS	H	0,7070000	0,0000000	23,24	16,42
Composição Auxiliar	88261 SINAPI	CARPINTEIRO DE ESQUADRIA COM ENCARGOS COMPLEMENTARES	SEDI - SERVIÇOS DIVERSOS	H	1,4140000	0,0000000	30,84	43,60
Insumo	00011055 SINAPI	PARAFUSO ROSCA SOBERBA ZINCADO CABECA CHATA FENDA SIMPLES 3,5 X 25 MM (1 ")	Material	UN	19,8000000	0,0000000	0,08	1,58
Insumo	00002432 SINAPI	DOBRADICA EM AÇO/FERRO, 3 1/2" X 3", E= 1,9 A 2 MM, COM ANEL, CROMADO OU ZINCADO, TAMPA BOLA, COM PARAFUSOS	Material	UN	3,0000000	0,0000000	42,15	126,45
Insumo	00010554 SINAPI	PORTA DE MADEIRA, FOLHA MEDIA (NBR 15930) DE 700 X 2100 MM, DE 35 MM A 40 MM DE ESPESSURA, NÚCLEO SEMI-SOLIDO (SARRAFEADO), CAPA LISA EM HDF, ACABAMENTO EM PRIMER PARA PINTURA	Material	UN	1,0000000	0,0000000	189,32	189,32
				MO sem LS => 19,23	LS =>	22,43	MO com LS =>	41,66
				Valor do BDI => 108,31				485,70
	Código Banco	Descrição	Tipo	Und	Quant.	Percent.	Valor Unit	Total
Composição	90822 SINAPI	PORTA DE MADEIRA PARA PINTURA, SEMI-OCA (LEVE OU MÉDIA), 80X210CM, ESPESSURA DE 3,5CM, INCLUSO DOBRADIÇAS - FORNECIMENTO E INSTALAÇÃO. AF_12/2019	ESQV - ESQUADRIAS/FERRAGENS/VID ROS	UN	1,0000000		400,14	400,14
Composição Auxiliar	88316 SINAPI	SERVENTE COM ENCARGOS COMPLEMENTARES	SEDI - SERVIÇOS DIVERSOS	H	0,7730000	0,0000000	23,24	17,96
Composição Auxiliar	88261 SINAPI	CARPINTEIRO DE ESQUADRIA COM ENCARGOS COMPLEMENTARES	SEDI - SERVIÇOS DIVERSOS	H	1,5460000	0,0000000	30,84	47,67
Insumo	00002432 SINAPI	DOBRADICA EM AÇO/FERRO, 3 1/2" X 3", E= 1,9 A 2 MM, COM ANEL, CROMADO OU ZINCADO, TAMPA BOLA, COM PARAFUSOS	Material	UN	3,0000000	0,0000000	42,15	126,45
Insumo	00010555 SINAPI	PORTA DE MADEIRA, FOLHA MEDIA (NBR 15930) DE 800 X 2100 MM, DE 35 MM A 40 MM DE ESPESSURA, NÚCLEO SEMI-SOLIDO (SARRAFEADO), CAPA LISA EM HDF, ACABAMENTO EM PRIMER PARA PINTURA	Material	UN	1,0000000	0,0000000	206,46	206,46
Insumo	00011055 SINAPI	PARAFUSO ROSCA SOBERBA ZINCADO CABECA CHATA FENDA SIMPLES 3,5 X 25 MM (1 ")	Material	UN	19,8000000	0,0000000	0,08	1,58
				MO sem LS => 21,02	LS =>	24,52	MO com LS =>	45,54
				Valor do BDI => 114,84				514,97
	Código Banco	Descrição	Tipo	Und	Quant.	Percent.	Valor Unit	Total
Composição	101883 SINAPI	QUADRO DE DISTRIBUIÇÃO DE ENERGIA EM CHAPA DE AÇO GALVANIZADO, DE EMBUTIR, COM BARRAMENTO TRIFÁSICO, PARA 18 DISJUNTORES DIN 100A - FORNECIMENTO E INSTALAÇÃO. AF_10/2020	INEL - INSTALAÇÃO ELÉTRICA/ELETRIFICAÇÃO E ILUMINAÇÃO EXTERNA	UN	1,0000000		495,23	495,23
Composição Auxiliar	87367 SINAPI	ARGAMASSA TRAÇO 1:1:6 (EM VOLUME DE CIMENTO, CAL E AREIA MÉDIA ÚMIDA) PARA EMBOÇO/MASSA ÚNICA/ASSENTAMENTO DE ALVENARIA DE VEDAÇÃO, PREPARO MANUAL. AF_08/2019	SEDI - SERVIÇOS DIVERSOS	m³	0,0134000	0,0000000	776,17	10,40
Composição Auxiliar	88247 SINAPI	AUXILIAR DE ELETRICISTA COM ENCARGOS COMPLEMENTARES	SEDI - SERVIÇOS DIVERSOS	H	0,5335000	0,0000000	24,39	13,01

INSTITUTO DE PREVIDENCIA MUNICIPAL DE SAO FRANCISCO DO CONDE
CNPJ/MF nº 13.128.451/0001-50

Composição Auxiliar Insumo	88264 SINAPI 00013395 SINAPI	ELETRICISTA COM ENCARGOS COMPLEMENTARES QUADRO DE DISTRIBUICAO COM BARRAMENTO TRIFASICO, DE EMBUTIR, EM CHAPA DE ACO GALVANIZADO, PARA 18 DISJUNTORES DIN, 100 A, INCLUINDO BARRAMENTO	SEDI - SERVIÇOS DIVERSOS Material	H UN	0,5335000 1,0000000	0,0000000 0,0000000	32,69 454,37	17,44 454,37
		MO sem LS => Valor do BDI =>	10,74 142,13	LS =>	12,53	MO com LS =>	23,27 637,36	
	Código Banco	Descrição	Tipo	Und	Quant.	Porcent.	Valor Unit	Total
Composição	91222 SINAPI	RASGO LINEAR MANUAL EM ALVENARIA, PARA RAMAIS/ DISTRIBUIÇÃO DE INSTALAÇÕES HIDRÁULICAS, DIÂMETROS MAIORES QUE 40 MM E MENORES OU IGUAIS A 75 MM. AF_09/2023	INHI - INSTALAÇÕES HIDROS SANITÁRIAS	M	1,0000000		9,94	9,94
Composição Auxiliar	88248 SINAPI	AUXILIAR DE ENCANADOR OU BOMBEIRO HIDRÁULICO COM ENCARGOS COMPLEMENTARES	SEDI - SERVIÇOS DIVERSOS	H	0,0734000	0,0000000	23,38	1,71
Composição Auxiliar	88267 SINAPI	ENCANADOR OU BOMBEIRO HIDRÁULICO COM ENCARGOS COMPLEMENTARES	SEDI - SERVIÇOS DIVERSOS	H	0,2609000	0,0000000	31,50	8,21
		MO sem LS => Valor do BDI =>	3,33 2,85	LS =>	3,89	MO com LS =>	7,22 12,79	
	Código Banco	Descrição	Tipo	Und	Quant.	Porcent.	Valor Unit	Total
Composição	90443 SINAPI	RASGO LINEAR MANUAL EM ALVENARIA, PARA RAMAIS/ DISTRIBUIÇÃO DE INSTALAÇÕES HIDRÁULICAS, DIÂMETROS MENORES OU IGUAIS A 40 MM. AF_09/2023	INHI - INSTALAÇÕES HIDROS SANITÁRIAS	M	1,0000000		8,94	8,94
Composição Auxiliar	88248 SINAPI	AUXILIAR DE ENCANADOR OU BOMBEIRO HIDRÁULICO COM ENCARGOS COMPLEMENTARES	SEDI - SERVIÇOS DIVERSOS	H	0,0660000	0,0000000	23,38	1,54
Composição Auxiliar	88267 SINAPI	ENCANADOR OU BOMBEIRO HIDRÁULICO COM ENCARGOS COMPLEMENTARES	SEDI - SERVIÇOS DIVERSOS	H	0,2348000	0,0000000	31,50	7,39
		MO sem LS => Valor do BDI =>	3,00 2,57	LS =>	3,50	MO com LS =>	6,50 11,51	
	Código Banco	Descrição	Tipo	Und	Quant.	Porcent.	Valor Unit	Total
Composição	94792 SINAPI	REGISTRO DE GAVETA BRUTO, LATÃO, ROSCÁVEL, 1", COM ACABAMENTO E CANOPLA CROMADOS - FORNECIMENTO E INSTALAÇÃO. AF_08/2021	INHI - INSTALAÇÕES HIDROS SANITÁRIAS	UN	1,0000000		117,84	117,84
Composição Auxiliar	88248 SINAPI	AUXILIAR DE ENCANADOR OU BOMBEIRO HIDRÁULICO COM ENCARGOS COMPLEMENTARES	SEDI - SERVIÇOS DIVERSOS	H	0,2595000	0,0000000	23,38	6,06
Composição Auxiliar	88267 SINAPI	ENCANADOR OU BOMBEIRO HIDRÁULICO COM ENCARGOS COMPLEMENTARES	SEDI - SERVIÇOS DIVERSOS	H	0,2595000	0,0000000	31,50	8,17
Insumo	00003148 SINAPI	FITA VEDA ROSCA EM ROLOS DE 18 MM X 50 M (L X C)	Material	UN	0,0132000	0,0000000	11,32	0,14
Insumo	00006013 SINAPI	REGISTRO GAVETA COM ACABAMENTO E CANOPLA CROMADOS, SIMPLES, BITOLA 1" (REF 1509)	Material	UN	1,0000000	0,0000000	103,45	103,45
		MO sem LS => Valor do BDI =>	4,63 33,82	LS =>	5,40	MO com LS =>	10,03 151,66	
	Código Banco	Descrição	Tipo	Und	Quant.	Porcent.	Valor Unit	Total
Composição	87267 SINAPI	REVESTIMENTO CERÂMICO PARA PAREDES INTERNAS COM PLACAS TIPO REVE - REVESTIMENTO E ESALTADA DE DIMENSÕES 20X20 CM APLICADAS A MEIA ALTURA DAS PAREDES. AF_02/2023_PE	REVE - REVESTIMENTO E TRATAMENTO DE SUPERFÍCIES	m²	1,0000000		64,90	64,90
Composição Auxiliar	88316 SINAPI	SERVENTE COM ENCARGOS COMPLEMENTARES	SEDI - SERVIÇOS DIVERSOS	H	0,3089000	0,0000000	23,24	7,17

INSTITUTO DE PREVIDENCIA MUNICIPAL DE SAO FRANCISCO DO CONDE
CNPJ/MF nº 13.128.451/0001-50

Composição Auxiliar	88256 SINAPI	AZULEJISTA OU LADRILHISTA COM ENCARGOS COMPLEMENTARES	SEDI - SERVIÇOS DIVERSOS	H	0,6794000	0,0000000	32,11	21,81
Insumo	00034357 SINAPI	REJUNTE CIMENTICIO, QUALQUER COR	Material	KG	0,4220000	0,0000000	4,99	2,10
Insumo	00001381 SINAPI	ARGAMASSA COLANTE AC I PARA CERAMICAS	Material	KG	4,9100000	0,0000000	0,85	4,17
Insumo	00000536 SINAPI	REVESTIMENTO EM CERAMICA ESMALTADA, PEI MENOR OU IGUAL A 3, FORMATO MENOR OU IGUAL A 2025 CM2	Material	M²	1,0618000	0,0000000	27,90	29,62

		MO sem LS =>	9,39	LS =>	10,94	MO com LS =>	20,33
		Valor do BDI =>	18,63				83,52

	Código Banco	Descrição	Tipo	Und	Quant.	Percent.	Valor Unit	Total
Composição	93389 SINAPI	REVESTIMENTO CERÂMICO PARA PISO COM PLACAS TIPO ESMALTADA PADRAO POPULAR DE DIMENSÕES 35X35 CM APLICADA EM AMBIENTES DE ÁREA MENOR QUE 5 M2. AF_02/2023_PE	PISO - PISOS	m²	1,0000000		59,41	59,41
Composição Auxiliar	88316 SINAPI	SERVENTE COM ENCARGOS COMPLEMENTARES	SEDI - SERVIÇOS DIVERSOS	H	0,1893000	0,0000000	23,24	4,39
Composição Auxiliar	88256 SINAPI	AZULEJISTA OU LADRILHISTA COM ENCARGOS COMPLEMENTARES	SEDI - SERVIÇOS DIVERSOS	H	0,6797000	0,0000000	32,11	21,82
Insumo	00001381 SINAPI	ARGAMASSA COLANTE AC I PARA CERAMICAS	Material	KG	9,1325000	0,0000000	0,85	7,76
Insumo	00001297 SINAPI	PISO EM CERAMICA ESMALTADA, COMERCIAL (PADRAO POPULAR), COR LISA, PEI MAIOR OU IGUAL A 3, FORMATO MENOR OU IGUAL A 2025 CM2	Material	M²	1,0818000	0,0000000	22,39	24,22
Insumo	00034357 SINAPI	REJUNTE CIMENTICIO, QUALQUER COR	Material	KG	0,2410000	0,0000000	4,99	1,20

	Código Banco	Descrição	Tipo	Und	Quant.	Valor Unit	Total
Composição	2477 ORSE	Rasgos em alvenaria para passagem de tubulação diâm 1 1/4" a 2"	Execução de Rasgos em Alvenaria e Concretos para	m	1,0000000	11,64	11,64
Composição Auxiliar	10554 ORSE	Encargos Complementares - Encanador	Provisórios	h	0,2000000	0,0000000	3,75
Composição Auxiliar	10549 ORSE	Encargos Complementares - Servente	Provisórios	h	0,3500000	0,0000000	3,81
Insumo	00002696 SINAPI	ENCANADOR OU BOMBEIRO HIDRAULICO (HORISTA)	Mão de Obra	H	0,2000000	0,0000000	22,92
Insumo	00006111 SINAPI	SERVENTE DE OBRAS (HORISTA)	Mão de Obra	H	0,3500000	0,0000000	14,21

	Código Banco	Descrição	Tipo	Und	Quant.	Valor Unit	Total
Composição	72 ORSE	Reaterro manual de valas, com compactação utilizando sêpo, sem controle do grau de compactação	Aterros / Reaterros / Compactações	m³	1,0000000	36,04	36,04
Composição Auxiliar	10549 ORSE	Encargos Complementares - Servente	Provisórios	h	2,0000000	0,0000000	3,81
Insumo	00006111 SINAPI	SERVENTE DE OBRAS (HORISTA)	Mão de Obra	H	2,0000000	0,0000000	14,21
							28,42

CNPJ/MF nº 13.128.451/0001-50

MO sem LS =>	13,12	LS =>	15,30	MO com LS =>	28,42
Valor do BDI	10,34			Valor com BDI =>	46,38

[illegible]

Tipo	Und	Quant.	Percent.	Valor Unit
Valor do BDI \Rightarrow	11,31			50,74
Valor com BDI \Rightarrow				

	Código	Banco	Descrição	Tipo	Und	Quant.	Percent.	Valor Unit	Total
Composição	91693	SINAPI	SERRA CIRCULAR DE BANCADA COM MOTOR ELÉTRICO POTÊNCIA DE 5HP, COM COIFA PARA DISCO 10" - CHI DIURNO. AF_08/2015	CHOR - CUSTOS HORÁRIOS DE MÁQUINAS E EQUIPAMENTOS	CHI	1,00000000		40,47	40,47
Composição Auxiliar	91689	SINAPI	SERRA CIRCULAR DE BANCADA COM MOTOR ELÉTRICO POTÊNCIA DE 5HP, COM COIFA PARA DISCO 10" - JUROS. AF_08/2015	CHOR - CUSTOS HORÁRIOS DE MÁQUINAS E EQUIPAMENTOS	H	1,00000000	0,00000000	0,02	0,02
Composição Auxiliar	88297	SINAPI	OPERADOR DE MÁQUINAS E EQUIPAMENTOS COM ENCARGOS COMPLEMENTARES	SEDI - SERVIÇOS DIVERSOS	H	1,00000000	0,00000000	40,34	40,33
Composição Auxiliar	91688	SINAPI	SERRA CIRCULAR DE BANCADA COM MOTOR ELÉTRICO POTÊNCIA DE 5HP, COM COIFA PARA DISCO 10" - DEPRECIAÇÃO. AF_08/2015	CHOR - CUSTOS HORÁRIOS DE MÁQUINAS E EQUIPAMENTOS	H	1,00000000	0,00000000	0,10	0,10

MO sem LS =>	15,11	LS =>	17,62	MO com LS =>	32,7
Valor do BDI =>	11,61				52,08

	Código	Banco	Descrição	Tipo	Und	Quant.	Percent.	Valor Unit	Total
Composição	91692	SINAPI	SERRA CIRCULAR DE BANCADA COM MOTOR ELÉTRICO POTÊNCIA DE 5HP, COM COIFA PARA DISCO 10" - CHP DIURNO. AF_08/2015	CHOR - CUSTOS HORÁRIOS DE MÁQUINAS E EQUIPAMENTOS	CHP	1,00000000		41,98	41,98
Composição Auxiliar	88297	SINAPI	OPERADOR DE MÁQUINAS E EQUIPAMENTOS COM ENCARGOS COMPLEMENTARES	SEDI - SERVIÇOS DIVERSOS	H	1,00000000	0,00000000	40,34	40,33
Composição Auxiliar	91690	SINAPI	SERRA CIRCULAR DE BANCADA COM MOTOR ELÉTRICO POTÊNCIA DE 5HP, COM COIFA PARA DISCO 10" - MANUTENÇÃO. AF_08/2015	CHOR - CUSTOS HORÁRIOS DE MÁQUINAS E EQUIPAMENTOS	H	1,00000000	0,00000000	0,07	0,07
Composição Auxiliar	91691	SINAPI	SERRA CIRCULAR DE BANCADA COM MOTOR ELÉTRICO POTÊNCIA DE 5HP, COM COIFA PARA DISCO 10" - MATERIAIS NA OPERAÇÃO. AF_08/2015	CHOR - CUSTOS HORÁRIOS DE MÁQUINAS E EQUIPAMENTOS	H	1,00000000	0,00000000	1,44	1,44

INSTITUTO DE PREVIDENCIA MUNICIPAL DE SAO FRANCISCO DO CONDE
CNPJ/MF nº 13.128.451/0001-50

Composição Auxiliar	91688 SINAPI	SERRA CIRCULAR DE BANCADA COM MOTOR ELÉTRICO POTÊNCIA DE 5HP, COM COIFA PARA DISCO 10" - DEPRECIÇÃO. AF_08/2015	CHOR - CUSTOS HORÁRIOS DE MÁQUINAS E EQUIPAMENTOS	H	1,00000000	0,00000000	0,10	0,10
Composição Auxiliar	91689 SINAPI	SERRA CIRCULAR DE BANCADA COM MOTOR ELÉTRICO POTÊNCIA DE 5HP, COM COIFA PARA DISCO 10" - JUROS. AF_08/2015	CHOR - CUSTOS HORÁRIOS DE MÁQUINAS E EQUIPAMENTOS	H	1,00000000	0,00000000	0,02	0,02
				MO sem LS => Valor do BDI =>	15,11 12,05	LS =>	17,62	MO com LS => 32,73 54,03

	Código	Banco	Descrição	Tipo	Und	Quant.	Percent.	Valor Unit	Total
Composição	91688	SINAPI	SERRA CIRCULAR DE BANCADA COM MOTOR ELÉTRICO POTÊNCIA DE 5HP, COM COIFA PARA DISCO 10" - DEPRECIÇÃO. AF_08/2015	CHOR - CUSTOS HORÁRIOS DE MÁQUINAS E EQUIPAMENTOS	H	1,00000000		0,10	0,10
Insumo	00014618	SINAPI	SERRA CIRCULAR DE BANCADA COM MOTOR ELETRICO, POTENCIA DE *1600* W, PARA DISCO DE DIAMETRO DE 10" (250 MM)	Equipamento para Aquisição Permanente	UN	0,00007720	0,00000000	1.458,08	0,10
				MO sem LS => Valor do BDI =>	0,00 0,03	LS =>	0,00	MO com LS =>	0,00 0,14

	Código	Banco	Descrição	Tipo	Und	Quant.	Percent.	Valor Unit	Total
Composição	91689	SINAPI	SERRA CIRCULAR DE BANCADA COM MOTOR ELÉTRICO POTÊNCIA DE 5HP, COM COIFA PARA DISCO 10" - JUROS. AF_08/2015	CHOR - CUSTOS HORÁRIOS DE MÁQUINAS E EQUIPAMENTOS	H	1,00000000		0,02	0,02
Insumo	00014618	SINAPI	SERRA CIRCULAR DE BANCADA COM MOTOR ELETRICO, POTENCIA DE *1600* W, PARA DISCO DE DIAMETRO DE 10" (250 MM)	Equipamento para Aquisição Permanente	UN	0,00001148	0,00000000	1.458,08	0,02
				MO sem LS => Valor do BDI =>	0,00 0,01	LS =>	0,00	MO com LS =>	0,00 0,03

	Código	Banco	Descrição	Tipo	Und	Quant.	Percent.	Valor Unit	Total
Composição	91690	SINAPI	SERRA CIRCULAR DE BANCADA COM MOTOR ELÉTRICO POTÊNCIA DE 5HP, COM COIFA PARA DISCO 10" - MANUTENÇÃO. AF_08/2015	CHOR - CUSTOS HORÁRIOS DE MÁQUINAS E EQUIPAMENTOS	H	1,00000000		0,07	0,07
Insumo	00014618	SINAPI	SERRA CIRCULAR DE BANCADA COM MOTOR ELETRICO, POTENCIA DE *1600* W, PARA DISCO DE DIAMETRO DE 10" (250 MM)	Equipamento para Aquisição Permanente	UN	0,00005000	0,00000000	1.458,08	0,07
				MO sem LS => Valor do BDI =>	0,00 0,02	LS =>	0,00	MO com LS =>	0,00 0,09

	Código	Banco	Descrição	Tipo	Und	Quant.	Percent.	Valor Unit	Total
Composição	91691	SINAPI	SERRA CIRCULAR DE BANCADA COM MOTOR ELÉTRICO POTÊNCIA DE 5HP, COM COIFA PARA DISCO 10" - MATERIAIS NA OPERAÇÃO. AF_08/2015	CHOR - CUSTOS HORÁRIOS DE MÁQUINAS E EQUIPAMENTOS	H	1,00000000		1,44	1,44
Insumo	00002705	SINAPI	ENERGIA ELETRICA ATE 2000 KWH INDUSTRIAL, SEM DEMANDA	Franquia	KWH	1,36000000	0,00000000	1,06	1,44
				MO sem LS => Valor do BDI =>	0,00 0,41	LS =>	0,00	MO com LS =>	0,00 1,86

	Código	Banco	Descrição	Tipo	Und	Quant.	Percent.	Valor Unit	Total
Composição	88315	SINAPI	SERRALHEIRO COM ENCARGOS COMPLEMENTARES	SEDI - SERVIÇOS DIVERSOS	H	1,00000000		32,02	32,02
Composição Auxiliar	95377	SINAPI	CURSO DE CAPACITAÇÃO PARA SERRALHEIRO (ENCARGOS COMPLEMENTARES) - HORISTA	SEDI - SERVIÇOS DIVERSOS	H	1,00000000	0,00000000	0,30	0,30

INSTITUTO DE PREVIDENCIA MUNICIPAL DE SAO FRANCISCO DO CONDE
CNPJ/MF nº 13.128.451/0001-50

Insumo	00037371	SINAPI	TRANSPORTE - HORISTA (COLETADO CAIXA - ENCARGOS COMPLEMENTARES)	Material	H	1,00000000	0,00000000	0,80	0,80
Insumo	00006110	SINAPI	SERRALHEIRO (HORISTA)	Mão de Obra	H	1,00000000	0,00000000	22,92	22,92
Insumo	00043489	SINAPI	EPI - FAMILIA PEDREIRO - HORISTA (ENCARGOS COMPLEMENTARES - COLETADO CAIXA)	Material	H	1,00000000	0,00000000	1,24	1,24
Insumo	00037373	SINAPI	SEGURO - HORISTA (COLETADO CAIXA - ENCARGOS COMPLEMENTARES)	Material	H	1,00000000	0,00000000	0,04	0,04
Insumo	00043465	SINAPI	FERRAMENTAS - FAMILIA PEDREIRO - HORISTA (ENCARGOS COMPLEMENTARES - COLETADO CAIXA)	Material	H	1,00000000	0,00000000	0,82	0,82
Insumo	00037370	SINAPI	ALIMENTACAO - HORISTA (COLETADO CAIXA - ENCARGOS COMPLEMENTARES)	Material	H	1,00000000	0,00000000	4,56	4,56
Insumo	00037372	SINAPI	EXAMES - HORISTA (COLETADO CAIXA - ENCARGOS COMPLEMENTARES)	Material	H	1,00000000	0,00000000	1,34	1,34
					MO sem LS => Valor do BDI =>	10,72 9,19	LS =>	12,50	MO com LS => 23,22 41,22

	Código	Banco	Descrição	Tipo	Und	Quant.	Valor Unit	Total
Composição	ED-7830	SETOP	SERRALHEIRO COM ENCARGOS COMPLEMENTARES	ED-	hora	1,00000000	27,92	27,92
B	Código	Banco	Mão de Obra	Quantidade			Custo Horário	Custo Horário
Insumo	MOED-2090	SETOP	SERRALHEIRO	1,00000000			21,6211	21,6211

Custo horário total de mão de obra 21,6211
Custo Horário da Execução (A) + (B) 21,6211
(D) Produção de Equipe 1,0000
(E) Custo Unitário da Execução [(A) + (B)] / (D) 21,6211

F	Banco	Código	Materiais	Quantidade	Unidade	Preço Unitário	Custo Horário
Insumo	SETOP	MATED-13098	SEGURO - HORISTA (ENCARGOS COMPLEMENTARES)	1,00000000	hora	0,0400	0,0400
Insumo	SETOP	MATED-13096	CESTA BASICA/ALIMENTAÇÃO - HORISTA (ENCARGOS COMPLEMENTARES)	1,00000000	hora	1,8900	1,8900
Insumo	SETOP	MATED-13099	EXAMES - HORISTA (ENCARGOS COMPLEMENTARES)	1,00000000	hora	1,3400	1,3400
Insumo	SETOP	MATED-13097	TRANSPORTE - HORISTA (ENCARGOS COMPLEMENTARES)	1,00000000	hora	0,6800	0,6800
(F)Total:							3,95

G	Banco	Código	Serviços	Quantidade	Unidade	Preço Unitário	Custo Horário
Composição	SETOP	ED-14697	FERRAMENTAS PARA SERRALHEIRO HORISTA (ENCARGOS COMPLEMENTARES)	1,00000000	hora	0,8200	0,8200
Composição	SETOP	ED-14661	EPI PARA SERRALHEIRO HORISTA (ENCARGOS COMPLEMENTARES)	1,00000000	hora	1,2400	1,2400
Composição	SETOP	ED-7929	CURSO DE CAPACITAÇÃO PARA SERRALHEIRO (ENCARGOS COMPLEMENTARES) HORISTA	1,00000000	hora	0,2900	0,2900
(G)Total:							2,35

MO sem LS => 10,11 LS => 11,80 MO com LS => 21,91

Valor do BDI => 8,01 Valor com BDI => 35,93

	Código	Banco	Descrição	Tipo	Und	Quant.	Valor Unit	Total
Composição	ED-50367	SETOP	SERVENTE COM ENCARGOS COMPLEMENTARES	ED-	hora	1,00000000	20,42	20,42
B	Código	Banco	Mão de Obra	Quantidade			Custo Horário	Custo Horário
Insumo	MOED-20154	SETOP	SERVENTE	1,00000000			14,1843	14,1843

Custo horário total de mão de obra 14,1843
Custo Horário da Execução (A) + (B) 14,1843
(D) Produção de Equipe 1,0000
(E) Custo Unitário da Execução [(A) + (B)] / (D) 14,1843

F	Banco	Código	Materiais	Quantidade	Unidade	Preço Unitário	Custo Horário
Insumo	SETOP	MATED-13096	CESTA BÁSICA/ALIMENTAÇÃO - HORISTA (ENCARGOS COMPLEMENTARES)	1,00000000	hora	1,8900	1,8900
Insumo	SETOP	MATED-13098	SEGURO - HORISTA (ENCARGOS COMPLEMENTARES)	1,00000000	hora	0,0400	0,0400
Insumo	SETOP	MATED-13097	TRANSPORTE - HORISTA (ENCARGOS COMPLEMENTARES)	1,00000000	hora	0,6800	0,6800
Insumo	SETOP	MATED-13099	EXAMES - HORISTA (ENCARGOS COMPLEMENTARES)	1,00000000	hora	1,3400	1,3400

(F)Total: 3,95

G	Banco	Código	Serviços	Quantidade	Unidade	Preço Unitário	Custo Horário
Composição	SETOP	ED-14664	EPI PARA SERVENTE HORISTA (ENCARGOS COMPLEMENTARES)	1,00000000	hora	1,3300	1,3300
Composição	SETOP	ED-14700	FERRAMENTAS PARA SERVENTE HORISTA (ENCARGOS COMPLEMENTARES)	1,00000000	hora	0,6100	0,6100
Composição	SETOP	ED-5236	CURSO DE CAPACITAÇÃO PARA SERVENTE (ENCARGOS COMPLEMENTARES) HORISTA	1,00000000	hora	0,3500	0,3500

(G)Total: 2,29

MO sem LS => 6,71 LS => 7,82 MO com LS => 14,53
Valor do BDI 5,86 Valor com BDI => 26,28

	Código	Banco	Descrição	Tipo	Und	Quant.	Porcent.	Valor Unit	Total
Composição	280026	SEDOP	SERVENTE COM ENCARGOS COMPLEMENTARES		h	1,00000000		19,95	19,95
Composição Auxiliar	295378	SEDOP	CURSO DE CAPACITAÇÃO PARA SERVENTE (ENCARGOS COMPLEMENTARES) - HORISTA		H	1,00000000	0,00000000	0,27	0,26
Insumo	EC373720	SEDOP	EXAMES - HORISTA (ENCARGOS COMPLEMENTARES) (COLETA CAIXA)	Material	H	1,00000000	0,00000000	1,34	1,34
Insumo	EC434910	SEDOP	EPI - FAMÍLIA SERVENTE - HORISTA (ENCARGOS COMPLEMENTARES - COLETADO CAIXA)	Material	H	1,00000000	0,00000000	1,33	1,33
Insumo	EC373700	SEDOP	ALIMENTAÇÃO - HORISTA (ENCARGOS COMPLEMENTARES) (COLETADO CAIXA)	Outros	H	1,00000000	0,00000000	3,47	3,47

CNPJ/MF nº 13.128.451/0001-50

Insumo	EC373730	SEDOP	SEGURO - HORISTA (ENCARGOS COMPLEMENTARES) (COLETA CAIXA)	Material		H	1,0000000	0,0000000	0,04	0,04
Insumo	EC373710	SEDOP	TRANSPORTE - HORISTA (ENCARGOS COMPLEMENTARES) (COLETADO CAIXA)	Material		H	1,0000000	0,0000000	1,00	1,00
Insumo	MO611100	SEDOP	SERVENTE	Mão de Obra		H	1,0000000	0,0000000	11,89	11,89
Insumo	EC434670	SEDOP	FERRAMENTAS - FAMILIA SERVENTE - HORISTA (ENCARGOS COMPLEMENTARES - COLETADO CAIXA)	Material		H	1,0000000	0,0000000	0,61	0,61

	Código Banco	Descrição	Tipo	Und	Quant.	Percent.	Valor Unit	Total
Composição	88316 SINAPI	SERVENTE COM ENCARGOS COMPLEMENTARES	SEDI - SERVIÇOS DIVERSOS	H	1,0000000		23,24	23,24
Composição Auxiliar	95378 SINAPI	CURSO DE CAPACITAÇÃO PARA SERVENTE (ENCARGOS COMPLEMENTARES) - HORISTA	SEDI - SERVIÇOS DIVERSOS	H	1,0000000	0,0000000	0,35	0,34
Insumo	00037370 SINAPI	ALIMENTACAO - HORISTA (COLETADO CAIXA - ENCARGOS COMPLEMENTARES)	Material	H	1,0000000	0,0000000	4,56	4,56
Insumo	00006111 SINAPI	SERVENTE DE OBRAS (HORISTA)	Mão de Obra	H	1,0000000	0,0000000	14,21	14,21
Insumo	00037371 SINAPI	TRANSPORTE - HORISTA (COLETADO CAIXA - ENCARGOS COMPLEMENTARES)	Material	H	1,0000000	0,0000000	0,80	0,80
Insumo	00037372 SINAPI	EXAMES - HORISTA (COLETADO CAIXA - ENCARGOS COMPLEMENTARES)	Material	H	1,0000000	0,0000000	1,34	1,34
Insumo	00037373 SINAPI	SEGURO - HORISTA (COLETADO CAIXA - ENCARGOS COMPLEMENTARES)	Material	H	1,0000000	0,0000000	0,04	0,04
Insumo	00043467 SINAPI	FERRAMENTAS - FAMÍLIA SERVENTE - HORISTA (ENCARGOS COMPLEMENTARES - COLETADO CAIXA)	Material	H	1,0000000	0,0000000	0,61	0,61
Insumo	00043491 SINAPI	EPI - FAMÍLIA SERVENTE - HORISTA (ENCARGOS COMPLEMENTARES - COLETADO CAIXA)	Material	H	1,0000000	0,0000000	1,33	1,33

Composição	Código Banco	Descrição	Tipo	Und	Quant.	Valor Unit	Total
	ED-29558	SERVIÇO DE CORTE E DOBRA EM CHAPA DE AÇO, EXCLUSIVE FORNECIMENTO	ED-	Kg	1,0000000	3,17	3,17
A		Equipamentos	Quantidade	Utilização	Custo Horário		Custo Horário
				Operativa	Operativa	Improdutiva	Total
Insumo	EQED-25558	MÁQUINA DE CORTE/DOBRA PARA CHAPAS (TIPO: MANUAL APLICAÇÃO: CORTE, DOBRA E CALANDRA ESPESURA MÁXIMA DA CHAPA: 2,5MM LARGURA MÁXIMA DO MATERIAL: 1270MM OPERADOR: NÃO INCLUSO)*VALORES REFERENCIAIS APROXIMADOS	1,0000000	1,00	0,7528	0,6351	0,7528

G	Banco Código	Serviços	Quantidade	Unidade	Preço Unitário	Custo Horário
Composição	SETOP ED-7830	SERRALHEIRO COM ENCARGOS COMPLEMENTARES	0,0916667	hora	27,9200	2,5593

INSTITUTO DE PREVIDENCIA MUNICIPAL DE SAO FRANCISCO DO CONDE
CNPJ/MF nº 13.128.451/0001-50

Composição	SETOP ED-50366	AJUDANTE ESPECIALIZADO COM ENCARGOS COMPLEMENTARES	0,0229167	hora	23,8200	0,5459
				MO sem LS =>	1,30	LS =>
				Valor do BDI =>	0,91	MO com LS =>
				(G)Total: 3,1052		
				Valor com BDI => 4,08		

	Código	Banco	Descrição	Tipo	Und	Quant.	Porcent.	Valor Unit	Total
Composição	86883	SINAPI	SIFÃO DO TIPO FLEXÍVEL EM PVC 1 X 1.1/2 - FORNECIMENTO E INSTALAÇÃO. AF_01/2020	INHI - INSTALAÇÕES HIDROS SANITÁRIAS	UN	1,0000000		11,30	11,30
Composição Auxiliar	88316	SINAPI	SERVENTE COM ENCARGOS COMPLEMENTARES	SEDI - SERVIÇOS DIVERSOS	H	0,0266000	0,0000000	23,24	0,61
Composição Auxiliar	88267	SINAPI	ENCANADOR OU BOMBEIRO HIDRÁULICO COM ENCARGOS COMPLEMENTARES	SEDI - SERVIÇOS DIVERSOS	H	0,0845000	0,0000000	31,50	2,66
Insumo	00003146	SINAPI	FITA VEDA ROSCA EM ROLOS DE 18 MM X 10 M (L X C)	Material	UN	0,0332000	0,0000000	3,07	0,10
Insumo	00044945	SINAPI	SIFAO / TUBO SIFONADO EXTENSIVEL/SANFONADO, UNIVERSAL/ SIMPLES, ENTRE *50 A 70* CM, DE PLASTICO BRANCO	Material	UN	1,0000000	0,0000000	7,92	7,92
				MO sem LS =>	1,09	LS =>	1,27	MO com LS =>	2,36
				Valor do BDI =>	3,24				14,55

	Código	Banco	Descrição	Tipo	Und	Quant.	Porcent.	Valor Unit	Total
Composição	86881	SINAPI	SIFÃO DO TIPO GARRAFA EM METAL CROMADO 1 X 1.1/2" - FORNECIMENTO E INSTALAÇÃO. AF_01/2020	INHI - INSTALAÇÕES HIDROS SANITÁRIAS	UN	1,0000000		145,36	145,36
Composição Auxiliar	88316	SINAPI	SERVENTE COM ENCARGOS COMPLEMENTARES	SEDI - SERVIÇOS DIVERSOS	H	0,0862000	0,0000000	23,24	2,00
Composição Auxiliar	88267	SINAPI	ENCANADOR OU BOMBEIRO HIDRÁULICO COM ENCARGOS COMPLEMENTARES	SEDI - SERVIÇOS DIVERSOS	H	0,2734000	0,0000000	31,50	8,61
Insumo	00003146	SINAPI	FITA VEDA ROSCA EM ROLOS DE 18 MM X 10 M (L X C)	Material	UN	0,0332000	0,0000000	3,07	0,10
Insumo	00006136	SINAPI	SIFAO EM METAL CROMADO PARA PIA OU LAVATORIO, 1 X 1.1/2"	Material	UN	1,0000000	0,0000000	134,64	134,64
				MO sem LS =>	3,53	LS =>	4,12	MO com LS =>	7,65
				Valor do BDI =>	41,72				187,08

	Código	Banco	Descrição	Tipo	Und	Quant.	Porcent.	Valor Unit	Total
Composição	98463	SINAPI	SUPORTE ISOLADOR PARA FIXAÇÃO DA CORDOALHA DE COBRE EM ALVENARIA OU CONCRETO - FORNECIMENTO E INSTALAÇÃO. AF_08/2023	INEL - INSTALAÇÃO ELÉTRICA/ELETRIFICAÇÃO E ILUMINAÇÃO EXTERNA	UN	1,0000000		27,12	27,12
Composição Auxiliar	88247	SINAPI	AUXILIAR DE ELETRICISTA COM ENCARGOS COMPLEMENTARES	SEDI - SERVIÇOS DIVERSOS	H	0,3106000	0,0000000	24,39	7,57
Composição Auxiliar	88264	SINAPI	ELETRICISTA COM ENCARGOS COMPLEMENTARES	SEDI - SERVIÇOS DIVERSOS	H	0,3106000	0,0000000	32,69	10,15
Insumo	00007572	SINAPI	SUPORTE ISOLADOR REFORCADO DIAMETRO NOMINAL 5/16", COM ROSCA SOBERBA E BUCHA	Material	UN	1,0000000	0,0000000	7,40	7,40
Insumo	00011267	SINAPI	ARRUELA LISA, REDONDA, DE LATAO POLIDO DIAMETRO NOMINAL 5/8", DIAMETRO EXTERNO = 34 MM, DIAMETRO DO FURO = 17 MM, ESPESURA = *2,5* MM	Material	UN	1,0000000	0,0000000	1,38	1,38
Insumo	00007568	SINAPI	BUCHA DE NYLON SEM ABA S10, COM PARAFUSO DE 6,10 X 65 MM EM ACO ZINCADO COM ROSCA SOBERBA, CABECA CHATA E FENDA PHILLIPS	Material	UN	1,0000000	0,0000000	0,61	0,61

INSTITUTO DE PREVIDENCIA MUNICIPAL DE SAO FRANCISCO DO CONDE
CNPJ/MF nº 13.128.451/0001-50

MO sem LS => 5,66 LS => 6,61 MO com LS => 12,27
Valor do BDI => 7,78 34,91

	Código	Banco	Descrição	Tipo	Und	Quant.	Valor Unit	Total
Composição	ED-5614	SETOP	SUORTE PARA PLACA 4"X2" PARA TRÊS (3) MÓDULOS, INCLUSIVE PARAFUSOS PARA FIXAÇÃO, FORNECIMENTO E INSTALAÇÃO, EXCLUSIVE PLACA E MÓDULO	ED-	un	1,0000000	6,30	6,30

Custo Horário da Execução (A) + (B) 0
(D) Produção de Equipe 1,0000
(E) Custo Unitário da Execução [(A) + (B)] / (D) 0

F	Banco	Código	Materiais	Quantidade	Unidade	Preço Unitário	Custo Horário
Insumo	SETOP	MATED-15597	SUORTE PARA PLACA (TIPO DA PLACA: 4"X2")QUANTIDADE DE MÓDULOS: 3 MÓDULOS MATERIAL: PLÁSTICO POSIÇÃO: VERTICAL OU HORIZONTAL PARAFUSOS: INCLUIDOS)	1,00000000	un	2,4600	2,4600

G	Banco	Código	Serviços	Quantidade	Unidade	Preço Unitário	Custo Horário
Composição	SETOP	ED-50362	AJUDANTE DE ELETRICISTA COM ENCARGOS COMPLEMENTARES	0,1666667	hora	23,0400	3,8400

MO sem LS => 1,31 LS => 1,53 MO com LS => 3,84
Valor do BDI => 1,81 Valor com BDI => 8,11

	Código	Banco	Descrição	Tipo	Und	Quant.	Porcent.	Valor Unit	Total
Composição	91946	SINAPI	SUORTE PARAFUSADO COM PLACA DE ENCAIXE 4" X 2" MÉDIO (1,30 M DO PISO) PARA PONTO ELÉTRICO - FORNECIMENTO E INSTALAÇÃO. AF_03/2023	INEL - INSTALAÇÃO ELÉTRICA/ELETRIFICAÇÃO E ILUMINAÇÃO EXTERNA	UN	1,0000000		10,53	10,53
Composição Auxiliar	88264	SINAPI	ELETRICISTA COM ENCARGOS COMPLEMENTARES	SEDI - SERVIÇOS DIVERSOS	H	0,1280000	0,0000000	32,69	4,18
Composição Auxiliar	88247	SINAPI	AUXILIAR DE ELETRICISTA COM ENCARGOS COMPLEMENTARES	SEDI - SERVIÇOS DIVERSOS	H	0,1280000	0,0000000	24,39	3,12
Insumo	00038094	SINAPI	ESPELHO / PLACA DE 3 POSTOS 4" X 2", PARA INSTALACAO DE TOMADAS E INTERRUPTORES	Material	UN	1,0000000	0,0000000	2,12	2,12
Insumo	00038099	SINAPI	SUORTE DE FIXACAO PARA ESPELHO / PLACA 4" X 2", PARA 3 MODULOS, PARA INSTALACAO DE TOMADAS E INTERRUPTORES (SOMENTE SUORTE)	Material	UN	1,0000000	0,0000000	1,10	1,10
					MO sem LS => 2,33 LS => 2,73 MO com LS => 5,06				
					Valor do BDI => 3,02				

	Código	Banco	Descrição	Tipo	Und	Quant.	Porcent.	Valor Unit	Total
Composição	89784	SINAPI	TE, PVC, SERIE NORMAL, ESGOTO PREDIAL, DN 50 X 50 MM, JUNTA ELÁSTICA, FORNECIDO E INSTALADO EM RAMAL DE DESCARGA OU RAMAL DE ESGOTO SANITÁRIO. AF_08/2022	INHI - INSTALAÇÕES HIDROS SANITÁRIAS	UN	1,0000000		23,52	23,52
Composição Auxiliar	88267	SINAPI	ENCANADOR OU BOMBEIRO HIDRÁULICO COM ENCARGOS COMPLEMENTARES	SEDI - SERVIÇOS DIVERSOS	H	0,1839000	0,0000000	31,50	5,79

INSTITUTO DE PREVIDENCIA MUNICIPAL DE SAO FRANCISCO DO CONDE
CNPJ/MF nº 13.128.451/0001-50

Composição Auxiliar	88248 SINAPI	AUXILIAR DE ENCANADOR OU BOMBEIRO HIDRÁULICO COM ENCARGOS COMPLEMENTARES	SEDI - SERVIÇOS DIVERSOS	H	0,1839000	0,0000000	23,38	4,29
Insumo	00000296 SINAPI	ANEL BORRACHA PARA TUBO ESGOTO PREDIAL, DN 50 MM (NBR 5688)	Material	UN	3,0000000	0,0000000	1,92	5,76
Insumo	00007097 SINAPI	TE SANITARIO, PVC, DN 50 X 50 MM, SERIE NORMAL, PARA ESGOTO PREDIAL	Material	UN	1,0000000	0,0000000	5,79	5,79
Insumo	00020078 SINAPI	PASTA LUBRIFICANTE PARA TUBOS E CONEXOES COM JUNTA ELASTICA, EMBALAGEM DE *400* GR (USO EM PVC, ACO, POLIETILENO E OUTROS)	Material	UN	0,0750000	0,0000000	25,08	1,88

		MO sem LS =>	3,28	LS =>	3,83	MO com LS =>	7,11
		Valor do BDI =>	6,75				30,28

	Código Banco	Descrição	Tipo	Und	Quant.	Percent.	Valor Unit	Total
Composição	89869 SINAPI	TE, PVC, SOLDÁVEL, DN 25MM, INSTALADO EM DRENO DE AR-CONDICIONADO - FORNECIMENTO E INSTALAÇÃO. AF_08/2022	INHI - INSTALAÇÕES HIDROS SANITÁRIAS	UN	1,0000000		10,53	10,53
Composição Auxiliar	88267 SINAPI	ENCANADOR OU BOMBEIRO HIDRÁULICO COM ENCARGOS COMPLEMENTARES	SEDI - SERVIÇOS DIVERSOS	H	0,1474000	0,0000000	31,50	4,64
Composição Auxiliar	88248 SINAPI	AUXILIAR DE ENCANADOR OU BOMBEIRO HIDRÁULICO COM ENCARGOS COMPLEMENTARES	SEDI - SERVIÇOS DIVERSOS	H	0,1474000	0,0000000	23,38	3,44
Insumo	00000122 SINAPI	ADESIVO PLASTICO PARA PVC, FRASCO COM *850* GR	Material	UN	0,0106000	0,0000000	60,78	0,64
Insumo	00020083 SINAPI	SOLUCAO PREPARADORA / LIMPADORA PARA PVC, FRASCO COM 1000 CM3	Material	UN	0,0120000	0,0000000	68,86	0,82
Insumo	00038383 SINAPI	LIXA D'AGUA EM FOLHA, GRAO 100	Material	UN	0,0092000	0,0000000	2,34	0,02
Insumo	00007139 SINAPI	TE SOLDÁVEL, PVC, 90 GRAUS, 25 MM, PARA AGUA FRIA PREDIAL (NBR 5648)	Material	UN	1,0000000	0,0000000	0,95	0,95

	Código Banco	Descrição	Tipo	Und	Quant.	Percent.	Valor Unit	Total
Composição	89395 SINAPI	TE, PVC, SOLDÁVEL, DN 25MM, INSTALADO EM RAMAL OU SUB-RAMAL DE ÁGUA - FORNECIMENTO E INSTALAÇÃO. AF_06/2022	INHI - INSTALAÇÕES HIDROS SANITÁRIAS	UN	1,0000000		13,66	13,66
Composição Auxiliar	88267 SINAPI	ENCANADOR OU BOMBEIRO HIDRÁULICO COM ENCARGOS COMPLEMENTARES	SEDI - SERVIÇOS DIVERSOS	H	0,2026000	0,0000000	31,50	6,38
Composição Auxiliar	88248 SINAPI	AUXILIAR DE ENCANADOR OU BOMBEIRO HIDRÁULICO COM ENCARGOS COMPLEMENTARES	SEDI - SERVIÇOS DIVERSOS	H	0,2026000	0,0000000	23,38	4,73
Insumo	00007139 SINAPI	TE SOLDÁVEL, PVC, 90 GRAUS, 25 MM, PARA AGUA FRIA PREDIAL (NBR 5648)	Material	UN	1,0000000	0,0000000	0,95	0,95
Insumo	00000122 SINAPI	ADESIVO PLASTICO PARA PVC, FRASCO COM *850* GR	Material	UN	0,0106000	0,0000000	60,78	0,64
Insumo	00038383 SINAPI	LIXA D'AGUA EM FOLHA, GRAO 100	Material	UN	0,0507000	0,0000000	2,34	0,11
Insumo	00020083 SINAPI	SOLUCAO PREPARADORA / LIMPADORA PARA PVC, FRASCO COM 1000 CM3	Material	UN	0,0120000	0,0000000	68,86	0,82

	Código Banco	Descrição	Tipo	Und	Quant.	Percent.	Valor Unit	Total
Composição	88323 SINAPI	TELHADISTA COM ENCARGOS COMPLEMENTARES	SEDI - SERVIÇOS DIVERSOS	H	1,0000000		31,59	31,59

INSTITUTO DE PREVIDENCIA MUNICIPAL DE SAO FRANCISCO DO CONDE
CNPJ/MF nº 13.128.451/0001-50

Composição Auxiliar	95385 SINAPI	CURSO DE CAPACITAÇÃO PARA TELHADISTA (ENCARGOS COMPLEMENTARES) - HORISTA	SEDI - SERVIÇOS DIVERSOS	H	1,0000000	0,0000000	0,30	0,30
Insumo	00043459 SINAPI	FERRAMENTAS - FAMÍLIA CARPINTEIRO DE FORMAS - HORISTA (ENCARGOS COMPLEMENTARES - COLETADO CAIXA)	Material	H	1,0000000	0,0000000	0,49	0,49
Insumo	00037373 SINAPI	SEGURO - HORISTA (COLETADO CAIXA - ENCARGOS COMPLEMENTARES)	Material	H	1,0000000	0,0000000	0,04	0,04
Insumo	00043483 SINAPI	EPI - FAMÍLIA CARPINTEIRO DE FORMAS - HORISTA (ENCARGOS COMPLEMENTARES - COLETADO CAIXA)	Material	H	1,0000000	0,0000000	1,43	1,43
Insumo	00037371 SINAPI	TRANSPORTE - HORISTA (COLETADO CAIXA - ENCARGOS COMPLEMENTARES)	Material	H	1,0000000	0,0000000	0,80	0,80
Insumo	00012869 SINAPI	TELHADADOR / TELHADISTA (HORISTA)	Mão de Obra	H	1,0000000	0,0000000	22,63	22,63
Insumo	00037370 SINAPI	ALIMENTAÇÃO - HORISTA (COLETADO CAIXA - ENCARGOS COMPLEMENTARES)	Material	H	1,0000000	0,0000000	4,56	4,56
Insumo	00037372 SINAPI	EXAMES - HORISTA (COLETADO CAIXA - ENCARGOS COMPLEMENTARES)	Material	H	1,0000000	0,0000000	1,34	1,34
				MO sem LS => Valor do BDI =>	10,58 9,07	LS => 12,35	MO com LS =>	22,93 40,66

	Código Banco	Descrição	Tipo	Und	Quant.	Percent.	Valor Unit	Total
Composição	94210 SINAPI	TELHAMENTO COM TELHA ONDULADA DE FIBROCIMENTO E = 6 MM, COM RECOBRIMENTO LATERAL DE 1/4 DE ONDA PARA TELHADO COM INCLINAÇÃO MÁXIMA DE 10°, COM ATÉ 2 ÁGUAS, INCLUSO IÇAMENTO. AF_07/2019	COBE - COBERTURA	m²	1,0000000		53,11	53,11
Composição Auxiliar	93281 SINAPI	GUINCHO ELÉTRICO DE COLUNA, CAPACIDADE 400 KG, COM MOTO FREIO, MOTOR TRIFÁSICO DE 1,25 CV - CHP DIURNO. AF_03/2016	CHOR - CUSTOS HORÁRIOS DE MÁQUINAS E EQUIPAMENTOS	CHP	0,0053000	0,0000000	38,76	0,20
Composição Auxiliar	88316 SINAPI	SERVENTE COM ENCARGOS COMPLEMENTARES	SEDI - SERVIÇOS DIVERSOS	H	0,1660000	0,0000000	23,24	3,85
Composição Auxiliar	93282 SINAPI	GUINCHO ELÉTRICO DE COLUNA, CAPACIDADE 400 KG, COM MOTO FREIO, MOTOR TRIFÁSICO DE 1,25 CV - CHI DIURNO. AF_03/2016	CHOR - CUSTOS HORÁRIOS DE MÁQUINAS E EQUIPAMENTOS	CHI	0,0073000	0,0000000	37,55	0,27
Composição Auxiliar	88323 SINAPI	TELHADISTA COM ENCARGOS COMPLEMENTARES	SEDI - SERVIÇOS DIVERSOS	H	0,1280000	0,0000000	31,59	4,04
Insumo	00001607 SINAPI	CONJUNTO ARRUELAS DE VEDACAO 5/16" PARA TELHA FIBROCIMENTO (UMA ARRUELA METALICA E UMA ARRUELA PVC - CONICAS)	Material	CJ	1,2600000	0,0000000	0,27	0,34
Insumo	00004302 SINAPI	PARAFUSO ZINCADO ROSCA SOBERBA, CABECA SEXTAVADA, 5/16" X 250 MM, PARA FIXACAO DE TELHA EM MADEIRA	Material	UN	1,2600000	0,0000000	4,14	5,21
Insumo	00007194 SINAPI	TELHA DE FIBROCIMENTO ONDULADA E = 6 MM, DE 2,44 X 1,10 M (SEM AMIANTO)	Material	m²	1,3570000	0,0000000	28,87	39,17
				MO sem LS => Valor do BDI =>	2,64 15,24	LS => 3,08	MO com LS =>	5,72 68,36

	Código Banco	Descrição	Tipo	Und	Quant.	Percent.	Valor Unit	Total
Composição	104351 SINAPI	TERMINAL DE VENTILAÇÃO, PVC, SÉRIE NORMAL, ESGOTO PREDIAL, DN 75 MM, JUNTA SOLDÁVEL, FORNECIDO E INSTALADO EM PRUMADA DE ESGOTO SANITÁRIO OU VENTILAÇÃO. AF_08/2022	INHI - INSTALAÇÕES HIDROS SANITÁRIAS	UN	1,0000000		18,70	18,70
Composição Auxiliar	88267 SINAPI	ENCANADOR OU BOMBEIRO HIDRÁULICO COM ENCARGOS COMPLEMENTARES	SEDI - SERVIÇOS DIVERSOS	H	0,0419000	0,0000000	31,50	1,32

INSTITUTO DE PREVIDENCIA MUNICIPAL DE SAO FRANCISCO DO CONDE
CNPJ/MF nº 13.128.451/0001-50

Composição Auxiliar	88248 SINAPI	AUXILIAR DE ENCANADOR OU BOMBEIRO HIDRÁULICO COM ENCARGOS COMPLEMENTARES	SEDI - SERVIÇOS DIVERSOS	H	0,0419000	0,0000000	23,38	0,97
Insumo	00000122 SINAPI	ADESIVO PLASTICO PARA PVC, FRASCO COM *850* GR	Material	UN	0,0167000	0,0000000	60,78	1,01
Insumo	00020083 SINAPI	SOLUCAO PREPARADORA / LIMPADORA PARA PVC, FRASCO COM 1000 CM3	Material	UN	0,0260000	0,0000000	68,86	1,79
Insumo	00038383 SINAPI	LIXA D'AGUA EM FOLHA, GRAO 100	Material	UN	0,0310000	0,0000000	2,34	0,07
Insumo	00039320 SINAPI	TERMINAL DE VENTILACAO, 75 MM, SERIE NORMAL, ESGOTO PREDIAL	Material	UN	1,0000000	0,0000000	13,52	13,52
				MO sem LS => Valor do BDI =>	0,75 5,37	LS =>	0,87 MO com LS =>	1,62 24,06

	Código Banco	Descrição	Tipo	Und	Quant.	Porcent.	Valor Unit	Total
Composição Auxiliar	104091 SINAPI	TERMOFUSORA PARA TUBOS E CONEXÕES EM PPR COM DIÂMETROS DE 20 A 63 MM, POTÊNCIA DE 800 W, TENSÃO 220 V - CHP DIURNO. AF_05/2022	CHOR - CUSTOS HORÁRIOS DE MÁQUINAS E EQUIPAMENTOS	CHP	1,0000000		0,89	0,89
Composição Auxiliar	104089 SINAPI	TERMOFUSORA PARA TUBOS E CONEXÕES EM PPR COM DIÂMETROS DE 20 A 63 MM, POTÊNCIA DE 800 W, TENSÃO 220 V - MANUTENÇÃO. AF_05/2022	CHOR - CUSTOS HORÁRIOS DE MÁQUINAS E EQUIPAMENTOS	H	1,0000000	0,0000000	0,09	0,08
Composição Auxiliar	104087 SINAPI	TERMOFUSORA PARA TUBOS E CONEXÕES EM PPR COM DIÂMETROS DE 20 A 63 MM, POTÊNCIA DE 800 W, TENSÃO 220 V - DEPRECIACÃO. AF_05/2022	CHOR - CUSTOS HORÁRIOS DE MÁQUINAS E EQUIPAMENTOS	H	1,0000000	0,0000000	0,07	0,06
Composição Auxiliar	104090 SINAPI	TERMOFUSORA PARA TUBOS E CONEXÕES EM PPR COM DIÂMETROS DE 20 A 63 MM, POTÊNCIA DE 800 W, TENSÃO 220 V - MATERIAIS NA OPERAÇÃO. AF_05/2022	CHOR - CUSTOS HORÁRIOS DE MÁQUINAS E EQUIPAMENTOS	H	1,0000000	0,0000000	0,72	0,72
Composição Auxiliar	104088 SINAPI	TERMOFUSORA PARA TUBOS E CONEXÕES EM PPR COM DIÂMETROS DE 20 A 63 MM, POTÊNCIA DE 800 W, TENSÃO 220 V - JUROS. AF_05/2022	CHOR - CUSTOS HORÁRIOS DE MÁQUINAS E EQUIPAMENTOS	H	1,0000000	0,0000000	0,02	0,01
				MO sem LS => Valor do BDI =>	0,00 0,26	LS =>	0,00 MO com LS =>	0,00 1,15

	Código Banco	Descrição	Tipo	Und	Quant.	Porcent.	Valor Unit	Total
Composição Insumo	104087 SINAPI	TERMOFUSORA PARA TUBOS E CONEXÕES EM PPR COM DIÂMETROS DE 20 A 63 MM, POTÊNCIA DE 800 W, TENSÃO 220 V - DEPRECIACÃO. AF_05/2022	CHOR - CUSTOS HORÁRIOS DE MÁQUINAS E EQUIPAMENTOS	H	1,0000000		0,07	0,07
Insumo	00038415 SINAPI	TERMOFUSORA PARA TUBOS E CONEXÕES EM PPR COM DIÂMETROS DE 20 A 63 MM, POTENCIA DE 800 W, TENSÃO 220 V	Equipamento para Aquisição Permanente	UN	0,0000640	0,0000000	1.081,23	0,06
				MO sem LS => Valor do BDI =>	0,00 0,02	LS =>	0,00 MO com LS =>	0,00 0,09

	Código Banco	Descrição	Tipo	Und	Quant.	Porcent.	Valor Unit	Total
Composição Insumo	104088 SINAPI	TERMOFUSORA PARA TUBOS E CONEXÕES EM PPR COM DIÂMETROS DE 20 A 63 MM, POTÊNCIA DE 800 W, TENSÃO 220 V - JUROS. AF_05/2022	CHOR - CUSTOS HORÁRIOS DE MÁQUINAS E EQUIPAMENTOS	H	1,0000000		0,02	0,02
Insumo	00038415 SINAPI	TERMOFUSORA PARA TUBOS E CONEXÕES EM PPR COM DIÂMETROS DE 20 A 63 MM, POTENCIA DE 800 W, TENSÃO 220 V	Equipamento para Aquisição Permanente	UN	0,0000148	0,0000000	1.081,23	0,01
				MO sem LS => Valor do BDI =>	0,00 0,00	LS =>	0,00 MO com LS =>	0,00 0,02

	Código Banco	Descrição	Tipo	Und	Quant.	Porcent.	Valor Unit	Total
--	--------------	-----------	------	-----	--------	----------	------------	-------

INSTITUTO DE PREVIDENCIA MUNICIPAL DE SAO FRANCISCO DO CONDE
CNPJ/MF nº 13.128.451/0001-50

Composição	104089 SINAPI	TERMOFUSORA PARA TUBOS E CONEXÕES EM PPR COM DIÂMETROS DE 20 A 63 MM, POTÊNCIA DE 800 W, TENSÃO 220 V - MANUTENÇÃO. AF_05/2022	CHOR - CUSTOS HORÁRIOS DE MÁQUINAS E EQUIPAMENTOS	H	1,0000000		0,09	0,09
Insumo	00038415 SINAPI	TERMOFUSORA PARA TUBOS E CONEXÕES EM PPR COM DIÂMETROS DE 20 A 63 MM, POTENCIA DE 800 W, TENSÃO 220 V	Equipamento para Aquisição Permanente	UN	0,0000800	0,0000000	1,081,23	0,08
			MO sem LS => Valor do BDI =>	0,00 0,02	LS =>	0,00	MO com LS =>	0,00 0,11

	Código Banco	Descrição	Tipo	Und	Quant.	Percent.	Valor Unit	Total
Composição	104090 SINAPI	TERMOFUSORA PARA TUBOS E CONEXÕES EM PPR COM DIÂMETROS DE 20 A 63 MM, POTÊNCIA DE 800 W, TENSÃO 220 V - MATERIAIS NA OPERAÇÃO. AF_05/2022	CHOR - CUSTOS HORÁRIOS DE MÁQUINAS E EQUIPAMENTOS	H	1,0000000		0,72	0,72
Insumo	00002705 SINAPI	ENERGIA ELETRICA ATE 2000 KWH INDUSTRIAL, SEM DEMANDA	Franquia	KWH	0,6800000	0,0000000	1,06	0,72
			MO sem LS => Valor do BDI =>	0,00 0,21	LS =>	0,00	MO com LS =>	0,00 0,93

	Código Banco	Descrição	Tipo	Und	Quant.	Percent.	Valor Unit	Total
Composição	92000 SINAPI	TOMADA BAIXA DE EMBUTIR (1 MÓDULO), 2P+T 10 A, INCLUINDO SUPORTE E PLACA - FORNECIMENTO E INSTALAÇÃO. AF_03/2023	INEL - INSTALAÇÃO ELÉTRICA/ELETRIFICAÇÃO E ILUMINAÇÃO EXTERNA	UN	1,0000000		30,04	30,04
Composição Auxiliar	91946 SINAPI	SUPORTE PARAFUSADO COM PLACA DE ENCAIXE 4" X 2" MÉDIO (1,30 M DO PISO) PARA PONTO ELÉTRICO - FORNECIMENTO E INSTALAÇÃO. AF_03/2023	INEL - INSTALAÇÃO ELÉTRICA/ELETRIFICAÇÃO E ILUMINAÇÃO EXTERNA	UN	1,0000000	0,0000000	10,53	10,52
Composição Auxiliar	91998 SINAPI	TOMADA BAIXA DE EMBUTIR (1 MÓDULO), 2P+T 10 A, SEM SUPORTE E SEM PLACA - FORNECIMENTO E INSTALAÇÃO. AF_03/2023	INEL - INSTALAÇÃO ELÉTRICA/ELETRIFICAÇÃO E ILUMINAÇÃO EXTERNA	UN	1,0000000	0,0000000	19,52	19,51
			MO sem LS => Valor do BDI =>	6,75 8,62	LS =>	7,87	MO com LS =>	14,62 38,66

	Código Banco	Descrição	Tipo	Und	Quant.	Percent.	Valor Unit	Total
Composição	91998 SINAPI	TOMADA BAIXA DE EMBUTIR (1 MÓDULO), 2P+T 10 A, SEM SUPORTE E SEM PLACA - FORNECIMENTO E INSTALAÇÃO. AF_03/2023	INEL - INSTALAÇÃO ELÉTRICA/ELETRIFICAÇÃO E ILUMINAÇÃO EXTERNA	UN	1,0000000		19,52	19,52
Composição Auxiliar	88264 SINAPI	ELETRICISTA COM ENCARGOS COMPLEMENTARES	SEDI - SERVIÇOS DIVERSOS	H	0,2420000	0,0000000	32,69	7,91
Composição Auxiliar	88247 SINAPI	AUXILIAR DE ELETRICISTA COM ENCARGOS COMPLEMENTARES	SEDI - SERVIÇOS DIVERSOS	H	0,2420000	0,0000000	24,39	5,90
Insumo	00038101 SINAPI	TOMADA 2P+T 10A, 250V (APENAS MÓDULO)	Material	UN	1,0000000	0,0000000	5,70	5,70
			MO sem LS => Valor do BDI =>	4,41 5,60	LS =>	5,15	MO com LS =>	9,56 25,12

	Código Banco	Descrição	Tipo	Und	Quant.	Percent.	Valor Unit	Total
Composição	92001 SINAPI	TOMADA BAIXA DE EMBUTIR (1 MÓDULO), 2P+T 20 A, INCLUINDO SUPORTE E PLACA - FORNECIMENTO E INSTALAÇÃO. AF_03/2023	INEL - INSTALAÇÃO ELÉTRICA/ELETRIFICAÇÃO E ILUMINAÇÃO EXTERNA	UN	1,0000000		31,63	31,63
Composição Auxiliar	91946 SINAPI	SUPORTE PARAFUSADO COM PLACA DE ENCAIXE 4" X 2" MÉDIO (1,30 M DO PISO) PARA PONTO ELÉTRICO - FORNECIMENTO E INSTALAÇÃO. AF_03/2023	INEL - INSTALAÇÃO ELÉTRICA/ELETRIFICAÇÃO E ILUMINAÇÃO EXTERNA	UN	1,0000000	0,0000000	10,53	10,52

INSTITUTO DE PREVIDENCIA MUNICIPAL DE SAO FRANCISCO DO CONDE
CNPJ/MF nº 13.128.451/0001-50

Composição Auxiliar	91999 SINAPI	TOMADA BAIXA DE EMBUTIR (1 MÓDULO), 2P+T 20 A, SEM SUPORTE E SEM PLACA - FORNECIMENTO E INSTALAÇÃO. AF_03/2023	INEL - INSTALAÇÃO ELÉTRICA/ELETRIFICAÇÃO E ILUMINAÇÃO EXTERNA	UN	1,00000000	0,00000000	21,11	21,10
			MO sem LS => Valor do BDI =>	6,75 9,08	LS =>	7,87	MO com LS =>	14,62 40,71
	Código Banco	Descrição	Tipo	Und	Quant.	Percent.	Valor Unit	Total
Composição	91999 SINAPI	TOMADA BAIXA DE EMBUTIR (1 MÓDULO), 2P+T 20 A, SEM SUPORTE E SEM PLACA - FORNECIMENTO E INSTALAÇÃO. AF_03/2023	INEL - INSTALAÇÃO ELÉTRICA/ELETRIFICAÇÃO E ILUMINAÇÃO EXTERNA	UN	1,00000000		21,11	21,11
Composição Auxiliar	88247 SINAPI	AUXILIAR DE ELETRICISTA COM ENCARGOS COMPLEMENTARES	SEDI - SERVIÇOS DIVERSOS	H	0,2420000	0,00000000	24,39	5,90
Composição Auxiliar	88264 SINAPI	ELETRICISTA COM ENCARGOS COMPLEMENTARES	SEDI - SERVIÇOS DIVERSOS	H	0,2420000	0,00000000	32,69	7,91
Insumo	00038102 SINAPI	TOMADA 2P+T 20A, 250V (APENAS MODULO)	Material	UN	1,00000000	0,00000000	7,29	7,29
			MO sem LS => Valor do BDI =>	4,41 6,06	LS =>	5,15	MO com LS =>	9,56 27,16
	Código Banco	Descrição	Tipo	Und	Quant.	Percent.	Valor Unit	Total
Composição	98307 SINAPI	TOMADA DE REDE RJ45 - FORNECIMENTO E INSTALAÇÃO. AF_11/2019	INES - INSTALAÇÕES ESPECIAIS	UN	1,00000000		37,83	37,83
Composição Auxiliar	88247 SINAPI	AUXILIAR DE ELETRICISTA COM ENCARGOS COMPLEMENTARES	SEDI - SERVIÇOS DIVERSOS	H	0,2062000	0,00000000	24,39	5,02
Composição Auxiliar	88264 SINAPI	ELETRICISTA COM ENCARGOS COMPLEMENTARES	SEDI - SERVIÇOS DIVERSOS	H	0,2062000	0,00000000	32,69	6,74
Insumo	00038083 SINAPI	TOMADA RJ45, 8 FIOS, CAT 5E, CONJUNTO MONTADO PARA EMBUTIR 4" X 2" (PLACA + SUPORTE + MODULO)	Material	UN	1,00000000	0,00000000	26,06	26,06
			MO sem LS => Valor do BDI =>	3,76 10,86	LS =>	4,39	MO com LS =>	8,15 48,69
	Código Banco	Descrição	Tipo	Und	Quant.	Percent.	Valor Unit	Total
Composição	91994 SINAPI	TOMADA MÉDIA DE EMBUTIR (1 MÓDULO), 2P+T 10 A, SEM SUPORTE E SEM PLACA - FORNECIMENTO E INSTALAÇÃO. AF_03/2023	INEL - INSTALAÇÃO ELÉTRICA/ELETRIFICAÇÃO E ILUMINAÇÃO EXTERNA	UN	1,00000000		23,80	23,80
Composição Auxiliar	88247 SINAPI	AUXILIAR DE ELETRICISTA COM ENCARGOS COMPLEMENTARES	SEDI - SERVIÇOS DIVERSOS	H	0,3170000	0,00000000	24,39	7,73
Composição Auxiliar	88264 SINAPI	ELETRICISTA COM ENCARGOS COMPLEMENTARES	SEDI - SERVIÇOS DIVERSOS	H	0,3170000	0,00000000	32,69	10,36
Insumo	00038101 SINAPI	TOMADA 2P+T 10A, 250V (APENAS MODULO)	Material	UN	1,00000000	0,00000000	5,70	5,70
			MO sem LS => Valor do BDI =>	5,78 6,83	LS =>	6,74	MO com LS =>	12,52 30,63
	Código Banco	Descrição	Tipo	Und	Quant.	Percent.	Valor Unit	Total
Composição	91995 SINAPI	TOMADA MÉDIA DE EMBUTIR (1 MÓDULO), 2P+T 20 A, SEM SUPORTE E SEM PLACA - FORNECIMENTO E INSTALAÇÃO. AF_03/2023	INEL - INSTALAÇÃO ELÉTRICA/ELETRIFICAÇÃO E ILUMINAÇÃO EXTERNA	UN	1,00000000		25,39	25,39
Composição Auxiliar	88264 SINAPI	ELETRICISTA COM ENCARGOS COMPLEMENTARES	SEDI - SERVIÇOS DIVERSOS	H	0,3170000	0,00000000	32,69	10,36
Composição Auxiliar	88247 SINAPI	AUXILIAR DE ELETRICISTA COM ENCARGOS COMPLEMENTARES	SEDI - SERVIÇOS DIVERSOS	H	0,3170000	0,00000000	24,39	7,73

INSTITUTO DE PREVIDENCIA MUNICIPAL DE SAO FRANCISCO DO CONDE
CNPJ/MF nº 13.128.451/0001-50

Insumo	00038102 SINAPI	TOMADA 2P+T 20A, 250V (APENAS MODULO)	Material	UN	1,00000000	0,00000000	7,29	7,29
			MO sem LS => Valor do BDI =>	5,78 7,29	LS =>	6,74	MO com LS =>	12,52 32,67
Composição	Código Banco	Descrição	Tipo	Und	Quant.	Percent.	Valor Unit	Total
	92002 SINAPI	TOMADA MÉDIA DE EMBUTIR (2 MÓDULOS), 2P+T 10 A, SEM SUPORTE E SEM PLACA - FORNECIMENTO E INSTALAÇÃO. AF_03/2023	INEL - INSTALAÇÃO ELÉTRICA/ELETRIFICAÇÃO E ILUMINAÇÃO EXTERNA	UN	1,00000000		44,05	44,05
Composição Auxiliar	88264 SINAPI	ELETRICISTA COM ENCARGOS COMPLEMENTARES	SEDI - SERVIÇOS DIVERSOS	H	0,57200000	0,00000000	32,69	18,70
Composição Auxiliar	88247 SINAPI	AUXILIAR DE ELETRICISTA COM ENCARGOS COMPLEMENTARES	SEDI - SERVIÇOS DIVERSOS	H	0,57200000	0,00000000	24,39	13,95
Insumo	00038101 SINAPI	TOMADA 2P+T 10A, 250V (APENAS MODULO)	Material	UN	2,00000000	0,00000000	5,70	11,40
			MO sem LS => Valor do BDI =>	10,43 12,64	LS =>	12,17	MO com LS =>	22,60 56,70
Composição	Código Banco	Descrição	Tipo	Und	Quant.	Percent.	Valor Unit	Total
	92005 SINAPI	TOMADA MÉDIA DE EMBUTIR (2 MÓDULOS), 2P+T 20 A, INCLUINDO SUPORTE E PLACA - FORNECIMENTO E INSTALAÇÃO. AF_03/2023	INEL - INSTALAÇÃO ELÉTRICA/ELETRIFICAÇÃO E ILUMINAÇÃO EXTERNA	UN	1,00000000		57,76	57,76
Composição Auxiliar	91946 SINAPI	SUPORTE PARAFUSADO COM PLACA DE ENCAIXE 4" X 2" MÉDIO (1,30 M DO PISO) PARA PONTO ELÉTRICO - FORNECIMENTO E INSTALAÇÃO. AF_03/2023	INEL - INSTALAÇÃO ELÉTRICA/ELETRIFICAÇÃO E ILUMINAÇÃO EXTERNA	UN	1,00000000	0,00000000	10,53	10,52
Composição Auxiliar	92003 SINAPI	TOMADA MÉDIA DE EMBUTIR (2 MÓDULOS), 2P+T 20 A, SEM SUPORTE E SEM PLACA - FORNECIMENTO E INSTALAÇÃO. AF_03/2023	INEL - INSTALAÇÃO ELÉTRICA/ELETRIFICAÇÃO E ILUMINAÇÃO EXTERNA	UN	1,00000000	0,00000000	47,23	47,23
			MO sem LS => Valor do BDI =>	12,77 16,58	LS =>	14,89	MO com LS =>	27,66 74,34
Composição	Código Banco	Descrição	Tipo	Und	Quant.	Percent.	Valor Unit	Total
	92003 SINAPI	TOMADA MÉDIA DE EMBUTIR (2 MÓDULOS), 2P+T 20 A, SEM SUPORTE E SEM PLACA - FORNECIMENTO E INSTALAÇÃO. AF_03/2023	INEL - INSTALAÇÃO ELÉTRICA/ELETRIFICAÇÃO E ILUMINAÇÃO EXTERNA	UN	1,00000000		47,23	47,23
Composição Auxiliar	88264 SINAPI	ELETRICISTA COM ENCARGOS COMPLEMENTARES	SEDI - SERVIÇOS DIVERSOS	H	0,57200000	0,00000000	32,69	18,70
Composição Auxiliar	88247 SINAPI	AUXILIAR DE ELETRICISTA COM ENCARGOS COMPLEMENTARES	SEDI - SERVIÇOS DIVERSOS	H	0,57200000	0,00000000	24,39	13,95
Insumo	00038102 SINAPI	TOMADA 2P+T 20A, 250V (APENAS MODULO)	Material	UN	2,00000000	0,00000000	7,29	14,58
			MO sem LS => Valor do BDI =>	10,43 13,56	LS =>	12,17	MO com LS =>	22,60 60,79
Composição	Código Banco	Descrição	Tipo	Und	Quant.	Percent.	Valor Unit	Total
	92010 SINAPI	TOMADA MÉDIA DE EMBUTIR (3 MÓDULOS), 2P+T 10 A, SEM SUPORTE E SEM PLACA - FORNECIMENTO E INSTALAÇÃO. AF_03/2023	INEL - INSTALAÇÃO ELÉTRICA/ELETRIFICAÇÃO E ILUMINAÇÃO EXTERNA	UN	1,00000000		64,25	64,25
Composição Auxiliar	88264 SINAPI	ELETRICISTA COM ENCARGOS COMPLEMENTARES	SEDI - SERVIÇOS DIVERSOS	H	0,82600000	0,00000000	32,69	27,00
Composição Auxiliar	88247 SINAPI	AUXILIAR DE ELETRICISTA COM ENCARGOS COMPLEMENTARES	SEDI - SERVIÇOS DIVERSOS	H	0,82600000	0,00000000	24,39	20,14
Insumo	00038101 SINAPI	TOMADA 2P+T 10A, 250V (APENAS MODULO)	Material	UN	3,00000000	0,00000000	5,70	17,10

INSTITUTO DE PREVIDENCIA MUNICIPAL DE SAO FRANCISCO DO CONDE
CNPJ/MF nº 13.128.451/0001-50

		MO sem LS => Valor do BDI =>		15,06 18,44	LS =>	17,57	MO com LS =>	32,63 82,70
Código	Banco	Descrição	Tipo	Und	Quant.	Percent.	Valor Unit	Total
Composição	86906 SINAPI	TORNEIRA CROMADA DE MESA, 1/2" OU 3/4", PARA LAVATÓRIO, PADRÃO POPULAR - FORNECIMENTO E INSTALAÇÃO. AF_01/2020	INHI - INSTALAÇÕES HIDROS SANITÁRIAS	UN	1,00000000		78,66	78,66
Composição Auxiliar	88267 SINAPI	ENCANADOR OU BOMBEIRO HIDRÁULICO COM ENCARGOS COMPLEMENTARES	SEDI - SERVIÇOS DIVERSOS	H	0,09600000	0,00000000	31,50	3,02
Composição Auxiliar	88316 SINAPI	SERVENTE COM ENCARGOS COMPLEMENTARES	SEDI - SERVIÇOS DIVERSOS	H	0,03030000	0,00000000	23,24	0,70
Insumo	00013415 SINAPI	TORNEIRA DE MESA/BANCADA, PARA LAVATORIO, FIXA, METALICA CROMADA, PADRAO POPULAR, 1/2" OU 3/4" (REF 1193)	Material	UN	1,00000000	0,00000000	74,87	74,87
Insumo	00003146 SINAPI	FITA VEDA ROSCA EM ROLOS DE 18 MM X 10 M (L X C)	Material	UN	0,02100000	0,00000000	3,07	0,06
		MO sem LS => Valor do BDI =>		1,24 22,58	LS =>	1,45	MO com LS =>	2,69 101,24
Código	Banco	Descrição	Tipo	Und	Quant.	Percent.	Valor Unit	Total
Composição	86911 SINAPI	TORNEIRA CROMADA LONGA, DE PAREDE, 1/2" OU 3/4", PARA PIA DE COZINHA, PADRÃO POPULAR - FORNECIMENTO E INSTALAÇÃO. AF_01/2020	INHI - INSTALAÇÕES HIDROS SANITÁRIAS	UN	1,00000000		92,07	92,07
Composição Auxiliar	88316 SINAPI	SERVENTE COM ENCARGOS COMPLEMENTARES	SEDI - SERVIÇOS DIVERSOS	H	0,03670000	0,00000000	23,24	0,85
Composição Auxiliar	88267 SINAPI	ENCANADOR OU BOMBEIRO HIDRÁULICO COM ENCARGOS COMPLEMENTARES	SEDI - SERVIÇOS DIVERSOS	H	0,11640000	0,00000000	31,50	3,66
Insumo	00003146 SINAPI	FITA VEDA ROSCA EM ROLOS DE 18 MM X 10 M (L X C)	Material	UN	0,02100000	0,00000000	3,07	0,06
Insumo	00013416 SINAPI	TORNEIRA METALICA CROMADA, RETA, DE PAREDE, PARA COZINHA, SEM BICO, SEM AREJADOR, PADRAO POPULAR, 1/2" OU 3/4" (REF 1158)	Material	UN	1,00000000	0,00000000	87,49	87,49
		MO sem LS => Valor do BDI =>		1,50 26,43	LS =>	1,76	MO com LS =>	3,26 118,50
Código	Banco	Descrição	Tipo	Und	Quant.	Percent.	Valor Unit	Total
Composição	92543 SINAPI	TRAMA DE MADEIRA COMPOSTA POR TERÇAS PARA TELHADOS DE ATÉ 2 ÁGUAS PARA TELHA ONDULADA DE FIBROCIMENTO, METÁLICA, PLÁSTICA OU TERMOACÚSTICA, INCLUSO TRANSPORTE VERTICAL. AF_07/2019	COBE - COBERTURA	m²	1,00000000		24,07	24,07
Composição Auxiliar	88239 SINAPI	AJUDANTE DE CARPINTEIRO COM ENCARGOS COMPLEMENTARES	SEDI - SERVIÇOS DIVERSOS	H	0,06500000	0,00000000	23,87	1,55
Composição Auxiliar	93281 SINAPI	GUINCHO ELÉTRICO DE COLUNA, CAPACIDADE 400 KG, COM MOTO FREIO, MOTOR TRIFÁSICO DE 1,25 CV - CHP DIURNO. AF_03/2016	CHOR - CUSTOS HORÁRIOS DE MÁQUINAS E EQUIPAMENTOS	CHP	0,00460000	0,00000000	38,76	0,17
Composição Auxiliar	88262 SINAPI	CARPINTEIRO DE FORMAS COM ENCARGOS COMPLEMENTARES	SEDI - SERVIÇOS DIVERSOS	H	0,11800000	0,00000000	31,88	3,76
Composição Auxiliar	93282 SINAPI	GUINCHO ELÉTRICO DE COLUNA, CAPACIDADE 400 KG, COM MOTO FREIO, MOTOR TRIFÁSICO DE 1,25 CV - CHI DIURNO. AF_03/2016	CHOR - CUSTOS HORÁRIOS DE MÁQUINAS E EQUIPAMENTOS	CHI	0,00640000	0,00000000	37,55	0,24
Insumo	00040568 SINAPI	PREGO DE ACO POLIDO COM CABECA 22 X 48 (4 1/4 X 5)	Material	KG	0,03000000	0,00000000	17,89	0,53

INSTITUTO DE PREVIDENCIA MUNICIPAL DE SAO FRANCISCO DO CONDE
CNPJ/MF nº 13.128.451/0001-50

Insumo	00004425 SINAPI	VIGA NAO APARELHADA *6 X 12* CM. EM MACARANDUBA/MASSARANDUBA, ANGELIM OU EQUIVALENTE DA REGIAO - BRUTA	Material	M	0,6340000	0,0000000	28,07	17,79
			MO sem LS => Valor do BDI =>	1,87 6,91	LS =>	2,18	MO com LS =>	4,05 30,97
	Código Banco	Descrição	Tipo	Und	Quant.	Percent.	Valor Unit	Total
Composição	100251 SINAPI	TRANSPORTE HORIZONTAL MANUAL, DE TUBO DE AÇO CARBONO LEVE OU MÉDIO, PRETO OU GALVANIZADO, COM DIÂMETRO MAIOR QUE 32 MM E MENOR OU IGUAL A 65 MM (UNIDADE: MXKM), AF_07/2019	SEDI - SERVIÇOS DIVERSOS	MXKM	1,0000000		14,22	14,22
Composição Auxiliar	88316 SINAPI	SERVENTE COM ENCARGOS COMPLEMENTARES	SEDI - SERVIÇOS DIVERSOS	H	0,6118000	0,0000000	23,24	14,21
			MO sem LS => Valor do BDI =>	4,11 4,08	LS =>	4,80	MO com LS =>	8,91 18,30
	Código Banco	Descrição	Tipo	Und	Quant.	Percent.	Valor Unit	Total
Composição	89714 SINAPI	TUBO PVC, SERIE NORMAL, ESGOTO PREDIAL, DN 100 MM, FORNECIDO E INSTALADO EM RAMAL DE DESCARGA OU RAMAL DE ESGOTO SANITÁRIO. SANITÁRIAS AF_08/2022	INHI - INSTALAÇÕES HIDROS SANITÁRIAS	M	1,0000000		36,57	36,57
Composição Auxiliar	88248 SINAPI	AUXILIAR DE ENCANADOR OU BOMBEIRO HIDRÁULICO COM ENCARGOS COMPLEMENTARES	SEDI - SERVIÇOS DIVERSOS	H	0,4444000	0,0000000	23,38	10,38
Composição Auxiliar	88267 SINAPI	ENCANADOR OU BOMBEIRO HIDRÁULICO COM ENCARGOS COMPLEMENTARES	SEDI - SERVIÇOS DIVERSOS	H	0,4444000	0,0000000	31,50	14,00
Insumo	00009836 SINAPI	TUBO PVC SERIE NORMAL, DN 100 MM, PARA ESGOTO PREDIAL (NBR 5688)	Material	M	1,0549000	0,0000000	11,49	12,12
Insumo	00038383 SINAPI	LIXA D'AGUA EM FOLHA, GRAO 100	Material	UN	0,0247000	0,0000000	2,34	0,05
			MO sem LS => Valor do BDI =>	7,93 10,50	LS =>	9,25	MO com LS =>	17,18 47,06
	Código Banco	Descrição	Tipo	Und	Quant.	Percent.	Valor Unit	Total
Composição	89711 SINAPI	TUBO PVC, SERIE NORMAL, ESGOTO PREDIAL, DN 40 MM, FORNECIDO E INSTALADO EM RAMAL DE DESCARGA OU RAMAL DE ESGOTO SANITÁRIO. SANITÁRIAS AF_08/2022	INHI - INSTALAÇÕES HIDROS SANITÁRIAS	M	1,0000000		21,41	21,41
Composição Auxiliar	88267 SINAPI	ENCANADOR OU BOMBEIRO HIDRÁULICO COM ENCARGOS COMPLEMENTARES	SEDI - SERVIÇOS DIVERSOS	H	0,2930000	0,0000000	31,50	9,23
Composição Auxiliar	88248 SINAPI	AUXILIAR DE ENCANADOR OU BOMBEIRO HIDRÁULICO COM ENCARGOS COMPLEMENTARES	SEDI - SERVIÇOS DIVERSOS	H	0,2930000	0,0000000	23,38	6,85
Insumo	00009835 SINAPI	TUBO PVC SERIE NORMAL, DN 40 MM, PARA ESGOTO PREDIAL (NBR 5688)	Material	M	1,0549000	0,0000000	5,02	5,29
Insumo	00038383 SINAPI	LIXA D'AGUA EM FOLHA, GRAO 100	Material	UN	0,0163000	0,0000000	2,34	0,03
			MO sem LS => Valor do BDI =>	5,23 6,15	LS =>	6,10	MO com LS =>	11,33 27,56
	Código Banco	Descrição	Tipo	Und	Quant.	Percent.	Valor Unit	Total
Composição	89712 SINAPI	TUBO PVC, SERIE NORMAL, ESGOTO PREDIAL, DN 50 MM, FORNECIDO E INSTALADO EM RAMAL DE DESCARGA OU RAMAL DE ESGOTO SANITÁRIO. SANITÁRIAS AF_08/2022	INHI - INSTALAÇÕES HIDROS SANITÁRIAS	M	1,0000000		26,25	26,25
Composição Auxiliar	88267 SINAPI	ENCANADOR OU BOMBEIRO HIDRÁULICO COM ENCARGOS COMPLEMENTARES	SEDI - SERVIÇOS DIVERSOS	H	0,3182000	0,0000000	31,50	10,02

INSTITUTO DE PREVIDENCIA MUNICIPAL DE SAO FRANCISCO DO CONDE
CNPJ/MF nº 13.128.451/0001-50

Composição Auxiliar	88248 SINAPI	AUXILIAR DE ENCANADOR OU BOMBEIRO HIDRÁULICO COM ENCARGOS COMPLEMENTARES	SEDI - SERVIÇOS DIVERSOS	H	0,3182000	0,0000000	23,38	7,43
Insumo	00009838 SINAPI	TUBO PVC SERIE NORMAL, DN 50 MM, PARA ESGOTO PREDIAL (NBR 5688)	Material	M	1,0549000	0,0000000	8,29	8,74
Insumo	00038383 SINAPI	LIXA D'AGUA EM FOLHA, GRAO 100	Material	UN	0,0177000	0,0000000	2,34	0,04

		MO sem LS =>	5,68	LS =>	6,62	MO com LS =>	12,30
		Valor do BDI =>	7,53				33,78

	Código Banco	Descrição	Tipo	Und	Quant.	Percent.	Valor Unit	Total
Composição	89799 SINAPI	TUBO PVC, SERIE NORMAL, ESGOTO PREDIAL, DN 75 MM, FORNECIDO E INSTALADO EM PRUMADA DE ESGOTO SANITÁRIO OU VENTILAÇÃO. AF_08/2022	INHI - INSTALAÇÕES HIDROS SANITÁRIAS	M	1,0000000		19,86	19,86
Composição Auxiliar	88248 SINAPI	AUXILIAR DE ENCANADOR OU BOMBEIRO HIDRÁULICO COM ENCARGOS COMPLEMENTARES	SEDI - SERVIÇOS DIVERSOS	H	0,1524000	0,0000000	23,38	3,56
Composição Auxiliar	88267 SINAPI	ENCANADOR OU BOMBEIRO HIDRÁULICO COM ENCARGOS COMPLEMENTARES	SEDI - SERVIÇOS DIVERSOS	H	0,1524000	0,0000000	31,50	4,80
Insumo	00009837 SINAPI	TUBO PVC SERIE NORMAL, DN 75 MM, PARA ESGOTO PREDIAL (NBR 5688)	Material	M	1,0549000	0,0000000	10,88	11,47
Insumo	00038383 SINAPI	LIXA D'AGUA EM FOLHA, GRAO 100	Material	UN	0,0085000	0,0000000	2,34	0,01

		MO sem LS =>	2,72	LS =>	3,17	MO com LS =>	5,89
		Valor do BDI =>	5,70				25,56

	Código Banco	Descrição	Tipo	Und	Quant.	Percent.	Valor Unit	Total
Composição	89865 SINAPI	TUBO, PVC, SOLDÁVEL, DE 25MM, INSTALADO EM DRENO DE AR-CONDICIONADO - FORNECIMENTO E INSTALAÇÃO. AF_08/2022	INHI - INSTALAÇÕES HIDROS SANITÁRIAS	M	1,0000000		17,50	17,50
Composição Auxiliar	88248 SINAPI	AUXILIAR DE ENCANADOR OU BOMBEIRO HIDRÁULICO COM ENCARGOS COMPLEMENTARES	SEDI - SERVIÇOS DIVERSOS	H	0,2552000	0,0000000	23,38	5,96
Composição Auxiliar	88267 SINAPI	ENCANADOR OU BOMBEIRO HIDRÁULICO COM ENCARGOS COMPLEMENTARES	SEDI - SERVIÇOS DIVERSOS	H	0,2552000	0,0000000	31,50	8,03
Insumo	00038383 SINAPI	LIXA D'AGUA EM FOLHA, GRAO 100	Material	UN	0,0142000	0,0000000	2,34	0,03
Insumo	00009868 SINAPI	TUBO PVC, SOLDÁVEL, DE 25 MM, AGUA FRIA (NBR-5648)	Material	M	1,0549000	0,0000000	3,28	3,46

		MO sem LS =>	4,55	LS =>	5,32	MO com LS =>	9,87
		Valor do BDI =>	5,02				22,52

	Código Banco	Descrição	Tipo	Und	Quant.	Percent.	Valor Unit	Total
Composição	89356 SINAPI	TUBO, PVC, SOLDÁVEL, DE 25MM, INSTALADO EM RAMAL OU SUB-RAMAL DE AGUA - FORNECIMENTO E INSTALAÇÃO. AF_06/2022	INHI - INSTALAÇÕES HIDROS SANITÁRIAS	M	1,0000000		24,50	24,50
Composição Auxiliar	88267 SINAPI	ENCANADOR OU BOMBEIRO HIDRÁULICO COM ENCARGOS COMPLEMENTARES	SEDI - SERVIÇOS DIVERSOS	H	0,3800000	0,0000000	31,50	11,97
Composição Auxiliar	88248 SINAPI	AUXILIAR DE ENCANADOR OU BOMBEIRO HIDRÁULICO COM ENCARGOS COMPLEMENTARES	SEDI - SERVIÇOS DIVERSOS	H	0,3800000	0,0000000	23,38	8,88
Insumo	00009868 SINAPI	TUBO PVC, SOLDÁVEL, DE 25 MM, AGUA FRIA (NBR-5648)	Material	M	1,0493000	0,0000000	3,28	3,44
Insumo	00038383 SINAPI	LIXA D'AGUA EM FOLHA, GRAO 100	Material	UN	0,0886000	0,0000000	2,34	0,20

		MO sem LS =>	6,78	LS =>	7,91	MO com LS =>	14,69
		Valor do BDI =>	7,03				31,54

INSTITUTO DE PREVIDENCIA MUNICIPAL DE SAO FRANCISCO DO CONDE
CNPJ/MF nº 13.128.451/0001-50

	Código	Banco	Descrição	Tipo	Und	Quant.	Porcent.	Valor Unit	Total
Composição	89357	SINAPI	TUBO, PVC, SOLDÁVEL, DE 32MM, INSTALADO EM RAMAL OU SUB-RAMAL DE ÁGUA - FORNECIMENTO E INSTALAÇÃO. AF_06/2022	INHI - INSTALAÇÕES HIDROS SANITÁRIAS	M	1,00000000		32,54	32,54
Composição Auxiliar	88267	SINAPI	ENCANADOR OU BOMBEIRO HIDRÁULICO COM ENCARGOS COMPLEMENTARES	SEDI - SERVIÇOS DIVERSOS	H	0,45300000	0,00000000	31,50	14,27
Composição Auxiliar	88248	SINAPI	AUXILIAR DE ENCANADOR OU BOMBEIRO HIDRÁULICO COM ENCARGOS COMPLEMENTARES	SEDI - SERVIÇOS DIVERSOS	H	0,45300000	0,00000000	23,38	10,59
Insumo	00038383	SINAPI	LIXA D'ÁGUA EM FOLHA, GRAO 100	Material	UN	0,10560000	0,00000000	2,34	0,24
Insumo	00009869	SINAPI	TUBO PVC, SOLDÁVEL, DE 32 MM, ÁGUA FRIA (NBR-5648)	Material	M	1,04930000	0,00000000	7,08	7,42
			MO sem LS => 8,08	LS =>			9,43	MO com LS =>	17,51
			Valor do BDI => 9,34						41,88
	Código	Banco	Descrição	Tipo	Und	Quant.	Porcent.	Valor Unit	Total
Composição	89400	SINAPI	TÊ DE REDUÇÃO, PVC, SOLDÁVEL, DN 32MM X 25MM, INSTALADO EM RAMAL OU SUB-RAMAL DE ÁGUA - FORNECIMENTO E INSTALAÇÃO. AF_06/2022	INHI - INSTALAÇÕES HIDROS SANITÁRIAS	UN	1,00000000		19,34	19,34
Composição Auxiliar	88267	SINAPI	ENCANADOR OU BOMBEIRO HIDRÁULICO COM ENCARGOS COMPLEMENTARES	SEDI - SERVIÇOS DIVERSOS	H	0,22210000	0,00000000	31,50	6,99
Composição Auxiliar	88248	SINAPI	AUXILIAR DE ENCANADOR OU BOMBEIRO HIDRÁULICO COM ENCARGOS COMPLEMENTARES	SEDI - SERVIÇOS DIVERSOS	H	0,22210000	0,00000000	23,38	5,19
Insumo	00000122	SINAPI	ADESIVO PLASTICO PARA PVC, FRASCO COM *850* GR	Material	UN	0,01240000	0,00000000	60,78	0,75
Insumo	00038383	SINAPI	LIXA D'ÁGUA EM FOLHA, GRAO 100	Material	UN	0,05720000	0,00000000	2,34	0,13
Insumo	00020083	SINAPI	SOLUCAO PREPARADORA / LIMPADORA PARA PVC, FRASCO COM 1000 CM3	Material	UN	0,01430000	0,00000000	68,86	0,98
Insumo	00007136	SINAPI	TE DE REDUCAO, PVC, SOLDÁVEL, 90 GRAUS, 32 MM X 25 MM, PARA ÁGUA FRIA PREDIAL	Material	UN	1,00000000	0,00000000	5,28	5,28
			MO sem LS => 3,96	LS =>			4,63	MO com LS =>	8,59
			Valor do BDI => 5,55						24,89
	Código	Banco	Descrição	Tipo	Und	Quant.	Porcent.	Valor Unit	Total
Composição	86931	SINAPI	VASO SANITÁRIO SIFONADO COM CAIXA ACOPLADA LOUÇA BRANCA, INCLUSO ENGATE FLEXÍVEL EM PLÁSTICO BRANCO, 1/2" X 40CM - FORNECIMENTO E INSTALAÇÃO. AF_01/2020	INHI - INSTALAÇÕES HIDROS SANITÁRIAS	UN	1,00000000		512,78	512,78
Composição Auxiliar	86888	SINAPI	VASO SANITÁRIO SIFONADO COM CAIXA ACOPLADA LOUÇA BRANCA - FORNECIMENTO E INSTALAÇÃO. AF_01/2020	INHI - INSTALAÇÕES HIDROS SANITÁRIAS	UN	1,00000000	0,00000000	500,75	500,75
Composição Auxiliar	86885	SINAPI	ENGATE FLEXÍVEL EM PLÁSTICO BRANCO, 1/2" X 40CM - FORNECIMENTO E INSTALAÇÃO. AF_01/2020	INHI - INSTALAÇÕES HIDROS SANITÁRIAS	UN	1,00000000	0,00000000	12,03	12,02
			MO sem LS => 13,33	LS =>			15,55	MO com LS =>	28,88
			Valor do BDI => 147,17						659,95
	Código	Banco	Descrição	Tipo	Und	Quant.	Porcent.	Valor Unit	Total
Composição	90587	SINAPI	VIBRADOR DE IMERSÃO, DIÂMETRO DE PONTEIRA 45MM, MOTOR ELÉTRICO TRIFÁSICO POTENCIA DE 2 CV - CHI DIURNO. AF_06/2015	CHOR - CUSTOS HORÁRIOS DE MÁQUINAS E EQUIPAMENTOS	CHI	1,00000000		0,50	0,50

INSTITUTO DE PREVIDENCIA MUNICIPAL DE SAO FRANCISCO DO CONDE
CNPJ/MF nº 13.128.451/0001-50

Composição Auxiliar	90582 SINAPI	VIBRADOR DE IMERSÃO, DIÂMETRO DE PONTEIRA 45MM, MOTOR ELÉTRICO TRIFÁSICO POTÊNCIA DE 2 CV - DEPRECIACÃO. AF_06/2015	CHOR - CUSTOS HORÁRIOS DE MÁQUINAS E EQUIPAMENTOS	H	1,0000000	0,0000000	0,40	0,40
Composição Auxiliar	90583 SINAPI	VIBRADOR DE IMERSÃO, DIÂMETRO DE PONTEIRA 45MM, MOTOR ELÉTRICO TRIFÁSICO POTÊNCIA DE 2 CV - JUROS. AF_06/2015	CHOR - CUSTOS HORÁRIOS DE MÁQUINAS E EQUIPAMENTOS	H	1,0000000	0,0000000	0,09	0,09
		MO sem LS => Valor do BDI =>	0,00 0,14	LS =>	0,00	MO com LS =>	0,00	0,64

	Código Banco	Descrição	Tipo	Und	Quant.	Percent.	Valor Unit	Total
Composição	90586 SINAPI	VIBRADOR DE IMERSÃO, DIÂMETRO DE PONTEIRA 45MM, MOTOR ELÉTRICO TRIFÁSICO POTÊNCIA DE 2 CV - CHP DIURNO. AF_06/2015	CHOR - CUSTOS HORÁRIOS DE MÁQUINAS E EQUIPAMENTOS	CHP	1,0000000		1,36	1,36
Composição Auxiliar	90584 SINAPI	VIBRADOR DE IMERSÃO, DIÂMETRO DE PONTEIRA 45MM, MOTOR ELÉTRICO TRIFÁSICO POTÊNCIA DE 2 CV - MANUTENÇÃO. AF_06/2015	CHOR - CUSTOS HORÁRIOS DE MÁQUINAS E EQUIPAMENTOS	H	1,0000000	0,0000000	0,31	0,31
Composição Auxiliar	90585 SINAPI	VIBRADOR DE IMERSÃO, DIÂMETRO DE PONTEIRA 45MM, MOTOR ELÉTRICO TRIFÁSICO POTÊNCIA DE 2 CV - MATERIAIS NA OPERAÇÃO. AF_06/2015	CHOR - CUSTOS HORÁRIOS DE MÁQUINAS E EQUIPAMENTOS	H	1,0000000	0,0000000	0,55	0,55
Composição Auxiliar	90582 SINAPI	VIBRADOR DE IMERSÃO, DIÂMETRO DE PONTEIRA 45MM, MOTOR ELÉTRICO TRIFÁSICO POTÊNCIA DE 2 CV - DEPRECIACÃO. AF_06/2015	CHOR - CUSTOS HORÁRIOS DE MÁQUINAS E EQUIPAMENTOS	H	1,0000000	0,0000000	0,40	0,40
Composição Auxiliar	90583 SINAPI	VIBRADOR DE IMERSÃO, DIÂMETRO DE PONTEIRA 45MM, MOTOR ELÉTRICO TRIFÁSICO POTÊNCIA DE 2 CV - JUROS. AF_06/2015	CHOR - CUSTOS HORÁRIOS DE MÁQUINAS E EQUIPAMENTOS	H	1,0000000	0,0000000	0,09	0,09
		MO sem LS => Valor do BDI =>	0,00 0,39	LS =>	0,00	MO com LS =>	0,00	1,75

	Código Banco	Descrição	Tipo	Und	Quant.	Percent.	Valor Unit	Total
Composição	90582 SINAPI	VIBRADOR DE IMERSÃO, DIÂMETRO DE PONTEIRA 45MM, MOTOR ELÉTRICO TRIFÁSICO POTÊNCIA DE 2 CV - DEPRECIACÃO. AF_06/2015	CHOR - CUSTOS HORÁRIOS DE MÁQUINAS E EQUIPAMENTOS	H	1,0000000		0,40	0,40
Insumo	00013896 SINAPI	VIBRADOR DE IMERSAO, DIAMETRO DA PONTEIRA DE *45* MM, COM MOTOR ELETRICO TRIFASICO DE 2 HP (2 CV)	Equipamento para Aquisição Permanente	UN	0,0001280	0,0000000	3.144,29	0,40
		MO sem LS => Valor do BDI =>	0,00 0,12	LS =>	0,00	MO com LS =>	0,00	0,52

	Código Banco	Descrição	Tipo	Und	Quant.	Percent.	Valor Unit	Total
Composição	90583 SINAPI	VIBRADOR DE IMERSÃO, DIÂMETRO DE PONTEIRA 45MM, MOTOR ELÉTRICO TRIFÁSICO POTÊNCIA DE 2 CV - JUROS. AF_06/2015	CHOR - CUSTOS HORÁRIOS DE MÁQUINAS E EQUIPAMENTOS	H	1,0000000		0,09	0,09
Insumo	00013896 SINAPI	VIBRADOR DE IMERSAO, DIAMETRO DA PONTEIRA DE *45* MM, COM MOTOR ELETRICO TRIFASICO DE 2 HP (2 CV)	Equipamento para Aquisição Permanente	UN	0,0000296	0,0000000	3.144,29	0,09
		MO sem LS => Valor do BDI =>	0,00 0,03	LS =>	0,00	MO com LS =>	0,00	0,12

	Código Banco	Descrição	Tipo	Und	Quant.	Percent.	Valor Unit	Total
Composição	90584 SINAPI	VIBRADOR DE IMERSÃO, DIÂMETRO DE PONTEIRA 45MM, MOTOR ELÉTRICO TRIFÁSICO POTÊNCIA DE 2 CV - MANUTENÇÃO. AF_06/2015	CHOR - CUSTOS HORÁRIOS DE MÁQUINAS E EQUIPAMENTOS	H	1,0000000		0,31	0,31
Insumo	00013896 SINAPI	VIBRADOR DE IMERSAO, DIAMETRO DA PONTEIRA DE *45* MM, COM MOTOR ELETRICO TRIFASICO DE 2 HP (2 CV)	Equipamento para Aquisição Permanente	UN	0,0001000	0,0000000	3.144,29	0,31
		MO sem LS =>	0,00	LS =>	0,00	MO com LS =>	0,00	0,00

INSTITUTO DE PREVIDENCIA MUNICIPAL DE SAO FRANCISCO DO CONDE
CNPJ/MF nº 13.128.451/0001-50

Valor do BDI => 0,09							0,40	
	Código Banco	Descrição	Tipo	Und	Quant.	Percent.	Valor Unit	Total
Composição	90585 SINAPI	VIBRADOR DE IMERSÃO, DIÂMETRO DE PONTEIRA 45MM, MOTOR ELÉTRICO TRIFÁSICO POTÊNCIA DE 2 CV - MATERIAIS NA OPERAÇÃO. AF- 06/2015		H	1,00000000		0,55	0,55
Insumo	00002705 SINAPI	ENERGIA ELETRICA ATE 2000 KWH INDUSTRIAL, SEM DEMANDA	Franquia	KWH	0,52000000	0,00000000	1,06	0,55
MO sem LS => 0,00 LS => 0,16							MO com LS => 0,00 0,71	

	Código Banco	Descrição	Tipo	Und	Quant.	Valor Unit	Total
Composição	ED-19830 SETOP	VIGOTA TRELICADA (ALTURA: 80MM BASE:120MM ESPESSURA BASE:30MM FERRAGEM SUPERIOR: Ø6MM FERRAGEM DIAGONAL: Ø4,2MM FERRAGEM INFERIOR: Ø4,2MM) (FABRICAÇÃO)	ED-	m	1,00000000	15,90	15,90

Custo Horário da Execução (A) + (B) 0
(D) Produção de Equipe 1,0000
(E) Custo Unitário da Execução [(A) + (B)] / (D) 0

F	Banco Código	Materiais	Quantidade	Unidade	Preço Unitário	Custo Horário
Insumo	SETOP MATED-19816	ARMAÇÃO TRELICADA DE AÇO CA-60 (ALTURA: 80MM FERRAGEM SUPERIOR: Ø6MM FERRAGEM DIAGONAL: Ø4,2MM FERRAGEM INFERIOR: Ø5MM PESO: 0,825KG/M)	1,00000000	m	10,9155	10,9155
					(F)Total:	10,9155

G	Banco Código	Serviços	Quantidade	Unidade	Preço Unitário	Custo Horário
Composição	SETOP ED-50375	ARMADOR COM ENCARGOS COMPLEMENTARES	0,08333333	hora	27,9200	2,3267
Composição	SETOP ED-19826	FÓRMA PARA VIGOTA TRELICADA EM CHAPA DE AÇO, ESP. 1,5MM, DIMENSÃO (30X120)MM (FORNECIMENTO/FABRICAÇÃO)	0,02000000	m	26,9000	0,5380
Composição	SETOP ED-48317	CONCRETO ESTRUTURAL, PREPARADO EM OBRA COM BETONEIRA, CONTROLE "B", COM FCK 20MPA, BRITA Nº (1 E 2), CONSISTÊNCIA PARA VIBRAÇÃO (FABRICAÇÃO)	0,00360000	m³	588,4500	2,1184

MO sem LS => 1,03 LS => 1,19 MO com LS => 2,22
Valor do BDI => 4,56 Valor com BDI => 20,46
(G)Total: 4,9831

	Código Banco	Descrição	Tipo	Und	Quant.	Valor Unit	Total
Composição	ED-29536 SETOP	VIGOTA TRELICADA PARA LAJOTA CERÂMICA, COM ALTURA DE 8CM, BASE DE 12CM, ESPESSURA DA BASE 4CM, SOBRECARGA DE 300KG/M2, COM VÃO LIVRE MÁXIMO DE 5M, INCLUSIVE FERRAGEM (FABRICAÇÃO)	ED-	m	1,00000000	34,50	34,50

Custo Horário da Execução (A) + (B) 0
(D) Produção de Equipe 1,0000

INSTITUTO DE PREVIDENCIA MUNICIPAL DE SAO FRANCISCO DO CONDE
CNPJ/MF nº 13.128.451/0001-50

(E) Custo Unitário da Execução [(A) + (B)] / (D) 0

G	Banco	Código	Serviços	Quantidade	Unidade	Preço Unitário	Custo Horário
Composição	SETOP	ED-29550	CORTE, DOBRA E MONTAGEM DE AÇO CA 50, DIÂMETRO 8MM, INCLUSIVE ESPAÇADOR	1,58000000	Kg	11,7700	18,5966
Composição	SETOP	ED-19830	VIGOTA TRELICADA (ALTURA: 80MM BASE:120MM ESPESSURA BASE:30MM FERRAGEM SUPERIOR: Ø6MM FERRAGEM DIAGONAL: Ø4,2MM FERRAGEM INFERIOR: Ø4,2MM) (FABRICAÇÃO)	1,00000000	m	15,9000	15,9000

(G)Total:		34,4966				
MO sem LS =>	3,04	LS =>	3,56	MO com LS =>	6,60	
Valor do BDI =>	9,90	Valor com BDI =>				44,40

	Código	Banco	Descrição	Tipo	Und	Quant.	Percent.	Valor Unit	Total
Composição	86877	SINAPI	VALVULA EM METAL CROMADO 1.1/2" X 1.1/2" PARA TANQUE OU LAVATORIO, COM OU SEM LADRÃO - FORNECIMENTO E INSTALAÇÃO. AF_01/2020	INHI - INSTALAÇÕES HIDROS SANITÁRIAS	UN	1,00000000		49,25	49,25
Composição Auxiliar	88316	SINAPI	SERVENTE COM ENCARGOS COMPLEMENTARES	SEDI - SERVIÇOS DIVERSOS	H	0,05480000	0,00000000	23,24	1,27
Composição Auxiliar	88267	SINAPI	ENCANADOR OU BOMBEIRO HIDRÁULICO COM ENCARGOS COMPLEMENTARES	SEDI - SERVIÇOS DIVERSOS	H	0,17400000	0,00000000	31,50	5,48
Insumo	00037588	SINAPI	VALVULA DE ESCOAMENTO PARA TANQUE, EM METAL CROMADO, 1.1/2" , SEM LADRÃO, COM TAMPÃO PLÁSTICO	Material	UN	1,00000000	0,00000000	42,35	42,35
Insumo	00003146	SINAPI	FITA VEDA ROSCA EM ROLOS DE 18 MM X 10 M (L X C)	Material	UN	0,04800000	0,00000000	3,07	0,14
				MO sem LS =>	2,25	LS =>	2,62	MO com LS =>	4,87
				Valor do BDI =>	14,14				63,39


	Código	Banco	Descrição	Tipo	Und	Quant.	Percent.	Valor Unit	Total
Composição	86879	SINAPI	VALVULA EM PLÁSTICO 1" PARA PIA, TANQUE OU LAVATÓRIO, COM OU SEM LADRÃO - FORNECIMENTO E INSTALAÇÃO. AF_01/2020	INHI - INSTALAÇÕES HIDROS SANITÁRIAS	UN	1,00000000		9,54	9,54
Composição Auxiliar	88267	SINAPI	ENCANADOR OU BOMBEIRO HIDRÁULICO COM ENCARGOS COMPLEMENTARES	SEDI - SERVIÇOS DIVERSOS	H	0,12320000	0,00000000	31,50	3,88
Composição Auxiliar	88316	SINAPI	SERVENTE COM ENCARGOS COMPLEMENTARES	SEDI - SERVIÇOS DIVERSOS	H	0,03880000	0,00000000	23,24	0,90
Insumo	00006153	SINAPI	VALVULA EM PLASTICO BRANCO PARA TANQUE OU LAVATORIO 1", SEM UNHO E SEM LADRAO	Material	UN	1,00000000	0,00000000	4,66	4,66
Insumo	00003146	SINAPI	FITA VEDA ROSCA EM ROLOS DE 18 MM X 10 M (L X C)	Material	UN	0,03320000	0,00000000	3,07	0,10
					MO sem LS =>	1,59	LS =>	1,86	MO com LS =>
					Valor do BDI =>	2,74			3,45
									12,28

	Código	Banco	Descrição	Tipo	Und	Quant.	Percent.	Valor Unit	Total
Composição	86880	SINAPI	VALVULA EM PLÁSTICO CROMADO TIPO AMERICANA 3.1/2" X 1.1/2" SEM ADAPTADOR PARA PIA - FORNECIMENTO E INSTALAÇÃO. AF_01/2020	INHI - INSTALAÇÕES HIDROS SANITÁRIAS	UN	1,00000000		23,98	23,98
Composição Auxiliar	88267	SINAPI	ENCANADOR OU BOMBEIRO HIDRÁULICO COM ENCARGOS COMPLEMENTARES	SEDI - SERVIÇOS DIVERSOS	H	0,1232000	0,0000000	31,50	3,88
Composição Auxiliar	88316	SINAPI	SERVENTE COM ENCARGOS COMPLEMENTARES	SEDI - SERVIÇOS DIVERSOS	H	0,0388000	0,0000000	23,24	0,90
Insumo	00006155	SINAPI	VALVULA EM PLASTICO CROMADO TIPO AMERICANA PARA PIA DE COZINHA 3.1/2" X 1.1/2" , SEM ADAPTADOR	Material	UN	1,00000000	0,0000000	19,05	19,05

INSTITUTO DE PREVIDENCIA MUNICIPAL DE SAO FRANCISCO DO CONDE
CNPJ/MF nº 13.128.451/0001-50

Insumo	00003146	SINAPI	FITA VEDA ROSCA EM ROLOS DE 18 MM X 10 M (L X C)	Material	UN	0,0480000	0,0000000	3,07	0,14
MO sem LS =>					1,59	LS =>	1,86	MO com LS =>	3,45
Valor do BDI =>					6,88				30,86

Total sem BDI 1.608.151,22
Total do BDI 461.539,40
Total Geral 2.069.690,62



Obra

INSTITUTO DE PREVIDÊNCIA MUNICIPAL DE SÃO FRANCISCO DO CONDE

Bancos

SINAPI - 08/2024 - Bahia
SBC - 09/2024 - Bahia
SICRO3 - 04/2024 - Bahia
ORSE - 12/2023 - Sergipe
SEDOP - 02/2024 - Pará
SETOP - 04/2024 - Minas

B.D.I.

Padrão - 28,7%

Encargos Sociais

Não Desonerado :
Horista: 116,64%
Mensalista: 71,67%

Memorial de Cálculo

Item	Código	Banco	Descrição	Und	Quant.	Valor Unit	Valor Unit com BDI	Total	Peso (%)
1			PROJETOS		1		52.362,66	52.362,66	2,53 %
1.1	000301	SBC	PROJETO ESTRUTURAL PARA EDIFICACOES	m²	402,83	20,00	25,74	10.368,84	0,50 %
Local			Descrição	Fórmula				Quantidade	
Todos			Referenciado à metragem quadrada da edificação	402,83				402,83000000	
1.2	000262	SBC	PROJETO DE REFORCO ESTRUTURAL	m²	402,83	18,00	23,17	9.331,96	0,45 %
Local			Descrição	Fórmula				Quantidade	
			Referenciado à metragem quadrada da edificação	i.1.1				402,83000000	
1.3	000086	SBC	PROJETO DE INSTALACAO HIDRAULICA EM EDIFICACOES	m²	402,83	13,00	16,73	6.739,75	0,33 %
Local			Descrição	Fórmula				Quantidade	
Todos			Referenciado à metragem quadrada da edificação	i.1.1				402,83000000	
1.4	000062	SBC	PROJETO DE INSTALACAO ELETRICA EDIFICACAO	m²	402,83	17,00	21,88	8.813,52	0,43 %
Local			Descrição	Fórmula				Quantidade	
Todos			Referenciado à metragem quadrada da edificação	i.1.1				402,83000000	
1.5	000055	SBC	PROJETO DE INSTALACAO INCENDIO	m²	402,83	12,00	15,44	6.221,31	0,30 %
Local			Descrição	Fórmula				Quantidade	
Todos			Referenciado à metragem quadrada da edificação	i.1.1				402,83000000	
1.6	000067	SBC	PROJETO DE INSTALACAO TELEFONES E INTERCOMUNICACAO	m²	402,83	12,00	15,44	6.221,31	0,30 %
Local			Descrição	Fórmula				Quantidade	
Todos			Referenciado à metragem quadrada da edificação	i.1.1				402,83000000	
1.7	000336	SBC	PROJETO DE SPDA - ACIMA DE 400m2	m²	402,83	9,00	11,58	4.665,98	0,23 %
Local			Descrição	Fórmula				Quantidade	
Todos			Referenciado à metragem quadrada da edificação	i.1.1				402,83000000	
			Referenciado à metragem quadrada da edificação	i.1.1				402,83000000	

INSTITUTO DE PREVIDENCIA MUNICIPAL DE SAO FRANCISCO DO CONDE
CNPJ/MF nº 13.128.451/0001-50

2			SERVIÇOS PRELIMINARES		1		26.949,85	26.949,85	1,30 %
2.1	103689	SINAPI	FORNECIMENTO E INSTALAÇÃO DE PLACA DE OBRA COM CHAPA GALVANIZADA E ESTRUTURA DE MADEIRA. AF_03/2022_PS	m²	6	441,18	567,80	3.406,82	0,16 %
Local			Descrição Placa padrão	Fórmula 3*2				Quantidade 6,00000000	
2.2	104894	SINAPI	COMPOSIÇÃO PARAMÉTRICA DE EXECUÇÃO DE ESCRITÓRIO EM CANTEIRO DE OBRAS, FORA DA PROJEÇÃO DA LAJE, EM CHAPA DE MADEIRA COMPENSADA, NÃO INCLUSO MOBILIÁRIO E EQUIPAMENTOS. AF_01/2024_PE	m²	15	1.049,15	1.350,26	20.253,93	0,98 %
Local			Descrição	Fórmula 3*5				Quantidade 15,00000000	
2.3	98458	SINAPI	TAPUME COM COMPENSADO DE MADEIRA. AF_05/2018	m²	20,685	94,09	121,09	2.504,75	0,12 %
Local			Descrição Fechamentos dos vãos da testada (porta e janelas)	Fórmula 9,85*2,1				Quantidade 20,68500000	
2.4	013050	SBC	ALUGUEL MENSAL ANDAIME TUBULAR TIPO TORRE 1,5x2,0m	MES	6	68,25	87,84	527,06	0,03 %
Local			Descrição Período estimado na obra	Fórmula 6				Quantidade 6,00000000	
2.5	97064	SINAPI	MONTAGEM E DESMONTAGEM DE ANDAIME TUBULAR TIPO TORRE" (EXCLUSIVE ANDAIME E LIMPEZA). AF_11/2017	M	6	33,32	42,88	257,29	0,01 %
Local			Descrição Período estimado na obra	Fórmula 6				Quantidade 6,00000000	
3			ADMINISTRAÇÃO LOCAL		1		296.412,89	296.412,89	14,32 %
3.1	011171	SEDOP	Licenças e taxas da obra (até 500m2)	cj	1	6.864,26	8.834,30	8.834,30	0,43 %
Local			Descrição	Fórmula 1				Quantidade 1,00000000	
3.2	93565	SINAPI	ENGENHEIRO CIVIL DE OBRA JUNIOR COM ENCARGOS COMPLEMENTARES	MES	6	21.265,87	27.369,18	164.215,07	7,93 %
Local			Descrição Período estimado na obra	Fórmula 6				Quantidade 6,00000000	
3.3	93572	SINAPI	ENCARGADO GERAL DE OBRAS COM ENCARGOS COMPLEMENTARES	MES	6	6.775,08	8.719,53	52.317,18	2,53 %
Local			Descrição Período estimado na obra	Fórmula 6				Quantidade 6,00000000	

INSTITUTO DE PREVIDENCIA MUNICIPAL DE SAO FRANCISCO DO CONDE
CNPJ/MF nº 13.128.451/0001-50

3.4	101460	SINAPI	VIGIA DIURNO COM ENCARGOS COMPLEMENTARES	MES	6	4.234,05	5.449,22	32.695,30	1,58 %
Local			Descrição	Fórmula				Quantidade	
			Período estimado na obra	6				6,00000000	
3.5	93563	SINAPI	ALMOXARIFE COM ENCARGOS COMPLEMENTARES	MES	6	4.966,46	6.391,84	38.351,03	1,85 %
Local			Descrição	Fórmula				Quantidade	
			Período estimado na obra	6				6,00000000	
4			CANTEIRO		1		16.401,13	16.401,13	0,79 %
4.1	012212	SBC	BARRACAO PARA DEPOSITO EM CHAPA DE MADEIRA COMPENSADA	m²	15	793,08	1.020,69	15.310,35	0,74 %
Local			Descrição	Fórmula				Quantidade	
				3,00*5,00				15,00000000	
4.2	012202	SBC	INSTALACAO PROVISORIA DE LUZ EM BARRACAO DE OBRAS	PT	1	847,54	1.090,78	1.090,78	0,05 %
5			DEMOLIÇÕES E RETIRADAS		1		43.017,96	43.017,96	2,08 %
5.1	12	ORSE	Demolição de forros	m²	128,3	8,27	10,65	1.366,03	0,07 %
Local			Descrição	Fórmula				Quantidade	
				128,30				128,30000000	
5.2	022416	SBC	RETIRADA CAIXILHOS/ESQUADRIAS DE ALUMINIO	UN	18	83,04	106,87	1.923,66	0,09 %
Local			Descrição	Fórmula				Quantidade	
				18				18,00000000	
5.3	022711	SBC	RETIRADA DE PORTAS	UN	32	66,06	85,02	2.720,64	0,13 %
Local			Descrição	Fórmula				Quantidade	
				32				32,00000000	
5.4	9	ORSE	Remoção de telhamento com telhas cerâmicas	m²	137,65	12,41	15,97	2.198,37	0,11 %
Local			Descrição	Fórmula				Quantidade	
				137,65				137,65000000	
5.5	022180	SBC	RETIRADA TELHADO DE ZINCO	m²	114,65	18,04	23,21	2.661,35	0,13 %
Local			Descrição	Fórmula				Quantidade	
				T1= 38,62+ T2=76,03				114,65000000	
5.6	22	ORSE	Demolição de revestimento cerâmico ou azulejo	m²	356,14	20,68	26,62	9.479,56	0,46 %

INSTITUTO DE PREVIDENCIA MUNICIPAL DE SAO FRANCISCO DO CONDE
CNPJ/MF nº 13.128.451/0001-50

Local	Descrição		Fórmula		Quandade
	Revestimento interno e externo		311,41 + 44,73		356,1400000
5.7	97627	SINAPI	m³	4,144	1.393,79
	(ADAPTADA) DEMOLIÇÃO ESCADA EM CONCRETO ARMADO, DE FORMA MECANIZADA COM MARTELETE, SEM REAPROVEITAMENTO. AF_09/2023		261,34	336,34	0,07 %
Local	Descrição		Fórmula		Quandade
	0,60 + 1,572 + 1,972				4,1440000
5.8	97622	SINAPI	m³	44,7675	3.598,21
	DEMOLIÇÃO DE ALVENARIA DE BLOCO FURADO, DE FORMA MANUAL, SEM REAPROVEITAMENTO. AF_09/2023		62,45	80,38	0,17 %
Local	Descrição		Fórmula		Quandade
	0,69*0,10 + 156,47*0,15 + 76,62*0,20 + 12,86*0,25 + 2,42*0,20 + 1,40*0,25 + 1,25*0,50		121,72	156,65	44,7675000
5.9	97629	SINAPI	m³	5,624	880,99
	DEMOLIÇÃO DE LAJES, EM CONCRETO ARMADO, DE FORMA MECANIZADA COM MARTELETE, SEM REAPROVEITAMENTO. AF_09/2023				0,04 %
Local	Descrição		Fórmula		Quandade
	1,90*0,10 + 12,89*0,10 + 18,42*0,10 + 3,62*0,15 + 0,27*0,05 + 0,26*0,10 + 4,13*0,15		261,34	336,34	5,6240000
5.10	97627	SINAPI	m³	0,583	196,09
	DEMOLIÇÃO DE PILARES E VIGAS EM CONCRETO ARMADO, DE FORMA MECANIZADA COM MARTELETE, SEM REAPROVEITAMENTO. AF_09/2023				0,01 %
Local	Descrição		Fórmula		Quandade
	0,191 + 0,121 + 0,249 + 0,022				0,5830000
5.11	13.60.003	FDE	m²	265,11	8.229,66
	RETIRADA DE PISO DE CERÂMICA OU LADRILHOS HIDRÁULICOS		24,12	31,04	0,40 %
Local	Descrição		Fórmula		Quandade
	142,99 + 61,06 + 61,06				265,1100000
5.12	08.006.0001-	EMOP	m²	2,75	327,52
	ARRANCAMENTO E REASSENTAMENTO DE PARALELEPIPEDOS COM LIMPEZA		92,54	119,10	0,02 %
Local	Descrição		Fórmula		Quandade
	Retirada para abertura de vala para passagem de tubulação de esgoto L=0,50 * C=5,50				2,7500000
5.13	210009	SBC	m³	54,7104	8.042,11
	(ADAPTADA) REMOCAO DE ENTULHO E EMBALAGENS		114,21	146,99	0,39 %
Local	Descrição		Fórmula		Quandade
	+ + + + i.5.7 + i.5.8 + i.5.9 + i.5.10 = *0,3				54,7104000
6				1	5.781,12
	FUNDAÇÃO				0,28 %
6.1	96522	SINAPI	m³	10	2.027,31
	ESCAVAÇÃO MANUAL PARA BLOCO DE COROAMENTO OU SAPATA (SEM ESCAVAÇÃO PARA COLOCAÇÃO DE FÓRMAS). AF_01/2024		157,52	202,73	0,10 %

INSTITUTO DE PREVIDENCIA MUNICIPAL DE SAO FRANCISCO DO CONDE
CNPJ/MF nº 13.128.451/0001-50

Local	Descrição		Fórmula	Quandade
			10	10,00000000
6.2	96619	SINAPI	m²	56,39
	LASTRO DE CONCRETO MAGRO, APLICADO EM BLOCOS DE COROAMENTO OU SAPATAS, ESPESSURA DE 5 CM. AF_01/2024		2,5	140,98
Local	Descrição		Fórmula	Quandade
			2,5	2,50000000
6.3	94962	SINAPI	m³	567,99
	CONCRETO MAGRO PARA LASTRO, TRAÇO 1:4:5,4,5 (EM MASSA SECA DE CIMENTO)/AREIA MÉDIA/ BRITA 1) - PREPARO MECÂNICO COM BETONEIRA 400 L. AF_05/2021		0,125	71,00
Local	Descrição		Fórmula	Quandade
			0,125	0,12500000
6.4	104925	SINAPI	m²	237,87
	FABRICAÇÃO, MONTAGEM E DESMONTAGEM DE FÓRMA PARA SAPATA CORRIDA, EM MADEIRA SERRADA, E=25 MM, 1 UTILIZAÇÃO. AF_01/2024		2,5	594,66
Local	Descrição		Fórmula	Quandade
			2,5	2,50000000
6.5	ET 09.05.0103	SCO	Kg	10,03
	Aço CA-50 para armadura de concreto, com saliência ou mocha, coeficiente de conformacao superficial minimo (aderencia) igual a 1,5, diametro de 8mm. Fornecimento, incluindo 10% de perdas e arame 18.(desonerado)		50	501,64
Local	Descrição		Fórmula	Quandade
			50	50,00000000
6.6	030031	SBC	m³	1,956,42
	CONCRETO 25MPa PARA SAPATAS EM FUNDACOES		1,25	2,445,52
Local	Descrição		Fórmula	Quandade
			1,25	1,25000000
7				
		SUPERESTRUTURA	1	54,442,81
7.1		CONCRETO	1	19,280,58
7.1.1	92762	SINAPI	KG	14,53
	ARMAÇÃO DE PILAR OU VIGA DE ESTRUTURA CONVENCIONAL DE CONCRETO ARMADO UTILIZANDO AÇO CA-50 DE 10,0 MM - MONTAGEM. AF_06/2022		115	1,670,41
Local	Descrição		Fórmula	Quandade
			115	115,00000000
7.1.2	92915	SINAPI	KG	23,12
	ARMAÇÃO DE ESTRUTURAS DIVERSAS DE CONCRETO ARMADO, EXCETO VIGAS, PILARES, LAJES E FUNDAÇÕES, UTILIZANDO AÇO CA-60 DE 5,0 MM - MONTAGEM. AF_06/2022		18	416,20
				0,02 %

INSTITUTO DE PREVIDENCIA MUNICIPAL DE SAO FRANCISCO DO CONDE
CNPJ/MF nº 13.128.451/0001-50

Local	Descrição		Fórmula	Quandade
7.1.3	103672	SINAPI	m³	18,00000000
CONCRETAGEM DE PILARES, FCK = 25 MPA, COM USO DE BOMBA - LANÇAMENTO, ADENSAMENTO E ACABAMENTO. AF_02/2022_PS		4,211	841,66	3.544,22
0,17 %				
Local	Descrição		Fórmula	Quandade
(0,144*2)+(0,156*4)+(0,168*2)+(0,4*2)+(0,187*7)+(0,122*7)				4,2110000
7.1.4	73410	SINAPI	m²	6.372,11
FORMA PLANA P/VIGA, PILAR E PAREDE EM CHAPA RESINADA E= 10 MM		45	110,03	141,60
0,31 %				
Local	Descrição		Fórmula	Quandade
		45		45,00000000
7.1.5	103674	SINAPI	m³	405,03
CONCRETAGEM DE VIGAS E LAJES, FCK=25 MPA, PARA LAJES PREMOLDADAS COM USO DE BOMBA - LANÇAMENTO, ADENSAMENTO E ACABAMENTO. AF_02/2022_PS		0,464	678,25	872,91
0,02 %				
Local	Descrição		Fórmula	Quandade
(0,141*2)+0,182				0,4640000
7.1.6	ED-50250	SETOP	m²	6.872,61
LAJE PRÉ-MOLDADA UNIDIRECIONAL COM LAJOTA CERÂMICA, CAPEAMENTO DE 4CM, SOBRECARGA DE 300KG/M2, ALTURA TOTAL DE 11CM E VÃO LIVRE MÁXIMO DE 5M, INCLUSIVE CONCRETO ESTRUTURAL, USINADO BOMBEADO COM FCK DE 20MPA, EXCLUSIVE TELA ARMADA E CIMBRAMENTO		29,12	183,38	236,01
0,33 %				
Local	Descrição		Fórmula	Quandade
20+4,12+5				29,1200000
7.2	ESTRUTURA METÁLICA		1	35.162,23
1,70 %				
7.2.1	100763	SINAPI	KG	35.162,23
VIGA METÁLICA EM PERFIL LAMINADO OU SOLDADO EM AÇO ESTRUTURAL, COM CONEXÕES PARAFUSADAS, INCLUSOS MÃO DE OBRA, TRANSPORTE E IÇAMENTO UTILIZANDO GUINDASTE - FORNECIMENTO E INSTALAÇÃO. AF_01/2020_PSA		1554,6	17,57	22,62
1,70 %				
Local	Descrição		Fórmula	Quandade
(5,36*15)*5 + (5*15) + (1,94*15) + (1,40*15) + (8,42*15)*3 + (6,80*15)*2 + (8,48*15)*2 + (4,50*15)				1.554,6000000
8	ESCADAS		1	33.256,52
1,61 %				
8.1	85233	SINAPI	M3	17.312,49
ESCALA EM CONCRETO ARMADO, FCK = 15 MPA, MOLDADA IN LOCO		3,49	3.854,39	4.960,60
0,84 %				
Local	Descrição		Fórmula	Quandade
0,90 + 0,84 + 1,75				3,4900000
8.2	84862	SINAPI	M	15.944,03
GUARDA-CORPO COM CORRIMAO EM TUBO DE ACO GALVANIZADO 1 1/2"		33,05	374,84	482,42
0,77 %				

INSTITUTO DE PREVIDENCIA MUNICIPAL DE SAO FRANCISCO DO CONDE
CNPJ/MF nº 13.128.451/0001-50

Local	Descrição		Fórmula	Quandade	
9		PARADES E MURO			
			$3,50+0,65+1,35+1,10+1,95+1,35+2,20+1,10+6,00+7,90+2,25+2,50+1,40$	103.759,28	33,05000000
9.1	103334	SINAPI	m²	259,53	52.323,88
		ALVENARIA DE VEDAÇÃO DE BLOCOS CERÂMICOS FURADOS NA HORIZONTAL DE 14X9X19 CM (ESPESSURA 14 CM, BLOCO DEITADO) E ARGAMASSA DE ASSENTAMENTO COM PREPARO EM BETONEIRA. AF_12/2021		156,65	201,61
Local		Descrição	Fórmula		Quandade
			259,53		259,53000000
9.2	101162	SINAPI	m²	10	2.126,33
		ALVENARIA DE VEDAÇÃO COM ELEMENTO VAZADO DE CERÂMICA (COBOGÔ) DE 7X20X20CM E ARGAMASSA DE ASSENTAMENTO COM PREPARO EM BETONEIRA. AF_05/2020		165,22	212,63
Local		Descrição	Fórmula		Quandade
			10		10,00000000
9.3	104719	SINAPI	m²	135,48	35.120,56
		PAREDE COM SISTEMA EM CHAPAS DE GESSO PARA DRYWALL, USO INTERNO, COM DUAS FACES SIMPLES E ESTRUTURA METÁLICA COM GUIAS DUPLAS PARA PAREDES COM ÁREA LÍQUIDA MENOR QUE 6 M2, COM VÃOS. AF_07/2023_PS		201,42	259,23
Local		Descrição	Fórmula		Quandade
			62,05+13,88+30,82+10,58+18,15		135,48000000
9.4	COMP.1103	Próprio	m²	57,95	14.188,51
Local		Descrição	Fórmula		Quandade
			2,13+6,40+20,73+2,25+2,02+0,76+17,43+6,23		57,95000000
10		IMPERMEABILIZAÇÃO		1	28.496,02
10.1	98560	SINAPI	m²	74,13	5.489,09
		IMPERMEABILIZAÇÃO DE PISO COM ARGAMASSA DE CIMENTO E AREIA, COM ADITIVO IMPERMEABILIZANTE, E = 2CM. AF_06/2018		57,53	74,05
Local		Descrição	Fórmula		Quandade
			67,03+7,10		74,13000000
10.2	98561	SINAPI	m²	204,94	14.001,07
		IMPERMEABILIZAÇÃO DE PAREDES COM ARGAMASSA DE CIMENTO E AREIA, COM ADITIVO IMPERMEABILIZANTE, E = 2CM. AF_06/2018		53,08	68,32
Local		Descrição	Fórmula		Quandade
			12,36+(53,27*2)+(16,40*2)+(15,05*2)+(8,25*2)+(3,32*2)		204,94000000
10.3	080151	SEDOP	m²	37,89	222,96
		Impermeabilização de lajes e calhas		173,24	222,96
Local		Descrição	Fórmula		Quandade
					8.448,00
					0,41 %

INSTITUTO DE PREVIDENCIA MUNICIPAL DE SAO FRANCISCO DO CONDE
CNPJ/MF nº 13.128.451/0001-50

10.4	080314	SEDOP	Impermeabilização asfáltica para concreto e alvenaria (3 demãos)	m²	10	43,35	55,79	557,86	37,89000000
Local			Descrição	Fórmula (0,5*0,5)=*4*10				Quandade 10,00000000	
11			COBERTURAS		1		137.770,21	137.770,21	6,66 %
11.1	92580	SINAPI	TRAMA DE AÇO COMPOSTA POR TERÇAS PARA TELHADOS DE ATÉ 2 ÁGUAS PARA TELHA ONDULADA DE FIBROCIMENTO, METÁLICA, PLÁSTICA OU TERMOACÚSTICA, INCLUSO TRANSPORTE VERTICAL. AF_07/2019	m²	213,57	53,66	69,06	14.748,84	0,71 %
Local			Descrição	Fórmula i.11.2				Quandade 213,57000000	
11.2	12733	ORSE	Telhamento com telha em aço galvanume, dupla, trapezoidal, com preenchimento PIR 30mm, pré-pintada, TP40 - 2 x 0,43mm, Kingspan- Isoeste ou similar	m²	213,57	394,60	507,85	108.461,56	5,24 %
Local			Descrição	Fórmula 61,74 + 46,27 + 34,03 + 71,53				Quandade 213,57000000	
11.3	75220	SINAPI	CUMEEIRA EM PERFIL ONDULADO DE ALUMÍNIO	M	9,15	69,91	89,98	823,32	0,04 %
Local			Descrição	Fórmula 9,15				Quandade 9,15000000	
11.4	101132	SIURB	RUFO EM CHAPA DE AÇO GALVANIZADO N.24 - DESENVOLVIMENTO 33CM	M	64,22	61,54	79,21	5.086,72	0,25 %
Local			Descrição	Fórmula 6,71 + 7,95 + 1,03 + 0,56 + 7,40 + 3,85*2 +8,80 + 5,05*2 + 13,07				Quandade 64,22000000	
11.5	ED-50667	SETOP	CHAPIM EM CHAPA GALVANIZADA, COM PINGADEIRA, ESP. 0,65MM (GSG-24), COM DESENVOLVIMENTO DE 35CM, INCLUSIVE IÇAMENTO MANUAL VERTICAL	m	88,98	60,36	77,68	6.912,26	0,33 %
Local			Descrição	Fórmula 9,85 + 8,67 + 4,81+ 13,48 + 9,10 + 4,35 +4,35 + 9,10 + 5,50 + 14,27 + 1,55				Quandade 88,98000000	
11.6	8637	ORSE	Chapim de concreto pré-moldado	m	26,06	51,81	66,67	1.737,51	0,08 %
Local			Descrição	Fórmula 16,37 + 9,69				Quandade 26,06000000	
12			ESQUADRIAS		1		202.519,39	202.519,39	9,79 %
12.1			RESTAURO		1		4.128,30	4.128,30	0,20 %

INSTITUTO DE PREVIDENCIA MUNICIPAL DE SAO FRANCISCO DO CONDE
CNPJ/MF nº 13.128.451/0001-50

12.1.1	022509	SBC	RETIRADA JANELAS	m²	6,64	30,63	39,42	261,73	0,01 %
Local			Descrição	Fórmula				Quantidade	
				1,60+1,60+1,60+1,84				6,6400000	
12.1.2	022314	SBC	RETIRADA ESQUADRIA E CAIXILHOS DE MADEIRA	m²	2,33	32,11	41,32	96,28	0,00 %
Local			Descrição	Fórmula				Quantidade	
				2,33				2,3300000	
12.1.3	1797	ORSE	Revisão de esquadria de madeira	m²	8,97	111,59	143,62	1.288,24	0,06 %
Local			Descrição	Fórmula				Quantidade	
				i.12.1.1 + i.12.1.2				8,9700000	
12.1.4	1901003215	AGESUL	SINAPI - 102219 - PINTURA TINTA DE ACABAMENTO (PIGMENTADA) ESMALTE SINTETICO ACETINADO EM MADEIRA, 2 DEMAOS. AF_01/2021	m²	8,97	18,71	24,08	215,98	0,01 %
Local			Descrição	Fórmula				Quantidade	
				i.12.1.1 + i.12.1.2				8,9700000	
12.1.5	180009	SBC	PREPARO DE CAIXILHOS/ESQUADRIAS MADEIRA PARA PINTURA OLEO	m²	8,97	18,42	23,70	212,61	0,01 %
Local			Descrição	Fórmula				Quantidade	
				i.12.1.1 + i.12.1.2				8,9700000	
12.1.6	4062	ORSE	Restauo - Desmontagem de esquadria de madeira	m²	8,97	62,67	80,66	723,52	0,03 %
Local			Descrição	Fórmula				Quantidade	
				i.12.1.1 + i.12.1.2				8,9700000	
12.1.7	4063	ORSE	Restauo - Montagem de esquadria de madeira	m²	8,97	89,31	114,94	1.031,01	0,05 %
Local			Descrição	Fórmula				Quantidade	
				i.12.1.1 + i.12.1.2				8,9700000	
12.1.8	011236	SBC	(ADAPTADA) SERVICO EMPREITADO-COLOCACAO DE ESQUADRIAS DE MADEIRA	m²	8,97	25,89	33,33	298,93	0,01 %
Local			Descrição	Fórmula				Quantidade	
				i.12.1.1 + i.12.1.2				8,9700000	
12.2			JANELAS		1		37.718,05	37.718,05	1,82 %
12.2.1	112180	SBC	JANELA DE CORRER EM ALUMINIO NATURAL	m²	36,04	664,85	855,66	30.838,08	1,49 %
Local			Descrição	Fórmula				Quantidade	
				2,40 + (2,24*2) + (1,44*10) +(1,20*2) + (2,88*4) + 0,84				36,0400000	

INSTITUTO DE PREVIDENCIA MUNICIPAL DE SAO FRANCISCO DO CONDE
CNPJ/MF nº 13.128.451/0001-50

12.2.2	112116	SBC	JANELA ALUMINIO MAXIN AR	m²	6,51	821,16	1.056,83	6.879,97	0,33 %
Local			Descrição	Fórmula	(1,12*2) + 2,40 + (0,25*3) + (0,36*2) + 0,4				Quandade
12.3			PORTAS		1		48.536,06	48.536,06	2,35 %
12.3.1	100689	SINAPI	KIT DE PORTA DE MADEIRA FRISADA, SEMI-OCA (LEVE OU MÉDIA), PADRÃO MÉDIO, 80X210CM, ESPESSURA DE 3,5CM, ITENS INCLUSOS: DOBRADIÇAS, MONTAGEM E INSTALAÇÃO DE BATENTE, FECHADURA COM EXECUÇÃO DO FURO - FORNECIMENTO E INSTALAÇÃO. AF_12/2019	UN	13	1.210,81	1.558,31	20.258,01	0,98 %
Local			Descrição	Fórmula	13				Quandade
12.3.2	100681	SINAPI	KIT DE PORTA DE MADEIRA FRISADA, SEMI-OCA (LEVE OU MÉDIA), PADRÃO MÉDIO, 70X210CM, ESPESSURA DE 3CM, ITENS INCLUSOS: DOBRADIÇAS, MONTAGEM E INSTALAÇÃO DE BATENTE, FECHADURA COM EXECUÇÃO DO FURO - FORNECIMENTO E INSTALAÇÃO. AF_12/2019	UN	10	1.149,63	1.479,58	14.795,76	0,71 %
Local			Descrição	Fórmula	10				Quandade
12.3.3	100687	SINAPI	KIT DE PORTA DE MADEIRA FRISADA, SEMI-OCA (LEVE OU MÉDIA), PADRÃO MÉDIO, 60X210CM, ESPESSURA DE 3,5CM, ITENS INCLUSOS: DOBRADIÇAS, MONTAGEM E INSTALAÇÃO DE BATENTE, FECHADURA COM EXECUÇÃO DO FURO - FORNECIMENTO E INSTALAÇÃO. AF_12/2019	UN	4	1.123,54	1.446,00	5.784,00	0,28 %
Local			Descrição	Fórmula	4				Quandade
12.3.4	110691	SBC	PORTA COMPLETA MADEIRA 1 FL.0,80x2,10m-CORRER	UN	2	1.116,95	1.437,51	2.875,02	0,14 %
Local			Descrição	Fórmula	2				Quandade
12.3.5	7149	ORSE	Porta em madeira compensada (canela), lisa, semi-ôca, 1,40 x 2,10 m, com duas folhas, inclusive batentes e ferragens	un	2	1.252,37	1.611,80	3.223,60	0,16 %
Local			Descrição	Fórmula	2				Quandade
12.3.6	10891	ORSE	Portão de abrir, 2 folhas, com quadro em tubo galvanizado 2", com barra quadrada de 3/4" na vertical e esticador redondo de 3/4", inclusive fechadura e dobradiças	m²	2,3	540,41	695,50	1.599,65	0,08 %
Local			Descrição	Fórmula	2				Quandade

INSTITUTO DE PREVIDENCIA MUNICIPAL DE SAO FRANCISCO DO CONDE
CNPJ/MF nº 13.128.451/0001-50

1,00*2,30

2,30000000

12.4			DIVISÓRIAS DE VIDRO		1		112.136,98	112.136,98	5,42 %	
12.4.1			DIVISÓRIAS DE VIDRO		1		41.460,56	41.460,56	2,00 %	
12.4.1.1	14.30.842	CPOS/CDHU	Divisória tipo piso/teto em vidro temperado simples, com coluna estrutural em alumínio extrudado	m²	35,66	903,39	1.162,66	41.460,56	2,00 %	
Local			Descrição	Fórmula				Quantidade		

5,57 + 5,58 + 4,97 + 4,47 + 5,04 + 4,58 + 5,45

35,66000000

12.4.2			DIVISÓRIAS MÓVEIS		1		70.676,42	70.676,42	3,41 %	
12.4.2.1	COMP.1.111	Próprio	Divisória articulada retrátil 100m com isolamento acústico	un	1	54.915,63	70.676,42	70.676,42	3,41 %	
Local			Descrição	Fórmula				Quantidade		

1

1,00000000

13			REVESTIMENTOS		1		40.885,60	40.885,60	1,98 %	
13.1	87878	SINAPI	CHAPISCO APLICADO EM ALVENARIAS E ESTRUTURAS DE CONCRETO INTERNAS, COM COLHER DE PEDREIRO. ARGAMASSA TRAÇO 1:3 COM PREPARO MANUAL. AF_10/2022	m²	519,06	5,38	6,92	3.591,89	0,17 %	
Local			Descrição	Fórmula				Quantidade		

259,53*2

519,06000000

13.2	87530	SINAPI	MASSA ÚNICA, PARA RECEBIMENTO DE PINTURA, EM ARGAMASSA TRAÇO 1:2:8, PREPARO MANUAL, APLICADA MANUALMENTE EM FACES INTERNAS DE PAREDES, ESPESURA DE 20MM, COM EXECUÇÃO DE TALISCAS. AF_06/2014	m²	519,06	45,03	57,96	30.083,27	1,45 %	
Local			Descrição	Fórmula				Quantidade		

259,53*2

519,06000000

13.3	121582	SBC	REVESTIMENTO DE PAREDE CEUSA RETIFICADO 43,7X63,1CM BRANCO	m²	51,21	109,40	140,80	7.210,44	0,35 %	
Local			Descrição	Fórmula				Quantidade		

14,57+5,26+8,12+8,2+13,58+1,48

51,21000000

14			PISOS		1		90.208,91	90.208,91	4,36 %	
14.1	87263	SINAPI	REVESTIMENTO CERÂMICO PARA PISO COM PLACAS TIPO PORCELANATO DE DIMENSÕES 60X60 CM APLICADA EM AMBIENTES DE ÁREA MAIOR QUE 10 M². AF_02/2023_PE	m²	329,32	146,32	188,31	62.015,87	3,00 %	
Local			Descrição	Fórmula				Quantidade		

88,89 + 6,04 + 4,62 + 2,74 + 23,44 + 7,74 + 46,26 + 19,60 + 14,54 + 10,49 + 22,74 + 13,55 + 5,759 + 1,13 +

329,32000000

INSTITUTO DE PREVIDENCIA MUNICIPAL DE SAO FRANCISCO DO CONDE
CNPJ/MF nº 13.128.451/0001-50

14.2	87262	SINAPI	REVESTIMENTO CERÂMICO PARA PISO COM PLACAS TIPO PORCELANATO DE DIMENSÕES 60X60 CM APLICADA EM AMBIENTES DE ÁREA ENTRE 5 M² E 10 M². AF_02/2023_PE	m²	26,68	157,98	203,32	5.424,49	0,26 %
Local			Descrição	Fórmula				Quantidade	
				3,34+5,00+9,55+3,08+1,70+2,52+1,49				26,68000000	
14.3	170041	SBC	PISO FULGET EM PLACAS DE 41x41cm MARMOCIM ESCOVADO	m²	60,75	291,21	374,79	22.768,56	1,10 %
Local			Descrição	Fórmula				Quantidade	
				60,75				60,75000000	
15			FORRO		1		33.022,92	33.022,92	1,60 %
15.1	96114	SINAPI	FORRO EM DRYWALL, PARA AMBIENTES COMERCIAIS, INCLUSIVE ESTRUTURA BIRECIONAL DE FIXAÇÃO. AF_08/2023_PS	m²	309,45	82,92	106,71	33.022,92	1,60 %
Local			Descrição	Fórmula				Quantidade	
				309,45				309,45000000	
16			PINTURA		1		67.365,33	67.365,33	3,25 %
16.1	155003	SIURB	REMOÇÃO DE PINTURA EM ALVENARIA E CONCRETO - LIXA	m²	623	6,99	9,00	5.606,19	0,27 %
Local			Descrição	Fórmula				Quantidade	
				(259,23+3,51+5,48+35,40+7,88)*2				623,00000000	
16.2	96131	SINAPI	APLICAÇÃO MANUAL DE MASSA ACRÍLICA EM PANOS DE FACHADA COM PRESENÇA DE VÃOS, DE EDIFÍCIOS DE MÚLTIPLOS PAVIMENTOS, DUAS DEMÃOS. AF_05/2017	m²	369,45	28,45	36,61	13.525,13	0,65 %
Local			Descrição	Fórmula				Quantidade	
				(259,23+3,51+5,48+35,40+7,88)+57,95				369,45000000	
16.3	88497	SINAPI	EMASSAMENTO COM MASSA LÁTEX. APLICAÇÃO EM PAREDE, DUAS DEMÃOS. LIXAMENTO MANUAL. AF_04/2023	m²	446,98	18,80	24,20	10.816,82	0,52 %
Local			Descrição	Fórmula				Quantidade	
				(259,23+3,51+5,48+35,40+7,88)+62,05+13,88+30,82+10,58+1815				446,98000000	
16.4	88485	SINAPI	FUNDO SELADOR ACRÍLICO, APLICAÇÃO MANUAL EM PAREDE, UMA DEMÃO. AF_04/2023	m²	369,45	4,24	5,46	2.018,25	0,10 %
Local			Descrição	Fórmula				Quantidade	
				(259,23+3,51+5,48+35,40+7,88)+57,95				369,45000000	
16.5	88483	SINAPI	APLICAÇÃO DE FUNDO SELADOR LÁTEX PVA EM PAREDES, UMA DEMÃO.AF_06/2014	m²	446,98	3,17	4,08	1.824,05	0,09 %
Local			Descrição	Fórmula				Quantidade	
				(259,23+3,51+5,48+35,40+7,88)+62,05+13,88+30,82+10,58+1815				446,98000000	

INSTITUTO DE PREVIDENCIA MUNICIPAL DE SAO FRANCISCO DO CONDE
CNPJ/MF nº 13.128.451/0001-50

16.6	88489	SINAPI	PINTURA LÁTEX ACRÍLICA PREMIUM, APLICAÇÃO MANUAL EM PAREDES, DUAS DEMÃOS. AF_04/2023	M2	369,45	13,68	17,60	6.503,86	0,31 %
Local			Descrição	Fórmula				Quantidade	
				(259,23+3,51+5,48+35,40+7,88)+57,95				369,4500000	
16.7	180080	SBC	PINTURA PVA 2 DEMAOS EM PAREDES INTERNAS SEM MASSA	m²	446,98	13,33	17,16	7.670,09	0,37 %
Local			Descrição	Fórmula				Quantidade	
				(259,23+3,51+5,48+35,40+7,88)+62,05+13,88+30,82+10,58+18,15				446,9800000	
16.8	88496	SINAPI	EMASSAMENTO COM MASSA LÁTEX, APLICAÇÃO EM TETO, DUAS DEMÃOS, LIXAMENTO MANUAL. AF_04/2023	m²	309,45	34,61	44,54	13.783,66	0,67 %
Local			Descrição	Fórmula				Quantidade	
				i.15.1				309,4500000	
16.9	104640	SINAPI	PINTURA LÁTEX ACRÍLICA STANDARD, APLICAÇÃO MANUAL EM TETO, DUAS DEMÃOS. AF_04/2023	m²	309,45	14,10	18,15	5.617,27	0,27 %
Local			Descrição	Fórmula				Quantidade	
				i.15.1				309,4500000	
17			INSTALAÇÕES ELÉTRICAS		1		77.638,04	77.638,04	3,75 %
17.1	101879	SINAPI	QUADRO DE DISTRIBUIÇÃO DE ENERGIA EM CHAPA DE AÇO GALVANIZADO, DE EMBUTIR, COM BARRAMENTO TRIFÁSICO, PARA 24 DISJUNTORES DIN 100A - FORNECIMENTO E INSTALAÇÃO. AF_10/2020	UN		519,19	668,19	1.336,38	0,06 %
Local			Descrição	Fórmula				Quantidade	
				2				2,0000000	
17.2	1201005089	AGESUL	DISJUNTOR NORMA DIN CURVA C 3P (TRIPOLAR) DE 80A STECK, SIEMENS OU SIMILAR	UN	2	205,52	264,50	529,01	0,03 %
Local			Descrição	Fórmula				Quantidade	
				2				2,0000000	
17.3	064014	SBC	DISJUNTOR MONOPOLAR 10A CURVA C	UN	7	23,05	29,66	207,65	0,01 %
Local			Descrição	Fórmula				Quantidade	
				7				7,0000000	
17.4	93654	SINAPI	DISJUNTOR MONOPOLAR TIPO DIN, CORRENTE NOMINAL DE 16A - FORNECIMENTO E INSTALAÇÃO. AF_10/2020	UN	4	12,15	15,63	62,53	0,00 %
Local			Descrição	Fórmula				Quantidade	
				4				4,0000000	
17.5	064026	SBC	DISJUNTOR DIN BIPOLAR 16A CURVA C STECK	UN	13	52,50	67,57	878,36	0,04 %
Local			Descrição	Fórmula				Quantidade	

CNPJ/MF nº 13.128.451/0001-50

17.6	93655	SINAPI	DISJUNTOR MONOPOLAR TIPO DIN, CORRENTE NOMINAL DE 20A - FORNECIMENTO E INSTALAÇÃO. AF_10/2020	UN	7	13,49	17,37	121,58	0,01 %
Local	Descrição			Fórmula	7	Quandade			13,00000000
17.7	93665	SINAPI	DISJUNTOR BIPOLAR TIPO DIN, CORRENTE NOMINAL DE 40A - FORNECIMENTO E INSTALAÇÃO. AF_10/2020	UN	2	66,52	85,61	171,23	0,01 %
Local	Descrição			Fórmula	2	Quandade			7,00000000
17.8	13150	ORSE	Dispositivo de proteção contra surto de tensão DPS 20kA - 175v	un	2	76,93	99,01	198,02	0,01 %
Local	Descrição			Fórmula	2	Quandade			2,00000000
17.9	151350	IOPES	Interruptor Diferencial DR 25A, 30mA, 2 módulos	und	8	128,69	165,62	1.324,95	0,06 %
Local	Descrição			Fórmula	8	Quandade			8,00000000
17.10	151357	IOPES	Interruptor Diferencial DR 40A, 30mA, 2 modulos	und	1	137,28	176,67	176,67	0,01 %
Local	Descrição			Fórmula	1	Quandade			1,00000000
17.11	91924	SINAPI	CABO DE COBRE FLEXÍVEL ISOLADO, 1,5 MM², ANTI-CHAMA 450/750 V, PARA CIRCUITOS TERMINAIS - FORNECIMENTO E INSTALAÇÃO. AF_03/2023	M	1200	3,05	3,93	4.713,23	0,23 %
Local	Descrição			Fórmula	1200	Quandade			1,200,00000000
17.12	91926	SINAPI	CABO DE COBRE FLEXÍVEL ISOLADO, 2,5 MM², ANTI-CHAMA 450/750 V, PARA CIRCUITOS TERMINAIS - FORNECIMENTO E INSTALAÇÃO. AF_03/2023	M	2100	4,39	5,65	11.862,33	0,57 %
Local	Descrição			Fórmula	2100	Quandade			2,100,00000000
17.13	91928	SINAPI	CABO DE COBRE FLEXÍVEL ISOLADO, 4 MM², ANTI-CHAMA 450/750 V, PARA CIRCUITOS TERMINAIS - FORNECIMENTO E INSTALAÇÃO. AF_03/2023	M	150	6,74	8,67	1.300,77	0,06 %
Local	Descrição			Fórmula	150	Quandade			150,00000000

17.14	91930	SINAPI	CABO DE COBRE FLEXÍVEL ISOLADO, 6 MM², ANTI-CHAMA 450/750 V, PARA CIRCUITOS TERMINAIS - FORNECIMENTO E INSTALAÇÃO. AF_03/2023	M	100	9,38	12,07	1.206,59	0,06 %
-------	-------	--------	---	---	-----	------	-------	----------	--------

17.15	91935	SINAPI	CABO DE COBRE FLEXÍVEL ISOLADO, 16 MM², ANTI-CHAMA 0,6/1,0 KV, PARA CIRCUITOS TERMINAIS - FORNECIMENTO E INSTALAÇÃO. AF_03/2023	M	50	25,21	32,44	1.622,06	0,08 %
-------	-------	--------	--	---	----	-------	-------	----------	--------

17.16	3802	ORSE	Cabo de cobre flexível isolado, seção 25mm², 450/ 750v / 70°C	m	250	25,23	32,47	8.117,57	0,39 %	
Local			Descrição	Fórmula						Quantidade

17.17	91953	SINAPI	INTERRUPTOR SIMPLES (1 MÓDULO), 10A/250V, INCLUINDO SUPORTE E PLACA - FORNECIMENTO E INSTALAÇÃO. AF_03/2023	UN	31	28,78	37,04	1.148,30	0,06 %
-------	-------	--------	---	----	----	-------	-------	----------	--------

17.18	91957	SINAPI	INTERRUPTOR SIMPLES (1 MÓDULO) COM INTERRUPTOR PARALELO (1 MÓDULO), 10A/250V, INCLUINDO SUPORTE E PLACA - FORNECIMENTO E INSTALAÇÃO. AF_03/2023	UN	2	49,80	64,09	128,19	0,01 %
-------	-------	--------	---	----	---	-------	-------	--------	--------

17.19	91959	SINAPI	INTERRUPTOR SIMPLES (2 MÓDULOS), 10A/250V, INCLUINDO SUPORTE E PLACA - FORNECIMENTO E INSTALAÇÃO. AF_03/2023	UN	2	43,50	55,98	111,96	0,01 %
-------	-------	--------	--	----	---	-------	-------	--------	--------

17.20	91967	SINAPI	INTERRUPTOR SIMPLES (3 MÓDULOS), 10A/250V, INCLUINDO SUPORTE E PLACA - FORNECIMENTO E INSTALAÇÃO. AF_03/2023	UN	5	58,21	74,92	374,59	0,02 %
-------	-------	--------	--	----	---	-------	-------	--------	--------

17.21	91996	SINAPI	TOMADA MÉDIA DE EMBUTIR (1 MÓDULO), 2P+T 10 A, INCLUINDO SUPORTE E PLACA - FORNECIMENTO E INSTALAÇÃO. AF_03/2023	UN	12	34,32	44,18	530,10	0,03 %
-------	-------	--------	--	----	----	-------	-------	--------	--------

INSTITUTO DE PREVIDENCIA MUNICIPAL DE SAO FRANCISCO DO CONDE
CNPJ/MF nº 13.128.451/0001-50

17.22	92004	SINAPI	TOMADA MÉDIA DE EMBUTIR (2 MÓDULOS), 2P+T 10 A, INCLUINDO SUPORTE E PLACA - FORNECIMENTO E INSTALAÇÃO. AF_03/2023	UN	39	54,58	70,25	2.739,60	0,13 %
Local	Descrição		Fórmula	39	Quandade				
					39,00000000				
17.23	92012	SINAPI	TOMADA MÉDIA DE EMBUTIR (3 MÓDULOS), 2P+T 10 A, INCLUINDO SUPORTE E PLACA - FORNECIMENTO E INSTALAÇÃO. AF_03/2023	UN	13	74,78	96,24	1.251,17	0,06 %
Local	Descrição		Fórmula	13	Quandade				
					13,00000000				
17.24	91997	SINAPI	TOMADA MÉDIA DE EMBUTIR (1 MÓDULO), 2P+T 20 A, INCLUINDO SUPORTE E PLACA - FORNECIMENTO E INSTALAÇÃO. AF_03/2023	UN	7	35,91	46,22	323,55	0,02 %
Local	Descrição		Fórmula	7	Quandade				
					7,00000000				
17.25	69.03.310	CPOS/CDHU	Caixa de tomada em poliamida e tampa para piso elevado, com 4 alojamentos para elétrica e até 8 alojamentos para telefonia e dados	UN	7	168,59	216,97	1.518,81	0,07 %
Local	Descrição		Fórmula	7	Quandade				
					7,00000000				
17.26	ED-15760	SETOP	CONJUNTO DE UMA (1) TOMADA TELEFÔNICA (CONECTOR RJ11) E UMA (1) TOMADA DE DADOS (CONECTOR RJ45 CAT.6E), COM PLACA 4"X2" DE DOIS (2) POSTOS, INCLUSIVE FORNECIMENTO, INSTALAÇÃO, SUPORTE, MÓDULO E PLACA	un	28	72,74	93,62	2.621,26	0,13 %
Local	Descrição		Fórmula	28	Quandade				
					28,00000000				
17.27	180220	IOPEs	Tomada coaxial 75 ohms para TV	und	6	50,31	64,74	388,46	0,02 %
Local	Descrição		Fórmula	6	Quandade				
					6,00000000				
17.28	060118	SBC	ARANDELA EXTERNA FACHO DUPLO POLICARBONATO BRANCO BIVOLT+LAM	UN	18	96,60	124,32	2.237,81	0,11 %
Local	Descrição		Fórmula	18	Quandade				
					18,00000000				
17.29	071647	AGETOP CIVIL	LUMINÁRIA PLAFON LED QUADRADA DE EMBUTIR, 18W, 20X20 CM (MEDIDAS APROXIMADAS) - INCLUSO CORTE NO FORRO	un	20	44,45	57,21	1.144,20	0,06 %
Local	Descrição		Fórmula	20	Quandade				
					20,00000000				

INSTITUTO DE PREVIDENCIA MUNICIPAL DE SAO FRANCISCO DO CONDE
CNPJ/MF nº 13.128.451/0001-50

17.30	071649	AGETOP CIVIL	LUMINÁRIA PLAFON LED QUADRADA DE EMBUTIR, 30W, 40X40 CM (MEDIDAS APROXIMADAS) - INCLUSO CORTE NO FORRO	un	59	148,83	191,55	11.301,24	0,55 %
Local			Descrição	Fórmula	59			Quantidade	
								59,00000000	
17.31	060630	SBC	LUMINARIA EMBUTIR DIRECIONAVEL LED DICROICA 12W BASE BRANCA	UN	8	77,61	99,88	799,06	0,04 %
Local			Descrição	Fórmula	8			Quantidade	
								8,00000000	
17.32	38.21.940	CPOS/CDHU	Eletrocalha perfurada galvanizada a fogo, 200 x 50 mm, com acessórios	M	50	119,39	153,65	7.682,68	0,37 %
Local			Descrição	Fórmula	50			Quantidade	
								50,00000000	
17.33	38.07.300	CPOS/CDHU	Perfido pefurado 38 x 38 mm em chapa 14 pré-zincada, com acessórios	M	40	45,39	58,42	2.336,81	0,11 %
Local			Descrição	Fórmula	40			Quantidade	
								40,00000000	
17.34	151133	IOPES	Eletroduto flexivel corrugado 1", marca de referência TIGRE	m	600	7,34	9,44	5.664,40	0,27 %
Local			Descrição	Fórmula	600			Quantidade	
								600,00000000	
17.35	38.13.016	CPOS/CDHU	Eletroduto corrugado em polietileno de alta densidade, DN= 40 mm, com acessórios	M	100	7,43	9,56	956,49	0,05 %
Local			Descrição	Fórmula	100			Quantidade	
								100,00000000	
17.36	13039	ORSE	Aterramento composto de 3 hastes de cobre Ø 5/8" x 2,40m, interligada com cabo de cobre 50mm2	un	1	427,69	550,44	550,44	0,03 %
Local			Descrição	Fórmula	1			Quantidade	
								1,00000000	
18			INSTALAÇÃO HIDROSSANITÁRIA		1		37.328,68	37.328,68	1,80 %
18.1			ÁGUA		1		16.200,64	16.200,64	0,78 %
18.1.1	45.03.110	CPOS/CDHU	Hidrômetro em bronze, diâmetro de 40 mm (1 1/2´)	UN	1	1.047,60	1.348,27	1.348,27	0,07 %
Local			Descrição	Fórmula	1			Quantidade	
								1,00000000	
18.1.2	052951	SBC	CAIXA D'AGUA EM POLIETILENO 1500 LITROS COM TAMPA	UN	2	1.060,77	1.365,21	2.730,42	0,13 %

INSTITUTO DE PREVIDENCIA MUNICIPAL DE SAO FRANCISCO DO CONDE
CNPJ/MF nº 13.128.451/0001-50

Local	Descrição			Fórmula	Quandade		
18.1.3	1030	ORSE	Tubo pvc rígido soldável marrom p/ água, d = 40 mm (1 1/4")	m	139,9	55,14	7.714,34
Local	Descrição			Fórmula	Quandade		
				139,9			2,00000000
18.1.4	96654	SINAPI	JOELHO 90 GRAUS, PPR, DN 40 MM, CLASSE PN 25, INSTALADO EM RAMAL DE DISTRIBUIÇÃO - FORNECIMENTO E INSTALAÇÃO. AF_08/2022	UN	53	20,93	1.109,30
Local	Descrição			Fórmula	Quandade		
				53			139,90000000
18.1.5	96689	SINAPI	JOELHO 45 GRAUS, PPR, DN 40 MM, CLASSE PN 25, INSTALADO EM PRUMADA DE ÁGUA FORNECIMENTO E INSTALAÇÃO . AF_08/2022	UN	20	28,07	722,50
Local	Descrição			Fórmula	Quandade		
				20			20,00000000
18.1.6	15.030.0036-	EMOP	REGISTRO DE ESFERA,EM PVC,SOLDAVEL,COM DIAMETRO DE 40MM.FORN	UN	7	60,56	545,55
Local	Descrição			Fórmula	Quandade		
				7			7,00000000
18.1.7	94794	SINAPI	REGISTRO DE GAVETA BRUTO, LATÃO, ROSCÁVEL, 1 1/2", COM ACABAMENTO E CANOPLA CROMADOS - FORNECIMENTO E INSTALAÇÃO. AF_08/2021	UN	8	171,20	1.762,68
Local	Descrição			Fórmula	Quandade		
				8			8,00000000
18.1.8	89984	SINAPI	REGISTRO DE PRESSÃO BRUTO, LATÃO, ROSCÁVEL, 1/2", COM ACABAMENTO E CANOPLA CROMADOS - FORNECIMENTO E INSTALAÇÃO. AF_08/2021	UN	2	87,24	224,56
Local	Descrição			Fórmula	Quandade		
				2			2,00000000
18.1.9	081234	AGETOP CIVIL	CAP PVC ROSCAVEL DIAMETRO 1.1/4" (40 mm)	Un	6	5,57	43,03
Local	Descrição			Fórmula	Quandade		
				6			6,00000000
18.2			ESGOTO		1		15.713,91
18.2.1	18.029.0110-	EMOP	BOMBA CENTRIFUGA SUBMERSA(ROBUSTA)PARA AGUAS FECAIS(ESGOTOS	UN	1	6.283,28	8.086,58

INSTITUTO DE PREVIDENCIA MUNICIPAL DE SAO FRANCISCO DO CONDE
CNPJ/MF nº 13.128.451/0001-50

Local	Descrição		Fórmula	Quandade	
18.2.2	49.01.030	CPOS/CDHU	UN	8	1.158,71
Local	Descrição		Fórmula	Quandade	
18.2.3	7594	ORSE	un	2	51,99
Local	Descrição		Fórmula	Quandade	
18.2.4	89710	SINAPI	UN	5	109,62
Local	Descrição		Fórmula	Quandade	
18.2.5	054050	SBC	M	20,05	319,46
Local	Descrição		Fórmula	Quandade	
18.2.6	054051	SBC	M	29,58	690,97
Local	Descrição		Fórmula	Quandade	
18.2.7	054053	SBC	M	25,31	1.020,66
Local	Descrição		Fórmula	Quandade	
18.2.8	053241	SBC	UN	45	972,45
Local	Descrição		Fórmula	Quandade	
18.2.9	053324	SBC	UN	15	370,92
Local	Descrição		Fórmula	Quandade	
18.2.10	053059	SBC	UN	2	146,18
Local	Descrição		Fórmula	Quandade	

INSTITUTO DE PREVIDENCIA MUNICIPAL DE SAO FRANCISCO DO CONDE
CNPJ/MF nº 13.128.451/0001-50

18.2.11	053334	SBC	JOELHO 45 PVC ESGOTO 40mm	UN	5	11,51	14,81	74,06	2,00000000
Local			Descrição	Fórmula				Quandade	
				5				5,00000000	
18.2.12	053333	SBC	JOELHO 45 PVC ESGOTO COM ANEL DE BORRACHA 50mm	UN	17	15,89	20,45	347,66	0,02 %
Local			Descrição	Fórmula				Quandade	
				17				17,00000000	
18.2.13	053331	SBC	JOELHO 45 PVC ESGOTO COM ANEL DE BORRACHA 100mm	UN	3	36,10	46,46	139,39	0,01 %
Local			Descrição	Fórmula				Quandade	
				3				3,00000000	
18.2.14	053307	SBC	CURVA 90 LONGA PVC ESGOTO COM ANEL DE BORRACHA 100mm	UN	1	71,44	91,94	91,94	0,00 %
Local			Descrição	Fórmula				Quandade	
				1				1,00000000	
18.2.15	053902	SBC	CAP PVC ESGOTO 50mm	UN	2	18,75	24,13	48,27	0,00 %
Local			Descrição	Fórmula				Quandade	
				2				2,00000000	
18.2.16	180256	SEDOP	Redução excêntrica PVC 100mm x 50mm - LS	un	2	28,58	36,78	73,56	0,00 %
Local			Descrição	Fórmula				Quandade	
				2				2,00000000	
18.2.17	1588	ORSE	Tê sanitário em pvc rígido soldável, para esgoto primário, diâm = 100 x 50mm	un	8	45,74	58,87	470,95	0,02 %
Local			Descrição	Fórmula				Quandade	
				8				8,00000000	
18.2.18	1585	ORSE	Tê sanitário em pvc rígido soldável, para esgoto primário, diâm = 50 x 50mm	un	7	22,28	28,68	200,76	0,01 %
Local			Descrição	Fórmula				Quandade	
				7				7,00000000	
18.2.19	7596	ORSE	Tê sanitário em pvc rígido soldável, para esgoto primário, diâm = 40 x 40mm	un	3	19,84	25,54	76,62	0,00 %
Local			Descrição	Fórmula				Quandade	
				3				3,00000000	

INSTITUTO DE PREVIDENCIA MUNICIPAL DE SAO FRANCISCO DO CONDE
CNPJ/MF nº 13.128.451/0001-50

18.2.20	4883	ORSE	Caixa de inspeção 0.60 x 0.60 x 0.60m	un	1	667,85	859,52	859,52	0,04 %
Local			Descrição	Fórmula	1	Quandade		1,00000000	
18.2.21	91172	SINAPI	FIXAÇÃO DE TUBOS HORIZONTAIS DE PVC ÁGUA, PVC ESGOTO, PVC ÁGUA PLUVIAL, CPVC, PPR, COBRE OU AÇO, DIÂMETROS MAIORES QUE 75 MM E MENORES OU IGUAIS A 100 MM, COM ABRAÇADEIRA METÁLICA RÍGIDA TIPO U PERFIL 4", FIXADA EM PERFILADO EM LAJE. AF_09/2023_PS	M	15	20,91	26,91	403,65	0,02 %
Local			Descrição	Fórmula	15	Quandade		15,00000000	
18.3			DRENAGEM		1		5,414,13	5,414,13	0,26 %
18.3.1	49.08.250	CPOS/CDHU	Caixa de areia em PVC, diâmetro nominal de 100 mm	UN	1	459,98	591,99	591,99	0,03 %
Local			Descrição	Fórmula	1	Quandade		1,00000000	
18.3.2	89578	SINAPI	TUBO PVC, SÉRIE R, ÁGUA PLUVIAL, DN 100 MM, FORNECIDO E INSTALADO EM CONDUTORES VERTICAIS DE ÁGUAS PLUVIAIS. AF_06/2022	M	26,5	26,65	34,30	908,98	0,04 %
Local			Descrição	Fórmula	3,85+4,8+4,25+4+4,8*2	Quandade		26,50000000	
18.3.3	89512	SINAPI	TUBO PVC, SÉRIE R, ÁGUA PLUVIAL, DN 100 MM, FORNECIDO E INSTALADO EM RAMAL DE ENCAMINHAMENTO. AF_06/2022	M	38,72	44,53	57,31	2.219,11	0,11 %
Local			Descrição	Fórmula	,60+4,06+4,06+4+13*2	Quandade		38,72000000	
18.3.4	89576	SINAPI	TUBO PVC, SÉRIE R, ÁGUA PLUVIAL, DN 75 MM, FORNECIDO E INSTALADO EM CONDUTORES VERTICAIS DE ÁGUAS PLUVIAIS. AF_06/2022	M	37,2	21,26	27,36	1.017,91	0,05 %
Local			Descrição	Fórmula	9,3*4	Quandade		37,20000000	
18.3.5	89511	SINAPI	TUBO PVC, SÉRIE R, ÁGUA PLUVIAL, DN 75 MM, FORNECIDO E INSTALADO EM RAMAL DE ENCAMINHAMENTO. AF_06/2022	M	11,65	34,72	44,69	520,59	0,03 %
Local			Descrição	Fórmula	3,55*3 + 1	Quandade		11,65000000	
18.3.6	101226	SIURB	GRELHA HEMISFÉRICA DE FERRO FUNDIDO - 75MM	UN	4	11,18	14,39	57,54	0,00 %
Local			Descrição	Fórmula		Quandade			

INSTITUTO DE PREVIDENCIA MUNICIPAL DE SAO FRANCISCO DO CONDE
CNPJ/MF nº 13.128.451/0001-50

18.3.7	101227	SIURB	GRELHA HEMISFÉRICA DE FERRO FUNDIDO - 100MM	UN	5	15,23	19,60	97,99	4,00000000
Local	Descrição		Fórmula	5		Quandade		5,00000000	
19			APARELHOS, LOUÇAS E METAIS	1			21.019,00	21.019,00	1,02 %
19.1	95471	SINAPI	VASO SANITARIO SIFONADO CONVENCIONAL PARA PCD SEM FURO FRONTAL COM LOUÇA BRANCA SEM ASSENTO - FORNECIMENTO E INSTALAÇÃO. AF_01/2020	UN	2	785,93	1.011,49	2.022,98	0,10 %
Local	Descrição		Fórmula	2		Quandade		2,00000000	
19.2	86888	SINAPI	VASO SANITÁRIO SIFONADO COM CAIXA ACOPLADA LOUÇA BRANCA - FORNECIMENTO E INSTALAÇÃO. AF_01/2020	UN	7	500,75	644,47	4.511,29	0,22 %
Local	Descrição		Fórmula	7		Quandade		7,00000000	
19.3	100849	SINAPI	ASSENTO SANITÁRIO CONVENCIONAL - FORNECIMENTO E INSTALACAO. AF_01/2020	UN	9	36,70	47,24	425,14	0,02 %
Local	Descrição		Fórmula	9		Quandade		9,00000000	
19.4	95544	SINAPI	PAPELEIRA DE PAREDE EM METAL CROMADO SEM TAMPA, INCLUSO FIXAÇÃO. AF_01/2020	UN	9	32,69	42,07	378,60	0,02 %
Local	Descrição		Fórmula	9		Quandade		9,00000000	
19.5	190257	SBC	DUCHA HIGIENICA DIGITAL LINE ACQUA JET CROMADO DN15 1/2 2195	UN	4	403,54	519,36	2.077,44	0,10 %
Local	Descrição		Fórmula	4		Quandade		4,00000000	
19.6	100867	SINAPI	BARRA DE APOIO RETA, EM ACO INOX POLIDO, COMPRIMENTO 70 CM, FIXADA NA PAREDE - FORNECIMENTO E INSTALAÇÃO. AF_01/2020	UN	8	339,96	437,52	3.500,18	0,17 %
Local	Descrição		Fórmula	8		Quandade		8,00000000	
19.7	86938	SINAPI	CUBA DE EMBUTIR OVAL EM LOUÇA BRANCA, 35 X 50CM OU EQUIVALENTE, INCLUSO VÁLVULA E SIFÃO TIPO GARRAFA EM METAL CROMADO - FORNECIMENTO E INSTALAÇÃO. AF_01/2020	UN	7	353,33	454,73	3.183,11	0,15 %
Local	Descrição		Fórmula			Quandade			

INSTITUTO DE PREVIDENCIA MUNICIPAL DE SAO FRANCISCO DO CONDE
CNPJ/MF nº 13.128.451/0001-50

19.8	86943	SINAPI	LAVATÓRIO LOUÇA BRANCA SUSPENSO, 29,5 X 39CM OU EQUIVALENTE, PADRÃO POPULAR, INCLUSO SIFÃO FLEXÍVEL EM PVC, VÁLVULA E ENGATE FLEXÍVEL 30CM EM PLÁSTICO E TORNEIRA CROMADA DE MESA, PADRÃO POPULAR - FORNECIMENTO E INSTALAÇÃO. AF_01/2020	UN	2	264,54	340,46	680,92	0,03 %
Local			Descrição	Fórmula	2			Quandade	
								2,0000000	
19.9	190251	SBC	BANCADA EM GRANITO BRANCO POLAR	m²	3,685	893,89	1.150,43	4.239,34	0,20 %
Local			Descrição	Fórmula				Quandade	
20			ACESSIBILIDADE		1		139.575,15	139.575,15	6,74 %
20.1	COMP.1106	Próprio	Plataformas elevatória vertical para PNE	un	1	108.450,00	139.575,15	139.575,15	6,74 %
21			SERVIÇOS COMPLEMENTARES		1		380.408,50	380.408,50	18,38 %
21.1			INSTALAÇÃO DE GÁS COMBUSTÍVEL		1		451,09	451,09	0,02 %
21.1.1	056635	SBC	TUBO MULTICAMADA PEX, 16mm PARA GAS COM CONEXOES	M	7	50,07	64,44	451,09	0,02 %
Local			Descrição	Fórmula				Quandade	
								7,0000000	
21.2			SISTEMA DE PROTEÇÃO CONTRA INCÊNDIO		1		3.428,96	3.428,96	0,17 %
21.2.1	160605	IOPEs	Extintor de incêndio portátil de pó químico ABC com capacidade 2A-20B	und	7	213,25	274,45	1.921,17	0,09 %
Local			Descrição	Fórmula				Quandade	
								7,0000000	
21.2.2	12138	ORSE	Placa de indicativa de "EXTINTOR" em pvc, dim.: 20 x 20 cm	Un	7	24,47	31,50	220,48	0,01 %
Local			Descrição	Fórmula				Quandade	
								7,0000000	
21.2.3	055035	SBC	PLACA FOTOLUMINESCENTE SAIDA DE EMERGENCIA PVC 2mm 15x30cm	UN	20	29,76	38,30	765,98	0,04 %
Local			Descrição	Fórmula				Quandade	
								20,0000000	
21.2.4	97599	SINAPI	LUMINÁRIA DE EMERGÊNCIA, COM 30 LÂMPADAS LED DE 2 W, SEM REATOR - FORNECIMENTO E INSTALAÇÃO. AF_02/2020	UN	20	20,25	26,07	521,32	0,03 %

INSTITUTO DE PREVIDENCIA MUNICIPAL DE SAO FRANCISCO DO CONDE
CNPJ/MF nº 13.128.451/0001-50

Local	Descrição		Fórmula	Quandade
			20	20,00000000
21.3		SISTEMA DE PROTEÇÃO CONTRA DESCARGAS ATMOSFÉRICAS (SPDA)	1	26.584,36
21.3.1	96989	SINAPI	UN	26.584,36
		CAPTOR TIPO FRANKLIN PARA SPDA - FORNECIMENTO E INSTALAÇÃO. AF_08/2023	16	173,34
Local		Descrição	Fórmula	Quandade
			16	16,00000000
21.3.2	ET 10.10.0054	SCO	Kg	87,10
		Corte, dobragem, montagem e colocacao de ferragens nas formas, aco CA-25, barra redonda com diametro maior ou igual a 10mm.	18,51	4,71
Local		Descrição	Fórmula	Quandade
			0,617*30	18,51000000
21.3.3	COMP.1102	Próprio	un	1.120,26
		Caixa equalização p/aterramento 20x20x10cm sobrepor p/11 terminais de pressão c/barramento - FORNECIMENTO E INSTALAÇÃO	2	560,13
Local		Descrição	Fórmula	Quandade
			2	2,00000000
21.3.4	098397	SIURB	UN	3.318,31
		HASTE "COPPERWELD " - 3/4"X3,00M	7	474,04
Local		Descrição	Fórmula	Quandade
			7	7,00000000
21.3.5	96973	SINAPI	M	12.156,58
		CORDOALHA DE COBRE NU 35 MM², NÃO ENTERRADA, COM ISOLADOR - FORNECIMENTO E INSTALAÇÃO. AF_08/2023	135	90,05
Local		Descrição	Fórmula	Quandade
			135	135,00000000
21.3.6	95728	SINAPI	M	488,40
		ELETRODUTO RÍGIDO SOLDÁVEL, PVC, DN 32 MM (1"), APARENTE - FORNECIMENTO E INSTALAÇÃO. AF_10/2022	14	34,89
Local		Descrição	Fórmula	Quandade
			14	14,00000000
21.3.7	091115	SIURB	UN	126,54
		CAIXA DE INSPEÇÃO DE ATERramento TIPO SUSPensa EM PVC OU POLIPROPILENO	1	98,33
Local		Descrição	Fórmula	Quandade
			1	1,00000000
21.3.8	12140	ORSE	un	110,61
		Abraçadeira metálica tipo "D" de 1"	14	7,90
Local		Descrição	Fórmula	Quandade
			14	14,00000000

22.5	16.03.310	FDE	ARBUSTO IMBÉ H=0,50 A 0,70M	UN	10	75,16	96,74	967,37	0,05 %
------	-----------	-----	-----------------------------	----	----	-------	-------	--------	--------

Total sem BDI	1.608.151,22
Total do BDI	461.539,40
Total Geral	2.069.690,62

INSTITUTO DE PREVIDENCIA MUNICIPAL DE SAO FRANCISCO DO CONDE
CNPJ/MF nº 13.128.451/0001-50



Obra
INSTITUTO DE PREVIDÊNCIA MUNICIPAL DE SÃO FRANCISCO DO CONDE

Bancos
SINAPI - 08/2024 - Bahia
SBC - 09/2024 - Bahia
SICRO3 - 04/2024 - Bahia
ORSE - 12/2023 - Sergipe
SEDOP - 02/2024 - Pará
SETOP - 04/2024 - Minas Gerais

INSTITUTO DE PREVIDENCIA MUNICIPAL DE SAO FRANCISCO DO CONDE
CNPJ/MF nº 13.128.461/0001-50

Curva ABC de Insumos

Código	Banco	Descrição	Tipo	Und	Quantidade		Valor		Total Operativa	Peso	Valor Acumulado	Peso Acumulado	
					Improdutiva	Operativa	Improdutiva	Operativa					Geral
COT_019	Próprio	Conjunto de modulo fotovoltaico de 555 w com estrutura, cabeamento e conectores	Material	UN	150,0000000		1.456,88		218.532,60	10,56%	218.532,60	10,56%	
00040811	SINAPI	ENGENHEIRO CIVIL DE OBRA JUNIOR (MENSALISTA)	Mão de Obra	MES	6,0762600		26.514,92		161.111,52	7,78%	379.644,12	18,34%	
036962	SBC	AR CONDICIONADO TRI SPLIT 3 x 12.000 BTU/S 220V FRIO SPRINGER MIDEA R410	Material	UN	7,0000000		17.548,54		122.839,79	5,94%	502.483,91	24,28%	
13490	ORSE	Telha em aço galvanizado, dupla, trapezoidal, com preenchimento PIR 30mm, pré pintada, TP40 - 2 x 0,43mm, Kingspan- Isoeste ou similar	Material	m²	226,3842000		465,29		105.334,10	5,09%	607.818,01	29,37%	
Próprio		Plataforma elevatória vertical para PNE, 03 paradas perc. 3,25m de percurso, semi cabinada, cabine 900x1200x1000mm, Aço carbono com acabamento em pint. eletrostática branca.	Equipamento	un	1,0000000	0,0000000	67.438,80	52.400,00	0,00	67.438,80	3,26%	675.256,81	32,63%
ELEPLAT_001													
Próprio		Plataforma elevatória vertical para PNE, 02 paradas perc. 3,00m de percurso, semi cabinada, cabine 900x1200x1000mm, Aço carbono com acabamento em pint. eletrostática branca.	Equipamento	UN	1,0000000	0,0000000	60.360,30	46.900,00	0,00	60.360,30	2,92%	735.617,11	35,54%
ELEPLAT_002													
COT_-009.8	Próprio	Fornecimento e instalação do Sistema CFTV com 12 câmeras com 2 DVR's	Equipamento	un	1,0000000	0,0000000	53.806,79	34.455,07	0,00	53.806,79	2,60%	789.423,90	38,14%
00040818	SINAPI	ENCARREGADO GERAL DE OBRAS (MENSALISTA)	Mão de Obra	MES	6,1095600		7.913,16		48.345,91	2,34%	837.769,82	40,48%	
COMP_009	Próprio	Divisória Articulada ArFold	Material	m²	19,5000000		2.380,95		46.428,53	2,24%	884.198,34	42,72%	
00038195	SINAPI	PISO EM PORCELANATO, BORDA RETA, LISO, MONOCOLOR, ACETINADO OU POLIDO, FORMATO MAIOR QUE 20x5 CM2	Material	m²	381,0282320		121,83		46.419,69	2,24%	930.618,03	44,96%	
00006111	SINAPI	SERVENTE DE OBRAS (HORISTA)	Mão de Obra	H	2.482,9107129		18,29		45.408,14	2,19%	976.026,17	47,16%	
D.05.000.002_U4619	CPQSCDH	Divisória tipo piso/teto em vidro temperado simples de 6mm, com coluna estrutural em alumínio extrudado - instalado	Material	m²	35,8600000		1.162,86		41.460,56	2,00%	1.017.486,73	49,16%	
00004750	SINAPI	PEDREIRO (HORISTA)	Mão de Obra	H	1.364,7042570		29,50		40.256,10	1,95%	1.057.742,83	51,11%	
COT_-009.9	Próprio	Fornecimento e instalação do Sistema de Rede Estruturada	Equipamento	un	1,0000000	0,0000000	38.307,67	22.625,15	0,00	38.307,67	1,85%	1.096.050,50	52,96%
LET_BACK00037370	Próprio	LETREIRO ACRILICO COM ILUMINACAO INTERNA	Equipamento	m²	9,0000000	0,0000000	4.182,75	3.250,00	0,00	37.644,75	1,82%	1.133.695,25	54,78%
00040809	SINAPI	ALIMENTACAO - HORISTA (COLETADO CAIXA - ENCARGOS COMPLEMENTARES)	Material	H	6.125,3783523		5,87		35.948,13	1,74%	1.169.643,38	56,51%	
00040809	SINAPI	ALMOXARIFE (MENSALISTA)	Mão de Obra	MES	6,0262800		5.827,93		35.120,77	1,70%	1.204.764,15	58,21%	
COT_018	Próprio	Inversor 25000 W com monitoramento Wi-Fi	Material	un	1,0000000		32.988,38		32.988,38	1,59%	1.237.752,54	59,80%	
001324	SBC	JANELA DE CORRER DE ALUMINIO NATURAL	Material	m²	36,0400000		772,19		27.829,62	1,34%	1.265.582,16	61,15%	
00043082	SINAPI	PERFIL "I" OU "U" EM ACO LAMINADO, QUAISQUER DIMENSOES	Material	KG	1.696,0686000		14,27		24.207,70	1,17%	1.289.789,86	62,32%	
00004763	SINAPI	PINTOR (HORISTA)	Mão de Obra	H	812,8821496		29,50		23.978,43	1,16%	1.313.768,29	63,48%	
00041096	SINAPI	VIGIA DIURNO (MENSALISTA)	Mão de Obra	MES	6,0262800		3.330,87		20.072,77	0,97%	1.333.841,05	64,45%	
005431	SBC	PISO FULGET (GRANITO LAVADO) EM PLACAS DE 41x41cm SEM COLOCACAO	Material	m²	66,8250000		276,71		18.490,81	0,89%	1.352.331,87	65,34%	
00039413	SINAPI	PLACA / CHAPA DE GESSO ACARTONADO, STANDARD (ST), COR BRANCA, E = 12,5 MM, 1200 X 2400 MM (L X C)	Material	m²	620,7027900		25,86		16.048,79	0,78%	1.368.380,65	66,12%	
00044497	SINAPI	MONTADOR DE ESTRUTURAS METALICAS HORISTA	Mão de Obra	H	442,9741990		34,95		15.484,13	0,75%	1.383.864,78	66,86%	
00002436	SINAPI	ELETRICISTA (HORISTA)	Mão de Obra	H	514,4128584		29,50		15.174,17	0,73%	1.399.038,95	67,60%	

INSTITUTO DE PREVIDENCIA MUNICIPAL DE SAO FRANCISCO DO CONDE
CNPJ/MF nº 13.128.461/0001-50

00039422	SINAPI	PERFIL MONTANTE, FORMATO C, EM ACO ZINCADO, PARA ESTRUTURA PAREDE DRYWALL, E = 0,5 MM, 70 X 3000 MM (L X C)	Material	M	1.233,9392920	11,83	14.594,44	14.594,44	0,71%	1.413.633,39	68,30%
00007267	SINAPI	BLOCO CERAMICO / TIUOLO VAZADO PARA ALVENARIA DE VEDACAO, 6 FUOS NA HORIZONTAL DE 9 X 14 X 19 CM (L X A X C)	Material	UN	14.694,5986000	0,85	12.481,88	12.481,88	0,60%	1.426.115,27	68,90%
009900	SBC	SERVENTE	Mão de Obra	H	698,6060820	17,75	12.399,67	12.399,67	0,60%	1.438.514,95	69,50%
FRETE EL	Próprio	Frete	Transporte	vb	1,0000000	11,776,05	11.776,05	11.776,05	0,57%	1.450.291,00	70,07%
	00043083	PERFIL "U" ENRIJECIDO, EM CHAPA DOBRADA DE ACO LAMINADO, E = 3,75 MM, H = 200 MM, L = 75 MM (9,94 KG/M)	Material	KG	925,3988100	12,36	11.433,49	11.433,49	0,55%	1.461.724,48	70,63%
00001213	SINAPI	CARPINTEIRO DE FORMAS PARA CONCRETO (HORISTA)	Mão de Obra	H	376,5516489	29,50	11.107,54	11.107,54	0,54%	1.472.832,02	71,16%
00037595	SINAPI	ARGAMASSA COLANTE TIPO AC III	Material	KG	3.250,2800000	3,36	10.917,92	10.917,92	0,53%	1.483.749,94	71,69%
00037372	SINAPI	EXAMES - HORISTA (COLETADO CAIXA - ENCARGOS COMPLEMENTARES)	Material	H	6.125,3783523	1,72	10.563,70	10.563,70	0,51%	1.494.313,64	72,20%
COMP 010	Próprio	Módulo Painel Porta (Articulada)	Material	un	2,0000000	5,276,70	10.553,40	10.553,40	0,51%	1.504.867,04	72,71%
	004260	PROJETO ESTRUTURAL PARA EDIFICACAO	Material	m²	402,8300000	25,74	10.368,84	10.368,84	0,50%	1.515.235,89	73,21%
4072	AGETOP	LUMINÁRIA PLAFON LED QUADRADO DE EMBUTIR, CORPO METÁLICO, POTÊNCIA MÍNIMA DE 30W, FLUXO LUMINOSO IGUAL OU SUPERIOR A 2000 LUMENS, TCC DE 4000K, IP20, VIDA ÚTIL MÍN.: 25.000 H, MEDIDAS APROXIMADAS DE 40X40 CM	Material	un	59,0000000	174,25	10.280,57	10.280,57	0,50%	1.525.516,45	73,71%
	CIVIL										
COMP 012	Próprio	Frete e instalação	Transporte	un	1,0000000	10,084,46	10.084,46	10.084,46	0,49%	1.535.600,91	74,19%
005613	SBC	PROJETO DE REFORCO ESTRUTURAL	Material	UN	402,8300000	23,17	9.331,96	9.331,96	0,45%	1.544.932,87	74,65%
00001379	SINAPI	CIMENTO PORTLAND COMPOSTO CP II-32	Material	KG	8.634,1791645	1,03	8.889,75	8.889,75	0,43%	1.553.822,62	75,08%
00039427	SINAPI	PERFIL CANALETA, FORMATO C, EM ACO ZINCADO, PARA ESTRUTURA FERRO DRYWALL, E = 0,5 MM, *46 X 18* (L X H), COMPRIMENTO 3 M	Material	M	1.150,8241500	7,67	8.827,42	8.827,42	0,43%	1.562.650,04	75,50%
004264	SBC	PROJETO DE INSTALACAO ELETRICA	Material	m²	402,8300000	21,88	8.813,52	8.813,52	0,43%	1.571.463,56	75,93%
00007697	SINAPI	TUBO ACO GALVANIZADO COM COSTURA CLASSE MEDIA, DN 1 1/2", E = *3,25* MM, PESO *3,61* KG/M (NBR 5580)	Material	M	115,6750000	73,47	8.499,20	8.499,20	0,41%	1.579.962,76	76,34%
00000247	SINAPI	AJUDANTE DE ELETRICISTA (HORISTA)	Mão de Obra	H	431,0009935	19,25	8.298,29	8.298,29	0,40%	1.588.261,05	76,74%
1.01.46	FDE	SERVENTE	Mão de Obra	H	397,6650000	20,69	8.229,66	8.229,66	0,40%	1.596.490,71	77,14%
00001106	SINAPI	CAL HIDRATADA CHI PARA ARGAMASSAS	Material	KG	4.160,8502562	1,97	8.193,17	8.193,17	0,40%	1.604.683,88	77,53%
00000183	SINAPI	BATENTE / PORTAL / ADUELA / MARCO EM MADEIRA MACICA COM REBAIXO, E = *3* CM, L = *14* CM, PARA PORTAS DE GIRO DE *60 CM A 120* CM X *210* CM, CEDRINHO / ANGELIM COMERCIAL / TAURI / CURUPIXA / PEROBA / CUMARU OU EQUIVALENTE DA REGIAO (NAO INCLUI ALIZARES)	Material	JG	27,0000000	289,51	7.816,79	7.816,79	0,38%	1.612.500,67	77,91%
00040863	SINAPI	EXAMES - MENSALISTA (COLETADO CAIXA - ENCARGOS COMPLEMENTARES)	Material	MES	24,0000000	324,43	7.786,25	7.786,25	0,38%	1.620.286,91	78,29%
05551	EMOP	BOMBA SUBMERSIVEL PARA AGUAS FECAIS, ES GOTO DOMESTICO, DE 1,0CV - 220V	Equipamento	UN	1,5100000	4.846,43	7.318,11	7.318,11	0,35%	1.627.605,02	78,64%
00001014	SINAPI	CABO DE COBRE FLEXIVEL, CLASSE 4 OU 5, ISOLACAO EM PVC/A, ANTICHAMA BWF-B, 1 CONDUTOR, 450/750 V, SECAO NOMINAL 2,5 MM2	Material	M	2.611,1400000	2,79	7.292,37	7.292,37	0,35%	1.634.897,39	78,99%
00039423	SINAPI	PERFIL MONTANTE, FORMATO C, EM ACO ZINCADO, PARA ESTRUTURA PAREDE DRYWALL, E = 0,5 MM, 90 X 3000 MM (L X C)	Material	M	527,8028050	13,73	7.247,94	7.247,94	0,35%	1.642.145,33	79,34%
008808	SBC	PROJETO INSTALACAO HIDRAULICA EM EDIFICACAO	Material	m²	402,8300000	16,73	6.739,75	6.739,75	0,33%	1.648.885,08	79,67%
00040862	SINAPI	ALIMENTACAO - MENSALISTA (COLETADO CAIXA - ENCARGOS COMPLEMENTARES)	Material	MES	6,0000000	1.106,24	6.637,45	6.637,45	0,32%	1.655.522,52	79,99%
00000863	SINAPI	CABO DE COBRE NU 35 MM2 MEIO-DURO	Material	M	141,7500000	46,22	6.551,14	6.551,14	0,32%	1.662.073,67	80,31%

INSTITUTO DE PREVIDENCIA MUNICIPAL DE SAO FRANCISCO DO CONDE
CNPJ/MF nº 13.128.461/0001-50

00037371	SINAPI	TRANSPORTE - HORISTA (COLETADO CAIXA - ENCARGOS COMPLEMENTARES)	Material	H	6.125,3763523	1,03	6.306,69	6.306,69	0,30%	1.668.380,35	80,61%
001717	SBC	JANELA MAXIM AR EM ALUMINIO NATURAL COM VIDRO	Material	m²	7,8120000	804,34	6.283,48	6.283,48	0,30%	1.674.663,83	80,91%
008816	SBC	PROJETO INSTALACAO DE TELEFONE EDIF RESIDENCIAL	Material	m²	402,8300000	15,44	6.221,31	6.221,31	0,30%	1.680.885,14	81,21%
005651	SBC	PROJETO INSTALACAO INCENDIO	Material	m²	402,8300000	15,44	6.221,31	6.221,31	0,30%	1.687.106,44	81,51%
036484	SBC	CERAMICA 43,7 x 63,1cm TIPO CANJUIQUINHA LINHA PAREDE CEUSA	Material	m²	56,3310000	108,76	6.126,81	6.126,81	0,30%	1.693.233,25	81,81%
P 04.000.06 U	CPQSCDH	Eletrocalha perfurada galvanizada a fogo, 200x50mm	Material	M	65,0000000	92,12	5.988,02	5.988,02	0,29%	1.699.221,27	82,10%
00004760	SINAPI	AZULEJISTA OU LADRILHEIRO (HORISTA)	Mão de Obra	H	199,8738688	29,50	5.895,89	5.895,89	0,28%	1.705.117,16	82,39%
2999	ORSE	Cabo cobre flexível, isolado, 25mm2 - 450V/50V / 70º	Material	m	255,0000000	22,27	5.677,60	5.677,60	0,27%	1.710.794,76	82,66%
002960	SBC	TINTA PVA BRANCO SUVINIL (LATA 18 L)	Material	L	151,9732000	33,59	5.104,89	5.104,89	0,25%	1.715.899,65	82,91%
00000370	SINAPI	AREIA MEDIA - POSTO JAZIDA/FORNECEDOR (RETIRADO NA JAZIDA, SEM TRANSPORTE)	Material	m³	35,4244794	141,58	5.015,50	5.015,50	0,24%	1.720.915,15	83,15%
00001214	SINAPI	CARPINTEIRO DE ESQUADRIAS (HORISTA)	Mão de Obra	H	176,7640469	28,07	4.961,67	4.961,67	0,24%	1.725.876,82	83,39%
2075	SIURB	PINTOR (SGSP)	Mão de Obra	H	124,6000000	39,72	4.948,72	4.948,72	0,24%	1.730.825,54	83,63%
D00387	SEDOP	Taxa da PNB (II)	Material	UN	1,0000000	4.846,40	4.846,40	4.846,40	0,23%	1.735.671,94	83,86%
075151	SBC	PROJETO DE SPDA - ACIMA DE 400m2	Material	m²	402,8300000	11,58	4.665,98	4.665,98	0,23%	1.740.337,92	84,09%
00002432	SINAPI	DOBRADICA EM ACO FERRO, 3 1/2" X 3" E= 1,9 A 2 MM, COM ANEL, CROMADO OU ZINCADO, TAMPA BOLA, COM PARAFUSOS	Material	UN	85,6710000	54,25	4.647,40	4.647,40	0,22%	1.744.985,32	84,31%
00000034	SINAPI	ACO CA-50, 10,0 MM, VERGALHAO	Material	KG	437,9820000	10,24	4.486,92	4.486,92	0,22%	1.749.472,23	84,53%
MATED- SETOP	22242	AÇO GALVANIZADO (APLICAÇÃO: CHAPAS)	Material	Kg	173,4415956	25,86	4.484,48	4.484,48	0,22%	1.753.956,71	84,74%
00002696	SINAPI	ENCANADOR OU BOMBEIRO HIDRAULICO (HORISTA)	Mão de Obra	H	149,9269861	29,50	4.422,55	4.422,55	0,21%	1.756.379,26	84,96%
00039419	SINAPI	PERFIL GUIA, FORMATO U, EM ACO ZINCADO, PARA ESTRUTURA PAREDE DRYWALL, E = 0,5 MM, 70 X 3000 MM (L X C)	Material	M	413,4178990	10,42	4.309,76	4.309,76	0,21%	1.762.689,02	85,17%
I00002	SEDOP	Impermeabilizante flexível à base de asfalto com elastômeros	Material	L	75,7800000	56,15	4.255,18	4.255,18	0,21%	1.766.944,21	85,37%
00004964	SINAPI	PORTA DE ABRIR / GIRO, DE MADEIRA FOLHA MEDIA (NBR 15930) DE 800 X 2100 MM, DE 35 MM A 40 MM DE ESPESSURA, NUCLEO SEMI-SOLIDO (SARAFEADO), CAPA FRISADA EM HDF, ACABAMENTO MELAMINICO EM PADRAO MADEIRA	Material	UN	13,0000000	326,54	4.244,99	4.244,99	0,21%	1.771.189,20	85,58%
00044474	SINAPI	GUINDASTE HIDRAULICO AUTOPROPULIDO, COM LANCA TELESCOPICA 40 M, CAPACIDADE MAXIMA 60 T, POTENCIA 260 KW, TRACAO 6 X 6	Equipamento para Aquisição Permanente	UN	0,001886	3.231.046,06	3.840,30	3.840,30	0,19%	1.775.029,49	85,76%
00010422	SINAPI	BACIA SANITARIA (VASO) COM CAIXA ACOPLADA, SIFAO APARENTE, DE LOUCA BRANCA (SEM ASSENTO)	Material	UN	7,5190000	509,88	3.833,82	3.833,82	0,19%	1.778.863,31	85,95%
008787	SBC	RETRADA DE ENTULHO EM CAMINHAO CARGA, MANOBRA E DESCARGA DE ENTULHO EM CAMINHAO BASCULANTE 6 M	Material	m³	109,4208000	34,18	3.740,30	3.740,30	0,18%	1.782.603,61	86,13%
00001527	SINAPI	CONCRETO USINADO BOMBEAVEL CLASSE DE RESISTENCIA C25, BRITA 0 E 1, SLUMP = 100 +/- 20 MM, COM BOMBAMENTO (DISPONIBILIZACAO DE BOMBA), SEM O LANÇAMENTO (NBR 8953)	Material	m³	5,1565250	709,60	3.659,07	3.659,07	0,18%	1.786.262,68	86,31%
00043626	SINAPI	MASSA CORRIDA PARA SUPERFICIES DE AMBIENTES INTERNOS	Material	KG	1,012,7841270	3,60	3.649,67	3.649,67	0,18%	1.789.912,35	86,48%
COMP 011	Próprio	Trilho Extra	Material	ml	3,3000000	1.093,95	3.610,04	3.610,04	0,17%	1.793.522,38	86,66%
006473	SBC	CHAPA DE COMPENSADO RESINADO FENOLICO 12mm 2,20x1,10m(242m2)	Material	m²	72,3600000	47,49	3.436,40	3.436,40	0,17%	1.796.958,78	86,82%
78875	SIURB	RUFO EM CHAPA DE AÇO GALVANIZADO N24 - CORTE 33CM	Material	M	67,4310000	50,93	3.434,03	3.434,03	0,17%	1.800.392,81	86,99%
00043651	SINAPI	MASSA ACRILICA PARA SUPERFICIES INTERNAS E EXTERNAS	Material	KG	530,2346400	6,47	3.432,53	3.432,53	0,17%	1.803.825,35	87,15%
00007356	SINAPI	TINTA LATEX ACRILICA PREMIUM, COR BRANCO FOSCO	Material	L	84,4193250	38,92	3.285,51	3.285,51	0,16%	1.807.110,85	87,31%

INSTITUTO DE PREVIDENCIA MUNICIPAL DE SAO FRANCISCO DO CONDE
CNPJ/MF nº 13.128.461/0001-50

00020017	SINAPI	GUARNICAO / ALIZAR / VISTA LISA EM MADEIRA MACICA, PARA PORTA, E = 1" CM, L = 5" CM, CEDRINHO / ANGELIM COMERCIAL / TAURI/ CURUPIXA / PEROBA / CUMARU OU EQUIVALENTE DA REGIAO	Material	M	309,8232000	10,53	3.261,71	0,16%	1.810.372,56	87,47%
3.84.81	FDE	FORRAÇÃO LAMBARIL-ROXO	Material	m²	15,0000000	214,95	3.224,32	0,16%	1.813.596,89	87,63%
00006212	SINAPI	TABUA 2,5 X 30 CM EM PINUS, MISTA OU EQUIVALENTE DA REGIAO - BRUTA	Material	M	156,1624920	20,27	3.165,45	0,15%	1.816.762,34	87,78%
098449	SBC	AJUDANTE DE CARPINTEIRO	Mão de Obra	H	170,0417400	17,75	3.018,10	0,15%	1.819.780,44	87,93%
098050	SBC	PEDREIRO	Mão de Obra	H	106,1072000	28,05	2.976,28	0,14%	1.822.756,72	88,07%
00043491	SINAPI	EPI - FAMILIA SERVENTE - HORISTA (ENCARGOS COMPLEMENTARES - COLETADO CAIXA)	Material	H	1.721,5216118	1,71	2.946,75	0,14%	1.825.703,47	88,21%
098350	SBC	CARPINTEIRO DE FORMAS	Mão de Obra	H	103,2900000	28,05	2.897,26	0,14%	1.828.600,73	88,35%
00004813	SINAPI	PLACA DE OBRA (PARA CONSTRUCAO CIVIL) EM CHAPA GALVANIZADA "N. 22", ADESIVADA, DE "2,4 X 1,2" M (SEM POSTES PARA FIXACAO)	Material	m²	6,0000000	482,63	2.895,75	0,14%	1.831.496,48	88,49%
00004962	SINAPI	PORTA DE ABRIIR / GIRO, DE MADEIRA FOLHA MEDIA (NBR 15930) DE 700 X 2100 MM, DE 35 MM A 40 MM DE ESPESSURA, NUCLEO SEMI-SOLIDO (SARAFEADO), CAPA FRISADA EM HDF, ACABAMENTO MELAMINICO EM PADRAO MADEIRA	Material	UN	10,0000000	289,12	2.891,25	0,14%	1.834.387,72	88,63%
00008067	SINAPI	CABO DE COBRE NU 50 MM2 MEIO-DURO	Material	M	43,2600000	65,84	2.848,36	0,14%	1.837.236,09	88,77%
098230	SBC	SERRALHEIRO	Mão de Obra	H	77,1411300	36,27	2.798,19	0,14%	1.840.034,28	88,90%
010372	SBC	MARMORE BRANCO POLAR 2cm	Material	m²	3,8692500	707,85	2.738,85	0,13%	1.842.773,13	89,04%
00004491	SINAPI	PONTALETE 7,5 X 7,5" CM EM PINUS, MISTA OU EQUIVALENTE DA REGIAO - BRUTA	Material	M	217,4455495	12,23	2.658,60	0,13%	1.845.431,72	89,16%
00001013	SINAPI	CABO DE COBRE, FLEXIVEL, CLASSE 4 OU 5, ISOLACAO EM PVC/A, ANTICHAMA BWF-B, 1 CONDUTOR, 450/750 V, SECAO NOMINAL 1,5 MM2	Material	M	1.492,0800000	1,76	2.630,82	0,13%	1.848.062,54	89,29%
00004274	SINAPI	PARA-RAIOS TIPO FRANKLIN 350 MM, EM LATAO CROMADO, DUAS DESCIDAS, PARA PROTECAO DE EDIFICACOES CONTRA DESCARGAS ATMOSFERICAS	Material	UN	16,0000000	163,45	2.615,18	0,13%	1.850.677,73	89,42%
098360	SBC	CARPINTEIRO DE ESQUADRIA	Mão de Obra	H	92,0790800	28,05	2.582,80	0,12%	1.853.260,53	89,54%
00037666	SINAPI	OPERADOR DE BETONEIRA ESTACIONARIA / MISTURADOR (HORISTA)	Mão de Obra	H	60,3648666	41,90	2.529,57	0,12%	1.855.790,10	89,67%
00003081	SINAPI	FECHADURA ESPELHO PARA PORTA EXTERNA, EM ACO INOX (MAQUINA TESTA E CONTRA-TESTA) E EM ZAMAC (MACANETA, LINGUETA E TRINCO) COM ACABAMENTO CROMADO, MAQUINA DE 55 MM, INCLUINDO CHAVE TIPO CILINDRO	Material	CJ	13,0000000	192,45	2.501,79	0,12%	1.858.291,88	89,79%
006115	SBC	CAIXA D'AGUA EM POLIETILENO 1500 LITROS COM TAMPA FORTLEVE	Material	UN	2,0000000	1.241,83	2.483,65	0,12%	1.860.775,54	89,91%
10962	EMOP	ALUGUEL CACAMBA DE ACO TIPO CONTAINER C/ 5M3 CAPACIDADE TIRADA ENTUHO OBRA,INCLC ARREGA, TRANSP.E DESCAR,LOCAIS AUTORIZ.	Material	UN	6,0000000	411,84	2.471,04	0,12%	1.863.246,56	90,03%
00043488	SINAPI	EPI - FAMILIA PEDREIRO - HORISTA (ENCARGOS COMPLEMENTARES - COLETADO CAIXA)	Material	H	1.526,6892800	1,60	2.436,41	0,12%	1.865.682,99	90,14%
00039432	SINAPI	FITA DE PAPEL REFORCADA COM LAMINA DE METAL PARA REFORCO DE CANTOS DE CHAPA DE GESSO PARA DRYWALL	Material	M	671,2739400	3,58	2.401,72	0,12%	1.868.084,71	90,26%
00011063	SINAPI	PLACA CIMENTICIA LISA E = 6 MM, DE 1,20 X 2,50" M (SEM AMIANTO)	Material	m²	57,9500000	41,24	2.389,60	0,12%	1.870.474,31	90,37%
042588	IOPES	ELETRODUTO FLEXIVEL CORRUGADO 32MM (1") PVC AMARELO TIGREFLEX OU EQUIVALENTE	Material	M	612,0000000	3,82	2.339,30	0,11%	1.872.813,61	90,49%
3.85.11	FDE	TERRA VEGETAL	Material	m³	6,3280000	367,98	2.328,57	0,11%	1.875.142,18	90,60%
57611	SIURB	HASTE TIPO COPPERWELD ALTA CAMADA - 3/4"x3,00M	Material	Un	7,0000000	322,61	2.258,29	0,11%	1.877.400,47	90,71%
00006297	SINAPI	TE DE FERRO GALVANIZADO, DE 1 1/2"	Material	UN	42,9650000	50,63	2.175,34	0,11%	1.879.575,81	90,81%
098550	SBC	PINTOR	Mão de Obra	H	76,9793800	28,05	2.159,25	0,10%	1.881.735,07	90,92%
00001649	SINAPI	CRUZETA DE FERRO GALVANIZADO, COM ROSCA BSP, DE 1 1/2"	Material	UN	23,1350000	92,73	2.145,27	0,10%	1.883.880,34	91,02%

00001523	SINAPI	CONCRETO USINADO CONVENCIONAL (NAO BOMBEAVEL) CLASSE DE RESISTENCIA C15, COM BRITA 1 E 2, SLUMP = 80 MM +/- 10 MM (NBR 8953)	Material	M³	3,49000000	611,35	2.133,61		2.133,61	0,10%	1.886.013,95	91,13%
010115	IOYES	ELETRICISTA (OFICIAL - SINDUSCON)	Mão de Obra	H	66,96000000	30,72	2.057,06		2.057,06	0,10%	1.888.071,01	91,22%
00043466	SINAPI	FERRAMENTAS - FAMILIA PINTOR - HORISTA (ENCARGOS COMPLEMENTARES - COLETADO CAIXA)	Material	H	799,3020085	2,54	2.026,54		2.026,54	0,10%	1.890.097,55	91,32%
00009874	SINAPI	TUBO PVC, SOLDAVEL DE 40 MM, AGUA FRIA (NBR-5648)	Material	M	141,29900000	14,30	2.020,37		2.020,37	0,10%	1.892.117,93	91,42%
158	ORSE	Almoço (Participação do empregador)	Material	un	108,7160342	18,02	1.958,85		1.958,85	0,09%	1.894.076,77	91,51%
00043503	SINAPI	EPI - FAMILIA SERVENTE - MENSALISTA (ENCARGOS COMPLEMENTARES - COLETADO CAIXA)	Material	MES	6,00000000	322,06	1.932,35		1.932,35	0,09%	1.896.009,12	91,61%
00036205	SINAPI	BARRA DE APOIO RETA, EM ACO INOX POLIDO, COMPRIMENTO 70CM, DIAMETRO MINIMO 3 CM	Material	UN	8,00000000	241,40	1.931,22		1.931,22	0,09%	1.897.940,34	91,70%
00009841	SINAPI	TUBO PVC, SERIE R, DN 100 MM, PARA ESGOTO OU AGUAS PLUVIAIS PREDIAL (NBR 5688)	Material	M	67,5222660	27,84	1.879,67		1.879,67	0,09%	1.898.820,02	91,79%
00035692	SINAPI	TINTA LATEX ACRILICA STANDARD, COR BRANCA	Material	L	73,2468150	25,47	1.865,58		1.865,58	0,09%	1.901.685,59	91,88%
00043499	SINAPI	EPI - FAMILIA ENCAPREGADO GERAL - MENSALISTA (ENCARGOS COMPLEMENTARES - COLETADO CAIXA)	Material	MES	6,00000000	303,94	1.823,63		1.823,63	0,09%	1.903.509,22	91,97%
00043490	SINAPI	EPI - FAMILIA PINTOR - HORISTA (ENCARGOS COMPLEMENTARES - COLETADO CAIXA)	Material	H	799,3020085	2,23	1.779,65		1.779,65	0,09%	1.905.288,87	92,06%
00043681	SINAPI	CHAPA/PANEL DE MADEIRA COMPENSADA RESINADA (MADEIRITE RESINADO ROSA) PARA FORMA DE CONCRETO, DE 2200 X 1100 MM, E = 8 A 12 MM	Material	m²	56,3749127	31,35	1.767,43		1.767,43	0,09%	1.907.056,30	92,14%
099200	SBC	BOMBEIRO OU ENCANADOR	Mão de Obra	H	62,97033000	28,05	1.766,30		1.766,30	0,09%	1.908.822,61	92,23%
00003093	SINAPI	FECHADURA ROSETA REDONDA PARA PORTA INTERNA, EM ACO INOX (MAQUINA, TESTA E CONTRA-TESTA) E EM ZAMAC (MACANETA, LINGUETA E TRINCO) COM ACABAMENTO CROMADO, MAQUINA DE 55 MM, INCLUINDO CHAVE TIPO INTERNA	Material	CJ	10,00000000	174,39	1.743,89		1.743,89	0,08%	1.910.566,49	92,31%
017867	SBC	DUCHA HIGIENICA DIGITAL LINE ACQUA JET CROMADO DN15 1/2 2195	Material	UN	4,00000000	434,97	1.739,87		1.739,87	0,08%	1.912.306,36	92,40%
00038520	SINAPI	BACIA SANITARIA (VASO) CONVENCIONAL PARA PCD, SEM FURO FRONTAL, DE LOUCA BRANCA (SEM ASSENTO)	Material	UN	2,00000000	858,17	1.716,34		1.716,34	0,08%	1.914.022,70	92,48%
B 01.000.01	U	Eletricista	Mão de Obra	H	41,80000000	40,21	1.680,61		1.680,61	0,08%	1.915.703,31	92,56%
P 04.000.04	U	Perifilado perfurado 38 x 38 mm em chapa 14 pré-zincada	Material	M	50,00000000	33,18	1.658,94		1.658,94	0,08%	1.917.362,25	92,64%
010101	IOYES	AJUDANTE (AJUDANTE PRATICO - SINDUSCON)	Mão de Obra	H	66,96000000	24,70	1.653,75		1.653,75	0,08%	1.919.016,00	92,72%
00039434	SINAPI	MASSA DE REJUNTE EM PO PARA DRYWALL - A BASE DE GESSO, SECAGEM RAPIDA, PARA TRATAMENTO DE JUNTAS DE CHAPA DE GESSO (NECESSITA ADICAO DE AGUA)	Material	KG	363,0550140	4,48	1.626,04		1.626,04	0,08%	1.920.642,04	92,80%
067043	IOYES	EXTINTOR PORTATIL PO QUIMICO SECO ABC- 6KG	Material	UN	7,00000000	231,81	1.622,70		1.622,70	0,08%	1.922.264,74	92,88%
D00343	SEDOP	Taxa de Incêndio	Material	UN	1,00000000	1.621,36	1.621,36		1.621,36	0,08%	1.923.886,10	92,96%
00043465	SINAPI	FERRAMENTAS - FAMILIA PEDREIRO - HORISTA (ENCARGOS COMPLEMENTARES - COLETADO CAIXA)	Material	H	1.526,8892800	1,06	1.611,18		1.611,18	0,08%	1.925.497,28	93,03%
000050	SBC	CIMENTO PORTLAND CP III 32RS NBR 11578 (quilo)	Material	KG	1.556,6185450	1,03	1.602,69		1.602,69	0,08%	1.927.099,97	93,11%
00004257	SINAPI	OPERADOR DE MARTELETE OU MARTELETEIRO (HORISTA)	Mão de Obra	H	42,6516604	37,25	1.588,59		1.588,59	0,08%	1.928.688,56	93,19%
099250	SBC	ELETRICISTA	Mão de Obra	H	56,12900000	28,05	1.574,41		1.574,41	0,08%	1.930.262,97	93,26%
001350	SBC	PONTALETE 7,5x7,5cm (3x3") PERNA/BARROTE/ESTRONCA	Material	M	147,90000000	10,63	1.572,27		1.572,27	0,08%	1.931.835,24	93,34%
00006015	SINAPI	REGISTRO GAVETA COM ACABAMENTO E CANOPLA CROMADOS, SIMPLES, RITOLA 1 1/2" (REF 1509)	Material	UN	8,00000000	193,62	1.548,93		1.548,93	0,07%	1.933.384,17	93,41%
00036785	SINAPI	GRANALHA DE ACO, ANGULAR (GRIT), PARA JATEAMENTO, PENEIRA 1,41 A 1,19 MM (SAE G16)	Material	SC25KG	8,9152952	172,95	1.541,87		1.541,87	0,07%	1.934.926,04	93,49%
00004425	SINAPI	VIGA NAO APARELHADA "6 X 12" CM, EM MACARANDUBA/MASSARANDUBA, ANGELIM OU EQUIVALENTE DA REGIAO - BRUTA	Material	M	41,4156045	36,13	1.496,18		1.496,18	0,07%	1.936.422,23	93,56%
COT_017	Próprio	Quadro elétrico AC	Material	UN	1,00000000	1.483,91	1.483,91		1.483,91	0,07%	1.937.906,14	93,63%
D00389	SEDOP	Taxa do CREA (II)	Material	UN	1,00000000	1.409,87	1.409,87		1.409,87	0,07%	1.939.316,01	93,70%

INSTITUTO DE PREVIDENCIA MUNICIPAL DE SAO FRANCISCO DO CONDE
CNPJ/MF nº 13.128.461/0001-50

099662	SBC	AJUDANTE DE SERRALHEIRO	Mão de Obra	H	78,7431300	17,75	1.397,62		1.397,62	0,07%	1.940.713,63	93,77%
00043467	SINAPI	FERRAMENTAS - FAMILIA SERVENTE - HORISTA (ENCARGOS COMPLEMENTARES - COLETADO CAIXA)	Material	H	1.721,5216118	0,79	1.351,51		1.351,51	0,07%	1.942.065,15	93,83%
00043464	SINAPI	EPI - FAMILIA ELETRICISTA - HORISTA (ENCARGOS COMPLEMENTARES - COLETADO CAIXA)	Material	H	863,7006356	1,54	1.333,90		1.333,90	0,06%	1.943.399,05	93,90%
P.07.000.04 U 5033	CPOS/CDH	Caixa tonada em poliamida para piso elevado com 4 alojamentos elétricos, até 8 alojamentos para telefonia e dados; ref. SPE-2702R/SPE-2702Q da Sponone ou equivalente	Material	UN	7,0000000	189,86	1.329,01		1.329,01	0,06%	1.944.728,05	93,96%
00004351	SINAPI	PARAFUSO NIQUELADO 3 1/2" COM ACABAMENTO CROMADO PARA FIXAR PEÇA SANITARIA, INCLUI PORCA CEGA, ARRUELA E BUCHA DE NYLON TAMANHO S-8	Material	UN	53,0380000	24,79	1.314,69		1.314,69	0,06%	1.946.042,74	94,03%
004612	SBC	MAO FRANCESA 30cm EM ACO INOX 304 PARA SUPORTE DE BANCADAS E PRATELEIRAS	Material	UN	7,3700000	177,61	1.308,96		1.308,96	0,06%	1.947.351,70	94,09%
00006110	SINAPI	SERRALHEIRO (HORISTA)	Mão de Obra	H	43,5355752	29,50	1.284,21		1.284,21	0,06%	1.948.635,91	94,15%
O.09.000.06 U 090034	CPOS/CDH	Hidômetro em bronze, diâmetro 40 mm (1 1/2)	Material	UN	1,0000000	1.266,92	1.266,92		1.266,92	0,06%	1.949.902,83	94,21%
00012038	SBC	AJUDANTE DE BOMBEIRO OU ENCANADOR	Mão de Obra	H	70,4293300	17,75	1.250,06		1.250,06	0,06%	1.951.152,90	94,27%
00012038	SINAPI	QUADRO DE DISTRIBUICAO COM BARRAMENTO TRIFASICO, DE EMBUTIR, EM CHAPA DE ACO GALVANIZADO, PARA 24 DISJUNTORES DIN, 100 A	Material	UN	2,0000000	614,53	1.229,06		1.229,06	0,06%	1.952.381,95	94,33%
00006136	SINAPI	SIFAO EM METAL CROMADO PARA PIA OU LAVATORIO, 1 X 1-1/2"	Material	UN	7,0000000	173,28	1.212,97		1.212,97	0,06%	1.953.594,93	94,39%
MOED- SETOP 20150	SINAPI	PEDREIRO	Mão de Obra	H	43,3672512	27,83	1.206,75		1.206,75	0,06%	1.954.801,68	94,45%
00000995	SINAPI	CABO DE COBRE, FLEXIVEL, CLASSE 4 OU 5, ISOLACAO EM PVC/A, ANTICHAMA BW-F-B, COBERTURA PVC-ST1, ANTICHAMA BW-F-B, 1 CONDUTOR, 0,6/1 KV, SECAO NOMINAL 16 MM2	Material	M	62,1700000	19,32	1.200,99		1.200,99	0,06%	1.956.002,67	94,51%
00006117	SINAPI	CARPINTEIRO AUXILIAR (HORISTA)	Mão de Obra	H	62,1368628	19,25	1.196,35		1.196,35	0,06%	1.957.199,02	94,56%
MATED- SETOP 6357	SBC	BARRA AÇO (TIPO: CA-50 BITOLA: 8MM 5/16") MASSA LINEAR: 0,395(KG/M)	Material	Kg	135,4306296	8,82	1.193,95		1.193,95	0,06%	1.958.392,97	94,62%
00006090	SINAPI	CARPINTEIRO DE TELHADOS/TELHADISTA	Mão de Obra	H	41,8472500	28,05	1.173,81		1.173,81	0,06%	1.959.566,78	94,68%
00004861	SINAPI	TUBO PVC, SERIE R, DN 75 MM, PARA ESGOTO OU AGUAS PLUVIAIS PREDIAL (NBR 5688)	Material	M	50,5744050	23,06	1.166,40		1.166,40	0,06%	1.960.733,18	94,74%
B.01.000.01 U 00039430	CPOS/CDH	SELADOR PVA PAREDES INTERNAS	Material	L	71,5168000	16,31	1.166,17		1.166,17	0,06%	1.961.899,35	94,79%
00043494	SINAPI	TRANSPORTE - MENSALISTA (COLETADO CAIXA - ENCARGOS COMPLEMENTARES)	Material	MES	6,0000000	193,98	1.163,86		1.163,86	0,06%	1.963.063,21	94,85%
027771	SBC	PENDURAL OU PRESILHA REGULADORA, EM ACO GALVANIZADO, COM CORPO, MOLA E REBITE, PARA PERFIL TIPO CANALETA DE ESTRUTURA EM FORROS DRYWALL	Mão de Obra	H	41,8000000	27,58	1.152,86		1.152,86	0,06%	1.964.216,07	94,90%
MATED- SETOP 9046	SINAPI	EPI - FAMILIA ALMOXARIFE - MENSALISTA (ENCARGOS COMPLEMENTARES - COLETADO CAIXA)	Material	UN	398,0028150	2,88	1.147,39		1.147,39	0,06%	1.965.363,47	94,96%
00010554	SINAPI	ARANDELA EXTERNA FACHO DUPLO POLICARBONATO BRANCO BIVOLT PLASLUMI	Material	MES	6,0000000	190,53	1.143,16		1.143,16	0,06%	1.966.506,63	95,01%
MATED- SETOP 19816	SBC	CONCRETO DOSADO EM CENTRAL BOMBEÁVEL (RESISTÊNCIA: 20,0MPA BRITA: 0 E 1 SLUMP: 100+-20)	Material	UN	18,0000000	61,78	1.111,97		1.111,97	0,05%	1.967.618,60	95,07%
00010554	SINAPI	PORTA DE MADEIRA, FOLHA MEDIA (NBR 15930) DE 700 X 2100 MM, DE 35 MM A 40 MM DE ESPESSURA, NUCLEO SEMI-SOLIDO (SARRAFEADO), CAPA LISA EM HDF, ACABAMENTO EM PRIMER PARA PINTURA	Material	m³	1,5349152	718,47	1.102,79		1.102,79	0,05%	1.968.721,39	95,12%
MATED- SETOP 19816	SBC	ARMACAO TRELÇADA DE AÇO CA-60 (ALTURA: 80MM FERRAGEM SUPERIOR: Ø8MM FERRAGEM DIAGONAL: Ø4,2MM FERRAGEM INFERIOR: Ø5MM PESO: 0,825(KG/M)	Material	UN	4,5190000	243,65	1.101,08		1.101,08	0,05%	1.969.822,46	95,17%
00043498	SINAPI	EPI - FAMILIA ENGENHEIRO CIVIL - MENSALISTA (ENCARGOS COMPLEMENTARES - COLETADO CAIXA)	Material	MES	6,0000000	180,48	1.082,86		1.082,86	0,05%	1.972.000,01	95,28%
10492	ORSE	Cesta Básica	Material	un	4,8057186	225,23	1.082,37		1.082,37	0,05%	1.973.082,37	95,33%
00007194	SINAPI	TELHA DE FIBROCEMENTO ONDULADA E = 6 MM, DE 2,44 X 1,10 M (SEM AMIANTO)	Material	m²	28,6588223	37,16	1.064,84		1.064,84	0,05%	1.974.147,21	95,38%
00039435	SINAPI	PARAFUSO DRY WALL, EM ACO FOSFATIZADO, CABECA TROMBETA E PONTA AGULHA (TA), COMPRIMENTO 25 MM	Material	UN	6,889,9659290	0,15	1.064,09		1.064,09	0,05%	1.975.211,30	95,44%

INSTITUTO DE PREVIDENCIA MUNICIPAL DE SAO FRANCISCO DO CONDE
CNPJ/MF nº 13.128.461/0001-50

00020322	SINAPI	PORTA DE MADEIRA, FOLHA MEDIA (NBR 15930) DE 600 X 2100 MM, DE 35 MM A 40 MM DE ESPESSURA, NUCLEO SEMI-SOLIDO (SARRAFEADO), CAPA FRISADA EM HDF, ACABAMENTO MELAMINICO EM PADRAO MADEIRA	Material		UN	4,00000000	265,98	1.063,94		1.063,94	0,05%	1.976.275,24	95,49%
044680	IOPES	DISPOSITIVO INTERRUPTOR DR BIPOLAR 25A - 30MA	Material		UN	8,00000000	132,37	1.058,94		1.058,94	0,05%	1.977.334,18	95,54%
11841	ORSE	Portão em barras de ferro vert. quadr. 3/4", com quadro de tubo galv. 2", montantes em tubo galvanizado de 4" e esticador redondo e=1/2", inclusive fechadura e dobradiças	Material	m²		2,30000000	444,30	1.021,89		1.021,89	0,05%	1.978.356,07	95,59%
1806	ORSE	Porta em madeira compensada canela, lisa, semi-oca - 70 x (160 a 210) x 3,5cm	Material	un		4,00000000	253,41	1.013,64		1.013,64	0,05%	1.979.369,71	95,64%
098806	SBC	AJUDANTE DE ELETRICISTA	Mão de Obra	H		56,97700000	17,75	1.011,29		1.011,29	0,05%	1.980.381,00	95,68%
00038101	SINAPI	TOMADA 2P+T 10A, 250V (APENAS MODULO)	Material	UN		132,89265000	7,34	974,89		974,89	0,05%	1.981.355,89	95,73%
00000378	SINAPI	ARMADOR (HORISTA)	Mão de Obra	H		32,9615862	29,50	972,30		972,30	0,05%	1.982.328,19	95,78%
00043460	SINAPI	FERRAMENTAS - FAMILIA ELETRICISTA - HORISTA (ENCARGOS COMPLEMENTARES - COLETADO CAIXA)	Material	H		863,7006356	1,09	944,85		944,85	0,05%	1.983.273,04	95,82%
001250	SBC	TABUA TERCEIRA QUALIDADE NAO APARELHADA	Material	M		91,50000000	10,31	943,26		943,26	0,05%	1.984.216,30	95,87%
00000246	SINAPI	AUXILIAR DE ENCANADOR OU BOMBEIRO HIDRAULICO (HORISTA)	Mão de Obra	H		48,8873047	19,25	941,25		941,25	0,05%	1.985.157,55	95,92%
00034547	SINAPI	TELA DE ACO SOLDADA GALVANIZADA/ZINCADA PARA ALVENARIA, FIO D = "1,20 A 1,70" MM, MALHA 15 X 15 MM, (C X L) "50 X 12" CM	Material	M		208,92165000	4,39	916,89		916,89	0,04%	1.986.074,44	95,96%
00043483	SINAPI	EPI - FAMILIA CARPINTERIRO DE FORMAS - HORISTA (ENCARGOS COMPLEMENTARES - COLETADO CAIXA)	Material	H		494,9352193	1,84	910,88		910,88	0,04%	1.986.985,32	96,00%
00000123	SINAPI	ADITIVO IMPERMEABILIZANTE DE PEGA NORMAL PARA ARGAMASSAS E CONCRETOS SEM ARMACAO, LIQUIDO E ISENTO DE CLORETOs	Material	L		100,06818000	9,00	900,23		900,23	0,04%	1.987.885,55	96,05%
9326	ORSE	Caixa de equalização p/aterramento 20x20x10cm de sobrepor p/11 terminais de pressão cbarramento (páir-rela)	Material	un		2,00000000	449,92	899,84		899,84	0,04%	1.988.785,39	96,09%
00020269	SINAPI	LAVATORIO / CUBA DE EMBUTIR, OVAL, DE LOUCA BRANCA, SEM LADRAO, DIMENSÕES "50 X 35" CM (L X C)	Material	UN		7,00000000	128,33	898,29		898,29	0,04%	1.988.683,68	96,13%
00037586	SINAPI	PINO DE ACO COM ARRUELA CONICA, DIAMETRO ARRUELA = "23" MM E COMP HASTE = "27" MM (ACAO INDIRETA)	Material	CENTO		9,4023120	94,31	886,74		886,74	0,04%	1.990.570,42	96,18%
00043479	SINAPI	FERRAMENTAS - FAMILIA SERVENTE - MENSALISTA (ENCARGOS COMPLEMENTARES - COLETADO CAIXA)	Material	MES		6,00000000	147,64	885,87		885,87	0,04%	1.991.456,29	96,22%
MATED- 15606	SETOP	MÓDULO PARA DADOS/TELEFONIA (CONECTOR: RJ45 CAT.6)QUANTIDADE DE VIAS: 8(MATERIAL: PLÁSTICO)PLACA E SUPORTE: NÃO INCLUSO	Material	un		28,00000000	31,20	873,71		873,71	0,04%	1.992.330,00	96,26%
2035	SIURB	ENCANADOR (SGSP)	Mão de Obra	H		23,37700000	37,30	871,90		871,90	0,04%	1.993.201,90	96,30%
00000981	SINAPI	CABO DE COBRE, FLEXIVEL, CLASSE 4 OU 5, ISOLACAO EM PVC/A, ANTICHAMA BWf-B, 1 CONDUTOR, 450/750 V, SECAO NOMINAL 4 MM2	Material	M		186,51000000	4,63	864,14		864,14	0,04%	1.994.066,04	96,35%
00007572	SINAPI	SUPORTE ISOLADOR REFORCADO DIAMETRO NOMINAL 5/16", COM ROSCA SOBERBA E BUCHA	Material	UN		90,00450000	9,52	857,18		857,18	0,04%	1.994.923,22	96,39%
00006194	SINAPI	TABUA "2,5 X 15 CM EM PINUS, MISTA OU EQUIVALENTE DA REGIAO - BRUTA	Material	M		96,6946739	8,73	843,74		843,74	0,04%	1.995.766,96	96,43%
COT_016	Próprio	Quadro Elétrico CC	Material	UN		1,00000000	838,25	838,25		838,25	0,04%	1.996.605,21	96,47%
00000982	SINAPI	CABO DE COBRE, FLEXIVEL, CLASSE 4 OU 5, ISOLACAO EM PVC/A, ANTICHAMA BWf-B, 1 CONDUTOR, 450/750 V, SECAO NOMINAL 6 MM2	Material	M		124,34000000	6,65	827,33		827,33	0,04%	1.997.432,55	96,51%
4073	AGE TOP CIVIL	LUMINÁRIA PLAFON LED QUADRADO DE EMBUTIR, CORPO METÁLICO, POTÊNCIA MÍNIMA DE 18W, FLUXO LUMINOSO IGUAL OU SUPERIOR A 1200 LUMENS, TCC DE 4000K, IP20, VIDA UTIL MÍN.: 25.000 H, MEDIDAS APROXIMADAS DE 20X20 CM	Material	un		20,00000000	41,09	821,88		821,88	0,04%	1.998.254,42	96,55%
MOED- 20154	SETOP	SERVENTE	Mão de Obra	H		44,7614541	18,26	817,13		817,13	0,04%	1.998.071,55	96,59%
3.84.66	FDE	ÁRVORE ORNAMENTAL URUCUM H=2,00M	Material	UN		4,00000000	197,85	791,40		791,40	0,04%	1.998.862,96	96,63%
00007241	SINAPI	CUMEIRA ALUMINIO ONDULADA, COMPRIMENTO = "1,12" M, E = 0,8 MM	Material	m²		7,54875000	98,80	745,84		745,84	0,04%	2.000.608,79	96,66%

INSTITUTO DE PREVIDENCIA MUNICIPAL DE SAO FRANCISCO DO CONDE
CNPJ/MF nº 13.128.461/0001-50

MO478300	SEDOP	PINTOR	Mão de Obra	H	35,0581065	21,12	740,42	740,42	0,04%	2.001.349,21	96,70%
MO611100	AGETOP CIVIL SEDOP	ELETRICISTA	Mão de Obra	H	25,4854000	28,70	731,43	731,43	0,04%	2.002.080,64	96,73%
		SERVENTE	Mão de Obra	H	46,4819364	15,30	711,29	711,29	0,03%	2.002.791,93	96,77%
		PARAFUSO FRANCES M16 EM ACO GALVANIZADO, COMPRIMENTO = 45	Material	UN	79,2846000	8,93	708,15	708,15	0,03%	2.003.500,08	96,80%
		MM. DIAMETRO = 16 MM, CABECA ABALUADA	Material	L	61,8460017	11,44	707,61	707,61	0,03%	2.004.207,69	96,84%
		SELADOR ACRILICO OPACO PREMIUM INTERIOR/EXTERIOR	Mão de Obra	H	12,9934272	54,27	705,19	705,19	0,03%	2.004.912,88	96,87%
00004254	SINAPI	OPERADOR DE GUINDASTE (HORISTA)	Serviços	un	108,7160342	6,44	699,59	699,59	0,03%	2.005.612,47	96,90%
10761	ORSE	Refeição - café da manhã (café com leite e dois pães com manteiga)	Material	CJ	4,0000000	174,39	697,55	697,55	0,03%	2.006.310,02	96,94%
00003099	SINAPI	FECHADURA ROSETA REDONDA PARA PORTA DE BANHEIRO, EM ACO INOX (MAQUINA, TESTA E CONTRA-TESTA) E EM ZAMAC (MACANETA, LINGUETA E TRINCO) COM ACABAMENTO CROMADO, MAQUINA DE 55 MM, INCLUINDO CHAVE TIPO TRANQUETA									
00007272	SINAPI	ELEMENTO VAZADO CERAMICO QUADRADO (TIPO RETO OU REDONDO) DE "7 A 9 X 20 X 20" CM (L X A X C)	Material	UN	232,9000000	2,95	686,41	686,41	0,03%	2.006.996,43	96,97%
P.03.000.04	UFOS/CDH	Duto corrugado tipo Kanalex-KL, DN= 40mm	Material	M	103,0000000	6,65	685,34	685,34	0,03%	2.007.681,77	97,00%
3.84.10	FDE	ARBUSTO IMBÉ H=0.50 A 0.70M	Material	UN	10,0000000	68,47	684,68	684,68	0,03%	2.008.366,45	97,04%
031852	SBC	PLACA DE SINALIZACAO FOTOLUMINESCENTE SAIDA DE EMERGENCIA 15x30cm	Material	UN	20,0000000	33,58	671,56	671,56	0,03%	2.009.038,01	97,07%
2041	SIURB	ELETRICISTA (SGSP)	Mão de Obra	H	16,2000000	41,39	670,52	670,52	0,03%	2.009.708,53	97,10%
2036	SIURB	AJUDANTE DE ENCANADOR (SGSP)	Mão de Obra	H	22,4770000	29,60	665,34	665,34	0,03%	2.010.373,87	97,13%
37530	SIURB	LIXA D'ÁGUA - N. 80 E N. 320	Material	Un	311,5000000	2,11	657,48	657,48	0,03%	2.011.031,35	97,17%
MO475000	SEDOP	PEDREIRO	Mão de Obra	H	30,9879576	21,12	654,46	654,46	0,03%	2.011.685,80	97,20%
00043488	SINAPI	EPI - FAMILIA OPERADOR ESCAVADEIRA - HORISTA (ENCARGOS COMPLEMENTARES - COLETADO CAIXA)	Material	H	587,5018605	1,11	650,26	650,26	0,03%	2.012.336,06	97,23%
D00321	SEDOP	Ligação provisória - águas/esgoto	Material	UN	1,0000000	649,16	649,16	649,16	0,03%	2.012.985,22	97,26%
J00003	SEDOP	Cimento	Material	SC	8,3358000	77,22	643,69	643,69	0,03%	2.013.628,91	97,29%
004881	SBC	DISJUNTOR BIPOLAR 16A CURVA C STECK	Material	UN	13,0000000	49,29	640,80	640,80	0,03%	2.014.269,71	97,32%
00036225	SINAPI	FORRO DE PVC LISO, BRANCO, REGUA DE 20 CM, ESPESSURA APROXIMADA DE 8 MM, COMPRIMENTO 6 M (SEM COLOCACAO)	Material	m²	15,5445000	41,20	640,38	640,38	0,03%	2.014.910,10	97,35%
00004384	SINAPI	PARAFUSO NIQUELADO COM ACABAMENTO CROMADO PARA FIXAR PEÇA SANITÁRIA, INCLUI PORCA CEGA, ARRUELA E BUCHA DE NYLON TAMANHO S-10	Material	UN	19,0380000	33,42	636,31	636,31	0,03%	2.015.546,41	97,38%
0008	AGETOP CIVIL	AJUDANTE	Mão de Obra	H	31,5364000	19,92	628,29	628,29	0,03%	2.016.174,70	97,41%
0000242	SINAPI	AJUDANTE ESPECIALIZADO (HORISTA)	Mão de Obra	H	30,8607090	20,26	625,16	625,16	0,03%	2.016.799,86	97,44%
5015	ORSE	Batente (caixão) em madeira lei L=14cm (90x220cm), completo c/02 jogos alizar	Material	cj	2,0000000	312,08	624,17	624,17	0,03%	2.017.424,03	97,47%
MATED-29564	SETOP	LAJOTA (MATERIAL: CERÂMICA)DIMENSÃO": (200X330X70)MM(TIPO:H7)*VALORES REFERENCIAIS APROXIMADOS	Material	un	341,6746657	1,82	620,47	620,47	0,03%	2.018.044,50	97,50%
040264	SBC	ADUELA/BATENTE/MARCO/CAXONETE(60/90cm)MADEIRA P/PINTURA	Material	UN	2,0000000	306,82	613,64	613,64	0,03%	2.018.658,14	97,53%
002004	SBC	TELHA CIMENTICIA ONDULADA 5mm 1,83x1,10 (2.01m2)	Material	m²	18,4500000	33,23	613,10	613,10	0,03%	2.019.271,24	97,56%
00038435	SINAPI	JOELHO PPR, 90 GRAUS, SOLDAVEL, F.F, DN 40 MM, PARA AGUA QUENTE PREDIAL	Material	UN	53,0000000	11,08	587,30	587,30	0,03%	2.019.858,53	97,59%
042522	SBC	REJUNTE ACRILICO PORTKOLL	Material	KG	12,8025000	44,92	575,04	575,04	0,03%	2.020.433,57	97,62%
487	ORSE	Batente (caixão) em madeira de lei, l=14cm, completo, c/02 jogos de alizar	Material	m	8,0730000	70,94	572,69	572,69	0,03%	2.021.006,27	97,65%
00007307	SINAPI	FUNDO ANTICORROSIVO PARA METAIS FERROSOS (ZARCAO)	Material	L	10,6314895	53,59	569,75	569,75	0,03%	2.021.576,02	97,68%
00004777	SINAPI	CANTONEIRA ACO ABAS IGUAIS (QUALQUER BITOLA), ESPESSURA ENTRE 1/8" E 1/4"	Material	KG	47,4899208	11,45	543,96	543,96	0,03%	2.022.119,98	97,70%

INSTITUTO DE PREVIDENCIA MUNICIPAL DE SAO FRANCISCO DO CONDE
CNPJ/MF nº 13.128.461/0001-50

004480	SBC	TUBO PVC ESGOTO SERIE NORMAL 100mm	Material	M	27,84100000	19,28	536,75		536,75		0,03%	2.022.666,74	97,73%
2378	ORSE	Vale transporte	Material	un	91,3838821	5,79	529,25		529,25		0,03%	2.023.185,98	97,75%
O.02.000.06 U	CPQS/CDH	Caixa de areia em PVC de 100 mm, ref. Tigre ou equivalente	Material	UN	1,00000000	524,21	524,21		524,21		0,03%	2.023.710,19	97,78%
	SINAPI	TABUA NAO APARELHADA "2,5 X 30" CM, EM MACARANDUBA/MASSARANDUBA, ANGELIM OU EQUIVALENTE DA REGIAO - BRUTA	Material	M	14,85000000	35,23	523,09		523,09		0,03%	2.024.233,29	97,80%
00007166	SINAPI	TELA DE ACO SOLDADA NERVURADA, CA-60, Q-196, (3,11 KG/M2), DIAMETRO DO FIO = 5,0 MM, LARGURA = 2,48 M, ESPACAMENTO DA MALHA = 10 X 10 CM	Material	M²	16,22400000	31,42	509,69		509,69		0,02%	2.024.742,97	97,83%
MOED- 20144	SETOP	ARMADOR	Mão de Obra	H	18,0156041	27,83	501,31		501,31		0,02%	2.025.244,28	97,85%
EC373700	SEDOP	ALIMENTACAO - HORISTA (ENCARGOS COMPLEMENTARES) (COLETADO CAIXA)	Outros	H	111,90300000	4,47	499,75		499,75		0,02%	2.025.744,03	97,88%
2044	SIURB	AJUDANTE DE ELETRICISTA (SGSP)	Mão de Obra	H	16,20000000	30,72	497,68		497,68		0,02%	2.026.241,71	97,90%
00004233	SINAPI	OPERADOR DE USINA DE ASFALTO, DE SOLOS OU DE CONCRETO (HORISTA)	Mão de Obra	H	7,7143768	64,40	496,82		496,82		0,02%	2.026.738,52	97,92%
MA1000700	SCO	Aco CA-50, de: 8mm	Material	Kg	55,00000000	8,69	477,80		477,80		0,02%	2.027.216,32	97,95%
00004517	SINAPI	SAPRAFO "2,5 X 7,5" CM EM PINUS, MISTA OU EQUIVALENTE DA REGIAO - BRUTA	Material	M	111,0144448	4,27	474,35		474,35		0,02%	2.027.690,67	97,97%
004629	SBC	LUMINARIA DE EMBUTR DIRECIONAL LED DICROICA 12W BASE BRANCA ILUMININ	Material	UN	8,00000000	59,20	473,62		473,62		0,02%	2.028.164,28	97,99%
003586	SBC	LUMINARIA - PLAFON POP BIVOLT BRANCO	Material	UN	8,00000000	58,51	468,06		468,06		0,02%	2.028.632,34	98,02%
MOED- 2090	SETOP	SERRALHEIRO	Mão de Obra	H	16,4339491	27,83	457,30		457,30		0,02%	2.029.089,64	98,04%
00004230	SINAPI	OPERADOR DE MAQUINAS E TRATORES DIVERSOS - TERRAPLANAGEM (HORISTA)	Mão de Obra	H	10,7685576	41,57	447,65		447,65		0,02%	2.029.537,29	98,06%
MOED- 20141	SETOP	CARPINTEIRO DE FORMA	Mão de Obra	H	15,9084970	27,83	442,68		442,68		0,02%	2.029.979,96	98,08%
00043131	SINAPI	ARAME GALVANIZADO 6 BWG, D = 5,16 MM (0,157 KG/M), OU 8 BWG, D = 4,19 MM (0,101 KG/M), OU 10 BWG, D = 3,40 MM (0,0713 KG/M)	Material	KG	12,0046500	36,63	439,71		439,71		0,02%	2.030.419,67	98,10%
004476	SBC	TUBO PVC ESGOTO SERIE NORMAL 50mm	Material	M	32,53800000	13,50	439,28		439,28		0,02%	2.030.858,95	98,12%
2208	ORSE	Terra vegetal	Material	m³	3,97080000	110,31	438,01		438,01		0,02%	2.031.296,97	98,14%
MATED- 13096	SETOP	CESTA BASICA ALIMENTACAO - HORISTA (ENCARGOS COMPLEMENTARES)	Material	hora	177,3073719	2,43	431,29		431,29		0,02%	2.031.728,25	98,17%
001313	SBC	PORTA MADEIRA LISA PARA PINTURA (60/7080/90cm) PRECO MEDIO	Material	UN	2,00000000	214,29	428,57		428,57		0,02%	2.032.156,83	98,19%
00007288	SINAPI	TINTA ESMALTE SINTETICO PREMIUM FOSCO	Material	L	8,3340465	50,37	419,81		419,81		0,02%	2.032.576,64	98,21%
00001022	SINAPI	CABO DE COBRE, FLEXIVEL, CLASSE 4 OU 5, ISOLACAO EM PVC/A, ANTICHAMA BWF-B, COBERTURA PVC-ST1, ANTICHAMA BWF-B, 1 CONDUTOR, 0,6/1 KV, SECAO NOMINAL 2,5 MM2	Material	M	124,5420525	3,32	413,54		413,54		0,02%	2.032.990,17	98,23%
042521	SBC	ARGAMASSA PREFABRICADA PARA CERAMICA (4,50kg/m2)	Material	KG	230,4450000	1,79	412,25		412,25		0,02%	2.033.402,42	98,25%
00040549	SINAPI	PARAFUSO COMUM, ASTM A307, SEXTAVADO, DIAMETRO 1/2" (12,7 MM), COMPRIMENTO 1" (25,4 MM)	Material	CENTO	1,49498000	275,66	412,11		412,11		0,02%	2.033.814,54	98,27%
B.01.000.01 U	CPQS/CDH	Encanador	Mão de Obra	H	10,20000000	40,21	410,10		410,10		0,02%	2.034.224,64	98,29%
	MOED- SETOP	AJUDANTE DE ELETRICISTA	Mão de Obra	H	19,3297118	21,02	406,39		406,39		0,02%	2.034.631,03	98,31%
00037395	SINAPI	PINO DE ACO COM FURO, HASTE = 27 MM (ACAO DIRETA)	Material	CENTO	5,0089290	81,09	406,19		406,19		0,02%	2.035.037,22	98,33%
00003322	SINAPI	GRAMA ESMERALDA OU SAO CARLOS OU CURITIBANA, EM PLACAS, SEM PLANTIO	Material	m²	22,06000000	18,28	403,16		403,16		0,02%	2.035.440,38	98,35%
MATED- 15604	SETOP	MODULO PARA DADOS/TELEFONIA (CONECTOR: RJ11)QUANTIDADE DE VIAS: 2(MATERIAL: PLASTICO)PLACA E SUPORTE: NAO INCLUSO)	Material	un	28,00000000	14,40	403,12		403,12		0,02%	2.035.843,50	98,36%
I00001	SEDOP	Aditivo impermeabilizante de pega normal para argamassa e concreto	Material	L	16,6716000	24,07	401,23		401,23		0,02%	2.036.244,73	98,38%
941	ORSE	Fardamento com mangas curta	Material	un	1,8019062	248,92	398,74		398,74		0,02%	2.036.643,48	98,40%

INSTITUTO DE PREVIDENCIA MUNICIPAL DE SAO FRANCISCO DO CONDE
CNPJ/MF nº 13.128.461/0001-50

00004298	SINAPI	PARAFUSO ZINCADO ROSCA SOBERBA, CABECA SEXTAVADA, 5/16" X 110 MM, PARA FIXACAO DE TELHA EM MADEIRA	Material	UN	213,5700000	1,87	388,55		388,55	0,02%	2.037.042,03	98,42%
047098	SBC	LAMPADA LED PAR 20 6W BRANCO BIVOLT LUMINATTI	Material	UN	18,0000000	21,87	393,59		393,59	0,02%	2.037.435,62	98,44%
00000003	SINAPI	ACIDO CLORIDRICO / ACIDO MURIATICO, DILUICAO 10% A 12% PARA USO EM LIMPEZA	Material	L	20,1415000	18,97	382,09		382,09	0,02%	2.037.817,71	98,46%
00037588	SINAPI	VALVULA DE ESCOMENTO PARA TANQUE, EM METAL CROMADO, 1.1/2", SEM LADRAO, COM TAMPAO PLASTICO	Material	UN	7,0000000	54,50	381,53		381,53	0,02%	2.038.199,25	98,48%
3.86.46	FDE	ARBUSTO H=0.50/0.70M-AZALEIA	Material	UN	10,0000000	38,02	380,18		380,18	0,02%	2.038.579,43	98,50%
3436	AGESUL	DISJUNTOR NORMA DIN CURVA C 3P (TRIPOLAR) DE 80A	Material	UN	2,0000000	187,10	374,21		374,21	0,02%	2.038.953,63	98,51%
000100	SBC	AREA GROSSA LAI/ADA	Material	m³	2,5766500	143,41	369,52		369,52	0,02%	2.039.323,15	98,53%
00001350	SINAPI	ITEM PROCESSO DE DESATIVACAO I CHAPA DE MADEIRA COMPENSADA RESINADA PARA FORMA DE CONCRETO, DE "2,2 X 1,1" M, E = 10 MM	Material	UN	3,7190070	98,96	368,02		368,02	0,02%	2.039.691,18	98,55%
20132	EMOP	MAO-DE-OBRA DE SERVENTE DA CONSTRUCAO CIVIL, INCLUSIVE ENCARGOS SOCIAIS DESONERA DOS	Mão de Obra	H	16,1195000	22,52	363,05		363,05	0,02%	2.040.054,23	98,57%
00038987	SINAPI	JOELHO PPR 45 GRAUS, SOLDAVEL, F/F, DN 40 MM, PARA AQUA QUENTE E FRIA PREDIAL	Material	UN	20,0000000	17,94	358,82		358,82	0,02%	2.040.413,04	98,59%
00003377	SINAPI	ASSENTO SANITARIO DE PLASTICO, TIPO CONVENCIONAL	Material	UN	9,0000000	39,56	356,06		356,06	0,02%	2.040.769,10	98,60%
MOED- SETOP 20142	SINAPI	ELETROICISTA	Mão de Obra	H	12,5156421	27,83	348,26		348,26	0,02%	2.041.117,37	98,62%
00038112	SINAPI	INTERRUPTOR SIMPLES 10A, 250V (APENAS MODULO)	Material	UN	53,5570000	6,45	345,33		345,33	0,02%	2.041.462,70	98,64%
00034357	SINAPI	REJUNTE CIMENTICO, QUALQUER COR	Material	KG	52,1642397	6,42	335,01		335,01	0,02%	2.041.797,70	98,65%
00038774	SINAPI	LUMINARIA DE EMERGENCIA 30 LEDS, POTENCIA 2 W, BATERIA DE LITIO, AUTONOMIA DE 6 HORAS	Material	UN	20,5190000	16,16	331,68		331,68	0,02%	2.042.129,39	98,67%
404	ORSE	Cabo cobre rígido, unipolar, 50mm² - 0,6/1kv / 70º	Material	m	6,0000000	55,12	330,73		330,73	0,02%	2.042.460,12	98,68%
00043132	SINAPI	ARAME RECOZIDO 16 BWG, D = 1,65 MM (0,016 KG/M) OU 18 BWG, D = 1,25 MM (0,01 KG/M)	Material	KG	10,3823237	31,53	327,37		327,37	0,02%	2.042.787,49	98,70%
00038094	SINAPI	ESPELHO / PLACA DE 3 POSTOS 4" X 2", PARA INSTALACAO DE TOMADAS E INTERRUPTORES	Material	UN	118,0066500	2,73	321,97		321,97	0,02%	2.043.109,46	98,72%
O.02.000.06 U 001825	SBC	Caixa sifonada em PVC rígido de 150 x 150 x 50 mm	Material	UN	8,0000000	40,24	321,96		321,96	0,02%	2.043.431,42	98,73%
00011251	SINAPI	MADEIRA DE LEI - RIPA NAO APARELHADA 5x1,5cm	Material	M	74,2350000	4,29	318,15		318,15	0,02%	2.043.749,57	98,75%
00037373	SINAPI	CAIXA DE PASSAGEM/LUZ/ TELEFONIA, DE EMBUTIR, EM CHAPA DE ACO GALVANIZADO, DIMENSÕES 40 X 40 X "12" CM (PADRAO CONCESSIONARIA LOCAL)	Material	UN	2,0000000	157,99	315,98		315,98	0,02%	2.044.065,55	98,76%
00037373	SINAPI	SEGURO - HORISTA (COLETADO CAIXA - ENCARGOS COMPLEMENTARES)	Material	H	6,125,3783523	0,05	315,33		315,33	0,02%	2.044.380,89	98,78%
00043459	SINAPI	FERRAMENTAS - FAMILIA CARPINTIEIRO DE FORMAS - HORISTA (ENCARGOS COMPLEMENTARES - COLETADO CAIXA)	Material	H	494,9352193	0,63	312,12		312,12	0,02%	2.044.683,01	98,79%
00010425	SINAPI	LAVATORIO DE LOUCA BRANCA, SUSPENSO (SEM COLUNA), DIMENSÕES "40 X 30" CM	Material	UN	2,5190000	123,50	311,10		311,10	0,02%	2.045.004,11	98,81%
D00322	SEDOP	Ligação provisória - luz	Material	UN	1,0000000	307,50	307,50		307,50	0,01%	2.045.311,61	98,82%
MATED- SETOP 13099	SINAPI	EXAMES - HORISTA (ENCARGOS COMPLEMENTARES)	Material	hora	177,3073719	1,72	305,78		305,78	0,01%	2.045.617,39	98,84%
00003811	SINAPI	LUMINARIA DE SOBREPOR EM CHAPA DE ACO PARA 2 LAMPADAS FLUORESCENTES DE "18" W, ALETADA, COMPLETA (LAMPADAS E REATOR INCLUSOS)	Material	UN	2,3355000	129,43	302,29		302,29	0,01%	2.045.919,68	98,85%
051016	IOPES	TOMADA COAXIAL "75 OHMS PARA TV C/ ESPELHO 4X2"	Material	UN	6,0000000	50,33	302,01		302,01	0,01%	2.046.221,69	98,87%
00000367	SINAPI	AREA GROSSA - POSTO JAZIDA/FORNECEDOR (RETIRADO NA JAZIDA, SEM TRANSPORTE)	Material	m³	2,0838164	143,42	298,87		298,87	0,01%	2.046.520,56	98,88%
O.05.000.06 U I00003	SINAPI	Grelha metálica de 150 x 150 mm, para caixa sifonada ou ralo, ref. Metal Vila ou equivalente	Material	UN	8,0000000	36,81	294,47		294,47	0,01%	2.046.815,02	98,89%
00004509	SINAPI	Impermeabilizante asfáltico para concreto e alvenaria	Material	L	6,0000000	47,99	287,95		287,95	0,01%	2.047.102,98	98,91%
00004509	SINAPI	SARRAFO "2,5 X 10" CM EM PINUS, MISTA OU EQUIVALENTE DA REGIAO - BRUTA	Material	M	46,4171620	6,20	287,94		287,94	0,01%	2.047.390,92	98,92%
B.01.000.01 U	SINAPI	Ajudante de encanador	Mão de Obra	H	10,2000000	27,58	281,32		281,32	0,01%	2.047.672,24	98,94%

INSTITUTO DE PREVIDENCIA MUNICIPAL DE SAO FRANCISCO DO CONDE
CNPJ/MF nº 13.128.461/0001-50

00010555	SINAPI	PORTA DE MADEIRA, FOLHA MEDIA (NBR 15930) DE 800 X 2100 MM. DE 35 MM A 40 MM DE ESPESSURA. NUCLEO SEMI-SOLIDO (SARRAFEADO), CAPA LISA EM HDF, ACABAMENTO EM PRIMER PARA PINTURA	Material		265,71	275,81		275,81	0,01%	2.047.948,05	98,95%
12777	EMOP	REGISTRO DE ESFERA EM PVC, SOLDAVEL, 40MM	Material	UN	7,0000000		274,68	274,68	0,01%	2.048.222,73	98,96%
001349	SBC	ALIZAR/MOLDURA MADEIRA DE LEI 1,5x6cm PARA PINTURA	Material	M	25,5200000	288,34	288,34	265,34	0,01%	2.048.491,07	98,98%
MATED- 15617	SETOP	PLACA PARA SUPORTE (TIPO DA PLACA: 4'X2"QUANTIDADE DE MODULOS: 2 MODULOS)MATERIAL: PLASTICO SUPORTE: NAO INCLUSO)	Material	un	56,0000000	285,46	285,46	265,46	0,01%	2.048.756,53	98,99%
1569	ORSE	Madeira mista serrada (barrote) 6 x 6cm - 0.0036 m3/m (angelim, louro)	Material	m	28,5591070	264,27	264,27	264,27	0,01%	2.049.020,81	99,00%
00005069	SINAPI	PREGO DE ACO POLIDO COM CABECA 17 X 27 (2 1/2 X 11)	Material	KG	11,3413000	264,19	264,19	264,19	0,01%	2.049.285,00	99,01%
00001346	SINAPI	CHAPA/PANEL DE MADEIRA COMPENSADA PLASTIFICADA (MADEIRITE PLASTIFICADO) PARA FORMA DE CONCRETO, DE 2200 X 1100 MM, E = 10 MM	Material	m²	5,3266640	261,05	261,05	261,05	0,01%	2.049.546,05	99,03%
81	ORSE	Aço ca-50 6,3 a 12,5 mm	Material	kg	22,5700000	256,58	256,58	256,58	0,01%	2.049.802,63	99,04%
02611	EMOP	TUBO DE PVC RIGIDO ROSQUEAVEL, EM BARRAS DE 6,00M, ROSCA EM AMBAS AS EXTREMIDADES S. DE 2"	Material	UN	0,7000000	256,54	256,54	256,54	0,01%	2.050.059,17	99,05%
00036896	SINAPI	JANELA DE CORRER, EM ALUMINIO PERFIL 25, 100 X 120 CM (A X L), 2 FLS MOVEIS, SEM BANDEIRA, ACABAMENTO BRANCO OU BRILHANTE, BATENTE DE 6 A 7 CM, COM VIDRO 4 MM, SEM GUARNICAO	Material	UN	0,8649654	253,13	253,54	253,54	0,01%	2.050.312,72	99,06%
00013415	SINAPI	TORNEIRA DE MESA/BANCADA, PARA LAVATORIO, FIXA, METALICA CROMADA, PADRAO POPULAR, 1/2" OU 3/4" (REF 1193)	Material	UN	2,5190000	242,73	242,73	242,73	0,01%	2.050.555,44	99,08%
00039443	SINAPI	PARAFUSO DRY WALL, EM ACO ZINCADO, CABECA LENTILHA E PONTA BROCA (LB), LARGURA 4,2 MM, COMPRIMENTO 13 MM	Material	UN	659,5232800	237,67	237,67	237,67	0,01%	2.050.793,11	99,09%
00011703	SINAPI	PAPELEIRA DE PAREDE EM METAL CROMADO SEM TAMPA	Material	UN	9,0000000	236,41	236,41	236,41	0,01%	2.051.029,52	99,10%
1.01.01	FDE	AJUDANTE	Mão de Obra	H	11,3500000	234,89	234,89	234,89	0,01%	2.051.264,41	99,11%
00004823	SINAPI	MASSA PLASTICA PARA MARMORE/GRANITO	Material	KG	3,7076574	232,24	232,24	232,24	0,01%	2.051.496,65	99,12%
00040864	SINAPI	SEGURO - MENSALISTA (COLETADO CAIXA - ENCARGOS COMPLEMENTARES)	Material	MES	24,0000000	225,79	225,79	225,79	0,01%	2.051.722,44	99,13%
00004251	SINAPI	OPERADOR DE JATO ABRASIVO OU JATISTA (HORISTA)	Mão de Obra	H	6,0864489	217,14	217,14	217,14	0,01%	2.051.939,58	99,14%
00002705	SINAPI	ENERGIA ELETRICA ATE 2000 KWH INDUSTRIAL, SEM DEMANDA	Franquia	KWH	157,2871590	214,57	214,57	214,57	0,01%	2.052.154,15	99,15%
012721	SBC	FECHADURA INTERNA 40mm ACO CROMADO ACETINADO UNA Z AROUCA	Material	UN	1,3350000	210,59	210,59	210,59	0,01%	2.052.364,75	99,16%
13330	ORSE	Fechadura Pado, linha residence, maçaneta em zamac, testa e contra testa em aço inoxidável, cilindro em zamac, ref 401 E, cromada, ou similar	Material	un	1,6146000	201,34	201,34	201,34	0,01%	2.052.566,08	99,17%
00006021	SINAPI	REGISTRO PRESSAO COM ACABAMENTO E CANOPLA CROMADA, SIMPLES, BITOLA 1/2" (REF 1416)	Material	UN	2,0000000	198,48	198,48	198,48	0,01%	2.052.764,56	99,18%
EC373720	SEDOP	EXAMES - HORISTA (ENCARGOS COMPLEMENTARES) (COLETA CAIXA)	Material	H	111,9030000	192,99	192,99	192,99	0,01%	2.052.957,55	99,19%
3.85.13	FDE	ADUBO ORGANICO CURTIDO	Material	L	290,0000000	190,35	190,35	190,35	0,01%	2.053.147,90	99,20%
11927	ORSE	Placa para sinalização de "EXTINTOR em parede" pvc, dim.: 20 x 20 cm	Material	un	7,0000000	188,02	188,02	188,02	0,01%	2.053.335,91	99,21%
00043059	SINAPI	ACO CA-60, 4,2 MM, OU 5,0 MM, OU 6,0 MM, OU 7,0 MM, VERGALHAO	Material	KG	19,2600000	186,90	186,90	186,90	0,01%	2.053.522,81	99,22%
00004721	SINAPI	PEDRA BRITADA N. 1 (9,5 A 19 MM) POSTO PEDREIRA/FORNECEDOR, SEM FRETE	Material	m³	1,2751302	182,88	182,88	182,88	0,01%	2.053.705,70	99,23%
00006193	SINAPI	TABUA NAO APARELHADA "2,5 X 20" CM, EM MACARANDUBA/MASSARANDUBA, ANGELIM OU EQUIVALENTE DA REGIAO - BRUTA	Material	M	7,4620260	180,07	180,07	180,07	0,01%	2.053.885,76	99,24%
00043485	SINAPI	EPI - FAMILIA ENCANADOR - HORISTA (ENCARGOS COMPLEMENTARES - COLETADO CAIXA)	Material	H	131,7277367	179,71	179,71	179,71	0,01%	2.054.065,47	99,25%
001420	SBC	PREGO FERRO GALVANIZADO 17x21 SEM CABECA (305 un/kg)	Material	KG	5,8500000	178,59	178,59	178,59	0,01%	2.054.244,06	99,25%
008644	SBC	SISTEMA DE PORTA DE CORRER 1 FOLHA 135 4 RODAS COM TRILHO	Material	M	1,9600000	177,71	177,71	177,71	0,01%	2.054.421,77	99,26%

INSTITUTO DE PREVIDENCIA MUNICIPAL DE SAO FRANCISCO DO CONDE
CNPJ/MF nº 13.128.461/0001-50

00004755	SINAPI	MARMORISTA / GRANITEIRO (HORISTA)	Mão de Obra	H	6,0211910	29,50	177,61		177,61	0,01%	2.054.599,38	99,27%
002697	SBC	TUBO PVC ESGOTO SERIE NORMAL 40mm	Material	M	21,0525000	8,28	174,22		174,22	0,01%	2.054.773,60	99,28%
00021127	SINAPI	FITA ISOLANTE ADESIVA ANTICHAMA, USO ATE 750 V, EM ROLO DE 19 MM X 5 M	Material	UN	35,0351061	4,84	169,54		169,54	0,01%	2.054.943,14	99,29%
00034381	SINAPI	JANELA MAXIM AR, EM ALUMINIO PERFIL 25, 60 X 80 CM (A X L), ACABAMENTO BRANCO OU BRILHANTE, BATENTE DE 4 A 5 CM, COM VIDRO 4 MM, SEM GUARNICAO/AULZAR	Material	UN	0,7784250	215,86	168,03		168,03	0,01%	2.055.111,17	99,30%
00038099	SINAPI	SUPORTE DE FIXACAO PARA ESPELHO/ PLACA 4" X 2"; PARA 3 MODULOS, PARA INSTALACAO DE TOMADAS E INTERRUPTORES (SOMENTE SUPORTE)	Material	UN	118,0086500	1,42	167,06		167,06	0,01%	2.055.278,23	99,30%
00170	EMOP	TUBO DE ACO GALVANIZADO, COM COSTURA, PE SADO, NBR 5580, DN=1"	Material	M	4,0000000	41,63	166,54		166,54	0,01%	2.055.444,77	99,31%
00034492	SINAPI	CONCRETO USINADO BOMBEAVEL, CLASSE DE RESISTENCIA C20, COM BRITA 0 E 1, SLUMP = 100 +/- 20 MM, EXCLUI SERVICO DE BOMBEAMENTO (NBR 8953)	Material	m³	0,2606000	637,07	166,02		166,02	0,01%	2.055.610,78	99,32%
10517	ORSE	Exames adicionais/demissionais (checkup)	Servicos	cj	0,4271750	386,10	164,93		164,93	0,01%	2.055.775,72	99,33%
00039465	SINAPI	DISPOSITIVO DPS CLASSE II, 1 POLO, TENSAO MAXIMA DE 175 V, CORRENTE MAXIMA DE 20" KA (TIPO AC)	Material	UN	2,0000000	81,79	163,58		163,58	0,01%	2.055.939,29	99,34%
00039027	SINAPI	PREGO DE ACO POLIDO COM CABECA 19 X 36 (3 1/4 X 9)	Material	KG	7,1127000	22,83	162,39		162,39	0,01%	2.056.101,69	99,34%
00040547	SINAPI	PARAFUSO ZINCADO, AUTOBROCANTE, FLANGEADO, 4,2 MM X 19 MM	Material	CENTO	3,9907350	40,62	162,09		162,09	0,01%	2.056.263,78	99,35%
00011267	SINAPI	ARRUELA LISA, REDONDA, DE LATAO POLIDO, DIAMETRO NOMINAL 5/8", DIAMETRO EXTERNO = 34 MM, DIAMETRO DO FURO = 17 MM, ESPESSURA = "2,5" MM	Material	UN	90,0045000	1,78	159,85		159,85	0,01%	2.056.423,64	99,36%
20039	EMOP	MAO-DE-OBRA DE BOMBEIRO HIDRAULICO DA CO NSTRUCAO CIVIL, INCLUSIVE ENCARGOS SOCIAIS DESONERADOS	Mão de Obra	H	5,0470000	31,15	157,19		157,19	0,01%	2.056.580,83	99,37%
MATED- SETOP 13097		TRANSPORTE - HORISTA (ENCARGOS COMPLEMENTARES)	Material	hora	177,3073719	0,88	155,17		155,17	0,01%	2.056.736,00	99,37%
00000396	SINAPI	ABRACADEIRA EM ACO PARA AMARRACAO DE ELETRODUTOS, TIPO D, COM 3" E PARAFUSO DE FIXACAO	Material	UN	18,5190000	8,12	150,39		150,39	0,01%	2.056.886,39	99,38%
00004253	SINAPI	OPERADOR DE GUINCHO OU GUINCHERO (HORISTA)	Mão de Obra	H	4,0328613	37,18	149,95		149,95	0,01%	2.057.036,34	99,39%
17525	SURB	PREGO 18 X 27 ZINCADO	Material	Kg	6,4220000	23,20	149,02		149,02	0,01%	2.057.185,36	99,40%
00043475	SINAPI	FERRAMENTAS - FAMILIA ENCARREGADO GERAL - MENSALISTA (ENCARGOS COMPLEMENTARES - COLETADO CAIXA)	Material	MES	6,0000000	24,11	144,63		144,63	0,01%	2.057.329,99	99,40%
EC373710	SEDOP	TRANSPORTE - HORISTA (ENCARGOS COMPLEMENTARES) (COLETADO CAIXA)	Material	H	111,9030000	1,29	144,02		144,02	0,01%	2.057.474,01	99,41%
04624	IOPEs	DISPOSITIVO INTERRUPTOR DR BIPOLAR 40A - 30MA	Material	UN	1,0000000	143,42	143,42		143,42	0,01%	2.057.617,43	99,42%
00044498	SINAPI	AJUDANTE DE ESTRUTURAS METALICAS (HORISTA)	Mão de Obra	H	7,4036519	19,25	142,55		142,55	0,01%	2.057.759,98	99,42%
00004302	SINAPI	PARAFUSO ZINCADO ROSCA SOBERBA, CABECA SEXTAVADA, 5/16" X 250 MM, PARA FIXACAO DE TELHA EM MADEIRA	Material	UN	26,6102550	5,33	141,78		141,78	0,01%	2.057.901,76	99,43%
067035	IOPEs	SUPORTE PARA EXTINTOR	Material	UN	7,0000000	20,09	140,63		140,63	0,01%	2.058.042,39	99,44%
003389	SBC	ADESIVO PARA PVC BISNAGA 75 GR	Material	UN	12,8803500	11,06	140,19		140,19	0,01%	2.058.182,58	99,44%
00000392	SINAPI	ABRACADEIRA EM ACO PARA AMARRACAO DE ELETRODUTOS, TIPO D, COM 1/2" E PARAFUSO DE FIXACAO	Material	UN	56,2616828	2,48	139,75		139,75	0,01%	2.058.322,33	99,45%
00006013	SINAPI	REGISTRO GAVETA COM ACABAMENTO E CANOPLA CROMADOS, SIMPLES, BITOLA 1" (REF 1509)	Material	UN	1,0380000	133,14	138,20		138,20	0,01%	2.058.460,53	99,46%
00010891	SINAPI	EXTINTOR DE INCENDIO PORTATIL COM CARGA DE PO QUIMICO SECO (PQS) DE 4-KG, CLASSE BC	Material	UN	0,5190000	261,35	135,64		135,64	0,01%	2.058.586,17	99,46%
00039431	SINAPI	FITA DE PAPEL MICROPERFURADO 50 X 150 MM, PARA TRATAMENTO DE JUNTAS DE CHAPA DE GESSO PARA DRYWALL	Material	M	339,0657960	0,40	135,28		135,28	0,01%	2.058.731,45	99,47%
00003396	SINAPI	SUPORTE ISOLADOR SIMPLES DIAMETRO NOMINAL 5/16", COM ROSCA SOBERBA E BUCHA	Material	UN	21,0000000	6,44	135,14		135,14	0,01%	2.058.866,58	99,48%
00011655	SINAPI	TE SANITARIO DE REDUCAO, PVC, DN 100 X 50 MM, SERIE NORMAL, PARA ESGOTO PREDIAL	Material	UN	8,0000000	16,87	134,98		134,98	0,01%	2.059.001,56	99,48%
00000536	SINAPI	REVESTIMENTO EM CERAMICA ESMALTADA, PEI MENOR OU IGUAL A 3, FORMATO MENOR OU IGUAL A 2025 CM2	Material	M²	3,7562237	35,91	134,88		134,88	0,01%	2.059.136,44	99,49%
01999	EMOP	MAO-DE-OBRA DE SERVENTE DA CONSTRUCAO CIVIL, INCLUSIVE ENCARGOS SOCIAIS	Mão de Obra	H	5,1500000	25,98	133,82		133,82	0,01%	2.059.270,26	99,50%

INSTITUTO DE PREVIDENCIA MUNICIPAL DE SAO FRANCISCO DO CONDE
CNPJ/MF nº 13.128.461/0001-50

MATED- SETOP 14637 00034653 SINAPI	EPI PARA FAMILIA PEDREIRO - HORISTA (ENCARGOS COMPLEMENTARES)	Material	hora	81,9744657	1,60	130,82		130,82	0,01%	2.059.401,08	99,50%
1,01-26 FDE	32 A	Material	UN	11,7785000	10,93	128,70		128,70	0,01%	2.059.529,78	99,51%
00037329 SINAPI	JARDINEIRO	Mão de Obra	H	5,1000000	25,20	128,52		128,52	0,01%	2.059.658,30	99,52%
00034623 SINAPI	REJUNTE EPOXI, QUALQUER COR	Material	KG	0,9394907	135,29	127,10		127,10	0,01%	2.059.785,40	99,52%
J00005 SEDOP	DISJUNTOR TERMOMAGNETICO PARA TRILHO DIN (IEC), BIPOLAR, 40 - 50 A	Material	UN	2,0000000	61,70	123,40		123,40	0,01%	2.059.908,80	99,53%
MOED- SETOP 20039 021257 SBC	Arela	Material	m³	0,9093600	135,14	122,89		122,89	0,01%	2.060.031,68	99,53%
021258 SBC	AJUDANTE DE ARMADOR	Mão de Obra	H	5,7178770	21,02	120,21		120,21	0,01%	2.060.151,90	99,54%
1096 ORSE	ANDAIME DIAGONAL TUBULAR 2 QUADROS 1,50m x 1,50m	Material	M2/MES	6,0000000	19,31	115,83		115,83	0,01%	2.060.267,73	99,54%
00039244 SINAPI	ALUGUEL ANDAIME TUBULAR 2 QUADROS DIAGONAIS DE 2,0m	Material	MES	6,0000000	19,31	115,83		115,83	0,01%	2.060.383,56	99,55%
00012869 SINAPI	Haste cobreada coppenweld p/aterramento d= 5/8" x 2,40m, excluso conector	Material	un	3,0000000	38,10	114,29		114,29	0,01%	2.060.487,84	99,56%
0003767 SINAPI	ELETRODUTO PVC FLEXIVEL CORRUGADO, REFORCADO, COR LARANJA, DE 25 MM, PARA LAJES E PISOS	Material	M	24,3931050	4,66	113,65		113,65	0,01%	2.060.611,49	99,56%
01993 EMOP	TELHADOR / TELHADISTA (HORISTA)	Mão de Obra	H	3,8517448	29,12	112,18		112,18	0,01%	2.060.723,67	99,57%
003530 SBC	LIXA EM FOLHA PARA PAREDE OU MADEIRA, NUMERO 120, COR VERMELHA	Material	UN	92,3275510	1,21	111,70		111,70	0,01%	2.060.835,37	99,57%
00006138 SINAPI	MAC-DE-OBRA DE BOMBEIRO HIDRAULICO DA CO NSTRUCAO CIVIL, INCLUSIVE ENCARGOS SOCIA IS	Mão de Obra	H	3,0900000	35,93	111,03		111,03	0,01%	2.060.946,40	99,58%
004869 SBC	CABO SUPERASTIC FLEX 450/750V 1,5mm2 CORES DIVERSAS	Material	M	50,0000000	2,21	110,68		110,68	0,01%	2.061.057,08	99,58%
023636 SBC	TAXA DE BOMBEAMENTO DE CONCRETO	Material	m³	1,4618240	74,44	108,82		108,82	0,01%	2.061.165,91	99,59%
00005318 SINAPI	Solucao limpadora pvc	Material	I	1,3539700	78,53	106,33		106,33	0,01%	2.061.272,24	99,59%
00006114 SINAPI	ANEL DE VEDACAO, PVC FLEXIVEL, 100 MM, PARA SAIDA DE BACIA / VASO SANITARIO	Material	UN	9,5190000	11,12	105,85		105,85	0,01%	2.061.378,09	99,60%
099398 SBC	VASELINA PASTOSA LUBRIFICANTE EMBALAGEM 1,00kg	Material	UN	1,3356000	79,12	105,68		105,68	0,01%	2.061.483,76	99,60%
MOED- SETOP 20136 843 ORSE	CALIBRADOR TUBO PEX GAS DN 16/20/26	Material	UN	0,1400000	752,87	105,40		105,40	0,01%	2.061.589,17	99,61%
002690 SBC	DILUENTE AGUARRAS	Material	L	4,1629189	24,98	103,99		103,99	0,01%	2.061.693,16	99,61%
MATED- SETOP 11333 00003090 SINAPI	AJUDANTE DE ARMADOR (HORISTA)	Mão de Obra	H	5,3501691	19,25	103,01		103,01	0,00%	2.061.796,17	99,62%
	MARMORISTA	Mão de Obra	H	2,6126650	36,27	94,77		94,77	0,00%	2.061.890,94	99,62%
	AJUDANTE ESPECIALIZADO	Mão de Obra	H	4,1084918	22,77	93,56		93,56	0,00%	2.061.984,50	99,63%
	Dobradora aço laminado, tipo reforçado, 3.1/2" x 2.1/2, esp.2.4 mm (Lider ou similar)	Material	un	4,8438000	19,24	93,20		93,20	0,00%	2.062.077,70	99,63%
	JOELHO 90 PVC ESGOTO SERIE NORMAL 40mm	Material	UN	45,0000000	2,05	92,08		92,08	0,00%	2.062.169,78	99,64%
	ARAME RECOZIDO (BITOLA: 18BW GDIÂMETRO DO FIO: 1,25MM)MASSA LINEAR: 0,01KG/M	Material	Kg	3,6935626	24,74	91,36		91,36	0,00%	2.062.261,14	99,64%
	FECHADURA ESPELHO PARA PORTA INTERNA, EM ACO INOX (MAQUINA, TESTA E CONTRA-TESTA) E EM ZAMAC (MACANETA, LINGUETA E TRINCOS) COM ACABAMENTO CROMADO, MAQUINA DE 40 MM, INCLUINDO CHAVE TIPO INTERNA	Material	CJ	1,0380000	86,82	90,12		90,12	0,00%	2.062.351,27	99,65%
	CIMENTO PORTLAND CP II-E-32 (RESISTÊNCIA: 32,00MPa)	Material	Kg	89,7675980	1,00	90,11		90,11	0,00%	2.062.441,38	99,65%
	Fechadura Pado, linha Serralheiro, modelo Magnum, maçaneta em zamac, espelho, testa e contra testa em aço inoxidável, cilindro em zamac, ref.661-46, similar ou superior	Material	un	2,0000000	45,03	90,06		90,06	0,00%	2.062.531,44	99,65%
	SUPORTE PARA PLACA (TIPO DA PLACA: 4"x2"QUANTIDADE DE MÓDULOS: 3 MÓDULOS)MATERIAL: PLÁSTICO POSIÇÃO: VERTICAL OU HORIZONTAL PARAFUSOS: INCLUIDOS	Material	un	28,0000000	3,17	88,65		88,65	0,00%	2.062.620,09	99,66%
EC434660 SEDOP	FERRAMENTAS - FAMILIA PINTOR - HORISTA (ENCARGOS COMPLEMENTARES - COLETADO CAIXA)	Material	H	34,5230000	2,54	87,53		87,53	0,00%	2.062.707,62	99,66%

INSTITUTO DE PREVIDENCIA MUNICIPAL DE SAO FRANCISCO DO CONDE
CNPJ/MF nº 13.128.461/0001-50

012743	SBC	DOBRADICA FERRO GALVANIZADO 1. 1/2"x 3"	Material	UN	7.2000000	12,08	87,01		87,01	0,00%	2.062.794,63	99,67%
MATED- SETOP 14625		FERRAMENTAS PARA FAMILIA PEDREIRO - HORISTA (ENCARGOS COMPLEMENTARES)	Material	hora	81,9744657	1,06	86,51		86,51	0,00%	2.062.881,14	99,67%
010139	IOPES	PEDREIRO (OFICIAL - SINDUSCON)	Mão de Obra	H	2.8000000	30,72	86,02		86,02	0,00%	2.062.967,16	99,68%
00002692	SINAPI	DESMOLDANTE PROTETOR PARA FORMAS DE MADEIRA, DE BASE OLEOSA EMULSIONADA EM AGUA	Material	L	9.9536800	8,64	85,96		85,96	0,00%	2.063.063,12	99,68%
004210	SBC	TUBO MULTICAMADA PEX, 16mm PARA GAS	Material	M	7.7000000	11,04	85,03		85,03	0,00%	2.063.138,15	99,68%
00004400	SINAPI	CAIBRO NAO APARELHADO, 5" x 8" CM. EM MACARANDUBAMASSARANDUBA, ANGELIM OU EQUIVALENTE DA REGIO - BRUTA	Material	M	3.1140000	27,18	84,64		84,64	0,00%	2.063.222,79	99,69%
00043470	SINAPI	FERRAMENTAS - FAMILIA ALMOXARIFE - MENSALISTA (ENCARGOS COMPLEMENTARES - COLETADO CAIXA)	Material	MES	6.0000000	14,02	84,09		84,09	0,00%	2.063.306,88	99,69%
00038102	SINAPI	TOMADA 2P+T 20A, 250V (APENAS MODULO)	Material	UN	8.8165000	9,38	82,72		82,72	0,00%	2.063.389,60	99,70%
2212	ORSE	Tijolo cerâmico maciço 5 x 9 x 19cm	Material	un	122.4000000	0,67	81,91		81,91	0,00%	2.063.471,52	99,70%
MATED- SETOP 14639		EPI PARA FAMILIA SERVENTE - HORISTA (ENCARGOS COMPLEMENTARES)	Material	hora	47.7490821	1,71	81,73		81,73	0,00%	2.063.553,25	99,70%
00000994	SINAPI	CABO DE COBRE, FLEXIVEL, CLASSE 4 OU 5, ISOLACAO EM PVC/A, ANTICHAMA BW/F-B, COBERTURA P/C-ST1, ANTICHAMA BW/F-B, 1 CONDUTOR, 0,6/1 KV, SECAO NOMINAL 6 MM2	Material	M	10.8257864	7,40	80,11		80,11	0,00%	2.063.633,36	99,71%
017036	SBC	DISJUNTOR MONOPOLAR 10A CURVA C SDD61C10 3KA STECK	Material	UN	7.0000000	11,39	79,73		79,73	0,00%	2.063.713,09	99,71%
75617	SIURB	GRELHA HEMISFÉRICO; FERRO FUNDIDO - 100MM	Material	Un	5.0000000	15,87	79,34		79,34	0,00%	2.063.782,43	99,72%
00002679	SINAPI	ELETRODUTO DE PVC RIGIDO SOLDAVEL, CLASSE B, DE 32 MM	Material	M	15.1086994	5,24	79,14		79,14	0,00%	2.063.871,58	99,72%
138	ORSE	Adesivo pvc em frasco de 850 gramas	Material	kg	0.9679200	81,54	78,93		78,93	0,00%	2.063.950,50	99,72%
047093	SBC	LAMPADA LED BULBO 5W AMARELO BIVOLT LED GALAXY	Material	UN	8.0000000	9,85	78,76		78,76	0,00%	2.064.029,27	99,73%
018123	SBC	MASSA PARA TINTA ESMALTE SUVINIL (GALAO 5,5KG)	Material	UN	0.7176000	109,40	78,50		78,50	0,00%	2.064.107,77	99,73%
00005061	SINAPI	PREGO DE ACO POLIDO COM CABECA 18 X 27 (2 1/2 X 10)	Material	KG	3.4819544	22,47	78,24		78,24	0,00%	2.064.186,01	99,73%
EC434910	SEDOP	EPI - FAMILIA SERVENTE - HORISTA (ENCARGOS COMPLEMENTARES - COLETADO CAIXA)	Material	H	45.4680000	1,71	77,83		77,83	0,00%	2.064.263,84	99,74%
10362	ORSE	Seguro de vida e acidente em grupo	Serviços	un	4.8057186	16,14	77,56		77,56	0,00%	2.064.341,40	99,74%
EC434900	SEDOP	EPI - FAMILIA PINTOR - HORISTA (ENCARGOS COMPLEMENTARES - COLETADO CAIXA)	Material	H	34.5230000	2,23	76,87		76,87	0,00%	2.064.418,27	99,75%
00025070	SINAPI	BLOCO DE CONCRETO ESTRUTURAL 14 X 19 X 39 CM. FBK 4.5 MPA (NBR 6136)	Material	UN	17.4105750	4,40	76,63		76,63	0,00%	2.064.494,90	99,75%
00007	EMOP	CIMENTO ASFALTICO DE PETROLEO, CAP 5070 , A GRANEL	Material	KG	13.7500000	5,56	76,45		76,45	0,00%	2.064.571,35	99,75%
00013395	SINAPI	QUADRO DE DISTRIBUICAO COM BARRAMENTO TRIFASICO, DE EMBUTIR, EM CHAPA DE ACO GALVANIZADO, PARA 18 DISJUNTORES DIN, 100 A, INCLUINDO BARRAMENTO	Material	UN	0.1237500	584,77	75,87		75,87	0,00%	2.064.647,22	99,76%
036655	SBC	TE PEX MULTICAMADA 16mm	Material	UN	2.1000000	36,02	75,65		75,65	0,00%	2.064.722,87	99,76%
00040703	SINAPI	MARTELO DEMOLIDOR ELETRICO, COM POTENCIA DE 2.000 W, FREQUENCIA DE 1.000 IMPACTOS POR MINUTO, FORÇA DE IMPACTO ENTRE 60 E 65 J, PESO DE 30 KG	Equipamento para Aquisição Permanente	UN	0.0052373	14.144,13	74,08		74,08	0,00%	2.064.796,95	99,76%
01983	EMOP	MAO-DE-OBRA DE ELETRICISTA DE CONSTRUCAO CIVIL, INCLUSIVE ENCARGOS SOCIAIS	Mão de Obra	H	2.0600000	35,93	74,02		74,02	0,00%	2.064.870,97	99,77%
00007568	SINAPI	BUCHA DE NYLON SEM ABA S10, COM PARAFUSO DE 6,10 X 65 MM EM ACO ZINCADO COM ROSCA SOBERBA, CABECA, CHATA E FENDA PHILLIPS	Material	UN	91.0425000	0,79	71,47		71,47	0,00%	2.064.942,44	99,77%
00012893	SINAPI	ROTA DE SEGURANCA COM BIQUEIRA DE ACO E COLARINHO ACOLCHOADO	Material	PAR	0.8381975	84,13	70,52		70,52	0,00%	2.065.012,96	99,77%
00007319	SINAPI	TINTA ASFALTICA IMPERMEABILIZANTE DISPERSA EM AGUA, PARA MATERIAIS CIMENTICIOS	Material	L	4.5177000	15,23	68,69		68,69	0,00%	2.065.081,65	99,78%
00002616	SINAPI	CURVA 90 GRAUS PARA ELETRODUTO, EM ACO GALVANIZADO ELETROLITICO, COM ROSCA, DIAMETRO DE 15 MM (1/2"), ESPESSURA DE 1,50 MM	Material	UN	16.5250000	4,14	68,48		68,48	0,00%	2.065.150,14	99,78%

00021142	SINAPI	ESTRIBO COM PARAFUSO EM CHAPA DE FERRO FUNDIDO DE 2" X 3/16" X 35 CM, SECAO "U", PARA MADEIRAMENTO DE TELHADO	Material	UN	1,5570000	43,98	68,47		0,00%	2.065.218,61	99,78%
008767	SBC	PEDRA BRITADA #2	Material	m³	0,4687500	144,18	67,59		0,00%	2.065.286,19	99,79%
008766	SBC	PEDRA BRITADA #1	Material	m³	0,4687500	143,42	67,23		0,00%	2.065.353,42	99,79%
00007311	SINAPI	TINTA ESMALTE SINTETICO PREMIUM ACETINADO	Material	L	1,2584910	51,33	64,59		0,00%	2.065.418,02	99,79%
010146	IOVES	SERVENTE (AUXILIAR DE OBRAS - SINDUSCON)	Mão de Obra	H	2,8000000	22,82	63,89		0,00%	2.065.481,91	99,80%
00039017	SINAPI	ESPACADOR / DISTANCIADOR CIRCULAR COM ENTRADA LATERAL, EM PLASTICO, PARA VERGALHAO "4,2 A 12,5" MM, COBRIMENTO 20 MM	Material	UN	236,1626000	0,27	63,83		0,00%	2.065.545,74	99,80%
00000541	SINAPI	BANCADA DE MARMORE SINTETICO COM UMA CUBA, 120 X 60" CM	Material	UN	0,2595000	244,53	63,46		0,00%	2.065.609,19	99,80%
1690	ORSE	Parafuso de metal 2 " x 12 (sextavado)	Material	un	9,6876000	6,47	62,71		0,00%	2.065.671,90	99,81%
00007097	SINAPI	TE SANITARIO, PVC, DN 50 X 50 MM, SERIE NORMAL, PARA ESGOTO PREDIAL	Material	UN	8,2975000	7,45	61,83		0,00%	2.065.733,74	99,81%
00001297	SINAPI	PISO EM CERAMICA ESMALTADA, COMERCIAL (PADRAO POPULAR), COR LISA, PEI MAIOR OU IGUAL A 3, FORMATO MENOR OU IGUAL A 2025 CM2	Material	M²	2,1338505	28,82	61,49		0,00%	2.065.795,22	99,81%
008738	SBC	FLANGE ROSCAVEL PVC SEXTAVADO SEM FUROS 3/4"	Material	UN	4,0000000	15,32	61,26		0,00%	2.065.856,49	99,81%
004494	SBC	JOELHO 45 PVC ESGOTO SERIE NORMAL 50mm	Material	UN	17,0000000	3,53	59,95		0,00%	2.065.916,43	99,82%
00011055	SINAPI	PARAFUSO ROSCA SOBERBA ZINCADO CABECA CHATA FENDA SIMPLES 3,5 X 25 MM (1 ")	Material	UN	565,4286000	0,10	58,22		0,00%	2.065.974,65	99,82%
00005068	SINAPI	PREGO DE ACO POLIDO COM CABECA 17 X 21 (2 X 11)	Material	KG	2,4989154	22,86	57,07		0,00%	2.066.031,72	99,82%
848	ORSE	Dobradilha ferro galvanizado 3" x 3" sem aneis	Material	un	12,0000000	4,63	55,60		0,00%	2.066.087,32	99,83%
00005075	SINAPI	PREGO DE ACO POLIDO COM CABECA 18 X 30 (2 3/4 X 10)	Material	KG	2,4076250	22,86	55,03		0,00%	2.066.142,35	99,83%
00001538	SINAPI	ITEM PROCESSO DE DESATIVACAO! TERMINAL A PRESSAO DE BRONZE P/ CABO A BARRA, CABO 50 A 70MM2, C/ 1 FURO DE FIXACAO	Material	UN	7,0000000	7,85	54,95		0,00%	2.066.197,31	99,83%
00000993	SINAPI	CABO DE COBRE, FLEXIVEL, CLASSE 4 OU 5, ISOLACAO EM PVC/A, ANTICHAMA BW-F-B, COBERTURA PVC-STI, ANTICHAMA BW-F-B, 1 CONDUTOR, 0,6/1 KV, SECAO NOMINAL 1,5 MM2	Material	M	22,7167315	2,38	54,09		0,00%	2.066.251,39	99,83%
006032	SBC	CURVA 90 PVC LONGA ESGOTO SERIE NORMAL 100mm	Material	UN	1,0000000	53,93	53,93		0,00%	2.066.305,32	99,84%
00004221	SINAPI	OLEO DIESEL COMBUSTIVEL COMUM METROPOLITANO S-10 OU S-500	Material	L	6,8957424	7,68	52,98		0,00%	2.066.358,30	99,84%
00043461	SINAPI	FERRAMENTAS - FAMILIA ENCANADOR - HORISTA (ENCARGOS COMPLEMENTARES - COLETADO CAIXA)	Material	H	131,7277367	0,40	52,56		0,00%	2.066.410,86	99,84%
00003080	SINAPI	FECHADURA ESPELHO PARA PORTA EXTERNA, EM ACO INOX (MAQUINA, TESTA E CONTRA-TESTA) E EM ZAMAC (MACANETA, LINGUETA E TRINCOS) COM ACABAMENTO CROMADO, MAQUINA DE 40 MM, INCLUINDO CHAVE TIPO CILINDRO	Material	CJ	0,5190000	97,27	50,48		0,00%	2.066.461,34	99,84%
MOD000450	SCO	Armador - de concreto armado	Mão de Obra	h	1,4808000	33,14	49,07		0,00%	2.066.510,42	99,85%
00043130	SINAPI	ARAME GALVANIZADO 12 BWG, D = 2,76 MM (0,048 KG/M) OU 14 BWG, D = 2,11 MM (0,026 KG/M)	Material	KG	1,5436500	31,53	48,67		0,00%	2.066.559,09	99,85%
EC434890	SEDOP	EPI - FAMILIA PEDREIRO - HORISTA (ENCARGOS COMPLEMENTARES - COLETADO CAIXA)	Material	H	30,3120000	1,60	48,37		0,00%	2.066.607,46	99,85%
003371	SBC	QUADRO DE DISTRIBUICAO DE SOBREPOR 3/4 DISJUNTORES PVC BRANCO TIGRE	Material	UN	1,0000000	47,88	47,88		0,00%	2.066.655,34	99,85%
MATED- SETOP 14632		EPI PARA FAMILIA ELETRICISTA - HORISTA (ENCARGOS COMPLEMENTARES)	Material	hora	30,5333364	1,54	47,16		0,00%	2.066.702,50	99,86%
009664	SBC	AJUDANTE ESPECIALIZADO - MARMORISTA	Mão de Obra	H	2,6126650	17,75	46,37		0,00%	2.066.748,87	99,86%
004500	SBC	INTERRUPTOR SIMPLES EMBUTIR 10A-250V COM PLACA ZEFFIA 680100 PIAL	Material	UN	2,0000000	22,90	45,79		0,00%	2.066.794,66	99,86%
00011739	SINAPI	RALO SECO CONICO, PVC, 100 X 40 MM, COM GRELHA REDONDA BRANCA	Material	UN	5,0000000	9,10	45,50		0,00%	2.066.840,16	99,86%
1560	ORSE	Faixa de madeira de lei (muracatlara) aparelhada 10 x 2,5cm (0,0025 m³/m)	Material	m	1,6146000	27,32	44,12		0,00%	2.066.884,27	99,86%

INSTITUTO DE PREVIDENCIA MUNICIPAL DE SAO FRANCISCO DO CONDE
CNPJ/MF nº 13.128.461/0001-50

036457	SBC	COTOVELO 90 PEX MULTICAMADA MACHO 16mm	Material	UN	2,1000000	20,81	43,70		43,70	0,00%	2.066.927,97	99,87%
75614	SIURB	GRELHA HEMISFÉRICO, FERRO FUNDIDO - 75MM	Material	Un	4,0000000	10,66	42,63		42,63	0,00%	2.066.970,60	99,87%
004498	SBC	JOELHO 90 PVC ESGOTO SERIE NORMAL 50mm	Material	UN	15,0000000	2,83	42,47		42,47	0,00%	2.067.013,07	99,87%
021259	SBC	ALUGUEL MENSAL 4 SAPATAS PARA ANDAIME TUBULAR	Material	MES	6,0000000	7,08	42,47		42,47	0,00%	2.067.055,54	99,87%
00001	EMOP	AREIA LAVADA, GROSSA, PARA REGIAO METROP OLITANA DO RIO DE JANEIRO	Material	m³	0,2750000	152,51	41,94		41,94	0,00%	2.067.097,48	99,87%
00039026	SINAPI	PREGO DE ACO POLIDO SEM CABECA 15 X 15 (1 1/4 X 13)	Material	KG	1,5984000	25,70	41,08		41,08	0,00%	2.067.138,56	99,88%
3770	ORSE	Terminal de ventilação pvc rígido d= 75mm	Material	un	2,0000000	20,45	40,90		40,90	0,00%	2.067.179,46	99,88%
MATED- SETOP 20140		AÇO (APLICAÇÃO: CHAPAS [NORMA: ASTM A-36])	Material	Kg	3,4881569	11,39	39,73		39,73	0,00%	2.067.219,19	99,88%
00040552	SINAPI	PARAFUSO, AUTOATARRAXANTE, CABECA CHATA, FENDA SIMPLES, EM ACO ZINCADO, 1/4" (6,35 MM) X 25 MM	Material	CENTO	0,5662800	69,64	39,44		39,44	0,00%	2.067.258,63	99,88%
00012892	SINAPI	LUVIA RASPA DE COURO, CANO CURTO (PUNHO 77 CM)	Material	PAR	2,4562562	15,77	38,72		38,72	0,00%	2.067.297,35	99,88%
00001381	SINAPI	ARGAMASSA COLANTE AC I PARA CERAMICAS	Material	KG	35,3834723	1,09	38,71		38,71	0,00%	2.067.336,06	99,89%
MATED- SETOP 11248		AREIA LAVADA POSTO OBRA (TIPO: MÉDIA)	Material	m³	0,2496661	153,31	38,28		38,28	0,00%	2.067.374,34	99,89%
00040304	SINAPI	PREGO DE ACO POLIDO COM CABECA DUPLA 17 X 27 (2 1/2 X 11)	Material	KG	1,3432600	28,21	37,89		37,89	0,00%	2.067.412,23	99,89%
004481	SBC	ANEL BORRACHA PARA PVC SERIE R 100mm	Material	UN	8,3027000	4,53	37,61		37,61	0,00%	2.067.449,85	99,89%
MATED- SETOP 14627		FERRAMENTAS PARA FAMÍLIA SERVENTE - HORISTA (ENCARGOS COMPLEMENTARES)	Material	hora	47,7490821	0,79	37,49		37,49	0,00%	2.067.487,33	99,89%
00010535	SINAPI	BETONEIRA CAPACIDADE NOMINAL 400 L, CAPACIDADE DE MISTURA 280 L, MOTOR ELÉTRICO TRIFÁSICO 220/380 V POTENCIA 2 CV, SEM CARREGADOR	Equipamento para Aquisição Permanente	UN	0,0053533	6,961,90	37,27		37,27	0,00%	2.067.524,60	99,90%
00002711	SINAPI	CARRINHO DE MAO DE ACO CAPACIDADE 50 A 60 L, PNEU COM CAMARA	Material	UN	0,1501099	244,53	36,71		36,71	0,00%	2.067.561,31	99,90%
EC434670	SEDOP	FERRAMENTAS - FAMÍLIA SERVENTE - HORISTA (ENCARGOS COMPLEMENTARES - COLETADO CAIXA)	Material	H	45,4680000	0,79	35,70		35,70	0,00%	2.067.597,00	99,90%
MOD002450	SCO	Servente	Mão de Obra	h	1,4808000	23,96	35,49		35,49	0,00%	2.067.632,49	99,90%
00007340	SINAPI	IMUNIZANTE PARA MADEIRA, INCOLOR	Material	L	0,9771000	36,15	35,32		35,32	0,00%	2.067.667,81	99,90%
20042	EMOP	MAO-DE-OBRA DE CALCETEIRO, INCLUSIVE ENC ARGOS SOCIAS DESONERADOS	Mão de Obra	H	1,1330000	31,15	35,29		35,29	0,00%	2.067.703,10	99,90%
MATED- SETOP 14620		FERRAMENTAS PARA FAMÍLIA ELETRICISTA - HORISTA (ENCARGOS COMPLEMENTARES)	Material	hora	30,5333364	1,09	33,40		33,40	0,00%	2.067.736,50	99,91%
630	ORSE	Compensado resinado 12mm - Madeiritt ou similar	Material	m²	0,6435000	51,58	33,19		33,19	0,00%	2.067.769,70	99,91%
MATED- SETOP 11251		PEDRA BRITADA POSTO OBRA (NÚMERO: 2[GRANULOMETRIA: 19-38MM])	Material	m³	0,1767300	184,98	32,69		32,69	0,00%	2.067.802,39	99,91%
00038522	SINAPI	COMPRESSOR DE AR REBOCAVEL, VAZAO 189 PCM, PRESSAO EFETIVA DE TRABALHO 102 PSI, MOTOR DIESEL, POTENCIA 63 CV	Equipamento para Aquisição Permanente	UN	0,0002544	128.290,93	32,63		32,63	0,00%	2.067.835,02	99,91%
00034616	SINAPI	DISJUNTOR TERMOMAGNETICO PARA TRILHO DIN (IEC), BIPOLAR, 6 - 32 A	Material	UN	0,5190000	62,65	32,52		32,52	0,00%	2.067.867,53	99,91%
10598	ORSE	Protetor solar (ps 30 com 120ml)	Material	un	1,9222874	16,73	32,16		32,16	0,00%	2.067.899,70	99,91%
EC434650	SEDOP	FERRAMENTAS - FAMÍLIA PEDREIRO - HORISTA (ENCARGOS COMPLEMENTARES - COLETADO CAIXA)	Material	H	30,3120000	1,06	31,99		31,99	0,00%	2.067.931,69	99,92%
00039961	SINAPI	SILICONE ACETICO USO GERAL INCOLOR 280 G	Material	UN	1,1128149	28,51	31,72		31,72	0,00%	2.067.963,41	99,92%
00002688	SINAPI	ELETRODUTO PVC FLEXIVEL CORRUGADO, COR AMARELA, DE 25 MM	Material	M	10,3966500	3,05	31,71		31,71	0,00%	2.067.995,12	99,92%
3.85.02	FDE	ADUBO QUIMICO NPK, FORM BASE (10-10-10)	Material	KG	2,7000000	11,40	30,79		30,79	0,00%	2.068.025,91	99,92%
MATED- SETOP 14631		EPI PARA FAMÍLIA CARPINTERO DE FORMAS - HORISTA (ENCARGOS COMPLEMENTARES)	Material	hora	16,5933379	1,84	30,54		30,54	0,00%	2.068.056,45	99,92%
10596	ORSE	Protetor auricular	Material	un	4,8057186	6,31	30,31		30,31	0,00%	2.068.086,75	99,92%
7143	ORSE	Abraçadeira metálica tipo "d" de 1"	Material	un	14,0000000	2,15	30,09		30,09	0,00%	2.068.116,84	99,92%

INSTITUTO DE PREVIDENCIA MUNICIPAL DE SAO FRANCISCO DO CONDE
CNPJ/MF nº 13.128.461/0001-50

004600	SBC	TOMADA 2P+T 20A 4x2 COM PLACA BRANCO PIAL PLUS	Material	UN	1,00000000	29,90	29,90		29,90	0,00%	2.068.146,74	99,93%
MATED- SETOP 34310		BUCHA DE NYLON (DIÂMETRO NOMINAL: 8MM)(COMPRIMENTO DA BUCHA: 55MM)(DIÂMETRO DO PARAFUSO: 4,5-6MM)	Material	un	88,98000000	0,33	29,77		29,77	0,00%	2.068.176,51	99,93%
00013416	SINAPI	TORNEIRA METALICA CROMADA, RETA, DE PAREDE, PARA COZINHA, SEM BICO, SEM AREJADOR, PADRAO POPULAR, 1/2" OU 3/4" (REF 1158)	Material	UN	0,25950000	112,60	29,22		29,22	0,00%	2.068.205,73	99,93%
7696	ORSE	Massa 3M p/colateação	Material	kg	0,85428000	33,54	28,65		28,65	0,00%	2.068.234,39	99,93%
00044945	SINAPI	SIFAO / TUBO SIFONADO EXTENSIVEL/USAFONADO, UNIVERSAL/ SIMPLES, ENTRE 50 A 70" CM, DE PLASTICO BRANCO	Material	UN	2,77850000	10,19	28,32		28,32	0,00%	2.068.262,71	99,93%
00002678	SINAPI	ELETRODUTO DE PVC RIGIDO SOLDAVEL, CLASSE B, DE 25 MM	Material	M	8,1331757	3,40	27,63		27,63	0,00%	2.068.290,34	99,93%
00285	EMOP	FIO C/ISOLAMENTO TERMOPLASTICO ANTICHAMA DE 750V, DE 02,5MM2	Material	M	10,00000000	2,65	26,51		26,51	0,00%	2.068.316,85	99,93%
00009838	SINAPI	TUBO PVC SERIE NORMAL, DN 50 MM, PARA ESGOTO PREDIAL (NBR 5688)	Material	M	2,4774854	10,67	26,43		26,43	0,00%	2.068.343,29	99,93%
00038083	SINAPI	TOMADA RJ45, 8 FIOS, CAT 5E, CONJUNTO MONTADO PARA EMBUTIR 4" X 2" (PLACA + SUPORTE + MODULO)	Material	UN	0,77850000	33,54	26,11		26,11	0,00%	2.068.369,40	99,94%
013082	SBC	FITA TEFLON VEDA ROSCA 18mm x 10m	Material	UN	4,90000000	5,30	25,98		25,98	0,00%	2.068.395,38	99,94%
00038113	SINAPI	INTERRUPTOR PARALELO 10A, 250V (APENAS MODULO)	Material	UN	3,03800000	8,39	25,49		25,49	0,00%	2.068.420,87	99,94%
017942	SBC	JOELHO 45 PVC ESGOTO SERIE NORMAL 100mm	Material	UN	3,00000000	8,44	25,33		25,33	0,00%	2.068.446,20	99,94%
MATED- SETOP 4377		PARAFUSO (ROSCA: AUTOATARRAXANTE/CABECA: PANELA FENDA)(COMPRIMENTO: 50MM)(DIÂMETRO: 4,8MM)	Material	un	88,98000000	0,28	25,19		25,19	0,00%	2.068.471,39	99,94%
00000296	SINAPI	ANEL BORRACHA PARA TUBO ESGOTO PREDIAL, DN 50 MM (NBR 5688)	Material	UN	10,12050000	2,47	25,01		25,01	0,00%	2.068.496,40	99,94%
00039598	SINAPI	CABO DE REDE, PAR TRANCADO UIUTP, 4 PARES, CATEGORIA 5E (CAT 5E) ISOLAMENTO PVC (LSZH)	Material	M	3,5232750	6,90	24,30		24,30	0,00%	2.068.520,71	99,94%
0011	AGETOP CIVIL	ENCANADOR	Mão de Obra	H	0,84000000	28,70	24,11		24,11	0,00%	2.068.544,81	99,94%
000386	SBC	SOLUCAO LIMPADORA PARA PVC EMBALAGEM 200cc	Material	UN	1,17600000	20,46	24,06		24,06	0,00%	2.068.568,88	99,95%
MA T005700 001487	SBC	Arame recozido no 18	Material	Kg	1,50000000	15,89	23,84		23,84	0,00%	2.068.592,72	99,95%
00001577	SINAPI	DISJUNTOR MONOPOLAR 50A CURVA C 5SX1 150-7 SIEMENS	Material	UN	1,00000000	22,68	22,68		22,68	0,00%	2.068.615,40	99,95%
00007583	SINAPI	TERMINAL A COMPRESSAO EM COBRE ESTANHADO PARA CABO 35 MM2, 1 FURO E 1 COMPRESSAO, PARA PARAFUSO DE FIXACAO M8	Material	UN	6,00000000	3,76	22,55		22,55	0,00%	2.068.637,95	99,95%
00007583	SINAPI	BUCHA DE NYLON SEM ABA S8, COM PARAFUSO DE 4,80 X 50 MM EM ACO ZINCADO COM ROSCA SOBERBA, CABECA CHATA E FENDA PHILLIPS	Material	UN	42,00000000	0,53	22,16		22,16	0,00%	2.068.660,11	99,95%
008475	SBC	BORRACHA DE VEDACAO PARA ALUMINIO, PORTAS/JANELAS GUA 256	Material	M	7,81200000	2,83	22,12		22,12	0,00%	2.068.682,23	99,95%
H00341	SEDOP	Redução excêntrica PVC 100mm x 50mm - LS	Material	UN	2,00000000	11,06	22,11		22,11	0,00%	2.068.704,34	99,95%
956	ORSE	Ferroelho ou targeta de fio redondo (aliança ou similar) ref.81098 63mm (2 1/2")	Material	un	4,00000000	5,02	20,08		20,08	0,00%	2.068.724,41	99,95%
002203	SBC	TACO DE MADEIRA PARA FIXACAO DE ESQUADRIAS/CAIXILHOS	Material	UN	12,00000000	1,65	19,77		19,77	0,00%	2.068.744,18	99,95%
664	ORSE	Conector p/ haste de aterramento 5/8"	Material	un	3,00000000	6,44	19,31		19,31	0,00%	2.068.763,49	99,96%
MOED- SETOP 20129 008645	SBC	AJUDANTE DE CARPINTEIRO	Mão de Obra	H	0,9085147	21,02	19,10		19,10	0,00%	2.068.782,59	99,96%
00001871	SINAPI	CANALETA EM ALUMINIO PARA ESQUADRIAS DE CORRER	Material	M	1,80000000	10,37	18,67		18,67	0,00%	2.068.801,26	99,96%
57215	SIURB	CAIXA OCTOGONAL DE FUNDO MOVEL, EM PVC, DE 3" X 3", PARA ELETRODUTO FLEXIVEL CORRUGADO	Material	UN	3,89265000	4,79	18,64		18,64	0,00%	2.068.819,90	99,96%
005682	SBC	CAIXA SUSPENSÃO P/INSPEÇÃO DE TERRA - POLIPROPILENO OU PVC	Material	Un	1,00000000	18,38	18,38		18,38	0,00%	2.068.838,28	99,96%
0005103	SINAPI	TE 90 PVC ROSCAVEL 3/4"	Material	UN	2,00000000	9,00	17,99		17,99	0,00%	2.068.856,27	99,96%
00043474	SINAPI	CAIXA SIFONADA PVC, 100 X 100 X 50 MM, COM GRELHA REDONDA, BRANCA	Material	UN	0,77850000	23,10	17,98		17,98	0,00%	2.068.874,25	99,96%
		FERRAMENTAS - FAMILIA ENGENHEIRO CIVIL - MENSALISTA (ENCARGOS COMPLEMENTARES - COLETADO CAIXA)	Material	MES	6,00000000	2,95	17,68		17,68	0,00%	2.068.891,94	99,96%

INSTITUTO DE PREVIDENCIA MUNICIPAL DE SAO FRANCISCO DO CONDE
CNPJ/MF nº 13.128.461/0001-50

MO286000	SEDOP	ENCANADOR OU BOMBEIRO HIDRAULICO	Mão de Obra	H	0,8151200	21,12	17,22		17,22	0,00%	2.068.909,15	99,96%
00044535	SINAPI	SERVICO DE BOMBEEAMENTO DE CONCRETO COM CONSUMO MINIMO DE 40 M3. (DISPONIBILIZACAO DE BOMBA), SEM O LANCAMENTO	Serviços	m³	0,2606000	65,50	17,07		17,07	0,00%	2.068.926,22	99,96%
023619	SBC	FERRAMENTA - ALICATE PRENSA MANUAL GAS COM MATRIZES - AMANCO	Material	UN	0,0070000	2.278,36	15,95		15,95	0,00%	2.068.942,17	99,96%
EQED- SETOP 25536		MÁQUINA DE CORTE/DOBRA PARA CHAPAS (TIPO: MANUAL/APLICAÇÃO: CORTE, DOBRA E CALANDRA/ESPESSURA MÁXIMA DA CHAPA: 2,5MM/ILARGURA MÁXIMA DO MATERIAL: 1270MM/OPERADOR: NÃO INCLUI) VALORES REFERENCIAIS APROXIMADOS	Equipamento	H	16,2185471	0,97	0,64	0,00	15,71	0,00%	2.068.957,88	99,96%
00008668	SINAPI	TUBO PVC, SOLDÁVEL, DE 25 MM, ÁGUA FRIA (NBR-5648)	Material	M	3,7148739	4,22	15,68		15,68	0,00%	2.068.973,56	99,97%
00006141	SINAPI	ENGATE/RABICHO FLEXIVEL PLASTICO (PVC OU ABS) BRANCO 1/2" X 30 CM	Material	UN	2,5190000	6,16	15,53		15,53	0,00%	2.068.989,09	99,97%
004502	SBC	JOELHO 90 PVC ESGOTO SERIE NORMAL 100mm	Material	UN	2,0000000	7,62	15,24		15,24	0,00%	2.069.004,33	99,97%
00006153	SINAPI	VALVULA EM PLASTICO BRANCO PARA TANQUE OU LAVATORIO 1", SEM UNHO E SEM LADRÃO	Material	UN	2,5190000	6,00	15,11		15,11	0,00%	2.069.019,44	99,97%
00037591	SINAPI	SUORTE MAO-FRANCESA EM ACO, ABAS IGUAIS 40 CM, CAPACIDADE MINIMA 70 KG, BRANCO	Material	UN	0,5190000	29,93	15,02		15,02	0,00%	2.069.034,45	99,97%
00004718	SINAPI	PEDRA BRITADA N. 2 (19 A 38 MM) POSTO PEDREIRA/FORNECEDOR, SEM FRETE	Material	m³	0,1015740	144,18	14,65		14,65	0,00%	2.069.049,10	99,97%
00040568	SINAPI	PREGO DE ACO POLIDO COM CABECA 22 X 48 (4 1/4 X 5)	Material	KG	0,6335775	23,02	14,59		14,59	0,00%	2.069.063,69	99,97%
00039813	SINAPI	MAQUINA TIPO VASO/TANQUE/JATO DE PRESSAO PORTATIL P/ JATEAMENTO, CONTROLE AUTOMATICO E REMOTO, CAMARA DE 1 SAIDA, 280 L DIAM. 1670" MM, BICO JATO CURTO VENTURI 5/16", MANGUEIRA 1" DE 10 M, COMPLETA (VALVULAS POP UP E DOSADORA, FUNDO CONICO ETC)	Equipamento para Aquisição Permanente	UN	0,0002659	50.672,06	14,49		14,49	0,00%	2.069.078,17	99,97%
00039245	SINAPI	ELETRODUTO PVC FLEXIVEL CORRUGADO, REFORCADO, COR LARANUA DE 32 MM, PARA LAJES E PISOS	Material	M	1,5442350	8,97	13,85		13,85	0,00%	2.069.092,02	99,97%
00020083	SINAPI	SOLUCAO PREPARADORA / LIMPADORA PARA PVC, FRASCO COM 1000 CM3	Material	UN	0,1561706	88,62	13,84		13,84	0,00%	2.069.105,86	99,97%
7059	ORSE	Te pvc sanitário d= 40 x 40mm	Material	un	3,0000000	4,31	12,93		12,93	0,00%	2.069.118,80	99,97%
140	ORSE	Adubo orgânico bovino, cacaou ou similar	Material	m³	0,4412000	29,18	12,87		12,87	0,00%	2.069.131,67	99,97%
MO246000	SEDOP	AUXILIAR DE ENCANADOR OU BOMBEIRO HIDRÁULICO	Mão de Obra	H	0,8151200	15,30	12,47		12,47	0,00%	2.069.144,14	99,97%
00001951	SINAPI	CURVA PVC CURTA 90 GRAUS, DN 75 MM, PARA ESGOTO PREDIAL	Material	UN	0,5190000	23,80	12,35		12,35	0,00%	2.069.156,50	99,97%
MOED- SETOP 8499		OPERADOR DE BETONEIRA ESTACIONÁRIA	Mão de Obra	H	0,4615247	26,16	12,07		12,07	0,00%	2.069.168,57	99,97%
00044503	SINAPI	JARDINEIRO (HORISTA)	Mão de Obra	H	0,6146428	19,59	12,04		12,04	0,00%	2.069.180,61	99,98%
00020078	SINAPI	PASTA LUBRIFICANTE PARA TUBOS E CONEXOES COM JUNTA ELASTICA, EMBALAGEM DE 400* GR (USO EM PVC, ACO, POLIETILENO E OUTROS)	Material	UN	0,3708500	32,28	11,98		11,98	0,00%	2.069.192,59	99,98%
00038383	SINAPI	LIXA D'ÁGUA EM FOLHA, GRAO 100	Material	UN	3,9478662	3,01	11,89		11,89	0,00%	2.069.204,48	99,98%
00001571	SINAPI	TERMINAL A COMPRESSAO EM COBRE ESTANHADO PARA CABO 4 MM2, 1 FURO E 1 COMPRESSAO, PARA PARAFUSO DE FIXACAO M5	Material	UN	7,5190000	1,57	11,81		11,81	0,00%	2.069.216,28	99,98%
005715	SBC	NIPLE PVC ROSCA 3/4"	Material	UN	4,0000000	2,95	11,79		11,79	0,00%	2.069.228,07	99,98%
004477	SBC	ANEL DE BORRACHA PARA PVC ESGOTO 50mm	Material	UN	22,0286000	0,53	11,62		11,62	0,00%	2.069.239,69	99,98%
006033	SBC	JOELHO 45 PVC ESGOTO SERIE NORMAL 40mm	Material	UN	5,0000000	2,28	11,39		11,39	0,00%	2.069.251,08	99,98%
00009837	SINAPI	TUBO PVC SERIE NORMAL, DN 75 MM, PARA ESGOTO PREDIAL (NBR 5688)	Material	M	0,8047832	14,00	11,27		11,27	0,00%	2.069.262,35	99,98%
00012895	SINAPI	CAPA/CETE DE SEGURANCA ABA FRONTAL COM SUSPENSAO DE POLIETILENO, SEM JUGULAR (CLASSE B)	Material	UN	0,6407625	17,53	11,23		11,23	0,00%	2.069.273,59	99,98%
MATED- SETOP 11250		PEDRA BRITADA POSTO OBRA (NUMERO: 1)(GRANULOMETRIA: 9,5-19MM)	Material	m³	0,0589100	186,52	10,99		10,99	0,00%	2.069.284,57	99,98%

INSTITUTO DE PREVIDENCIA MUNICIPAL DE SAO FRANCISCO DO CONDE
CNPJ/MF nº 13.128.461/0001-50

MATED- SETOP 9299	ESPAÇADOR/DISTANCIADOR (MATERIAL: PLÁSTICO/COBRIENTO: 30MM/TIPO: CIRCULAR ENTRADA LATERAL BITULA AÇO: MENOR OU IGUAL 12,5MM)	Material	un	32,5033511	0,34	10,96		10,96	0,00%	2.069.295,53	99,98%
004448 SBC	CAP PVC ESGOTO SERIE NORMAL 50mm	Material	UN	2,0000000	5,37	10,73		10,73	0,00%	2.069.306,27	99,98%
MATED- SETOP 14619	FERRAMENTAS PARA FAMILIA CARPINTEIRO DE FORMAS - HORISTA (ENCARGOS COMPLEMENTARES)	Material	hora	16,5933379	0,63	10,46		10,46	0,00%	2.069.316,73	99,98%
00038591 SINAPI	BLOCO DE CONCRETO ESTRUTURAL 14 X 19 X 34 CM, FBK 4.5 MPA (NBR 6136)	Material	UN	2,4911250	4,03	10,04		10,04	0,00%	2.069.326,77	99,98%
00034709 SINAPI	DISJUNTOR TERMOMAGNETICO PARA TRILHO DIN (IEC), TRIPOLAR, 10 - 50 A	Material	UN	0,1297500	76,77	9,96		9,96	0,00%	2.069.336,73	99,98%
00010908 SINAPI	JUNCAO DE REDUCAO INVERTIDA, PVC SOLDAVEL, 100 X 50 MM, SERIE NORMAL PARA ESGOTO PREDIAL	Material	UN	0,5190000	18,93	9,83		9,83	0,00%	2.069.346,55	99,98%
000098 SBC	AREIA MEDIA LAVADA	Material	m³	0,0663300	141,57	9,39		9,39	0,00%	2.069.355,94	99,98%
00001607 SINAPI	CONJUNTO ARRUELAS DE VEDACAO 5/16" PARA TELHA FIBROCIMENTO (UMA ARRUELA METALICA E UMA ARRUELA PVC - CONICAS)	Material	CJ	26,6102550	0,35	9,25		9,25	0,00%	2.069.365,19	99,98%
MATED- SETOP 13098	SEGURO - HORISTA (ENCARGOS COMPLEMENTARES)	Material	hora	177,3073719	0,05	9,13		9,13	0,00%	2.069.374,32	99,98%
00005066 SINAPI	PREGO DE ACO POLIDO COM CABECA 12 X 12	Material	KG	0,2970000	30,12	8,94		8,94	0,00%	2.069.383,26	99,99%
00000122 SINAPI	ADESIVO PLASTICO PARA PVC, FRASCO COM "850" GR	Material	UN	0,1141583	78,22	8,93		8,93	0,00%	2.069.392,19	99,99%
005181 SBC	JOELHO 90 PVC ROSCAVEL 3/4"	Material	UN	2,0000000	4,36	8,73		8,73	0,00%	2.069.400,92	99,99%
00005067 SINAPI	PREGO DE ACO POLIDO COM CABECA 16 X 24 (2 1/4 X 12)	Material	KG	0,3510000	24,36	8,55		8,55	0,00%	2.069.409,47	99,99%
00038597 SINAPI	CAVALETA DE CONCRETO ESTRUTURAL 14 X 19 X 39 CM, FBK 4.5 MPA (NBR 6136)	Material	UN	1,6550625	4,97	8,22		8,22	0,00%	2.069.417,69	99,99%
00001574 SINAPI	TERMINAL A COMPRESSAO EM COBRE ESTANHADO PARA CABO 10 MM2, 1 FUO E 1 COMPRESSAO, PARA PARAUFUSO DE FIXACAO M6	Material	UN	4,0000000	2,02	8,08		8,08	0,00%	2.069.425,77	99,99%
14541 EMOP	BRITA 0, PARA REGIAO METROPOLITANA DO RI O DE JANEIRO	Material	T	0,0585750	136,16	7,98		7,98	0,00%	2.069.433,75	99,99%
028548 IOPES	BUCHA PLASTICA COM PARAUFUSO - 8MM	Material	UN	14,0000000	0,57	7,93		7,93	0,00%	2.069.441,68	99,99%
11249 ORSE	Serra circular eletrica portatil	Equipamento	un	0,0116925	666,67	518,00	0,00	7,79	0,00%	2.069.449,47	99,99%
00035693 SINAPI	TINTA LATEX ACRILICA ECONOMICA, COR BRANCA	Material	L	0,4752111	16,23	7,71		7,71	0,00%	2.069.457,18	99,99%
00098936 SINAPI	TUBO PVC SERIE NORMAL, DN 100 MM, PARA ESGOTO PREDIAL (NBR 5688)	Material	M	0,5118902	14,79	7,57		7,57	0,00%	2.069.464,75	99,99%
00043464 SINAPI	FERRAMENTAS - FAMILIA OPERADOR ESCAVADEIRA - HORISTA (ENCARGOS COMPLEMENTARES - COLETADO CAIXA)	Material	H	587,5018605	0,01	7,56		7,56	0,00%	2.069.472,32	99,99%
10788 ORSE	Pá quadrada	Material	un	0,1501099	47,49	7,13		7,13	0,00%	2.069.479,44	99,99%
1651 ORSE	Óculos branco proteção	Material	pr	0,8426575	8,17	6,89		6,89	0,00%	2.069.486,33	99,99%
002605 SBC	LIXA PARA MASSA A257 GRAO 60	Material	UN	13,4550000	0,50	6,75		6,75	0,00%	2.069.493,08	99,99%
003889 SBC	SOLUCAO LIMPADORA PARA TUBOS PVC FRASCO 1 LITRO	Material	UN	0,0700000	92,54	6,48		6,48	0,00%	2.069.499,56	99,99%
00001570 SINAPI	TERMINAL A COMPRESSAO EM COBRE ESTANHADO PARA CABO 2,5 MM2, 1 FURO E 1 COMPRESSAO, PARA PARAUFUSO DE FIXACAO M5	Material	UN	5,2975000	1,21	6,41		6,41	0,00%	2.069.505,97	99,99%
00006155 SINAPI	VALVULA EM PLASTICO CROMADO TIPO AMERICANA PARA PIA DE COZINHA 3.1/2" X 1.1/2", SEM ADAPTADOR	Material	UN	0,2595000	24,52	6,36		6,36	0,00%	2.069.512,33	99,99%
00038589 SINAPI	MEIO BLOCO DE CONCRETO ESTRUTURAL 14 X 19 X 19 CM, FBK 4.5 MPA (NBR 6136)	Material	UN	2,4911250	2,51	6,25		6,25	0,00%	2.069.518,58	99,99%
00013896 SINAPI	VIBRADOR DE MERSAO, DIAMETRO DA PONTEIRA DE "45" MM, COM MOTOR ELETRICO TRIFASICO DE 2 HP (2 CV)	Equipamento para Aquisição Permanente	UN	0,0014744	4.046,70	5,97		5,97	0,00%	2.069.524,55	99,99%
EC373730 SEDOP	SEGURO - HORISTA (ENCARGOS COMPLEMENTARES) (COLETA CAIXA)	Material	H	111,9030000	0,05	5,76		5,76	0,00%	2.069.530,31	99,99%
00000297 SINAPI	ANEL BORRACHA PARA TUBO ESGOTO PREDIAL, DN 75 MM (NBR 5688)	Material	UN	1,5570000	3,63	5,65		5,65	0,00%	2.069.535,96	99,99%
4728 ORSE	Talhadeira chata 10"	Material	un	0,2251649	23,91	5,38		5,38	0,00%	2.069.541,35	99,99%
2.05.03 FDE	AREIA	Material	m³	0,0240000	216,98	5,21		5,21	0,00%	2.069.546,55	99,99%

INSTITUTO DE PREVIDENCIA MUNICIPAL DE SAO FRANCISCO DO CONDE
CNPJ/MF nº 13.128.461/0001-50

D00222	SEDOP	Solução limpadora	Material	L	0,1020000		49,95	5,09		0,00%	2.069.551,65	99,99%
00004377	SINAPI	PARAFUSO DE ACO ZINCADO COM ROSCA SOBERBA, CABECA CHATA E FENDA SIMPLES, DIAMETRO 4,2 MM, COMPRIMENTO - 32 * MM	Material	UN	18,8666600		0,27	5,05		0,00%	2.069.556,69	99,99%
00012894	SINAPI	CAPA PARA CHUVA EM PVC COM FORRO DE POLIESTER, COM CAPUZ (AMARELA OU AZUL)	Material	UN	0,2135675		22,78	4,87		0,00%	2.069.561,56	99,99%
00003526	SINAPI	JOELHO PVC, SOLDAVEL, PB, 90 GRAUS, DN 50 MM, PARA ESGOTO PREDIAL	Material	UN	1,5570000		3,04	4,73		0,00%	2.069.566,29	99,99%
00000301	SINAPI	ANEL BORRACHA PARA TUBO ESGOTO PREDIAL, DN 100 MM (NBR 5688)	Material	UN	1,0300000		4,38	4,54		0,00%	2.069.570,83	99,99%
000039320	SINAPI	TERMINAL DE VENTILACAO, 75 MM, SERIE NORMAL, ESGOTO PREDIAL	Material	UN	0,2595000		17,40	4,52		0,00%	2.069.575,35	99,99%
00005073	SINAPI	PREGO DE ACO POLIDO COM CABECA 17 X 24 (2 1/4 X 11)	Material	KG	0,1900000		23,29	4,43		0,00%	2.069.579,77	99,99%
00036397	SINAPI	BETONEIRA, CAPACIDADE NOMINAL 600 L, CAPACIDADE DE MISTURA 360 L, MOTOR ELETRICO TRIFASICO 220/380V, POTENCIA 4CV, EXCLUSO CARREGADOR	Equipamento para Aquisição Permanente	UN	0,0001516		28.319,57	4,29		0,00%	2.069.584,07	99,99%
3.85.03	FDE	CALCARIO DOLOMITICO	Material	KG	2,7000000		1,56	4,20		0,00%	2.069.588,27	100,00%
00011681	SINAPI	ENGATE/ABRIGO FLEXIVEL PLASTICO (PVC OU ABS) BRANCO 1/2" X 40 CM	Material	UN	0,5190000		7,77	4,03		0,00%	2.069.592,31	100,00%
00009835	SINAPI	TUBO PVC SERIE NORMAL, DN 40 MM, PARA ESGOTO PREDIAL (NBR 5688)	Material	M	0,6240788		6,46	4,03		0,00%	2.069.596,34	100,00%
11247	ORSE	Serra mármore	Material	un	0,0091289		421,88	3,85		0,00%	2.069.600,19	100,00%
11248	ORSE	Furadeira e Parafusadeira elétrica Bosch ou Similar profissional	Equipamento	un	0,0116925	0,0000000	316,60	3,70	0,00	0,00%	2.069.603,89	100,00%
00003669	SINAPI	JUNCAO DE REDUCAO INVERTIDA, PVC SOLDAVEL, 75 X 50 MM, SERIE NORMAL PARA ESGOTO PREDIAL	Material	UN	0,2595000		13,53	3,51		0,00%	2.069.607,40	100,00%
00003146	SINAPI	FITA VEDA ROSCA EM ROLOS DE 18 MM X 10 M (L X C)	Material	UN	0,8788795		3,95	3,47		0,00%	2.069.610,87	100,00%
00036467	SINAPI	GUINCHO ELETRICO DE COLUNA, CAPACIDADE 400 KG, COM MOTO FREIO, MOTOR TRIFASICO DE 1,25 CV	Equipamento para Aquisição Permanente	UN	0,0004116		8.204,26	3,38		0,00%	2.069.614,25	100,00%
00012016	SINAPI	CONDULETE EM PVC, TIPO "LB", SEM TAMPA, DE 1/2" OU 3/4"	Material	UN	0,2595000		12,39	3,22		0,00%	2.069.617,47	100,00%
11255	ORSE	Tarracha para tubos PVC de 1"	Material	un	0,0386159		81,08	3,13		0,00%	2.069.620,60	100,00%
4729	ORSE	Marreta 1 kg com cabo	Material	un	0,0750550		40,54	3,04		0,00%	2.069.623,64	100,00%
00005065	SINAPI	PREGO DE ACO POLIDO COM CABECA 10 X 10 (7/8 X 17)	Material	KG	0,0678000		43,47	2,95		0,00%	2.069.626,59	100,00%
003420	SBC	FITA ISOLANTE HIGHLAND ADESIVA 19m x 20mm	Material	M	2,8500000		1,03	2,93		0,00%	2.069.629,52	100,00%
00003518	SINAPI	JOELHO PVC, SOLDAVEL, PB, 45 GRAUS, DN 50 MM, PARA ESGOTO PREDIAL	Material	UN	0,7785000		3,76	2,93		0,00%	2.069.632,45	100,00%
00003148	SINAPI	FITA VEDA ROSCA EM ROLOS DE 18 MM X 50 M (L X C)	Material	UN	0,1841016		14,57	2,68		0,00%	2.069.635,13	100,00%
00003529	SINAPI	JOELHO PVC, SOLDAVEL, 90 GRAUS, 25 MM, COR MARROM, PARA AGUA FRIA PREDIAL	Material	UN	3,6331500		0,73	2,67		0,00%	2.069.637,80	100,00%
00003662	SINAPI	JUNCAO SIMPLES, PVC, 45 GRAUS, DN 50 X 50 MM, SERIE NORMAL PARA ESGOTO PREDIAL	Material	UN	0,2595000		9,78	2,54		0,00%	2.069.640,33	100,00%
00009869	SINAPI	TUBO PVC, SOLDAVEL, DE 32 MM, AGUA FRIA (NBR-5648)	Material	M	0,2722834		9,11	2,48		0,00%	2.069.642,81	100,00%
004636	SBC	FITA TEFLON VEDA ROSCA 18mm x 25m	Material	M	12,0000000		0,21	2,47		0,00%	2.069.645,29	100,00%
11253	ORSE	Tarracha para tubos PVC de 1/2"	Material	un	0,0707958		32,82	2,32		0,00%	2.069.647,61	100,00%
H689	AGETOP CIVIL	FITA VEDAROSCA 18 MM	Material	m	3,7800000		0,58	2,19		0,00%	2.069.649,80	100,00%
EC434850	SEDOP	EPI - FAMILIA ENCANADOR - HORISTA (ENCARGOS COMPLEMENTARES - COLETADO CAIXA)	Material	H	1,6000000		1,36	2,18		0,00%	2.069.651,98	100,00%
00003517	SINAPI	JOELHO PVC, SOLDAVEL, BB, 90 GRAUS, SEM ANEL, DN 40 MM, PARA ESGOTO PREDIAL SECUNDARIO	Material	UN	1,0380000		2,10	2,18		0,00%	2.069.654,16	100,00%
11256	ORSE	Tarracha para tubos PVC de 1 1/2"	Material	un	0,0257439		77,22	1,99		0,00%	2.069.656,15	100,00%
00014618	SINAPI	SERRA CIRCULAR DE BANCADA COM MOTOR ELETRICO, POTENCIA DE ~1600 W, PARA DISCO DE DIAMETRO DE 10" (250 MM)	Equipamento para Aquisição Permanente	UN	0,0010284		1.876,55	1,93		0,00%	2.069.658,08	100,00%

INSTITUTO DE PREVIDENCIA MUNICIPAL DE SAO FRANCISCO DO CONDE
CNPJ/MF nº 13.128.461/0001-50

00038415	SINAPI	TERMOFUSORA PARA TUBOS E CONEXOES EM PPR COM DIAMETROS DE 20 A 63 MM, POTENCIA DE 800 W, TENSÃO 220 V	Equipamento para Aquisição Permanente	UN	0,0013484	1.381,54	1,88		1,88	0,00%	2.069.659,95	100,00%
11241	ORSE	Alicate volt-ampereímetro	Material	un	0,0089200	209,78	1,87		1,87	0,00%	2.069.661,82	100,00%
00003516	SINAPI	JOELHO PVC, SOLDADVEL, BB, 45 GRAUS, DN 40 MM, PARA ESGOTO PREDIAL	Material	UN	0,7785000	2,32	1,80		1,80	0,00%	2.069.663,63	100,00%
D00223	SEDOP	Adesivo p/ PVC - 75g	Material	TB	0,2000000	9,01	1,80		1,80	0,00%	2.069.665,43	100,00%
00007136	SINAPI	TE DE REDUCAO, PVC, SOLDADVEL, 90 GRAUS, 32 MM X 25 MM, PARA AGUA FRIA PREDIAL	Material	UN	0,2595000	6,80	1,76		1,76	0,00%	2.069.667,19	100,00%
00004720	SINAPI	PEDRA BRITADA N. O, OU PEDRISCO (4,8 A 9,5 MM) POSTO PEDREIRA/FORNECEDOR, SEM FRETE	Material	m³	0,0100834	165,59	1,67		1,67	0,00%	2.069.668,86	100,00%
00007139	SINAPI	TE SOLDADVEL, PVC, 90 GRAUS, 25 MM, PARA AGUA FRIA PREDIAL (NBR 5648)	Material	UN	1,2975000	1,22	1,59		1,59	0,00%	2.069.670,45	100,00%
11244	ORSE	Manteleto com unha	Material	un	0,0233850	63,00	1,47		1,47	0,00%	2.069.671,92	100,00%
E0ED- SETOP 8483		BETONEIRA (ALIMENTAÇÃO: ELÉTRICIDADE/CAPACIDADE NOMINAL: 400L/CAPACIDADE DE MISTURA: 310L/MOTOR ELÉTRICO: TRIFÁSICO/POTÊNCIA: 20V/CONSUMO: 1,5KWH/CARREGADOR MECÂNICO: NÃO INCLUSO/OPERADOR: NÃO INCLUSO/REFERÊNCIA: 36396 OU EQUIVALENTE)	Equipamento	H	0,4571769	3,16	1,44	0,90	1,44	0,00%	2.069.673,36	100,00%
11254	ORSE	Tarracha para tubos PVC de 3/4"	Material	un	0,0450519	29,34	1,32		1,32	0,00%	2.069.674,69	100,00%
10579	ORSE	Chave de fenda chata 30 cm	Material	un	0,0323050	34,61	1,12		1,12	0,00%	2.069.675,80	100,00%
11257	ORSE	Tarracha para tubos PVC de 1 1/4"	Material	un	0,0257439	41,57	1,07		1,07	0,00%	2.069.676,87	100,00%
00004350	SINAPI	BUCHA DE NYLON, DIAMETRO DO FURO 8 MM, COMPRIMENTO 40 MM, COM PARAFUSO DE ROSCA SOBERBA, CABECA CHATA, FENDA SIMPLES, 4,8 X 50 MM	Material	UN	1,0380000	0,94	0,98		0,98	0,00%	2.069.677,85	100,00%
10282	ORSE	Regua de alumínio c/ 2,00m (para pedreiro)	Material	un	0,0182578	52,51	0,96		0,96	0,00%	2.069.678,81	100,00%
11245	ORSE	Desempoladeira de madeira 12x22	Material	un	0,0639022	14,93	0,95		0,95	0,00%	2.069.679,76	100,00%
4722	ORSE	Colher de pedreiro	Material	un	0,0365155	24,20	0,88		0,88	0,00%	2.069.680,65	100,00%
11265	ORSE	Manteleto de borracha com cabo	Material	un	0,0365155	24,13	0,88		0,88	0,00%	2.069.681,53	100,00%
11246	ORSE	Escala métrica de bambú	Material	Un	0,0639022	13,15	0,84		0,84	0,00%	2.069.682,37	100,00%
00001573	SINAPI	TERMINAL A COMPRESSAO EM COBRE ESTANHADO PARA CABO 6 MM2, 1 FURO E 1 COMPRESSAO, PARA PARAFUSO DE FIXACAO M6	Material	UN	0,3892500	1,88	0,73		0,73	0,00%	2.069.683,10	100,00%
EC434610	SEDOP	FERRAMENTAS - FAMILIA ENCANADOR - HORISTA (ENCARGOS COMPLEMENTARES - COLETADO CAIXA)	Material	H	1,8000000	0,40	0,64		0,64	0,00%	2.069.683,74	100,00%
4174	ORSE	Desempenadeira de aço lisa, cabo madeira, ref:143, Atlas ou similar	Material	un	0,0456444	13,90	0,63		0,63	0,00%	2.069.684,37	100,00%
11240	ORSE	Alicate com isolamento	Material	un	0,0089200	61,38	0,55		0,55	0,00%	2.069.684,92	100,00%
MATED- SETOP 14636		EPI PARA FAMILIA OPERADOR ESCAVADEIRA - HORISTA (ENCARGOS COMPLEMENTARES)	Material	hora	0,4571498	1,11	0,51		0,51	0,00%	2.069.685,43	100,00%
10578	ORSE	Fornão grande	Material	un	0,0233850	19,50	0,46		0,46	0,00%	2.069.685,88	100,00%
10577	ORSE	Serrote 40cm	Material	un	0,0116925	38,48	0,45		0,45	0,00%	2.069.686,33	100,00%
00003500	SINAPI	JOELHO PVC SOLDADVEL, 45 GRAUS, 25 MM, COR MARROM, PARA AGUA FRIA PREDIAL	Material	UN	0,2595000	1,52	0,39		0,39	0,00%	2.069.686,73	100,00%
10788	ORSE	Nivel de bolha de madeira	Material	un	0,0182578	19,82	0,36		0,36	0,00%	2.069.687,09	100,00%
11243	ORSE	Manteleto sem unha	Material	un	0,0091289	36,04	0,33		0,33	0,00%	2.069.687,42	100,00%
11264	ORSE	Marreta de 12 kg com cabo	Material	un	0,0182578	17,40	0,32		0,32	0,00%	2.069.687,73	100,00%
10592	ORSE	Lima chata 12"	Material	un	0,0064360	47,93	0,31		0,31	0,00%	2.069.688,04	100,00%
10790	ORSE	Prumo de face	Material	un	0,0091289	33,40	0,30		0,30	0,00%	2.069.688,35	100,00%
00039315	SINAPI	ESPACADOR / DISTANCIADOR TIPO GARRA DUPLA, EM PLASTICO, COBRIMENTO *20" MM, PARA FERRAGENS DE LAJES E FUNDO DE VIGAS	Material	UN	0,8920000	0,44	0,30		0,30	0,00%	2.069.688,65	100,00%

11242	ORSE	Chave inglesa 12"	Material	un	0,0044600	47,62	0,21	0,00%	2.069.688,86	100,00%
10593	ORSE	Prato simples 30cm	Material	un	0,0064360	25,19	0,16	0,00%	2.069.689,02	100,00%
003487	SBC	LIXA PARA MADEIRA S42Z NORTON 100	Material	UN	0,0500000	0,98	0,05	0,00%	2.069.689,07	100,00%
MATED- 14624	SETOP	FERRAMENTAS PARA FAMÍLIA OPERADOR ESCAVADEIRA - HORISTA (ENCARGOS COMPLEMENTARES)	Material	hora	0,4571498	0,01	0,01	0,00%	2.069.689,08	100,00%
10586	ORSE	Torquesa	Material	un	0,0000429	47,49	0,00	0,00%	2.069.689,08	100,00%
10585	ORSE	Arco de serra	Material	un	0,0000429	25,61	0,00	0,00%	2.069.689,08	100,00%
MATED- 9529	SETOP	SILICONE ACÉTICO (COR: INCOLOR)APLICAÇÃO: USO GERAL REFIL: 9 DENSIDADE: 0,99 G/ML OU 990 KG/M3)	Material	Kg	0,0000000	98,06	0,00	0,00%	2.069.689,08	100,00%
EVE000050	SCO	3% incidente sobre mao de obra direta com Encargos Sociais para cobrir despesas relativa a equipamentos de protecao individual, uniformes e ferramentas	Outros	%	1,97 0929	0,00	0,00	0,00%	2.069.689,08	100,00%

Equipamento	R\$ 264.905,08
Equipamento para Aquisição Permanente	R\$ 4.016,20
Mão de Obra	R\$ 521.021,88
Material	R\$ 1.256.211,95
Serviços	R\$ 959,15
Taxas	R\$ 0,00
Administração	R\$ 0,00
Aluguel	R\$ 0,00
Verba	R\$ 0,00
Transporte	R\$ 21.860,51
Franquia	R\$ 214,57
Outros	R\$ 499,75
Total sem BDI	1.608.151,22
Total do BDI	461.539,40
Total Geral	2.069.690,62

INSTITUTO DE PREVIDENCIA MUNICIPAL DE SAO FRANCISCO DO CONDE
CNPJ/MF nº 13.128.451/0001-50



Obra
INSTITUTO DE PREVIDÊNCIA MUNICIPAL DE SÃO FRANCISCO DO CONDE

Bancos
SINAPI - 08/2024 - Bahia
SBC - 09/2024 - Bahia
SICRO3 - 04/2024 - Bahia
ORSE - 12/2023 - Sergipe
SEDOP - 02/2024 - Pará
SETOP - 04/2024 - Minas Gerais

B.D.I.
Padrão - 28,7%

Encargos Sociais
Não Desonerado:
Horista: 116,64%
Mensalista: 71,67%

Curva ABC de Serviços

Código	Banco	Descrição	Tipo	Und	Quant.	Valor Unit	Total	Peso (%)	Peso Acumulado (%)
COMP.1105	Próprio	Conjunto de gerador fotovoltaico de 20 KWp - Fornecimento e instalação	INEL - INSTALAÇÃO ELÉTRICA/ELETRIFICAÇÃO E	UN	1,0	257.829,62	257.829,62	12,46	12,46
93565	SINAPI	ENGENHEIRO CIVIL DE OBRA JUNIOR COM ENCARGOS COMPLEMENTARES	SEDI - SERVIÇOS DIVERSOS	MES	6,0	27.369,18	164.215,06	7,93	20,39
COMP.1106	Próprio	Plataformas elevatória vertical para PNE	FOMA - FORNECIMENTO DE MATERIAIS E EQUIPAMENTOS	un	1,0	139.575,15	139.575,15	6,74	27,14
070448	SBC	AR COND TRI SPLIT SPRINGER MIDEA 3X12.000BTU	INSTALACOES MECANICAS - AR CONDICIONADO	UN	7,0	17.674,03	123.718,21	5,98	33,11
12733	ORSE	Telhamento com telha em aço galvanume, dupla, trapezoidal, com preenchimento PIR 30mm, pré-pintada, TP40 - 2 x 0,43mm, Kingspan- Isoeste ou similar	Estrutura Metálica	m²	213,57	507,85	108.461,55	5,24	38,35
COMP.1111	Próprio	Divisória articulada retrátil 100m com isolamento acústico	PARE - PAREDES/PAINEIS	un	1,0	70.676,42	70.676,41	3,41	41,77
87263	SINAPI	REVESTIMENTO CERÂMICO PARA PISO COM PLACAS TIPO PORCELANATO DE DIMENSÕES 60X60 CM APLICADA EM AMBIENTES DE ÁREA MAIOR QUE 10 M². AF_02/2023_PE	PISO - PISOS	m²	329,32	188,31	62.015,86	3,00	44,76
CPP00301	Próprio	FORNECIMENTO E INSTALAÇÃO DE SISTEMA CFTV DE 12 CÂMERAS COM 2 DVR's	INEL - INSTALAÇÃO ELÉTRICA/ELETRIFICAÇÃO E	UN	1,0	53.806,79	53.806,79	2,60	47,36
103334	SINAPI	ALVENARIA DE VEDAÇÃO DE BLOCOS CERÂMICOS FURADOS NA HORIZONTAL DE 14X9X19 CM (ESPESSURA 14 CM, BLOCO DEITADO) E ARGAMASSA DE ASSENTAMENTO COM PREPARO EM BETONEIRA. AF_12/2021	PARE - PAREDES/PAINEIS	m²	259,53	201,61	52.323,88	2,53	49,89
93572	SINAPI	ENCARREGADO GERAL DE OBRAS COM ENCARGOS COMPLEMENTARES	SEDI - SERVIÇOS DIVERSOS	MES	6,0	8.719,53	52.317,18	2,53	52,42
COMP.1107	Próprio	LETREIRO ILUMINADO	FOMA - FORNECIMENTO DE MATERIAIS E EQUIPAMENTOS	m²	9,0	4.844,00	43.595,97	2,11	54,53
14.30.842	CPOS/CDH U	Divisória tipo piso/teto em vidro temperado simples, com coluna estrutural em alumínio extrudado	14,3	m²	35,66	1.162,66	41.460,56	2,00	56,53
93563	SINAPI	ALMOXARIFE COM ENCARGOS COMPLEMENTARES	SEDI - SERVIÇOS DIVERSOS	MES	6,0	6.391,84	38.351,03	1,85	58,38
CPP0029	Próprio	FORNECIMENTO E INSTALAÇÃO DE SISTEMA DE REDE ESTRUTURADA	SEDI - SERVIÇOS DIVERSOS	UN	1,0	38.307,67	38.307,67	1,85	60,23
100763	SINAPI	VIGA METÁLICA EM PERFIL LAMINADO OU SOLDADO EM AÇO ESTRUTURAL, COM CONEXÕES PARAFUSADAS, INCLUSOS MÃO DE OBRA, TRANSPORTE E IÇAMENTO UTILIZANDO GUINDASTE - FORNECIMENTO E INSTALAÇÃO. AF_01/2020_PSA	FUES - FUNDAÇÕES E ESTRUTURAS	KG	1.554,6	22,62	35.162,23	1,70	61,93
104719	SINAPI	PAREDE COM SISTEMA EM CHAPAS DE GESSO PARA DRYWALL, USO INTERNO, COM DUAS FACES SIMPLES E ESTRUTURA METÁLICA COM GUIAS DUPLAS PARA PAREDES COM ÁREA LÍQUIDA MENOR QUE 6 M2, COM VÃOS. AF_07/2023_PS	PARE - PAREDES/PAINEIS	m²	135,48	259,23	35.120,55	1,70	63,63

INSTITUTO DE PREVIDENCIA MUNICIPAL DE SAO FRANCISCO DO CONDE
CNPJ/MF nº 13.128.451/0001-50

96114	SINAPI	FORRO EM DRYWALL, PARA AMBIENTES COMERCIAIS, INCLUSIVE ESTRUTURA BIRECIONAL DE FIXAÇÃO. AF_08/2023_PS	REVE - REVESTIMENTO E TRATAMENTO DE SUPERFÍCIES	m²	309,45	106,71	33.022,91	1,60	65,23
101460	SINAPI	VIGIA DIURNO COM ENCARGOS COMPLEMENTARES	SEDI - SERVIÇOS DIVERSOS	MES	6,0	5.449,22	32.695,30	1,58	66,80
112180	SBC	JANELA DE CORRER EM ALUMINIO NATURAL	ESQUADRIAS DE ALUMINIO	m²	36,04	855,66	30.838,08	1,49	68,29
87530	SINAPI	MASSA ÚNICA, PARA RECEBIMENTO DE PINTURA, EM ARGAMASSA TRAÇO 1:2:8, PREPARO MANUAL, APLICADA MANUALMENTE EM FACES INTERNAS DE PAREDES, ESPESSURA DE 20MM, COM EXECUÇÃO DE TALISCAS. AF_06/2014	REVE - REVESTIMENTO E TRATAMENTO DE SUPERFÍCIES	m²	519,06	57,96	30.083,27	1,45	69,75
170041	SBC	PISO FULGET EM PLACAS DE 41x41cm MARMOCIM ESCOVADO	PAVIMENTACOES INTERNAS	m²	60,75	374,79	22.768,55	1,10	70,85
100689	SINAPI	KIT DE PORTA DE MADEIRA FRISADA, SEMI-OCA (LEVE OU MÉDIA), PADRÃO MÉDIO, 80X210CM, ESPESSURA DE 3,5CM, ITENS INCLUSOS: DOBRADIÇAS, MONTAGEM E INSTALAÇÃO DE BATENTE, FECHADURA COM EXECUÇÃO DO FURO - FORNECIMENTO E INSTALAÇÃO. AF_12/2019	ESQV - ESQUADRIAS/FERRAGENS/VIDROS	UN	13,0	1.558,31	20.258,01	0,98	71,83
104894	SINAPI	COMPOSIÇÃO PARAMÉTRICA DE EXECUÇÃO DE ESCRITÓRIO EM CANTEIRO DE OBRAS, FORA DA PROJEÇÃO DA LAJE, EM CHAPA DE MADEIRA COMPENSADA, NÃO INCLUSO MOBILIÁRIO E EQUIPAMENTOS. AF_01/2024_PE	CANT - CANTEIRO DE OBRAS	m²	15,0	1.350,26	20.253,92	0,98	72,81
85233	SINAPI	ESCADA EM CONCRETO ARMADO, FCK = 15 MPA, MOLDADA IN LOCO	FUES - FUNDAÇÕES E ESTRUTURAS	m³	3,49	4.960,60	17.312,48	0,84	73,64
84862	SINAPI	GUARDA-CORPO COM CORRIMAO EM TUBO DE ACO GALVANIZADO 1 1/2"	ESQV - ESQUADRIAS/FERRAGENS/VIDROS	M	33,05	482,42	15.944,02	0,77	74,41
012212	SBC	BARRACAO PARA DEPOSITO EM CHAPA DE MADEIRA COMPENSADA	INSTALACOES PROVISORIAS	m²	15,0	1.020,69	15.310,34	0,74	75,15
100681	SINAPI	KIT DE PORTA DE MADEIRA FRISADA, SEMI-OCA (LEVE OU MÉDIA), PADRÃO MÉDIO, 70X210CM, ESPESSURA DE 3CM, ITENS INCLUSOS: DOBRADIÇAS, MONTAGEM E INSTALAÇÃO DE BATENTE, FECHADURA COM EXECUÇÃO DO FURO - FORNECIMENTO E INSTALAÇÃO. AF_12/2019	ESQV - ESQUADRIAS/FERRAGENS/VIDROS	UN	10,0	1.479,58	14.795,76	0,71	75,87
92580	SINAPI	TRAMA DE AÇO COMPOSTA POR TERÇAS PARA TELHADOS DE ATÉ 2 ÁGUAS PARA TELHA ONDULADA DE FIBROCIMENTO, METÁLICA, PLÁSTICA OU TERMOACÚSTICA, INCLUSO TRANSPORTE VERTICAL. AF_07/2019	COBE - COBERTURA	m²	213,57	69,06	14.748,84	0,71	76,58
COMP.1103	Próprio	Parede de placa cimentícia	PARE - PAREDES/PAINEIS	m²	57,95	244,84	14.188,51	0,69	77,27
	98561 SINAPI	IMPERMEABILIZAÇÃO DE PAREDES COM ARGAMASSA DE CIMENTO E AREIA, COM ADITIVO IMPERMEABILIZANTE, E = 2CM. AF_06/2018	IMPE - IMPERMEABILIZAÇÕES E PROTEÇÕES DIVERSAS	m²	204,94	68,32	14.001,07	0,68	77,94
88496	SINAPI	EMASSAMENTO COM MASSA LÁTEX, APLICAÇÃO EM TETO, DUAS DEMÃOS, LIXAMENTO MANUAL. AF_04/2023	PINT - PINTURAS	m²	309,45	44,54	13.783,65	0,67	78,61
96131	SINAPI	APLICAÇÃO MANUAL DE MASSA ACRÍLICA EM PANOS DE FACHADA COM PRESENÇA DE VÃOS, DE EDIFÍCIOS DE MÚLTIPLOS PAVIMENTOS, DUAS DEMÃOS. AF_05/2017	PINT - PINTURAS	m²	369,45	36,61	13.525,13	0,65	79,26
96973	SINAPI	CORDOALHA DE COBRE NU 35 MM², NÃO ENTERRADA, COM ISOLADOR - FORNECIMENTO E INSTALAÇÃO. AF_08/2023	INEL - INSTALAÇÃO ELÉTRICA/ELETRIFICAÇÃO E	M	135,0	90,05	12.156,58	0,59	79,85

INSTITUTO DE PREVIDENCIA MUNICIPAL DE SAO FRANCISCO DO CONDE
CNPJ/MF nº 13.128.451/0001-50

91926	SINAPI	CABO DE COBRE FLEXÍVEL ISOLADO, 2,5 MM², ANTI-CHAMA 450/750 V, PARA CIRCUITOS TERMINAIS - FORNECIMENTO E INSTALAÇÃO. AF_03/2023	INEL - INSTALAÇÃO ELÉTRICA/ELETRIFICAÇÃO E ILUMINAÇÃO EXTERNA	M	2.100,0	5,65	11.862,32	0,57	80,42
071649	AGETOP CIVIL	LUMINÁRIA PLAFON LED QUADRADA DE EMBUTIR, 30W, 40X40 CM (MEDIDAS APROXIMADAS) - INCLUSO CORTE NO FORRO	716	un	59,0	191,55	11.301,23	0,55	80,97
88497	SINAPI	EMASSAMENTO COM MASSA LÁTEX, APLICAÇÃO EM PAREDE, DUAS DEMÃOS, LIXAMENTO MANUAL. AF_04/2023	PINT - PINTURAS	m²	446,98	24,20	10.816,82	0,52	81,49
000301	SBC	PROJETO ESTRUTURAL PARA EDIFICACOES	PROJETOS	m²	402,83	25,74	10.368,84	0,50	81,99
22	ORSE	Demolição de revestimento cerâmico ou azulejo	Demolições / Remoções	m²	356,14	26,62	9.479,55	0,46	82,45
000262	SBC	PROJETO DE REFORCO ESTRUTURAL	PROJETOS	m²	402,83	23,17	9.331,95	0,45	82,90
011171	SEDOP	Licenças e taxas da obra (até 500m2)		cj	1,0	8.834,30	8.834,30	0,43	83,33
000062	SBC	PROJETO DE INSTALACAO ELETRICA EDIFICACAO	PROJETOS	m²	402,83	21,88	8.813,51	0,43	83,75
080151	SEDOP	Impermeabilização de lajes e calhas		m²	37,89	222,96	8.447,99	0,41	84,16
13.60.003	FDE	RETIRADA DE PISO DE CERÂMICA OU LADRILHOS HIDRÁULICOS	Retiradas	m²	265,11	31,04	8.229,66	0,40	84,56
3802	ORSE	Cabo de cobre flexível isolado, seção 25mm², 450/ 750v / 70°C	Pontos de Suprimento de Energia Convencionais	m	250,0	32,47	8.117,57	0,39	84,95
18.029.0110-0	EMOP	BOMBA CENTRIFUGA SUBMERSA(ROBUSTA)PARA AGUAS FECAIS(ESGOTOS	18	UN	1,0	8.086,58	8.086,57	0,39	85,34
210009	SBC	(ADAPTADA) REMOCAO DE ENTULHO E EMBALAGENS	LIMPEZA	m³	54,7104	146,99	8.042,11	0,39	85,73
1030	ORSE	Tubo pvc rígido soldável marrom p/ água, d = 40 mm (1 1/4")	Tubos e Conexões de PVC Rígido Soldável	m	139,9	55,14	7.714,33	0,37	86,10
38.21.940	CPOS/CDH U	Eletrocalha perfurada galvanizada a fogo, 200 x 50 mm, com acessórios	38,21	M	50,0	153,65	7.682,68	0,37	86,47
180080	SBC	PINTURA PVA 2 DEMAOS EM PAREDES INTERNAS SEM MASSA	PINTURAS	m²	446,98	17,16	7.670,08	0,37	86,85
121582	SBC	REVESTIMENTO DE PAREDE CEUSA RETIFICADO 43,7X63,1CM BRANCO	REVESTIMENTOS EXTERNOS	m²	51,21	140,80	7.210,44	0,35	87,19
ED-50667	SETOP	CHAPIM EM CHAPA GALVANIZADA, COM PINGADEIRA, ESP. 0,65MM (GSG-24), COM DESENVOLVIMENTO DE 35CM, INCLUSIVE IÇAMENTO MANUAL VERTICAL	ED-	m	88,98	77,68	6.912,26	0,33	87,53
112116	SBC	JANELA ALUMINIO MAXIN AR	ESQUADRIAS DE ALUMINIO	m²	6,51	1.056,83	6.879,96	0,33	87,86
ED-50250	SETOP	LAJE PRÉ-MOLDADA UNIDIRECIONAL COM LAJOTA CERÂMICA, CAPEAMENTO DE 4CM, SOBRECARGA DE 300KG/M2, ALTURA TOTAL DE 11CM E VÃO LIVRE MÁXIMO DE 5M, INCLUSIVE CONCRETO ESTRUTURAL, USINADO BOMBEADO COM FCK DE 20MPA, EXCLUSIVE TELA ARMADA E CIMBRAMENTO	ED-	m²	29,12	236,01	6.872,61	0,33	88,19
000086	SBC	PROJETO DE INSTALACAO HIDRAULICA EM EDIFICACOES	PROJETOS	m²	402,83	16,73	6.739,74	0,33	88,52
88489	SINAPI	PINTURA LÁTEX ACRÍLICA PREMIUM, APLICAÇÃO MANUAL EM PAREDES, DUAS DEMÃOS. AF_04/2023	PINT - PINTURAS	m²	369,45	17,60	6.503,86	0,31	88,83

INSTITUTO DE PREVIDENCIA MUNICIPAL DE SAO FRANCISCO DO CONDE
CNPJ/MF nº 13.128.451/0001-50

73410	SINAPI	FORMA PLANA P/VIGA, PILAR E PAREDE EM CHAPA RESINADA E= 10 MM	SEDI - SERVIÇOS DIVERSOS	m²	45,0	141,60	6.372,10	0,31	89,14
000067	SBC	PROJETO DE INSTALACAO TELEFONES E INTERCOMUNICACAO	PROJETOS	m²	402,83	15,44	6.221,30	0,30	89,44
000055	SBC	PROJETO DE INSTALACAO INCENDIO	PROJETOS	m²	402,83	15,44	6.221,30	0,30	89,74
100687	SINAPI	KIT DE PORTA DE MADEIRA FRISADA, SEMI-OCA (LEVE OU MÉDIA), PADRÃO MÉDIO, 60X210CM, ESPESSURA DE 3,5CM, ITENS INCLUSOS: DOBRADIÇAS, MONTAGEM E INSTALAÇÃO DE BATENTE, FECHADURA COM EXECUÇÃO DO FURO - FORNECIMENTO E INSTALAÇÃO. AF_12/2019	ESQV - ESQUADRIAS/FERRAGENS/VIDROS	UN	4,0	1.446,00	5.784,00	0,28	90,02
151133	IOPES	Eletroduto flexível corrugado 1", marca de referência TIGRE	ELETRODUTOS E CONEXÕES	m	600,0	9,44	5.664,39	0,27	90,29
104640	SINAPI	PINTURA LÁTEX ACRÍLICA STANDARD, APLICAÇÃO MANUAL EM TETO, DUAS DEMÃOS. AF_04/2023	PINT - PINTURAS	m²	309,45	18,15	5.617,26	0,27	90,57
155003	SIURB	REMOÇÃO DE PINTURA EM ALVENARIA E CONCRETO - LIXA	Edificações	m²	623,0	9,00	5.606,19	0,27	90,84
72930	SINAPI	CORDOALHA DE COBRE NU, INCLUSIVE ISOLADORES - 50,00 MM2 - FORNECIMENTO E INSTALACAO	INEL - INSTALAÇÃO ELÉTRICA/ELETRIFICAÇÃO E	M	42,0	131,08	5.505,17	0,27	91,10
98560	SINAPI	IMPERMEABILIZAÇÃO DE PISO COM ARGAMASSA DE CIMENTO E AREIA, COM ADITIVO IMPERMEABILIZANTE, E = 2CM. AF_06/2018	IMPE - IMPERMEABILIZAÇÕES E PROTEÇÕES DIVERSAS	m²	74,13	74,05	5.489,09	0,27	91,37
87262	SINAPI	REVESTIMENTO CERÂMICO PARA PISO COM PLACAS TIPO PORCELANATO DE DIMENSÕES 60X60 CM APLICADA EM AMBIENTES DE ÁREA ENTRE 5 M² E 10 M². AF_02/2023_PE	PISO - PISOS	m²	26,68	203,32	5.424,48	0,26	91,63
101132	SIURB	RUFO EM CHAPA DE AÇO GALVANIZADO N.24 - DESENVOLVIMENTO 33CM	Edificações	M	64,22	79,21	5.086,72	0,25	91,88
91924	SINAPI	CABO DE COBRE FLEXÍVEL ISOLADO, 1,5 MM², ANTI-CHAMA 450/750 V, PARA CIRCUITOS TERMINAIS - FORNECIMENTO E INSTALAÇÃO. AF_03/2023	INEL - INSTALAÇÃO ELÉTRICA/ELETRIFICAÇÃO E ILUMINAÇÃO EXTERNA	M	1.200,0	3,93	4.713,22	0,23	92,10
000336	SBC	PROJETO DE SPDA - ACIMA DE 400m2	PROJETOS	m²	402,83	11,58	4.665,97	0,23	92,33
16.03.109	FDE	FORRAÇÃO LAMBARI-ROXO	Gramados/paisagismo	m²	15,0	306,12	4.591,79	0,22	92,55
86888	SINAPI	VASO SANITÁRIO SIFONADO COM CAIXA ACOPLADA LOUÇA BRANCA - FORNECIMENTO E INSTALAÇÃO. AF_01/2020	INHI - INSTALAÇÕES HIDROS SANITÁRIAS	UN	7,0	644,47	4.511,28	0,22	92,77
190251	SBC	BANCADA EM GRANITO BRANCO POLAR	APARELHOS SANITARIOS	m²	3,685	1.150,43	4.239,34	0,20	92,97
97622	SINAPI	DEMOLIÇÃO DE ALVENARIA DE BLOCO FURADO, DE FORMA MANUAL, SEM REAPROVEITAMENTO. AF_09/2023	SERP - SERVIÇOS PRELIMINARES	m³	44,7675	80,38	3.598,20	0,17	93,15
87878	SINAPI	CHAPISCO APLICADO EM ALVENARIAS E ESTRUTURAS DE CONCRETO INTERNAS, COM COLHER DE PEDREIRO. ARGAMASSA TRAÇO 1:3 COM PREPARO MANUAL. AF_10/2022	REVE - REVESTIMENTO E TRATAMENTO DE SUPERFÍCIES	m²	519,06	6,92	3.591,88	0,17	93,32
103672	SINAPI	CONCRETAGEM DE PILARES, FCK = 25 MPA, COM USO DE BOMBA - LANÇAMENTO, ADENSAMENTO E ACABAMENTO. AF_02/2022_PS	FUES - FUNDAÇÕES E ESTRUTURAS	m³	4,211	841,66	3.544,22	0,17	93,49
100867	SINAPI	BARRA DE APOIO RETA, EM ACO INOX POLIDO, COMPRIMENTO 70 CM, FIXADA NA PAREDE - FORNECIMENTO E INSTALAÇÃO. AF_01/2020	INHI - INSTALAÇÕES HIDROS SANITÁRIAS	UN	8,0	437,52	3.500,17	0,17	93,66

INSTITUTO DE PREVIDENCIA MUNICIPAL DE SAO FRANCISCO DO CONDE
CNPJ/MF nº 13.128.451/0001-50

103689	SINAPI	FORNECIMENTO E INSTALAÇÃO DE PLACA DE OBRA COM CHAPA GALVANIZADA E ESTRUTURA DE MADEIRA. AF_03/2022_PS	PAVI - PAVIMENTAÇÃO	m²	6,0	567,80	3.406,82	0,16	93,83
098397	SIURB	HASTE "COPPERWELD " - 3/4"X3,00M	Edificações	UN	7,0	474,04	3.318,31	0,16	93,99
7149	ORSE	Porta em madeira compensada (canela), lisa, semi-ôca, 1.40 x 2.10 m, com duas folhas, inclusive batentes e ferragens	Conversão InfoWOrc	un	2,0	1.611,80	3.223,60	0,16	94,14
86938	SINAPI	CUBA DE EMBUTIR OVAL EM LOUÇA BRANCA, 35 X 50CM OU EQUIVALENTE, INCLUSO VÁLVULA E SIFÃO TIPO GARRAFA EM METAL CROMADO - FORNECIMENTO E INSTALAÇÃO. AF_01/2020	INHI - INSTALAÇÕES HIDROS SANITÁRIAS	UN	7,0	454,73	3.183,10	0,15	94,30
110691	SBC	PORTA COMPLETA MADEIRA 1 FL.0,80x2,10m-CORRER	ESQUADRIAS DE MADEIRA	UN	2,0	1.437,51	2.875,02	0,14	94,43
96989	SINAPI	CAPTOR TIPO FRANKLIN PARA SPDA - FORNECIMENTO E INSTALAÇÃO. AF_08/2023	INEL - INSTALAÇÃO ELÉTRICA/ELETRIFICAÇÃO E	UN	16,0	173,34	2.773,41	0,13	94,57
92004	SINAPI	TOMADA MÉDIA DE EMBUTIR (2 MÓDULOS), 2P+T 10 A, INCLUINDO SUPORTE E PLACA - FORNECIMENTO E INSTALAÇÃO. AF_03/2023	INEL - INSTALAÇÃO ELÉTRICA/ELETRIFICAÇÃO E ILUMINAÇÃO EXTERNA	UN	39,0	70,25	2.739,60	0,13	94,70
052951	SBC	CAIXA D'AGUA EM POLIETILENO 1500 LITROS COM TAMPA	INSTALACOES HIDRAULICAS - AGUA	UN	2,0	1.365,21	2.730,41	0,13	94,83
022711	SBC	RETIRADA DE PORTAS	DEMOLICOES	UN	32,0	85,02	2.720,63	0,13	94,96
022180	SBC	RETIRADA TELHADO DE ZINCO	DEMOLICOES	m²	114,65	23,21	2.661,34	0,13	95,09
ED-15760	SETOP	CONJUNTO DE UMA (1) TOMADA TELEFÔNICA (CONECTOR RJ11) E UMA (1) TOMADA DE DADOS (CONECTOR RJ45 CAT.6E), COM PLACA 4"x2" DE DOIS (2) POSTOS, INCLUSIVE FORNECIMENTO, INSTALAÇÃO, SUPORTE, MÓDULO E PLACA	ED-	un	28,0	93,62	2.621,25	0,13	95,22
04.014.0095 A	EMOP	RETIRADA DE ENTULHO DE OBRA COM CACAMBA DE ACO TIPO CONTAINER	4	UN	6,0	425,76	2.554,55	0,12	95,34
98458	SINAPI	TAPUME COM COMPENSADO DE MADEIRA. AF_05/2018	CANT - CANTEIRO DE OBRAS	m²	20,685	121,09	2.504,75	0,12	95,46
030031	SBC	CONCRETO 25MPa PARA SAPATAS EM FUNDACOES	FUNDACOES DIRETAS	m³	1,25	1.956,42	2.445,52	0,12	95,58
38.07.300 U	CPOS/CDH	Perfilado perfurado 38 x 38 mm em chapa 14 pré-zincada, com acessórios	38,07	M	40,0	58,42	2.336,80	0,11	95,69
060118	SBC	ARANDELA EXTERNA FACHO DUPLO POLICARBONATO BRANCO BIVOLT+LAM	INSTALACOES ELETRICAS - LUMINARIAS	UN	18,0	124,32	2.237,81	0,11	95,80
89512	SINAPI	TUBO PVC, SÉRIE R, ÁGUA PLUVIAL, DN 100 MM, FORNECIDO E INSTALADO EM RAMAL DE ENCAMINHAMENTO. AF_06/2022	INHI - INSTALAÇÕES HIDROS SANITÁRIAS	M	38,72	57,31	2.219,11	0,11	95,91
9	ORSE	Remoção de telhamento com telhas cerâmicas	Demolições / Remoções	m²	137,65	15,97	2.198,36	0,11	96,02

INSTITUTO DE PREVIDENCIA MUNICIPAL DE SAO FRANCISCO DO CONDE
CNPJ/MF nº 13.128.451/0001-50

101162	SINAPI	ALVENARIA DE VEDAÇÃO COM ELEMENTO VAZADO DE CERÂMICA (COBOGÓ) DE 7X20X20CM E ARGAMASSA DE ASSENTAMENTO COM PREPARO EM BETONEIRA. AF_05/2020	PARE - PAREDES/PAINÉIS	m²	10,0	212,63	2.126,32	0,10	96,12
190257	SBC	DUCHA HIGIENICA DIGITAL LINE ACQUA JET CROMADO DN15 1/2 2195	APARELHOS SANITARIOS	UN	4,0	519,36	2.077,44	0,10	96,22
9537	SINAPI	LIMPEZA FINAL DA OBRA	SEDI - SERVIÇOS DIVERSOS	m²	402,83	5,14	2.068,67	0,10	96,32
96522	SINAPI	ESCAVAÇÃO MANUAL PARA BLOCO DE COROAMENTO OU SAPATA (SEM ESCAVAÇÃO PARA COLOCAÇÃO DE FÔRMAS). AF_01/2024	MOVT - MOVIMENTO DE TERRA	m³	10,0	202,73	2.027,31	0,10	96,42
95471	SINAPI	VASO SANITARIO SIFONADO CONVENCIONAL PARA PCD SEM FURO FRONTAL COM LOUÇA BRANCA SEM ASSENTO - FORNECIMENTO E INSTALAÇÃO. AF_01/2020	INHI - INSTALAÇÕES HIDROS SANITÁRIAS	UN	2,0	1.011,49	2.022,98	0,10	96,52
88485	SINAPI	FUNDO SELADOR ACRÍLICO, APLICAÇÃO MANUAL EM PAREDE, UMA DEMÃO. AF_04/2023	PINT - PINTURAS	m²	369,45	5,46	2.018,25	0,10	96,61
022416	SBC	RETIRADA CAIXILHOS/ESQUADRIAS DE ALUMINIO	DEMOLICOES	UN	18,0	106,87	1.923,66	0,09	96,71
160605	IOPES	Extintor de incêndio portátil de pó químico ABC com capacidade 2A-20B	INSTALAÇÃO DE INCÊNDIO	und	7,0	274,45	1.921,16	0,09	96,80
88483	SINAPI	APLICAÇÃO DE FUNDO SELADOR LÁTEX PVA EM PAREDES, UMA DEMÃO.AF_06/2014	PINT - PINTURAS	m²	446,98	4,08	1.824,04	0,09	96,89
16.03.232	FDE	ÁRVORE ORNAMENTAL URUCUM H=2,00M	Gramados/paisagismo	UN	4,0	445,27	1.781,07	0,09	96,97
94794	SINAPI	REGISTRO DE GAVETA BRUTO, LATÃO, ROSCÁVEL, 1 1/2", COM ACABAMENTO E CANOPLA CROMADOS - FORNECIMENTO E INSTALAÇÃO. AF_08/2021	INHI - INSTALAÇÕES HIDROS SANITÁRIAS	UN	8,0	220,34	1.762,68	0,09	97,06
8637	ORSE	Chapim de concreto pré-moldado	Peitoris e Tampos de Balcões	m	26,06	66,67	1.737,50	0,08	97,14
92762	SINAPI	ARMAÇÃO DE PILAR OU VIGA DE ESTRUTURA CONVENCIONAL DE CONCRETO ARMADO UTILIZANDO AÇO CA-50 DE 10,0 MM - MONTAGEM. AF_06/2022	FUES - FUNDAÇÕES E ESTRUTURAS	KG	115,0	14,53	1.670,41	0,08	97,22
91935	SINAPI	CABO DE COBRE FLEXÍVEL ISOLADO, 16 MM², ANTI-CHAMA 0,6/1,0 KV, PARA CIRCUITOS TERMINAIS - FORNECIMENTO E INSTALAÇÃO. AF_03/2023	INEL - INSTALAÇÃO ELÉTRICA/ELETRIFICAÇÃO E ILUMINAÇÃO EXTERNA	M	50,0	32,44	1.622,05	0,08	97,30
10891	ORSE	Portão de abrir, 2 folhas, com quadro em tubo galvanizado 2", com barra quadrada de 3/4" na vertical e esticador redondo de 3/4", inclusive fechadura e dobradiças	Esquadrias de Alumínio	m²	2,3	695,50	1.599,65	0,08	97,38
69.03.310	CPOS/CDH U	Caixa de tomada em poliamida e tampa para piso elevado, com 4 alojamentos para elétrica e até 8 alojamentos para telefonia e dados	69,03	UN	7,0	216,97	1.518,80	0,07	97,45
97627	SINAPI	(ADAPTADA) DEMOLIÇÃO ESCADA EM CONCRETO ARMADO, DE FORMA MECANIZADA COM MARTELETE, SEM REAPROVEITAMENTO. AF_09/2023	SERP - SERVIÇOS PRELIMINARES	m³	4,144	336,34	1.393,78	0,07	97,52
12	ORSE	Demolição de forros	Demolições / Remoções	m²	128,3	10,65	1.366,02	0,07	97,58
45.03.110	CPOS/CDH U	Hidrômetro em bronze, diâmetro de 40 mm (1 1/2')	45,03	UN	1,0	1.348,27	1.348,26	0,07	97,65

INSTITUTO DE PREVIDENCIA MUNICIPAL DE SAO FRANCISCO DO CONDE
CNPJ/MF nº 13.128.451/0001-50

101879	SINAPI	QUADRO DE DISTRIBUIÇÃO DE ENERGIA EM CHAPA DE AÇO GALVANIZADO, DE EMBUTIR, COM BARRAMENTO TRIFÁSICO, PARA 24 DISJUNTORES DIN 100A - FORNECIMENTO E INSTALAÇÃO. AF_10/2020	INEL - INSTALAÇÃO ELÉTRICA/ELETRIFICAÇÃO E ILUMINAÇÃO EXTERNA	UN	2,0	668,19	1.336,38	0,06	97,71
151350	IOPES	Interruptor Diferencial DR 25A, 30mA, 2 módulos	CHAVES, FUSIVEIS E DISJUNTORES	und	8,0	165,62	1.324,95	0,06	97,78
91928	SINAPI	CABO DE COBRE FLEXÍVEL ISOLADO, 4 MM², ANTI-CHAMA 450/750 V, PARA CIRCUITOS TERMINAIS - FORNECIMENTO E INSTALAÇÃO. AF_03/2023	INEL - INSTALAÇÃO ELÉTRICA/ELETRIFICAÇÃO E ILUMINAÇÃO EXTERNA	M	150,0	8,67	1.300,77	0,06	97,84
1797	ORSE	Revisão de esquadria de madeira	Esquadrias de Madeira	m²	8,97	143,62	1.288,24	0,06	97,90
92012	SINAPI	TOMADA MÉDIA DE EMBUTIR (3 MÓDULOS), 2P+T 10 A, INCLUINDO SUPORTE E PLACA - FORNECIMENTO E INSTALAÇÃO. AF_03/2023	INEL - INSTALAÇÃO ELÉTRICA/ELETRIFICAÇÃO E ILUMINAÇÃO EXTERNA	UN	13,0	96,24	1.251,17	0,06	97,96
91930	SINAPI	CABO DE COBRE FLEXÍVEL ISOLADO, 6 MM², ANTI-CHAMA 450/750 V, PARA CIRCUITOS TERMINAIS - FORNECIMENTO E INSTALAÇÃO. AF_03/2023	INEL - INSTALAÇÃO ELÉTRICA/ELETRIFICAÇÃO E ILUMINAÇÃO EXTERNA	M	100,0	12,07	1.206,58	0,06	98,02
49.01.030	CPOS/CDH U	Caixa sifonada de PVC rígido de 150 x 150 x 50 mm, com grelha	49,01	UN	8,0	144,84	1.158,71	0,06	98,08
91953	SINAPI	INTERRUPTOR SIMPLES (1 MÓDULO), 10A/250V, INCLUINDO SUPORTE E PLACA - FORNECIMENTO E INSTALAÇÃO. AF_03/2023	INEL - INSTALAÇÃO ELÉTRICA/ELETRIFICAÇÃO E ILUMINAÇÃO EXTERNA	UN	31,0	37,04	1.148,29	0,06	98,13
071647	AGETOP CIVIL	LUMINÁRIA PLAFON LED QUADRADA DE EMBUTIR, 18W, 20X20 CM (MEDIDAS APROXIMADAS) - INCLUSO CORTE NO FORRO	716	un	20,0	57,21	1.144,19	0,06	98,19
COMP.1102	Próprio	Caixa equalização p/aterramento 20x20x10cm sobrepor p/11 terminais de pressão c/barramento - FORNECIMENTO E INSTALAÇÃO	LIPR - LIGAÇÕES PREDIAIS ÁGUA/ESGOTO/ENERGIA/TELEFONE	un	2,0	560,13	1.120,26	0,05	98,24
96654	SINAPI	JOELHO 90 GRAUS, PPR, DN 40 MM, CLASSE PN 25, INSTALADO EM RAMAL DE DISTRIBUIÇÃO - FORNECIMENTO E INSTALAÇÃO. AF_08/2022	INHI - INSTALAÇÕES HIDROS SANITÁRIAS	UN	53,0	20,93	1.109,29	0,05	98,30
012202	SBC	INSTALACAO PROVISORIA DE LUZ EM BARRACAO DE OBRAS	INSTALACOES PROVISORIAS	PT	1,0	1.090,78	1.090,77	0,05	98,35
4063	ORSE	Restauo - Montagem de esquadria de madeira	Restauo	m²	8,97	114,94	1.031,01	0,05	98,40
054053	SBC	TUBO PVC ESGOTO 100mm	INSTALACOES HIDRAULICAS - AGUAS PLUVIAIS	M	25,31	40,33	1.020,65	0,05	98,45
89576	SINAPI	TUBO PVC, SÉRIE R, ÁGUA PLUVIAL, DN 75 MM, FORNECIDO E INSTALADO EM CONDUTORES VERTICAIS DE ÁGUAS PLUVIAIS. AF_06/2022	INHI - INSTALAÇÕES HIDROS SANITÁRIAS	M	37,2	27,36	1.017,90	0,05	98,50
053241	SBC	JOELHO 90 PVC ESGOTO 40mm	INSTALACOES HIDRAULICAS - ESGOTO	UN	45,0	21,61	972,45	0,05	98,54
16.03.310	FDE	ARBUSTO IMBÊ H=0,50 A 0,70M	Gramados/paisagismo	UN	10,0	96,74	967,36	0,05	98,59
38.13.016	CPOS/CDH U	Eletroduto corrugado em polietileno de alta densidade, DN= 40 mm, com acessórios	38,13	M	100,0	9,56	956,48	0,05	98,64
89578	SINAPI	TUBO PVC, SÉRIE R, ÁGUA PLUVIAL, DN 100 MM, FORNECIDO E INSTALADO EM CONDUTORES VERTICAIS DE ÁGUAS PLUVIAIS. AF_06/2022	INHI - INSTALAÇÕES HIDROS SANITÁRIAS	M	26,5	34,30	908,98	0,04	98,68

INSTITUTO DE PREVIDENCIA MUNICIPAL DE SAO FRANCISCO DO CONDE
CNPJ/MF nº 13.128.451/0001-50

97629	SINAPI	DEMOLIÇÃO DE LAJES, EM CONCRETO ARMADO, DE FORMA MECANIZADA COM MARTELETE, SEM REAPROVEITAMENTO. AF_09/2023	SERP - SERVIÇOS PRELIMINARES	m³	5,624	156,65	880,98	0,04	98,72
064026	SBC	DISJUNTOR DIN BIPOLAR 16A CURVA C STECK	INSTALACOES ELETRICAS - QUADROS	UN	13,0	67,57	878,35	0,04	98,77
4883	ORSE	Caixa de inspeção 0.60 x 0.60 x 0.60m	Caixas de Passagem em alvenaria de tijolos maciços	un	1,0	859,52	859,52	0,04	98,81
75220	SINAPI	CUMEEIRA EM PERFIL ONDULADO DE ALUMÍNIO	COBE - COBERTURA	M	9,15	89,98	823,31	0,04	98,85
060630	SBC	LUMINARIA EMBUTIR DIRECIONAVEL LED DICROICA 12W BASE BRANCA	INSTALACOES ELETRICAS - LUMINARIAS	UN	8,0	99,88	799,06	0,04	98,89
055035	SBC	PLACA FOTOLUMINESCENTE SAIDA DE EMERGENCIA PVC 2mm 15x30cm	INSTALACOES HIDRAULICAS - INCENDIO	UN	20,0	38,30	765,98	0,04	98,92
4062	ORSE	Restauro - Desmontagem de esquadria de madeira	Restauro	m²	8,97	80,66	723,51	0,03	98,96
96689	SINAPI	JOELHO 45 GRAUS, PPR, DN 40 MM, CLASSE PN 25, INSTALADO EM PRUMADA DE ÁGUA FORNECIMENTO E INSTALAÇÃO . AF_08/2022	INHI - INSTALAÇÕES HIDROS SANITÁRIAS	UN	20,0	36,12	722,49	0,03	98,99
054051	SBC	TUBO PVC ESGOTO 50mm	INSTALACOES HIDRAULICAS - AGUAS PLUVIAIS	M	29,58	23,36	690,96	0,03	99,03
86943	SINAPI	LAVATÓRIO LOUÇA BRANCA SUSPENSO, 29,5 X 39CM OU EQUIVALENTE, PADRÃO POPULAR, INCLUSO SIFÃO FLEXÍVEL EM PVC, VÁLVULA E ENGATE FLEXÍVEL 30CM EM PLÁSTICO E TORNEIRA CROMADA DE MESA, PADRÃO POPULAR - FORNECIMENTO E INSTALAÇÃO. AF_01/2020	INHI - INSTALAÇÕES HIDROS SANITÁRIAS	UN	2,0	340,46	680,91	0,03	99,06
16.03.066	FDE	ARBUSTO H=0.50 A 0.70M - AZALÉIA	Gramados/paisagismo	UN	10,0	66,29	662,86	0,03	99,09
83370	SINAPI	QUADRO DE DISTRIBUICAO PARA TELEFONE N.3, 40X40X12CM EM CHAPA METALICA, DE EMBUTIR, SEM ACESSORIOS, PADRAO TELEBRAS, FORNECIMENTO E INSTALACAO	INES - INSTALAÇÕES ESPECIAIS	UN	2,0	318,64	637,28	0,03	99,12
2394	ORSE	Fornecimento e espalhamento de terra vegetal preparada	Paisagismo	m³	4,412	139,30	614,58	0,03	99,15
104925	SINAPI	FABRICAÇÃO, MONTAGEM E DESMONTAGEM DE FÔRMA PARA SAPATA CORRIDA, EM MADEIRA SERRADA, E=25 MM, 1 UTILIZAÇÃO. AF_01/2024	FUES - FUNDAÇÕES E ESTRUTURAS	m²	2,5	237,87	594,66	0,03	99,18
49.08.250	CPOS/CDH U	Caixa de areia em PVC, diâmetro nominal de 100 mm	49,08	UN	1,0	591,99	591,99	0,03	99,21
080314	SEDOP	Impermeabilização asfáltica para concreto e alvenaria (3 demãos)		m²	10,0	55,79	557,85	0,03	99,24
13039	ORSE	Aterramento composto de 3 hastes de cobre Ø 5/8" x 2,40m, interligada com cabo de cobre 50mm²	Conversão InfoWOrc	un	1,0	550,44	550,44	0,03	99,26
15.030.0036	EMOP	REGISTRO DE ESFERA, EM PVC, SOLDÁVEL, COM DIÂMETRO DE 40MM.FORN	15	UN	7,0	77,94	545,54	0,03	99,29
91996	SINAPI	TOMADA MÉDIA DE EMBUTIR (1 MÓDULO), 2P+T 10 A, INCLUINDO SUPORTE E PLACA - FORNECIMENTO E INSTALAÇÃO. AF_03/2023	INEL - INSTALAÇÃO ELÉTRICA/ELETRIFICAÇÃO E ILUMINAÇÃO EXTERNA	UN	12,0	44,18	530,10	0,03	99,32
1201005089	AGESUL	DISJUNTOR NORMA DIN CURVA C 3P (TRIPOLAR) DE 80A STECK, SIEMENS OU SIMILAR	12	UN	2,0	264,50	529,00	0,03	99,34
013050	SBC	ALUGUEL MENSAL ANDAIME TUBULAR TIPO TORRE 1,5x2,0m	MAQUINAS E FERRAMENTAS	MES	6,0	87,84	527,05	0,03	99,37

INSTITUTO DE PREVIDENCIA MUNICIPAL DE SAO FRANCISCO DO CONDE
CNPJ/MF nº 13.128.451/0001-50

97599	SINAPI	LUMINÁRIA DE EMERGÊNCIA, COM 30 LÂMPADAS LED DE 2 W, SEM REATOR - FORNECIMENTO E INSTALAÇÃO. AF_02/2020	INEL - INSTALAÇÃO ELÉTRICA/ELETRIFICAÇÃO E ILUMINAÇÃO EXTERNA	UN	20,0	26,07	521,32	0,03	99,39
89511	SINAPI	TUBO PVC, SÉRIE R, ÁGUA PLUVIAL, DN 75 MM, FORNECIDO E INSTALADO EM RAMAL DE ENCAMINHAMENTO. AF_06/2022	INHI - INSTALAÇÕES HIDROS SANITÁRIAS	M	11,65	44,69	520,59	0,03	99,42
103946	SINAPI	PLANTIO DE GRAMA ESMERALDA OU SÃO CARLOS OU CURITIBANA, EM PLACAS. AF_05/2022	URBA - URBANIZAÇÃO	m²	22,06	23,28	513,55	0,02	99,44
ET SCO 09.05.0103		Aco CA-50 para armadura de concreto, com saliencia ou mosca, coeficiente de conformacao superficial minimo (aderencia) igual a 1,5, diametro de 8mm. Fornecimento, incluindo 10% de perdas e arame 18.(desonerado)	ET	Kg	50,0	10,03	501,64	0,02	99,47
95728	SINAPI	ELETRODUTO RÍGIDO SOLDÁVEL, PVC, DN 32 MM (1"), APARENTE - FORNECIMENTO E INSTALAÇÃO. AF_10/2022	INEL - INSTALAÇÃO ELÉTRICA/ELETRIFICAÇÃO E ILUMINAÇÃO EXTERNA	M	14,0	34,89	488,40	0,02	99,49
1588	ORSE	Tê sanitário em pvc rígido soldável, para esgoto primário, diâm = 100 x 50mm	Tubos e Conexões de PVC Rígido Soldável para Esgoto	un	8,0	58,87	470,94	0,02	99,51
056635	SBC	TUBO MULTICAMADA PEX, 16mm PARA GAS COM CONEXOES	INSTALACOES HIDRAULICAS - GAS	M	7,0	64,44	451,09	0,02	99,53
100849	SINAPI	ASSENTO SANITÁRIO CONVENCIONAL - FORNECIMENTO E INSTALACAO. AF_01/2020	INHI - INSTALAÇÕES HIDROS SANITÁRIAS	UN	9,0	47,24	425,13	0,02	99,55
92915	SINAPI	ARMAÇÃO DE ESTRUTURAS DIVERSAS DE CONCRETO ARMADO, EXCETO VIGAS, PILARES, LAJES E FUNDAÇÕES, UTILIZANDO AÇO CA-60 DE 5,0 MM - MONTAGEM. AF_06/2022	FUES - FUNDAÇÕES E ESTRUTURAS	KG	18,0	23,12	416,19	0,02	99,57
103674	SINAPI	CONCRETAGEM DE VIGAS E LAJES, FCK=25 MPA, PARA LAJES PREMOLDADAS COM USO DE BOMBA - LANÇAMENTO, ADENSAMENTO E ACABAMENTO. AF_02/2022_PS	FUES - FUNDAÇÕES E ESTRUTURAS	m³	0,464	872,91	405,03	0,02	99,59
91172	SINAPI	FIXAÇÃO DE TUBOS HORIZONTAIS DE PVC ÁGUA, PVC ESGOTO, PVC ÁGUA PLUVIAL, CPVC, PPR, COBRE OU AÇO, DIÂMETROS MAIORES QUE 75 MM E MENORES OU IGUAIS A 100 MM, COM ABRAÇADEIRA METÁLICA RÍGIDA TIPO U PERFIL 4," FIXADA EM PERFILADO EM LAJE. AF_09/2023_PS	INHI - INSTALAÇÕES HIDROS SANITÁRIAS	M	15,0	26,91	403,65	0,02	99,61
180220	IOPES	Tomada coaxial 75 ohms para TV	INTERRUPTORES E TOMADAS	und	6,0	64,74	388,45	0,02	99,63
95544	SINAPI	PAPELEIRA DE PAREDE EM METAL CROMADO SEM TAMPA, INCLUSO FIXAÇÃO. AF_01/2020	INHI - INSTALAÇÕES HIDROS SANITÁRIAS	UN	9,0	42,07	378,60	0,02	99,65
91967	SINAPI	INTERRUPTOR SIMPLES (3 MÓDULOS), 10A/250V, INCLUINDO SUPORTE E PLACA - FORNECIMENTO E INSTALAÇÃO. AF_03/2023	INEL - INSTALAÇÃO ELÉTRICA/ELETRIFICAÇÃO E ILUMINAÇÃO EXTERNA	UN	5,0	74,92	374,59	0,02	99,67
053324	SBC	JOELHO 90 PVC ESGOTO 50mm	INSTALACOES HIDRAULICAS - ESGOTO	UN	15,0	24,73	370,92	0,02	99,69
053333	SBC	JOELHO 45 PVC ESGOTO COM ANEL DE BORRACHA 50mm	INSTALACOES HIDRAULICAS - ESGOTO	UN	17,0	20,45	347,65	0,02	99,70
08.006.0001-A	EMOP	ARRANCAMENTO E REASSENTAMENTO DE PARALELEPIPEDOS COM LIMPEZA	8	m²	2,75	119,10	327,51	0,02	99,72

INSTITUTO DE PREVIDENCIA MUNICIPAL DE SAO FRANCISCO DO CONDE
CNPJ/MF nº 13.128.451/0001-50

91997	SINAPI	TOMADA MÉDIA DE EMBUTIR (1 MÓDULO), 2P+T 20 A, INCLUINDO SUPORTE E PLACA - FORNECIMENTO E INSTALAÇÃO. AF_03/2023	INEL - INSTALAÇÃO ELÉTRICA/ELETRIFICAÇÃO E ILUMINAÇÃO EXTERNA	UN	7,0	46,22	323,54	0,02	99,73
054050	SBC	TUBO PVC ESGOTO 40mm	INSTALACOES HIDRAULICAS - AGUAS PLUVIAIS	M	20,05	15,93	319,46	0,02	99,75
011236	SBC	(ADAPTADA) SERVICO EMPREITADO-COLOCAÇÃO DE ESQUADRIAS DE MADEIRA	SERVICOS ADMINISTRATIVOS	m²	8,97	33,33	298,92	0,01	99,76
022509	SBC	RETIRADA JANELAS	DEMOLICOES	m²	6,64	39,42	261,73	0,01	99,78
72263	SINAPI	TERMINAL OU CONECTOR DE PRESSAO - PARA CABO 50MM2 - FORNECIMENTO E	INEL - INSTALAÇÃO ELÉTRICA/ELETRIFICAÇÃO E	UN	7,0	37,24	260,67	0,01	99,79
97064	SINAPI	MONTAGEM E DESMONTAGEM DE ANDAIME TUBULAR TIPO TORRE" (EXCLUSIVE ANDAIME E LIMPEZA). AF_11/2017	SEDI - SERVIÇOS DIVERSOS	M	6,0	42,88	257,28	0,01	99,80
89984	SINAPI	REGISTRO DE PRESSÃO BRUTO, LATÃO, ROSCÁVEL, 1/2", COM ACABAMENTO E CANOPLA CROMADOS - FORNECIMENTO E INSTALAÇÃO. AF_08/2021	INHI - INSTALAÇÕES HIDROS SANITÁRIAS	UN	2,0	112,28	224,56	0,01	99,81
12138	ORSE	Placa de indicativa de "EXTINTOR" em pvc, dim.: 20 x 20 cm	Sinalização Vertical	Un	7,0	31,50	220,48	0,01	99,82
1901003215	AGESUL	SINAPI - 102219 - PINTURA TINTA DE ACABAMENTO (PIGMENTADA) ESMALTE SINTETICO ACETINADO EM MADEIRA, 2 DEMAOS. AF_01/2021	19	m²	8,97	24,08	215,97	0,01	99,83
180009	SBC	PREPARO DE CAIXILHOS/ESQUADRIAS MADEIRA PARA PINTURA OLEO	PINTURAS	m²	8,97	23,70	212,60	0,01	99,84
064014	SBC	DISJUNTOR MONOPOLAR 10A CURVA C	INSTALACOES ELETRICAS - QUADROS	UN	7,0	29,66	207,64	0,01	99,85
1585	ORSE	Tê sanitário em pvc rígido soldável, para esgoto primário, diâm = 50 x 50mm	Tubos e Conexões de PVC Rígido Soldável para Esgoto	un	7,0	28,68	200,75	0,01	99,86
13150	ORSE	Dispositivo de proteção contra surto de tensão DPS 20kA - 175v	Fusíveis, Disjuntores e Chaves	un	2,0	99,01	198,02	0,01	99,87
97627	SINAPI	DEMOLIÇÃO DE PILARES E VIGAS EM CONCRETO ARMADO, DE FORMA MECANIZADA COM MARTELETE, SEM REAPROVEITAMENTO. AF_09/2023	SERP - SERVIÇOS PRELIMINARES	m³	0,583	336,34	196,08	0,01	99,88
151357	IOPES	Interruptor Diferencial DR 40A, 30mA, 2 modulos	CHAVES, FUSIVEIS E DISJUNTORES	und	1,0	176,67	176,67	0,01	99,89
93665	SINAPI	DISJUNTOR BIPOLAR TIPO DIN, CORRENTE NOMINAL DE 40A - FORNECIMENTO E INSTALAÇÃO. AF_10/2020	INEL - INSTALAÇÃO ELÉTRICA/ELETRIFICAÇÃO E	UN	2,0	85,61	171,22	0,01	99,90
053059	SBC	JOELHO 90 PVC ESGOTO 100mm	INSTALACOES HIDRAULICAS - ESGOTO	UN	2,0	73,09	146,17	0,01	99,91
96619	SINAPI	LASTRO DE CONCRETO MAGRO, APLICADO EM BLOCOS DE COROAMENTO OU SAPATAS, ESPESSURA DE 5 CM. AF_01/2024	FUES - FUNDAÇÕES E ESTRUTURAS	m²	2,5	56,39	140,98	0,01	99,91
053331	SBC	JOELHO 45 PVC ESGOTO COM ANEL DE BORRACHA 100mm	INSTALACOES HIDRAULICAS - ESGOTO	UN	3,0	46,46	139,38	0,01	99,92
91957	SINAPI	INTERRUPTOR SIMPLES (1 MÓDULO) COM INTERRUPTOR PARALELO (1 MÓDULO), 10A/250V, INCLUINDO SUPORTE E PLACA - FORNECIMENTO E INSTALAÇÃO. AF_03/2023	INEL - INSTALAÇÃO ELÉTRICA/ELETRIFICAÇÃO E ILUMINAÇÃO EXTERNA	UN	2,0	64,09	128,18	0,01	99,93
091115	SIURB	CAIXA DE INSPEÇÃO DE ATERRAMENTO TIPO SUSPensa EM PVC OU POLIPROPILENO	Edificações	UN	1,0	126,54	126,54	0,01	99,93

INSTITUTO DE PREVIDENCIA MUNICIPAL DE SAO FRANCISCO DO CONDE
CNPJ/MF nº 13.128.451/0001-50

93655	SINAPI	DISJUNTOR MONOPOLAR TIPO DIN, CORRENTE NOMINAL DE 20A - FORNECIMENTO E INSTALAÇÃO. AF_10/2020	INEL - INSTALAÇÃO ELÉTRICA/ELETRIFICAÇÃO E	UN	7,0	17,37	121,57	0,01	99,94
91959	SINAPI	INTERRUPTOR SIMPLES (2 MÓDULOS), 10A/250V, INCLUINDO SUPORTE E PLACA - FORNECIMENTO E INSTALAÇÃO. AF_03/2023	INEL - INSTALAÇÃO ELÉTRICA/ELETRIFICAÇÃO E ILUMINAÇÃO EXTERNA	UN	2,0	55,98	111,95	0,01	99,94
12140	ORSE	Abraçadeira metálica tipo "D" de 1"	Tubos e Conexões de PVC Rígido Soldável	un	14,0	7,90	110,60	0,01	99,95
89710	SINAPI	RALO SECO, PVC, DN 100 X 40 MM, JUNTA SOLDÁVEL, FORNECIDO E INSTALADO EM RAMAL DE DESCARGA OU EM RAMAL DE ESGOTO SANITÁRIO. AF_08/2022	INHI - INSTALAÇÕES HIDROS SANITÁRIAS	UN	5,0	21,92	109,62	0,01	99,95
101227	SIURB	GRELHA HEMISFÉRICA DE FERRO FUNDIDO - 100MM	Edificações	UN	5,0	19,60	97,99	0,00	99,96
022314	SBC	RETIRADA ESQUADRIA E CAIXILHOS DE MADEIRA	DEMOLICOES	m²	2,33	41,32	96,27	0,00	99,96
053307	SBC	CURVA 90 LONGA PVC ESGOTO COM ANEL DE BORRACHA 100mm	INSTALACOES HIDRAULICAS - ESGOTO	UN	1,0	91,94	91,94	0,00	99,97
ET 10.10.0054	SCO	Corte, dobragem, montagem e colocacao de ferragens nas formas, aco CA-25, barra redonda com diametro maior ou igual a 10mm.	ET	Kg	18,51	4,71	87,09	0,00	99,97
7596	ORSE	Tê sanitário em pvc rígido soldável, para esgoto primário, diâm = 40 x 40mm	Tubos e Conexões de PVC Rígido Soldável para Esgoto	un	3,0	25,54	76,61	0,00	99,98
053334	SBC	JOELHO 45 PVC ESGOTO 40mm	INSTALACOES HIDRAULICAS - ESGOTO	UN	5,0	14,81	74,05	0,00	99,98
180256	SEDOP	Redução excêntrica PVC 100mm x 50mm - LS		un	2,0	36,78	73,56	0,00	99,98
94962	SINAPI	CONCRETO MAGRO PARA LASTRO, TRAÇO 1:4,5:4,5 (EM MASSA SECA DE CIMENTO/ AREIA MÉDIA/ BRITA 1) - PREPARO MECÂNICO COM BETONEIRA 400 L. AF_05/2021	FUES - FUNDAÇÕES E ESTRUTURAS	m³	0,125	567,99	70,99	0,00	99,99
93654	SINAPI	DISJUNTOR MONOPOLAR TIPO DIN, CORRENTE NOMINAL DE 16A - FORNECIMENTO E INSTALAÇÃO. AF_10/2020	INEL - INSTALAÇÃO ELÉTRICA/ELETRIFICAÇÃO E	UN	4,0	15,63	62,53	0,00	99,99
101226	SIURB	GRELHA HEMISFÉRICA DE FERRO FUNDIDO - 75MM	Edificações	UN	4,0	14,39	57,54	0,00	99,99
7594	ORSE	Terminal de ventilação em pvc rígido soldável, para esgoto primário, diâm = 75mm	Tubos e Conexões de PVC Rígido Soldável para Esgoto	un	2,0	25,99	51,98	0,00	100,00
053902	SBC	CAP PVC ESGOTO 50mm	INSTALACOES HIDRAULICAS - ESGOTO	UN	2,0	24,13	48,26	0,00	100,00
081234	AGETOP CIVIL	CAP PVC ROSCAVEL DIAMETRO 1.1/4" (40 mm)	812	Un	6,0	7,17	43,03	0,00	100,00

Total sem BDI	1.608.151,22
Total do BDI	461.539,40
Total Geral	2.069.690,62

INSTITUTO DE PREVIDENCIA MUNICIPAL DE SAO FRANCISCO DO CONDE
CNPJ/MF nº 13.128.451/0001-50



Obra
INSTITUTO DE PREVIDÊNCIA
MUNICIPAL DE SÃO FRANCISCO
DO CONDE

Bancos
SINAPI -
08/2024 -
Bahia
SBC - 09/2024 -
Bahia
SICRO3 -
04/2024 -

B.D.I.
Padrão - 28,7%

Encargos Sociais
Não Desonerado:
Horista: 116,64%
Mensalista: 71,67%

Cronograma Físico e Financeiro

Item	Descrição	Total Por Etapa	30 DIAS	60 DIAS	90 DIAS	120 DIAS	150 DIAS	180 DIAS
1	PROJETOS	100,00% 52.362.66	100,00% 52.362.66					
2	SERVIÇOS PRELIMINARES	100,00% 26.949.85	100,00% 26.949.85					
3	ADMINISTRAÇÃO LOCAL	100,00% 296.412.89	100,00% 296.412.89					
4	CANTEIRO	100,00% 16.401.13	100,00% 16.401.13					
5	DEMOLIÇÕES E RETIRADAS	100,00% 43.017.96	100,00% 43.017.96					
6	FUNDAÇÃO	100,00% 5.781.12		100,00% 5.781.12				
7	SUPERESTRUTURA	100,00% 54.442.81		60,00% 32.665.69	40,00% 21.777.13			
8	ESCADAS	100,00% 33.256.52		60,00% 19.953.91	40,00% 13.302.61			
9	PAREDES E MURO	100,00% 103.759.28		100,00% 103.759.28				
10	IMPERMABILIZAÇÃO	100,00% 28.496.02		30,00% 8.548.81	30,00% 8.548.81	40,00% 11.398.41		
11	COBERTURAS	100,00% 137.770.21		50,00% 68.885.10	50,00% 68.885.10			
12	ESQUADRIAS	100,00% 202.519.39			50,00% 101.259.69	50,00% 101.259.69		
13	REVESTIMENTOS	100,00% 40.885.60				50,00% 20.442.80	50,00% 20.442.80	
14	PISOS	100,00% 90.208.91				50,00% 45.104.46	50,00% 45.104.46	
15	FORRO	100,00% 33.022.92			50,00% 16.511.46	50,00% 16.511.46		
16	PINTURA	100,00% 67.365.33					50,00% 33.682.66	50,00% 33.682.66
17	INSTALAÇÕES ELÉTRICAS	100,00% 77.638.04			50,00% 38.819.02	50,00% 38.819.02		
18	INSTALAÇÃO HIDROSSANITÁRIA	100,00% 37.328.68		50,00% 18.664.34	50,00% 18.664.34			
19	APARELHOS, LOUÇAS E METAIS	100,00% 21.019.00				50,00% 10.509.50	50,00% 10.509.50	
20	ACESSIBILIDADE	100,00% 139.575.15				50,00% 69.787.58	50,00% 69.787.58	
21	SERVIÇOS COMPLEMENTARES	100,00% 380.408.50			30,00% 114.122.55	30,00% 114.122.55	40,00% 152.163.40	
22	PAISAGISMO	100,00% 9.131.25					50,00% 4.565.63	50,00% 4.565.63
23	CLIMATIZAÇÃO	100,00% 123.718.21					100,00% 123.718.21	
24	COMUNICAÇÃO VISUAL	100,00% 43.595.97						100,00% 43.595.97
25	LIMPEZA	100,00% 4.623.23						100,00% 4.623.23
Porcentagem			21,02%	12,48%	19,42%	20,68%	22,22%	4,18%
Custo			435.144,49	258.258,25	401.890,70	427.955,46	459.974,23	86.467,49
Porcentagem Acumulado			21,02%	33,5%	52,92%	73,6%	95,82%	100,0%
Custo Acumulado			435.144,48	693.402,73	1.095.293,43	1.523.248,89	1.983.223,12	2.069.690,62

Obra

INSTITUTO DE PREVIDÊNCIA MUNICIPAL DE SÃO FRANCISCO DO CONDE



COMPOSIÇÃO DO BDI

GRUPO A	TAXA ADMINISTRATIVA DA ADMINISTRAÇÃO CENTRAL	
1	Administração Central	3,00%
Total do grupo A		3,00%
GRUPO B	TAXA REPRESENTATIVA DOS RISCOS	
1	Riscos	1,00%
Total do grupo B		1,00%
GRUPO C	TAXA REPRESENTATIVA SEGURO GARANTIA	
1	Risco	0,80%
Total do grupo C		0,80%
GRUPO D	TAXA REPRESENTATIVA DAS DESPESAS FINANCEIRAS	
1	Despesas Financeiras	0,62%
Total do grupo D		0,62%
GRUPO E	TAXA REPRESENTATIVA DO LUCRO	
1	Lucro	6,00%
Total do grupo E		6,00%
GRUPO F	TAXA REPRESENTATIVA DA INCIDÊNCIA DOS IMPOSTOS (SOBRE O FATURAMENTO DA EMPRESA)	
1	ISS (IMPOSTO SOBRE SERVIÇOS) - MUNICIPAL	5,00%
2	COFINS - FEDERAL	3,00%
3	PIS (PROGRAMA DE INTREGRAÇÃO SOCIAL) - FEDERAL	0,65%
4	CRB - CONTRIBUIÇÃO INSS (DESONERAÇÃO)	4,50%
Total do grupo F		13,15%
FÓRMULA PARA CÁLCULO DO BDI		<div>(((1+A+B+C)*(1+D)*(1+E)/(1-F))-1)</div>
Bonificação Sobre Despesas indiretas (B.D.I) =		28,7 %

**CAU/BR**Conselho de Arquitetura
e Urbanismo do Brasil**RRT 14200894****Registro de Responsabilidade Técnica - RRT****1. RESPONSÁVEL TÉCNICO**

Nome Civil/Social: JULIANA DE SOUZA FONSECA

Título Profissional: Arquiteto(a) e Urbanista

CPF: 073.XXX.XXX-03

Nº do Registro: 00A2503468

1.1 Empresa Contratada

Razão Social: WA GOLD SOLUCOES CORPORATIVAS LTDA

Período de Responsabilidade Técnica: 31/08/2023 - 21/08/2025

CNPJ: 15.XXX.XXX/0001-17

Nº Registro: PJ306266

2. DETALHES DO RRT

Nº do RRT: SI14200894R01CT001

Data de Cadastro: 25/09/2024

Data de Registro: 25/09/2024

Modalidade: RRT SIMPLES

Forma de Registro: RETIFICADOR

Forma de Participação: INDIVIDUAL

2.1 Valor do RRT

DOCUMENTO ISENTO DE PAGAMENTO

3. DADOS DO SERVIÇO/CONTRATANTE**3.1 Serviço 001**

Contratante: Instituto de Previdencia Municipal de Sao Francisco do Conde

Tipo: Pessoa Jurídica de Direito Privado

Valor do Serviço/Honorários: R\$0,00

CPF/CNPJ: 13.XXX.XXX/0001-50

Data de Início: 05/02/2024

Data de Previsão de Término: 26/09/2024

3.1.1 Endereço da Obra/Serviço

País: Brasil

Tipo Logradouro: RUA

Logradouro: RUA ESPIRITO SANTO

Bairro: CENTRO

CEP: 43900000

Nº: 16

Complemento:

Cidade/UF: SÃO FRANCISCO DO
CONDE/BA**3.1.2 Atividade(s) Técnica(s)**

Grupo: PROJETO

Atividade: 1.7.1 - Memorial descritivo

Quantidade: 402,83

Unidade: metro quadrado

Grupo: PROJETO

Atividade: 1.7.2 - Caderno de especificações ou de encargos

Quantidade: 402,83

Unidade: metro quadrado

Grupo: PROJETO

Atividade: 1.7.3 - Orçamento

Quantidade: 402,83

Unidade: metro quadrado

Grupo: PROJETO

Atividade: 1.7.4 - Cronograma

Quantidade: 402,83

Unidade: metro quadrado

3.1.3 Tipologia

Tipologia: Corporativo ou Administrativo



3.1.4 Descrição da Obra/Serviço

Elaboração do Memorial Descritivo, Planilha de Custos, Composição do BDI, Curva ABC e Cronograma Físico-Financeiro do projeto realizado da obra de reforma e ampliação da sede do IPM.

3.1.5 Declaração de Acessibilidade

Declaro o atendimento às regras de acessibilidade previstas em legislação e em normas técnicas pertinentes para as edificações abertas ao público, de uso público ou privativas de uso coletivo, conforme § 1º do art. 56 da Lei nº 13146, de 06 de julho de 2015.

4. RRT VINCULADO POR FORMA DE REGISTRO

Nº do RRT	Contratante	Forma de Registro	Data de Registro
SI14200894R01CT001	Instituto de Previdencia Municipal de Sao Francisco do Conde	RETIFICADOR	25/09/2024

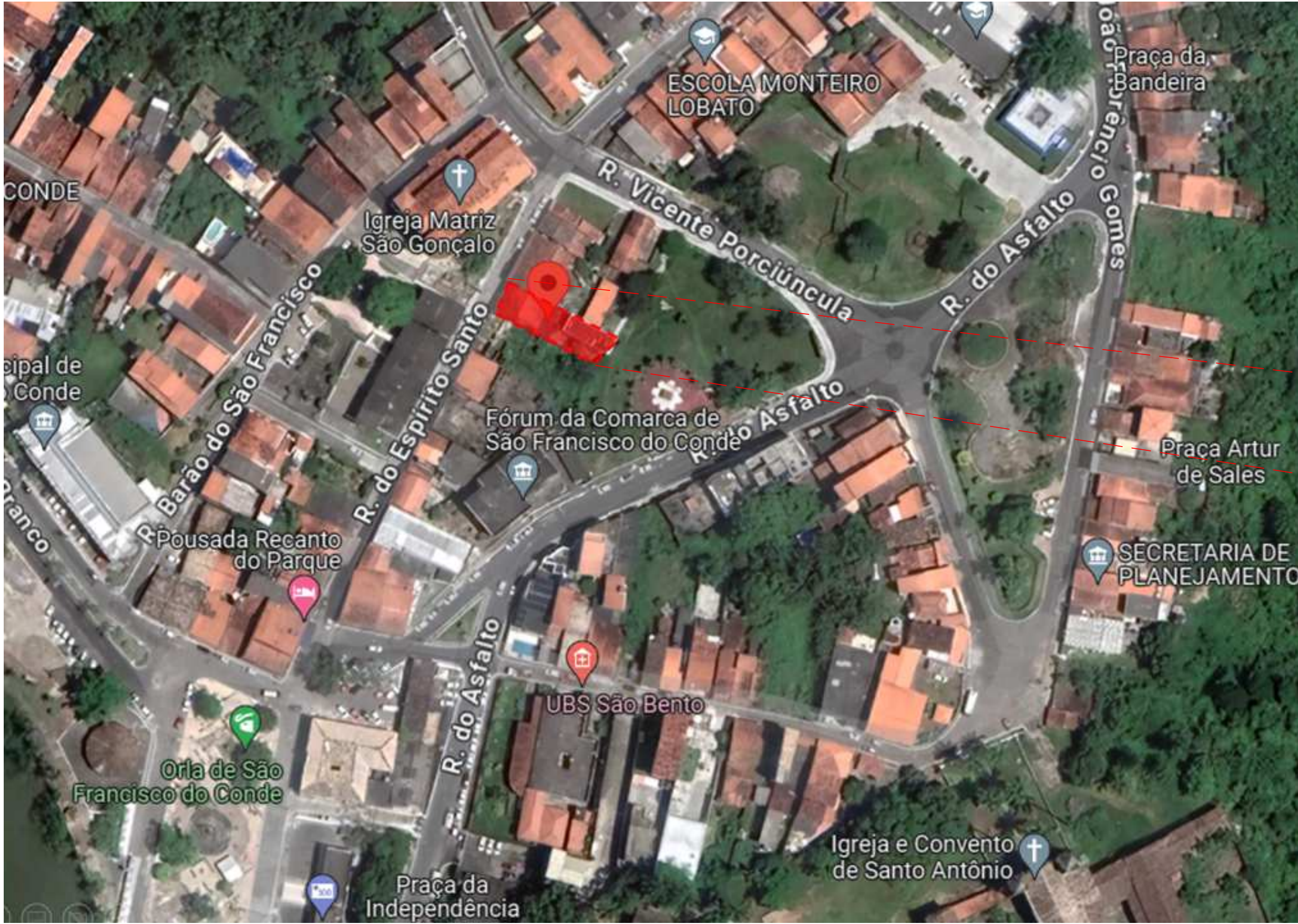
5. DECLARAÇÃO DE VERACIDADE

Declaro para os devidos fins de direitos e obrigações, sob as penas previstas na legislação vigente, que as informações cadastradas neste RRT são verdadeiras e de minha responsabilidade técnica e civil.

6. ASSINATURA ELETRÔNICA

Documento assinado eletronicamente por meio do SICCAU do arquiteto(a) e urbanista JULIANA DE SOUZA FONSECA, registro CAU nº 00A2503468, na data e hora: 2024-09-25 14:22:11, com o uso de login e de senha. O **CPF/CNPJ** está oculto visando proteger os direitos fundamentais de liberdade, privacidade e o livre desenvolvimento da personalidade da pessoa natural (**LGPD**).



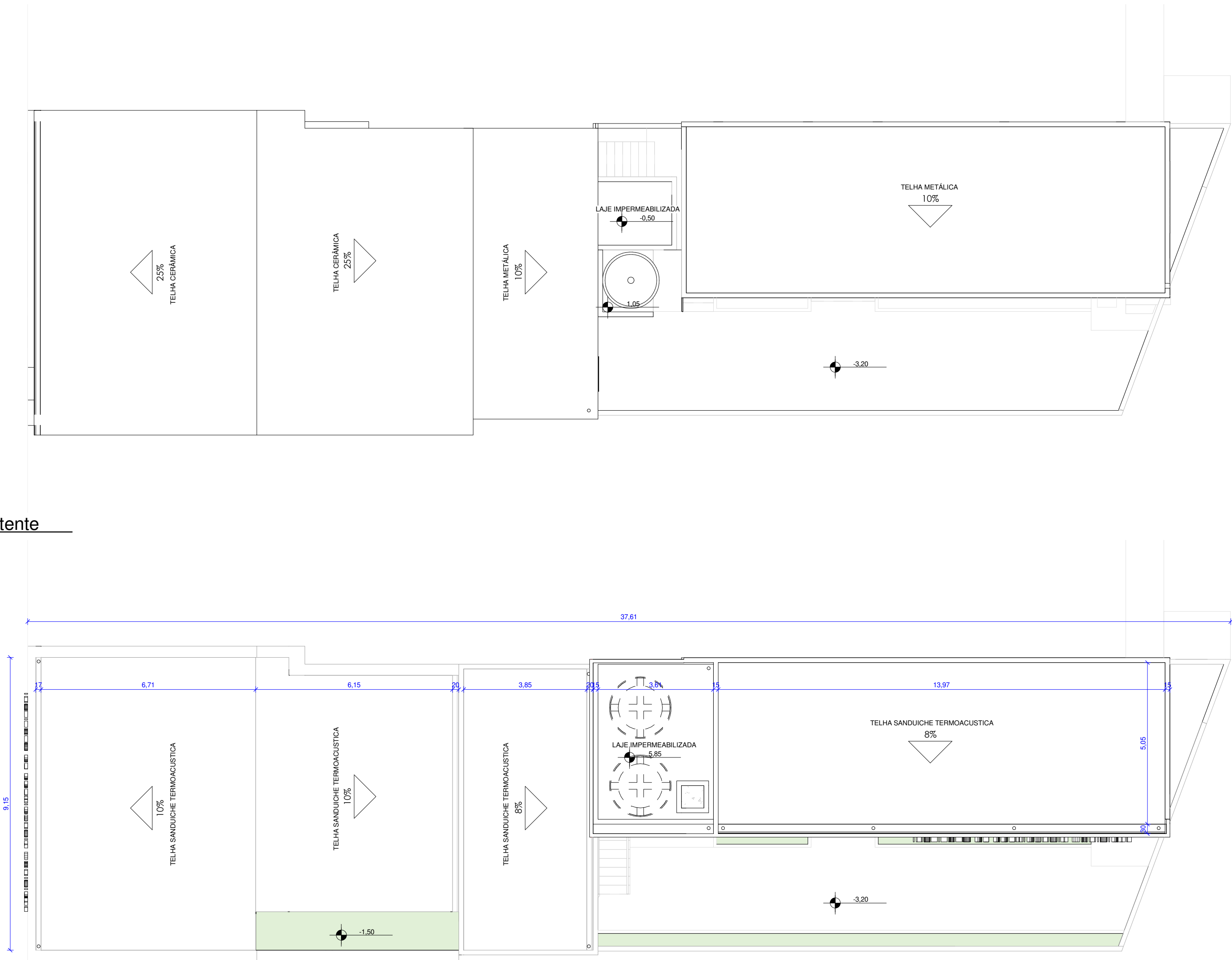


QUADRO DE ÁREAS (PROJETO)			
ÁREA DO TERRENO:	335,00m²		
ÁREA CONSTRUÍDA:	402,83m²	CA:	1,20
ÁREA OCUPADA:	239,54m²	IO:	0,71
ÁREA PERMEÁVEL:	22,05m²	IP:	0,07

QUADRO DE ÁREAS EXISTENTE			
ÁREA DO TERRENO:	335,00m²		
ÁREA CONSTRUÍDA:	333,70m²	CA:	0,99
ÁREA OCUPADA:	246,01m²	IO:	0,73
ÁREA PERMEÁVEL:	N.A.	IP:	N.A.

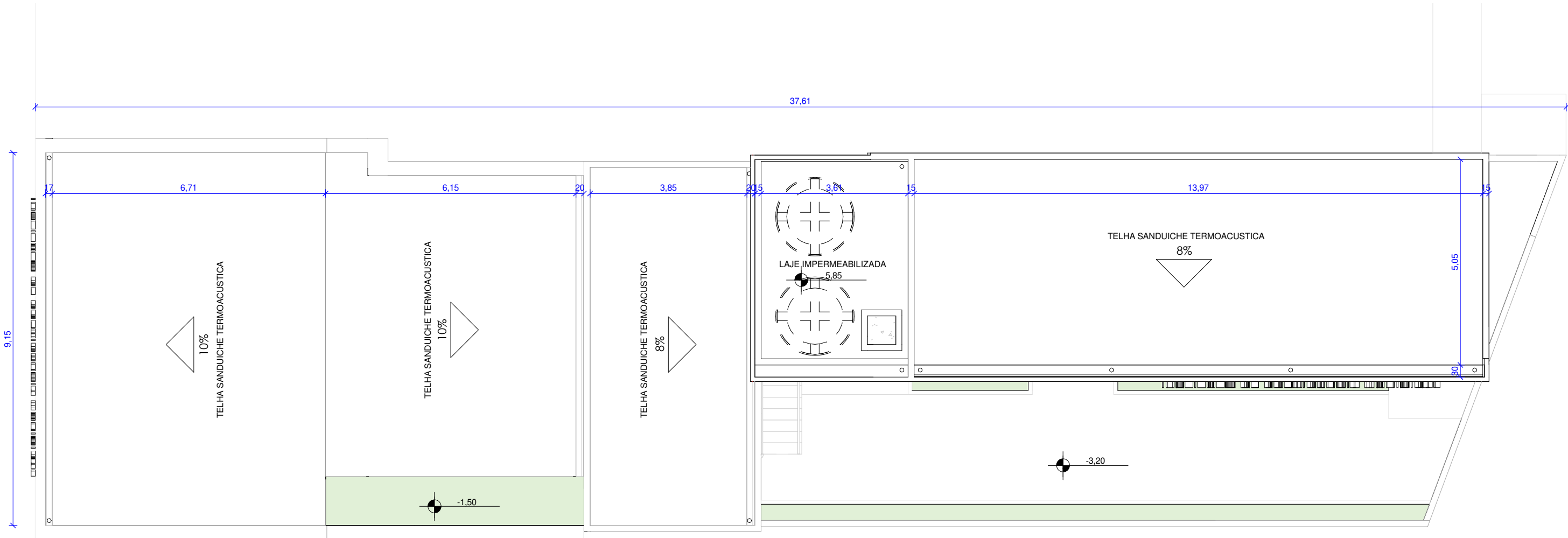
Cobertura Existente

ESCALA: 1 : 100



Cobertura

ESCALA: 1 : 100



PROJETO DE REFORMA E AMPLIAÇÃO

LOCAL
Rua Espírito Santo, 16, Centro, São Francisco do Conde

RESPONSÁVEL TÉCNICO
Arq. Juliana de Souza Fonseca | CAU A250346-8

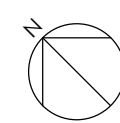
PROPRIETÁRIO
Instituto de Previdência Municipal de São Francisco do Conde
Eleonor da Cruz Sales Nogueira - Presidente

COLABORAÇÃO
Equipe Técnica WA

ASSUNTO
Localização

FRANCHA
VERSÃO

01



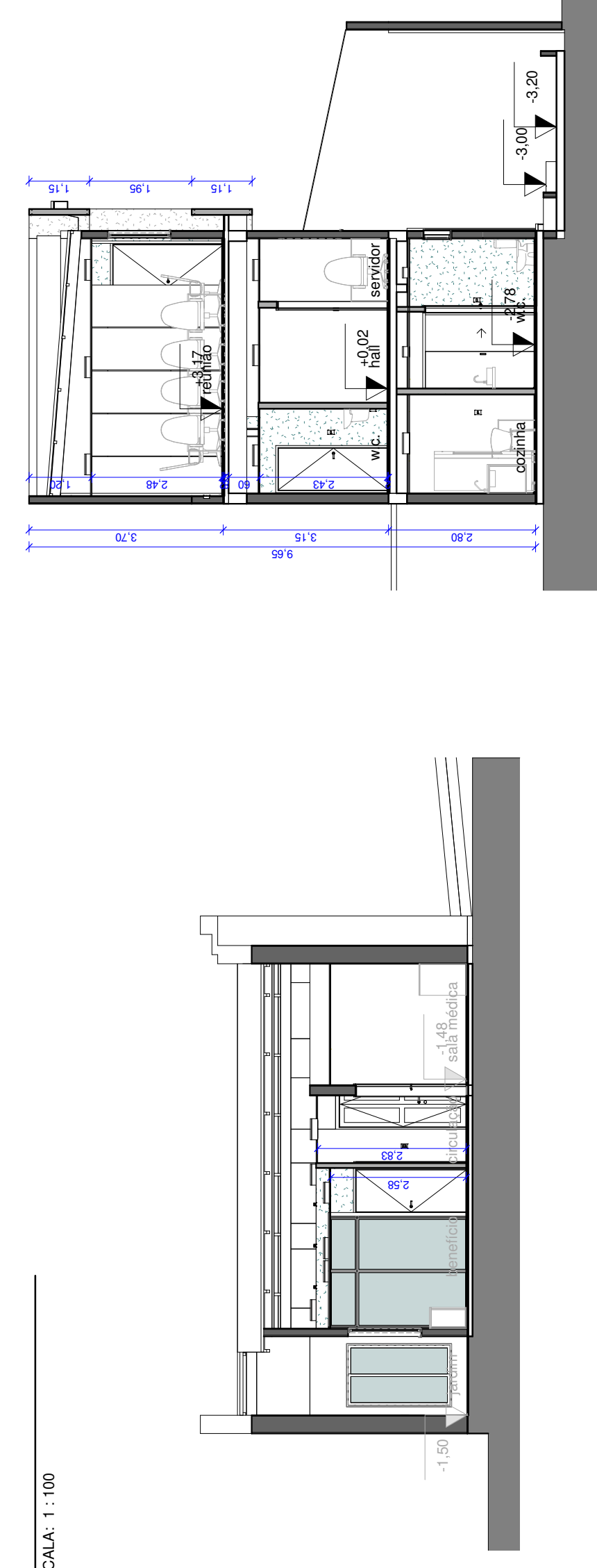
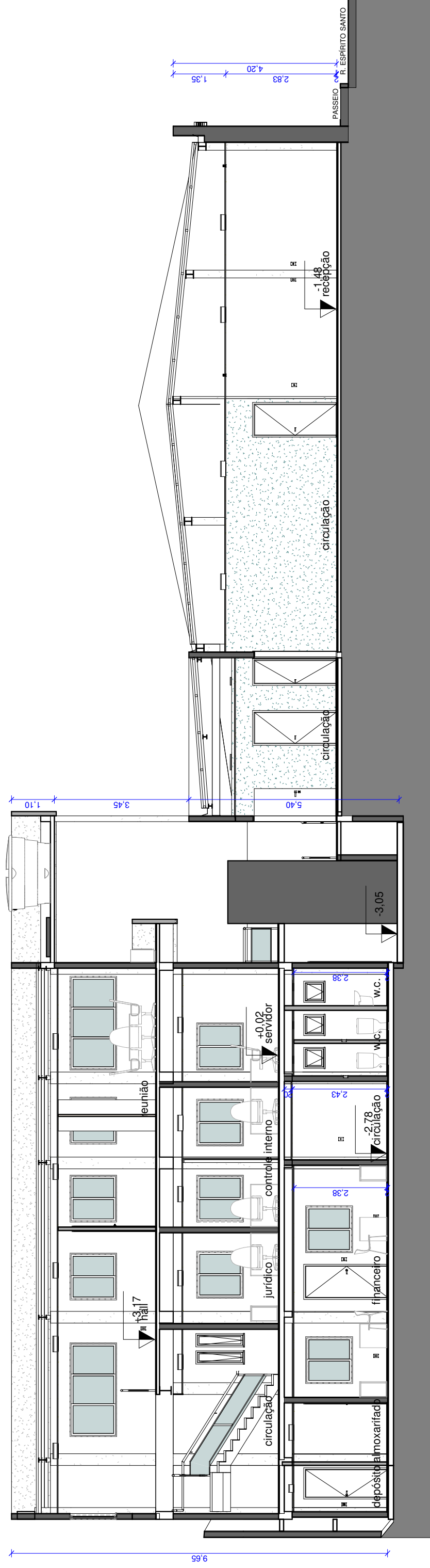
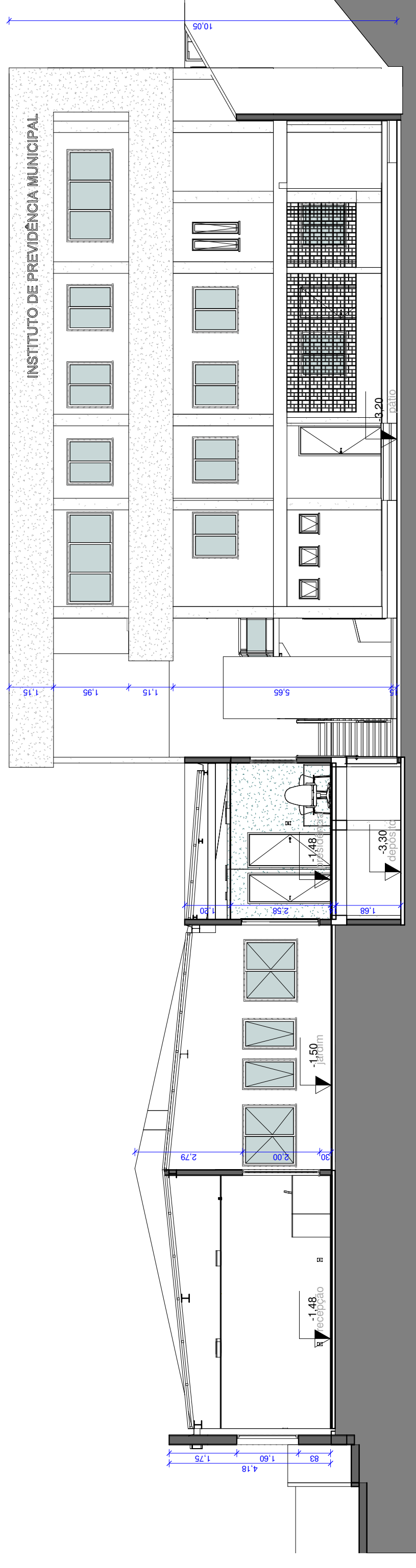
ESCALA: 1 : 100



ESCALA: 1 : 50

ESCALA: 1 : 50

--	--



**CAU/BR**Conselho de Arquitetura
e Urbanismo do Brasil**RRT 13591228****Registro de Responsabilidade Técnica - RRT****1. RESPONSÁVEL TÉCNICO**

Nome Civil/Social: JULIANA DE SOUZA FONSECA

Título Profissional: Arquiteto(a) e Urbanista

CPF: 073.XXX.XXX-03

Nº do Registro: 00A2503468

1.1 Empresa Contratada

Razão Social: WA GOLD SOLUCOES CORPORATIVAS LTDA

Período de Responsabilidade Técnica: 31/08/2023 - 21/08/2025

CNPJ: 15.XXX.XXX/0001-17

Nº Registro: PJ306266

2. DETALHES DO RRT

Nº do RRT: SI13591228R01CT001

Data de Cadastro: 17/04/2024

Data de Registro: 17/04/2024

Modalidade: RRT SIMPLES

Forma de Registro: RETIFICADOR

Forma de Participação: INDIVIDUAL

2.1 Valor do RRT

DOCUMENTO ISENTO DE PAGAMENTO

3. DADOS DO SERVIÇO/CONTRATANTE**3.1 Serviço 001**

Contratante: Instituto de Previdencia Municipal de Sao Francisco do Conde

Tipo: Pessoa Jurídica de Direito Privado

Valor do Serviço/Honorários: R\$32.825,90

CPF/CNPJ: 13.XXX.XXX/0001-50

Data de Início: 14/09/2023

Data de Previsão de Término: 29/12/2023

3.1.1 Endereço da Obra/Serviço

País: Brasil

Tipo Logradouro: RUA

Logradouro: RUA ESPIRITO SANTO

Bairro: CENTRO

CEP: 43900000

Nº: 16

Complemento:

Cidade/UF: SÃO FRANCISCO DO
CONDE/BA**3.1.2 Atividade(s) Técnica(s)**

Grupo: PROJETO

Atividade: 1.1.3 - Projeto arquitetônico de reforma

Quantidade: 402,83

Unidade: metro quadrado

3.1.3 Tipologia

Tipologia: Corporativo ou Administrativo

3.1.4 Descrição da Obra/Serviço

Elaboração do Projeto Arquitetônico de reforma dos edifícios sede do Instituto de Previdência Privada de São Francisco do Conde.



3.1.5 Declaração de Acessibilidade

Declaro o atendimento às regras de acessibilidade previstas em legislação e em normas técnicas pertinentes para as edificações abertas ao público, de uso público ou privativas de uso coletivo, conforme § 1º do art. 56 da Lei nº 13146, de 06 de julho de 2015.

4. RRT VINCULADO POR FORMA DE REGISTRO

Nº do RRT	Contratante	Forma de Registro	Data de Registro
SI13591228R01CT001	Instituto de Previdencia Municipal de Sao Francisco do Conde	RETIFICADOR	17/04/2024

5. DECLARAÇÃO DE VERACIDADE

Declaro para os devidos fins de direitos e obrigações, sob as penas previstas na legislação vigente, que as informações cadastradas neste RRT são verdadeiras e de minha responsabilidade técnica e civil.

6. ASSINATURA ELETRÔNICA

Documento assinado eletronicamente por meio do SICCAU do arquiteto(a) e urbanista JULIANA DE SOUZA FONSECA, registro CAU nº 00A2503468, na data e hora: 17/04/2024 02:10:40, com o uso de login e de senha. O **CPF/CNPJ** está oculto visando proteger os direitos fundamentais de liberdade, privacidade e o livre desenvolvimento da personalidade da pessoa natural (**LGPD**)

A autenticidade deste RRT pode ser verificada em: <https://siccau.caubr.gov.br/app/view/sight/externo?form=Servicos>, ou via QRCode.

