CRECHE 3
ESCALA 1/25

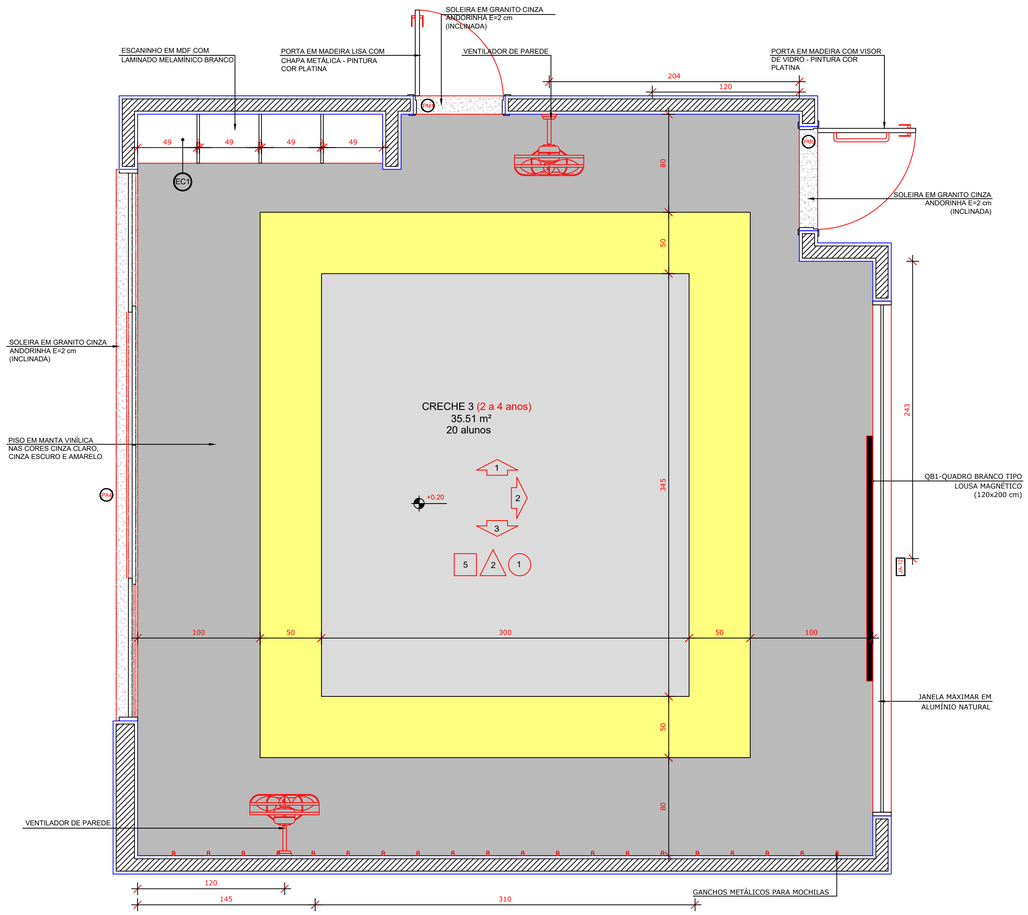

PLANTA BAIXA CRECHE II-1

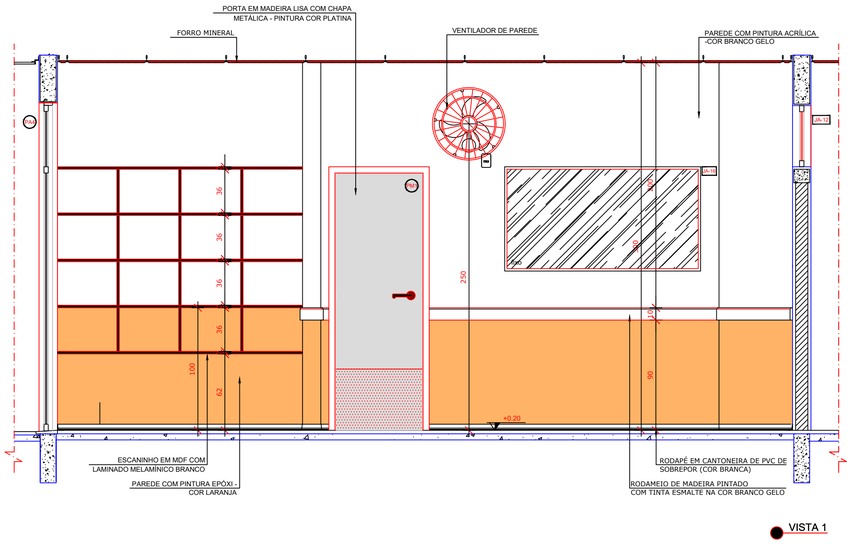

VISTA 1

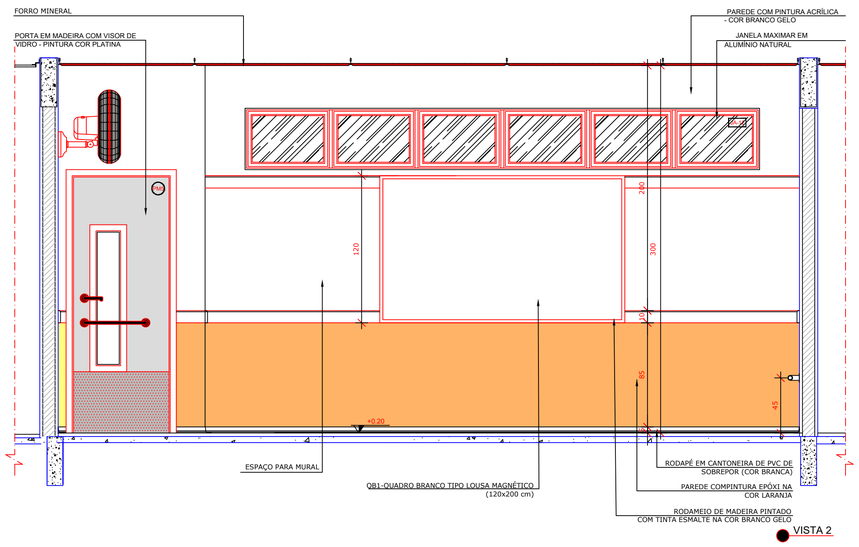

VISTA 2

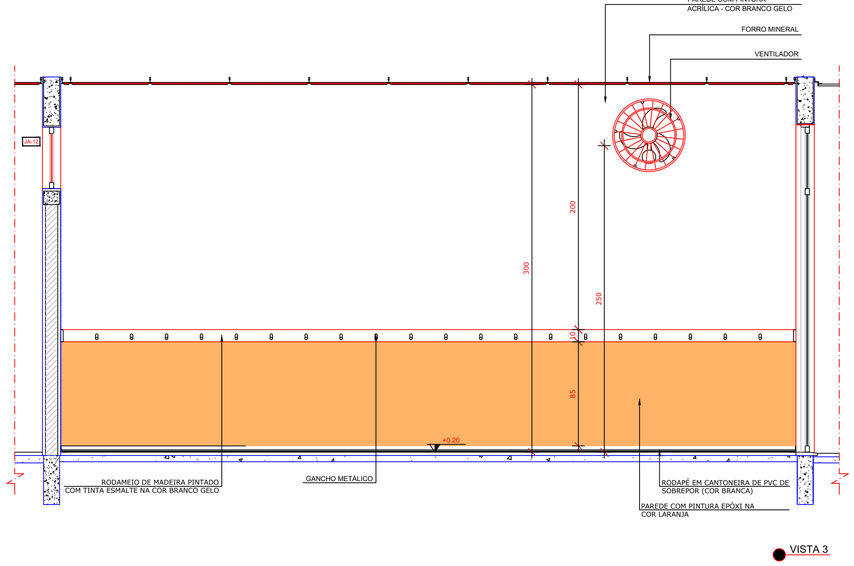

VISTA 3

NOTAS

- MEDIDAS E NÍVEIS EM METROS;
- VERIFICAR POSIÇÃO EXATA DOS PILARES NO PROJETO ESTRUTURAL;
- VERIFICAR DETALHES CONSTRUTIVOS PERTINENTES NAS PRANCHAS DE DETALHAMENTO;
- EM CASO DE CONFLITO DE INFORMAÇÕES ENTRE O PROJETO GRÁFICO E O MEMORIAL DESCRITIVO, PREVALECE A INFORMAÇÃO CONTIDA NOS DESENHOS;
- ALTERAÇÕES NESTE PROJETO SOMENTE COM AUTORIZAÇÃO EXPRESSA DO FNDE

REFERÊNCIAS:

- PLANILHA DE QUANTITATIVOS-
- MEMORIAL DESCRITIVO E ESPECIFICAÇÕES TÉCNICAS

LEGENDA:

+0.00(NA) +0.00(NO) / +0.00(NA) +0.00(NO)	INDICAÇÃO NIVEIS PLANTA E CORTE	1	INDICAÇÃO DE VISTAS
CORTE	INDICAÇÃO DE CORTES	1 / 1	ESPECIFICAÇÕES DE MATERIAIS
	INDICAÇÃO DE FACHADAS	X	INDICAÇÃO DE EIXOS
JA-X / PA-X	INDICAÇÃO DE PORTAS E JANELAS	BC-X	INDICAÇÃO DE ELEMENTOS (BANCADAS, PRATELEIRAS E ETC.)

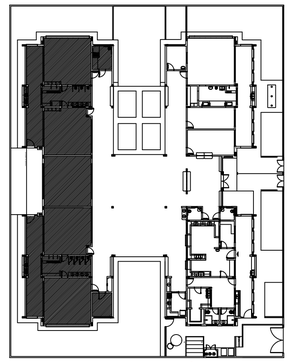

CROQUI DE REFERÊNCIA

Nº	DATA	DESCRIÇÃO
02	JANEIRO/ 2017	Atendimento à NBR 9050/ 2015; Alteração: quadro de áreas, sanitários infantis 1 e 2, altura da platibanda, mobiliário e equipamento, altura da cerâmica nos sanitários, cor dos portões dos solários e altura da porta PA4; Acréscimo das duchas higiênicas e escaninhos pré-escola. Retirada da chapa de aço abaixo da platibanda.
01	AGOSTO/ 2016	Alteração paredes - shaft para tubulação hidráulica e detalhamento; alteração da altura da platibanda.

CONTROLE DE REVISÕES

FNDE Fundo Nacional de Desenvolvimento da Educação

Ministério da Educação

PROJETO PADRÃO - FNDE

PROPRIETÁRIO: :

ENDEREÇO:

MUNICÍPIO – UF:

PROPRIETÁRIO

RESP. TÉCNICO — CREA

AUTOR DO PROJETO — CAU

DLFO

CREA

RA

OBSERVAÇÕES:

PROGRAMA PROINFÂNCIA - PROJETO TIPO 2

PROJETO DE ARQUITETURA

COORDENAÇÃO
CGEST - Coordenação Geral de Infraestrutura Educacional

AMPLIAÇÃO DO BLOCO B
CRECHE 3

ARQ

FORMATO
A1(841x594)

REVISÃO
R.00
R.01
R.02

ESCALA
1/25

DATA EMISSÃO
JANEIRO/2017

PRANCHA
32/35

1 SALA MULTIUSO
ESCALA 1/25

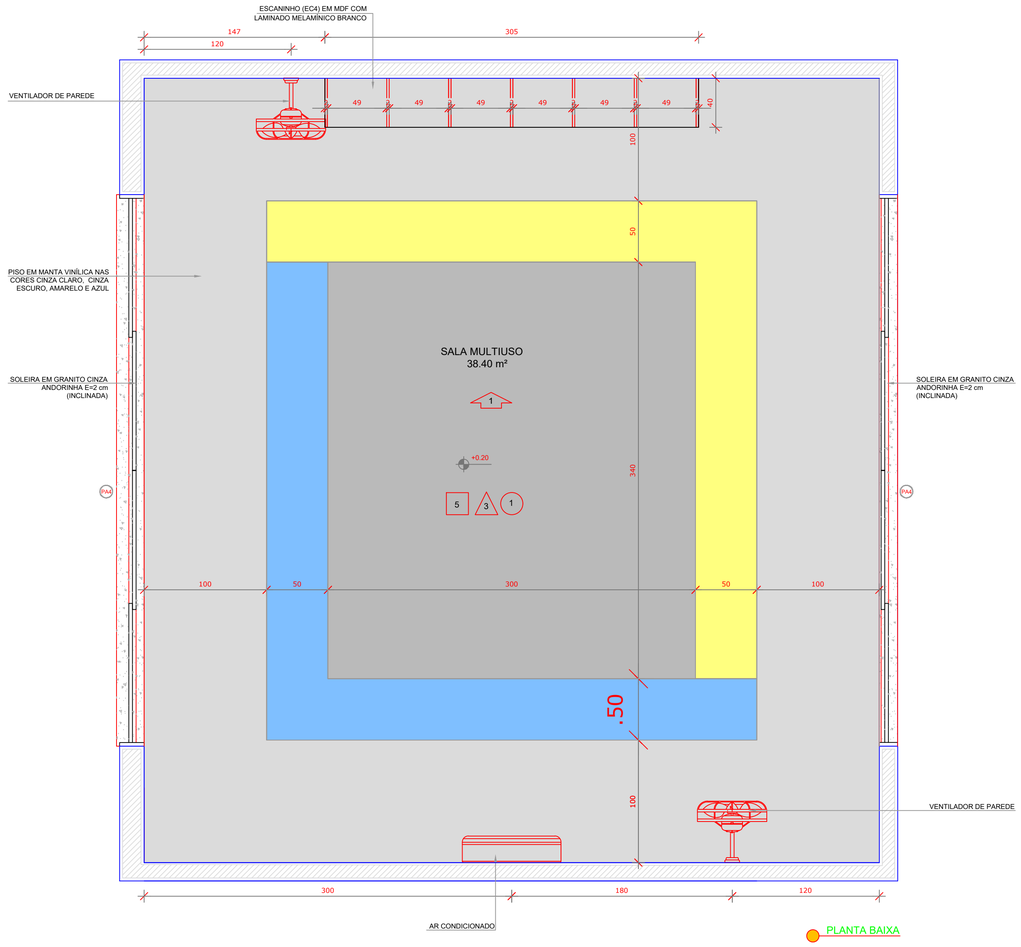

PLANTA BAIXA

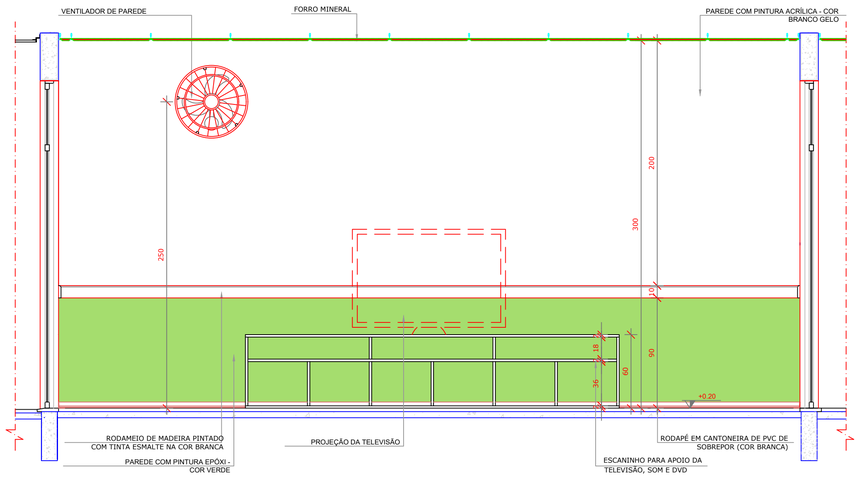

VISTA 1

NOTAS

- MEDIDAS E NÍVEIS EM METROS;
- VERIFICAR POSIÇÃO EXATA DOS PILARES NO PROJETO ESTRUTURAL;
- VERIFICAR DETALHES CONSTRUTIVOS PERTINENTES NAS PRANCHAS DE DETALHAMENTO;
- EM CASO DE CONFLITO DE INFORMAÇÕES ENTRE O PROJETO GRÁFICO E O MEMORIAL DESCRITIVO, PREVALECE A INFORMAÇÃO CONTIDA NOS DESENHOS;
- ALTERAÇÕES NESTE PROJETO SOMENTE COM AUTORIZAÇÃO EXPRESSA DO FNDE

REFERÊNCIAS:

- PLANILHA DE QUANTITATIVOS-
- MEMORIAL DESCRITIVO E ESPECIFICAÇÕES TÉCNICAS

LEGENDA:

+0.00(NA) +0.00(NO) / +0.00(NA) +0.00(NO)	INDICAÇÃO NIVEIS PLANTA E CORTE	1	INDICAÇÃO DE VISTAS
BCX	INDICAÇÃO DE CORTES	1 / 1	ESPECIFICAÇÕES DE MATERIAIS
	INDICAÇÃO DE FACHADAS	X	INDICAÇÃO DE EIXOS
JA-X / PMX	INDICAÇÃO DE PORTAS E JANELAS	BCX	INDICAÇÃO DE ELEMENTOS (BANCADAS, PRATELEIRAS E ETC.)



CROQUI DE REFERÊNCIA

Nº	DATA	DESCRIÇÃO
02	JANEIRO/ 2017	Atendimento à NBR 9050/ 2015; Alteração: quadro de áreas, sanitários infantis 1 e 2, altura da platibanda, mobiliário e equipamento, altura da cerâmica nos sanitários, cor dos portões dos solários e altura da porta PA4; Acréscimo das duchas higiênicas e escaninhos pré-escola. Retirada da chapa de aço abaixo da platibanda.
01	AGOSTO/ 2016	Alteração paredes - shaft para tubulação hidráulica e detalhamento; alteração da altura da platibanda.

CONTROLE DE REVISÕES

FNDE Fundo Nacional de Desenvolvimento da Educação — Ministério da Educação

PROJETO PADRÃO - FNDE

PROPRIETÁRIO: :

ENDEREÇO:

MUNICÍPIO – UF:

PROPRIETÁRIO

RESP. TÉCNICO — CREA

AUTOR DO PROJETO — CAU

DLFO

CREA

RA

OBSERVAÇÕES:

PROGRAMA PROINFÂNCIA - PROJETO TIPO 2

PROJETO DE ARQUITETURA

COORDENAÇÃO: CGEST - Coordenação Geral de Infraestrutura Educacional	AMPLIAÇÃO DO BLOCO B SALA MULTIUSO		ARQ
FORMATO: A1(841x594)	REVISÃO: R.00 R.01 R.02	ESCALA: 1/25 DATA EMISSÃO: JANEIRO/2017	PRANCHA: 35/35



NOTAS

- MEDIDAS E NÍVEIS EM METROS;
- VERIFICAR POSIÇÃO EXATA DOS PILARES NO PROJETO ESTRUTURAL;
- VERIFICAR DETALHES CONSTRUTIVOS PERTINENTES NAS PRANCHAS DE DETALHAMENTO;
- EM CASO DE CONFLITO DE INFORMAÇÕES ENTRE O PROJETO GRÁFICO E O MEMORIAL DESCRITIVO, PREVALECE A INFORMAÇÃO CONTIDA NOS DESENHOS;
- ALTERAÇÕES NESTE PROJETO SOMENTE COM AUTORIZAÇÃO EXPRESSA DO FNDE

REFERÊNCIAS:

- PLANILHA DE QUANTITATIVOS-
- MEMORIAL DESCRITIVO E ESPECIFICAÇÕES TÉCNICAS

LEGENDA:

+0.00(NA) +0.00(NO) +0.00(NA) +0.00(NO) — INDICAÇÃO NIVEIS PLANTA E CORTE	INDICAÇÃO DE VISTAS
INDICAÇÃO DE CORTES	1 A 1 — ESPECIFICAÇÕES DE MATERIAIS
INDICAÇÃO DE FACHADAS	X — INDICAÇÃO DE EIXOS
JA-X PMX — INDICAÇÃO DE PORTAS E JANELAS	BCX — INDICAÇÃO DE ELEMENTOS (BANCADAS, PRATELEIRAS E ETC.)

NOTAS

- O VALOR DE COTA MÍNIMO ENTRE A CUMEEIRA MAIS ALTA E A PLATIBANDA É 100mm, PORTANTO A COTA SUPERIOR DA PLATIBANDA DEVE ESTAR A 1100mm DO BANZO INFERIOR DAS TESOURAS;
- SERÃO APLICADAS TELHAS TERMOACÚSTICAS, "TIPO SANDUICHE", TRAPEZOIDAL COM AS SEGUINTES CAMADAS:
  - A) REVESTIMENTO SUPERIOR EM AÇO PRÉ-PINTADO, NA COR BRANCA, DE ESPESSURA #0,43mm OU #0,50mm;
  - B) NÚCLEO EM ESPUMA RÍGIDA DE POLIISOCIANURATO (PIR), COM DENSIDADE MÉDIA ENTRE 38 A 42 KG/M³;
  - C) REVESTIMENTO INFERIOR EM AÇO GALVALUME (PARA OS BLOCOS A E B) E EM AÇO PRÉ-PINTADO NA COR BRANCA (PARA O PÁTIO COBERTO) DE ESPESSURA #0,43mm;

LEGENDA SISTEMA DE COBERTURA

ITEM	QUANTIDADE
TELHA METÁLICA TERMOACÚSTICA TRAPEZOIDAL	850,66 m²
PINGADEIRA EM PRÉ-MOLDADO DE CONCRETO	233,60 ml
RUFO EM CHAPA DE AÇO GALVANIZADO	265,90 ml
CALHA EM CHAPA DE AÇO GALVANIZADO	69,15 ml

Nº	DATA	DESCRIÇÃO
02	JANEIRO/ 2017	Atendimento à NBR 9050/ 2015; Alteração: quadro de áreas, sanitários infantis 1 e 2, altura da platibanda, mobiliário e equipamento, altura da cerâmica nos sanitários, cor dos portões dos solários e altura da porta PA4; Acréscimo das duchas higiênicas e escaninhos pré-escola. Retirada da chapa de aço abaixo da platibanda.
01	AGOSTO/ 2016	Alteração paredes - shaft para tubulação hidráulica e detalhamento; alteração da altura da platibanda.

CONTROLE DE REVISÕES

FNDE Fundo Nacional de Desenvolvimento da Educação — Ministério da Educação

PROJETO PADRÃO - FNDE

PROPRIETÁRIO: :

ENDEREÇO:

MUNICÍPIO - UF:

PROPRIETÁRIO

RESP. TÉCNICO CREA

AUTOR DO PROJETO CAU

DLFO | CREA | RA

OBSERVAÇÕES:

PROGRAMA PROINFÂNCIA - PROJETO TIPO 2

PROJETO DE ARQUITETURA

COORDENAÇÃO: CGEST - Coordenação Geral de Infraestrutura Educacional

PLANTA DE COBERTURA

ARQ

REVISÃO	ESCALA	PRANCHA
R.00 R.01 R.02	1/75	11/35

FORMATO: A1 (841x594)

DATA EMISSÃO: JANEIRO/2017

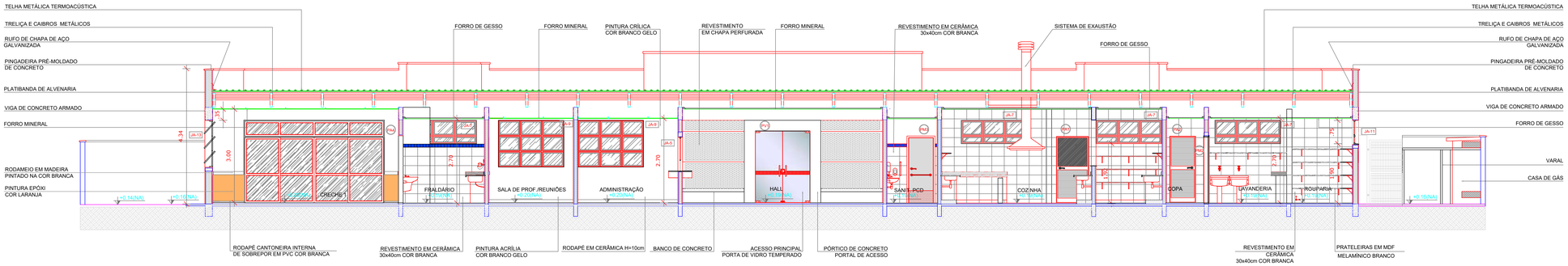

1 CORTE AA
ESCALA 1/75

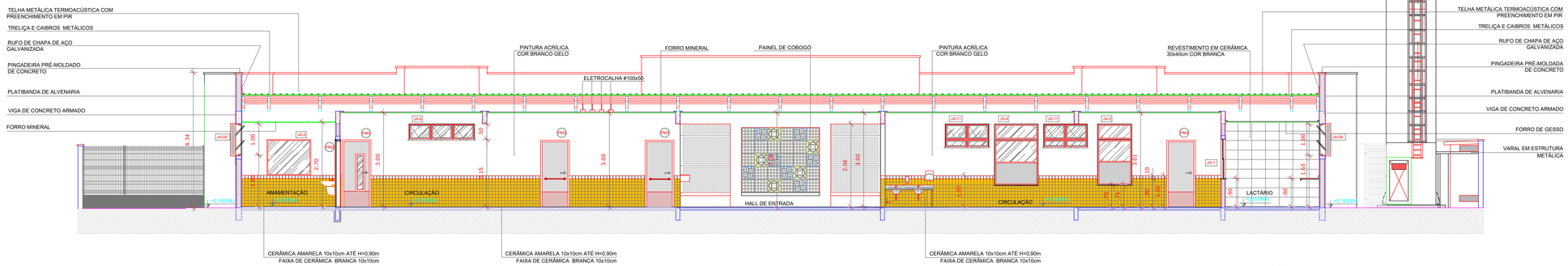

2 CORTE BB
ESCALA 1/75

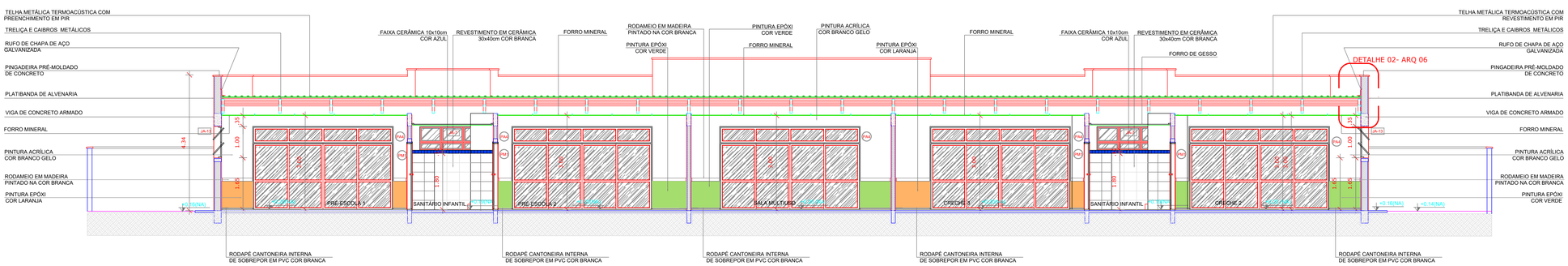

3 CORTE CC
ESCALA 1/75

NOTAS

- MEDIDAS E NÍVEIS EM METROS;
- VERIFICAR POSIÇÃO EXATA DOS PILARES NO PROJETO ESTRUTURAL;
- VERIFICAR DETALHES CONSTRUTIVOS PERTINENTES NAS PRANCHAS DE DETALHAMENTO;
- EM CASO DE CONFLITO DE INFORMAÇÕES ENTRE O PROJETO GRÁFICO E O MEMORIAL DESCRITIVO, PREVALECE A INFORMAÇÃO CONTIDA NOS DESENHOS;
- ALTERAÇÕES NESTE PROJETO SOMENTE COM AUTORIZAÇÃO EXPRESSA DO FNDE

REFERÊNCIAS:

- PLANILHA DE QUANTITATIVOS-
- MEMORIAL DESCRITIVO E ESPECIFICAÇÕES TÉCNICAS

LEGENDA:

+0.00(NA) / +0.00(NO) / +0.00(NO)	INDICAÇÃO NIVEIS PLANTA E CORTE	1	INDICAÇÃO DE VISTAS
A / P1/2	INDICAÇÃO DE CORTES	1 / A / 1	ESPECIFICAÇÕES DE MATERIAIS
	INDICAÇÃO DE FACHADAS	X	INDICAÇÃO DE EIXOS
JA-X / PMX	INDICAÇÃO DE PORTAS E JANELAS	BCX	INDICAÇÃO DE ELEMENTOS (BANCADAS, PRATELEIRAS E ETC.)

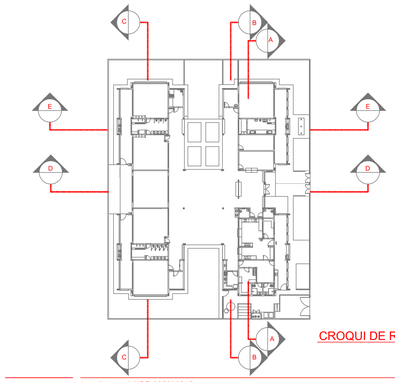

CROQUI DE REFERÊNCIA

Nº	DATA	DESCRIÇÃO
02	JANEIRO/ 2017	Atendimento à NBR 9050/ 2015; Alteração: quadro de áreas, sanitários infantis 1 e 2, altura da platibanda, mobiliário e equipamento, altura da cerâmica nos sanitários, cor dos portões dos solários e altura da porta PA4; Acréscimo das duchas higiênicas e escaninhos pré-escola. Retirada da chapa de aço abaixo da platibanda.
01	AGOSTO/ 2016	Alteração paredes - shaft para tubulação hidráulica e detalhamento; alteração da altura da platibanda.

CONTROLE DE REVISÕES

FNDE Fundo Nacional de Desenvolvimento da Educação

Ministério da Educação

PROJETO PADRÃO - FNDE

PROPRIETÁRIO: :

ENDEREÇO:

MUNICÍPIO – UF:

PROPRIETÁRIO

RESP. TÉCNICO — CREA

AUTOR DO PROJETO — CAU

DLFO

CREA

RA

OBSERVAÇÕES:

PROGRAMA PROINFÂNCIA - PROJETO TIPO 2

PROJETO DE ARQUITETURA

COORDENAÇÃO: CGEST - Coordenação Geral de Infraestrutura Educacional

CORTES AA, BB e CC

ARQ

FORMATO: (891x594)

REVISÃO: R.00 R.01 R.02

ESCALA: 1/75

DATA EMISSÃO: JANEIRO/2017

PRANCHA: 05/35

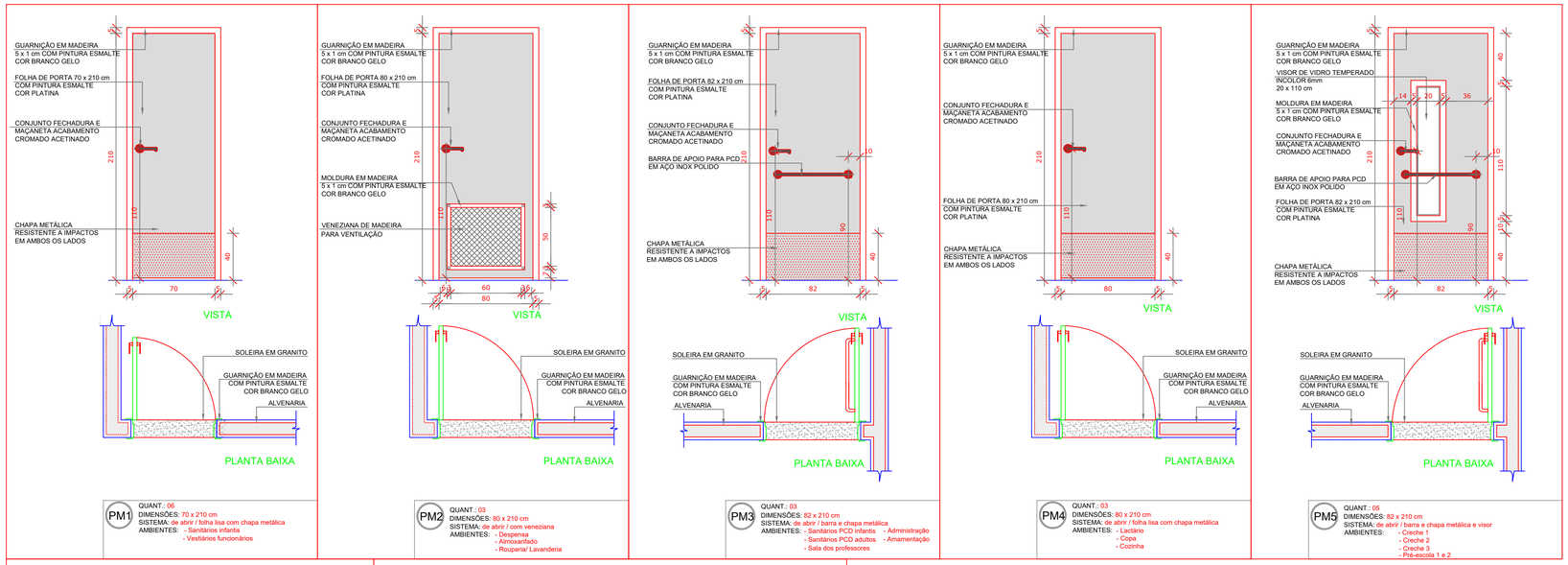

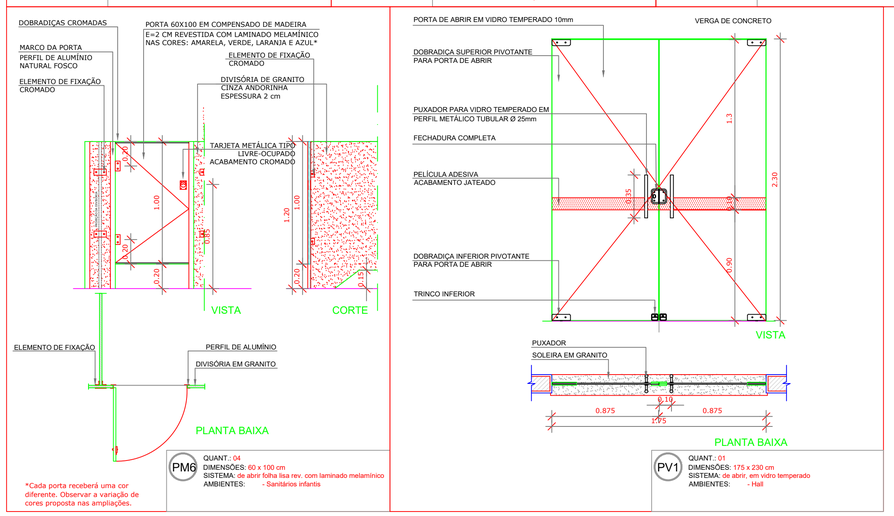

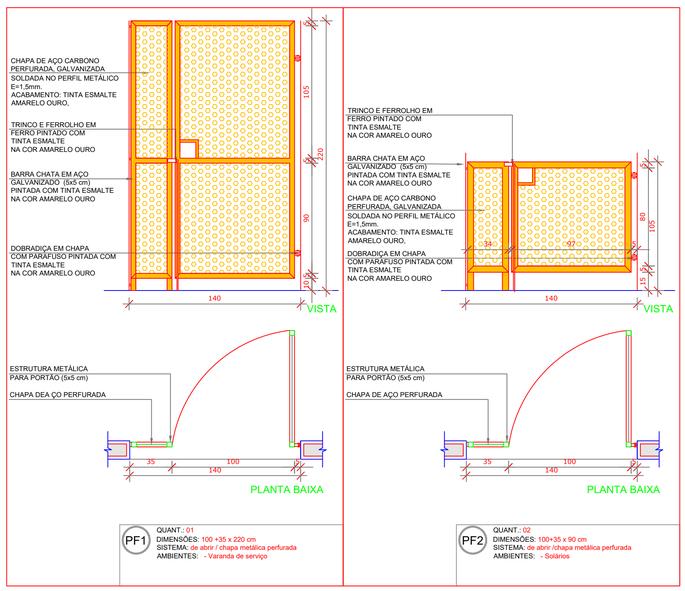

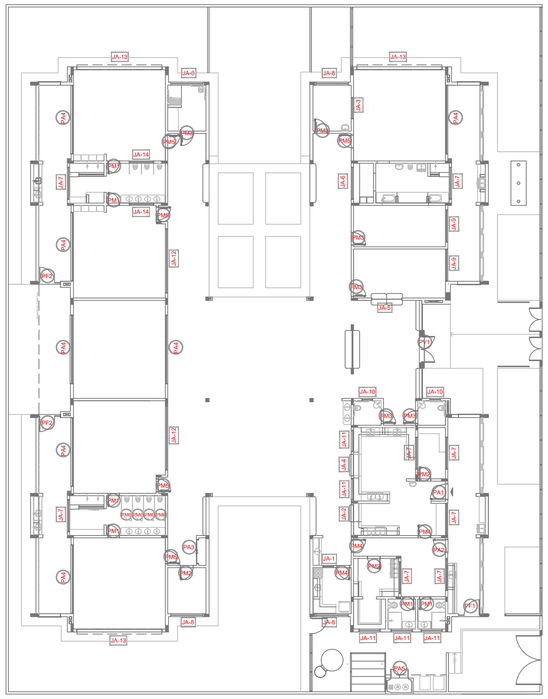

NOTAS

- MEDIDAS E NÍVEIS EM METROS;
- VERIFICAR POSIÇÃO EXATA DOS PILARES NO PROJETO ESTRUTURAL;
- VERIFICAR DETALHES CONSTRUTIVOS PERTINENTES NAS PRANCHAS DE DETALHAMENTO;
- EM CASO DE CONFLITO DE INFORMAÇÕES ENTRE O PROJETO GRÁFICO E O MEMORIAL DESCRITIVO, PREVALECE A INFORMAÇÃO CONTIDA NOS DESENHOS;
- ALTERAÇÕES NESTE PROJETO SOMENTE COM AUTORIZAÇÃO EXPRESSA DO FNDE

REFERÊNCIAS:

- PLANILHA DE QUANTITATIVOS-
- MEMORIAL DESCRITIVO E ESPECIFICAÇÕES TÉCNICAS

LEGENDA:

+0.00(NA) +0.00(NO) / +0.00(NA) +0.00(NO) — INDICAÇÃO NIVEIS PLANTA E CORTE	1 — INDICAÇÃO DE VISTAS
RCSP — INDICAÇÃO DE CORTES	1 / 1 — ESPECIFICAÇÕES DE MATERIAIS
INDICAÇÃO DE FACHADAS	X — INDICAÇÃO DE EIXOS
JA-X / PMX — INDICAÇÃO DE PORTAS E JANELAS	BCX — INDICAÇÃO DE ELEMENTOS (BANCADAS, PRATELEIRAS E ETC.)

MAPA DE ESQUADRIAS

LEGENDA DE PORTAS - PORTAS EM MADEIRA COM PINTURA

REF.	Dimensões (cm)	Quantidade	TIPO	AMBIENTES
PA1	70 x 210	06	01 folha - de abrir lisa com chapa metálica	Sanitários infantis, Vest. funcionários
PA2	80 x 210	03	01 folha - de abrir c/ veneziana	Despensa, Almoxarifado, Rouparia/ lavanderia
PA3	82 x 210	06	01 folha - de abrir c/ chapa e barra metálica	Sanitários PCD infantil, Sanitários PCD adultos, Administração, Sala Professores e Amamentação
PA4	80 x 210	03	01 folha - de abrir lisa com chapa metálica	Lactário, Copa e Cozinha
PA5	82 x 210	05	01 folha - de abrir c/ barra e chapa metálica e visor	Creche 1, Creche 2 , Creche 3 e Pré-Escola 1 e 2
PA6	60 x 100	04	01 folha - de abrir rev. com laminado melamínico*	Sanitários Infantis

* CORES: AZUL, AMARELO, VERDE, LARANJA - OBSERVAR AMPLIAÇÕES

LEGENDA DE PORTAS - PORTAS DE VIDRO

REF.	Dimensões (cm)	Quantidade	TIPO	AMBIENTES
PV1	175 x 230	01	02 folhas - de abrir	Hall

LEGENDA DE PORTÕES - PORTÕES DE FERRO

REF.	Dimensões (cm)	Quantidade	TIPO	AMBIENTES
PF1	100+35 x 210	01	01 folha de abrir com chapa metálica	Varanda de serviço
PF2	100+35 x 90	02	01 folha de abrir com chapa metálica	Solários

Nº	DATA	DESCRIÇÃO
02	JANEIRO/ 2017	Atendimento à NBR 9050/ 2015; Alteração: quadro de áreas, sanitários infantis 1 e 2, altura da platibanda, mobiliário e equipamento, altura da cerâmica nos sanitários, cor dos portões dos solários e altura da porta PA4; Acréscimo das duchas higiênicas e escaninhos pré-escola. Retirada da chapa de aço abaixo da platibanda.
01	AGOSTO/ 2016	Alteração paredes - shaft para tubulação hidráulica e detalhamento; alteração da altura da platibanda.

CONTROLE DE REVISÕES

FNDE Fundo Nacional de Desenvolvimento da Educação

Ministério da Educação

PROJETO PADRÃO - FNDE

PROPRIETÁRIO: :

ENDEREÇO:

MUNICÍPIO – UF:

PROPRIETÁRIO

RESP. TÉCNICO — CREA

AUTOR DO PROJETO — CAU

DLFO

CREA

RA

OBSERVAÇÕES:

PROGRAMA PROINFÂNCIA - PROJETO TIPO 2

PROJETO DE ARQUITETURA

COORDENAÇÃO: CGEST - Coordenação Geral de Infraestrutura Educacional

DETALHAMENTO DE ESQUADRIAS
PORTAS

ARQ

FORMATO: A1 (841x594)

REVISÃO: R.00 R.01 R.02

ESCALA: INDICADA

DATA EMISSÃO: JANEIRO/2017

PRANCHA: 12/35

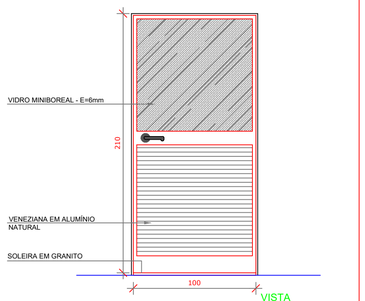

PA1
QUANT.: 01
DIMENSÕES: 100 x 210 cm
SISTEMA: de abrir / vidro e veneziana
AMBIENTES: - Cozinha

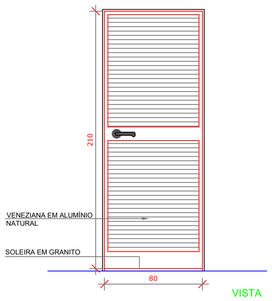

PA2
QUANT.: 01
DIMENSÕES: 80 x 210 cm
SISTEMA: de abrir / veneziana
AMBIENTES: - Copa funcionários

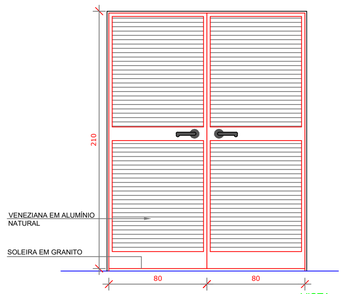

PA3
QUANT.: 01
DIMENSÕES: 160 x 210 cm
SISTEMA: de abrir / veneziana
AMBIENTES: - S.I., telefone, elétrica

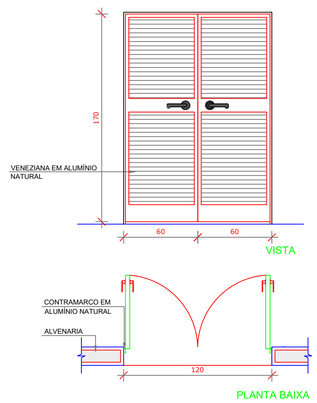

PA5
QUANT.: 01
DIMENSÕES: 120 x 185 cm
SISTEMA: de abrir / veneziana
AMBIENTES: - Depósito de gás

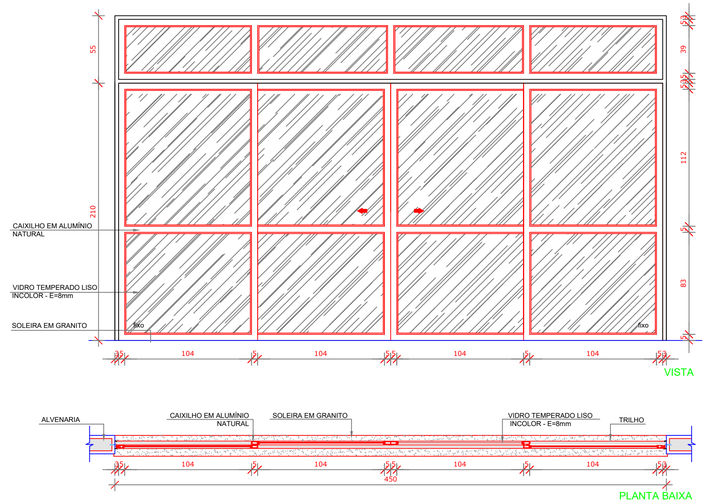

PA4
QUANT.: 07
DIMENSÕES: 450 x 210 + 55 cm
SISTEMA: de correr / vidro
AMBIENTES: - Creche 1 - Pré-escola 1
- Creche 2 - Pré-escola 2
- Creche 3 - Sala Multiuso

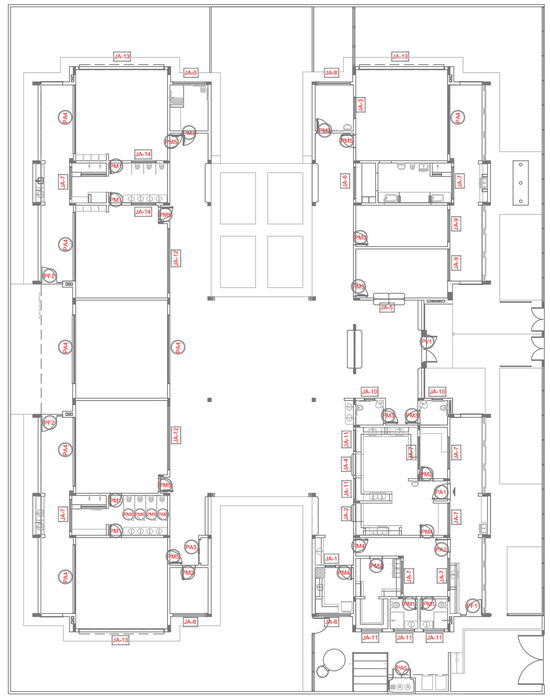

1 MAPA DE ESQUADRIAS
ESCALA 1/200

NOTAS

- MEDIDAS E NÍVEIS EM METROS;
- VERIFICAR POSIÇÃO EXATA DOS PILARES NO PROJETO ESTRUTURAL;
- VERIFICAR DETALHES CONSTRUTIVOS PERTINENTES NAS PRANCHAS DE DETALHAMENTO;
- EM CASO DE CONFLITO DE INFORMAÇÕES ENTRE O PROJETO GRÁFICO E O MEMORIAL DESCRITIVO, PREVALECE A INFORMAÇÃO CONTIDA NOS DESENHOS;
- ALTERAÇÕES NESTE PROJETO SOMENTE COM AUTORIZAÇÃO EXPRESSA DO FNDE

REFERÊNCIAS:

- PLANILHA DE QUANTITATIVOS-
- MEMORIAL DESCRITIVO E ESPECIFICAÇÕES TÉCNICAS

LEGENDA:

+0.00(NA) +0.00(NO) / +0.00(NA) +0.00(NO)	INDICAÇÃO NIVEIS PLANTA E CORTE	1	INDICAÇÃO DE VISTAS
BC02	INDICAÇÃO DE CORTES	1 / 1	ESPECIFICAÇÕES DE MATERIAIS
	INDICAÇÃO DE FACHADAS	X	INDICAÇÃO DE EIXOS
JA-X / PMX	INDICAÇÃO DE PORTAS E JANELAS	BCX	INDICAÇÃO DE ELEMENTOS (BANCADAS, PRATELEIRAS E ETC.)

MAPA DE ESQUADRIAS

LEGENDA DE PORTAS - PORTAS DE ALUMÍNIO

REF.	Dimensões (cm)	Quantidade	TIPO	AMBIENTES
PA1	100 x 210	01	01 folha - de abrir com vidro e veneziana	Cozinha
PA2	80 x 210	01	01 folha - de abrir com veneziana	Copa dos funcionários
PA3	160 x 210	01	02 folhas - de abrir com veneziana	S.I., Telefone, Elétrica
PA4	450 x 210 + 55	07	04 folhas - de correr com vidro e bandeira superior fixa	Creche 1, Creche 2 , Creche 3, Pré-Escola 1 e 2 e Sala Multiuso
PA5	120 x 170	01	02 folhas - de abrir venezianadas	Depósito de Gás

Nº	DATA	DESCRIÇÃO
02	JANEIRO/ 2017	Atendimento à NBR 9050/ 2015; Alteração: quadro de áreas, sanitários infantis 1 e 2, altura da platibanda, mobiliário e equipamento, altura da cerâmica nos sanitários, cor dos portões dos solários e altura da porta PA4; Acréscimo das duchas higiênicas e escaninhos pré-escola. Retirada da chapa de aço abaixo da platibanda.
01	AGOSTO/ 2016	Alteração paredes - shaft para tubulação hidráulica e detalhamento; alteração da altura da platibanda.

CONTROLE DE REVISÕES

FNDE Fundo Nacional de Desenvolvimento da Educação

Ministério da Educação

PROJETO PADRÃO - FNDE

PROPRIETÁRIO: :

ENDEREÇO:

MUNICÍPIO – UF:

PROPRIETÁRIO

RESP. TÉCNICO CREA

AUTOR DO PROJETO CAU

DLFO

CREA

RA

OBSERVAÇÕES:

PROGRAMA PROINFÂNCIA - PROJETO TIPO 2

PROJETO DE ARQUITETURA

COORDENAÇÃO: CGEST - Coordenação Geral de Infraestrutura Educacional

DETALHAMENTO DE ESQUADRIAS
PORTAS

ARQ

FORMATO: A1 (841x594)

REVISÃO: R.00 / R.01 / R.02

ESCALA: INDICADA

DATA EMISSÃO: JANEIRO/2017

PRANCHA: 13/35

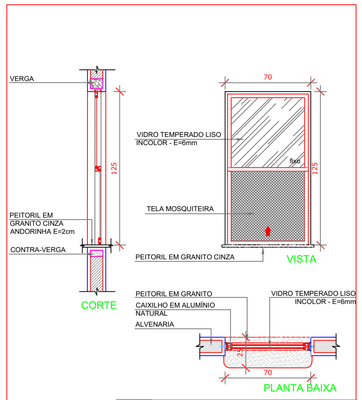

JA-01 QUANT.: 01
DIMENSÕES: 70 x 125 cm
PEITORIL 90 cm
SISTEMA: guilhotina
AMBIENTE: - Lactário

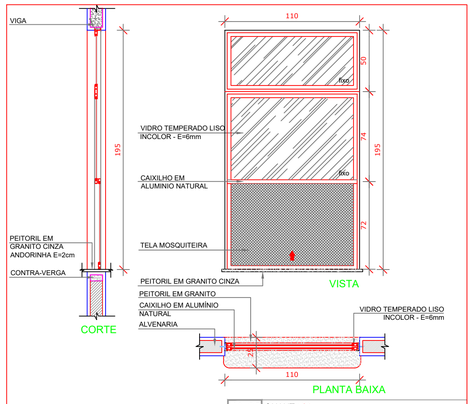

JA-02 QUANT.: 01
DIMENSÕES: 110 x 195 cm
PEITORIL 70 cm
SISTEMA: guilhotina
AMBIENTE: - Cozinha

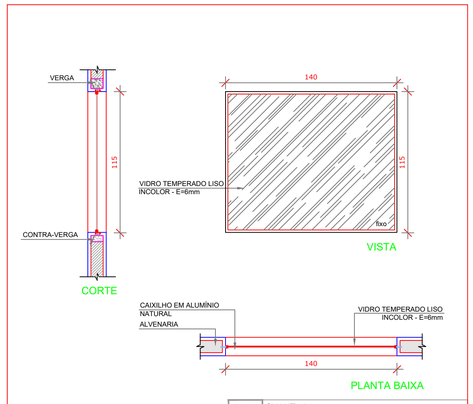

JA-03 QUANT.: 01
DIMENSÕES: 140 x 115 cm
PEITORIL 100 cm
SISTEMA: vidro fixo
AMBIENTE: - Amamentação

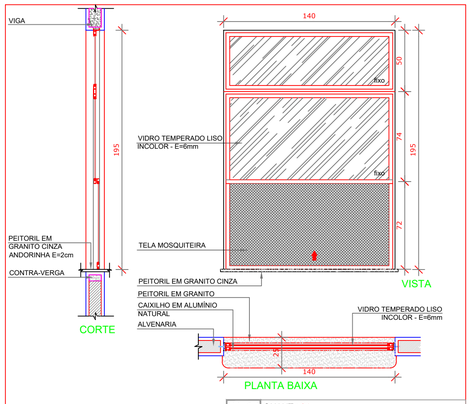

JA-04 QUANT.: 01
DIMENSÕES: 140 x 195 cm
PEITORIL 70 cm
SISTEMA: guilhotina
AMBIENTE: - Cozinha

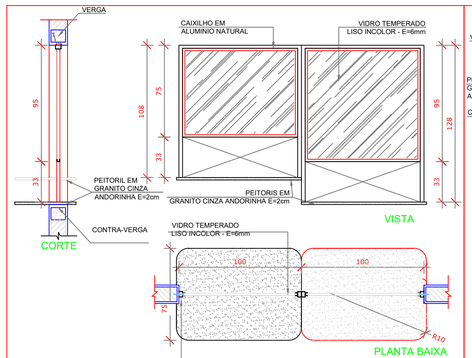

JA-05 QUANT.: 01
DIMENSÕES: 200 x 108 - 128 cm
PEITORIL 82 cm e 102 cm
SISTEMA: fixa
AMBIENTE: - Administração

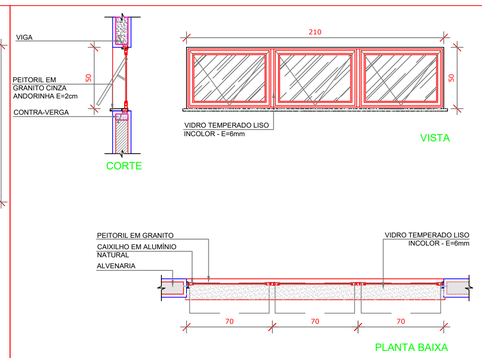

JA-06 QUANT.: 01
DIMENSÕES: 210 x 50 cm
PEITORIL 215 cm
SISTEMA: maxim-ar
AMBIENTE: - Depósito

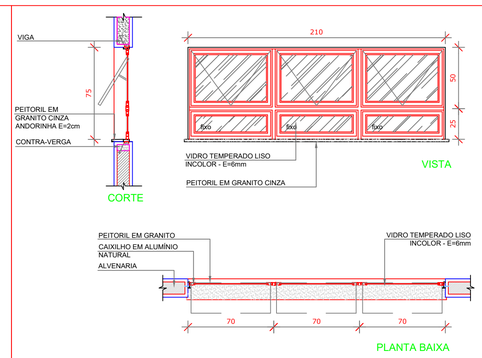

JA-07 QUANT.: 08
DIMENSÕES: 210 x 75 cm
PEITORIL 192 cm
SISTEMA: maxim-ar
AMBIENTE: - Sanitários infantis - Copa
- Fraldário - Lavanderia
- Cozinha - Despensa

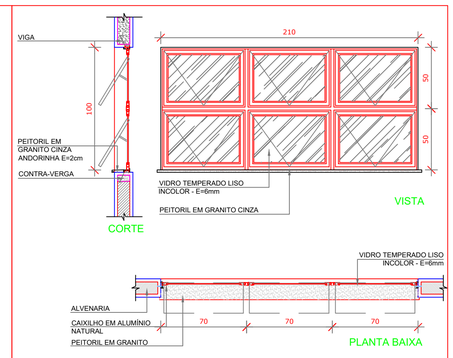

JA-08 QUANT.: 04
DIMENSÕES: 210 x 100 cm
PEITORIL 165 cm
SISTEMA: maxim-ar
AMBIENTE: - Amamentação - Lactário*
- PCD infantil
- Almoxarifado

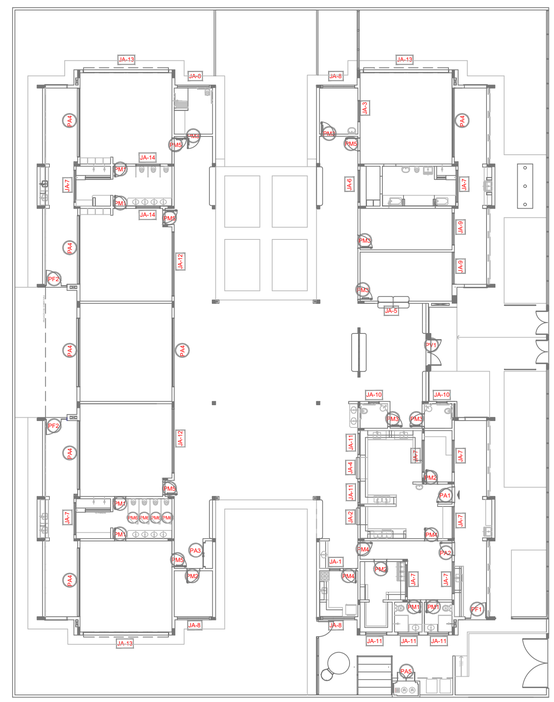

1 MAPA DE ESQUADRIAS
ESCALA 1/200

NOTAS

- MEDIDAS E NÍVEIS EM METROS;
- VERIFICAR POSIÇÃO EXATA DOS PILARES NO PROJETO ESTRUTURAL;
- VERIFICAR DETALHES CONSTRUTIVOS PERTINENTES NAS PRANCHAS DE DETALHAMENTO;
- EM CASO DE CONFLITO DE INFORMAÇÕES ENTRE O PROJETO GRÁFICO E O MEMORIAL DESCRITIVO, PREVALECE A INFORMAÇÃO CONTIDA NOS DESENHOS;
- ALTERAÇÕES NESTE PROJETO SOMENTE COM AUTORIZAÇÃO EXPRESSA DO FNDE

REFERÊNCIAS:

- PLANILHA DE QUANTITATIVOS-
- MEMORIAL DESCRITIVO E ESPECIFICAÇÕES TÉCNICAS

LEGENDA:

+0.00(NA) +0.00(NO) / +0.00(NA) +0.00(NO)	INDICAÇÃO NIVEIS PLANTA E CORTE	1	INDICAÇÃO DE VISTAS
BCX	INDICAÇÃO DE CORTES	1 / 1	ESPECIFICAÇÕES DE MATERIAIS
	INDICAÇÃO DE FACHADAS	X	INDICAÇÃO DE EIXOS
JA-X / PMX	INDICAÇÃO DE PORTAS E JANELAS	BCX	INDICAÇÃO DE ELEMENTOS (BANCADAS, PRATELEIRAS E ETC.)

LEGENDA DE JANELAS - JANELAS ALUMÍNIO

REF.	Dimensões (cm)	Área(m²)	Quant.	AreaTotal (m²)	h do peitoril(cm)/Tipo	AMBIENTES
JA-1	70 x 125	0,875	01	1,75	90 cm - guilhotina	Lactário*
JA-2	110 x 195	2,145	01	2,145	70 cm - guilhotina	Cozinha*
JA-3	140 x 115	1,61	01	1,61	100 cm - fixo	Amamentação
JA-4	140 x 195	2,73	01	2,73	70 cm - guilhotina	Cozinha*
JA-5	200 x 108 - 128	2,36	01	2,36	82 e 102 cm - fixo	Administração
JA-6	210 x 50	1,05	01	1,05	215 cm - maximar	Depósito
JA-7	210 x 75	1,575	08	12,60	192 cm - maximar	San. inf., Fraldário, Copa, Lavand., Despensa, Cozinha*
JA-8	210 x 100	2,10	04	8,40	165 cm - maximar	Amamentação, PCD infantil, Almoxarifado, Lactário*
JA-9	210 x 150	3,15	02	6,30	115 cm - maximar	Administração e Sala dos professores/reuniões
JA-10	70 x 75	0,525	02	1,05	191 cm - maximar	Sanitários PCD fem. e masc.
JA-11	140 x 75	1,05	05	5,25	190 cm - maximar	Cozinha*, Vestiários fem. e masc. e Rouparia
JA-12	420 x 50	2,10	02	4,20	215 cm - maximar	Pré-escola 2, Creche 3
JA-13	560 x 100	5,60	03	16,80	165 cm - maximar	Creche 1, Creche 2 e Pré-escola 1
JA-14	160 x 85	1,36	02	2,72	130 cm - fixo	Sanitário infantil 1

* AS JANELAS DA COZINHA E LACTÁRIO DEVEM PREVER TELA.

Nº	DATA	DESCRIÇÃO
02	JANEIRO/ 2017	Atendimento à NBR 9050/ 2015; Alteração: quadro de áreas, sanitários infantis 1 e 2, altura da platibanda, mobiliário e equipamento, altura da cerâmica nos sanitários, cor dos portões dos solários e altura da porta PA4; Acréscimo das duchas higiênicas e escaninhos pré-escola. Retirada da chapa de aço abaixo da platibanda.
01	AGOSTO/ 2016	Alteração paredes - shaft para tubulação hidráulica e detalhamento; alteração da altura da platibanda.

CONTROLE DE REVISÕES

FNDE Fundo Nacional de Desenvolvimento da Educação

Ministério da Educação

PROJETO PADRÃO - FNDE

PROPRIETÁRIO: :

ENDEREÇO:

MUNICÍPIO – UF:

PROPRIETÁRIO

RESP. TÉCNICO CREA

AUTOR DO PROJETO CAU

DLFO

CREA

RA

OBSERVAÇÕES:

PROGRAMA PROINFÂNCIA - PROJETO TIPO 2

PROJETO DE ARQUITETURA

COORDENAÇÃO
CGEST - Coordenação Geral de Infraestrutura Educacional

DETALHAMENTO DE ESQUADRIAS
JANELAS

ARQ

REVISÃO
R.00
R.01
R.02

ESCALA
INDICADA

DATA EMISSÃO
JANEIRO/2017

PRANCHA
14/35

FORMATO
A1 (841x594)

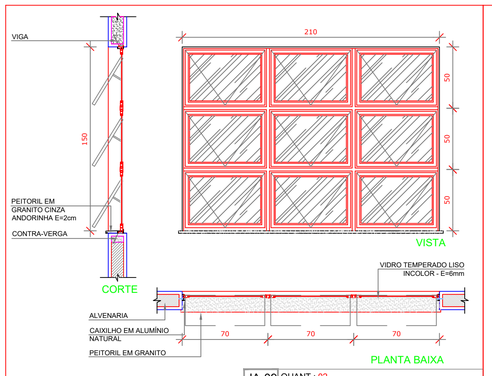

JA-09 QUANT.: 02
DIMENSÕES: 210 x 150 cm
PEITORIL 115 cm
SISTEMA: maxim-ar
AMBIENTE: - Administração
- Prof./Reuniões

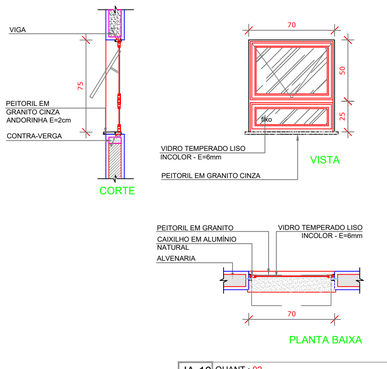

JA-10 QUANT.: 02
DIMENSÕES: 70 x 75 cm
PEITORIL 191 cm
SISTEMA: maxim-ar
AMBIENTE: - Sanitários PCD fem. e masc.

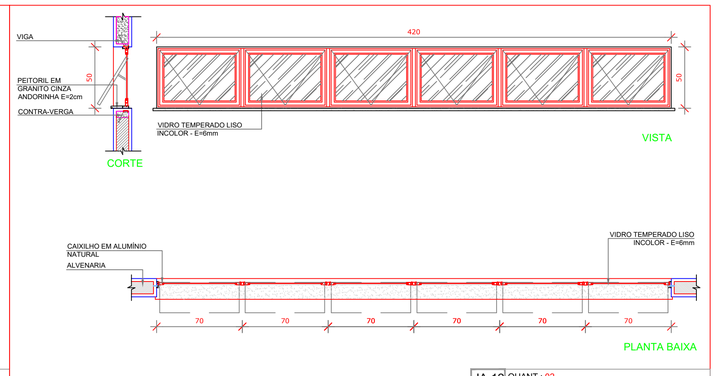

JA-12 QUANT.: 02
DIMENSÕES: 420 x 50 cm
PEITORIL 215 cm
SISTEMA: maxim-ar
AMBIENTE: - Pré-escola 2
- Creche 3

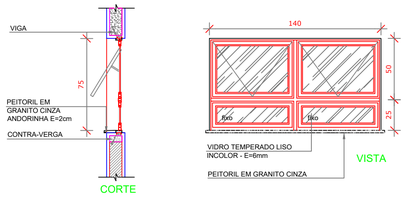

JA-11 QUANT.: 05
DIMENSÕES: 140 x 75 cm
PEITORIL 190 cm
SISTEMA: maxim-ar
AMBIENTE: - Vest. feminino - Cozinha*
- Vest. masculino - Rouparia

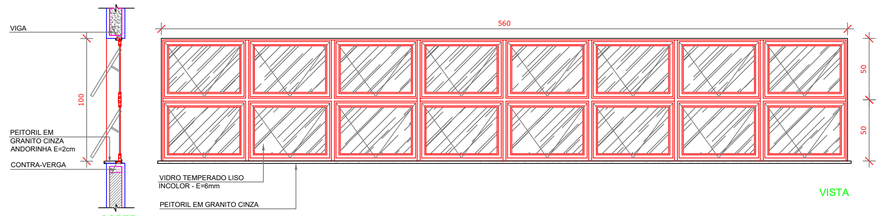

JA-13 QUANT.: 03
DIMENSÕES: 560 x 100 cm
PEITORIL 165 cm
SISTEMA: maxim-ar
AMBIENTE: - Creche1
- Creche 2
- Pré-escola 1

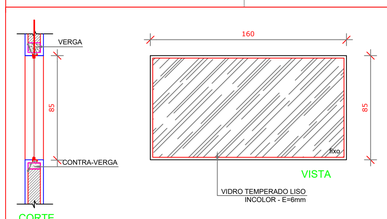

JA-14 QUANT.: 02
DIMENSÕES: 160 x 85 cm
PEITORIL 130 cm
SISTEMA: vidro fixo
AMBIENTE: - Sanitário infantil 1

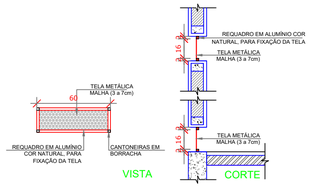

1 TELA DE VENTILAÇÃO - GÁS
ESCALA 1/25

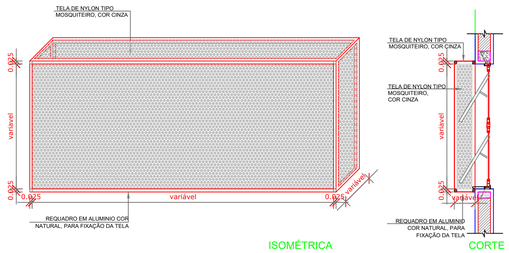

2 TELA DE PROTEÇÃO DAS ESQUADRIAS
ESCALA 1/25

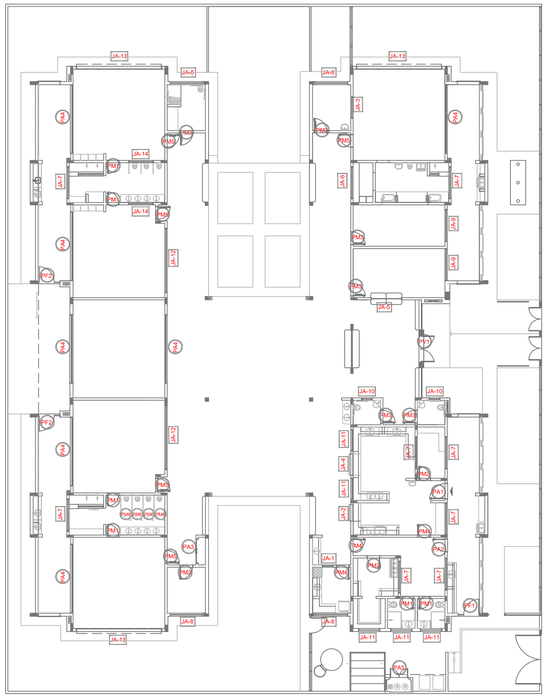

3 MAPA DE ESQUADRIAS
ESCALA 1/200

NOTAS

- MEDIDAS E NÍVEIS EM METROS;
- VERIFICAR POSIÇÃO EXATA DOS PILARES NO PROJETO ESTRUTURAL;
- VERIFICAR DETALHES CONSTRUTIVOS PERTINENTES NAS PRANCHAS DE DETALHAMENTO;
- EM CASO DE CONFLITO DE INFORMAÇÕES ENTRE O PROJETO GRÁFICO E O MEMORIAL DESCRITIVO, PREVALECE A INFORMAÇÃO CONTIDA NOS DESENHOS;
- ALTERAÇÕES NESTE PROJETO SOMENTE COM AUTORIZAÇÃO EXPRESSA DO FNDE

REFERÊNCIAS:

- PLANILHA DE QUANTITATIVOS-
- MEMORIAL DESCRITIVO E ESPECIFICAÇÕES TÉCNICAS

LEGENDA:

+0.00(NA) +0.00(NO) / +0.00(NA) +0.00(NO)	INDICAÇÃO NIVEIS PLANTA E CORTE	1	INDICAÇÃO DE VISTAS
BCX	INDICAÇÃO DE CORTES	1 / 1	ESPECIFICAÇÕES DE MATERIAIS
	INDICAÇÃO DE FACHADAS	X	INDICAÇÃO DE EIXOS
JA-X / PMX	INDICAÇÃO DE PORTAS E JANELAS	BCX	INDICAÇÃO DE ELEMENTOS (BANCADAS, PRATELEIRAS E ETC.)

LEGENDA DE JANELAS - JANELAS ALUMÍNIO

REF.	Dimensões (cm)	Área(m²)	Quant.	AreaTotal (m²)	h do peitoril(cm)/Tipo	AMBIENTES
JA-1	70 x 125	0,875	01	1,75	90 cm - guilhotina	Lactário*
JA-2	110 x 195	2,145	01	2,145	70 cm - guilhotina	Cozinha*
JA-3	140 x 115	1,61	01	1,61	100 cm - fixo	Amamentação
JA-4	140 x 195	2,73	01	2,73	70 cm - guilhotina	Cozinha*
JA-5	200 x 108 - 128	2,36	01	2,36	82 e 102 cm - fixo	Administração
JA-6	210 x 50	1,05	01	1,05	215 cm - maximar	Depósito
JA-7	210 x 75	1,575	08	12,60	192 cm - maximar	San. inf., Fraldário, Copa, Lavand., Despensa, Cozinha*
JA-8	210 x 100	2,10	04	8,40	165 cm - maximar	Amamentação, PCD infantil, Almoxarifado, Lactário*
JA-9	210 x 150	3,15	02	6,30	115 cm - maximar	Administração e Sala dos professores/reuniões
JA-10	70 x 75	0,525	02	1,05	191 cm - maximar	Sanitários PCD fem. e masc.
JA-11	140 x 75	1,05	05	5,25	190 cm - maximar	Cozinha*, Vestiários fem. e masc. e Rouparia
JA-12	420 x 50	2,10	02	4,20	215 cm - maximar	Pré-escola 2, Creche 3
JA-13	560 x 100	5,60	03	16,80	165 cm - maximar	Creche 1, Creche 2 e Pré-escola 1
JA-14	160 x 85	1,36	02	2,72	130 cm - fixo	Sanitário infantil 1

* AS JANELAS DA COZINHA E LACTÁRIO DEVEM PREVER TELA.

CONTROLE DE REVISÕES

Nº	DATA	DESCRIÇÃO
02	JANEIRO/ 2017	Atendimento à NBR 9050/ 2015; Alteração: quadro de áreas, sanitários infantis 1 e 2, altura da platibanda, mobiliário e equipamento, altura da cerâmica nos sanitários, cor dos portões dos solários e altura da porta PA4; Acréscimo das duchas higiênicas e escaninhos pré-escola. Retirada da chapa de aço abaixo da platibanda.
01	AGOSTO/ 2016	Alteração paredes - shaft para tubulação hidráulica e detalhamento; alteração da altura da platibanda.

FNDE Fundo Nacional de Desenvolvimento da Educação

Ministério da Educação

PROJETO PADRÃO - FNDE

PROPRIETÁRIO: :

ENDEREÇO:

MUNICÍPIO – UF:

PROPRIETÁRIO

RESP. TÉCNICO CREA

AUTOR DO PROJETO CAU

DLFO

CREA

RA

OBSERVAÇÕES:

PROGRAMA PROINFÂNCIA - PROJETO TIPO 2

PROJETO DE ARQUITETURA

COORDENAÇÃO: CGEST - Coordenação Geral de Infraestrutura Educacional

DETALHAMENTO DE ESQUADRIAS

JANELAS

ARQ

FORMATO	REVISÃO	ESCALA	PRANCHA
A1 (841x594)	R.00 R.01 R.02	INDICADA	15/35

DATA EMISSÃO: JANEIRO/2017

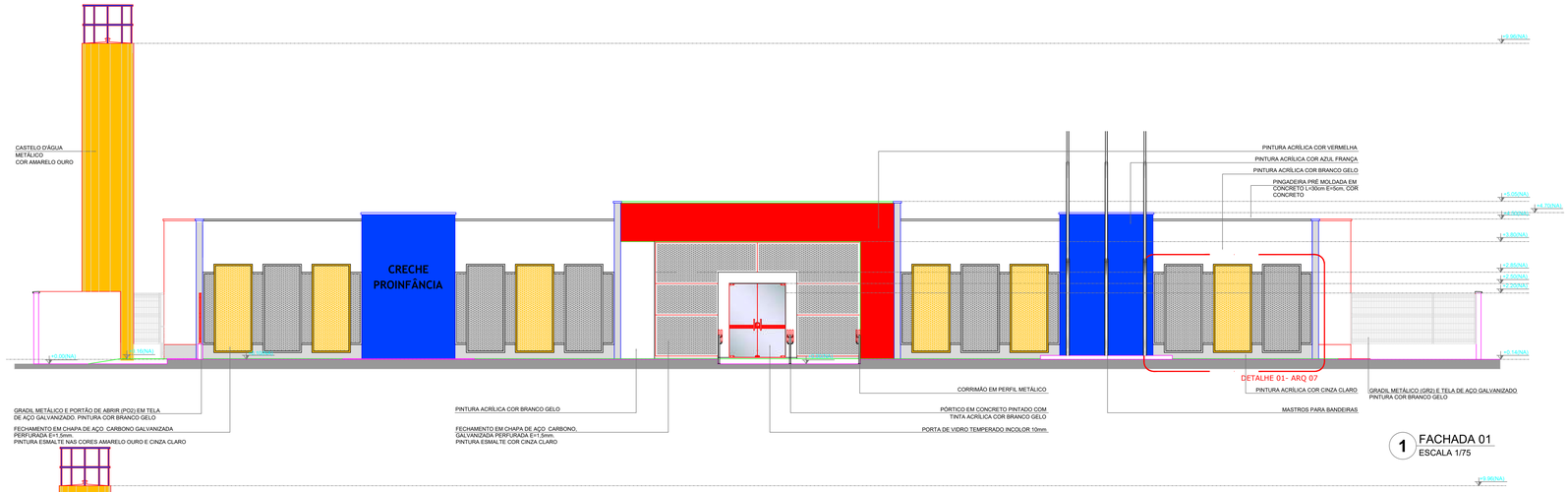

1 FACHADA 01
ESCALA 1/75

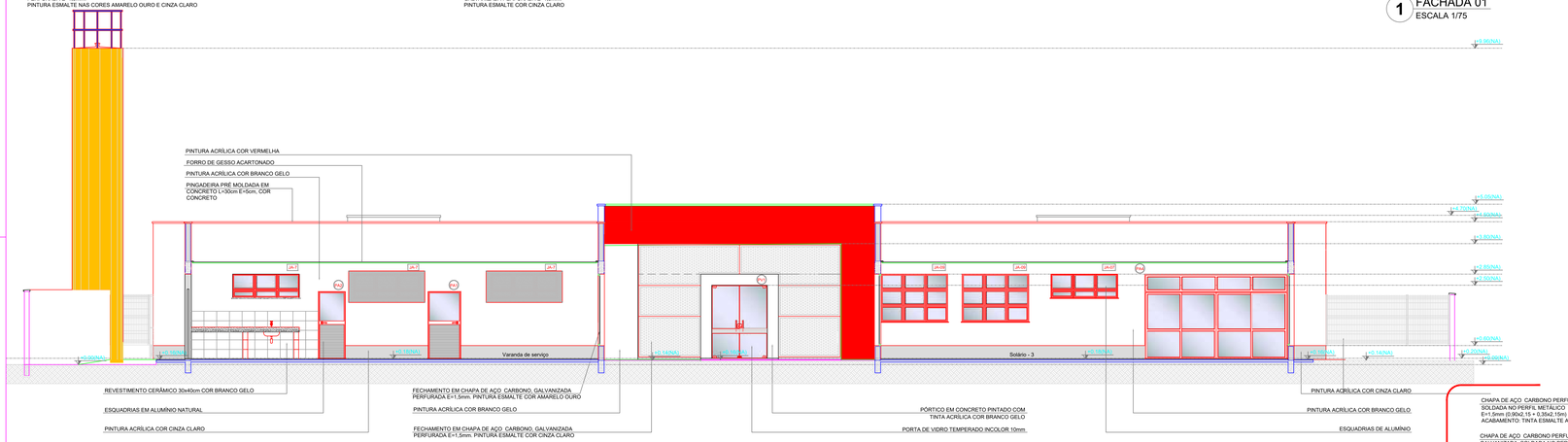

2 FACHADA 01'-SEM FECHAMENTO EM CHAPA METÁLICA
ESCALA 1/75

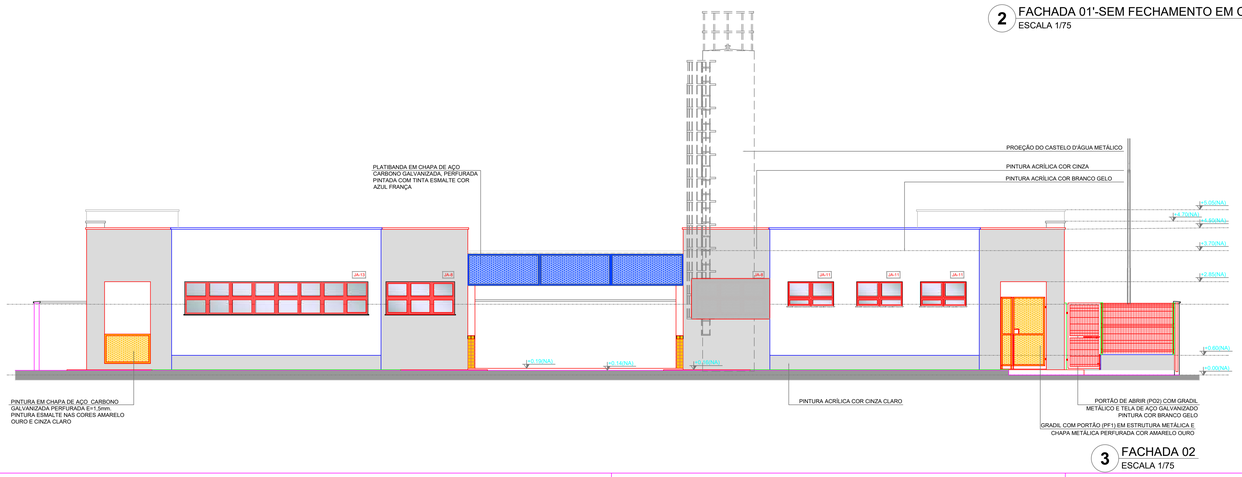

3 FACHADA 02
ESCALA 1/75

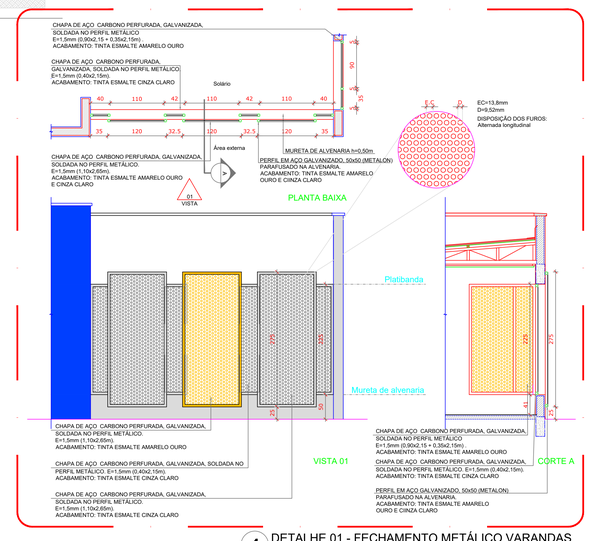

4 DETALHE 01 - FECHAMENTO METÁLICO VARANDAS
ESCALA 1/50

NOTAS

- MEDIDAS E NÍVEIS EM METROS;
- VERIFICAR POSIÇÃO EXATA DOS PILARES NO PROJETO ESTRUTURAL;
- VERIFICAR DETALHES CONSTRUTIVOS PERTINENTES NAS PRANCHAS DE DETALHAMENTO;
- EM CASO DE CONFLITO DE INFORMAÇÕES ENTRE O PROJETO GRÁFICO E O MEMORIAL DESCRITIVO, PREVALECE A INFORMAÇÃO CONTIDA NOS DESENHOS;
- ALTERAÇÕES NESTE PROJETO SOMENTE COM AUTORIZAÇÃO EXPRESSA DO FNDE

REFERÊNCIAS:

- PLANILHA DE QUANTITATIVOS-
- MEMORIAL DESCRITIVO E ESPECIFICAÇÕES TÉCNICAS

LEGENDA:

+0.00(NA) +0.20(NC) / +0.00(NA) +0.20(NC)	INDICAÇÃO NIVEIS PLANTA E CORTE	01	INDICAÇÃO DE VISTAS
	INDICAÇÃO DE CORTES	1 A 1	ESPECIFICAÇÕES DE MATERIAIS
	INDICAÇÃO DE FACHADAS	X	INDICAÇÃO DE EIXOS
JA-X / PMX	INDICAÇÃO DE PORTAS E JANELAS	BCX	INDICAÇÃO DE ELEMENTOS (BANCADAS, PRATELEIRAS E ETC.)

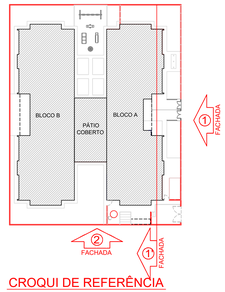

CROQUI DE REFERÊNCIA

Nº	DATA	DESCRIÇÃO
02	JANEIRO/ 2017	Atendimento à NBR 9050/ 2015; Alteração: quadro de áreas, sanitários infantis 1 e 2, altura da platibanda, mobiliário e equipamento, altura da cerâmica nos sanitários, cor dos portões dos solários e altura da porta PA4; Acréscimo das duchas higiênicas e escaninhos pré-escola. Retirada da chapa de aço abaixo da platibanda.
01	AGOSTO/ 2016	Alteração paredes - shaft para tubulação hidráulica e detalhamento; alteração da altura da platibanda.

CONTROLE DE REVISÕES

FNDE Fundo Nacional de Desenvolvimento da Educação

Ministério da Educação

PROJETO PADRÃO - FNDE

PROPRIETÁRIO: : FUNDO NACIONAL DE DESENVOLVIMENTO DA EDUCAÇÃO - FNDE

ENDEREÇO:

MUNICÍPIO – UF:

PROPRIETÁRIO

RESP. TÉCNICO — CREA

AUTOR DO PROJETO — CAU

DLFO | CREA | RA

OBSERVAÇÕES:

PROGRAMA PROINFÂNCIA - PROJETO TIPO 2

PROJETO DE ARQUITETURA

COORDENAÇÃO: CGEST - Coordenação Geral de Infraestrutura Educacional

FACHADAS 01 E 02

ARQ

FORMATO	REVISÃO	ESCALA	PRANCHA
(1050X594)	R.00 R.01 R.02	INDICADA	07/35

DATA EMISSÃO: JANEIRO/2017

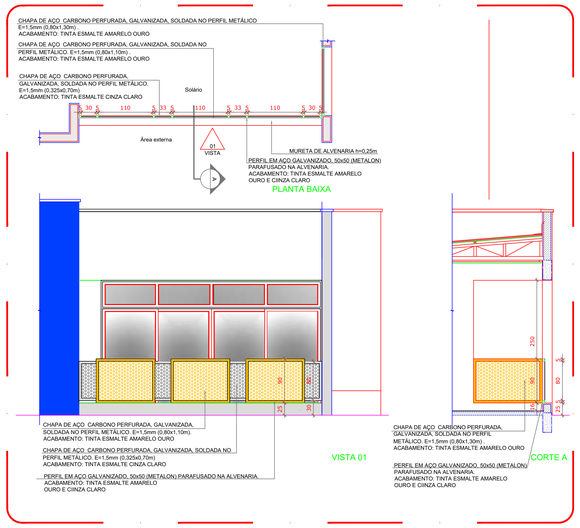

5 DETALHE 02 - GUARDA-CORPO METÁLICO
ESCALA 1/50

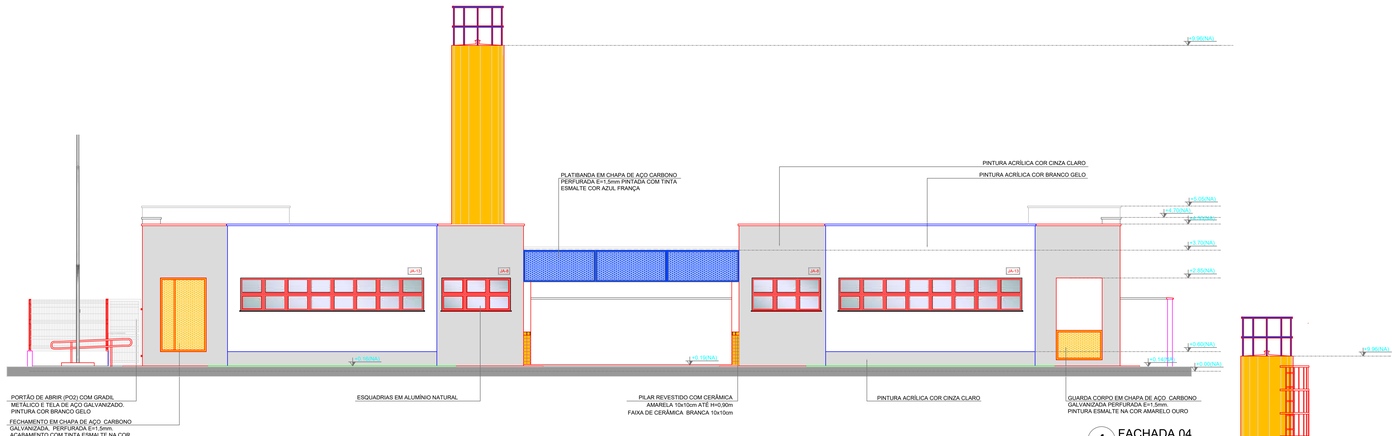

1 FACHADA 04
ESCALA 1/75

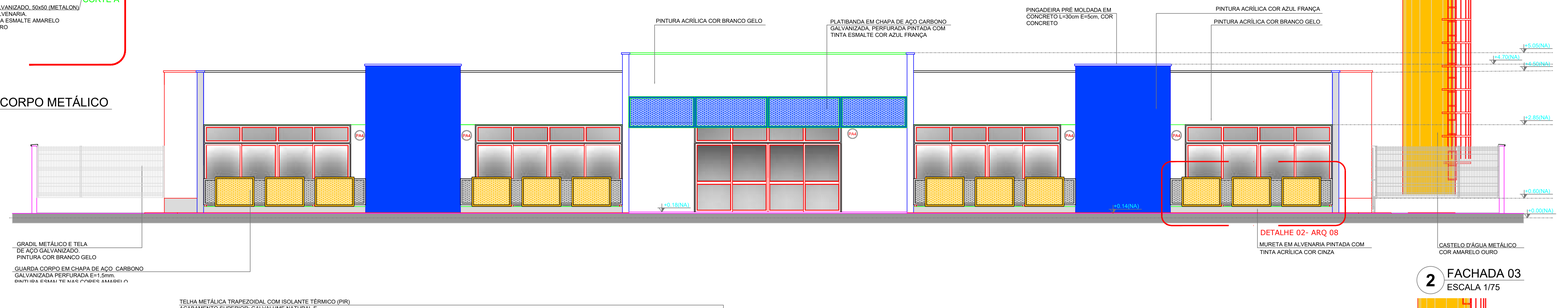

2 FACHADA 03
ESCALA 1/75

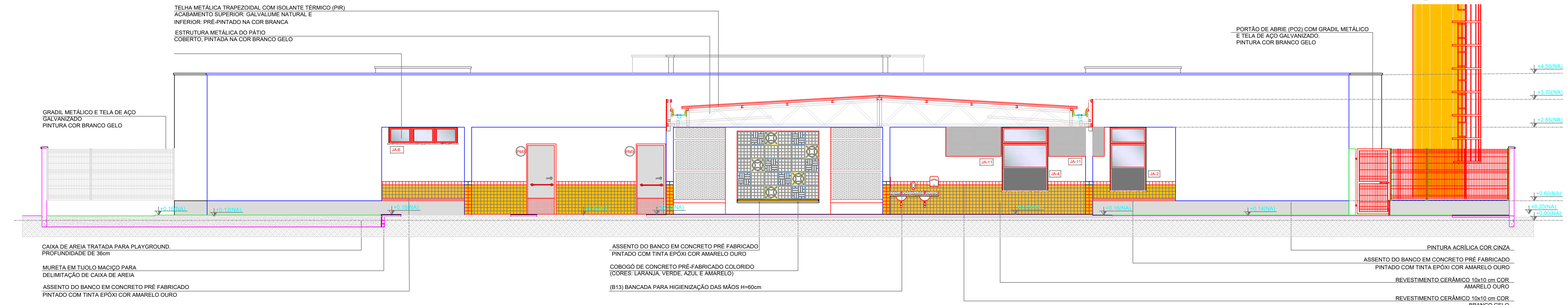

3 FACHADA 05
ESCALA 1/75

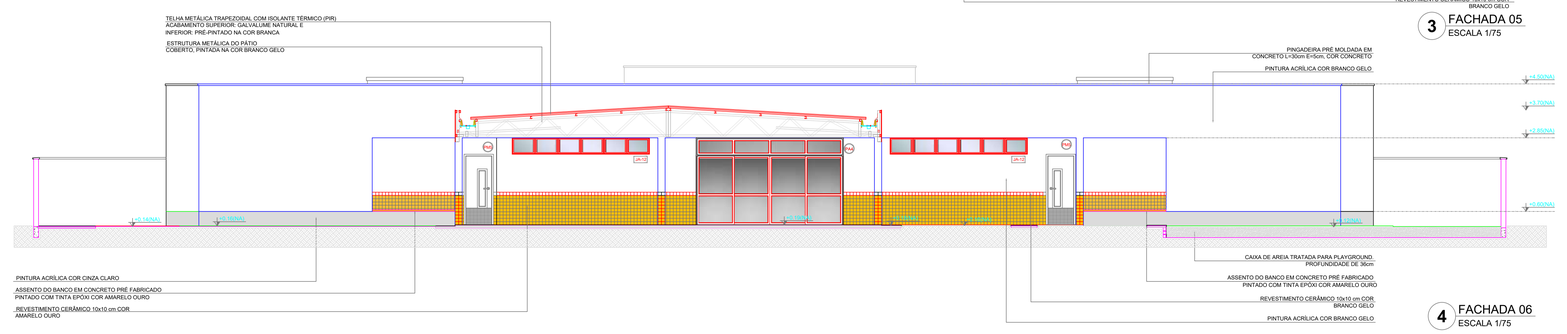

4 FACHADA 06
ESCALA 1/75

NOTAS

- MEDIDAS E NÍVEIS EM METROS;
- VERIFICAR POSIÇÃO EXATA DOS PILARES NO PROJETO ESTRUTURAL;
- VERIFICAR DETALHES CONSTRUTIVOS PERTINENTES NAS PRANCHAS DE DETALHAMENTO;
- EM CASO DE CONFLITO DE INFORMAÇÕES ENTRE O PROJETO GRÁFICO E O MEMORIAL DESCRITIVO, PREVALECE A INFORMAÇÃO CONTIDA NOS DESENHOS;
- ALTERAÇÕES NESTE PROJETO SOMENTE COM AUTORIZAÇÃO EXPRESSA DO FNDE

REFERÊNCIAS:

- PLANILHA DE QUANTITATIVOS-
- MEMORIAL DESCRITIVO E ESPECIFICAÇÕES TÉCNICAS

LEGENDA:

+0.00(NA) +0.00(NA) / +0.00(NA) +0.00(NA)	INDICAÇÃO NIVEIS PLANTA E CORTE	01	INDICAÇÃO DE VISTAS
	INDICAÇÃO DE CORTES	1 / 1	ESPECIFICAÇÕES DE MATERIAIS
	INDICAÇÃO DE FACHADAS	X	INDICAÇÃO DE EIXOS
JA-X / PAX	INDICAÇÃO DE PORTAS E JANELAS	BCX	INDICAÇÃO DE ELEMENTOS (BANCADAS, PRATELEIRAS E ETC.)

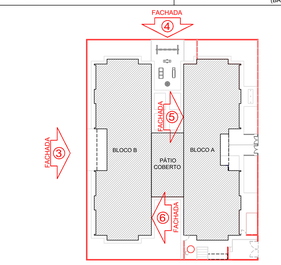

CROQUI DE REFERÊNCIA

Nº	DATA	DESCRIÇÃO
02	JANEIRO/ 2017	Atendimento à NBR 9050/ 2015; Alteração: quadro de áreas, sanitários infantis 1 e 2, altura da platibanda, mobiliário e equipamento, altura da cerâmica nos sanitários, cor dos portões dos solários e altura da porta PA4; Acréscimo das duchas higiênicas e escaninhos pré-escola. Retirada da chapa de aço abaixo da platibanda.
01	AGOSTO/ 2016	Alteração paredes - shaft para tubulação hidráulica e detalhamento; alteração da altura da platibanda.

CONTROLE DE REVISÕES

FNDE Fundo Nacional de Desenvolvimento da Educação — Ministério da Educação

PROJETO PADRÃO - FNDE

PROPRIETÁRIO: : FUNDO NACIONAL DE DESENVOLVIMENTO DA EDUCAÇÃO - FNDE

ENDEREÇO:

MUNICÍPIO – UF:

PROPRIETÁRIO

RESP. TÉCNICO — CREA

AUTOR DO PROJETO — CAU

DLFO | CREA

RA

OBSERVAÇÕES:

PROGRAMA PROINFÂNCIA - PROJETO TIPO 2

PROJETO DE ARQUITETURA

COORDENAÇÃO: CGEST - Coordenação Geral de Infraestrutura Educacional	FACHADAS 03, 04, 05, 06 E DETALHE	ARQ
FORMATO: (1050X594)	REVISÃO: R.00 R.01 R.02	ESCALA: INDICADA
	DATA EMISSÃO: JANEIRO/2017	PRANCHA: 08/35



1 PLANTA BAIXA
ESCALA 1/75

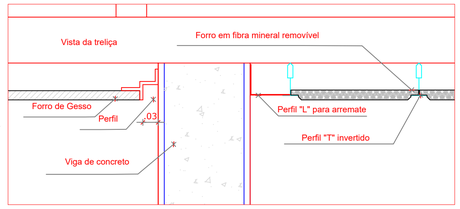

2 DETALHE 1: NEGATIVO
ESCALA 1/5

NOTAS:

- MEDIDAS E NÍVEIS EM METROS;
- VERIFICAR POSIÇÃO EXATA DOS PILARES NO PROJETO ESTRUTURAL;
- VERIFICAR DETALHES CONSTRUTIVOS PERTINENTES NAS PRANCHAS DE DETALHAMENTO;
- EM CASO DE CONFLITO DE INFORMAÇÕES ENTRE O PROJETO GRÁFICO E O MEMORIAL DESCRITIVO, PREVALECE A INFORMAÇÃO CONTIDA NOS DESENHOS;
- ALTERAÇÕES NESTE PROJETO SOMENTE COM AUTORIZAÇÃO EXPRESSA DO FNDE

REFERÊNCIAS:

- PLANILHA DE QUANTITATIVOS-
- MEMORIAL DESCRITIVO E ESPECIFICAÇÕES TÉCNICAS

LEGENDA:

INDICAÇÃO NIVEIS PLANTA E CORTE	INDICAÇÃO DE VISTAS
INDICAÇÃO DE CORTES	ESPECIFICAÇÕES DE MATERIAIS
INDICAÇÃO DE FACHADAS	INDICAÇÃO DE EIXOS
INDICAÇÃO DE PORTAS E JANELAS	INDICAÇÃO DE ELEMENTOS (BANCADAS, PRATELEIRAS E ETC.)
INÍCIO PAGINAÇÃO FORRO MINERAL	

LEGENDA DE APARELHOS

SÍMBOLO	QUANT.	DESCRIÇÃO
	56	LUMINÁRIA DE EMBUTIR COMPLETA EM FORRO DE GESSO OU MODULADO COM PERFIL "T", PARA 2 LÂMPADAS T8 32/36W, COM REFLETOR. REF. 2530 ITAIM OU SIMILAR. (dim.: 270x1250mm)
	11	LUMINÁRIA DE EMBUTIR COMPLETA EM FORRO DE GESSO OU MODULADO COM PERFIL "T", PARA 2 LÂMPADAS T8 16/18W, COM REFLETOR. REF. 2530 ITAIM OU SIMILAR. (dim.: 270x625mm)
	25	LUMINÁRIA DE EMBUTIR COMPLETA EM FORRO DE GESSO OU MODULADO COM PERFIL "T", PARA 2 LÂMPADAS T8 32/36W, COM REFLETOR E ALETAS. REF. 2001 ITAIM OU SIMILAR. (dim.: 312x1250mm)
	08	LUMINÁRIA DE SOBREPOR COMPLETA PARA 2 LÂMPADAS T8 32/36W, COM REFLETOR. REF. 2530 ITAIM OU SIMILAR. (dim.: 270x1250mm)

ESPECIFICAÇÃO DE TETO

SÍMBOLO	DESCRIÇÃO	ÁREA
	FORRO DE GESSO ACARTONADO	442,55 m²
	FORRO EM FIBRA MINERAL REMOVÍVEL (1250X625X16mm) APOIADO SOBRE PERFIL METÁLICO "T" INVERTIDO 24mm	259,43 m²

Nº	DATA	DESCRIÇÃO
02	JANEIRO/ 2017	Atendimento à NBR 9050/ 2015; Alteração: quadro de áreas, sanitários infantis 1 e 2, altura da platibanda, mobiliário e equipamento, altura da cerâmica nos sanitários, cor dos portões dos solários e altura da porta PA4; Acréscimo das duchas higiênicas e escaninhos pré-escola. Retirada da chapa de aço abaixo da platibanda.
01	AGOSTO/ 2016	Alteração paredes - shaft para tubulação hidráulica e detalhamento; alteração da altura da platibanda.

CONTROLE DE REVISÕES

FNDE Fundo Nacional de Desenvolvimento da Educação

Ministério da Educação

PROJETO PADRÃO - FNDE

PROPRIETÁRIO: :

ENDEREÇO:

MUNICÍPIO - UF:

PROPRIETÁRIO

RESP. TÉCNICO CREA

AUTOR DO PROJETO CAU

DLFO

CREA

RA

OBSERVAÇÕES:

PROGRAMA PROINFÂNCIA - PROJETO TIPO 2

PROJETO DE ARQUITETURA

COORDENAÇÃO: CGEST - Coordenação Geral de Infraestrutura Educacional

PLANTA DE FORRO

ARQ

FORMATO: A1 (841X594)

REVISÃO: R.00 R.01 R.02

ESCALA: 1/75

DATA EMISSÃO: JANEIRO/2017

PRANCHA: 10/35

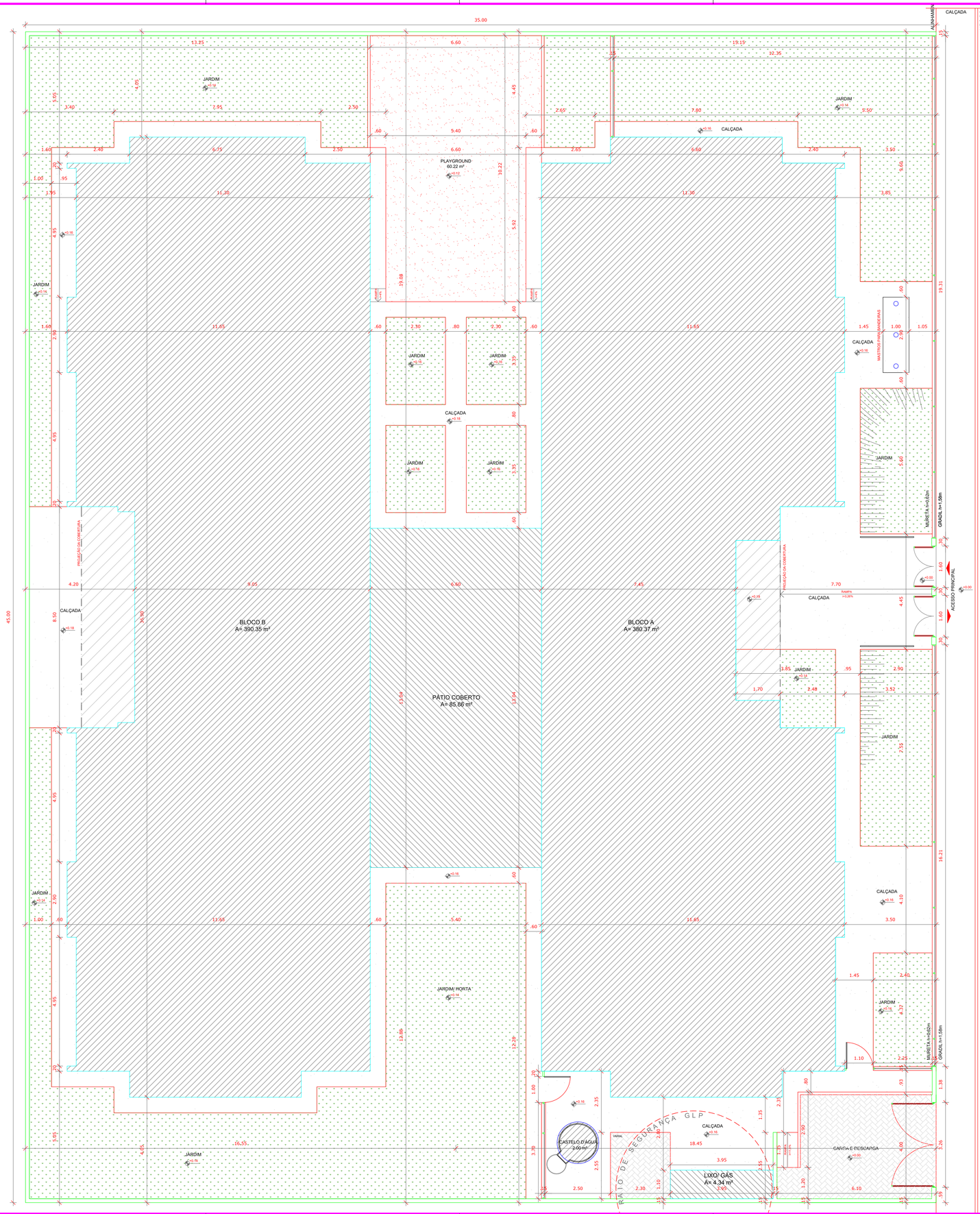

1 PLANTA BAIXA
ESCALA 1/75

NOTAS

- MEDIDAS E NÍVEIS EM METROS;
- VERIFICAR POSIÇÃO EXATA DOS PILARES NO PROJETO ESTRUTURAL;
- VERIFICAR DETALHES CONSTRUTIVOS PERTINENTES NAS PRANCHAS DE DETALHAMENTO;
- EM CASO DE CONFLITO DE INFORMAÇÕES ENTRE O PROJETO GRÁFICO E O MEMORIAL DESCRITIVO, PREVALECE A INFORMAÇÃO CONTIDA NOS DESENHOS;
- ALTERAÇÕES NESTE PROJETO SOMENTE COM AUTORIZAÇÃO EXPRESSA DO FNDE

REFERÊNCIAS:

- PLANILHA DE QUANTITATIVOS;
- MEMORIAL DESCRITIVO E ESPECIFICAÇÕES TÉCNICAS

QUADRO DE ÁREAS

ÁREA DO TERRENO: 45 metros x 35 metros = 1.575,00 m²			
ÁREA OCUPADA:	891,68 m²	TAXA DE OCUPAÇÃO:	56,60 %
ÁREA CONSTRUÍDA:	775,85 m²	COEFICIENTE DE APROVEITAMENTO:	0,49

ÁREAS EDIFICAÇÕES			
BLOCO	ÁREA CONSTRUÍDA	ÁREA ABERTA COBERTA	ÁREA TOTAL
BLOCO A	381,32 m²	10,45 m²	391,77 m²
BLOCO B	391,17 m²	17,16 m²	408,33m²
PÁTIO COBERTO	-	85,86 m²	85,86 m²
GÁS/ LIXO	1,36 m²	2,36 m²	3,72 m²
RESERVATÓRIO	2,00 m²	-	2,00 m²
TOTAL ÁREA	775,85 m²	115,83 m²	891,68 m²

ÁREAS NÃO EDIFICADAS	
ÁREAS EXTERNAS	ÁREA
IMPERMEÁVEL	255,40 m²
SEMI-PERMEÁVEL	27,67 m²
PERMEÁVEL	400,25 m²
TOTAL ÁREA EXTERNA	683,32 m²

Nº	DATA	DESCRIÇÃO
02	JANEIRO/ 2017	Atendimento à NBR 9050/ 2015; Alteração: quadro de áreas, sanitários infantis 1 e 2, altura da platibanda, mobiliário e equipamento, altura da cerâmica nos sanitários, cor dos portões dos solários e altura da porta PA4; Acréscimo das duchas higiênicas e escaninhos pré-escola. Retirada da chapa de aço abaixo da platibanda.
01	AGOSTO/ 2016	Alteração paredes - shaft para tubulação hidráulica e detalhamento; alteração da altura da platibanda.

CONTROLE DE REVISÕES

FNDE Fundo Nacional de Desenvolvimento da Educação — Ministério da Educação

PROJETO PADRÃO - FNDE

PROPRIETÁRIO: :

ENDEREÇO:

MUNICÍPIO – UF:

PROPRIETÁRIO

RESP. TÉCNICO — CREA

AUTOR DO PROJETO — CAU

DLFO

CREA

RA

OBSERVAÇÕES:

PROGRAMA PROINFÂNCIA - PROJETO TIPO 2

PROJETO DE ARQUITETURA

COORDENAÇÃO: CGEST - Coordenação Geral de Infraestrutura Educacional

IMPLANTAÇÃO

ARQ

FORMATO: (841x640)

REVISÃO: R.00 R.01 R.02

ESCALA: 1/75

DATA EMISSÃO: JANEIRO/2017

PRANCHA: 01/35

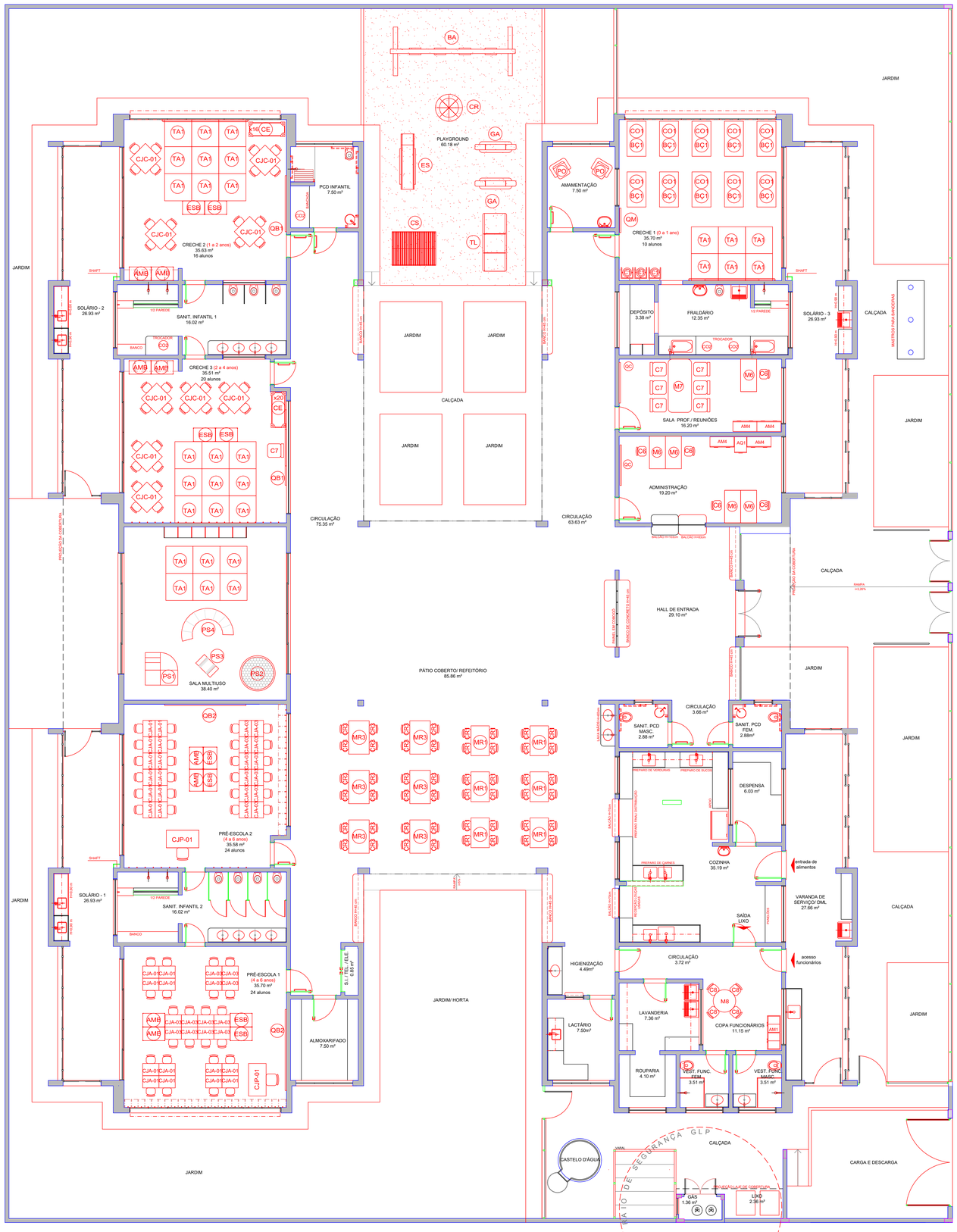
JARDIM
PLAYGROUND
60.18 m²
PCD INFANTIL
7.50 m²
CRECHE 2 (1 a 2 anos)
35.63 m²
16 alunos
SOLÁRIO - 2
26.93 m²
SANIT. INFANTIL 1
16.02 m²
CRECHE 3 (2 a 4 anos)
35.51 m²
20 alunos
CALÇADA
CIRCULAÇÃO
75.35 m²
CIRCULAÇÃO
63.63 m²
AMAMENTAÇÃO
7.50 m²
CRECHE 1 (0 a 1 ano)
35.70 m²
10 alunos
DEPÓSITO
3.38 m²
FRALDÁRIO
12.35 m²
SOLÁRIO - 3
26.93 m²
SALA PROF / REUNIÕES
16.20 m²
ADMINISTRAÇÃO
19.20 m²
HALL DE ENTRADA
29.10 m²
ACESSO PRINCIPAL
RAMPA
+3,26%
PÁTIO COBERTO/ REFEITÓRIO
85.86 m²
SALA MULTIUSO
38.40 m²
PRÉ-ESCOLA 2
(4 a 6 anos)
35.58 m²
24 alunos
SOLÁRIO - 1
26.93 m²
SANIT. INFANTIL 2
16.02 m²
PRÉ-ESCOLA 1
(4 a 6 anos)
35.70 m²
24 alunos
ALMOXARIFADO
7.50 m²
JARDIM/ HORTA
CIRCULAÇÃO
3.66 m²
SANIT. PCD MASC.
2.88 m²
SANIT. PCD FEM.
2.88m²
DESPENSA
6.03 m²
COZINHA
35.19 m²
entrada de alimentos
VARANDA DE SERVIÇO/ DML
27.66 m²
SAÍDA LIXO
CIRCULAÇÃO
3.72 m²
acesso funcionários
HIGIENIZAÇÃO
4.49m²
LACTÁRIO
7.50m²
LAVANDERIA
7.36 m²
COPA FUNCIONÁRIOS
11.15 m²
ROUPARIA
4.10 m²
VEST. FUNC. FEM.
3.51 m²
VEST. FUNC. MASC.
3.51 m²
CASTELO D'ÁGUA
CALÇADA
CARGA E DESCARGA
GÁS
1.36 m²
LIXO
2.36 m²
RAIO DE SEGURANÇA GLP
PASSEIO DA CIDADE
MURO DE DIVISA
MURO DE DIVISA
MURO DE DIVISA

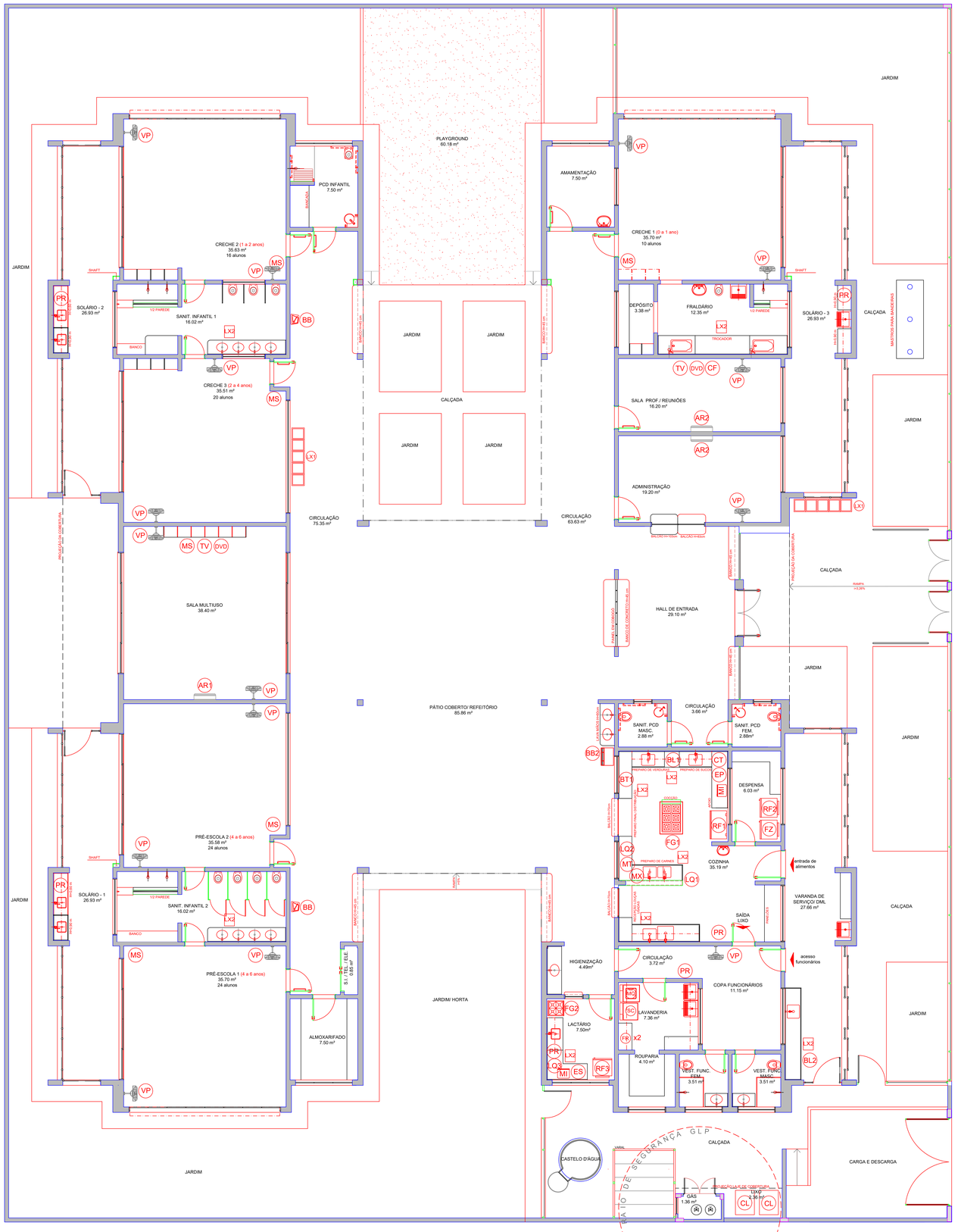
JARDIM
PLAYGROUND
60.18 m²
PCD INFANTIL
7.50 m²
AMAMENTAÇÃO
7.50 m²
CRECHE 2 (1 a 2 anos)
35.63 m²
16 alunos
CRECHE 1 (0 a 1 ano)
35.70 m²
10 alunos
SOLÁRIO - 2
26.93 m²
SANIT. INFANTIL 1
16.02 m²
DEPÓSITO
3.38 m²
FRALDÁRIO
12.35 m²
SOLÁRIO - 3
26.93 m²
CALÇADA
CRECHE 3 (2 a 4 anos)
35.51 m²
20 alunos
CIRCULAÇÃO
75.35 m²
CIRCULAÇÃO
63.63 m²
SALA PROF / REUNIÕES
16.20 m²
ADMINISTRAÇÃO
19.20 m²
SALA MULTIUSO
38.40 m²
HALL DE ENTRADA
29.10 m²
RAMPA
>0,28%
ACESSO PRINCIPAL
PÁTIO COBERTO/ REFEITÓRIO
85.86 m²
CIRCULAÇÃO
3.66 m²
SANIT. PCD MASC.
2.88 m²
SANIT. PCD FEM.
2.88m²
DESPENSA
6.03 m²
COZINHA
35.19 m²
entrada de alimentos
VARANDA DE SERVIÇO/ DML
27.66 m²
SAÍDA LIXO
acesso funcionários
PRÉ-ESCOLA 2 (4 a 6 anos)
35.58 m²
24 alunos
SOLÁRIO - 1
26.93 m²
SANIT. INFANTIL 2
16.02 m²
PRÉ-ESCOLA 1 (4 a 6 anos)
35.70 m²
24 alunos
JARDIM/ HORTA
ALMOXARIFADO
7.50 m²
HIGIENIZAÇÃO
4.49m²
CIRCULAÇÃO
3.72 m²
COPA FUNCIONÁRIOS
11.15 m²
LAVANDERIA
7.36 m²
LACTÁRIO
7.50m²
ROUPARIA
4.10 m²
VEST. FUNC. FEM.
3.51 m²
VEST. FUNC. MASC.
3.51 m²
CASTELO D'ÁGUA
CARGA E DESCARGA
GÁS
1.36 m²
CAIXA DE GORDURA
2.36 m²
PISO TÁTIL DE SEGURANÇA GLP
MURETAS PARA BANDEIRAS
SHAFT
1/2 PAREDE
BANCO
TROCADOR
BANCADA
PIA INOX
PAINEL EM CORIAN
BANCADA EM CONCRETO
PAREDE EM VIDRO
PAREDE EM DRYWALL
PAREDE EM ALVENARIA
PAREDE EM CONCRETO
PAREDE EM GESSO ACARTONADO

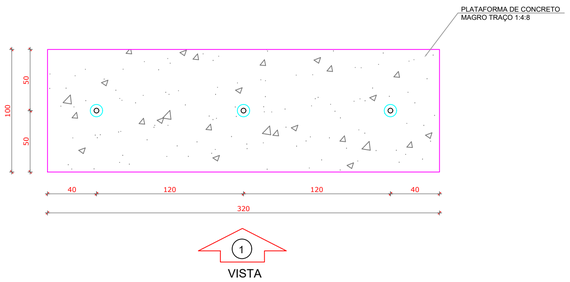

1 PLANTA BAIXA - MASTROS
ESCALA 1/25

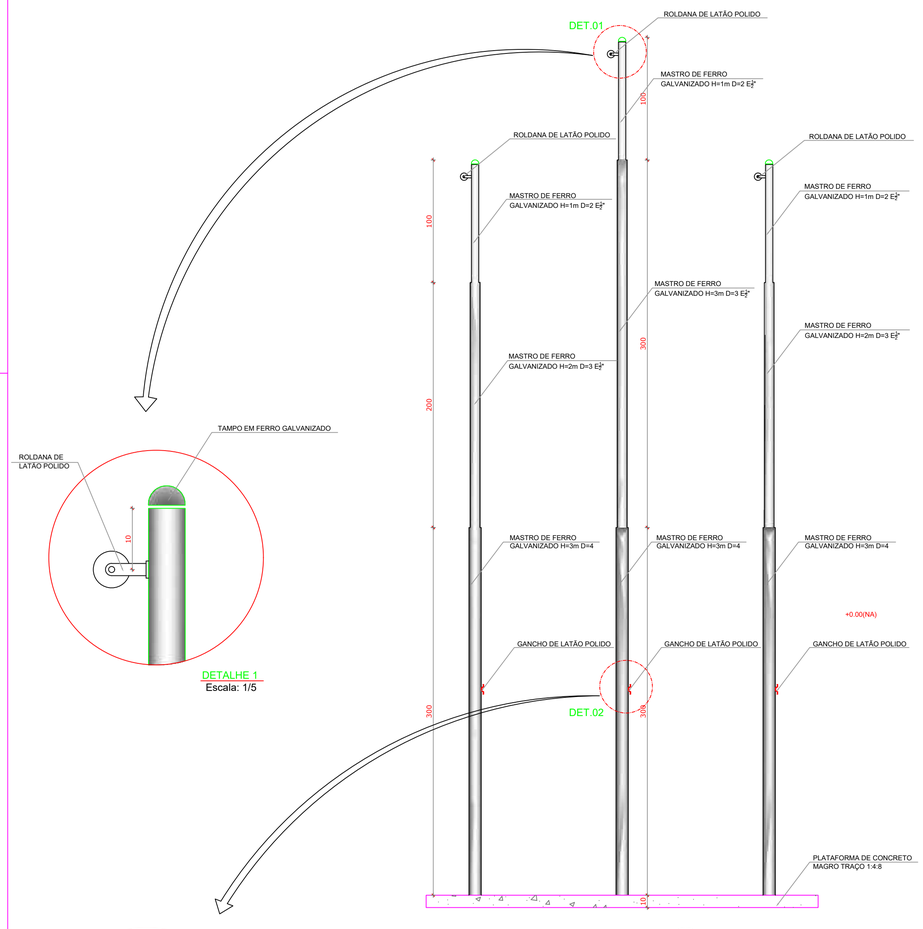

2 VISTA FRONTAL
ESCALA 1/25

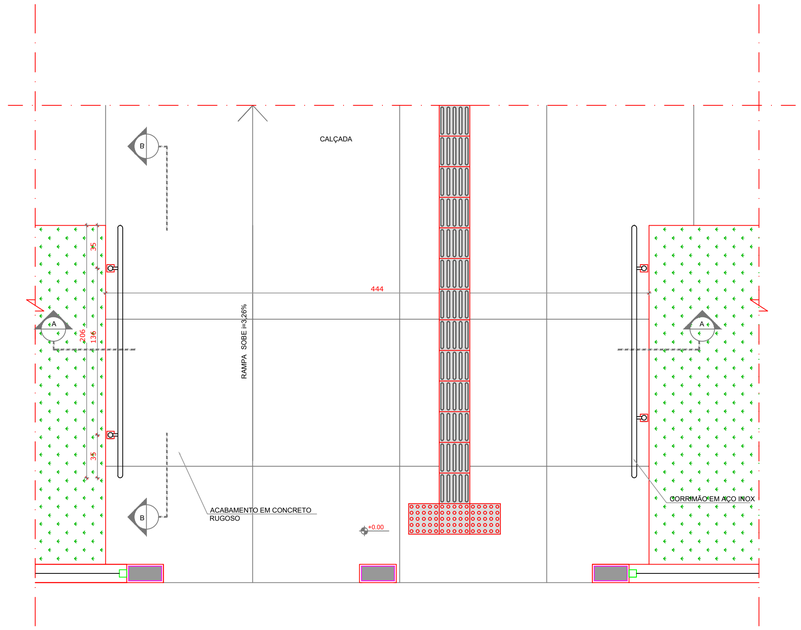

3 PLANTA BAIXA - RAMPA
ESCALA 1/25

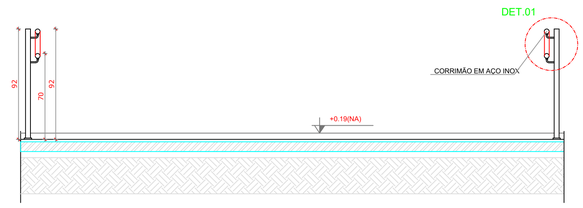

4 CORTE AA
ESCALA 1/25

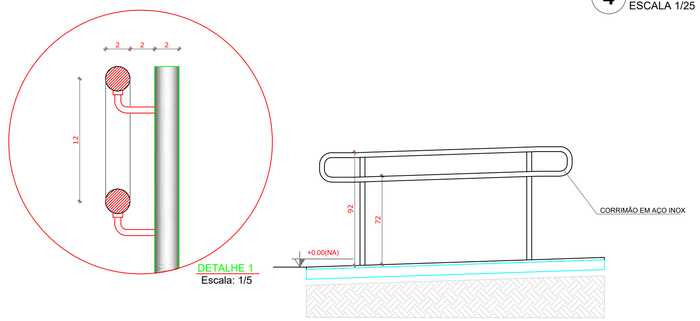

5 CORTE BB
ESCALA 1/25

NOTAS

- MEDIDAS E NÍVEIS EM METROS;
- VERIFICAR POSIÇÃO EXATA DOS PILARES NO PROJETO ESTRUTURAL;
- VERIFICAR DETALHES CONSTRUTIVOS PERTINENTES NAS PRANCHAS DE DETALHAMENTO;
- EM CASO DE CONFLITO DE INFORMAÇÕES ENTRE O PROJETO GRÁFICO E O MEMORIAL DESCRITIVO, PREVALECE A INFORMAÇÃO CONTIDA NOS DESENHOS;
- ALTERAÇÕES NESTE PROJETO SOMENTE COM AUTORIZAÇÃO EXPRESSA DO FNDE

REFERÊNCIAS:

- PLANILHA DE QUANTITATIVOS-
- MEMORIAL DESCRITIVO E ESPECIFICAÇÕES TÉCNICAS

LEGENDA:

+0.00(NA) +0.00(NO) / +0.00(NA) +0.00(NO)	INDICAÇÃO NIVEIS PLANTA E CORTE	1	INDICAÇÃO DE VISTAS
A BCX	INDICAÇÃO DE CORTES	1 1	ESPECIFICAÇÕES DE MATERIAIS
	INDICAÇÃO DE FACHADAS	X	INDICAÇÃO DE EIXOS
JA-X PMX	INDICAÇÃO DE PORTAS E JANELAS	BCX	INDICAÇÃO DE ELEMENTOS (BANCADAS, PRATELEIRAS E ETC.)

Nº	DATA	DESCRIÇÃO
02	JANEIRO/ 2017	Atendimento à NBR 9050/ 2015; Alteração: quadro de áreas, sanitários infantis 1 e 2, altura da platibanda, mobiliário e equipamento, altura da cerâmica nos sanitários, cor dos portões dos solários e altura da porta PA4; Acréscimo das duchas higiênicas e escaninhos pré-escola. Retirada da chapa de aço abaixo da platibanda.
01	AGOSTO/ 2016	Alteração paredes - shaft para tubulação hidráulica e detalhamento; alteração da altura da platibanda.

CONTROLE DE REVISÕES

FNDE Fundo Nacional de Desenvolvimento da Educação

Ministério da Educação

PROJETO PADRÃO - FNDE

PROPRIETÁRIO: :

ENDEREÇO:

MUNICÍPIO – UF:

PROPRIETÁRIO

RESP. TÉCNICO CREA

AUTOR DO PROJETO CAU

DLFO

CREA

RA

OBSERVAÇÕES:

PROGRAMA PROINFÂNCIA - PROJETO TIPO 2

PROJETO DE ARQUITETURA

COORDENAÇÃO
CGEST - Coordenação Geral de Infraestrutura Educacional

DETALHAMENTO
MASTROS PARA BANDEIRAS
RAMPA

ARQ

FORMATO
A1 (841X594)

REVISÃO
R.00
R.01
R.02

ESCALA
INDICADA

DATA EMISSÃO
JANEIRO/2017

PRANCHA
16/36

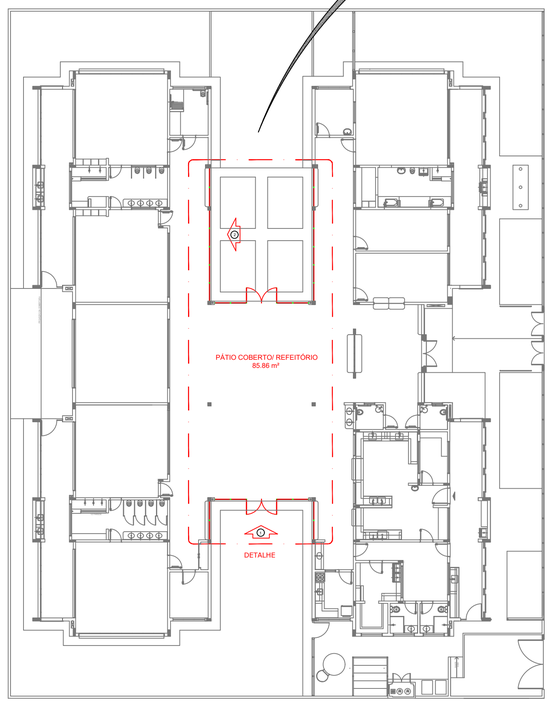

1 PLANTA DE BAIXA
ESCALA 1/200

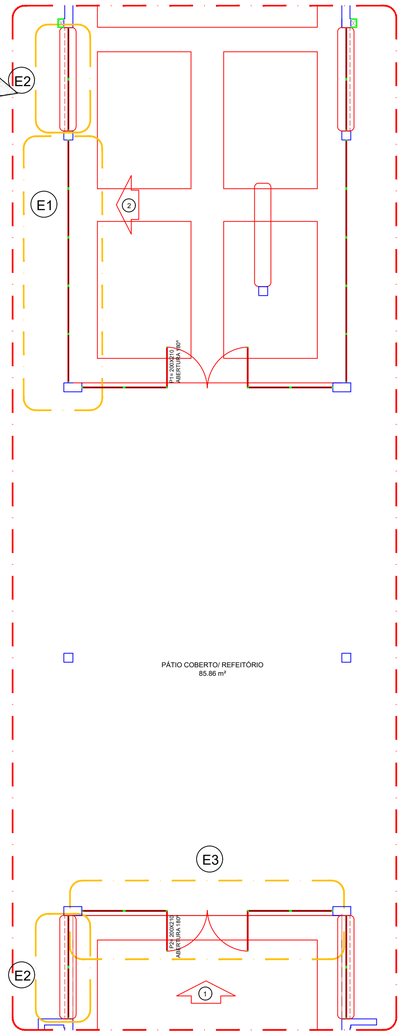

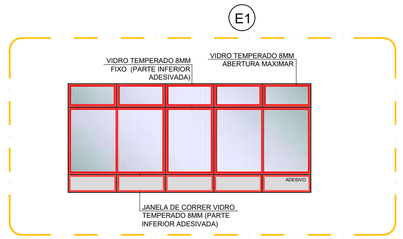

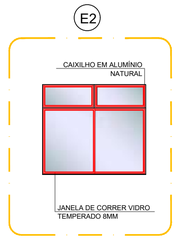

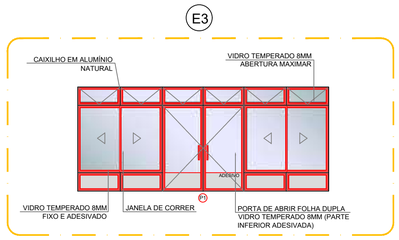

4 DETALHE
ESCALA 1/75

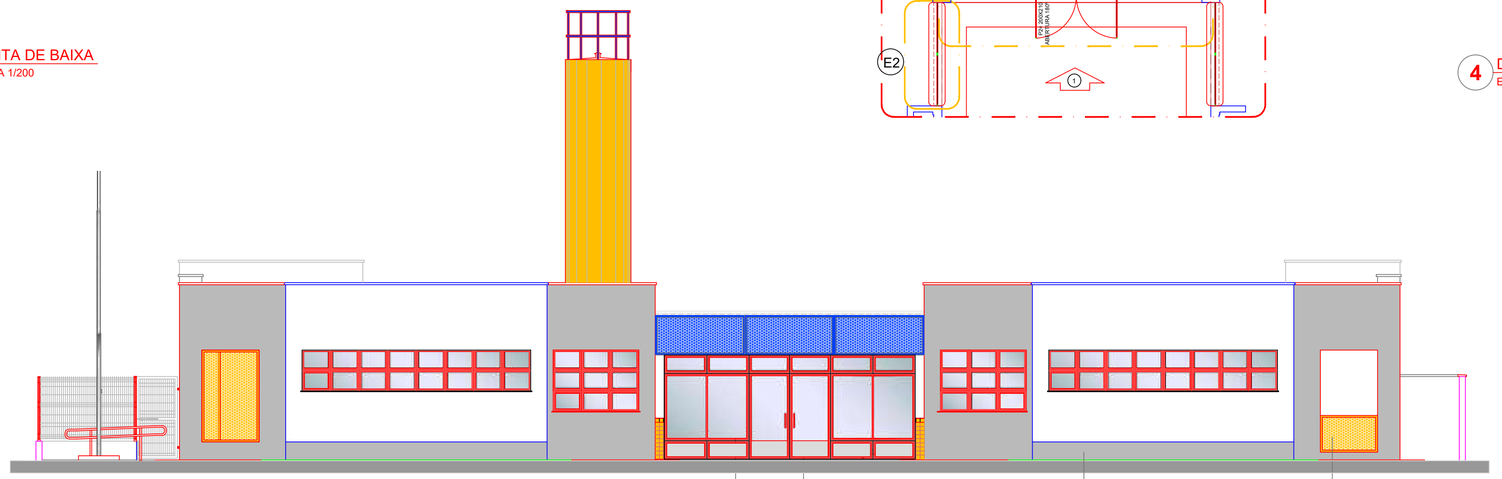

2 VISTA 1
ESCALA 1/75

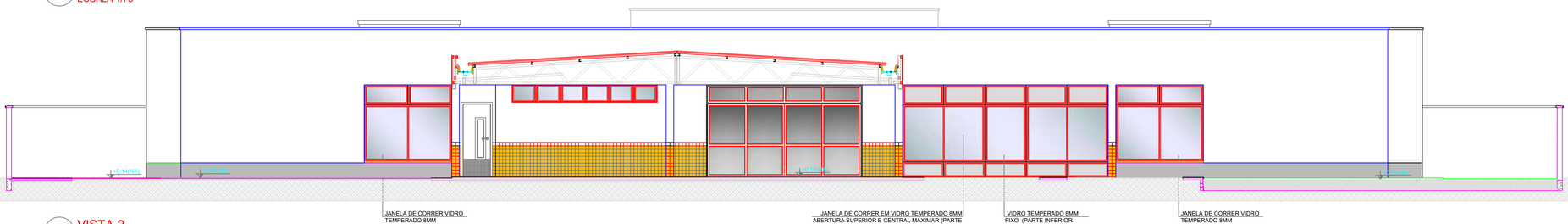

3 VISTA 2
ESCALA 1/75

OBSERVAÇÃO

ESTE PROJETO NÃO ESTÁ INCLUSO NO ESCOPO DO PROJETO PADRÃO FNDE CRECHE PROINFÂNCIA TIPO 2, PORTANTO O MESMO SERVIRÁ APENAS COMO SUGESTÃO.

NOTAS

- MEDIDAS E NÍVEIS EM METROS;
- VERIFICAR POSIÇÃO EXATA DOS PILARES NO PROJETO ESTRUTURAL;
- VERIFICAR DETALHES CONSTRUTIVOS PERTINENTES NAS PRANCHAS DE DETALHAMENTO;
- EM CASO DE CONFLITO DE INFORMAÇÕES ENTRE O PROJETO GRÁFICO E O MEMORIAL DESCRITIVO, PREVALECE A INFORMAÇÃO CONTIDA NOS DESENHOS;
- ALTERAÇÕES NESTE PROJETO SOMENTE COM AUTORIZAÇÃO EXPRESSA DO FNDE

REFERÊNCIAS:

- PLANILHA DE QUANTITATIVOS-
- MEMORIAL DESCRITIVO E ESPECIFICAÇÕES TÉCNICAS

LEGENDA:

+0.00(NA) +0.00(NA) +0.00(NO) +0.00(NO)	INDICAÇÃO NIVEIS PLANTA E CORTE	1	INDICAÇÃO DE VISTAS
A-X	INDICAÇÃO DE CORTES	1 1	ESPECIFICAÇÕES DE MATERIAIS
	INDICAÇÃO DE FACHADAS	X	INDICAÇÃO DE EIXOS
JA-X PMX	INDICAÇÃO DE PORTAS E JANELAS	BCX	INDICAÇÃO DE ELEMENTOS (BANCADAS, PRATELEIRAS E ETC.)

Nº	DATA	DESCRIÇÃO
02	JANEIRO/ 2017	Atendimento à NBR 9050/ 2015; Alteração: quadro de áreas, sanitários infantis 1 e 2, altura da platibanda, mobiliário e equipamento, altura da cerâmica nos sanitários, cor dos portões dos solários e altura da porta PA4; Acréscimo das duchas higiênicas e escaninhos pré-escola. Retirada da chapa de aço abaixo da platibanda.
01	AGOSTO/ 2016	Alteração paredes - shaft para tubulação hidráulica e detalhamento; alteração da altura da platibanda.

CONTROLE DE REVISÕES

FNDE Fundo Nacional de Desenvolvimento da Educação

Ministério da Educação

PROJETO PADRÃO - FNDE

PROPRIETÁRIO: :

ENDEREÇO:

MUNICÍPIO – UF:

PROPRIETÁRIO

RESP. TÉCNICO CREA

AUTOR DO PROJETO CAU

DLFO

CREA

RA

OBSERVAÇÕES:

PROGRAMA PROINFÂNCIA - PROJETO TIPO 2

PROJETO DE ARQUITETURA

COORDENAÇÃO: CGEST - Coordenação Geral de Infraestrutura Educacional	PÁTIO COBERTO SUGESTÃO DE FECHAMENTO PARA REGIÕES FRIAS		ARQ
FORMATO: A1(841x594)	REVISÃO: R.00 R.01 R.02	ESCALA: INDICADA	PRANCHA: 18/35
		DATA EMISSÃO: JANEIRO/2017	

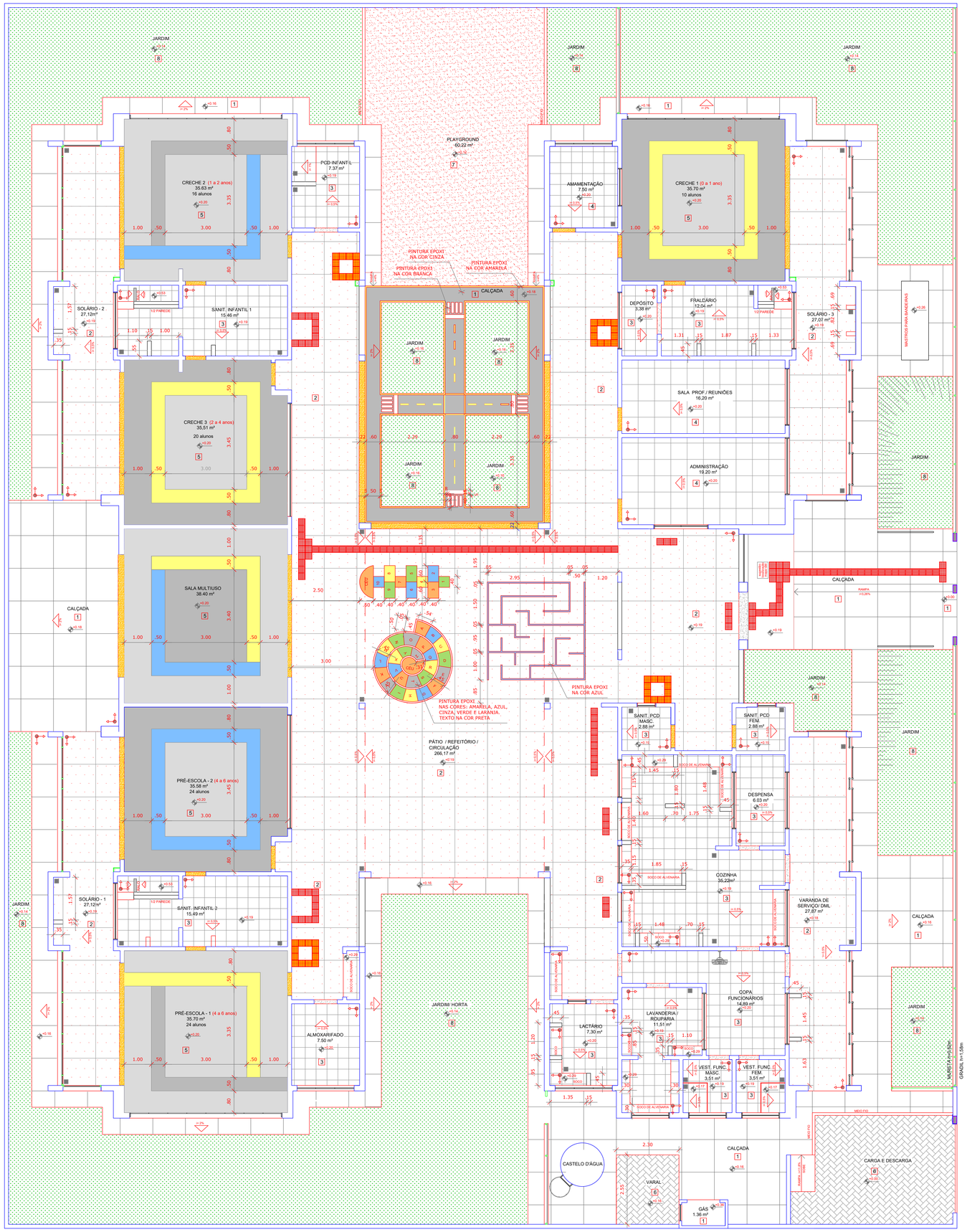

1 PLANTA BAIXA
ESCALA 1/75

NOTAS

- MEDIDAS E NÍVEIS EM METROS;
- VERIFICAR POSIÇÃO EXATA DOS PILARES NO PROJETO ESTRUTURAL;
- VERIFICAR DETALHES CONSTRUTIVOS PERTINENTES NAS PRANCHAS DE DETALHAMENTO;
- EM CASO DE CONFLITO DE INFORMAÇÕES ENTRE O PROJETO GRÁFICO E O MEMORIAL DESCRITIVO, PREVALECE A INFORMAÇÃO CONTIDA NOS DESENHOS;
- ALTERAÇÕES NESTE PROJETO SOMENTE COM AUTORIZAÇÃO EXPRESSA DO FNDE

REFERÊNCIAS:

- PLANILHA DE QUANTITATIVOS-
- MEMORIAL DESCRITIVO E ESPECIFICAÇÕES TÉCNICAS

LEGENDA:

+0.00(NA) +0.00(NO)	INDICAÇÃO NIVEIS PLANTA E CORTE	1	INDICAÇÃO DE VISTAS
0.15	INDICAÇÃO DE CORTES	1 1	ESPECIFICAÇÕES DE MATERIAIS
	INDICAÇÃO DE FACHADAS	X	INDICAÇÃO DE EIXOS
JA-X PMX	INDICAÇÃO DE PORTAS E JANELAS	BCX	INDICAÇÃO DE ELEMENTOS (BANCADAS, PRATELEIRAS E ETC.)

LEGENDA SIMBOLOGIA

- INDICAÇÃO DA INCLINAÇÃO DO PISO
- INDICAÇÃO DE INÍCIO DE ASSENTAMENTO
- RALO (VER PROJETO HIDRÁULICO)

QUANTIDADE PISO VINÍLICO - POR COR

TIPO		ÁREA
5	PISO VINÍLICO EM MANTA E=2mm (cinza claro)	106,18 m²
5	PISO VINÍLICO EM MANTA E=2mm (cinza escuro)	72,34 m²
5	PISO VINÍLICO EM MANTA E=2mm (azul)	15,33 m²
5	PISO VINÍLICO EM MANTA E=2mm (amarelo)	22,68 m²

LEGENDA ESPECIFICAÇÃO DE PISOS - PAVIMENTO TÉRREO

INTERNOS			EXTERNOS		
	TIPO	ÁREA		TIPO	ÁREA
1	PASSEIO DE CONCRETO DESEMPENADO COM JUNTAS PLÁSTICAS A CADA 1,20m	254,80 m²	7	AREIA	21,96 m²
2	PISO CIMENTADO DESEMPENADO COM ACABAMENTO LISO E JUNTAS PLÁSTICAS A CADA 1,20m	375,34 m²	8	GRAMA/ JARDIM	344,81m²
3	CERÂMICA 40x40 cm, PEI 5, COR BRANCO GELO, ANTIDERRAPANTE	148,95 m²		PISO PODOTÁTIL EM PLACAS PRÉ-MOLDADAS "DIRECIONAL" - 25 x 25 cm - COR VERMELHO	78 und ou 4,88 m²
4	CERÂMICA 60x60 cm, PEI 5, COR BRANCO GELO, ANTIDERRAPANTE	42,90m²		PISO PODOTÁTIL EM PLACAS PRÉ-MOLDADAS "ALERTA" - 25 x 25 cm - COR VERMELHO	72 und ou 4,50 m²
5	PISO VINÍLICO EM MANTA E=2mm (cores: azul, amarelo, cinza claro e cinza escuro)	216,53 m²		PISO PODOTÁTIL EM PLACAS PRÉ-MOLDADAS "ALERTA" - 25 x 25 cm - COR AMARELA	48 und ou 3,00 m²
6	BLOCO INTERTRAVADO DE CONCRETO	27,74 m²		SOLEIRAS EM GRANITO CINZA ANDORINHA	55,20 m
				SOLEIRAS INCLINADAS (GRAN.CINZA ANDOR.)	

Nº	DATA	DESCRIÇÃO
02	JANEIRO/ 2017	Atendimento à NBR 9050/ 2015; Alteração: quadro de áreas, sanitários infantis 1 e 2, altura da platibanda, mobiliário e equipamento, altura da cerâmica nos sanitários, cor dos portões dos solários e altura da porta PA4; Acréscimo das duchas higiênicas e escaninhos pré-escola. Retirada da chapa de aço abaixo da platibanda
01	AGOSTO/ 2016	Alteração paredes - shaft para tubulação hidráulica e detalhamento; alteração da altura da platibanda.

CONTROLE DE REVISÕES

FNDE Fundo Nacional de Desenvolvimento da Educação — Ministério da Educação

PROJETO PADRÃO - FNDE

PROPRIETÁRIO: :

ENDEREÇO:

MUNICÍPIO – UF:

PROPRIETÁRIO

RESP. TÉCNICO — CREA

AUTOR DO PROJETO — CAU

DLFO | CREA | RA

OBSERVAÇÕES:

PROGRAMA PROINFÂNCIA - PROJETO TIPO 2

PROJETO DE ARQUITETURA

COORDENAÇÃO: CGEST - Coordenação Geral de Infraestrutura Educacional

PAGINAÇÃO DE PISO

ARQ

FORMATO (841x640)

REVISÃO: R.00 R.01 R.02

ESCALA: 1/75

DATA EMISSÃO: JANEIRO/2017

PRANCHA: 09/35

MAPA DE ESQUADRIAS

LEGENDA DE PORTAS - PORTAS EM MADEIRA COM PINTURA

REF.	Dimensões (cm)	Quantidade	TIPO	AMBIENTES
PM1	70 x 210	06	01 folha - de abrir lisa com chapa metálica	Sanitários infantis, Vest. funcionários
PM2	80 x 210	03	01 folha - de abrir c/ veneziana	Despensa, Almoxarifado, Rouparia/ lavanderia
PM3	82 x 210	06	01 folha - de abrir c/ chapa e barra metálica	Sanitários PCD infantil, Sanitários PCD adultos, Administração, Sala Professores e Amamentação
PM4	80 x 210	03	01 folha - de abrir lisa com chapa metálica	Lactário, Copa e Cozinha
PM5	82 x 210	05	01 folha - de abrir c/ barra e chapa metálica e visor	Creche 1, Creche 2 , Creche 3 e Pré-Escola 1 e 2
PM6	60 x 100	04	01 folha - de abrir rev. com laminado melamínico*	Sanitários Infantis

* CORES: AZUL, AMARELO, VERDE, LARANJA - OBSERVAR AMPLIAÇÕES

LEGENDA DE PORTAS - PORTAS DE ALUMÍNIO

REF.	Dimensões (cm)	Quantidade	TIPO	AMBIENTES
PA1	100 x 210	01	01 folha - de abrir com vidro e veneziana	Cozinha
PA2	80 x 210	01	01 folha - de abrir com veneziana	Copa dos funcionários
PA3	160 x 210	01	02 folhas - de abrir com veneziana	S.I., Telefone, Elétrica
PA4	450 x 210 + 55	07	04 folhas - de correr com vidro e bandeira superior fixa	Creche 1, Creche 2 , Creche 3, Pré-Escola 1 e 2 e Sala Multiuso
PA5	120 x 170	01	02 folhas - de abrir venezianadas	Depósito de Gás

LEGENDA DE PORTAS - PORTAS DE VIDRO

REF.	Dimensões (cm)	Quantidade	TIPO	AMBIENTES
PV1	175 x 230	01	02 folhas - de abrir	Hall

LEGENDA DE PORTÕES - PORTÕES METÁLICOS

REF.	Dimensões (cm)	Quantidade	TIPO	AMBIENTES
PO1	150 x 210	02	02 folhas - de abrir	Acesso principal
PO2	100 x 200	02	01 folha - de abrir	Pátio de serviço
PO3	320 x 200	01	02 folhas - de abrir	Pátio de serviço
PF1	100+35 x 210	01	01 folha de abrir com chapa metálica	Varanda de serviço
PF2	100+35 x 90	02	01 folha de abrir com chapa metálica	Solários

LEGENDA DE JANELAS - JANELAS ALUMÍNIO

REF.	Dimensões (cm)	Área(m²)	Quant.	ÁreaTotal (m²)	h do peitoril(cm)/Tipo	AMBIENTES
JA-1	70 x 125	0,875	01	1,75	90 cm - guilhotina	Lactário*
JA-2	110 x 195	2,145	01	2,145	70 cm - guilhotina	Cozinha*
JA-3	140 x 115	1,61	01	1,61	100 cm - fixo	Amamentação
JA-4	140 x 195	2,73	01	2,73	70 cm - guilhotina	Cozinha*
JA-5	200 x 108 - 128	2,36	01	2,36	83 e 103 cm - fixo	Administração
JA-6	210 x 50	1,05	01	1,05	215 cm - maximar	Depósito
JA-7	210 x 75	1,575	08	12,60	192 cm - maximar	San. inf., Fraldário, Copa, Lavand., Despensa, Cozinha*
JA-8	210 x 100	2,10	04	8,40	165 cm - maximar	Amamentação, PCD infantil, Almoxarifado, Lactário*
JA-9	210 x 150	3,15	02	6,30	115 cm - maximar	Administração e Sala dos professores/reuniões
JA-10	70 x 75	0,525	02	1,05	191 cm - maximar	Sanitários PCD fem. e masc.
JA-11	140 x 75	1,05	05	5,25	190 cm - maximar	Cozinha*, Vestiários fem. e masc. e Rouparia
JA-12	420 x 50	2,10	02	4,20	215 cm - maximar	Pré-escola 2, Creche 3
JA-13	560 x 100	5,60	03	16,80	165 cm - maximar	Creche 1, Creche 2 e Pré-escola 1
JA-14	160 x 85	1,36	02	2,72	130 cm - fixo	Sanitários infantis

* AS JANELAS DA COZINHA E LACTÁRIO DEVEM PREVER TELA

PARA OS PORTÕES E GRADIS METÁLICOS - VER AMPLIAÇÃO E DETALHES ESPECÍFICOS - TIPO2-ARQ-PLE-PTR0-17_R02

LEGENDA

COBOGÓS - CB
- CB1 CONCRETO 40x40x6 (LxAxP) - 2,92 x 2,09m - PAINEL HALL

DIVISÓRIAS - DV
- DV1 GRANITO CINZA ANDORINHA - esp. 20 mm / alt. 120cm - SANITÁRIOS INFANTIS (MASC. e FEMIN.)

BANCO - BC*
- BC1 BANCO EM ALVENARIA E ASSENTO EM CONCRETO PRÉ-MOLDADO - 0,95x2,48/H=0,45 m - HALL
- BC2 BANCO EM ALVENARIA E ASSENTO EM CONCRETO PRÉ-MOLDADO - 2x (0,4x1,95/H=0,45m) - HALL
- BC3 BANCO EM ALVENARIA E ASSENTO EM CONCRETO PRÉ-MOLDADO - 4x (0,4x2,53/H=0,45m) - CIRCULAÇÃO
- BC4 BANCO EM GRANITO CINZA ANDORINHA E=2cm - 0,4x2,25/H=0,40m - SANITÁRIO INFANTIL 2
- BC5 BANCO EM GRANITO CINZA ANDORINHA E=2cm - 0,4x1,1/H=0,40m - SANITÁRIO INFANTIL 1

BANCADAS - B*
- B01 GRANITO CINZA ANDORINHA - esp. 2 cm - 3,40x0,60/H=0,9 m - TRIAGEM E LAVAGEM
- B02 GRANITO CINZA ANDORINHA - esp. 2 cm - 1,25x0,50/H=0,9 m - LAVANDERIA
- B03 GRANITO CINZA ANDORINHA - esp. 2 cm - 1,00x0,50/H=0,9 m LAVANDERIA
- B04 GRANITO CINZA ANDORINHA - esp. 2 cm - 2x (0,85x0,50/H=0,9 m) VEST.FUNC.FEM. E MASC.
- B05 GRANITO CINZA ANDORINHA - esp. 2 cm - 3,20x0,60/H=0,9 m - LACTÁRIO
- B06 GRANITO CINZA ANDORINHA - esp. 2 cm - 1,80x0,55/H=0,9m - HIGIENIZAÇÃO
- B07 GRANITO CINZA ANDORINHA - esp. 2 cm - 2,50x0,65+0,90x0,50/H=0,9 m - COZINHA - lavagem
- B08 GRANITO CINZA ANDORINHA - esp. 2 cm - 1,20x0,75/H=0,7 m - COZINHA - recepção louças
- B09 GRANITO CINZA ANDORINHA - esp. 2 cm - 1,85x0,60+1,65x0,50/H=0,9 m - COZINHA - preparo de carnes
- B10 GRANITO CINZA ANDORINHA - esp. 2 cm - 1,40x0,50/H=0,7 m - COZINHA - distribuição
- B11 GRANITO CINZA ANDORINHA - esp. 2 cm - 2,95x0,60+1,75x0,50/H=0,9 m - COZINHA - preparo de verduras e sucos
- B12 GRANITO CINZA ANDORINHA - esp. 2 cm - 2,10x0,60/H=0,90 m - COZINHA - apoio
- B13 GRANITO CINZA ANDORINHA - esp. 2 cm - 1,55x0,53/H=0,6 m - REFEITÓRIO - lava-mãos
- B14 GRANITO CINZA ANDORINHA - esp. 2 cm - 1,0x0,75/H=0,83m + 1,0x0,75/H=1,03m - SECRETARIA
- B15 GRANITO CINZA ANDORINHA - esp. 2 cm - 4,80x0,70/H=0,9 m - FRALDÁRIO
- B16 GRANITO CINZA ANDORINHA - esp. 2 cm - 1,55x0,70/H=0,90 m - SANITÁRIO PCD INF.
- B17 GRANITO CINZA ANDORINHA - esp. 2 cm - 0,70x1,20/H=0,90 m) - SANITÁRIO INF. - trocador
- B18 GRANITO CINZA ANDORINHA - esp. 2 cm - 2x (2,90x0,53/H=0,6 m) - SANITÁRIOS INFANTIS 1 E 2
- B19 GRANITO CINZA ANDORINHA - esp. 2 cm - 0,90+0,90x0,50/H=0,90 m - SOLÁRIO 3
- B20 GRANITO CINZA ANDORINHA - esp. 2 cm - 2x (0,95x0,55/H=0,90 m + 1,55x0,55/ H=0,60m) - SOLÁRIOS 1 E 2

ESCANINHOS - EC*
- EC1 MDF REV. COM LAMINADO MELAMINICO BRANCO - espessura 2 cm - CRECHES 2 E 3
- EC2 MDF REV. COM LAMINADO MELAMINICO BRANCO - espessura 2 cm - CRECHE 1
- EC3 MDF REV. COM LAMINADO MELAMINICO BRANCO - espessura 2 cm - DEPÓSITO CRECHE 1
- EC4 MDF REV. COM LAMINADO MELAMINICO BRANCO - espessura 2 cm - SALA MULTIUSO
- EC5 MDF REV. COM LAMINADO MELAMINICO BRANCO - espessura 2 cm - PRÉ-ESCOLA 2
- EC6 MDF REV. COM LAMINADO MELAMINICO BRANCO - espessura 2 cm - PRÉ-ESCOLA 1

PRATELEIRA - PT*
- PT1 GRANITO CINZA ANDORINHA - espessura 2 cm - 4x (1,70 mL /P=0,4 m) - VARANDA DE SERVIÇO/ DML
- PT2 GRANITO CINZA ANDORINHA - espessura 2 cm - 3x (2,50 mL/P =0,30 m) - SOLÁRIOS 1, 2 E 3
- PT3 MDF REV. COM LAMINADO MELAMÍNICO BRANCO - espessura 2 cm - 4x (5,20 mL/P =0,40 m) - ROUPARIA
- PT4 GRANITO CINZA ANDORINHA - espessura 2 cm - 2x (2,50 mL /P=0,3 m) - LAVANDERIA
- PT5 GRANITO CINZA ANDORINHA - espessura 2 cm - 1,20 mL /P=0,3 m) - LACTÁRIO
- PT6 GRANITO CINZA ANDORINHA - espessura 2 cm - 3x (2,10 mL /P=0,6 m - COZINHA
- PT7 GRANITO CINZA ANDORINHA - espessura 2 cm - 2,50 mL /P=0,3 m - COZINHA
- PT8 GRANITO CINZA ANDORINHA - espessura 2 cm - 2,95 mL /P=0,3 m - COZINHA
- PT9 GRANITO CINZA ANDORINHA - espessura 2 cm - 5x (1,80 mL /P=0,4 m) e 3x (1,20 mL/P=0,40m) - DESPENSA
- PT10 MDF REV. COM LAMINADO MELAMÍNICO BRANCO - espessura 2 cm - 5x (2,60 mL /P=0,4 m) - DEPÓSITO
- PT11 GRANITO CINZA ANDORINHA - espessura 2 cm - 8x (3,00 mL /P=0,4 m) - ALMOXARIFADO

* VER AMPLIAÇÕES E DETALHES ESPECÍFICOS

* PARA PT1 SEGUIR ALTURAS DA PT9 - VER AMPLIAÇÃO - TIPO1-ARQ-AMP-BLCA-26_R02

ESPECIFICAÇÕES

PISO
1 - CONCRETO DESEMPENADO COM JUNTAS PLÁSTICAS A CADA 1,20m
2 - CIMENTADO COM ACABAMENTO LISO E JUNTAS PLÁSTICAS A CADA 1,20m
3 - CERÂMICA 40x40 cm, PEI 5, COR BRANCO GELO, ANTIDERRAPANTE
4 - CERÂMICA 60x60 cm, PEI 5, COR BRANCO GELO, ANTIDERRAPANTE
5 - PISO VINÍLICO EM MANTA E=2mm
6 - BLOCO INTERTRAVADO DE CONCRETO
7 - AREIA
8 - GRAMADO

PAREDE
1 - PINTURA ACRÍLICA COR MARFIM SOBRE MASSA CORRIDA
2 - PINTURA EPÓXI LARANJA ATÉ H=0,90m, RODAMEIO DE MADEIRA PINTADO NA COR BRANCA H=10cm E PINTURA ACRÍLICA COR BRANCO GELO
3 - PINTURA EPÓXI VERDE ATÉ H=0,90m, RODAMEIO DE MADEIRA PINTADO NA COR BRANCA H=10cm E PINTURA ACRÍLICA COR BRANCO GELO
4 - CERÂMICA 30x40 cm, COR BRANCO GELO, DO PISO AO TETO
5 - CERÂMICA 30x40cm, COR BRANCO GELO ATÉ H=1,80m, FAIXA CERÂMICA 10x10cm (Vermelha para Fem. e Azul para Masc.) E PINTURA ACRÍLICA COR BRANCO GELO
6 - CERÂMICA 30x40cm, COR BRANCO GELO ATÉ H=1,50m
7 - CERÂMICA AMARELA 10x10cm ATÉ H=0,90m, FAIXA DE CERÂMICA BRANCA 10x10cm E PINTURA ACRÍLICA COR BRANCO GELO
8 - PINTURA ACRÍLICA COR BRANCO GELO COM FAIXA INFERIOR COR CINZA ATÉ H=0,50m

TETO
1 - FORRO EM FIBRA MINERAL REMOVÍVEL COM ESTRUTURA DE ALUMÍNIO NATURAL
2 - FORRO DE GESSO ACARTONADO COM MASSA CORRIDA E PINTURA PVA COR BRANCO NEVE
3 - LAJE

LEGENDA PAREDES

- TIJOLO CERÂMICO 14x19x39 - espessura 20 cm
- TIJOLO CERÂMICO 9x19x39 - espessura 15cm



1 PLANTA BAIXA
ESCALA 1/75

NOTAS

- MEDIDAS E NÍVEIS EM METROS;
- VERIFICAR POSIÇÃO EXATA DOS PILARES NO PROJETO ESTRUTURAL;
- VERIFICAR DETALHES CONSTRUTIVOS PERTINENTES NAS PRANCHAS DE DETALHAMENTO;
- EM CASO DE CONFLITO DE INFORMAÇÕES ENTRE O PROJETO GRÁFICO E O MEMORIAL DESCRITIVO, PREVALECE A INFORMAÇÃO CONTIDA NOS DESENHOS;
- ALTERAÇÕES NESTE PROJETO SOMENTE COM AUTORIZAÇÃO EXPRESSA DO FNDE

REFERÊNCIAS:

- PLANILHA DE QUANTITATIVOS-
- MEMORIAL DESCRITIVO E ESPECIFICAÇÕES TÉCNICAS

LEGENDA:

+0.00(NA) +0.00(NO)	INDICAÇÃO NIVEIS PLANTA E CORTE		INDICAÇÃO DE VISTAS
X PE-XX	INDICAÇÃO DE CORTES	1 1 1	ESPECIFICAÇÕES DE MATERIAIS
	INDICAÇÃO DE FACHADAS	X	INDICAÇÃO DE EIXOS
JA-X PMX	INDICAÇÃO DE PORTAS E JANELAS	BCX	INDICAÇÃO DE ELEMENTOS (BANCADAS, PRATELEIRAS E ETC.)

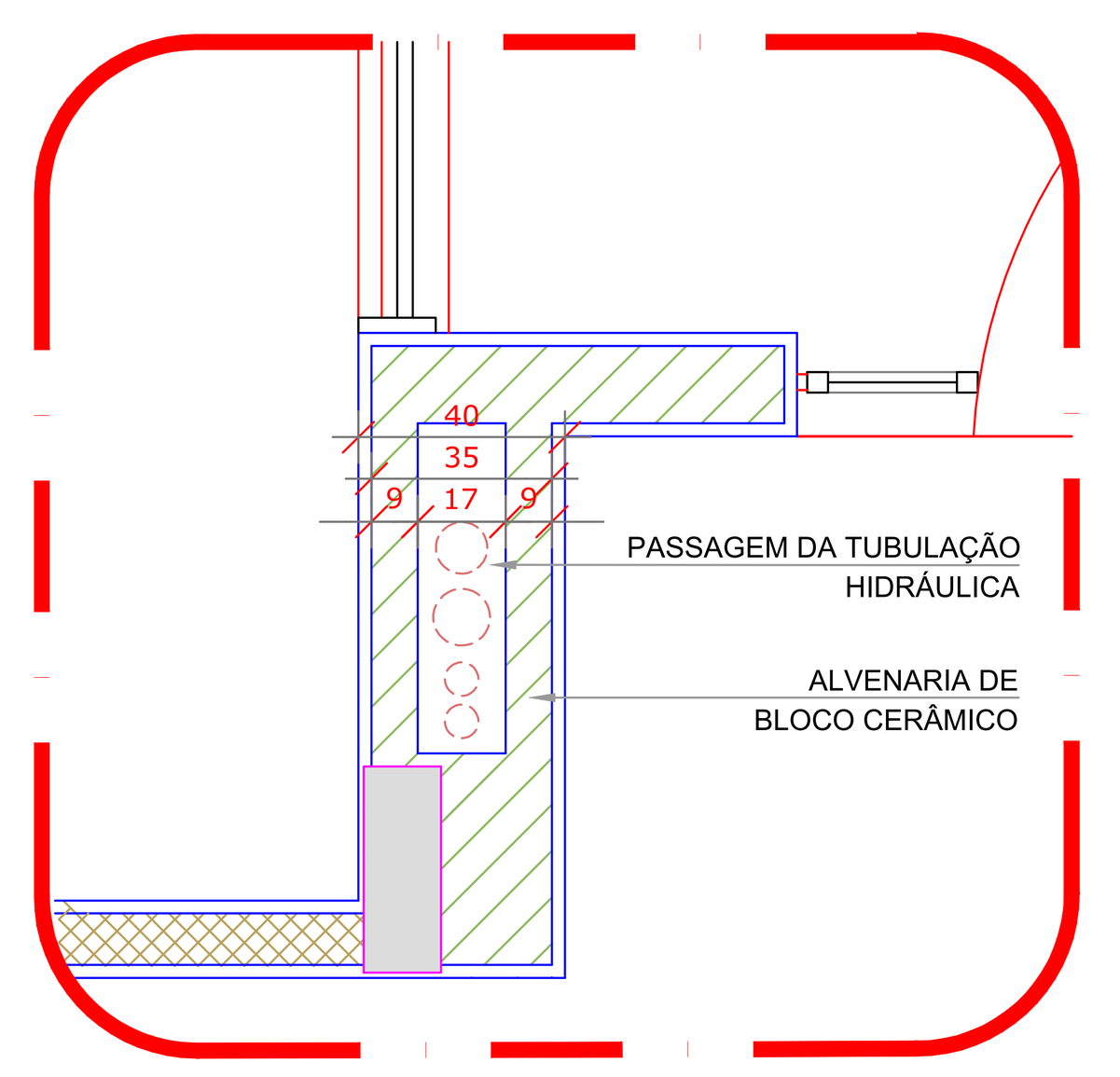

2 DETALHE - SHAFT HIDRÁULICA
ESCALA 1/20

CONTROLE DE REVISÕES

Nº	DATA	DESCRIÇÃO
02	JANEIRO/ 2017	Atendimento à NBR 9050/ 2015; Alteração: quadro de áreas, sanitários infantis 1 e 2, altura da platibanda, mobiliário e equipamento, altura da cerâmica nos sanitários, cor dos portões dos solários e altura da porta PA4; Acréscimo das duchas higiênicas e escaninhos pré-escola. Retirada da chapa de aço abaixo da platibanda.
01	AGOSTO/ 2016	Alteração paredes - shaft para tubulação hidráulica e detalhamento; alteração da altura da platibanda.

FNDE Fundo Nacional de Desenvolvimento da Educação — Ministério da Educação

PROJETO PADRÃO - FNDE

PROPRIETÁRIO: :
ENDEREÇO:
MUNICÍPIO – UF:

PROPRIETÁRIO
RESP. TÉCNICO — CREA
AUTOR DO PROJETO — CAU

DLFO
CREA
RA

OBSERVAÇÕES:

PROGRAMA PROINFÂNCIA - PROJETO TIPO 2
PROJETO DE ARQUITETURA

COORDENAÇÃO: CGEST - Coordenação Geral de Infraestrutura Educacional
PLANTA BAIXA
ARQ
FORMATO: (900x680)
REVISÃO: R.00 R.01 R.02
ESCALA: 1/75
DATA EMISSÃO: JANEIRO/2017
PRANCHA: 02/35

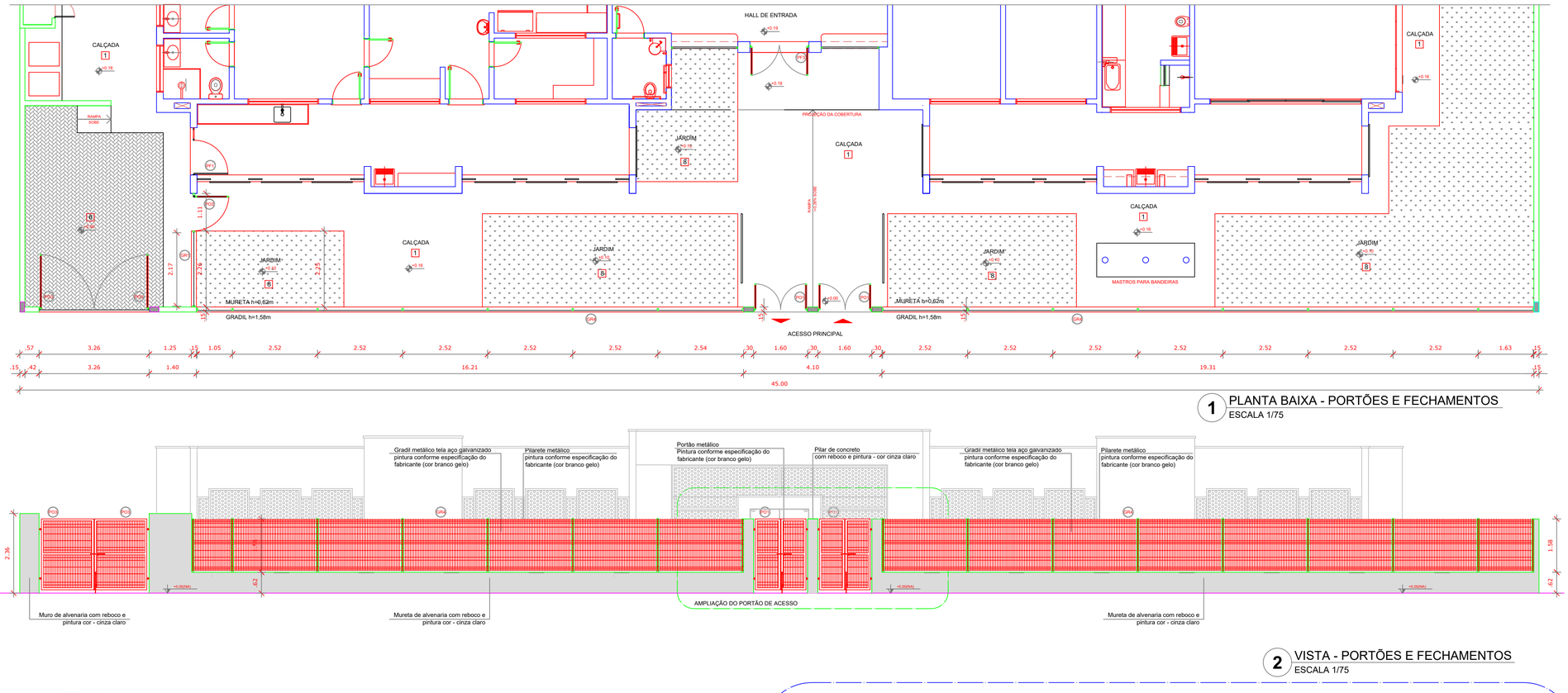

1 PLANTA BAIXA - PORTÕES E FECHAMENTOS
ESCALA 1/75

2 VISTA - PORTÕES E FECHAMENTOS
ESCALA 1/75

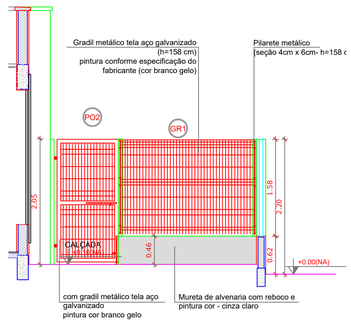

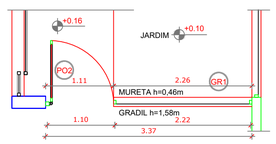

3 VISTA - PORTÕES DE SERVIÇO
ESCALA 1/50

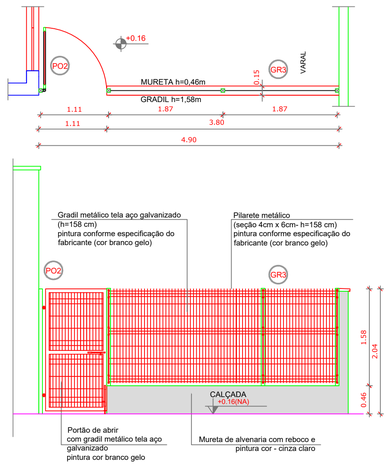

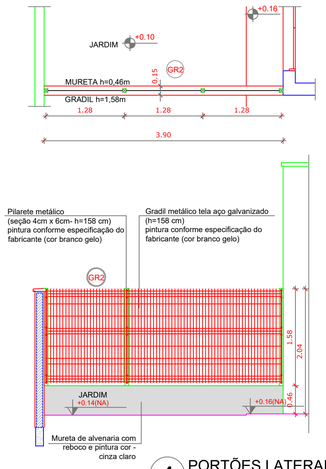

4 PORTÕES LATERAIS
ESCALA 1/50

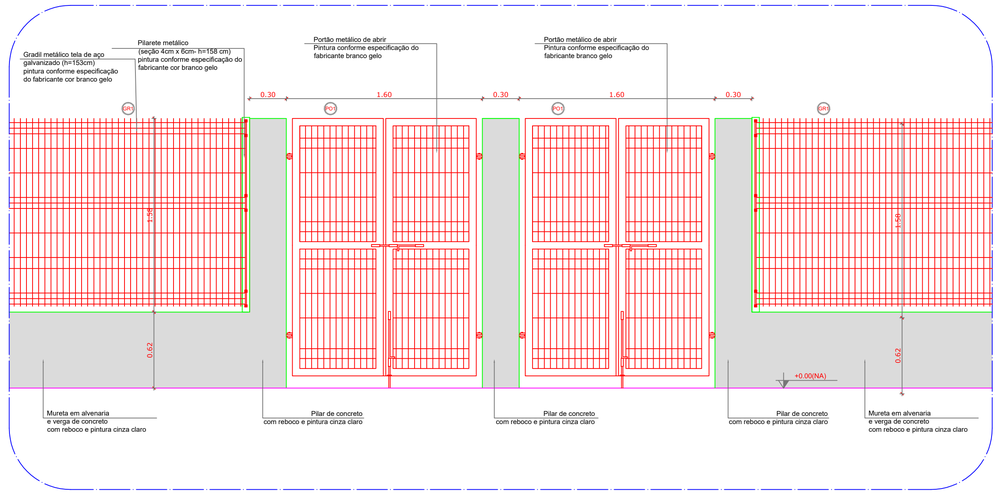

5 AMPLIAÇÃO - PORTÃO DE ACESSO
ESCALA 1/25

LEGENDA DE PORTÕES - PORTÕES METÁLICOS

REF.	Dimensões (cm)	Quantidade	TIPO	AMBIENTES
PO1	150 x 210	02	02 folhas - de abrir	Acesso principal
PO2	100 x 200	02	01 folha - de abrir	Pátio de serviço
PO3	312 x 200	01	02 folhas - de abrir	Acesso de serviço

GRADIL METÁLICO		
	Seção (cm)	Altura (cm)
PILARETE	4 x 6	158
GRADIL	5 x 20	153

NOTAS

- MEDIDAS E NÍVEIS EM METROS;
- VERIFICAR POSIÇÃO EXATA DOS PILARES NO PROJETO ESTRUTURAL;
- VERIFICAR DETALHES CONSTRUTIVOS PERTINENTES NAS PRANCHAS DE DETALHAMENTO;
- EM CASO DE CONFLITO DE INFORMAÇÕES ENTRE O PROJETO GRÁFICO E O MEMORIAL DESCRITIVO, PREVALECE A INFORMAÇÃO CONTIDA NOS DESENHOS;
- ALTERAÇÕES NESTE PROJETO SOMENTE COM AUTORIZAÇÃO EXPRESSA DO FNDE

REFERÊNCIAS:

- PLANILHA DE QUANTITATIVOS-
- MEMORIAL DESCRITIVO E ESPECIFICAÇÕES TÉCNICAS

LEGENDA:

+0.00(NA) / +0.00(NO)	INDICAÇÃO NIVEIS PLANTA E CORTE	1	INDICAÇÃO DE VISTAS
BCX	INDICAÇÃO DE CORTES	1 / 1	ESPECIFICAÇÕES DE MATERIAIS
	INDICAÇÃO DE FACHADAS	X	INDICAÇÃO DE EIXOS
JA-X / PMX	INDICAÇÃO DE PORTAS E JANELAS	BCX	INDICAÇÃO DE ELEMENTOS (BANCADAS, PRATELEIRAS E ETC.)

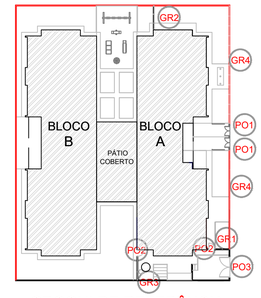

CROQUI DE REFERÊNCIA

Nº	DATA	DESCRIÇÃO
02	JANEIRO/ 2017	Atendimento à NBR 9050/ 2015; Alteração: quadro de áreas, sanitários infantis 1 e 2, altura da platibanda, mobiliário e equipamento, altura da cerâmica nos sanitários, cor dos portões dos solários e altura da porta PA4; Acréscimo das duchas higiênicas e escaninhos pré-escola. Retirada da chapa de aço abaixo da platibanda.
01	AGOSTO/ 2016	Alteração paredes - shaft para tubulação hidráulica e detalhamento; alteração da altura da platibanda.

CONTROLE DE REVISÕES

FNDE Fundo Nacional de Desenvolvimento da Educação

Ministério da Educação

PROJETO PADRÃO - FNDE

PROPRIETÁRIO: :

ENDEREÇO:

MUNICÍPIO – UF:

PROPRIETÁRIO

RESP. TÉCNICO CREA

AUTOR DO PROJETO CAU

DLFO

CREA

RA

OBSERVAÇÕES:

PROGRAMA PROINFÂNCIA - PROJETO TIPO 2

PROJETO DE ARQUITETURA

COORDENAÇÃO: CGEST - Coordenação Geral de Infraestrutura Educacional

DETALHAMENTO
GRADIS E PORTÕES

ARQ

FORMATO: A1 (841X594)

REVISÃO: R.00, R.01, R.02

ESCALA: INDICADA

DATA EMISSÃO: JANEIRO/2017

PRANCHA: 17/35



1 PLANTA BAIXA
ESCALA 1/75

LEGENDA	
	TUBULAÇÃO QUE SOBE
	TUBULAÇÃO QUE DESCE
300x300x300	CAIXA DE PASSAGEM DE EMBUTIR NO PISO
300x300x120	CAIXA DE PASSAGEM DE SOBREPOR NO TETO
	PONTO DE TV A 1,10m DO PISO
RACK 5U	RACK ABERTO COM GUIAS DE CABO-19"
	TOMADA RJ45 - 0,30m DO PISO
9-1	TOMADA RJ45 - 1,10m DO PISO
	ACCES POINT

NOTAS IMPORTANTES	
01	AS TUBULAÇÕES AQUI ESPECIFICADAS, DEVEM TER SEU USO ÚNICO E EXCLUSIVO PARA O FIM QUE FOI ESPECIFICADO EM PROJETO.
02	DEVEM SER UTILIZADOS, PARA TODA A INSTALAÇÃO ESPECIFICADA NESTE PROJETO, ELETRODUTOS FLEXÍVEL CORRUGADO REFORÇADO EM PAREDE E FORRO, E ELETRODUTO DE AÇO GALVANIZADO ENTERRADO.
03	OS ELETRODUTOS AQUI ESPECIFICADOS, NÃO DEVEM SER SUBMETIDOS À CURVAS. DEVEM SER UTILIZADOS PARA ESTE FIM, CURVAS PRÉ-FABRICADAS COM DIÂMETRO E E MATERIAL COMPATÍVEIS COM A TUBULAÇÃO EM QUESTÃO.
04	UTILIZAR BUCHAS E ARUELAS COM DIÂMETRO E MATERIAL COMPATÍVEIS COM A TUBULAÇÃO, PARA A FIXAÇÃO DOS ELETRODUTOS ÀS CAIXAS DE PASSAGEM.
05	TODOS OS MATERIAIS EMPREGADOS PARA A CONFECÇÃO DOS PROJETOS AQUI DESCRITOS, DEVEM ATENDER ÀS ESPECIFICAÇÕES PRECONIZADAS NAS NORMAS VIGENTES.
06	A REDE P/ ANTENA DE TV SERÁ APARENTE SOB O TELHADO. A ANTENA SERÁ POSICIONADA NO LOCAL DE MELHOR SINAL A CRITÉRIO DO INSTALADOR.
07	TUBOS NÃO INDICADOS SERÃO DE Ø3/4". CAIXAS NÃO INDICADAS SERÃO NR1 - 5x10.
08	A REDE DEVERÁ SER CERTIFICADA PARA CAT 6.

NOTAS
- AS TERMINAÇÕES DAS TUBULAÇÕES TERÃO BUCHAS E ARRUELAS METÁLICAS; - TODA A TUBULAÇÃO SERÁ GUIADA COM ARAME GALVANIZADO COM Ø = 1,65mm ou n°. 14 AWG; - DEVERÁ SER DEIXADA, EM CADA CAIXA DE SAÍDA OU PASSAGEM, UMA FOLGA NOS FIOS DE TRÊS VEZES O LADO DA CAIXA; - OS FIOS DEVEM IR DIRETO ÀS CENTRAIS DE DADOS/VOZ; - OS FIOS NÃO DEVERÃO TER EMENDAS AO LONGO DO SEU TRAJETO.

RACK CENTRAL 2 PADRÃO 19" -
DEVERÁ SER INSTALADO GUIA VERTICAL PARA CABOS AO LONGO DO RACK E UMA REGUA COM 4 TOMADAS TIPO 2P+T



DETALHE RACK DE 5Us
VISTA FRONTAL
SEM ESCALA TÍPICO

NOTAS:

- EXECUTAR ESTE PROJETO JUNTAMENTE COM O PROJETO ESTRUTURAL E ELÉTRICO;
- ANTES DA CONCRETAGEM PREVER PASSAGEM PARA AS TUBULAÇÕES DENTRO DOS LIMITES ESTABELECIDOS PELA NBR 6118:2014;
- ALTERAÇÕES NESTE PROJETO SOMENTE COM AUTORIZAÇÃO EXPRESSA DO FNDE.

REFERÊNCIAS:

- MEMORIAL DESCRITIVO E ESPECIFICAÇÕES TÉCNICAS;
- PLANILHA DE QUANTITATIVOS.

Nº	DATA	DESCRIÇÃO
02	JANEIRO/ 2017	Atendimento à NBR 9050/ 2015; Alteração: quadro de áreas, sanitários infantis 1 e 2, altura da platibanda, mobiliário e equipamento, altura da cerâmica nos sanitários, cor dos portões dos solários e altura da porta PAA; Acréscimo das duchas higiênicas e escaninhos pré-escola. Retirada da chapa de aço abixo da platibanda.
01	AGOSTO/ 2016	Alteração paredes - shaft para tubulação hidráulica e detalhamento; alteração da altura da platibanda.

CONTROLE DE REVISÕES

FNDE Fundo Nacional de Desenvolvimento da Educação

Ministério da Educação

PROJETO PADRÃO - FNDE

PROPRIETÁRIO: :

ENDEREÇO:

MUNICÍPIO – UF:

PROPRIETÁRIO

RESP. TÉCNICO CREA

AUTOR DO PROJETO CAU

DLFO

CREA

RA

OBSERVAÇÕES:

PROGRAMA PROINFÂNCIA - PROJETO TIPO 2

PROJETO DE INSTALAÇÕES

COORDENAÇÃO
CGEST - Coordenação Geral de Infraestrutura Educacional

PROJETO DE CABEAMENTO ESTRUTURADO
LANÇAMENTO DA REDE DE DADOS
PLANTA BAIXA

ECE

FORMATO (841x630)

REVISÃO R.00 R.01 R.02

ESCALA 1/75

DATA EMISSÃO JANEIRO/2017

PRANCHA 01/01

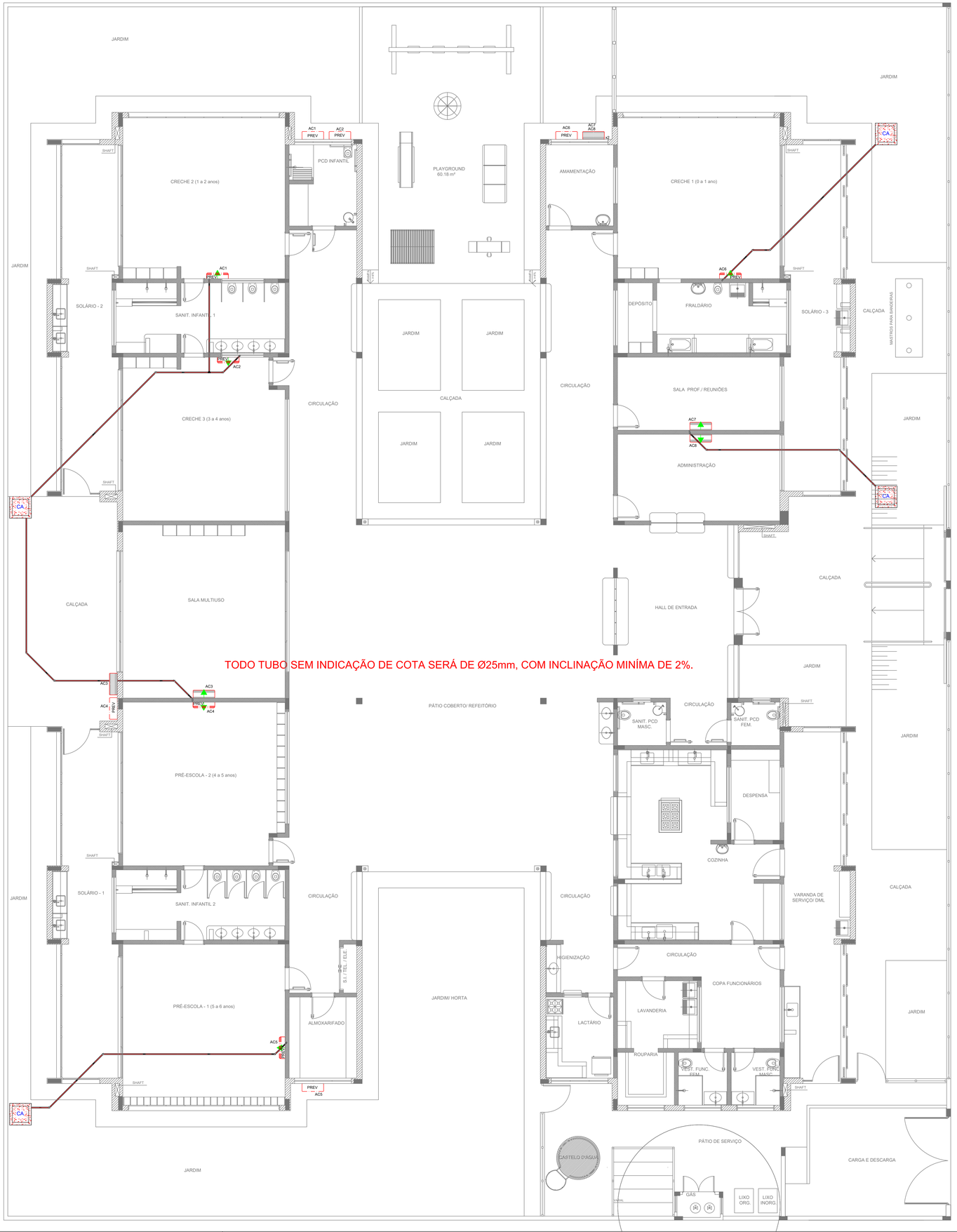

TODO TUBO SEM INDICAÇÃO DE COTA SERÁ DE Ø25mm, COM INCLINAÇÃO MINÍMA DE 2%.

1 PLANTA BAIXA
ESCALA 1/75

QUADRO RESUMO

MÁQUINA	QUADRO	BTU´s	POTÊNCIA MAX
AC1-PREVISÃO*	QD.2	30.000	3.600 W
AC2-PREVISÃO*	QD.2	30.000	3.600 W
AC3-MULTIUSO	QD.2	30.000	3.600 W
AC4-PREVISÃO*	QD.2	30.000	3.600 W
AC5-PREVISÃO*	QD.2	30.000	3.600 W
AC6-PREVISÃO*	QD.4	30.000	3.600 W
AC7-S.PROFES.	QD.4	9.000	1.400 W
AC8-ADMINIST.	QD.4	9.000	1.400 W

* ESTE EQUIPAMENTO NÃO FAZ PARTE DO KIT FINANCIADO PELO FNDE.

LEGENDA

- CAIXA DE AREIA PLUVIAL SIMPLES 60 x 60 cm
- JOELHO 45
- JOELHO 90- COLUNA
- DRENO AR CONDICIONADO
- UNIDADE EVAPORADORA
- UNIDADE CONDENSADORA
- PREVISÃO UNIDADE EVAPORADORA
- PREVISÃO UNIDADE CONDENSADORA
- TOMADA ALTA A 2,20M DO PISO

NOTAS:
- EXECUTAR ESTE PROJETO JUNTAMENTE COM O PROJETO ESTRUTURAL, ELÉTRICO E ÁGUAS PLUVIAIS;
- ANTES DA CONCRETAGEM PREVER PASSAGEM PARA AS TUBULAÇÕES DENTRO DOS LIMITES ESTABELECIDOS PELA NBR 6118:2014;
- ALTERAÇÕES NESTE PROJETO SOMENTE COM AUTORIZAÇÃO EXPRESSA DO FNDE.
- TODAS AS CAIXAS SÃO EXISTENTES NO PROJETO DE ÁGUAS PLUVIAIS;
- A TUBULAÇÃO DE DRENO DEVERÁ SER EMBUTIDA NO PISO DOS PAVIMENTOS;
- DEVERÁ SER UTILIZADO OS SEGUINTES MATERIAIS:
  - GÁS: TUBO DE COBRE;
  - ELÉTRICA: ELETRODUTO DE PVC E FIOS CONFORME PROJETO;
  - DRENO: TUBO DE PVC SOLDÁVEL DE 25 A 40MM.

REFERÊNCIAS:
- MEMORIAL DESCRITIVO E ESPECIFICAÇÕES TÉCNICAS;
- PLANILHA DE QUANTITATIVOS.

Nº	DATA	DESCRIÇÃO
02	JANEIRO/ 2017	Atendimento à NBR 9050/ 2015; Alteração: quadro de áreas, sanitários infantis 1 e 2, altura da platibanda, mobiliário e equipamento, altura da cerâmica nos sanitários, cor dos portões dos solários e altura da porta PA4; Acréscimo das duchas higiênicas e escaninhos pré-escola. Retirada da chapa de aço abixo da platibanda.
01	AGOSTO/ 2016	Alteração paredes - shaft para tubulação hidráulica e detalhamento; alteração da altura da platibanda.

CONTROLE DE REVISÕES

FNDE Fundo Nacional de Desenvolvimento da Educação — Ministério da Educação

PROJETO PADRÃO - FNDE

PROPRIETÁRIO: :

ENDEREÇO:

MUNICÍPIO – UF:

PROPRIETÁRIO

RESP. TÉCNICO — CREA

AUTOR DO PROJETO — CAU

DLFO

CREA

RA

OBSERVAÇÕES:

PROGRAMA PROINFÂNCIA - PROJETO TIPO 2

PROJETO DE INSTALAÇÕES

COORDENAÇÃO: CGEST - Coordenação Geral de Infraestrutura Educacional

LANÇAMENTO DA REDE DE DRENO DO AR CONDICIONADO
PLANTA BAIXA

ECL

FORMATO: (841x630)

REVISÃO: R.00 R.01 R.02

ESCALA: 1/75

DATA EMISSÃO: JANEIRO/2017

PRANCHA: 01/01

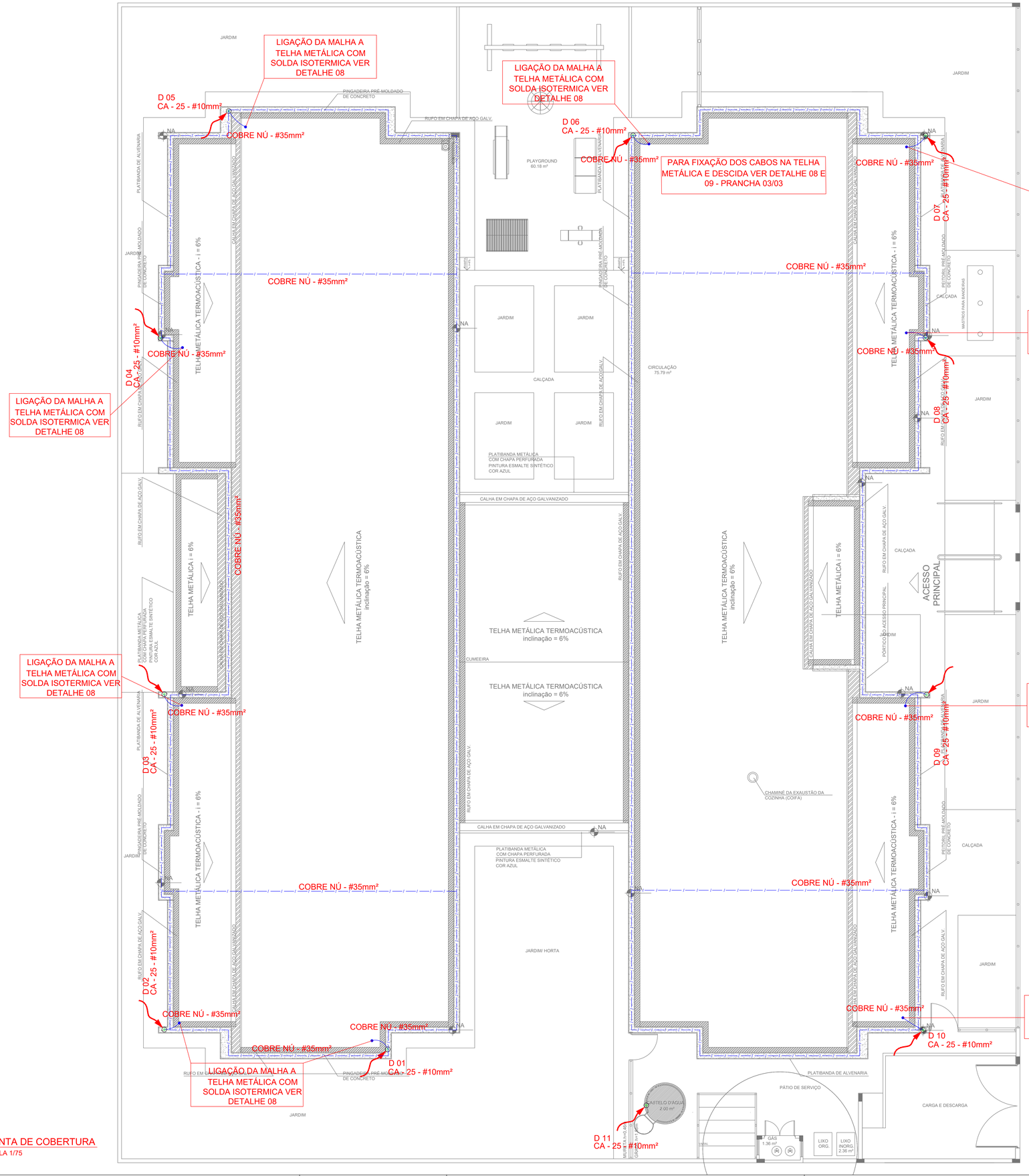

1 PLANTA DE COBERTURA
ESCALA 1/75

LEGENDA

- ATERRAMENTO COM HASTE
- DESCIDA DO SPDA
- CAIXA DE VISITA DE ATERRAMENTO COM HASTE
- CAPTOR TIPO FRANKLIN
- CABO DE COBRE NÚ (CORDOALHA)
- BEP — CAIXA DE EQUALIZAÇÃO
- VERGALHÃO CA25 – Ø10mm

OBSERVAÇÃO

VALOR OHMICO DO ATERRAMENTO:

- APÓS A EXECUÇÃO DA INSTALAÇÃO CONFORME ESTE PROJETO TODOS OS SISTEMAS DE ATERRAMENTO DEVERÃO TER SUA RESISTÊNCIA MEDIDA. SE O VALOR MEDIDO ULTRAPASSAR 10 OHMS, ACRESCENTAR ELETRODOS ATÉ ATINGIR ESTE VALOR. PODERÁ TAMBÉM SER USADO ATERRAGEL OU SIMILAR.

- A RESISTÊNCIA DA CONTINUIDADE ELÉTRICA DAS ARMADURAS DO SISTEMA DEVE SER INFERIOR A 1 OHM.

- ALÉM DOS NEUTROS DEVERÃO SER LIGADOS AOS FIOS TERRA TODAS AS PARTES METÁLICAS NÃO ENERGIZADAS.

NOTAS

- A PROFUNDIDADE MÍNIMA PARA MALHA DE ATERRAMENTO É DE 50 CM.
- AS MALHAS DE ATERRAMENTO DOS SISTEMAS ELÉTRICOS E PROTEÇÃO ATMOSFÉRICA DEVERÃO SER INTERLIGADOS, FORMANDO APENAS UM SISTEMA.

REFERÊNCIAS

- MEMORIAL DESCRITIVO E ESPECIFICAÇÕES TÉCNICAS;

- PLANILHA DE QUANTITATIVOS.

Nº	DATA	DESCRIÇÃO
02	JANEIRO/ 2017	Atendimento à NBR 9050/ 2015; Alteração: quadro de áreas, sanitários infantis 1 e 2, altura da platibanda, mobiliário e equipamento, altura da cerâmica nos sanitários, cor dos portões dos solários e altura da porta PA4; Acréscimo das duchas higiênicas e escaninhos pré-escola. Retirada da chapa de aço abixo da platibanda.
01	AGOSTO/ 2016	Alteração paredes - shaft para tubulação hidráulica e detalhamento; alteração da altura da platibanda.

CONTROLE DE REVISÕES

FNDE Fundo Nacional de Desenvolvimento da Educação — Ministério da Educação

PROJETO PADRÃO - FNDE

PROPRIETÁRIO: :

ENDEREÇO:

MUNICÍPIO – UF:

PROPRIETÁRIO

RESP. TÉCNICO — CREA

AUTOR DO PROJETO — CAU

DLFO

CREA

RA

OBSERVAÇÕES:

PROGRAMA PROINFÂNCIA - PROJETO TIPO 2

PROJETO DE INSTALAÇÕES

COORDENAÇÃO: CGEST - Coordenação Geral de Infraestrutura Educacional

SIST. PROT. CONTRA DESCARGAS ATMOSFÉRICAS
PLANTA DE DISTRIBUIÇÃO DO SISTEMA
PLANTA DE COBERTURA

EDA

FORMATO (841x630)

REVISÃO: R.00 R.01 R.02

ESCALA: 1/75

DATA EMISSÃO: JANEIRO/2017

PRANCHA: 02/03

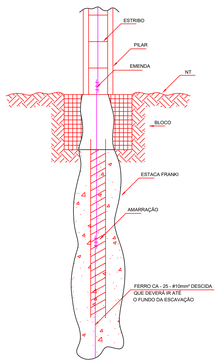

1 DET. GENÉRICO DO ATERRAMENTO NA FUNDAÇÃO
SEM ESCALA

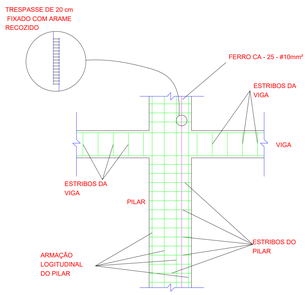

2 DET. DAS DESCIDAS (SPDA)
SEM ESCALA

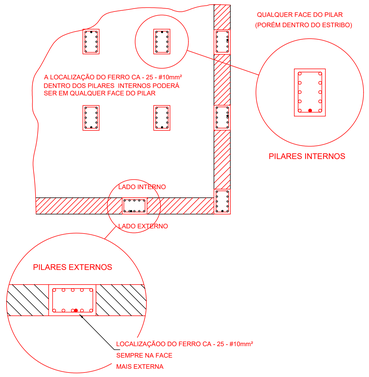

3 LOCALIZAÇÃO DOS FERROS CA - 25 - #10mm² NOS PILARES INTERNOS E EXTERNOS
SEM ESCALA

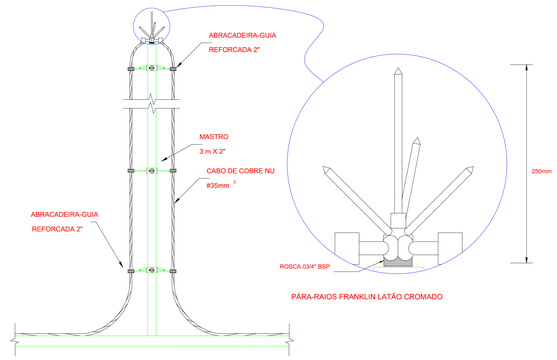

PARA-RAIO TIPO FRANKLIN

4 DETALHE DO CAPTOR TIPO FRANKLIN
SEM ESCALA

LEGENDA

- ATERRAMENTO COM HASTE
- DESCIDA DO SPDA
- CAIXA DE VISITA DE ATERRAMENTO COM HASTE
- CAPTOR TIPO FRANKLIN
- CABO DE COBRE NÚ (CORDOALHA)
- BEP — CAIXA DE EQUALIZAÇÃO
- VERGALHÃO CA25 – Ø10mm

OBSERVAÇÃO

VALOR OHMICO DO ATERRAMENTO:

- APÓS A EXECUÇÃO DA INSTALAÇÃO CONFORME ESTE PROJETO TODOS OS SISTEMAS DE ATERRAMENTO DEVERÃO TER SUA RESISTÊNCIA MEDIDA. SE O VALOR MEDIDO ULTRAPASSAR 10 OHMS, ACRESCENTAR ELETRODOS ATÉ ATINGIR ESTE VALOR. PODERÁ TAMBÉM SER USADO ATERRAGEL OU SIMILAR.

- A RESISTÊNCIA DA CONTINUIDADE ELÉTRICA DAS ARMADURAS DO SISTEMA DEVE SER INFERIOR A 1 OHM.

- ALÉM DOS NEUTROS DEVERÃO SER LIGADOS AOS FIOS TERRA TODAS AS PARTES METÁLICAS NÃO ENERGIZADAS.

NOTAS

- A PROFUNDIDADE MÍNIMA PARA MALHA DE ATERRAMENTO É DE 50 CM.
- AS MALHAS DE ATERRAMENTO DOS SISTEMAS ELÉTRICOS E PROTEÇÃO ATMOSFÉRICA DEVERÃO SER INTERLIGADOS, FORMANDO APENAS UM SISTEMA.

REFERÊNCIAS

- MEMORIAL DESCRITIVO E ESPECIFICAÇÕES TÉCNICAS;

- PLANILHA DE QUANTITATIVOS.

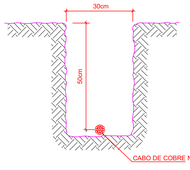

5 VALA PARA CABOS DA MALHA DE ATERRAMENTO
SEM ESCALA

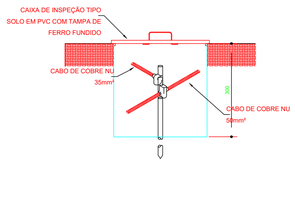

6 DET. - CAIXA DE INSPEÇÃO
SEM ESCALA

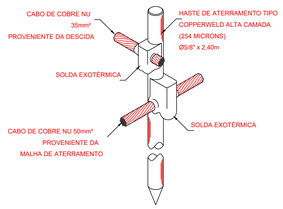

7 DET. - HASTE DE ATERRAMENTO
SEM ESCALA

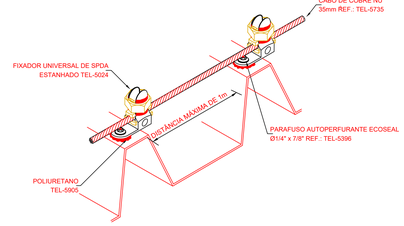

8 DET.FIXAÇÃO DO CABO NA TELHA METÁLICA
SEM ESCALA

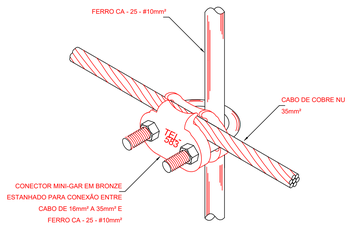

9 DET. UNIÃO ENTRE MALHA DE COBRE NÚ E O FERRO CA - 25 - #10mm²
SEM ESCALA

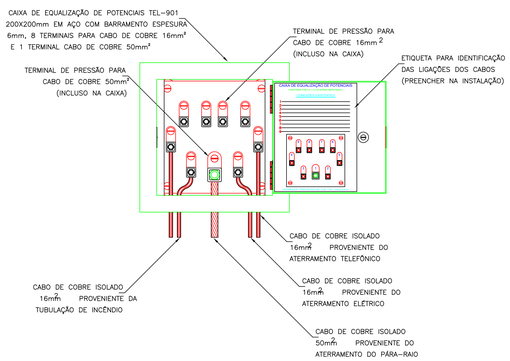

10 EXEMPLO DE LIGAÇÕES POSSÍVEIS NA CAIXA DE EQUALIZAÇÃO (LEP/TAP)
SEM ESCALA

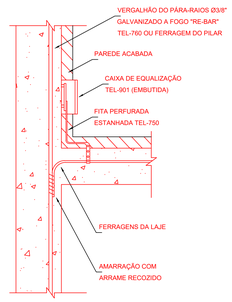

11 DET. DE INTERLIGAÇÃO DA CAIXA DE EQUALIZAÇÃO
SEM ESCALA

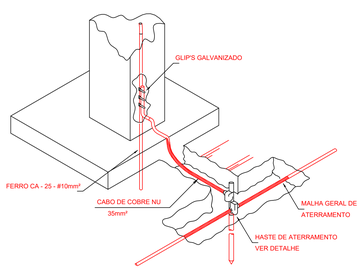

12 DET. INTERLIGAÇÃO DO FERRO CA - 25 - #10mm² COM A CAPTAÇÃO
SEM ESCALA

Nº	DATA	DESCRIÇÃO
02	JANEIRO/ 2017	Atendimento à NBR 9050/ 2015; Alteração: quadro de áreas, sanitários infantis 1 e 2, altura da platibanda, mobiliário e equipamento, altura da cerâmica nos sanitários, cor dos portões dos solários e altura da porta PA4; Acréscimo das duchas higiênicas e escaninhos pré-escola. Retirada da chapa de aço abixo da platibanda.
01	AGOSTO/ 2016	Alteração paredes - shaft para tubulação hidráulica e detalhamento; alteração da altura da platibanda.

CONTROLE DE REVISÕES

FNDE Fundo Nacional de Desenvolvimento da Educação — Ministério da Educação

PROJETO PADRÃO - FNDE

PROPRIETÁRIO: :

ENDEREÇO:

MUNICÍPIO – UF:

PROPRIETÁRIO

RESP. TÉCNICO — CREA

AUTOR DO PROJETO — CAU

DLFO | CREA | RA

OBSERVAÇÕES:

PROGRAMA PROINFÂNCIA - PROJETO TIPO 2

PROJETO DE INSTALAÇÕES

COORDENAÇÃO: COEST - Coordenação Geral de Infraestrutura Educacional

SIST. PROT. CONTRA DESCARGAS ATMOSFÉRICAS
PLANTA DE DISTRIBUIÇÃO DO SISTEMA
DETALHES

EDA

FORMATO: (1120x594)

REVISÃO: R.00 R.01 R.02

ESCALA: 1/75

DATA EMISSÃO: JANEIRO/2017

PRANCHA: 03/03



1 PLANTA BAIXA
ESCALA 1/75

LEGENDA

- ATERRAMENTO COM HASTE
- DESCIDA DO SPDA
- CAIXA DE VISITA DE ATERRAMENTO COM HASTE
- CAPTOR TIPO FRANKLIN
- CABO DE COBRE NÚ (CORDOALHA)
- BEP — CAIXA DE EQUALIZAÇÃO
- VERGALHÃO CA25–Ø10mm

OBSERVAÇÃO

VALOR OHMICO DO ATERRAMENTO:

- APÓS A EXECUÇÃO DA INSTALAÇÃO CONFORME ESTE PROJETO TODOS OS SISTEMAS DE ATERRAMENTO DEVERÃO TER SUA RESISTÊNCIA MEDIDA, SE O VALOR MEDIDO ULTRAPASSAR 10 OHMS, ACRESCENTAR ELETRODOS ATÉ ATINGIR ESTE VALOR. PODERÁ TAMBÉM SER USADO ATERRAGEL OU SIMILAR.

- A RESISTÊNCIA DA CONTINUIDADE ELÉTRICA DAS ARMADURAS DO SISTEMA DEVE SER INFERIOR A 1 OHM.

- ALÉM DOS NEUTROS DEVERÃO SER LIGADOS AOS FIOS TERRA TODAS AS PARTES METÁLICAS NÃO ENERGIZADAS.

NOTAS

- A PROFUNDIDADE MÍNIMA PARA MALHA DE ATERRAMENTO É DE 50 CM.
- AS MALHAS DE ATERRAMENTO DOS SISTEMAS ELÉTRICOS E PROTEÇÃO ATMOSFÉRICA DEVERÃO SER INTERLIGADOS, FORMANDO APENAS UM SISTEMA.

REFERÊNCIAS

- MEMORIAL DESCRITIVO E ESPECIFICAÇÕES TÉCNICAS;

- PLANILHA DE QUANTITATIVOS.

Nº	DATA	DESCRIÇÃO
02	JANEIRO/ 2017	Atendimento à NBR 9050/ 2015; Alteração: quadro de áreas, sanitários infantis 1 e 2, altura da platibanda, mobiliário e equipamento, altura da cerâmica nos sanitários, cor dos portões dos solários e altura da porta PA4; Acréscimo das duchas higiênicas e escaninhos pré-escola. Retirada da chapa de aço abixo da platibanda.
01	AGOSTO/ 2016	Alteração paredes - shaft para tubulação hidráulica e detalhamento; alteração da altura da platibanda.

CONTROLE DE REVISÕES

FNDE Fundo Nacional de Desenvolvimento da Educação

Ministério da Educação

PROJETO PADRÃO - FNDE

PROPRIETÁRIO: :

ENDEREÇO:

MUNICÍPIO – UF:

PROPRIETÁRIO

RESP. TÉCNICO — CREA

AUTOR DO PROJETO — CAU

DLFO

CREA

RA

OBSERVAÇÕES:

PROGRAMA PROINFÂNCIA - PROJETO TIPO 2

PROJETO DE INSTALAÇÕES

COORDENAÇÃO: CGEST - Coordenação Geral de Infraestrutura Educacional

SIST. PROT. CONTRA DESCARGAS ATMOSFÉRICAS
PLANTA DE DISTRIBUIÇÃO DO SISTEMA
PLANTA BAIXA

EDA

FORMATO	REVISÃO	ESCALA	PRANCHA
(841x630)	R.00 R.01 R.02	1/75	01/03

DATA EMISSÃO: JANEIRO/2017

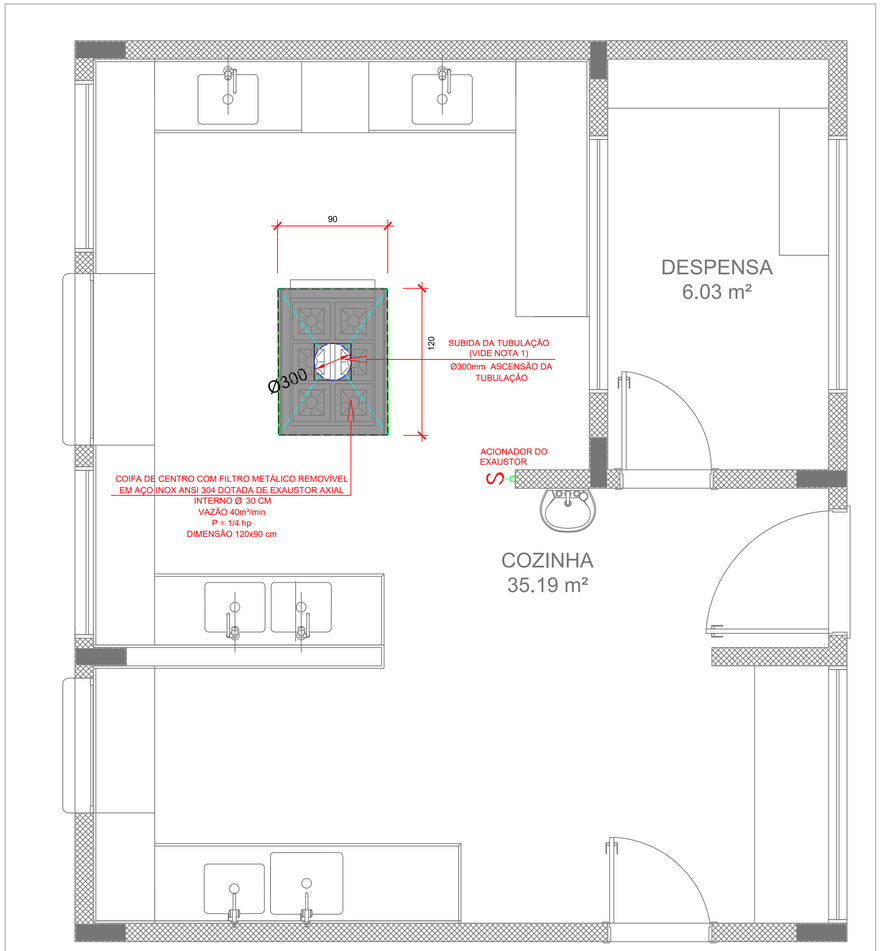

1 SISTEMA DE EXAUSTÃO - COZINHA
ESCALA 1/25

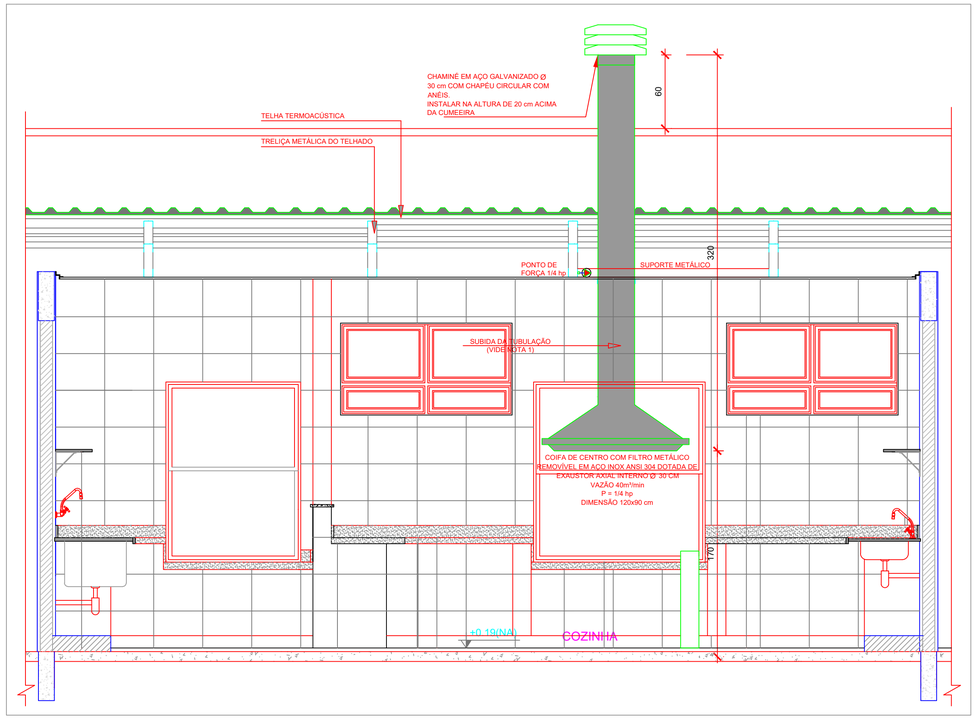

2 DETALHE - TUBULAÇÃO VERTICAL E EQUIPAMENTO
ESCALA 1/25

NOTAS TÉCNICAS

1. PONTO DE SUBIDA DA TUBULAÇÃO:
   - NESTE PONTO, A TUBULAÇÃO SOBE DA COIFA DIRETAMENTE ATRAVESSANDO O FORRO DE GESSO ATÉ A SAÍDA NO TELHADO;
2. EXAUSTORES:
   - COMANDO DE ACIONAMENTO DO EXAUSTOR DA COZINHA SERÁ POR INTERRUPTOR SIMPLES CONFORME PROJETO, NO CASO DOS BANHEIROS O ACIONAMENTO SERÁ INTERLIGADO AO CIRCUITO DE ILUMINAÇÃO (MAIS DETALHES, VIDE PRANCHA DE INSTALAÇÕES ELÉTRICAS);
3. SAÍDA AO AMBIENTE EXTERNO:
   - NA SAÍDA PARA O AMBIENTE EXTERNO, A TUBULAÇÃO DEVE ESTAR VOLTADA EXCLUSIVAMENTE PARA A ABERTURA, SEM RESTRIÇÕES OU DESVIOS À SAÍDA DO AR:
4. FIXAÇÃO DAS ABRAÇADEIRAS NOS APOIOS:
   - PARA GARANTIR O ENGATE DA REDE DE DUTOS, AS ABRAÇADEIRAS PERFURADAS SERÃO FIXADAS NOS APOIOS (TANTO VERTICAL, COMO HORIZONTAL) POR MEIO DE PHILIPS "FIXES" CABEÇA DE PANELA BITOLA 6 ou 8;
5. FIXAÇÃO DOS APOIOS:
   - A FIXAÇÃO DOS APOIOS NA TRELIÇA METÁLICA DEVERÁ SER FEITA POR MEIO DE "ORELHAS" DE AÇO CHATO ESPESSURA 3 mm OU EQUIVALENTE, DE PREFERÊNCIA SENDO AS MESMAS CONFECCIONADAS DE CORTES DE 14 mm DE LARGURA EM PERFIL CANTONEIRA;
   - A FIXAÇÃO DA "ORELHA" TRELIÇA METÁLICA, HAVERÁ A UTILIZAÇÃO DE PARAFUSO PHILIPS AUTO ATARRAXANTE CABEÇA DE PANELA, BITOLA 6 ou 8;
6. EXECUTAR ESTE PROJETO JUNTAMENTE COM O PROJETO DE ESTRUTURA METÁLICA, DE INSTALAÇÕES ELÉTRICAS E DAS AMPLIAÇÕES DAS ÁREAS;

REFERÊNCIAS

- MEMORIAL DESCRITIVO E ESPECIFICAÇÕES TÉCNICAS;
- PLANILHA DE QUANTITATIVOS.

LEGENDA

- EXAUSTOR AXIAL
- COIFA DE EXAUSTÃO PARA FOGÃO DE 06 BOCAS
- TUBULAÇÃO DE PASSAGEM DO AR DE EXAUSTÃO
- APOIO E ABRAÇADEIRA DE DUTO PARA TUBULAÇÃO VERTICAL DE EXAUSTÃO
- PONTO DE FORÇA PARA O EXAUSTOR
- INTERRUPTOR SIMPLES

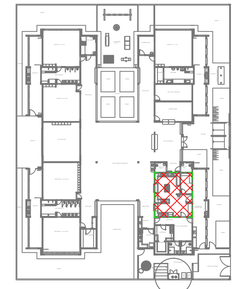

CROQUI DE REFERÊNCIA

Nº	DATA	DESCRIÇÃO
02	JANEIRO/ 2017	Atendimento à NBR 9050/ 2015; Alteração: quadro de áreas, sanitários infantis 1 e 2, altura da platibanda, mobiliário e equipamento, altura da cerâmica nos sanitários, cor dos portões dos solários e altura da porta PA4; Acréscimo das duchas higiênicas e escaninhos pré-escola. Retirada da chapa de aço abixo da platibanda.
01	AGOSTO/ 2016	Alteração paredes - shaft para tubulação hidráulica e detalhamento; alteração da altura da platibanda.

CONTROLE DE REVISÕES

FNDE Fundo Nacional de Desenvolvimento da Educação

Ministério da Educação

PROJETO PADRÃO - FNDE

PROPRIETÁRIO: :

ENDEREÇO:

MUNICÍPIO - UF:

PROPRIETÁRIO

RESP. TÉCNICO CREA

AUTOR DO PROJETO CAU

DLFO

CREA

RA

OBSERVAÇÕES:

PROGRAMA PROINFÂNCIA - PROJETO TIPO 2

PROJETO DE INSTALAÇÕES

COORDENAÇÃO
CGEST - Coordenação Geral de Infraestrutura Educacional

PROJETO DE SISTEMA DE EXAUSTÃO
PLANTA BAIXA, CORTE E DETALHES
COZINHA

EEX

FORMATO
A1 (594x841)

REVISÃO
R.00
R.01
R.02

ESCALA
INDICADA

DATA EMISSÃO
JANEIRO/2017

PRANCHA
01/01

Quadro de Cargas (QDGB)

Circuito	Descrição	Esquema	Método de inst.	V (V)	Pot. total (VA)	Fases	Pot. - R (W)	Pot. - S (W)	Pot. - T (W)	FCT	FCA	Iª (A)	Seção (mm2)	Ib (A)	Cap. (A)	Dq (%)	dV parc (%)	dV total (%)	Status
QD1	Bloco de sala de aula	3F+N+T	B1	220 / 127 V	25000	3F+N+T	12500	12500	0000	1.00	0.98	38.5	10	63.2	63.2	1.52	1.52	1.52	Ok
QD2	Quadro de Distribuição Tomadas - 02	3F+N+T	B1	220 / 127 V	26247	3F+N+T	8280	7182	6253	1.00	0.98	39.5	10	63.2	63.2	1.52	1.52	3.04	Ok
QD3	Quadro de Distribuição Luz e Tomadas - 03	3F+N+T	B1	220 / 127 V	34390	3F+N+T	10484	10580	8983	1.00	0.98	52.7	16	84.3	84.3	2.03	2.03	5.07	Ok
QD4	Quadro de Distribuição Sistema Bombas	3F+N+T	B1	220 / 127 V	8763	3F+N+T	2200	1100	1100	1.00	0.85	23.0	6	48.3	48.3	0.74	0.74	5.81	Ok
QD5	Quadro de Distribuição Tomada - 05	3F+N+T	B1	220 / 127 V	27729	3F+N+T	10484	10580	6665	1.00	0.98	52.7	16	84.3	84.3	2.03	2.03	7.84	Ok
TOTAL					161429	3F+N+T	53264	53944	33965										

Quadro de Demanda (QDGB)

Tipo de carga	Potência instalada (kVA)	Fator de demanda (%)	Demanda (kVA)
Motores	8.76	70	6.06
Iluminação e TUG's (Escolas e semelhantes)	129.67	100	12.00
	142.80	TOTAL	72.40
			66.46

QDGB (Quadro QGBT)

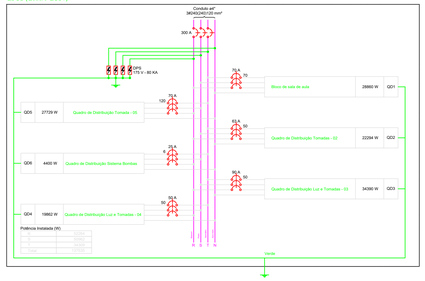

Quadro de Cargas (QD1)

Circuito	Descrição	Esquema	Método de inst.	V (V)	Iluminação (W)	20	100	200	300	500	600	800	1000	2000	4000	Tomadas (W)	Pot. total (VA)	Pot. total (W)	Fases	Pot. - R (W)	Pot. - S (W)	Pot. - T (W)	FCT	FCA	Iª (A)	Seção (mm2)	Ib (A)	Cap. (A)	Dq (%)	dV parc (%)	dV total (%)	Status
1	Iluminação	F+N	B1	127 V	20												640	640	1			640	1.00	0.98	5.1	2.5	21.0	1.58	1.58	1.58	Ok
	a				8												216	216	1			216	0.70	0.8	2.4	2.5	21.0				Ok
	b				8												128	128	1			128	0.70	0.8	1.4	2.5	21.0				Ok
	c				5													80	1			80	1.00	1.0	0.6	2.5	21.0				Ok
	d					1											64	64	1			64	0.70	0.8	0.4	2.5	21.0				Ok
	e					1											64	64	1			64	0.70	0.8	0.4	2.5	21.0				Ok
	f					1											157	157	1			157	0.70	0.8	1.0	2.5	21.0				Ok
2	Iluminação	F+N	B1	127 V	20												640	640	1			640	1.00	0.98	5.1	2.5	21.0	1.58	1.58	3.16	Ok
	a				8												216	216	1			216	0.70	0.8	2.4	2.5	21.0				Ok
	b				12												474	384	1			384	0.70	0.8	3.0	2.5	21.0				Ok
	c					1											157	157	1			157	0.70	0.8	1.0	2.5	21.0				Ok
	d					1											157	157	1			157	0.70	0.8	1.0	2.5	21.0				Ok
	e				8												216	256	1			256	0.85	0.8	2.5	2.5	21.0				Ok
	f					1											157	157	1			157	0.70	0.8	1.0	2.5	21.0				Ok
3	Iluminação Emergência	F+N+T	B1	127 V												14	350	350	1			350	1.00	1.00	2.8	2.5	21.0	1.38	1.38	1.38	Ok
4	Tomadas	F+N+T	B1	127 V							1	2					1056	960	1			960	1.00	0.98	8.4	4	34.0	2.63	2.63	4.01	Ok
5	Tomadas	F+N+T	B1	127 V								1					800	800	1			800	1.00	0.98	7.0	4	34.0	2.19	2.19	4.21	Ok
6	Tomadas	F+N+T	B1	127 V							1	2					1856	1856	1			1856	1.00	0.98	16.2	6	34.0	5.09	5.09	7.30	Ok
7	Tomadas	F+N+T	B1	127 V												1	4400	4400	R+S	2200	2200	0	1.00	0.98	38.5	10	63.2	12.08	12.08	19.38	Ok
8	Chuveiro	F+F+T	B1	220 V												1	4400	4400	R+S	2200	2200		1.00	0.98	20.0	4	34.0	2.63	2.63	21.82	Ok
9	Chuveiro	F+F+T	B1	220 V												1	4400	4400	R+S	2200	2200		1.00	0.98	20.0	4	34.0	2.63	2.63	24.45	Ok
10	Ar condicionado	F+F+T	B1	220 V											1		4000	3600	R+S	1800	1800		1.00	0.98	18.2	4	34.0	2.63	2.63	27.08	Ok
11	Ar condicionado	F+F+T	B1	220 V											1		4000	3600	R+S	1800	1800		1.00	0.98	18.2	4	34.0	2.63	2.63	29.71	Ok
12	Ar condicionado	F+F+T	B1	220 V											1		4000	3600	R+S	1800	1800		1.00	0.98	18.2	4	34.0	2.63	2.63	32.34	Ok
13	Reserva	F+N	B1	127 V													0	0	1			0	1.00	1.00	0.0	2.5	21.0	10.0		4.80	Ok
14	Reserva	F+N	B1	127 V													0	0	1			0	1.00	1.00	0.0	2.5	21.0	10.0		4.80	Ok
TOTAL					40		1	4	2	3	3					19	32847	28860	R+S+T	13000	12050	9889									

Quadro de Demanda (QD1)

Tipo de carga	Potência instalada (kVA)	Fator de demanda (%)	Demanda (kVA)
Iluminação e TUG's (Escolas e semelhantes)	32.85	100	32.85
	32.85	TOTAL	32.85

QD1 (Bloco de sala de aula)

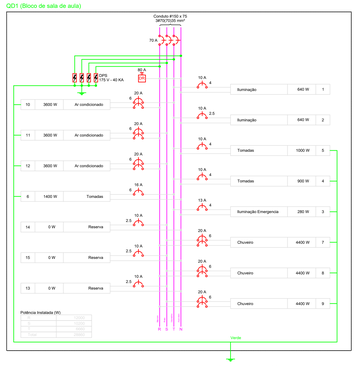

Quadro de Cargas (QD2)

Circuito	Descrição	Esquema	Método de inst.	V (V)	Iluminação (W)	20	100	200	300	500	600	800	1000	2000	4000	Tomadas (W)	Pot. total (VA)	Pot. total (W)	Fases	Pot. - R (W)	Pot. - S (W)	Pot. - T (W)	FCT	FCA	Iª (A)	Seção (mm2)	Ib (A)	Cap. (A)	Dq (%)	dV parc (%)	dV total (%)	Status
	Iluminação	F+N	B1	127 V													320	320	1			320	1.00	0.98	2.5	2.5	21.0	1.58	1.58	1.58	Ok
	a				13												474	384	1			384	0.70	0.8	3.0	2.5	21.0				Ok
	b				8												256	256	1			256	0.70	0.8	2.0	2.5	21.0				Ok
2	Iluminação	F+N	B1	127 V	20												640	640	1			640	1.00	0.98	5.1	2.5	21.0	1.58	1.58	3.16	Ok
	a				12												474	384	1			384	0.70	0.8	3.0	2.5	21.0				Ok
	b					1											157	157	1			157	0.70	0.8	1.0	2.5	21.0				Ok
	c					1											157	157	1			157	0.70	0.8	1.0	2.5	21.0				Ok
	d				8												216	256	1			256	0.85	0.8	2.5	2.5	21.0				Ok
	e					1											157	157	1			157	0.70	0.8	1.0	2.5	21.0				Ok
3	Iluminação Emergencia	F+N+T	B1	127 V												14	350	350	1			350	1.00	1.00	2.8	2.5	21.0	1.38	1.38	4.54	Ok
4	Tomadas	F+N+T	B1	127 V			3	2						1			1056	960	1			960	1.00	0.98	8.4	4	34.0	2.63	2.63	7.17	Ok
5	Tomadas	F+N+T	B1	127 V			3	2									1056	960	1			960	1.00	0.98	8.4	4	34.0	2.63	2.63	9.80	Ok
6	Tomadas	F+N+T	B1	127 V												2	1856	1856	1			1856	1.00	0.98	16.2	6	34.0	5.09	5.09	14.89	Ok
7	Tomadas rack	F+N+T	B1	127 V												1	1800	1800	1			1800	1.00	0.98	15.7	6	34.0	4.93	4.93	19.82	Ok
8	Chuveiro	F+F+T	B1	220 V												1	4400	4400	R+S	2200	2200		1.00	0.98	20.0	4	34.0	2.63	2.63	22.45	Ok
9	Chuveiro	F+F+T	B1	220 V												1	4400	4400	R+S	2200	2200		1.00	0.98	20.0	4	34.0	2.63	2.63	25.08	Ok
10	Ar condicionado	F+F+T	B1	220 V											1		4000	3600	R+S	1800	1800		1.00	0.98	18.2	4	34.0	2.63	2.63	27.71	Ok
11	Ar condicionado	F+F+T	B1	220 V											1		4000	3600	R+S	1800	1800		1.00	0.98	18.2	4	34.0	2.63	2.63	30.34	Ok
12	Reserva	F+N	B1	127 V													0	0	1			0	1.00	1.00	0.0	2.5	21.0	10.0		4.80	Ok
13	Reserva	F+N	B1	127 V													0	0	1			0	1.00	1.00	0.0	2.5	21.0	10.0		4.80	Ok
14	Reserva	F+N	B1	127 V													0	0	1			0	1.00	1.00	0.0	2.5	21.0	10.0		4.80	Ok
TOTAL					53		3	2	2	3	1			1	2	19	25743	22294	R+S+T	8280	7182	6252									

Quadro de Demanda (QD2)

Tipo de carga	Potência instalada (kVA)	Fator de demanda (%)	Demanda (kVA)
Iluminação e TUG's (Escolas e semelhantes)	22.29	100	22.29
	22.29	TOTAL	22.29

QD2 (Quadro de Distribuição Tomadas - 02)

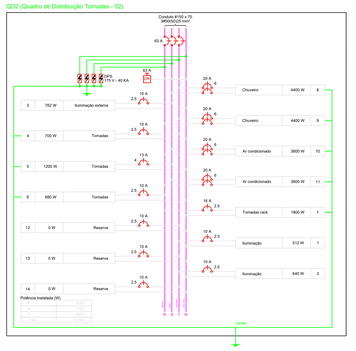

Quadro de Demanda (QD3)

Tipo de carga	Potência instalada (kVA)	Fator de demanda (%)	Demanda (kVA)
Iluminação e TUG's (Escolas e semelhantes)	12.00	100	12.00
	26.41	100	14.53
		TOTAL	26.53

QD3 (Quadro de Distribuição Luz e Tomadas - 03)

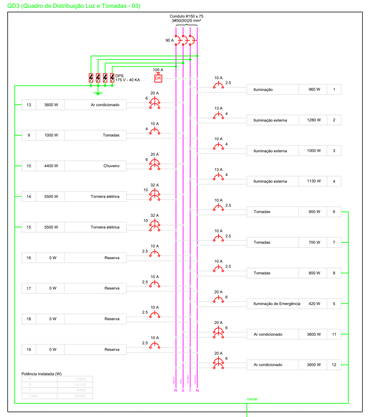

Quadro de Cargas (QD4)

Circuito	Descrição	Esquema	Método de inst.	V (V)	Iluminação (W)	20	100	200	300	500	600	800	1000	2000	4000	Tomadas (W)	Pot. total (VA)	Pot. total (W)	Fases	Pot. - R (W)	Pot. - S (W)	Pot. - T (W)	FCT	FCA	Iª (A)	Seção (mm2)	Ib (A)	Cap. (A)	Dq (%)	dV parc (%)	dV total (%)	Status
1	Iluminação	F+N	B1	127 V	20												640	640	1			640	1.00	0.98	5.1	2.5	21.0	1.58	1.58	1.58	Ok
	a				8												216	216	1			216	0.70	0.8	2.4	2.5	21.0				Ok
	b				8												128	128	1			128	0.70	0.8	1.4	2.5	21.0				Ok
	c				5													80	1			80	1.00	1.0	0.6	2.5	21.0				Ok
	d					1											64	64	1			64	0.70	0.8	0.4	2.5	21.0				Ok
	e					1											64	64	1			64	0.70	0.8	0.4	2.5	21.0				Ok
	f					1											157	157	1			157	0.70	0.8	1.0	2.5	21.0				Ok
2	Iluminação	F+N	B1	127 V	20												640	640	1			640	1.00	0.98	5.1	2.5	21.0	1.58	1.58	3.16	Ok
	a				12												474	384	1			384	0.70	0.8	3.0	2.5	21.0				Ok
	b					1											157	157	1			157	0.70	0.8	1.0	2.5	21.0				Ok
	c					1											157	157	1			157	0.70	0.8	1.0	2.5	21.0				Ok
	d				8												216	256	1			256	0.85	0.8	2.5	2.5	21.0				Ok
	e					1											157	157	1			157	0.70	0.8	1.0	2.5	21.0				Ok
3	Tomadas	F+N	B1	127 V							1	2					1056	960	1			960	1.00	0.98	8.4	4	34.0	2.63	2.63	4.21	Ok
4	Tomadas	F+N+T	B1	127 V								1					800	800	1			800	1.00	0.98	7.0	4	34.0	2.19	2.19	4.41	Ok
5	Tomadas	F+N+T	B1	127 V								1				1	800	800	1			800	1.00	0.98	7.0	4	34.0	2.19	2.19	4.61	Ok
6	Tomadas	F+N+T	B1	127 V							1	2					1856	1856	1			1856	1.00	0.98	16.2	6	34.0	5.09	5.09	9.70	Ok
7	Tomadas	F+N+T	B1	127 V												1	1800	1800	1			1800	1.00	0.98	15.7	6	34.0	4.93	4.93	14.63	Ok
8	Tomadas	F+N+T	B1	127 V												1	1800	1800	1			1800	1.00	0.98	15.7	6	34.0	4.93	4.93	19.56	Ok
9	Chuveiro	F+F+T	B1	220 V												1	4400	4400	R+S	2200	2200		1.00	0.98	20.0	4	34.0	2.63	2.63	22.19	Ok
10	Ar condicionado	F+F+T	B1	220 V											1		4000	3600	R+S	1800	1800		1.00	0.98	18.2	4	34.0	2.63	2.63	24.82	Ok
11	Ar condicionado	F+F+T	B1	220 V											1		4000	3600	R+S	1800	1800		1.00	0.98	18.2	4	34.0	2.63	2.63	27.45	Ok
12	Reserva	F+N	B1	127 V													0	0	1			0	1.00	1.00	0.0	2.5	21.0	10.0		4.80	Ok
13	Reserva	F+N	B1	127 V													0	0	1			0	1.00	1.00	0.0	2.5	21.0	10.0		4.80	Ok
14	Reserva	F+N	B1	127 V													0	0	1			0	1.00	1.00	0.0	2.5	21.0	10.0		4.80	Ok
TOTAL					53		1	2	2	1	3	6	2	1	2	5	20448	18862	R+S+T	6500	7479	6883									

Quadro de Demanda (QD4)

Tipo de carga	Potência instalada (kVA)	Fator de demanda (%)	Demanda (kVA)
Iluminação e TUG's (Escolas e semelhantes)	12.00	100	12.00
	26.67	100	12.63
		TOTAL	24.63

QD4

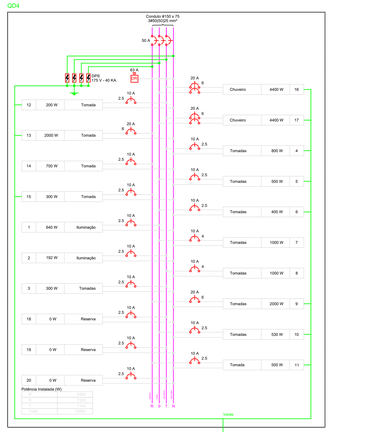

Quadro de Cargas (QD5)

Circuito	Descrição	Esquema	Método de inst.	V (V)	Iluminação (W)	20	100	130	240	400	500	600	800	1000	1200	2000	5000	6700	Tomadas (W)	Pot. total (VA)	Pot. total (W)	Fases	Pot. - R (W)	Pot. - S (W)	Pot. - T (W)	FCT	FCA	Iª (A)	Seção (mm2)	Ib (A)	Cap. (A)	Dq (%)	dV parc (%)	dV total (%)	Status
1	Iluminação	F+N	B1	127 V	20															320	320	R			320	1.00	0.98	2.5	2.5	21.0	1.58	1.58	1.58	Ok
	a				16															512	512	R			512	1.00	0.98	4.0	2.5	21.0				Ok
	b				2															64	64	R			64	1.00	0.98	0.5	2.5	21.0				Ok
	c																			79	64	S			64	0.70	0.8	0.4	2.5	21.0				Ok
2	Tomadas	F+N+T	B1	127 V															1	800	800	T				1.00	0.98	7.0	4	34.0	2.19	2.19	2.19	Ok
3	Tomadas	F+N+T	B1	127 V															1	245	245	T				1.00	0.98	2.1	4	34.0	0.67	0.67	2.87	Ok
4	Tomadas	F+N+T	B1	127 V															1	2000	2000	T				1.00	0.98	17.5	6	34.0	5.47	5.47	8.34	Ok
5	Tomadas	F+N+T	B1	127 V															1	500	500	T				1.00	0.98	4.4	4	34.0	1.37	1.37	9.71	Ok
6	Tomadas	F+N	B1	127 V															1	920	920	R				1.00	0.98	8.0	4	34.0	2.51	2.51	12.22	Ok
7	Tomadas	F+N+T	B1	127 V															1	1200	1200	T				1.00	0.98	10.5	4	34.0	3.29	3.29	15.51	Ok
8	Tomada	F+N+T	B1	127 V															1	500	500	T				1.00	0.98	4.4	4	34.0	1.37	1.37	16.88	Ok
9	Tomadas	F+N+T	B1	127 V															1	1100	1100	T				1.00	0.98	9.6	4	34.0	3.02	3.02	19.90	Ok
10	Tomadas	F+F+T	B1	220 V															1	8375	8700	R+S	3350	3350		1.00	0.98	73.1	16	160.0	40.0	3.67	4.12	Ok
11	Tomada	F+F+T	B1	220 V															1	8375	8700	R+S	3350	3350		1.00	0.98	73.1	16	160.0	40.0	3.67	7.79	Ok
12	Tomadas	F+F+T	B1	220 V															1	8375	8700	R+S	2700	2700		1.00	0.98	73.1	16	160.0	40.0	3.67	11.46	Ok
13	Tomadas	F+N+T	B1	127 V		5														992	500	S			500	1.00	0.98	4.4	2.5	21.0	1.37	1.37	12.83	Ok
14	Tomadas	F+N+T	B1	127 V			5													992	500	S			500	1.00	0.98	4.4	2.5	21.0	1.37	1.37	14.20	Ok
15	Tomada	F+N	B1	127 V																0	0	S				1.00	1.00	0.0	2.5	21.0	10.0		3.79	Ok
16																				0	0	S				1.00	1.00	0.0	2.5	21.0	10.0		3.79	Ok
17	Reserva	F+N	B1	127 V																0	0	S				1.00	1.00	0.0	2.5	21.0	10.0		3.79	Ok
18	Reserva	F+N	B1	127 V																0	0	S				1.00	1.00	0.0	2.5	21.0	10.0		3.79	Ok
19	Reserva	F+N	B1	127 V																0	0	S				1.00	1.00	0.0	2.5	21.0	10.0		3.79	Ok
20	Reserva	F+N	B1	127 V																0	0	S				1.00	1.00	0.0	2.5	21.0	10.0		3.79	Ok
TOTAL					18		5												13	34909	27729	R+S+T	10484	10580	6665									

Quadro de Demanda (QD5)

Tipo de carga	Potência instalada (kVA)	Fator de demanda (%)	Demanda (kVA)
Iluminação e TUG's (Escolas e semelhantes)	22.85	100	22.85
		TOTAL	22.85

QD5 (Quadro de Distribuição Tomada - 05)

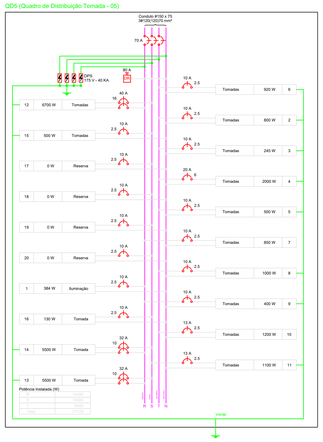

Quadro de Cargas (QD6)

Circuito	Descrição	Esquema	Método de inst.	V (V)	Tomadas (W)	2000	Pot. total (VA)	Pot. total (W)	Fases	Pot. - R (W)	Pot. - S (W)	Pot. - T (W)	FCT	FCA	Iª (A)	Seção (mm2)	Ib (A)	Cap. (A)	Dq (%)	dV parc (%)	dV total (%)	Status
1	Bomba Monofásica 01	F+F+T	B1	220 V	1		2200	2200	R+T	1100		1100	1.00	0.98	19.2	4	34.0	20.0	0.82	3.52	Ok
2	Bomba Monofásica 02	F+F+T	B1	220 V	1		2200	2200	R+T	1100		1100	1.00	0.98	19.2	4	34.0	20.0	0.24	3.52	Ok
3	Circuito Reserva 01	F+N	B1	127 V									1.00	1.00	0.0	2.5	21.0	10.0		0.72	Ok
4	Circuito Reserva 02	F+N	B1	127 V									1.00	1.00	0.0	2.5	21.0	10.0		0.72	Ok
TOTAL					2		4400	4400	R+S+T	2200	1100	1100									

Quadro de Demanda (QD6)

Tipo de carga	Potência instalada (kVA)	Fator de demanda (%)	Demanda (kVA)
Motores	4.40	70	3.08



1 PLANTA BAIXA
ESCALA 1/75

Legenda

- Interruptor 1 tecla simples - 1,10m do piso
- Interruptor 1 tecla simples c/ acion. exaustor - 1,10m do piso
- Interruptor 2 teclas simples - 1,10m do piso
- Interruptor 4 teclas simples - 1,10m do piso
- Interruptor 2 teclas (1 simples + 1 paralelo) - 1,10m do piso
- Interruptor 1 tecla paralelo - 1,10m do piso
- Interruptor 2 teclas paralelo - 1,10m do piso
- 1 tecla simples & 1 tomada - 1,10m do piso
- 2 teclas simples & 1 tomada - 1,10m do piso
- 1 tecla simples & 1 tecla paralelo & 1 tomada - 1,10m do piso
- 1 tecla paralelo & 1 tomada - 1,10m do piso
- 2 teclas paralelo & 1 tomada - 1,10m do piso
- 1 tecla simples c/ acion. exaustor & 1 tomada - 1,10m do piso
- Tomada baixa 2P+T a 0,30m do piso
- Tomada média 2P+T a 1,10m do piso
- Tomada alta 2P+T a 2,20m do piso
- Tomada no teto
- Caixa de medição embutir a 1,50m do piso
- Quadro de distribuição - embutir a 1,50m do piso
- Caixa de passagem de embutir no piso - alvenaria 300x300x300mm
- Caixa de passagem de sobrepor no teto - pvc 100x100x80mm
- Entrada de serviço aérea
- Ponto 3P+T a 0,30m do piso
- 16 Iluminação de emergência - bloco autônomo de LED

LEGENDA DE EQUIPAMENTO

AMBIENTES	EQUIPAMENTO	QTD	DESCRIÇÃO
COZINHA DESPENSA COPA LACTÁRIO ADM.	RF1	01	REFRIGERADOR VERTICAL INDUSTRIAL 4 PORTAS (COZINHA)
	RF2	01	REFRIGERADOR DOMÉSTICO "FROSTFREE" 410L (DESPENSA)
	RF	01	REFRIGERADOR DOMÉSTICO "FROSTFREE" 300L (LACTÁRIO)
	FZ	01	FREEZER INDUSTRIAL VERTICAL 500L (DESPENSA)
	FG1	01	FOGÃO INDUSTRIAL 06 QUEIMADORES (3 DUPLOS E 3 SIMPLES) COM FORNO ACOPLADO (COZINHA) *TAMANHO MENOR
	FG2	01	FOGÃO DOMÉSTICO DE 4 QUEIMADORES COM FORNO (LACTÁRIO)
	MI	02	MICROONDAS 30L - LINHA BRANCA (COZINHA E LACTÁRIO)
	ES	01	ESTERILIZADOR PARA MAMADEIRAS PARA MICROONDAS (LACTÁRIO)
	LI1	01	LIQUIDIFICADOR INDUSTRIAL CAPACIDADE DE 15L (COZINHA)
	LI2	01	LIQUIDIFICADOR INDUSTRIAL CAPACIDADE DE 6L (COZINHA)
	LQ	01	LIQUIDIFICADOR INDUSTRIAL CAPACIDADE DE 4L (LACTÁRIO)
	BL1	01	BALANÇA DIGITAL DE PRATO COM CAPACIDADE MÍN. 30Kg (COZINHA)
	BL2	01	BALANÇA PLATAFORMA 150 Kg (TRIAGEM/ LAVAGEM)
	EF	01	ESPREMEDOR DE FRUTAS (COZINHA)
	BT	01	BATEDEIRA PLANETÁRIA INDUSTRIAL 12L (COZINHA)
	MT	01	MULTIPROCESSADOR DE ALIMENTOS (COZINHA)
	CT	01	CENTRÍFUGA DE FRUTAS DE 800W (COZINHA)
	MX	01	MIXER DE ALIMENTOS 1L (COZINHA)
	CF	01	CAFETEIRA ELÉTRICA 1000W (SALA PROFESSORES)
	PR	06	PURIFICADOR DE ÁGUA - REFRIGERADO (COPA FUNC., COZINHA, LACTÁRIO E SOLÁRIOS)
	EX	01	EXAUSTOR INDUSTRIAL PARA FOGÃO DE 6 QUEIMADORES (COZINHA)
LAVANDERIA	LAV	01	LAVADORA DE ROUPAS 11 Kg - LINHA BRANCA
	SC	01	SECADORA DE ROUPAS 10 Kg- LINHA BRANCA
	FR	02	FERRO ELÉTRICO A SECO
APOIO GERAL	BB	02	BEBEDOURO ELÉTRICO ACESSÍVEL CAPACIDADE MÍN. 6L/h (CIRCULAÇÃO BLOCO B)
	BEB	01	BEBEDOURO INDUSTRIAL DE 25L (REFEITÓRIO/ PÁTIO COBERTO)
	AR1	01	APARELHO DE AR CONDICIONADO SPLIT 30.000 BTU´S (SALA MULTIUSO)
	AR2	02	APARELHO DE AR CONDICIONADO SPLIT 9.000 BTU´S (ADMINISTRAÇÃO / SALA DOS PROFESSORES)
	TV	02	TELEVISOR DE 32". (SALA MULTIUSO / SALA DOS PROFESSORES)
	DVD	02	APARELHO DE DVD. (SALA MULTIUSO / SALA DOS PROFESSORES)
	VP	15	VENTILADOR DE PAREDE(CRECHES 1/ 2/ 3/ PRÉ-ESCOLA/ MULTIUSO/ ADMINISTRAÇÃO/ SALA DOS PROFESSORES)
	MD	06	APARELHO DE SOM TIPO MICROSYSTEM COM ENTRADA USB E CARTÃO DE MEMÓRIA.(CRECHES 1/ 2/ 3/ PRÉ-ESC./ S. MULTIUSO)
	CHE	08	CHUVEIRO ELÉTRICO
	TED	02	TORNEIRA ELÉTRICA COM DUCHA
	TEC	02	TORNEIRA ELÉTRICA COZINHA

* ESTE EQUIPAMENTO NÃO FAZ PARTE DO KIT FINANCIADO PELO FNDE.

LEGENDA DE LUMINÁRIAS

SÍMBOLO	QUANT.	DESCRIÇÃO
	56	LUMINÁRIA DE EMBUTIR COMPLETA, EM FORRO DE GESSO OU MODULADO COM PERFIL "T", PARA 2 LÂMPADAS T8 32/36W, COM REFLETOR, REF. 2530 ITAIM OU SIMILAR. (dim.: 270x1250mm).
	11	LUMINÁRIA DE EMBUTIR COMPLETA, EM FORRO DE GESSO OU MODULADO COM PERFIL "T", PARA 2 LÂMPADAS T8 16/18W, COM REFLETOR, REF. 2530 ITAIM OU SIMILAR. (dim.: 270x625mm)
	25	LUMINÁRIA DE EMBUTIR COMPLETA EM FORRO DE GESSO OU MODULADO COM PERFIL "T", PARA 2 LÂMPADAS T8 32/36W, COM REFLETOR E ALETAS. REF. 252.106 ITAIM OU SIMILAR. (dim.: 306x1324mm).
	08	LUMINÁRIA DE SOBREPOR COMPLETA PARA 2 LÂMPADAS T8 32/36W, COM REATOR. REF. 3530 ITAIM OU SIMILAR. (dim.: 227x1326mm)
	09	LUMINÁRIA DE PISO FECHADA COMPLETA COM UMA LAMPADA A VAPOR METÁLICO DE 70W, IGNITOR E REATOR ELETRONICO DE ALTA FREQUENCIA, ALTO FATOR DE POTENCIA E BAIXA TAXA DE DISTORÇÃO HARMÔNICA (FP=0,92 E TDH=10%).
	04	PROJETOR COMPLETO COM UMA LAMPADA A VAPOR METÁLICO DE 150W, IGNITOR E REATOR ELETRONICO DE ALTA FREQUENCIA, ALTO FATOR DE POTENCIA E BAIXA TAXA DE DISTORÇÃO HARMONICA (FP=0,92 E TDH=10%). REFRATOR EM VIDRO TEMPERADO A PROVA DE CHOQUE TÉRMICO, h= 260cm DO PISO ACABADO.
	08	ARANDELA DE SOBREPOR COM 1 LÂMPADA FLUORESCENTE COMPACTA DE 27w, h=220cm DO PISO ACABADO, COM CORPO EM ALUMINIO FUNDIDO PINTADO, BORRACHA PARA VEDAÇÃO, DIFUSOR DE VIDRO FRISADO TEMPERADO E GRADE FRONTAL PARA PROTEÇÃO.
	01	PROJETOR COMPLETO COM UMA LAMPADA A VAPOR METÁLICO DE 250W, IGNITOR E REATOR ELETRONICO DE ALTA FREQUENCIA, ALTO FATOR DE POTENCIA E BAIXA TAXA DE DISTORÇÃO HARMONICA (FP=0,92 E TDH=10%). REFRATOR EM VIDRO TEMPERADO A PROVA DE CHOQUE TÉRMICO, FIXADO NO PISO.

NOTAS:

- EXECUTAR ESTE PROJETO JUNTAMENTE COM O PROJETO ESTRUTURAL;
- ANTES DA CONCRETAGEM PREVER PASSAGEM PARA AS TUBULAÇÕES DENTRO DOS LIMITES ESTABELECIDOS PELA NBR 6118:2014;
- PARA POSICIONAMENTO DAS LUMINÁRIAS OBSERVAR LOCAÇÃO NA PLANTA DE FORRO;
- OS ELETRODUTOS QUE SEGUEM ATÉ O QUADRADO DE ALIMENTAÇÃO GERAL DEVERÃO SER EM PVC RÍGIDO ROSCÁVEL;
- OS ELETRODUTOS APARENTES (PÁTIO) DEVERÃO SER DE AÇO GALVANIZADO;
- ALTERAÇÕES NESTE PROJETO SOMENTE COM AUTORIZAÇÃO EXPRESSA DO FNDE.

REFERÊNCIAS:

- MEMORIAL DESCRITIVO E ESPECIFICAÇÕES TÉCNICAS;
- PLANILHA DE QUANTITATIVOS.

Nº	DATA	DESCRIÇÃO
02	JANEIRO/ 2017	Atendimento à NBR 9050/ 2015; Alteração: quadro de áreas, sanitários infantis 1 e 2, altura da platibanda, mobiliário e equipamento, altura da cerâmica nos sanitários, cor dos portões dos solários e altura da porta PA4; Acréscimo das duchas higiênicas e escaninhos pré-escola. Retirada da chapa de aço abixo da platibanda.
01	AGOSTO/ 2016	Alteração paredes - shaft para tubulação hidráulica e detalhamento; alteração da altura da platibanda.

CONTROLE DE REVISÕES

FNDE Fundo Nacional de Desenvolvimento da Educação

Ministério da Educação

PROJETO PADRÃO - FNDE

PROPRIETÁRIO: -

ENDEREÇO:

MUNICÍPIO: -- UF:

PROPRIETÁRIO

RESP. TÉCNICO — CREA

AUTOR DO PROJETO — CAU

DLFO — CREA

RA

OBSERVAÇÕES:

PROGRAMA PROINFÂNCIA - PROJETO TIPO 2

PROJETO DE INSTALAÇÕES

COORDENAÇÃO: CGEST - Coordenação Geral de Infraestrutura Educacional

DISTRIBUIÇÃO DA REDE ELÉTRICA 127V-220V
ILUMINAÇÃO E TOMADAS
PLANTA BAIXA

ELE

REVISÃO: R.00 R.01 R.02

ESCALA: 1/75

DATA EMISSÃO: JANEIRO/2017

PRANCHA: 01/02

FORMATO: (1050x750)



1 PLANTA BAIXA
ESCALA 1/75

LEGENDA DE EQUIPAMENTO

AMBIENTES	EQUIPAMENTO	QTD	DESCRIÇÃO
COZINHA DESPENSA COPA LACTÁRIO ADM.	RF1	01	REFRIGERADOR VERTICAL INDUSTRIAL 4 PORTAS (COZINHA)
	RF2	01	REFRIGERADOR DOMÉSTICO "FROSTFREE" 410L (DESPENSA)
	RF3	01	REFRIGERADOR DOMÉSTICO "FROSTFREE" 300L (LACTÁRIO)
	FZ	01	FREEZER INDUSTRIAL VERTICAL 500L (DESPENSA)
	FG1	01	FOGÃO INDUSTRIAL 06 QUEIMADORES (3 DUPLOS E 3 SIMPLES) COM FORNO ACOPLADO (COZINHA) *TAMANHO MENOR
	FG2	01	FOGÃO DOMÉSTICO DE 4 QUEIMADORES COM FORNO (LACTÁRIO)
	MI	02	MICROONDAS 30L - LINHA BRANCA (COZINHA E LACTÁRIO)
	ES	01	ESTERILIZADOR PARA MAMADEIRAS PARA MICROONDAS (LACTÁRIO)
	LQ1	01	LIQUIDIFICADOR INDUSTRIAL CAPACIDADE DE 15L (COZINHA)
	LQ2	01	LIQUIDIFICADOR INDUSTRIAL CAPACIDADE DE 8L (COZINHA)
	LQ3	01	LIQUIDIFICADOR INDUSTRIAL CAPACIDADE DE 4L (LACTÁRIO)
	BL1	01	BALANÇA DIGITAL DE PRATO COM CAPACIDADE MÍN. 30Kg (COZINHA)
	BL2	01	BALANÇA PLATAFORMA 150 Kg (TRIAGEM/ LAVAGEM)
	EP	01	ESPREMEDOR DE FRUTAS (COZINHA)
	BT1	01	BATEDEIRA PLANETÁRIA INDUSTRIAL 12L (COZINHA)
	MT	01	MULTIPROCESSADOR DE ALIMENTOS (COZINHA)
	CT	01	CENTRÍFUGA DE FRUTAS DE 800W (COZINHA)
	MX	01	MIXER DE ALIMENTOS 1L (COZINHA)
	CF	01	CAFETEIRA ELÉTRICA 1000W (SALA PROFESSORES)
	PR	06	PURIFICADOR DE ÁGUA - REFRIGERADO (COPA FUNC., COZINHA, LACTÁRIO E SOLÁRIOS)
	EX	01	EXAUSTOR INDUSTRIAL PARA FOGÃO DE 6 QUEIMADORES (COZINHA)
LAVANDERIA	MQ	01	LAVADORA DE ROUPAS 11 Kg - LINHA BRANCA
	SC	01	SECADORA DE ROUPAS 10 Kg- LINHA BRANCA
	FR	02	FERRO ELÉTRICO A SECO
APOIO GERAL	BB	02	BEBEDOURO ELÉTRICO ACESSÍVEL CAPACIDADE MÍN. 6L/h (CIRCULAÇÃO BLOCO B)
	BB2	01	BEBEDOURO INDUSTRIAL DE 25L (REFEITÓRIO/ PÁTIO COBERTO)
	AR1	01	APARELHO DE AR CONDICIONADO SPLIT 30.000 BTU´S (SALA MULTIUSO)
	AR2	02	APARELHO DE AR CONDICIONADO SPLIT 9.000 BTU´S (ADMINISTRAÇÃO / SALA DOS PROFESSORES)
	TV	02	TELEVISOR DE 32" (SALA MULTIUSO / SALA DOS PROFESSORES)
	DVD	02	APARELHO DE DVD (SALA MULTIUSO / SALA DOS PROFESSORES)
	VP	15	VENTILADOR DE PAREDE(CRECHES 1/ 2/ 3/ PRÉ-ESCOLA/ MULTIUSO/ ADMINISTRAÇÃO/ SALA DOS PROFESSORES)
	MS	06	APARELHO DE SOM TIPO MICROSYSTEM COM ENTRADA USB E CARTÃO DE MEMÓRIA (CRECHES 1/ 2/ 3/ PRÉ-ESC./ S. MULTIUSO)
	CHE	08	CHUVEIRO ELÉTRICO
	TED	02	TORNEIRA ELÉTRICA COM DUCHA
	TEC	02	TORNEIRA ELÉTRICA COZINHA

* ESTE EQUIPAMENTO NÃO FAZ PARTE DO KIT FINANCIADO PELO FNDE.

LEGENDA DE LUMINÁRIAS

SÍMBOLO	QUANT.	DESCRIÇÃO
	56	LUMINÁRIA DE EMBUTIR COMPLETA EM FORRO DE GESSO OU MODULADO COM PERFIL "T", PARA 2 LÂMPADAS T8 32/36W, COM REFLETOR. REF. 2530 ITAIM OU SIMILAR. (dim.: 270x1250mm)
	11	LUMINÁRIA DE EMBUTIR COMPLETA EM FORRO DE GESSO OU MODULADO COM PERFIL "T", PARA 2 LÂMPADAS T8 16/18W, COM REFLETOR. REF. 2530 ITAIM OU SIMILAR. (dim.: 270x625mm)
	25	LUMINÁRIA DE EMBUTIR COMPLETA EM FORRO DE GESSO OU MODULADO COM PERFIL "T", PARA 2 LÂMPADAS T8 32/36W, COM REFLETOR E ALETAS. REF. 232.10B ITAIM OU SIMILAR. (dim.: 306x1324mm)
	08	LUMINÁRIA DE SOBREPOR COMPLETA PARA 2 LÂMPADAS T8 32/36W, COM REATOR. REF. 3530 ITAIM OU SIMILAR. (dim.: 227x1326mm)
	09	LUMINÁRIA DE PISO FECHADA COMPLETA COM UMA LAMPADA A VAPOR METÁLICO DE 70W, IGNITOR E REATOR ELETRONICO DE ALTA FREQUENCIA, ALTO FATOR DE POTENCIA E BAIXA TAXA DE DISTORÇÃO HARMÔNICA (FP>0,92 E TDH<10%).
	04	PROJETOR COMPLETO COM UMA LAMPADA A VAPOR METÁLICO DE 150W, IGNITOR E REATOR ELETRONICO DE ALTA FREQUENCIA, ALTO FATOR DE POTENCIA E BAIXA TAXA DE DISTORÇÃO HARMONICA (FP>0,92 E TDH<10%). REFRATOR EM VIDRO TEMPERADO A PROVA DE CHOQUE TÉRMICO, h= 260cm DO PISO ACABADO.
	08	ARANDELA DE SOBREPOR COM 1 LÂMPADA FLUORESCENTE COMPACTA DE 27w, h=220cm DO PISO ACABADO, COM CORPO EM ALUMÍNIO FUNDIDO PINTADO, BORRACHA PARA VEDAÇÃO, DIFUSOR DE VIDRO FRISADO TEMPERADO E GRADE FRONTAL PARA PROTEÇÃO.
	01	PROJETOR COMPLETO COM UMA LAMPADA A VAPOR METÁLICO DE 250W, IGNITOR E REATOR ELETRONICO DE ALTA FREQUENCIA, ALTO FATOR DE POTENCIA E BAIXA TAXA DE DISTORÇÃO HARMONICA (FP>0,92 E TDH<10%). REFRATOR EM VIDRO TEMPERADO A PROVA DE CHOQUE TÉRMICO, FIXADO NO PISO.

Legenda

- Interruptor 1 tecla simples - 1,10m do piso
- Interruptor 1 tecla simples c/ acion. exaustor - 1,10m do piso
- Interruptor 2 teclas simples - 1,10m do piso
- Interruptor 4 teclas simples - 1,10m do piso
- Interruptor 2 teclas (1 simples + 1 parelelo) - 1,10m do piso
- Interruptor 1 tecla paralelo - 1,10m do piso
- Interruptor 2 teclas paralelo - 1,10m do piso
- 1 tecla simples & 1 tomada - 1,10m do piso
- 2 teclas simples & 1 tomada - 1,10m do piso
- 1 tecla simples & 1 tecla paralelo & 1 tomada - 1,10m do piso
- 1 tecla paralelo & 1 tomada - 1,10m do piso
- 2 teclas paralelo & 1 tomada - 1,10m do piso
- 1 tecla simples c/ acion. exaustor & 1 tomada - 1,10m do piso
- Tomada baixa 2P+T a 0,30m do piso
- Tomada média 2P+T a 1,10m do piso
- Tomada alta 2P+T a 2,20m do piso
- Tomada no teto
- MED Caixa de medição embutir a 1,50m do piso
- Quadro de distribuição - embutir a 1,50m do piso
- CXPAS Caixa de passagem de embutir no piso - alvenaria 300x300x300mm
- Caixa de passagem de sobrepor no teto - pvc 100x100x80mm
- Entrada de serviço aérea
- M 3F Ponto 3P+T a 0,30m do piso
- 16 Iluminação de emergência - bloco autônomo de LED

NOTAS:

- EXECUTAR ESTE PROJETO JUNTAMENTE COM O PROJETO ESTRUTURAL;
- ANTES DA CONCRETAGEM PREVER PASSAGEM PARA AS TUBULAÇÕES DENTRO DOS LIMITES ESTABELECIDOS PELA NBR 6118:2014;
- PARA POSICIONAMENTO DAS LUMINÁRIAS OBSERVAR LOCAÇÃO NA PLANTA DE FORRO;
- OS ELETRODUTOS QUE SEGUEM ATÉ O QUADRADO DE ALIMENTAÇÃO GERAL DEVERÃO SER EM PVC RÍGIDO ROSCÁVEL;
- OS ELETRODUTOS APARENTES (PÁTIO) DEVERÃO SER DE AÇO GALVANIZADO;
- ALTERAÇÕES NESTE PROJETO SOMENTE COM AUTORIZAÇÃO EXPRESSA DO FNDE.

REFERÊNCIAS:

- MEMORIAL DESCRITIVO E ESPECIFICAÇÕES TÉCNICAS;
- PLANILHA DE QUANTITATIVOS.

Nº	DATA	DESCRIÇÃO
02	JANEIRO/ 2017	Atendimento à NBR 9050/ 2015; Alteração: quadro de áreas, sanitários infantis 1 e 2, altura da platibanda, mobiliário e equipamento, altura da cerâmica nos sanitários, cor dos portões dos solários e altura da porta PA4; Acréscimo das duchas higiênicas e escaninhos pré-escola. Retirada da chapa de aço abixo da platibanda.
01	AGOSTO/ 2016	Alteração paredes - shaft para tubulação hidráulica e detalhamento; alteração da altura da platibanda.

CONTROLE DE REVISÕES

FNDE Fundo Nacional de Desenvolvimento da Educação — Ministério da Educação

PROJETO PADRÃO - FNDE

PROPRIETÁRIO: :

ENDEREÇO:

MUNICÍPIO – UF:

PROPRIETÁRIO

RESP. TÉCNICO CREA

AUTOR DO PROJETO CAU

DLFO

CREA

RA

OBSERVAÇÕES:

PROGRAMA PROINFÂNCIA - PROJETO TIPO 2

PROJETO DE INSTALAÇÕES

COORDENAÇÃO: CGEST - Coordenação Geral de Infraestrutura Educacional

DISTRIBUIÇÃO DA REDE ELÉTRICA 220V
ILUMINAÇÃO E TOMADAS
PLANTA BAIXA

ELE

FORMATO: (1050x750)

REVISÃO: R.00 R.01 R.02

ESCALA: 1/75

DATA EMISSÃO: JANEIRO/2017

PRANCHA: 01/02

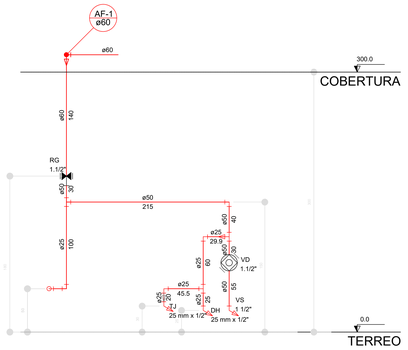

Corte C1
escala 1:25



Corte C2
escala 1:25

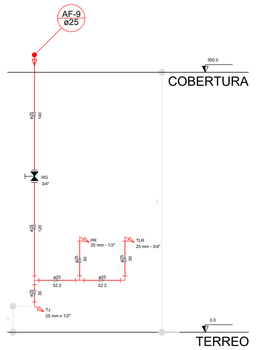

Corte C3
escala 1:25

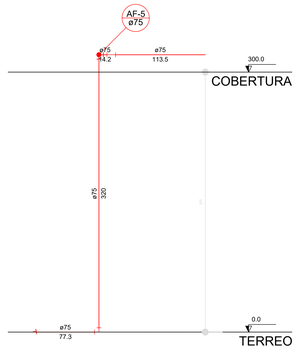

Corte C4
escala 1:25

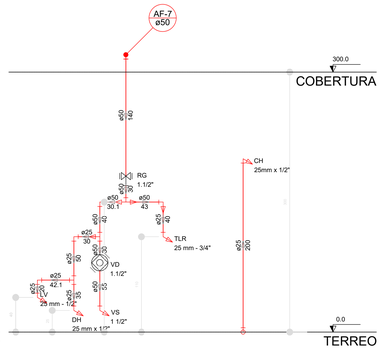

Corte C5
escala 1:25

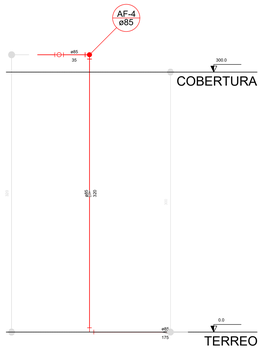

Corte C6
escala 1:25

LEGENDA DAS INDICAÇÕES	
BN	Banheira com joelho de 90° - 25 mm - 1/2" - FNDE
BB	Bebedouro com joelho de 90° - 25 mm - 1/2" - FNDE
CH	Chuveiro - 25mm x 1/2"
DH	Ducha Higiênica - 25 mm x 1/2"
HIDRÔMETRO	Hidrômetros - cavalete 1/2"-Tigre
LV	Lavatório com joelho de 90° - 25 mm - 1/2"
MLR	Máquina de lavar roupa com Te de 90° - 25 mm - 3/4" - FNDE
PIA	Pia de cozinha com joelho de 90° - 25 mm - 1/2"
PR	Purificador com joelho 90º - 25 mm - 1/2" - FNDE
RP	Registro de Pressão com PVC soldável - 25 mm - 3/4"
RG	Registro de gaveta c/canopla cromada c/PVC soldável - 3/4"
TLR	Tanque de lavar com joelho de 90° - 25 mm - 3/4"
TJ	Torneira de Jardim - 25 mm x 1/2"
VD	Valvula de descarga c/PVC soldável - 1.1/2"
VS	Vaso Sanitário com válvula de descarga - 1 1/2"
MLL	Lava louças com joelho de 90° - 25 mm - 1/2"

LEGENDA	
	ALIMENTADOR PREDIAL
	HIDRÔMETRO
	REGISTRO BRUTO GAVETA INDUSTRIAL C/ PVC SOLDÁVEL - RG
	REGISTRO BRUTO GAVETA EUROPA C/ PVC SOLDÁVEL - RG
	REGISTRO DE PRESSÃO C/ PVC SOLDÁVEL - RP
	REGISTRO DE GAVETA C/ CANOPLA CROMADA C/ PVC SOLDÁVEL - RG
	VÁLVULA DE DESCARGA C/PVC SOLDÁVEL - VD

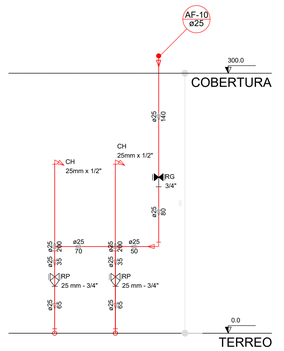

Corte C7
escala 1:25

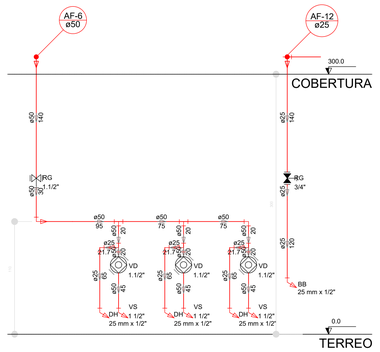

Corte C8
escala 1:25

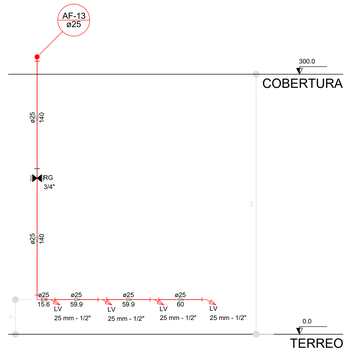

Corte C9
escala 1:25

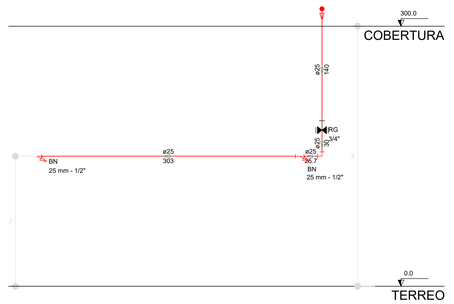

Corte C10
escala 1:25

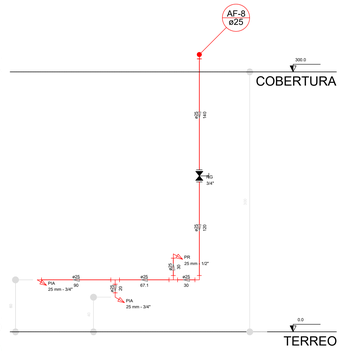

Corte C11
escala 1:25

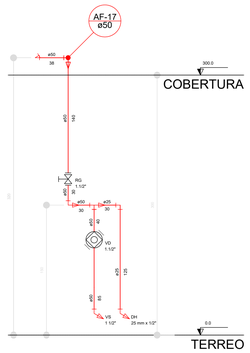

Corte C12
escala 1:25

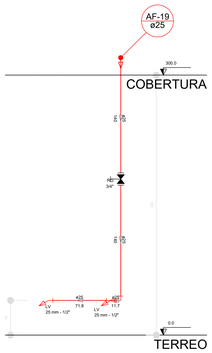

Corte C13
escala 1:25

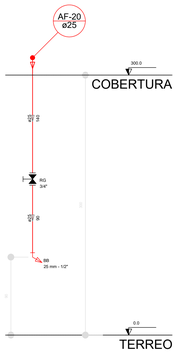

Corte C14
escala 1:25

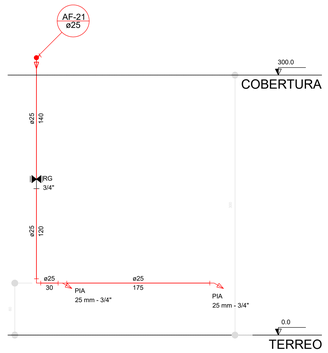

Corte C15
escala 1:25

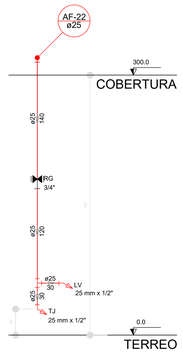

Corte C16
escala 1:25

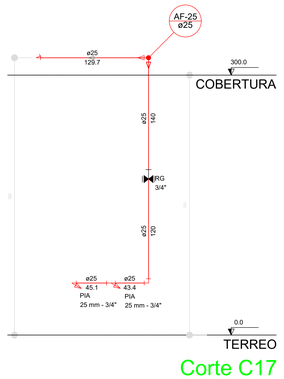

Corte C17
escala 1:25

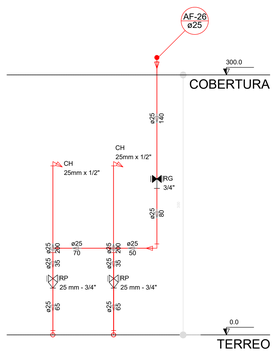

Corte C18
escala 1:25

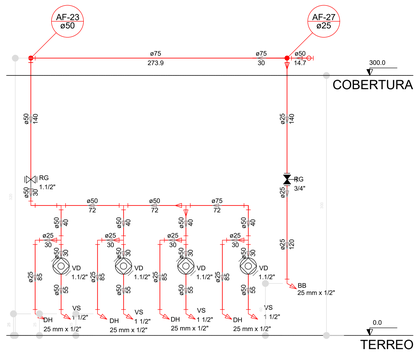

Corte C19
escala 1:25



Corte C20
escala 1:25

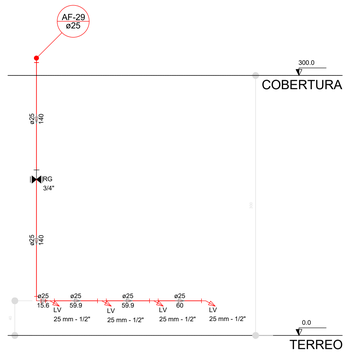

Corte C21
escala 1:25

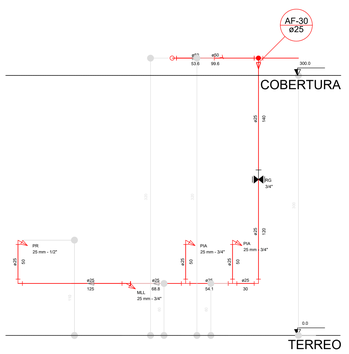

Corte C22
escala 1:25

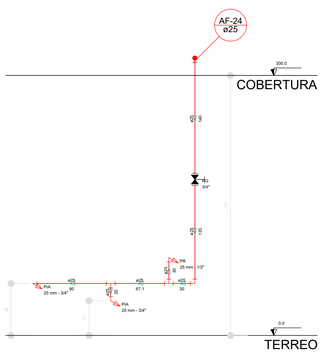

Corte C23
escala 1:25

NOTAS

- EXECUTAR ESTE PROJETO JUNTAMENTE COM O PROJETO ESTRUTURAL;
- ANTES DA CONCRETAGEMPREVERPASSAGEM PARA AS TUBULAÇÕES, DENTRO DOS LIMITESESTABELECIDOS PELA NBR 6118:2014;
- PARA ALTURA DOS PONTOS HIDRÁULICOS VERIFICAR REFERÊNCIA NO MEMORIAL DESCRITIVO;
- ALTERAÇÕESNESTE PROJETO SOMENTE COM AUTORIZAÇÃO EXPRESSA DO FNDE;

REFERÊNCIAS:

- MEMORIAL DESCRITIVO E ESPECIFICAÇÕES TÉCNICAS
- PLANILHA DE QUANTITATIVOS.

Nº	DATA	DESCRIÇÃO
		Atendimento à NBR 9050/ 2015;
02	JANEIRO/ 2017	Alteração: quadro de áreas, sanitários infantis 1 e 2, altura da platibanda, mobiliário e equipamento, altura da cerâmica nos sanitários, cor dos portões dos solários e altura da porta PA4;
		Acréscimo das duchas higiênicas e escaninhos pré-escola, Retirada da chapa de aço abixo da platibanda.
01	AGOSTO/ 2016	Alteração paredes - shaft para tubulação hidráulica e detalhamento; alteração da altura da platibanda.

CONTROLE DE REVISÕES

FNDE Fundo Nacional de Desenvolvimento da Educação

Ministério da Educação

PROJETO PADRÃO - FNDE

PROPRIETÁRIO: :

ENDEREÇO:

MUNICÍPIO – UF:

PROPRIETÁRIO

RESP. TÉCNICO — CREA

AUTOR DO PROJETO — CAU

DLFO | CREA

RA

OBSERVAÇÕES:

PROGRAMA PROINFÂNCIA - PROJETO TIPO 2

PROJETO DE INSTALAÇÕES

COORDENAÇÃO: CGEST - Coordenação Geral de Infraestrutura Educacional

REDE DE ÁGUA FRIA
DETALHES - CORTES
DETALHES CORTES C1 AO C23

HAG

REVISÃO	ESCALA	PRANCHA
R.00 R.01 R.02	1/25	06/08

FORMATO: A0 (1189x841)

DATA EMISSÃO: JANEIRO/2017

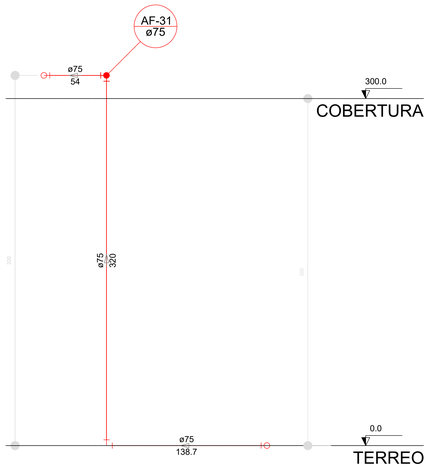

Corte C24
escala 1:25

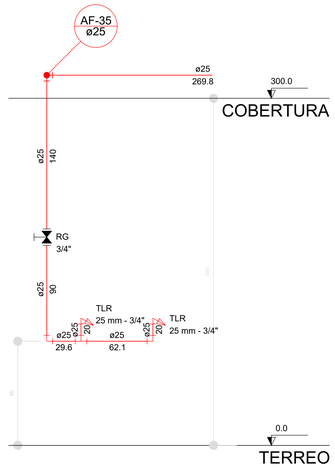

Corte C25
escala 1:25

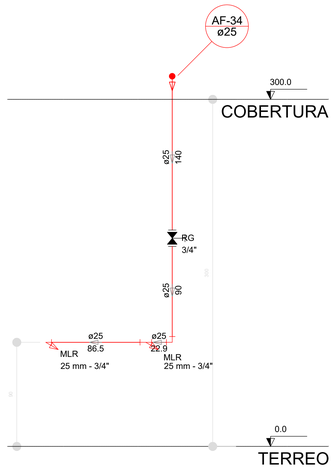

Corte C26
escala 1:25

LEGENDA DAS INDICAÇÕES	
BN	Banheira com joelho de 90° - 25 mm - 1/2" - FNDE
BB	Bebedouro com joelho de 90° - 25 mm - 1/2" - FNDE
CH	Chuveiro - 25mm x 1/2"
DH	Ducha Higiênica - 25 mm x 1/2"
HIDRÔ-METRO	Hidrômetros - cavalete 1/2"-Tigre
LV	Lavatório com joelho de 90° - 25 mm - 1/2"
MLR	Máquina de lavar roupa com Te de 90° - 25 mm - 3/4" - FNDE
PIA	Pia de cozinha com joelho de 90° - 25 mm - 1/2"
PR	Purificador com joelho 90º - 25 mm - 1/2" - FNDE
RP	Registro de Pressão com PVC soldável - 25 mm - 3/4"
RG	Registro de gaveta c/canopla cromada c/PVC soldável - 3/4"
TLR	Tanque de lavar com joelho de 90° - 25 mm - 3/4"
TJ	Torneira de Jardim - 25 mm x 1/2"
VD	Valvula de descarga c/PVC soldável - 1.1/2"
VS	Vaso Sanitário com válvula de descarga - 1 1/2"
MLL	Lava louças com joelho de 90° - 25 mm - 1/2"

LEGENDA	
	ALIMENTADOR PREDIAL
	HIDRÔMETRO
	REGISTRO BRUTO GAVETA INDUSTRIAL C/ PVC SOLDÁVEL - RG
	REGISTRO BRUTO GAVETA EUROPA C/ PVC SOLDÁVEL - RG
	REGISTRO DE PRESSÃO C/ PVC SOLDÁVEL - RP
	REGISTRO DE GAVETA C/ CANOPLA CROMADA C/ PVC SOLDÁVEL - RG
	VÁLVULA DE DESCARGA C/PVC SOLDÁVEL - VD

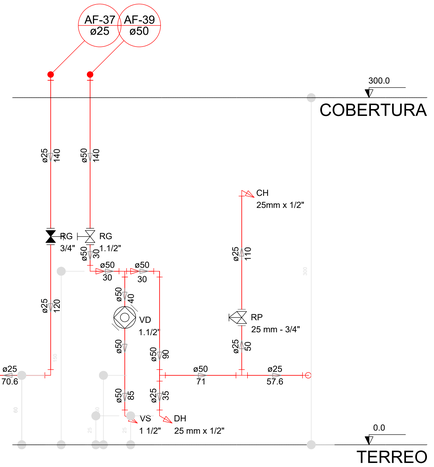

Corte C27
escala 1:25



Corte C31
escala 1:25

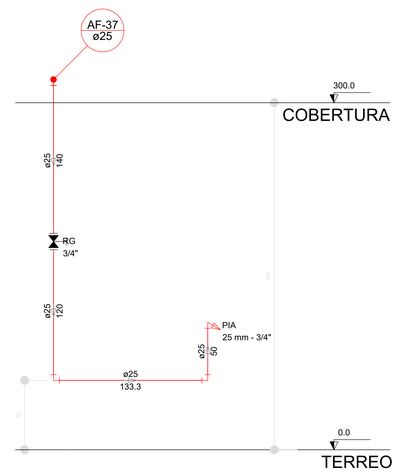

Corte C28
escala 1:25

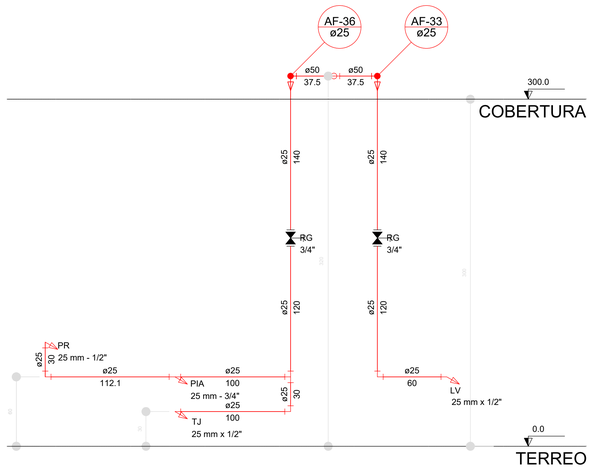

Corte C29
escala 1:25

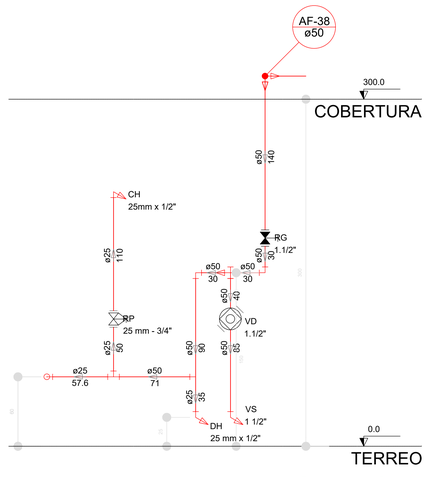

Corte C30
escala 1:25

NOTAS:

- EXECUTAR ESTE PROJETO JUNTAMENTE COM O PROJETO ESTRUTURAL;
- ANTES DA CONCRETAGEMPREVERPASSAGEM PARA AS TUBULAÇÕES, DENTRO DOS LIMITESESTABELECIDOS PELA NBR 6118:2014;
- PARA ALTURA DOS PONTOS HIDRÁULICOS VERIFICAR REFERÊNCIA NO MEMORIAL DESCRITIVO;
- ALTERAÇÕESNESTE PROJETO SOMENTE COM AUTORIZAÇÃO EXPRESSA DO FNDE;

REFERÊNCIAS:

- MEMORIAL DESCRITIVO E ESPECIFICAÇÕES TÉCNICAS
- PLANILHA DE QUANTITATIVOS.

Nº	DATA	DESCRIÇÃO
02	JANEIRO/ 2017	Atendimento à NBR 9050/ 2015; Alteração: quadro de áreas, sanitários infantis 1 e 2, altura da platibanda, mobiliário e equipamento, altura da cerâmica nos sanitários, cor dos portões dos solários e altura da porta PA4; Acréscimo das duchas higiênicas e escaninhos pré-escola. Retirada da chapa de aço abixo da platibanda.
01	AGOSTO/ 2016	Alteração paredes - shaft para tubulação hidráulica e detalhamento; alteração da altura da platibanda.

CONTROLE DE REVISÕES

FNDE Fundo Nacional de Desenvolvimento da Educação

Ministério da Educação

PROJETO PADRÃO - FNDE

PROPRIETÁRIO: :

ENDEREÇO:

MUNICÍPIO – UF:

PROPRIETÁRIO

RESP. TÉCNICO CREA

AUTOR DO PROJETO CAU

DLFO

CREA

RA

OBSERVAÇÕES:

PROGRAMA PROINFÂNCIA - PROJETO TIPO 2

PROJETO DE INSTALAÇÕES

COORDENAÇÃO: CGEST - Coordenação Geral de Infraestrutura Educacional

REDE DE ÁGUA FRIA
DETALHES - CORTES
DETALHES CORTES C24 AO C31

HAG

FORMATO (841x630)

REVISÃO: R.00 R.01 R.02

ESCALA: 1/25

DATA EMISSÃO: JANEIRO/2017

PRANCHA: 07/08

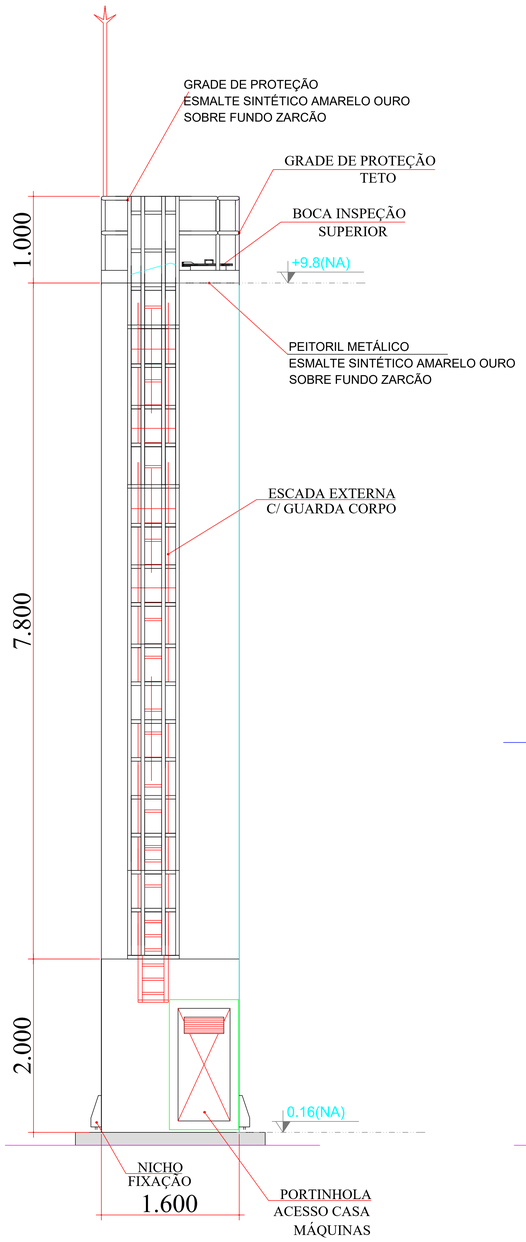

DET. ACESSÓRIOS
ESCALA 1:100

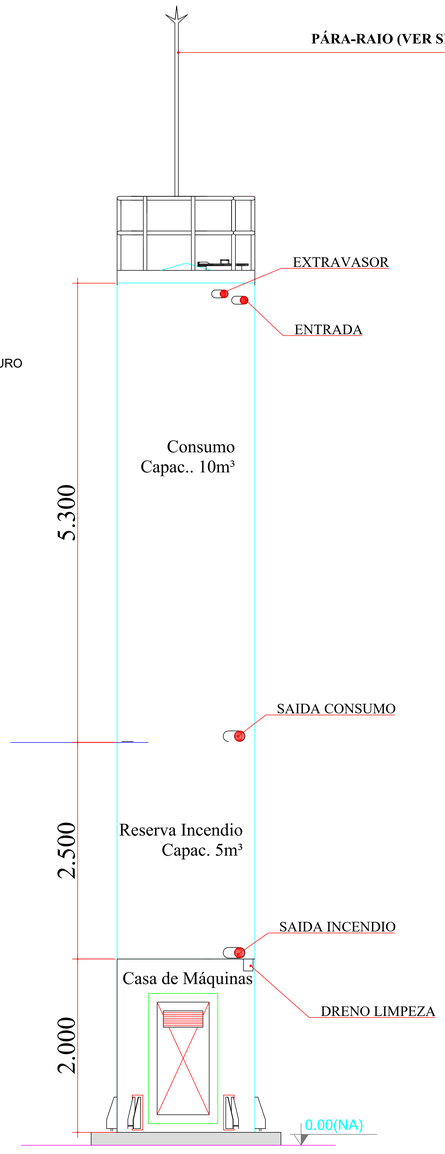

DET. CONEXÕES
ESCALA 1:100

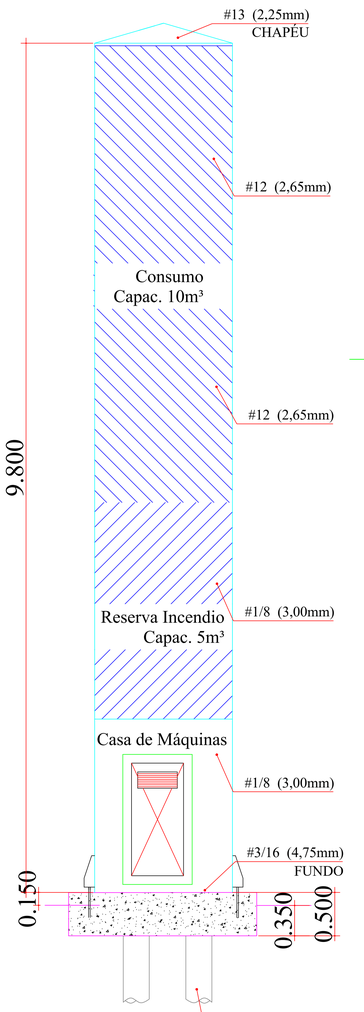

DET. ILUSTRATIVO
ESCALA 1:100

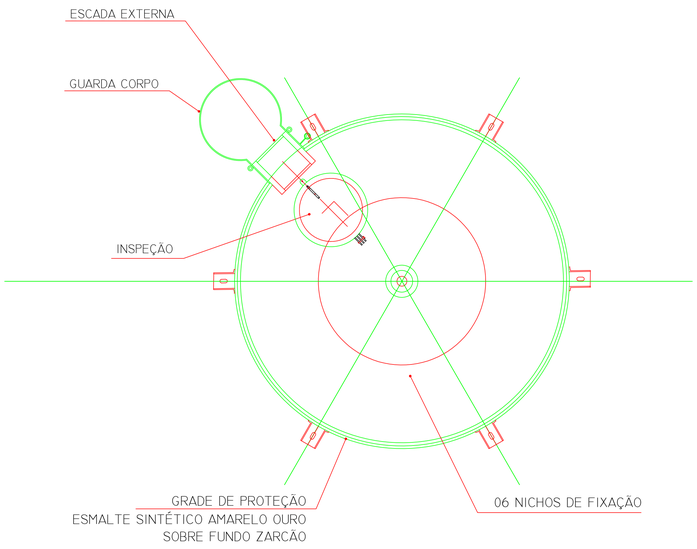

DET. VISTA SUPERIOR
S/ESCALA

LEGENDA DAS INDICAÇÕES		
BN	Banheira com joelho de 90° - 25 mm - 1/2" - FNDE	
BB	Bebedouro com joelho de 90° - 25 mm - 1/2" - FNDE	
CH	Chuveiro - 25mm x 1/2"	
DH	Ducha Higiênica - 25 mm x 1/2"	
HIDRÔ-METRO	Hidrômetros - cavalete 1/2"-Tigre	
LV	Lavatório com joelho de 90° - 25 mm - 1/2"	
MLR	Máquina de lavar roupa com Te de 90° - 25 mm - 3/4" - FNDE	
PIA	Pia de cozinha com joelho de 90° - 25 mm - 1/2"	
PR	Purificador com joelho 90° - 25 mm - 1/2" - FNDE	
RP	Registro de Pressão com PVC soldável - 25 mm - 3/4"	
RG	Registro de gaveta c/canopla cromada c/PVC soldável - 3/4"	
TLR	Tanque de lavar com joelho de 90° - 25 mm - 3/4"	
TJ	Torneira de Jardim - 25 mm x 1/2"	
VD	Valvula de descarga c/PVC soldável - 1.1/2"	
VS	Vaso Sanitário com válvula de descarga - 1 1/2"	
MLL	Lava louças com joelho de 90° - 25 mm - 1/2"	

LEGENDA	
	ALIMENTADOR PREDIAL
	HIDRÔMETRO
	REGISTRO BRUTO GAVETA INDUSTRIAL C/ PVC SOLDÁVEL - RG
	REGISTRO BRUTO GAVETA EUROPA C/ PVC SOLDÁVEL - RG
	REGISTRO DE PRESSÃO C/ PVC SOLDÁVEL - RP
	REGISTRO DE GAVETA C/ CANOPLA CROMADA C/ PVC SOLDÁVEL - RG
	VÁLVULA DE DESCARGA C/PVC SOLDÁVEL - VD

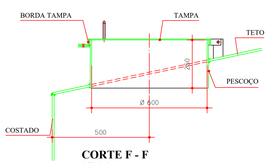

CORTE F - F
S/ESCALA

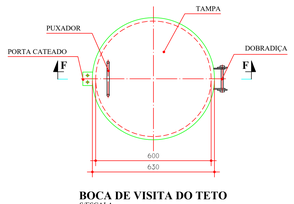

BOCA DE VISITA DO TETO
S/ESCALA

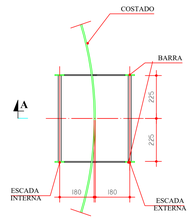

ESCADA EXTERNA/
ESCADA INTERNA
ESCALA 1:100

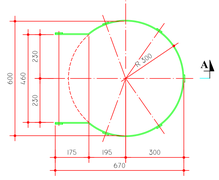

GUARDA CORPO
ESCADA EXTERNA
ESCALA 1:100

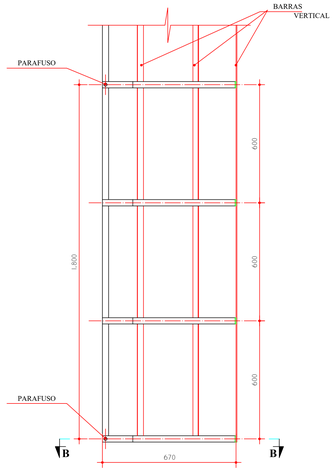

GUARDA CORPO
ESCADA EXTERNA
CORTE A - A
ESCALA 1:100

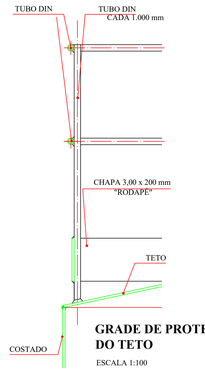

GRADE DE PROTEÇÃO
DO TETO
ESCALA 1:100

MATERIAL:

ESTRUTURAL: CHAPAS DE AÇO CARBONO PATINÁVEL DE ALTA RESISTÊNCIA ESTRUTURAL E RESITÊNCIA À CORROSÃO - (A-36).

SOLDAS: INTERNAS E EXTERNAS, QUALIFICADAS NA NORMA AWS A 5.18, PARA PROCESSO SEMI-AUTOMÁTICO(SPOLDA MIG), E NA NORMA AWS A 5.1, PARA PROCESSO MANUAL (ELETRODO), UTILIZANDO ARAMES SÓLIDOS E COBREADOS.

A. PINTURA INTERNA:

- TINTAS ESPECIAIS COM ALTA PROTEÇÃO CONTRA CORROSÃO E ATOXICAS, TOTALIZANDO 250 MICROMETROS DE ESPESSURA SECA SENDO:

01 - PREPARAÇÃO DE SUPERFICIE: JATEAMENTO SAT JATO METAL BRANCO AS 3;

02- ACABAMENTO- 02 DEMÃOS TOTALIZANDO 125 MICRÔMETROS DE ESPESSURA SECA DE PRIMER EPOXY NA COR BRANCA;

A. PINTURA EXTERNA:

- TINTAS ESPECIAIS COM ALTA PROTEÇÃO CONTRA CORROSÃO E ATOXICAS, TOTALIZANDO 200 MICROMETROS DE ESPESSURA SECA SENDO:

01 - PREPARAÇÃO DE SUPERFICIE: JATEAMENTO SAT JATO METAL BRANCO AS 3;

02- ACABAMENTO: 01 DEMÃO TOTALIZANDO 125 MICRÔMETROS DE ESPESSURA SECA DE PRIMER EPOXY NA COR AMARELO OURO;

03- ACABAMENTO: 01 DEMÃO 75 MICRÔMETROS, POLIURETANO NA COR AMARELO OURO;

1 CASTELO D´ÁGUA
ESCALA: INDICADA

NOTAS

- EXECUTAR ESTE PROJETO JUNTAMENTE COM O PROJETO ESTRUTURAL;
- ANTES DA CONCRETAGEMPREVERPASSAGEM PARA AS TUBULAÇÕES, DENTRO DOS LIMITESESTABELECIDOS PELA NBR 6118:2014;
- PARA ALTURA DOS PONTOS HIDRÁULICOS VERIFICAR REFERÊNCIA NO MEMORIAL DESCRITIVO;
- ALTERAÇÕESNESTE PROJETO SOMENTE COM AUTORIZAÇÃO EXPRESSA DO FNDE;

REFERÊNCIAS:

- MEMORIAL DESCRITIVO E ESPECIFICAÇÕES TÉCNICAS
- PLANILHA DE QUANTITATIVOS.

Nº	DATA	DESCRIÇÃO
02	JANEIRO/ 2017	Atendimento à NBR 9050/ 2015; Alteração: quadro de áreas, sanitários infantis 1 e 2, altura da platibanda, mobiliário e equipamento, altura da cerâmica nos sanitários, cor dos portões dos solários e altura da porta PA4; Acréscimo das duchas higiênicas e escaninhos pré-escola. Retirada da chapa de aço abixo da platibanda.
01	AGOSTO/ 2016	Alteração paredes - shaft para tubulação hidráulica e detalhamento; alteração da altura da platibanda.

CONTROLE DE REVISÕES

FNDE Fundo Nacional de Desenvolvimento da Educação — Ministério da Educação

PROJETO PADRÃO - FNDE

PROPRIETÁRIO: :

ENDEREÇO:

MUNICÍPIO – UF:

PROPRIETÁRIO

RESP. TÉCNICO — CREA

AUTOR DO PROJETO — CAU

DLFO | CREA | RA

OBSERVAÇÕES:

PROGRAMA PROINFÂNCIA - PROJETO TIPO 2

PROJETO DE INSTALAÇÕES

COORDENAÇÃO: CGEST - Coordenação Geral de Infraestrutura Educacional

REDE DE ÁGUA FRIA
DETALHE DO RESERVATÓRIO

HAG

REVISÃO: R.00, R.01, R.02

ESCALA: INDICADA

DATA EMISSÃO: JANEIRO/2017

PRANCHA: 08/08

FORMATO: A0 (1189x841)

LEGENDA DAS INDICAÇÕES	
BN	Banheira com joelho de 90° - 25 mm - 1/2" - FNDE
BB	Bebedouro com joelho de 90° - 25 mm - 1/2" - FNDE
CH	Chuveiro - 25mm x 1/2"
DH	Ducha Higiênica - 25 mm x 1/2"
HIDRÔMETRO	Hidrômetros - cavalete 1/2"-Tigre
LV	Lavatório com joelho de 90° - 25 mm - 1/2"
MLR	Máquina de lavar roupa com Te de 90° - 25 mm - 3/4" - FNDE
PIA	Pia de cozinha com joelho de 90° - 25 mm - 1/2"
PR	Purificador com joelho 90° - 25 mm - 1/2" - FNDE
RP	Registro de Pressão com PVC soldável - 25 mm - 3/4"
RG	Registro de gaveta c/canopla cromada c/PVC soldável - 3/4"
TLR	Tanque de lavar com joelho de 90° - 25 mm - 3/4"
TJ	Torneira de Jardim - 25 mm x 1/2"
VD	Valvula de descarga c/PVC soldável - 1.1/2"
VS	Vaso Sanitário com válvula de descarga - 1 1/2"
MLL	Lava louças com joelho de 90° - 25 mm - 1/2"

LEGENDA	
	ALIMENTADOR PREDIAL
	HIDRÔMETRO
	REGISTRO BRUTO GAVETA INDUSTRIAL C/ PVC SOLDÁVEL - RG
	REGISTRO BRUTO GAVETA EUROPA C/ PVC SOLDÁVEL - RG
	REGISTRO DE PRESSÃO C/ PVC SOLDÁVEL - RP
	REGISTRO DE GAVETA C/ CANOPLA CROMADA C/ PVC SOLDÁVEL - RG
	VÁLVULA DE DESCARGA C/PVC SOLDÁVEL - VD

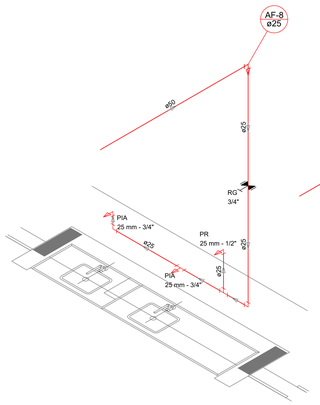

Detalhe H7
escala 1:25

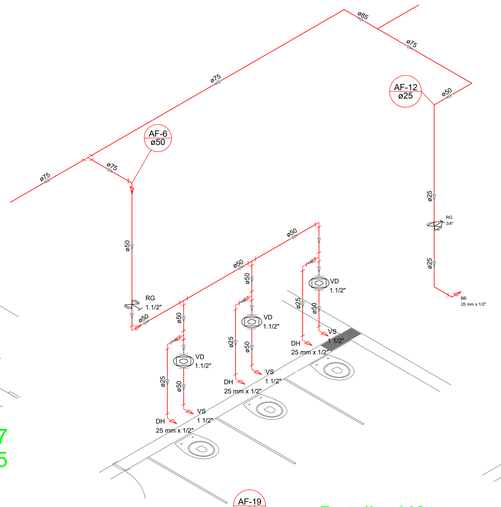

Detalhe H8
escala 1:25

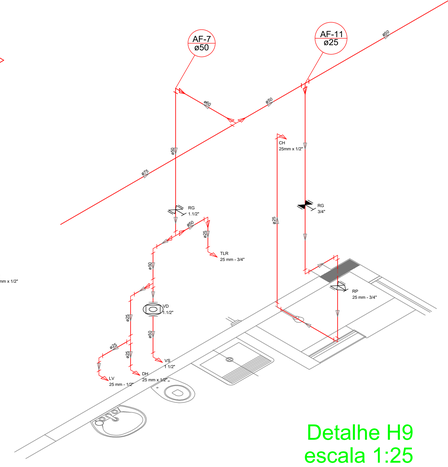

Detalhe H9
escala 1:25

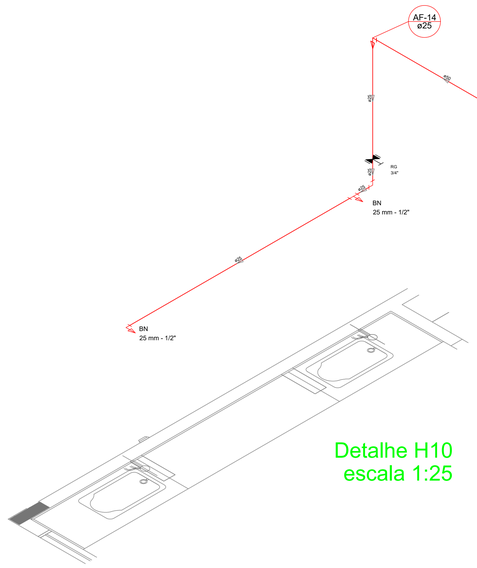

Detalhe H10
escala 1:25

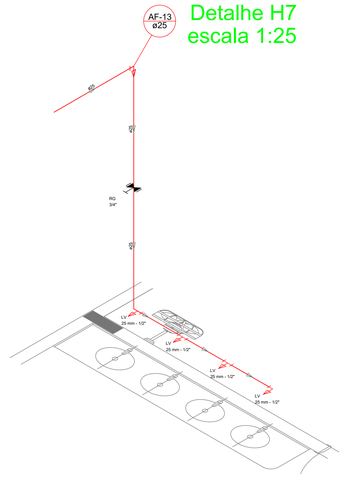

Detalhe H11
escala 1:25

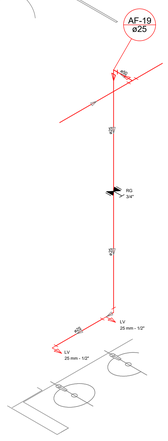

Detalhe H12
escala 1:25

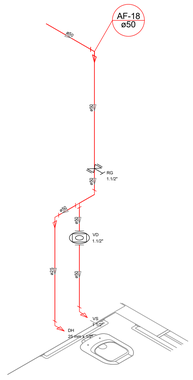

Detalhe H13
escala 1:25

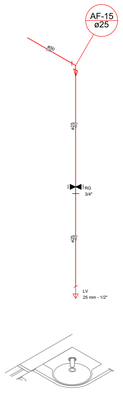

Detalhe H14
escala 1:25

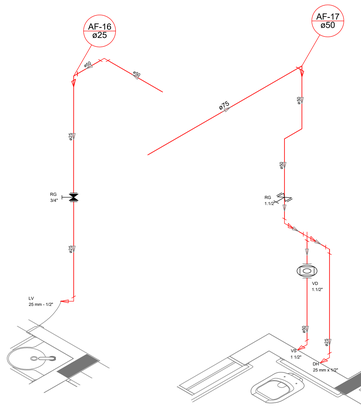

Detalhe H15
escala 1:25

Detalhe H16
escala 1:25

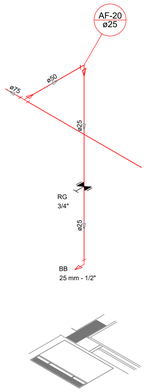

Detalhe H17
escala 1:25

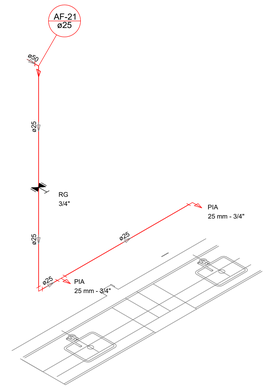

Detalhe H18
escala 1:25

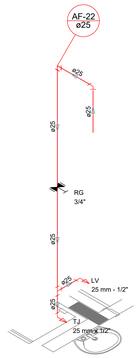

Detalhe H19
escala 1:25

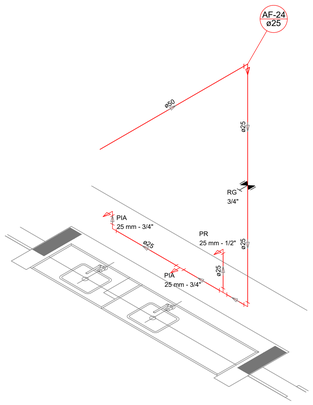

Detalhe H20
escala 1:25

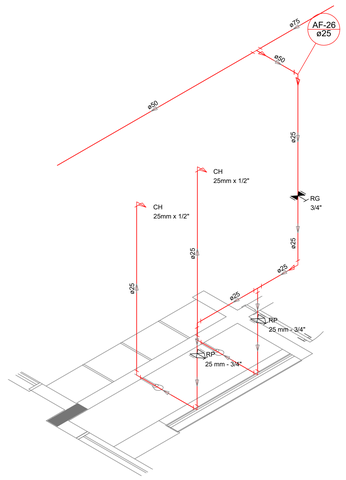

Detalhe H21
escala 1:25

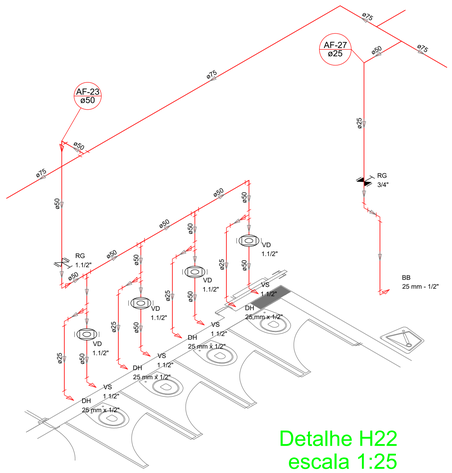

Detalhe H22
escala 1:25

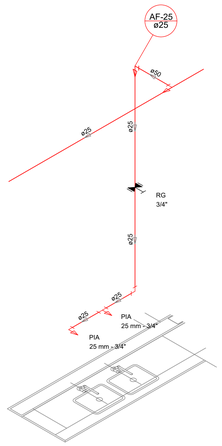

Detalhe H23
escala 1:25

NOTAS

- EXECUTAR ESTE PROJETO JUNTAMENTE COM O PROJETO ESTRUTURAL;
- ANTES DA CONCRETAGEMPREVERPASSAGEM PARA AS TUBULAÇÕES, DENTRO DOS LIMITESESTABELECIDOS PELA NBR 6118:2014;
- PARA ALTURA DOS PONTOS HIDRÁULICOS VERIFICAR REFERÊNCIA NO MEMORIAL DESCRITIVO;
- ALTERAÇÕESNESTE PROJETO SOMENTE COM AUTORIZAÇÃO EXPRESSA DO FNDE;

REFERÊNCIAS:

- MEMORIAL DESCRITIVO E ESPECIFICAÇÕES TÉCNICAS
- PLANILHA DE QUANTITATIVOS.

Nº	DATA	DESCRIÇÃO
02	JANEIRO/ 2017	Atendimento à NBR 9050/ 2015; Alteração: quadro de áreas, sanitários infantis 1 e 2, altura da platibanda, mobiliário e equipamento, altura da cerâmica nos sanitários, cor dos portões dos solários e altura da porta PA4; Acréscimo das duchas higiênicas e escaninhos pré-escola. Retirada da chapa de aço abixo da platibanda.
01	AGOSTO/ 2016	Alteração paredes - shaft para tubulação hidráulica e detalhamento; alteração da altura da platibanda.

CONTROLE DE REVISÕES

FNDE Fundo Nacional de Desenvolvimento da Educação — Ministério da Educação

PROJETO PADRÃO - FNDE

PROPRIETÁRIO: :

ENDEREÇO:

MUNICÍPIO – UF:

PROPRIETÁRIO

RESP. TÉCNICO — CREA

AUTOR DO PROJETO — CAU

DLFO | CREA | RA

OBSERVAÇÕES:

PROGRAMA PROINFÂNCIA - PROJETO TIPO 2

PROJETO DE INSTALAÇÕES

COORDENAÇÃO: CGEST - Coordenação Geral de Infraestrutura Educacional	REDE DE ÁGUA FRIA DETALHES ISOMÉTRICOS DETALHES ISOMÉTRICOS H7 AO H23		HAG
FORMATO: A0 (1189x841)	REVISÃO: R.00 R.01 R.02	ESCALA: 1/25	PRANCHA: 04/08
		DATA EMISSÃO: JANEIRO/2017	

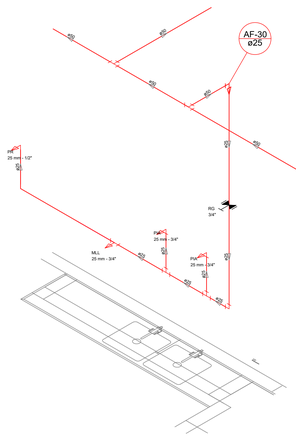

Detalhe H24
escala 1:25

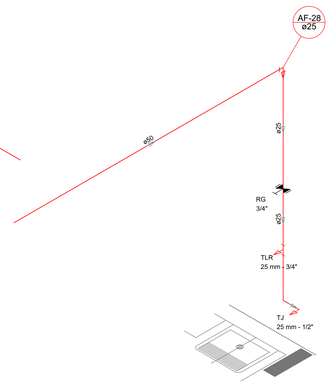

Detalhe H25
escala 1:25

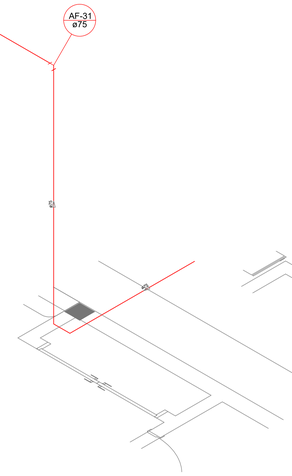

Detalhe H26
escala 1:25

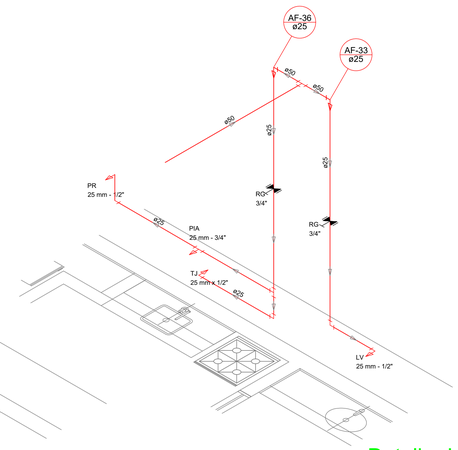

Detalhe H27
escala 1:25

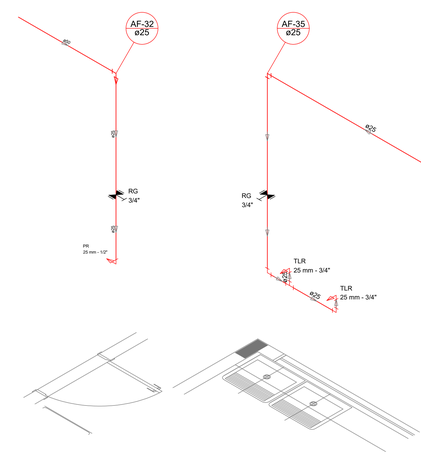

Detalhe H28
escala 1:25

Detalhe H29
escala 1:25

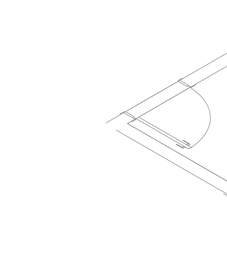

Detalhe H30
escala 1:25

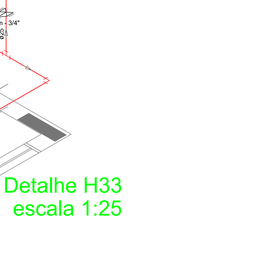

Detalhe H31
escala 1:25

Detalhe H32
escala 1:25

Detalhe H33
escala 1:25

Detalhe H34
escala 1:25

LEGENDA DAS INDICAÇÕES	
BN	Banheira com joelho de 90° - 25 mm - 1/2" - FNDE
BB	Bebedouro com joelho de 90° - 25 mm - 1/2" - FNDE
CH	Chuveiro - 25mm x 1/2"
DH	Ducha Higiênica - 25 mm x 1/2"
HIDRÔMETRO	Hidrômetros - cavalete 1/2"-Tigre
LV	Lavatório com joelho de 90° - 25 mm - 1/2"
MLR	Máquina de lavar roupa com Te de 90° - 25 mm - 3/4" - FNDE
PIA	Pia de cozinha com joelho de 90° - 25 mm - 1/2"
PR	Purificador com joelho 90° - 25 mm - 1/2" - FNDE
RP	Registro de Pressão com PVC soldável - 25 mm - 3/4"
RG	Registro de gaveta c/canopla cromada c/PVC soldável - 3/4"
TLR	Tanque de lavar com joelho de 90° - 25 mm - 3/4"
TJ	Torneira de Jardim - 25 mm x 1/2"
VD	Valvula de descarga c/PVC soldável - 1.1/2"
VS	Vaso Sanitário com válvula de descarga - 1 1/2"
MLL	Lava louças com joelho de 90° - 25 mm - 1/2"

LEGENDA	
	ALIMENTADOR PREDIAL
	HIDRÔMETRO
	REGISTRO BRUTO GAVETA INDUSTRIAL C/ PVC SOLDÁVEL - RG
	REGISTRO BRUTO GAVETA EUROPA C/ PVC SOLDÁVEL - RG
	REGISTRO DE PRESSÃO C/ PVC SOLDÁVEL - RP
	REGISTRO DE GAVETA C/ CANOPLA CROMADA C/ PVC SOLDÁVEL - RG
	VÁLVULA DE DESCARGA C/PVC SOLDÁVEL - VD

NOTAS

- EXECUTAR ESTE PROJETO JUNTAMENTE COM O PROJETO ESTRUTURAL;
- ANTES DA CONCRETAGEMPREVERPASSAGEM PARA AS TUBULAÇÕES, DENTRO DOS LIMITESESTABELECIDOS PELA NBR 6118:2014;
- PARA ALTURA DOS PONTOS HIDRÁULICOS VERIFICAR REFERÊNCIA NO MEMORIAL DESCRITIVO;
- ALTERAÇÕESNESTE PROJETO SOMENTE COM AUTORIZAÇÃO EXPRESSA DO FNDE;

REFERÊNCIAS

- MEMORIAL DESCRITIVO E ESPECIFICAÇÕES TÉCNICAS
- PLANILHA DE QUANTITATIVOS

Nº	DATA	DESCRIÇÃO
02	JANEIRO/ 2017	Atendimento à NBR 9050/ 2015; Alteração: quadro de áreas, sanitários infantis 1 e 2, altura da platibanda, mobiliário e equipamento, altura da cerâmica nos sanitários, cor dos portões dos solários e altura da porta PA4; Acréscimo das duchas higiênicas e escaninhos pré-escola. Retirada da chapa de aço abixo da platibanda.
01	AGOSTO/ 2016	Alteração paredes - shaft para tubulação hidráulica e detalhamento; alteração da altura da platibanda.

CONTROLE DE REVISÕES

FNDE Fundo Nacional de Desenvolvimento da Educação — Ministério da Educação

PROJETO PADRÃO - FNDE

PROPRIETÁRIO: :

ENDEREÇO:

MUNICÍPIO – UF:

PROPRIETÁRIO

RESP. TÉCNICO — CREA

AUTOR DO PROJETO — CAU

DLFO | CREA | RA

OBSERVAÇÕES:

PROGRAMA PROINFÂNCIA - PROJETO TIPO 2

PROJETO DE INSTALAÇÕES

COORDENAÇÃO: CGEST - Coordenação Geral de Infraestrutura Educacional

REDE DE ÁGUA FRIA
DETALHES ISOMÉTRICOS
DETALHES ISOMÉTRICOS H24 AO H35

HAG

FORMATO	REVISÃO	ESCALA	PRANCHA
A0 (1189x841)	R.00 R.01 R.02	1/25	05/08

DATA EMISSÃO: JANEIRO/2017



1 PLANTA BAIXA
ESCALA 1/75

LEGENDA DAS INDICAÇÕES	
BN	Banheira com joelho de 90° - 25 mm - 1/2" - FNDE
BB	Bebedouro com joelho de 90° - 25 mm - 1/2" - FNDE
CH	Chuveiro - 25mm x 1/2"
DH	Ducha Higiênica - 25 mm x 1/2"
HIDRÔ-METRO	Hidrômetros - cavalete 1/2"-Tigre
LV	Lavatório com joelho de 90° - 25 mm - 1/2"
MLR	Máquina de lavar roupa com Te de 90° - 25 mm - 3/4" - FNDE
PIA	Pia de cozinha com joelho de 90° - 25 mm - 1/2"
PR	Purificador com joelho 90º - 25 mm - 1/2" - FNDE
RP	Registro de Pressão com PVC soldável - 25 mm - 3/4"
RG	Registro de gaveta c/canopla cromada c/PVC soldável - 3/4"
TLR	Tanque de lavar com joelho de 90° - 25 mm - 3/4"
TJ	Torneira de Jardim - 25 mm x 1/2"
VD	Valvula de descarga c/PVC soldável - 1.1/2"
VS	Vaso Sanitário com válvula de descarga - 1 1/2"
MLL	Lava louças com joelho de 90° - 25 mm - 1/2"

LEGENDA	
	ALIMENTADOR PREDIAL
	HIDRÔMETRO
	REGISTRO BRUTO GAVETA INDUSTRIAL C/ PVC SOLDÁVEL - RG
	REGISTRO BRUTO GAVETA EUROPA C/ PVC SOLDÁVEL - RG
	REGISTRO DE PRESSÃO C/ PVC SOLDÁVEL - RP
	REGISTRO DE GAVETA C/ CANOPLA CROMADA C/ PVC SOLDÁVEL - RG
	VÁLVULA DE DESCARGA C/PVC SOLDÁVEL - VD

NOTAS

- EXECUTAR ESTE PROJETO JUNTAMENTE COM O PROJETO ESTRUTURAL;
- ANTES DA CONCRETAGEMPREVERPASSAGEM PARA AS TUBULAÇÕES, DENTRO DOS LIMITESESTABELECIDOS PELA NBR 6118:2014;
- PARA ALTURA DOS PONTOS HIDRÁULICOS VERIFICAR REFERÊNCIA NO MEMORIAL DESCRITIVO;
- ALTERAÇÕESNESTE PROJETO SOMENTE COM AUTORIZAÇÃO EXPRESSA DO FNDE;

REFERÊNCIAS:

- MEMORIAL DESCRITIVO E ESPECIFICAÇÕES TÉCNICAS
- PLANILHA DE QUANTITATIVOS.

Nº	DATA	DESCRIÇÃO
02	JANEIRO/ 2017	Atendimento à NBR 9050/ 2015; Alteração: quadro de áreas, sanitários infantis 1 e 2, altura da platibanda, mobiliário e equipamento, altura da cerâmica nos sanitários, cor dos portões dos solários e altura da porta PA4; Acréscimo das duchas higiênicas e escaninhos pré-escola. Retirada da chapa de aço abixo da platibanda.
01	AGOSTO/ 2016	Alteração paredes - shaft para tubulação hidráulica e detalhamento; alteração da altura da platibanda.

CONTROLE DE REVISÕES

FNDE Fundo Nacional de Desenvolvimento da Educação

Ministério da Educação

PROJETO PADRÃO - FNDE

PROPRIETÁRIO: :

ENDEREÇO:

MUNICÍPIO – UF:

PROPRIETÁRIO

RESP. TÉCNICO — CREA

AUTOR DO PROJETO — CAU

DLFO

CREA

RA

OBSERVAÇÕES:

PROGRAMA PROINFÂNCIA - PROJETO TIPO 2

PROJETO DE INSTALAÇÕES

COORDENAÇÃO: CGEST - Coordenação Geral de Infraestrutura Educacional

REDE DE ÁGUA FRIA
LANÇAMENTO DA REDE
PLANTA BAIXA DO TÉRREO

HAG

FORMATO: (841x630)

REVISÃO: R.00 / R.01 / R.02

ESCALA: 1/75

DATA EMISSÃO: JANEIRO/2017

PRANCHA: 01/08



1 PLANTA BAIXA
ESCALA 1/75

LEGENDA DAS INDICAÇÕES	
BN	Banheira com joelho de 90° - 25 mm - 1/2" - FNDE
BB	Bebedouro com joelho de 90° - 25 mm - 1/2" - FNDE
CH	Chuveiro - 25mm x 1/2"
DH	Ducha Higiênica - 25 mm x 1/2"
HIDRÔ-METRO	Hidrômetros - cavalete 1/2"-Tigre
LV	Lavatório com joelho de 90° - 25 mm - 1/2"
MLR	Máquina de lavar roupa com Te de 90° - 25 mm - 3/4" - FNDE
PIA	Pia de cozinha com joelho de 90° - 25 mm - 1/2"
PR	Purificador com joelho 90º - 25 mm - 1/2" - FNDE
RP	Registro de Pressão com PVC soldável - 25 mm - 3/4"
RG	Registro de gaveta c/canopla cromada c/PVC soldável - 3/4"
TLR	Tanque de lavar com joelho de 90° - 25 mm - 3/4"
TJ	Torneira de Jardim - 25 mm x 1/2"
VD	Valvula de descarga c/PVC soldável - 1.1/2"
VS	Vaso Sanitário com válvula de descarga - 1 1/2"
MLL	Lava louças com joelho de 90° - 25 mm - 1/2"

LEGENDA	
	ALIMENTADOR PREDIAL
	HIDRÔMETRO
	REGISTRO BRUTO GAVETA INDUSTRIAL C/ PVC SOLDÁVEL - RG
	REGISTRO BRUTO GAVETA EUROPA C/ PVC SOLDÁVEL - RG
	REGISTRO DE PRESSÃO C/ PVC SOLDÁVEL - RP
	REGISTRO DE GAVETA C/ CANOPLA CROMADA C/ PVC SOLDÁVEL - RG
	VÁLVULA DE DESCARGA C/PVC SOLDÁVEL - VD

NOTAS:

- EXECUTAR ESTE PROJETO JUNTAMENTE COM O PROJETO ESTRUTURAL;
- ANTES DA CONCRETAGEMPREVERPASSAGEM PARA AS TUBULAÇÕES, DENTRO DOS LIMITESESTABELECIDOS PELA NBR 6118:2014;
- PARA ALTURA DOS PONTOS HIDRÁULICOS VERIFICAR REFERÊNCIA NO MEMORIAL DESCRITIVO;
- ALTERAÇÕESNESTE PROJETO SOMENTE COM AUTORIZAÇÃO EXPRESSA DO FNDE;

REFERÊNCIAS:

- MEMORIAL DESCRITIVO E ESPECIFICAÇÕES TÉCNICAS
- PLANILHA DE QUANTITATIVOS.

Nº	DATA	DESCRIÇÃO
02	JANEIRO/ 2017	Atendimento à NBR 9050/ 2015; Alteração: quadro de áreas, sanitários infantis 1 e 2, altura da platibanda, mobiliário e equipamento, altura da cerâmica nos sanitários, cor dos portões dos solários e altura da porta PAA; Acréscimo das duchas higiênicas e escaninhos pré-escola. Retirada da chapa de aço abixo da platibanda.
01	AGOSTO/ 2016	Alteração paredes - shaft para tubulação hidráulica e detalhamento; alteração da altura da platibanda.

CONTROLE DE REVISÕES

FNDE Fundo Nacional de Desenvolvimento da Educação

Ministério da Educação

PROJETO PADRÃO - FNDE

PROPRIETÁRIO: :

ENDEREÇO:

MUNICÍPIO – UF:

PROPRIETÁRIO

RESP. TÉCNICO — CREA

AUTOR DO PROJETO — CAU

DLFO

CREA

RA

OBSERVAÇÕES:

PROGRAMA PROINFÂNCIA - PROJETO TIPO 2

PROJETO DE INSTALAÇÕES

COORDENAÇÃO: CGEST - Coordenação Geral de Infraestrutura Educacional

REDE DE ÁGUA FRIA

INDICAÇÃO DOS DETALHES ISOMÉTRICOS

PLANTA BAIXA DO TÉRREO

HAG

FORMATO: (841x630)

REVISÃO: R.00 R.01 R.02

ESCALA: 1/75

DATA EMISSÃO: JANEIRO/2017

PRANCHA: 02/08

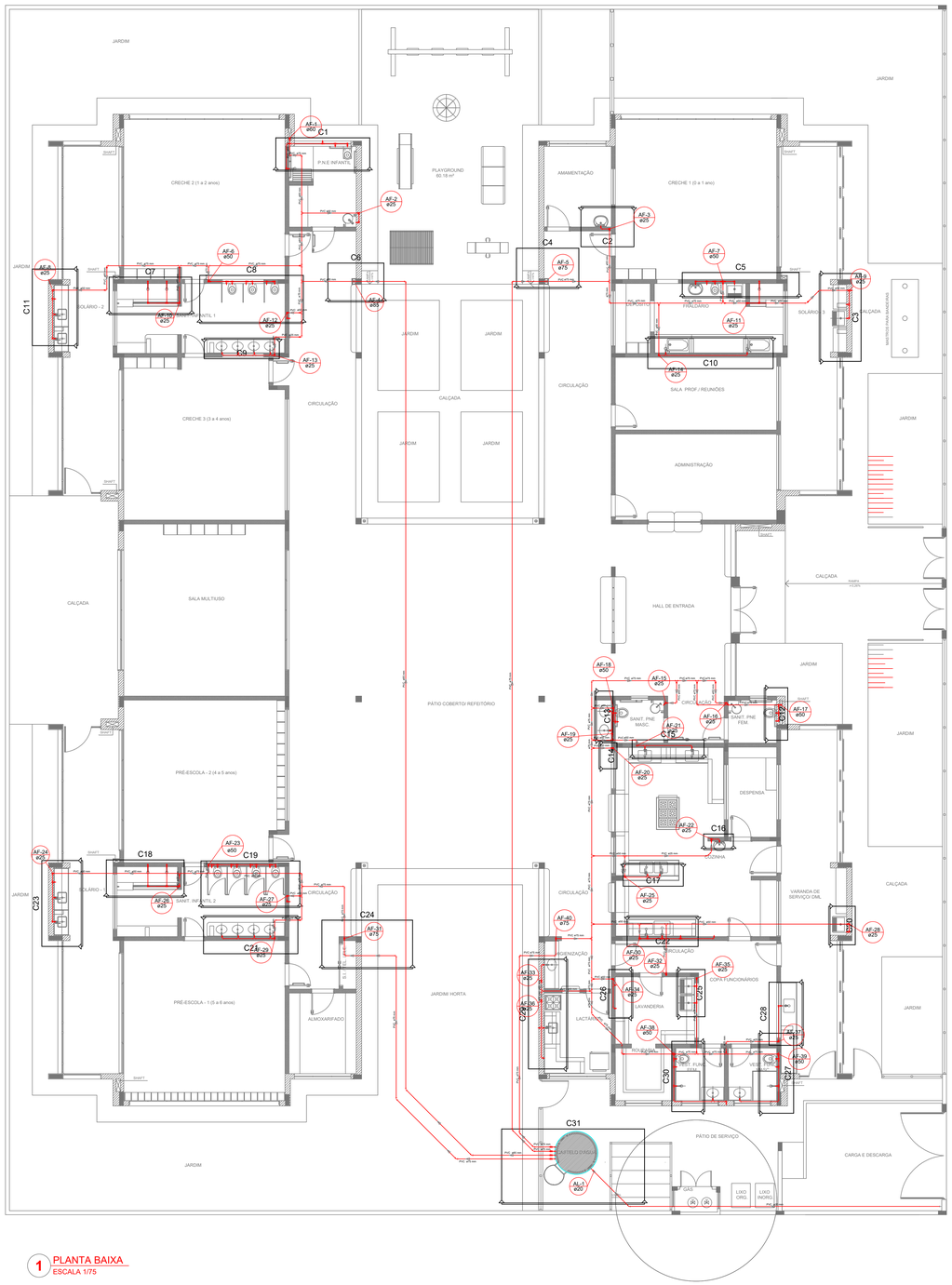

1 PLANTA BAIXA
ESCALA 1/75

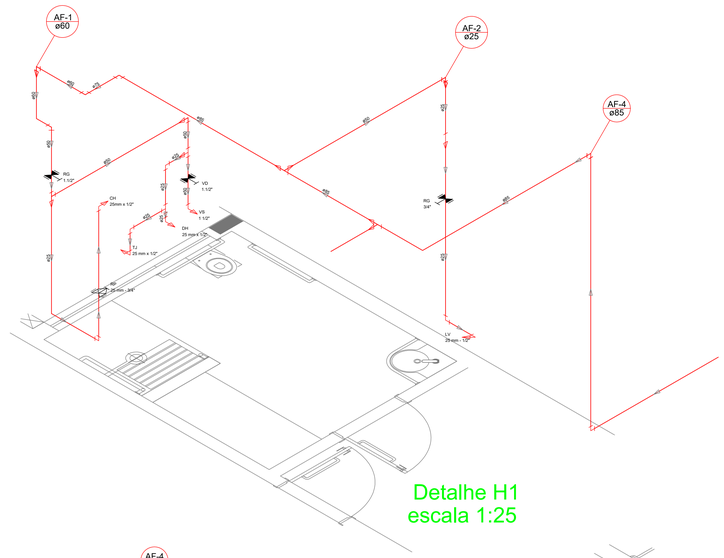

Detalhe H1
escala 1:25

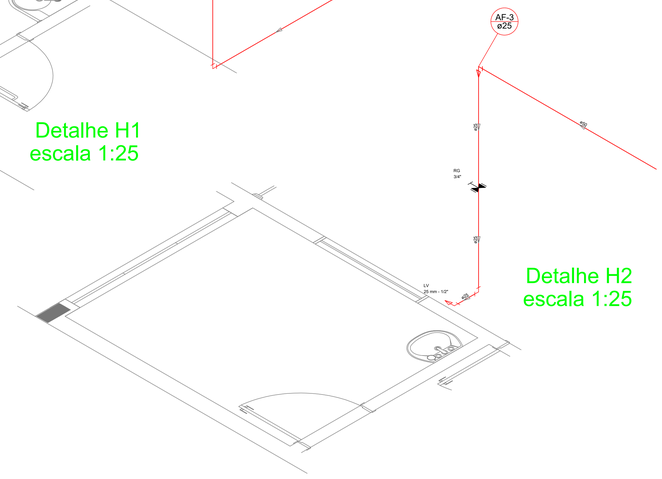

Detalhe H2
escala 1:25

Detalhe H3
escala 1:25



Detalhe H4
escala 1:25

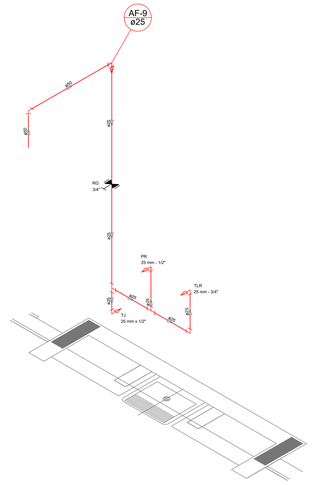

Detalhe H5
escala 1:25

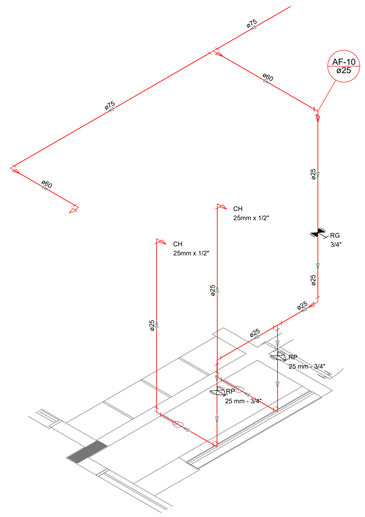

Detalhe H6
escala 1:25

LEGENDA DAS INDICAÇÕES		
BN	Banheira com joelho de 90° - 25 mm - 1/2" - FNDE
BB	Bebedouro com joelho de 90° - 25 mm - 1/2" - FNDE
CH	Chuveiro - 25mm x 1/2"
DH	Ducha Higiênica - 25 mm x 1/2"
HIDRÔMETRO	Hidrômetros - cavalete 1/2"-Tigre
LV	Lavatório com joelho de 90° - 25 mm - 1/2"
MLR	Máquina de lavar roupa com Te de 90° - 25 mm - 3/4" - FNDE
PIA	Pia de cozinha com joelho de 90° - 25 mm - 1/2"
PR	Purificador com joelho 90° - 25 mm - 1/2" - FNDE
RP	Registro de Pressão com PVC soldável - 25 mm - 3/4"
RG	Registro de gaveta c/canopla cromada c/PVC soldável - 3/4"
TLR	Tanque de lavar com joelho de 90° - 25 mm - 3/4"
TJ	Torneira de Jardim - 25 mm x 1/2"
VD	Valvula de descarga c/PVC soldável - 1.1/2"
VS	Vaso Sanitário com válvula de descarga - 1 1/2"
MLL	Lava louças com joelho de 90° - 25 mm - 1/2"

LEGENDA	
	ALIMENTADOR PREDIAL
	HIDRÔMETRO
	REGISTRO BRUTO GAVETA INDUSTRIAL C/ PVC SOLDÁVEL - RG
	REGISTRO BRUTO GAVETA EUROPA C/ PVC SOLDÁVEL - RG
	REGISTRO DE PRESSÃO C/ PVC SOLDÁVEL - RP
	REGISTRO DE GAVETA C/ CANOPLA CROMADA C/ PVC SOLDÁVEL - RG
	VÁLVULA DE DESCARGA C/PVC SOLDÁVEL - VD

NOTAS

- EXECUTAR ESTE PROJETO JUNTAMENTE COM O PROJETO ESTRUTURAL;
- ANTES DA CONCRETAGEMPREVERPASSAGEM PARA AS TUBULAÇÕES, DENTRO DOS LIMITESESTABELECIDOS PELA NBR 6118:2014;
- PARA ALTURA DOS PONTOS HIDRÁULICOS VERIFICAR REFERÊNCIA NO MEMORIAL DESCRITIVO;
- ALTERAÇÕESNESTE PROJETO SOMENTE COM AUTORIZAÇÃO EXPRESSA DO FNDE;

REFERÊNCIAS

- MEMORIAL DESCRITIVO E ESPECIFICAÇÕES TÉCNICAS
- PLANILHA DE QUANTITATIVOS.

CONTROLE DE REVISÕES

Nº	DATA	DESCRIÇÃO
		Atendimento à NBR 9050/ 2015;
02	JANEIRO/ 2017	Alteração: quadro de áreas, sanitários infantis 1 e 2, altura da platibanda, mobiliário e equipamento, altura da cerâmica nos sanitários, cor dos portões dos solários e altura da porta PA4; Acréscimo das duchas higiênicas e escaninhos pré-escola. Retirada da chapa de aço abixo da platibanda.
01	AGOSTO/ 2016	Alteração paredes - shaft para tubulação hidráulica e detalhamento; alteração da altura da platibanda.

FNDE Fundo Nacional de Desenvolvimento da Educação — Ministério da Educação

PROJETO PADRÃO - FNDE

PROPRIETÁRIO: :

ENDEREÇO:

MUNICÍPIO – UF:

PROPRIETÁRIO

RESP. TÉCNICO — CREA

AUTOR DO PROJETO — CAU

DLFO — CREA — RA

OBSERVAÇÕES:

PROGRAMA PROINFÂNCIA - PROJETO TIPO 2

PROJETO DE INSTALAÇÕES

COORDENAÇÃO: CGEST - Coordenação Geral de Infraestrutura Educacional

REDE DE ÁGUA FRIA
INDICAÇÃO DOS DETALHES - CORTES
DETALHES ISOMÉTRICOS H1 A H6

HAG

FORMATO	REVISÃO	ESCALA	PRANCHA
A0 (1189x841)	R.00 R.01 R.02	INDICADA	03/08
		DATA EMISSÃO: JANEIRO/2017	

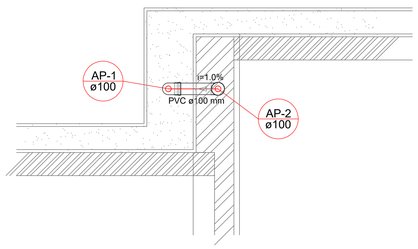

Detalhe S1
escala 1:25

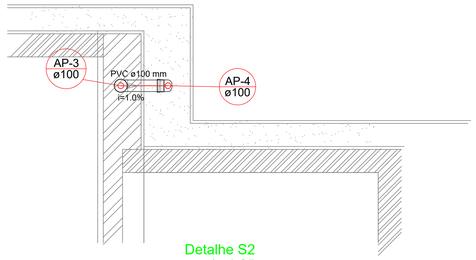

Detalhe S2
escala 1:25

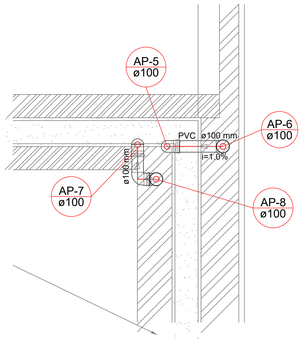

Detalhe S3
escala 1:25

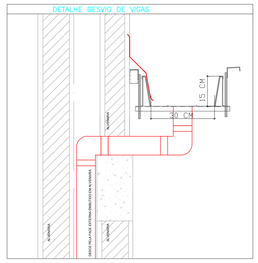

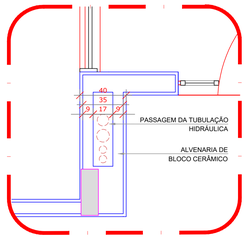

2 DETALHE - SHAFT HIDRÁULICA
ESCALA 1/25

LEGENDA	
CA	CAIXA DE AREIA PLUVIAL SIMPLES 60 x 60 cm
	JOELHO 45
	JOELHO 45- DESCE
	JOELHO 90
	JOELHO 90- COLUNA
	JOELHO 90- DESCE
	CURVA 90 CURTA- DESCE
	JUNÇÃO SIMPLES
	TÊ SANITÁRIO
	RALOS PLUVIAIS

DETALHE GERAL DA CALHA

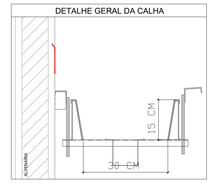



Detalhe S4
escala 1:25

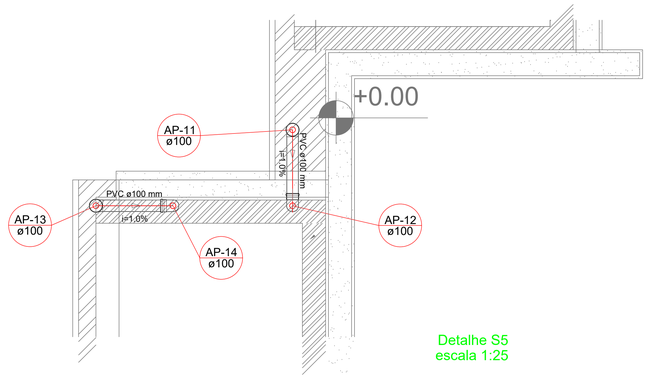

Detalhe S5
escala 1:25

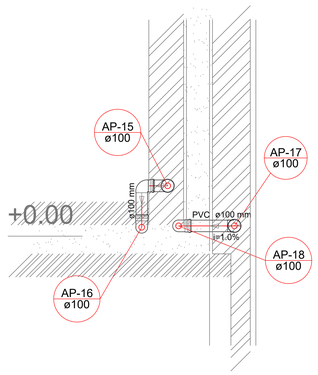

Detalhe S6
escala 1:25

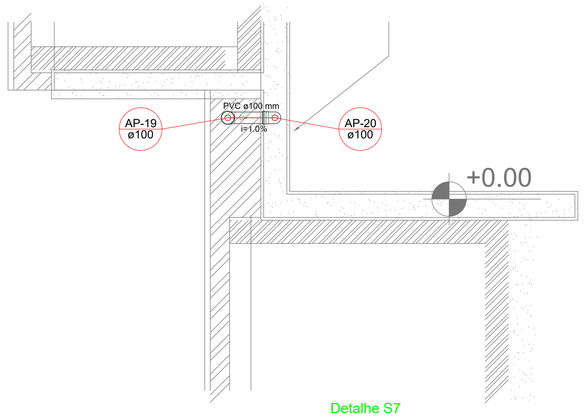

Detalhe S7
escala 1:25

1 DETALHES
ESCALA 1/25

NOTAS

- EXECUTAR ESTE PROJETO JUNTAMENTE COM O PROJETO ESTRUTURAL;
- ANTES DA CONCRETAGEMPREVERPASSAGEM PARA AS TUBULAÇÕES, DENTRO DOS LIMITESESTABELECIDOS PELA NBR 6118:2014;
- ALTERAÇÕESNESTE PROJETO SOMENTE COM AUTORIZAÇÃO EXPRESSA DO FNDE;

REFERÊNCIAS:

- MEMORIAL DESCRITIVO E ESPECIFICAÇÕES TÉCNICAS;
- PLANILHA DE QUANTITATIVOS.

Nº	DATA	DESCRIÇÃO
02	JANEIRO/ 2017	Atendimento à NBR 9050/ 2015; Alteração: quadro de áreas, sanitários infantis 1 e 2, altura da platibanda, mobiliário e equipamento, altura da cerâmica nos sanitários, cor dos portões dos solários e altura da porta PA4; Acréscimo das duchas higiênicas e escaninhos pré-escola. Retirada da chapa de aço abixo da platibanda.
01	AGOSTO/ 2016	Alteração paredes - shaft para tubulação hidráulica e detalhamento; alteração da altura da platibanda.

CONTROLE DE REVISÕES

FNDE Fundo Nacional de Desenvolvimento da Educação — Ministério da Educação

PROJETO PADRÃO - FNDE

PROPRIETÁRIO: :

ENDEREÇO:

MUNICÍPIO – UF:

PROPRIETÁRIO

RESP. TÉCNICO — CREA

AUTOR DO PROJETO — CAU

DLFO	CREA
	RA

OBSERVAÇÕES:

PROGRAMA PROINFÂNCIA - PROJETO TIPO 2

PROJETO DE INSTALAÇÕES

COORDENAÇÃO			
CGEST - Coordenação Geral de Infraestrutura Educacional	PLANTA DA REDE PLUVIAL DETALHES S1 AO S7		HAP
FORMATO (841x630)	REVISÃO R.00 R.01 R.02	ESCALA 1/25 DATA EMISSÃO JANEIRO/2017	PRANCHA 02/03

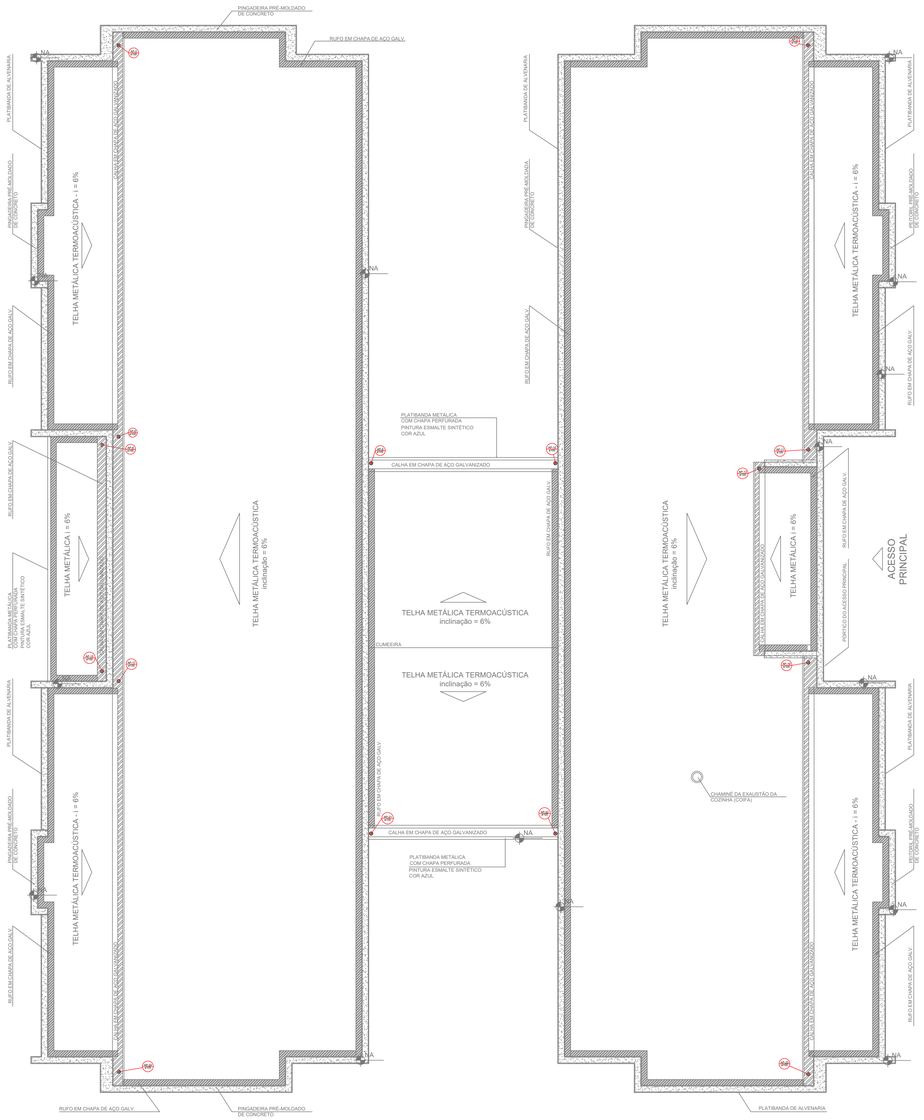

1 PLANTA DA COBERTURA - COLETA
ESCALA 1/75

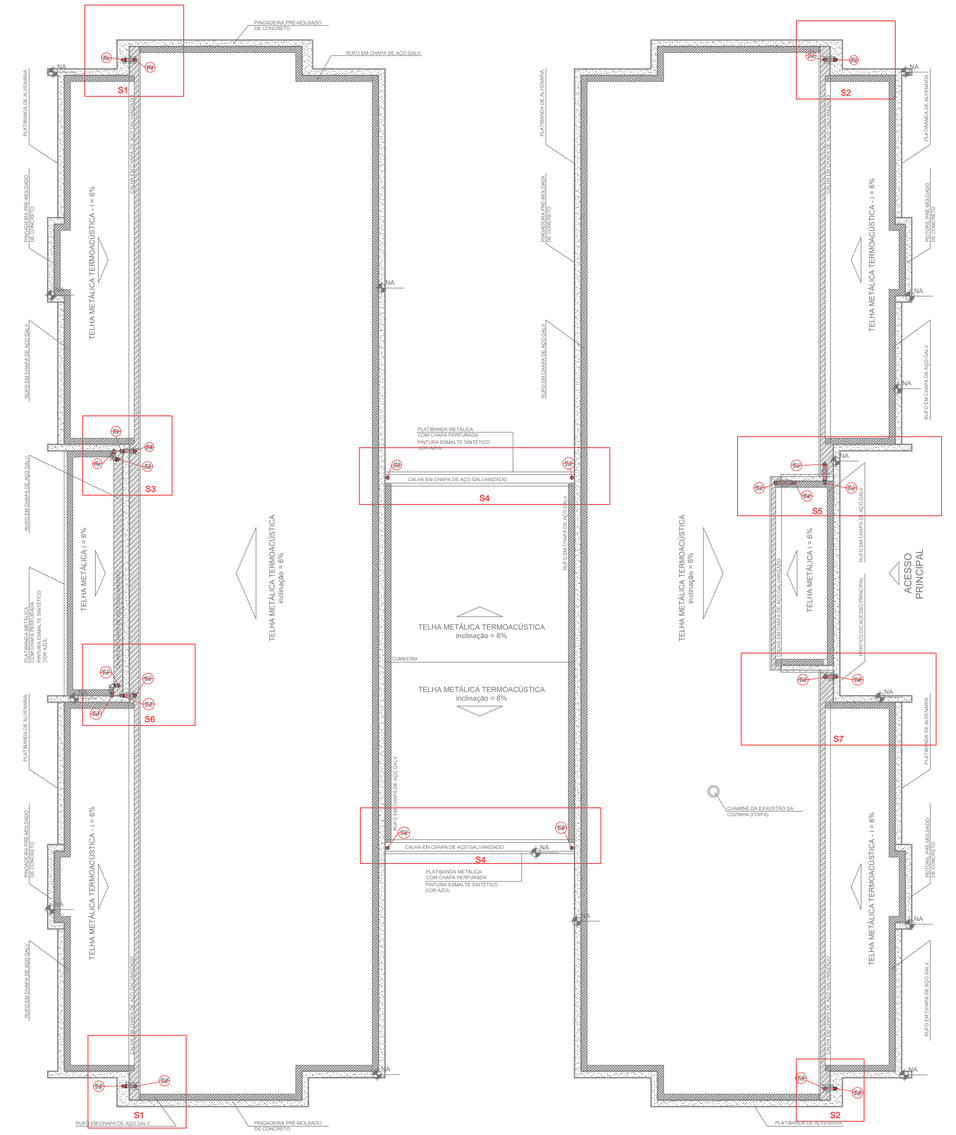

2 PLANTA DA COBERTURA - TRANSPOSIÇÃO
ESCALA 1/75

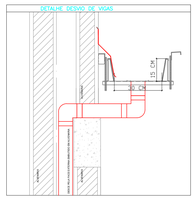

3 DETALHE - SHAFT HIDRÁULICA
ESCALA 1/25

LEGENDA	
CX	CAIXA DE AREIA PLUVIAL SIMPLES 60 x 60 cm
	JOELHO 45
	JOELHO 45- DESCE
	JOELHO 90
	JOELHO 90- COLUNA
	JOELHO 90- DESCE
	CURVA 90 CURTA- DESCE
	JUNÇÃO SIMPLES
	TÊ SANITÁRIO
	RALOS PLUVIAIS

DETALHE GERAL DA CALHA

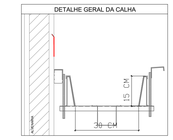

NOTAS:

- EXECUTAR ESTE PROJETO JUNTAMENTE COM O PROJETO ESTRUTURAL;
- ANTES DA CONCRETAGEM/REVERPASSAGEM PARA AS TUBULAÇÕES, DENTRO DOS LIMITESESTABELECIDOS PELA NBR 6118:2014;
- ALTERAÇÕESNESTE PROJETO SOMENTE COM AUTORIZAÇÃO EXPRESSA DO FNDE;

REFERÊNCIAS:

- MEMORIAL DESCRITIVO E ESPECIFICAÇÕES TÉCNICAS;
- PLANILHA DE QUANTITATIVOS.

Nº	DATA	DESCRIÇÃO
02	JANEIRO/ 2017	Atendimento à NBR 9050/ 2015; Alteração: quadro de áreas, sanitários infantis 1 e 2, altura da platibanda, mobiliário e equipamento, altura da cerâmica nos sanitários, cor dos portões dos solários e altura da porta PA4; Acréscimo das duchas higiênicas e escaninhos pré-escola. Retirada da chapa de aço abixo da platibanda.
01	AGOSTO/ 2016	Alteração paredes - shaft para tubulação hidráulica e detalhamento; alteração da altura da platibanda.

CONTROLE DE REVISÕES

FNDE Fundo Nacional de Desenvolvimento da Educação — Ministério da Educação

PROJETO PADRÃO - FNDE

PROPRIETÁRIO: :

ENDEREÇO:

MUNICÍPIO – UF:

PROPRIETÁRIO

RESP. TÉCNICO — CREA

AUTOR DO PROJETO — CAU

DLFO	CREA
	RA

OBSERVAÇÕES:

PROGRAMA PROINFÂNCIA - PROJETO TIPO 2

PROJETO DE INSTALAÇÕES

COORDENAÇÃO			
CGEST - Coordenação Geral de Infraestrutura Educacional	PLANTA DA REDE PLUVIAL PONTOS DE COLETA E TRANSPOSIÇÃO PLANTA DA COBERTURA		HAP
FORMATO (1189x630)	REVISÃO R.00 R.01 R.02	ESCALA 1/75	PRANCHA 01/03
		DATA EMISSÃO JANEIRO/2017	

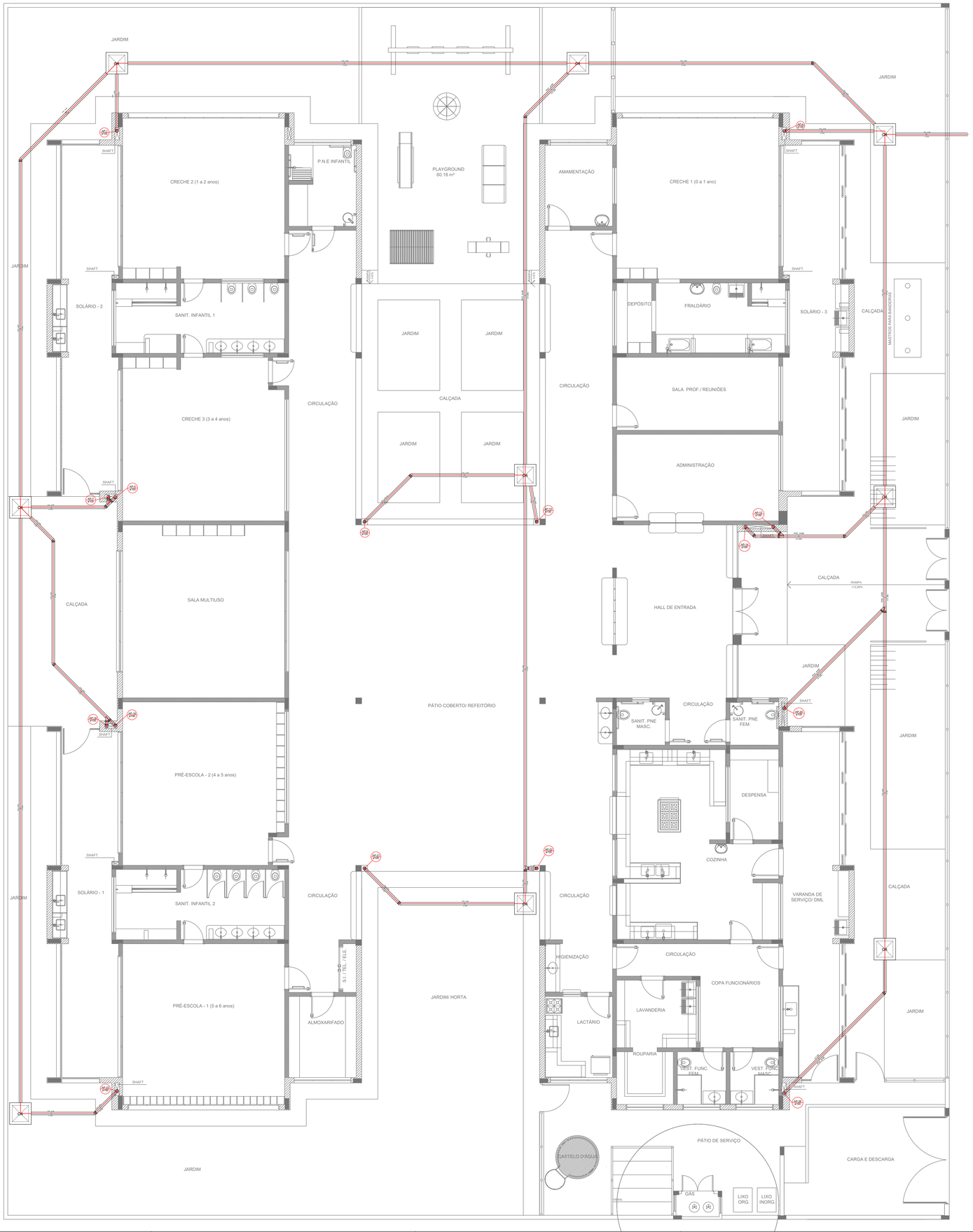

1 PLANTA BAIXA
ESCALA 1/75

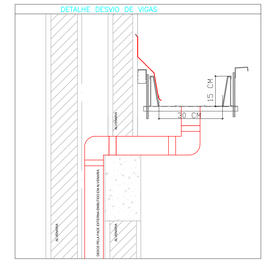

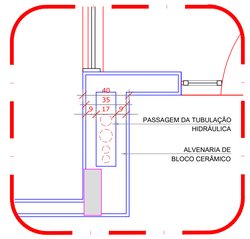

2 DETALHE - SHAFT HIDRÁULICA
ESCALA 1/25

LEGENDA	
CX	CAIXA DE AREIA PLUVIAL SIMPLES 60 x 60 cm
	JOELHO 45
	JOELHO 45- DESCE
	JOELHO 90
	JOELHO 90- COLUNA
	JOELHO 90- DESCE
	CURVA 90 CURTA- DESCE
	JUNÇÃO SIMPLES
	TÊ SANITÁRIO
	RALOS PLUVIAIS

DETALHE GERAL DA CALHA

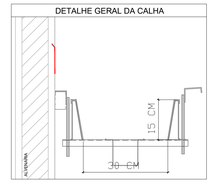

NOTAS

- EXECUTAR ESTE PROJETO JUNTAMENTE COM O PROJETO ESTRUTURAL;
- ANTES DA CONCRETAGEMPREVERPASSAGEM PARA AS TUBULAÇÕES, DENTRO DOS LIMITESESTABELECIDOS PELA NBR 6118:2014;
- ALTERAÇÕESNESTE PROJETO SOMENTE COM AUTORIZAÇÃO EXPRESSA DO FNDE;

REFERÊNCIAS:

- MEMORIAL DESCRITIVO E ESPECIFICAÇÕES TÉCNICAS;
- PLANILHA DE QUANTITATIVOS.

Nº	DATA	DESCRIÇÃO
02	JANEIRO/ 2017	Atendimento à NBR 9050/ 2015; Alteração: quadro de áreas, sanitários infantis 1 e 2, altura da platibanda, mobiliário e equipamento, altura da cerâmica nos sanitários, cor dos portões dos solários e altura da porta PA4; Acréscimo das duchas higiênicas e escaninhos pré-escola. Retirada da chapa de aço abixo da platibanda.
01	AGOSTO/ 2016	Alteração paredes - shaft para tubulação hidráulica e detalhamento; alteração da altura da platibanda.

CONTROLE DE REVISÕES

FNDE Fundo Nacional de Desenvolvimento da Educação

Ministério da Educação

PROJETO PADRÃO - FNDE

PROPRIETÁRIO: :

ENDEREÇO:

MUNICÍPIO – UF:

PROPRIETÁRIO

RESP. TÉCNICO CREA

AUTOR DO PROJETO CAU

DLFO

CREA

RA

OBSERVAÇÕES:

PROGRAMA PROINFÂNCIA - PROJETO TIPO 2

PROJETO DE INSTALAÇÕES

COORDENAÇÃO: CGEST - Coordenação Geral de Infraestrutura Educacional

PLANTA DA REDE PLUVIAL
LANÇAMENTO DA REDE
PLANTA DO TÉRREO

HAP

FORMATO (841x630)

REVISÃO: R.00 R.01 R.02

ESCALA: 1/75

DATA EMISSÃO: JANEIRO/2017

PRANCHA: 03/03

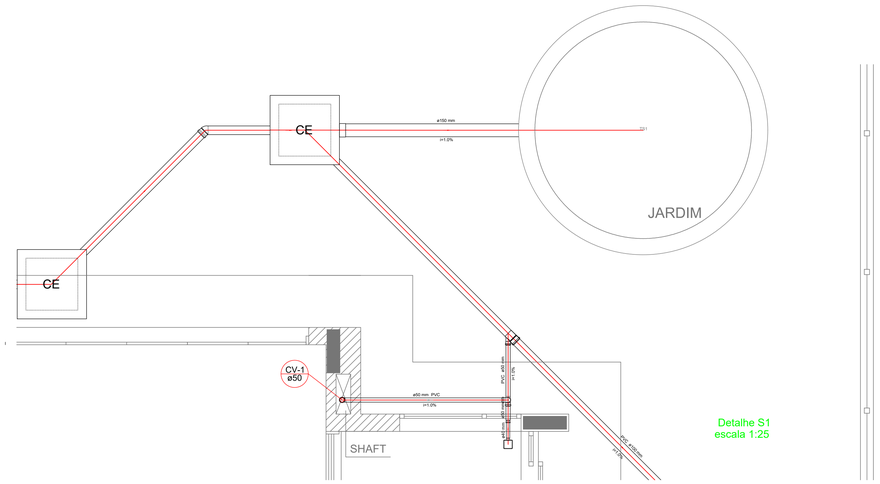

Detalhe S1
escala 1:25

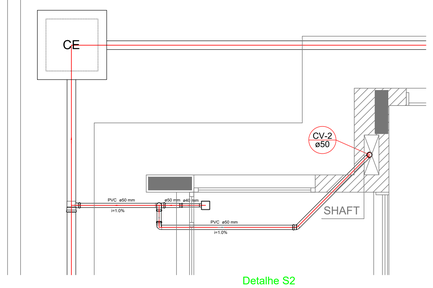

Detalhe S2
escala 1:25

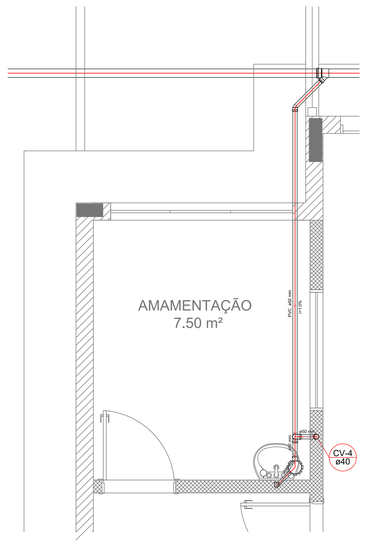

Detalhe S3
escala 1:25

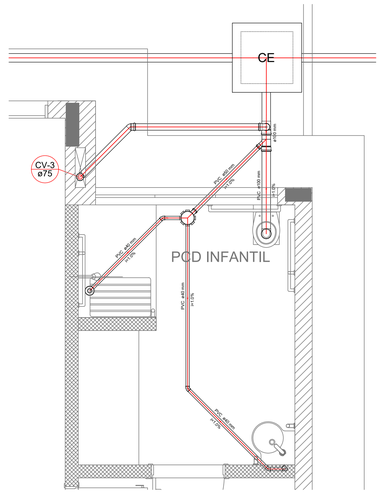

Detalhe S4
escala 1:25

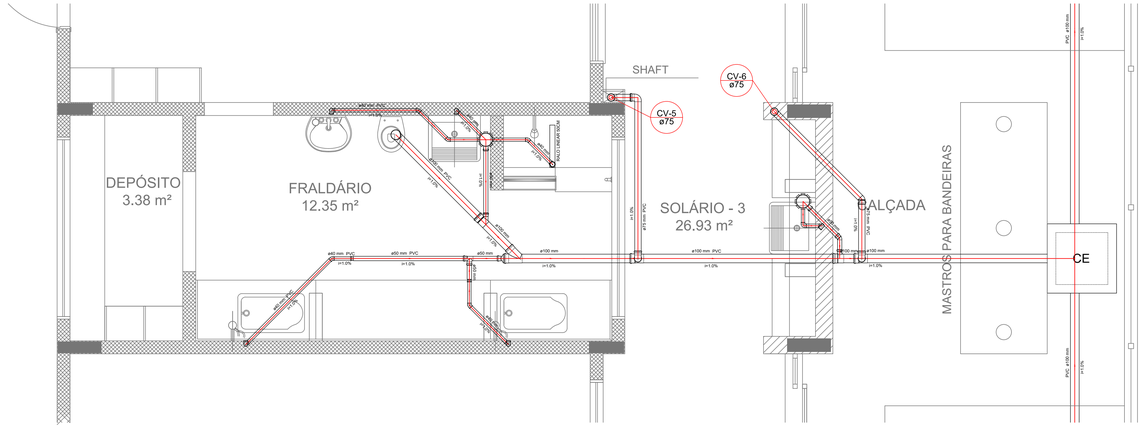
DEPÓSITO
3.38 m²
FRALDÁRIO
12.35 m²
SHAFT
CV-5
ø75
CV-6
ø75
SOLÁRIO - 3
26.93 m²
SACADA
MASTROS PARA BANDEIRAS
PVC ø100 mm
i=1.0%
PVC ø75 mm
i=1.0%
PVC ø100 mm
i=1.0%
PVC ø100 mm
i=1.0%
PVC ø100

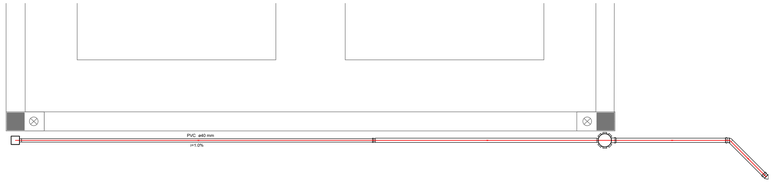

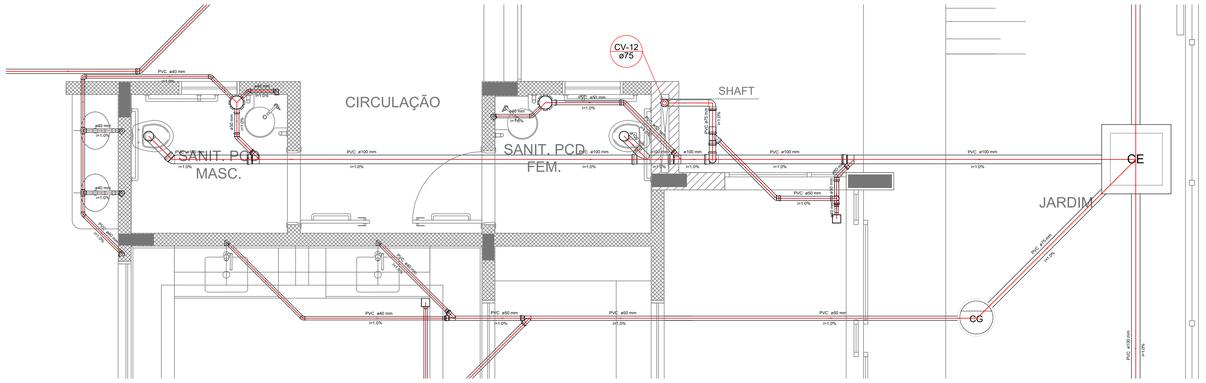

Detalhe S9
escala 1:25

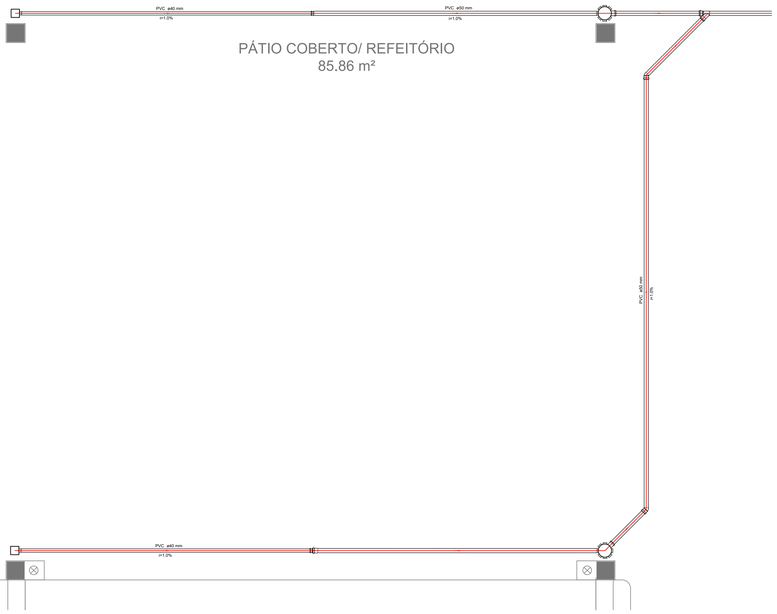

Detalhe S8
escala 1:25

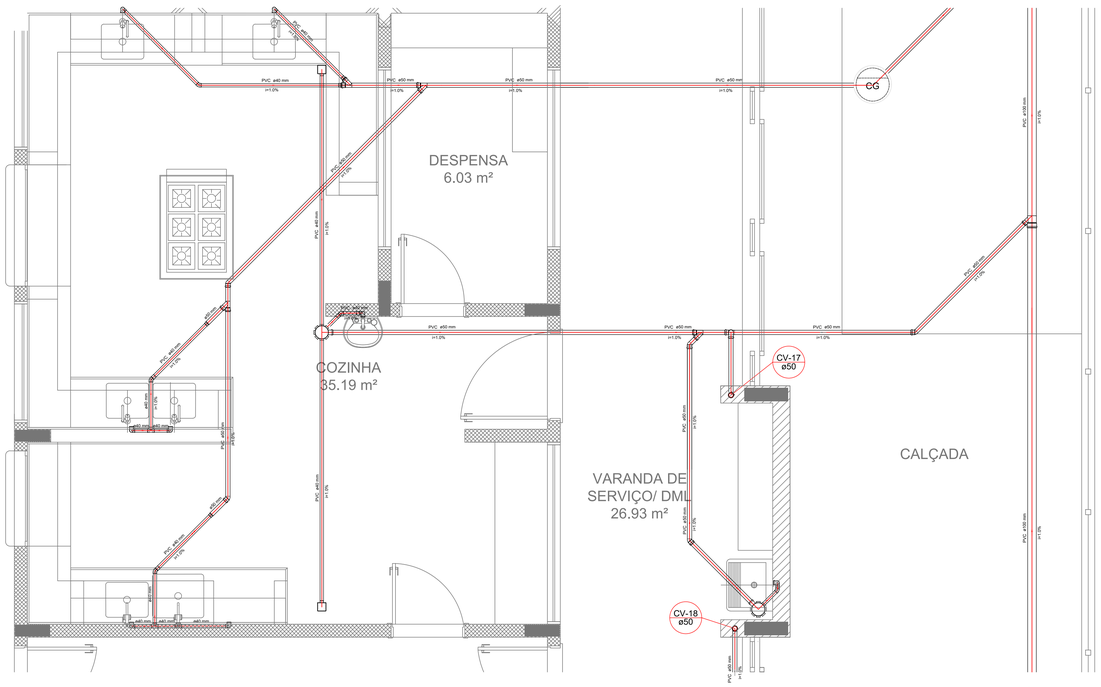

Detalhe S10
escala 1:25

LEGENDA			
CE	CAIXA DE INSPEÇÃO ESGOTO SIMPLES 60 x 60 cm	CG	CAIXA DE GORDURA
CE	CAIXA DE ESGOTO		CAIXA SIFONADA
	BUCHA DE REDUÇÃO LONGA		RAMAIS DE VENTILAÇÃO
	RALO SIFONADO		REDUÇÃO EXCÊNTRICA
	RALO SECO		REDUÇÃO EXCÊNTRICA - SUPERIOR
	RALO LINEAR 50CM		TÊ 45
	JOELHO 45		TÊ 90
	JOELHO 90		TÊ 90 COM REDUÇÃO
	JOELHO 90- COLUNA		JUNÇÃO SIMPLES

NOTAS:

- OS PROJETOS DEVEM SER ADAPTADOS TECNICAMENTE CONFORME AS NECESSIDADES MUNICIPAIS;
- PARA COLETA DOS DEJETOS OBSERVAR POSTURAS MUNICIPAIS;
- CASO SEJA NECESSÁRIA A ELABORAÇÃO DE PROJETO DE FOSSA E SUMIDOURO, ESTE FICARÁ A CARGO DO ENTE FEDERADO;
- O ENTE FEDERADO DEVERÁ REALIZAR AS ALTERAÇÕES NECESSÁRIAS ATÉ A A APROVAÇÃO E, APÓS ESTA, INCLUIR NO SISTEMA - SIMEC - NOVO PROJETO E NOVA ART DO ENGENHEIRO RESPONSÁVEL PELAS ADEQUAÇÕES;
- EXECUTAR ESTE PROJETO JUNTAMENTE COM O PROJETO ESTRUTURAL;
- ANTES DA CONCRETAGEM PREVER PASSAGEM PARA TUBULAÇÕPES DENTRO DOS LIMITES ESTABELECIDOS PELA NBR 8118:2014.

REFERÊNCIAS:

- MEMORIAL DESCRITIVO E ESPECIFICAÇÕES TÉCNICAS;
- PLANILHA DE QUANTITATIVOS.

Nº	DATA	DESCRIÇÃO
02	JANEIRO/ 2017	Atendimento à NBR 9050/ 2015; Alteração: quatro de áreas, sanitários infantis 1 e 2, altura da platibanda, mobiliário e equipamento, altura da cerâmica nos sanitários, cor dos portões dos solários e altura da porta PA4; Acréscimo das duchas higiênicas e escaninhos pré-escola. Retirada da chapa de aço abixo da platibanda.
01	AGOSTO/ 2016	Alteração paredes - shaft para tubulação hidráulica e detalhamento; alteração da altura da platibanda.

CONTROLE DE REVISÕES

FNDE Fundo Nacional de Desenvolvimento da Educação

Ministério da Educação

PROJETO PADRÃO - FNDE

PROPRIETÁRIO: :

ENDEREÇO:

MUNICÍPIO – UF:

PROPRIETÁRIO

RESP. TÉCNICO — CREA

AUTOR DO PROJETO — CAU

DLFO | CREA | RA

OBSERVAÇÕES:

PROGRAMA PROINFÂNCIA - PROJETO TIPO 2

PROJETO DE INSTALAÇÕES

COORDENAÇÃO: CGEST - Coordenação Geral de Infraestrutura Educacional

PLANTA DE ESGOTO SANITÁRIO
DETALHES
S8 AO S10

HEG

REVISÃO	ESCALA	PRANCHA
R.00 R.01 R.02	1/25	04/05

FORMATO: A0 (1189 x841) | DATA EMISSÃO: JANEIRO/2017

1 DETALHES
ESCALA 1/25

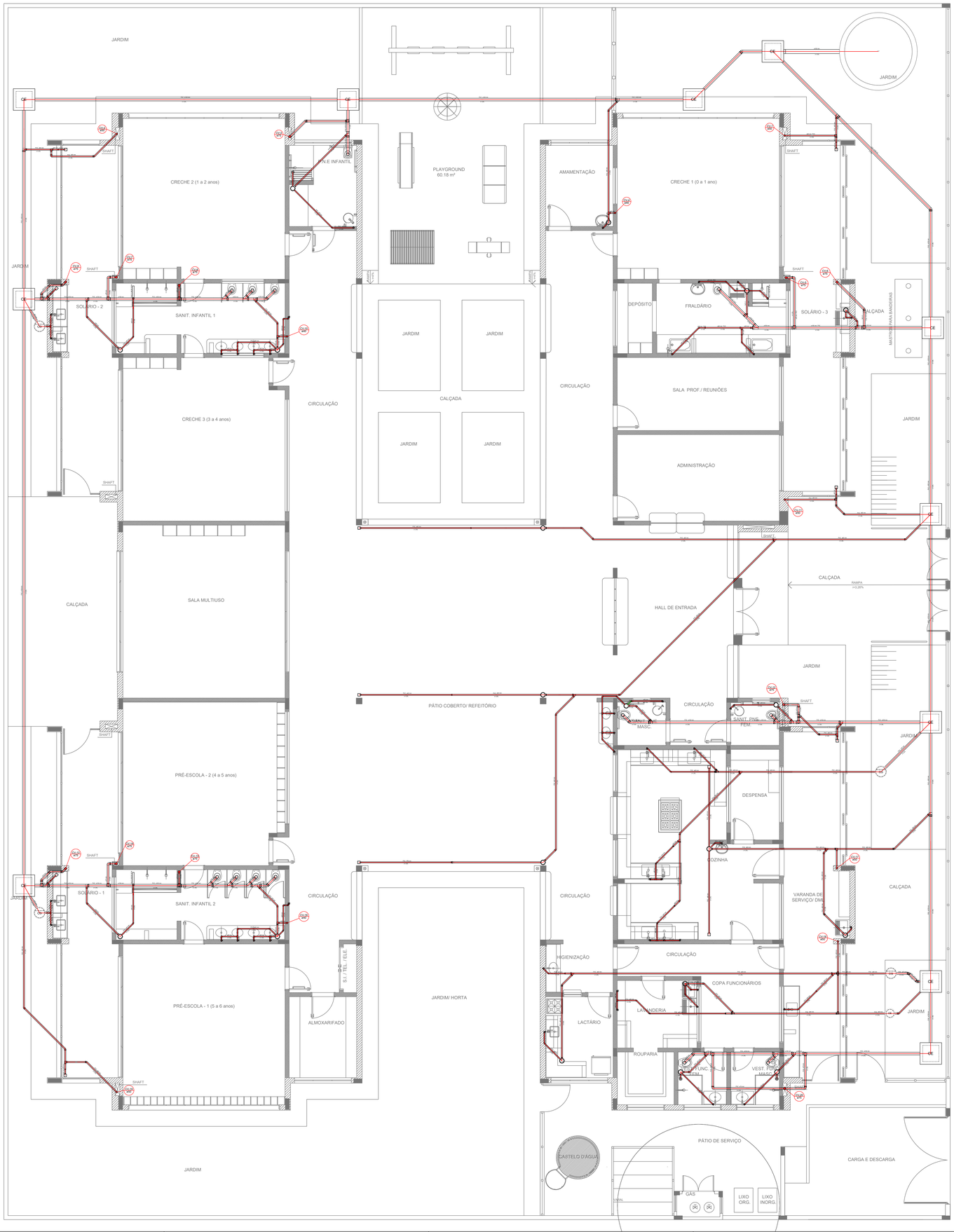

1 PLANTA BAIXA
ESCALA 1/75

LEGENDA			
CE	CAIXA DE INSPEÇÃO ESGOTO SIMPLES 60 x 60 cm	CG	CAIXA DE GORDURA
CE	CAIXA DE ESGOTO		CAIXA SIFONADA
	BUCHA DE REDUÇÃO LONGA		RAMAIS DE VENTILAÇÃO
	RALO SIFONADO		REDUÇÃO EXCÊNTRICA
	RALO SECO		REDUÇÃO EXCÊNTRICA - SUPERIOR
	RALO LINEAR 50CM		TÊ 45
	JOELHO 45		TÊ 90
	JOELHO 90		TÊ 90 COM REDUÇÃO
	JOELHO 90- COLUNA		JUNÇÃO SIMPLES

NOTAS

- OS PROJETOS DEVEM SER ADAPTADOS TECNICAMENTE CONFORME AS NECESSIDADES MUNICIPAIS;
- PARA COLETA DOS DEJETOS OBSERVAR POSTURAS MUNICIPAIS;
- CASO SEJA NECESSÁRIA A ELABORAÇÃO DE PROJETO DE FOSSA E SUMIDOURO, ESTE FICARÁ A CARGO DO ENTE FEDERADO;
- O ENTE FEDERADO DEVERÁ REALIZAR AS ALTERAÇÕES NECESSÁRIAS ATÉ A A APROVAÇÃO E, APÓS ESTA, INCLUIR NO SISTEMA - SIMEC - NOVO PROJETO E NOVA ART DO ENGENHEIRO RESPONSÁVEL PELAS ADEQUAÇÕES;
- EXECUTAR ESTE PROJETO JUNTAMENTE COM O PROJETO ESTRUTURAL;
- ANTES DA CONCRETAGEM PREVER PASSAGEM PARA TUBULAÇÕPES DENTRO DOS LIMITES ESTABELECIDOS PELA NBR 6118:2014;

REFERÊNCIAS:

- MEMORIAL DESCRITIVO E ESPECIFICAÇÕES TÉCNICAS;
- PLANILHA DE QUANTITATIVOS.

Nº	DATA	DESCRIÇÃO
02	JANEIRO/ 2017	Atendimento à NBR 9050/ 2015; Alteração: quadro de áreas, sanitários infantis 1 e 2, altura da platibanda, mobiliário e equipamento, altura da cerâmica nos sanitários, cor dos portões dos solários e altura da porta PA4; Acréscimo das duchas higiênicas e escaninhos pré-escola. Retirada da chapa de aço abixo da platibanda.
01	AGOSTO/ 2016	Alteração paredes - shaft para tubulação hidráulica e detalhamento; alteração da altura da platibanda.

CONTROLE DE REVISÕES

FNDE Fundo Nacional de Desenvolvimento da Educação

Ministério da Educação

PROJETO PADRÃO - FNDE

PROPRIETÁRIO: :

ENDEREÇO:

MUNICÍPIO – UF:

PROPRIETÁRIO

RESP. TÉCNICO CREA

AUTOR DO PROJETO CAU

DLFO

CREA

RA

OBSERVAÇÕES:

PROGRAMA PROINFÂNCIA - PROJETO TIPO 2

PROJETO DE INSTALAÇÕES

COORDENAÇÃO
CGEST - Coordenação Geral de Infraestrutura Educacional

PLANTA DE ESGOTO SANITÁRIO
LANÇAMENTO DA REDE
PLANTA BAIXA

HEG

FORMATO (841x630)

REVISÃO R.00 R.01 R.02

ESCALA 1/75

DATA EMISSÃO JANEIRO/2017

PRANCHA 01/05

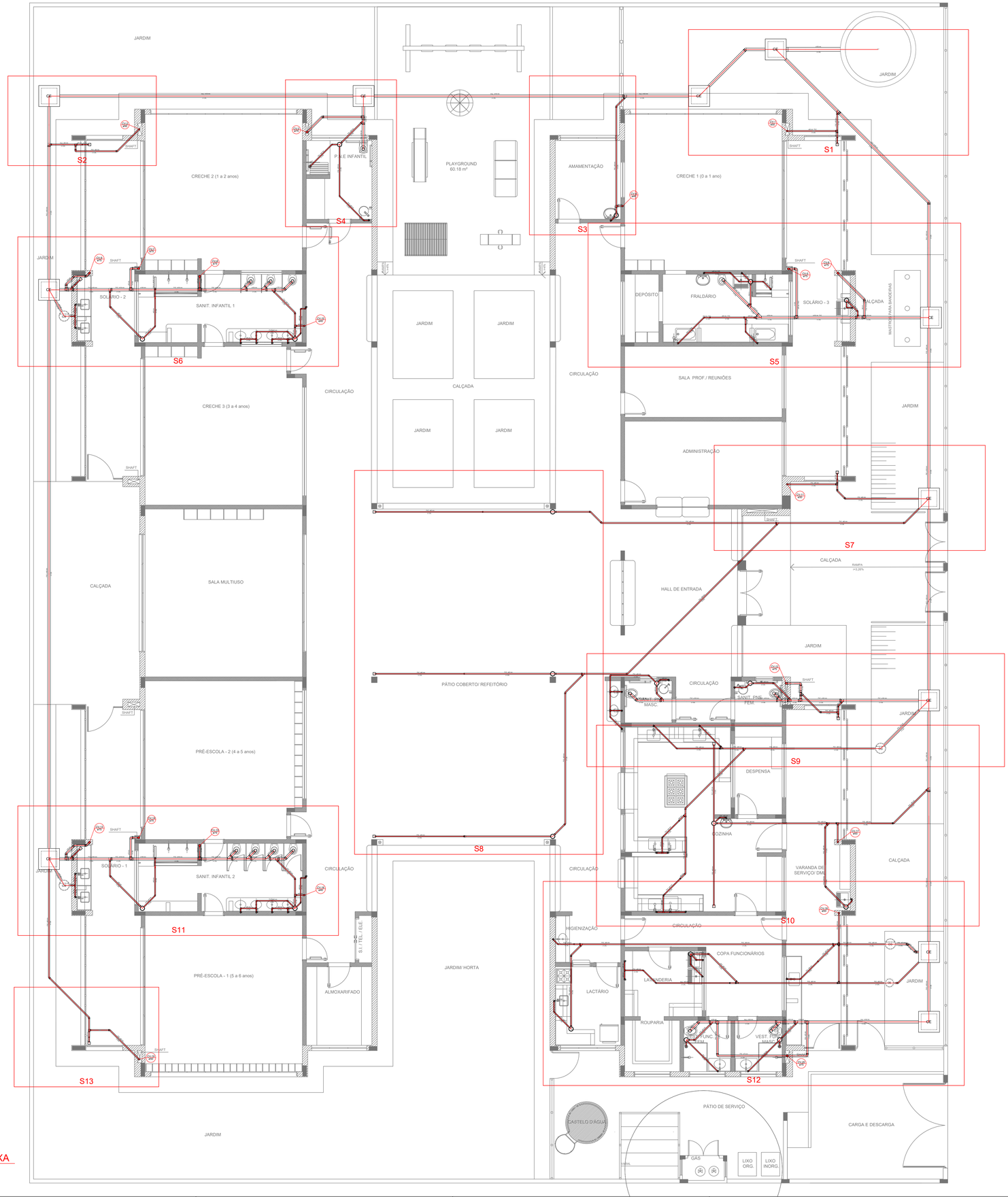

1 PLANTA BAIXA
ESCALA 1/75

LEGENDA			
CE	CAIXA DE INSPEÇÃO ESGOTO SIMPLES 60 x 60 cm	CG	CAIXA DE GORDURA
CE	CAIXA DE ESGOTO		CAIXA SIFONADA
	BUCHA DE REDUÇÃO LONGA		RAMAIS DE VENTILAÇÃO
	RALO SIFONADO		REDUÇÃO EXCÊNTRICA
	RALO SECO		REDUÇÃO EXCÊNTRICA - SUPERIOR
	RALO LINEAR 50CM		TÊ 45
	JOELHO 45		TÊ 90
	JOELHO 90		TÊ 90 COM REDUÇÃO
	JOELHO 90- COLUNA		JUNÇÃO SIMPLES

NOTAS

- OS PROJETOS DEVEM SER ADAPTADOS TECNICAMENTE CONFORME AS NECESSIDADES MUNICIPAIS;
- PARA COLETA DOS DEJETOS OBSERVAR POSTURAS MUNICIPAIS;
- CASO SEJA NECESSÁRIA A ELABORAÇÃO DE PROJETO DE FOSSA E SUMIDOURO, ESTE FICARÁ A CARGO DO ENTE FEDERADO;
- O ENTE FEDERADO DEVERÁ REALIZAR AS ALTERAÇÕES NECESSÁRIAS ATÉ A A APROVAÇÃO E, APÓS ESTA, INCLUIR NO SISTEMA - SIMEC - NOVO PROJETO E NOVA ART DO ENGENHEIRO RESPONSÁVEL PELAS ADEQUAÇÕES;
- EXECUTAR ESTE PROJETO JUNTAMENTE COM O PROJETO ESTRUTURAL;
- ANTES DA CONCRETAGEM PREVER PASSAGEM PARA TUBULAÇÕPES DENTRO DOS LIMITES ESTABELECIDOS PELA NBR 6118:2014;

REFERÊNCIAS:

- MEMORIAL DESCRITIVO E ESPECIFICAÇÕES TÉCNICAS;
- PLANILHA DE QUANTITATIVOS.

Nº	DATA	DESCRIÇÃO
02	JANEIRO/ 2017	Atendimento à NBR 9050/ 2015; Alteração: quadro de áreas, sanitários infantis 1 e 2, altura da platibanda, mobiliário e equipamento, altura da cerâmica nos sanitários, cor dos portões dos solários e altura da porta PA4; Acréscimo das duchas higiênicas e escaninhos pré-escola. Retirada da chapa de aço abixo da platibanda.
01	AGOSTO/ 2016	Alteração paredes - shaft para tubulação hidráulica e detalhamento; alteração da altura da platibanda.

CONTROLE DE REVISÕES

FNDE Fundo Nacional de Desenvolvimento da Educação

Ministério da Educação

PROJETO PADRÃO - FNDE

PROPRIETÁRIO: :

ENDEREÇO:

MUNICÍPIO – UF:

PROPRIETÁRIO

RESP. TÉCNICO — CREA

AUTOR DO PROJETO — CAU

DLFO

CREA

RA

OBSERVAÇÕES:

PROGRAMA PROINFÂNCIA - PROJETO TIPO 2

PROJETO DE INSTALAÇÕES

COORDENAÇÃO: CGEST - Coordenação Geral de Infraestrutura Educacional

PLANTA DE ESGOTO SANITÁRIO
INDICAÇÃO DOS DETALHES
PLANTA BAIXA

HEG

FORMATO: (841x630)

REVISÃO: R.00 R.01 R.02

ESCALA: 1/75

DATA EMISSÃO: JANEIRO/2017

PRANCHA: 02/05

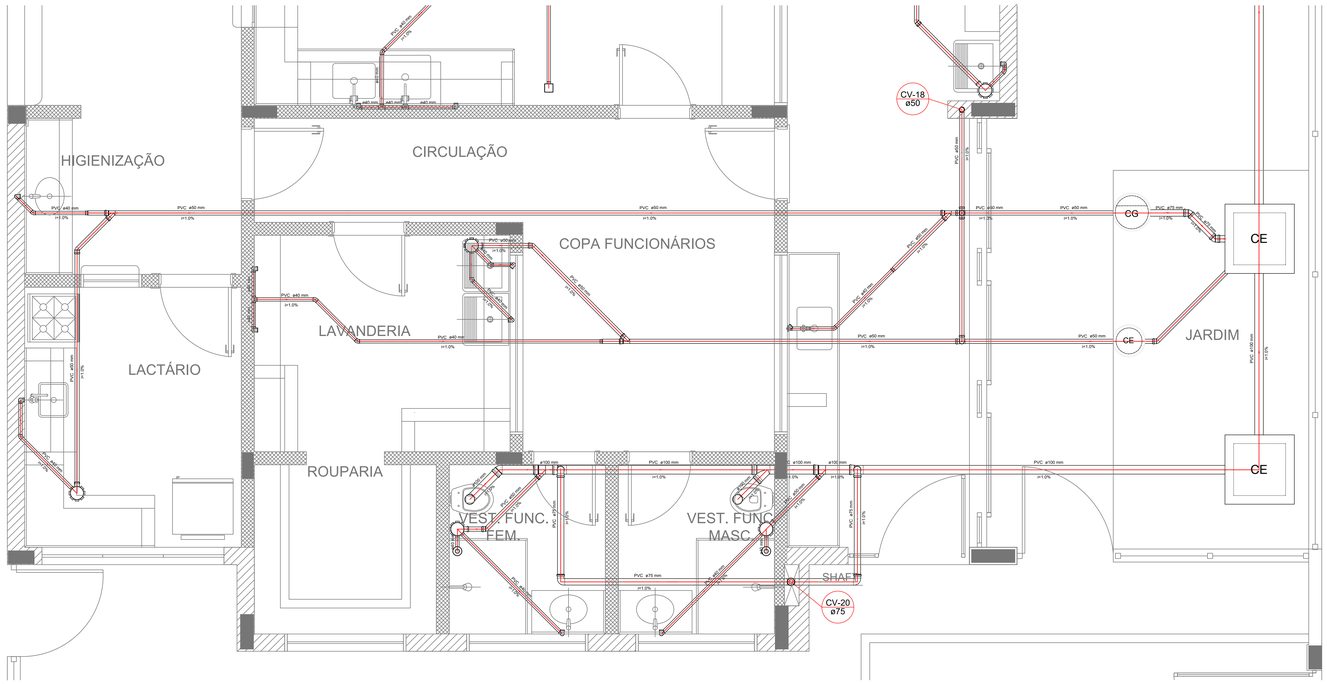

Detalhe S12
escala 1:25

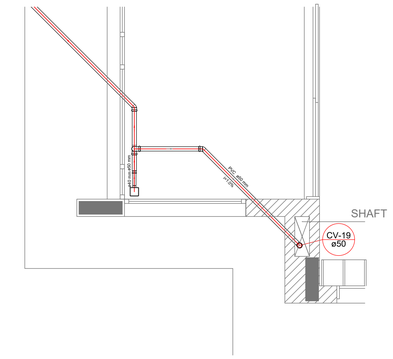

Detalhe S13
escala 1:25

LEGENDA			
CE	CAIXA DE INSPEÇÃO ESGOTO SIMPLES 60 x 60 cm	CG	CAIXA DE GORDURA
CE	CAIXA DE ESGOTO		CAIXA SIFONADA
	BUCHA DE REDUÇÃO LONGA		RAMAIS DE VENTILAÇÃO
	RALO SIFONADO		REDUÇÃO EXCÊNTRICA
	RALO SECO		REDUÇÃO EXCÊNTRICA - SUPERIOR
	RALO LINEAR 50CM		TÊ 45
	JOELHO 45		TÊ 90
	JOELHO 90		TÊ 90 COM REDUÇÃO
	JOELHO 90- COLUNA		JUNÇÃO SIMPLES

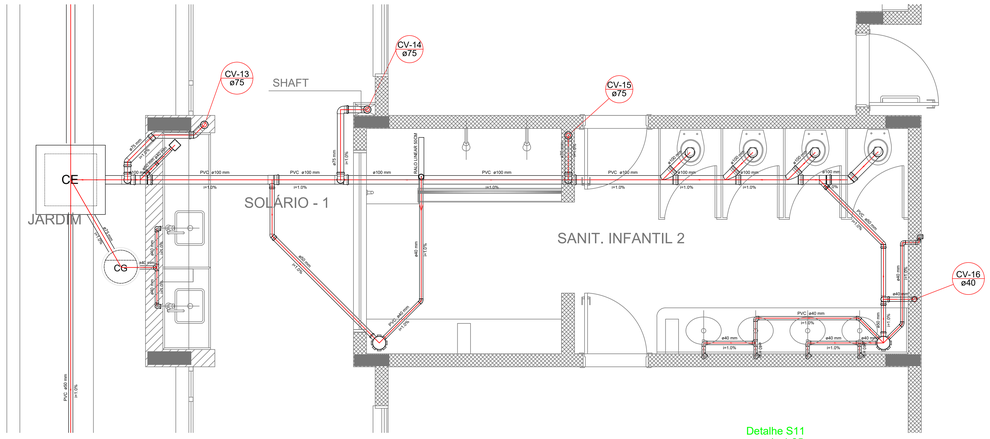

Detalhe S11
escala 1:25

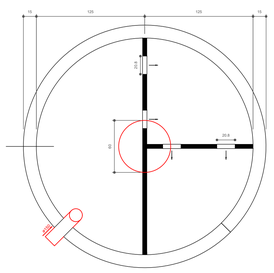

TANQUE SÉPTICO

PLANTA BAIXA - ESC. 1:25

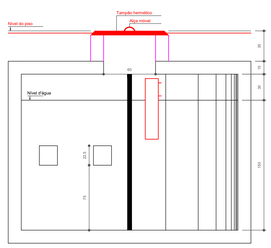

TANQUE SÉPTICO

CORTE - ESC. 1:25

1 DETALHES
ESCALA 1/25



2 PONTOS DE VENTILAÇÃO
ESCALA 1/100

NOTAS

- OS PROJETOS DEVEM SER ADAPTADOS TECNICAMENTE CONFORME AS NECESSIDADES MUNICIPAIS;
- PARA COLETA DOS DEJETOS OBSERVAR POSTURAS MUNICIPAIS;
- CASO SEJA NECESSÁRIA A ELABORAÇÃO DE PROJETO DE FOSSA E SUMIDOURO, ESTE FICARÁ A CARGO DO ENTE FEDERADO;
- O ENTE FEDERADO DEVERÁ REALIZAR AS ALTERAÇÕES NECESSÁRIAS ATÉ A A APROVAÇÃO E, APÓS ESTA, INCLUIR NO SISTEMA - SIMEC - NOVO PROJETO E NOVA ART DO ENGENHEIRO RESPONSÁVEL PELAS ADEQUAÇÕES;
- EXECUTAR ESTE PROJETO JUNTAMENTE COM O PROJETO ESTRUTURAL;
- ANTES DA CONCRETAGEM PREVER PASSAGEM PARA TUBULAÇÕES DENTRO DOS LIMITES ESTABELECIDOS PELA NBR 6118:2014.

REFERÊNCIAS

- MEMORIAL DESCRITIVO E ESPECIFICAÇÕES TÉCNICAS;
- PLANILHA DE QUANTITATIVOS.

Nº	DATA	DESCRIÇÃO
02	JANEIRO/ 2017	Atendimento à NBR 9050/ 2015; Alteração: quatro de áreas, sanitários infantis 1 e 2, altura da platibanda, mobiliário e equipamento, altura da cerâmica nos sanitários, cor dos portões dos solários e altura da porta PA4; Acréscimo das duchas higiênicas e escaninhos pré-escola. Retirada da chapa de aço abixo da platibanda.
01	AGOSTO/ 2016	Alteração paredes - shaft para tubulação hidraulica e detalhamento; alteração da altura da platibanda.

CONTROLE DE REVISÕES

FNDE Fundo Nacional de Desenvolvimento da Educação

Ministério da Educação

PROJETO PADRÃO - FNDE

PROPRIETÁRIO: :

ENDEREÇO:

MUNICIPIO – UF:

PROPRIETÁRIO

RESP. TÉCNICO CREA

AUTOR DO PROJETO CAU

DLFO | CREA | RA

OBSERVAÇÕES:

PROGRAMA PROINFÂNCIA - PROJETO TIPO 2

PROJETO DE INSTALAÇÕES

COORDENAÇÃO: CGEST - Coordenação Geral de Infraestrutura Educacional

PLANTA DE ESGOTO SANITÁRIO
DETALHES E PONTOS DE VENTILAÇÃO
S11 AO S13 E TANQUE SÉPTICO

HEG

FORMATO: A0 (1189 x841)

REVISÃO: R.00, R.01, R.02

ESCALA: INDICADA

DATA EMISSÃO: JANEIRO/2017

PRANCHA: 05/05

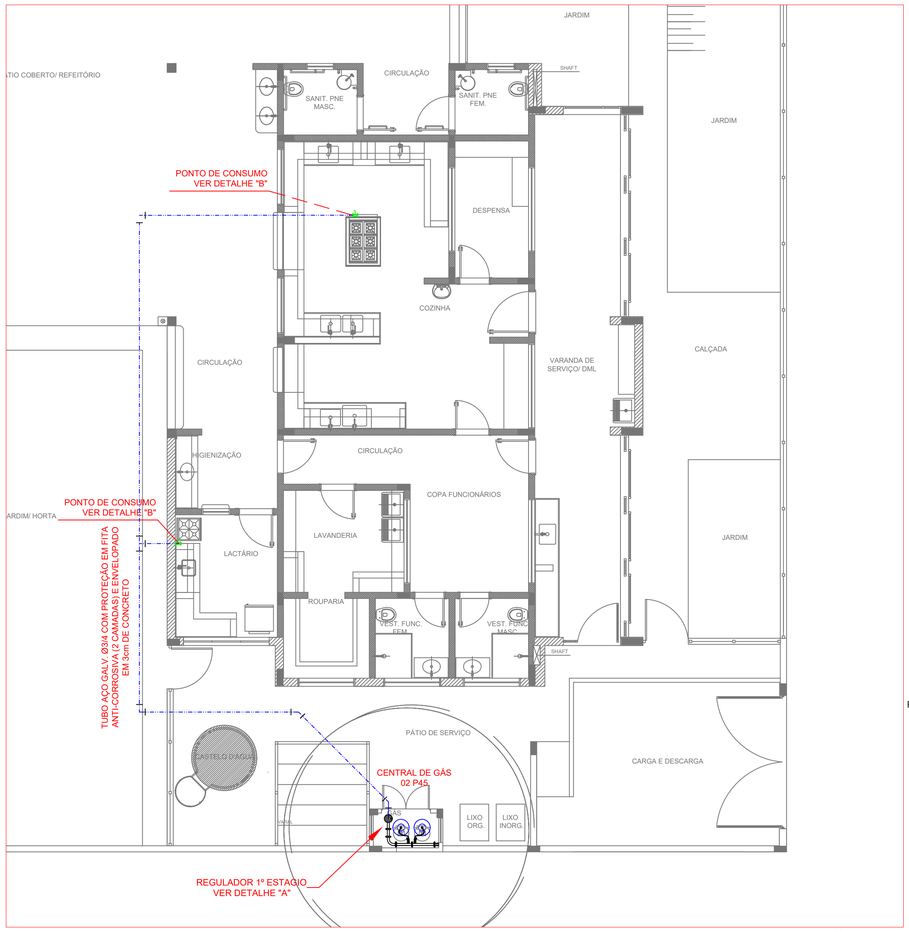

1 IMPLANTAÇÃO
1/75

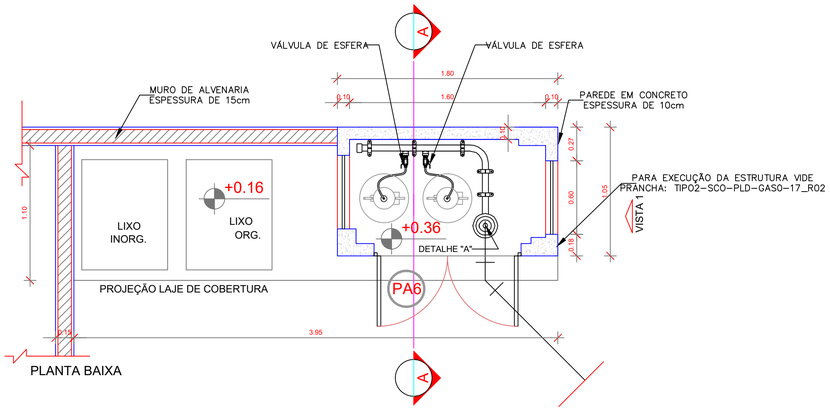

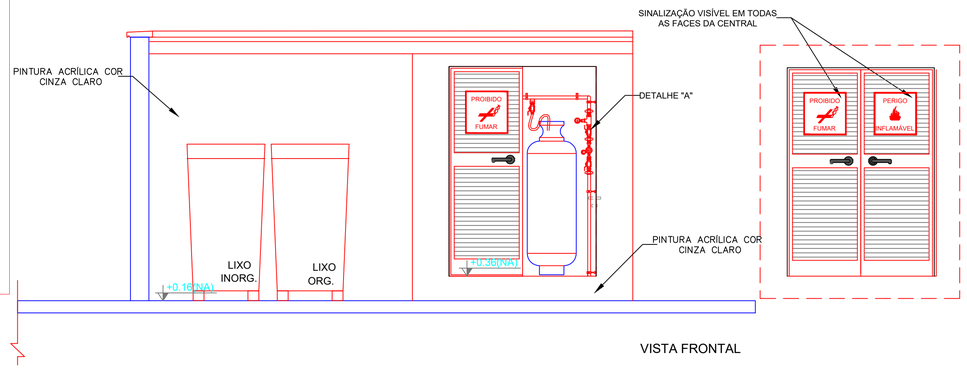

VISTA FRONTAL

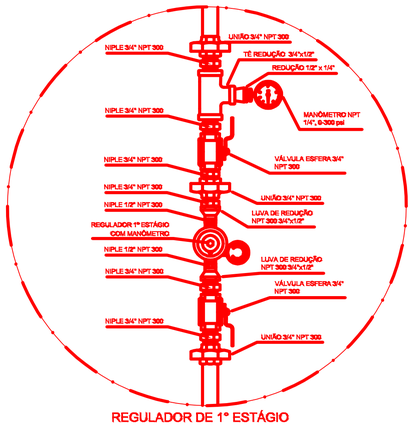

REGULADOR DE 1º ESTÁGIO

2 DETALHE "A"
SEM ESCALA

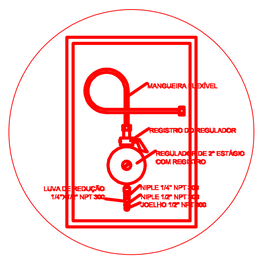

REGULADOR DE 2º ESTÁGIO
INSTALADOS NAS PAREDES PRÓXIMAS AOS PONTOS DE CONSUMO

3 DETALHE "B"
SEM ESCALA

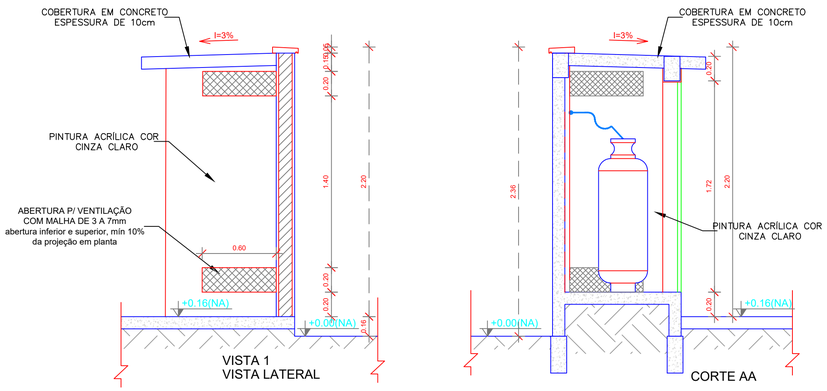

4 DETALHE CENTRAL GLP
1/75

LEGENDA

TUBULAÇÃO EMBUTIDA

REGISTRO 2º ESTÁGIO

OBSERVAÇÕES GERAIS:

01 - A CENTRAL DE GLP DEVERÁ ESTAR NO MÍNIMO A 1,50 METROS DE DISTÂNCIA DE QUALQUER TIPO DE ABERTURAS COMO: RALOS, POÇOS, CANALETAS, CAIXA DE PASSAGEM E ABERTURAS PARA COMPARTIMENTOS SUBTERRÂNEOS; E OUTRAS QUE ESTEJAM EM NÍVEL INFERIOR;
02 - A CENTRAL DE GLP DEVERÁ ESTAR NO MÍNIMO A 3,00 METROS DE FONTES DE MATERIAL DE FÁCIL COMBUSTÃO E DE QUALQUER FONTE DE IGNIÇÃO (ESTACIONAMENTO E DE REDE ÉLETRICA, RAMPAS DE ACESSO AO SUBSOLO);
03 - OS RECIPIENTES DE GÁS DA CENTRAL DE GLP OBEDECEM AO AFASTAMETNO DE 6M DE OUTROS DEPÓSITOS DE INFLAMÁVEIS E 15M DE DEPÓSITOS DE HIDROGÊNO DE ACORDO COM A NBR 13523 DA ABNT;
04 - NÃO ARMAZENAR QUALQUER TIPO DE MATERIAL DENTRO DA CENTRAL DE GLP;
05 - PARA INTERLIGAÇÃO COM FLEXÍVEL DE AÇO OU MANGUEIRAS DE PVC O COMPRIMENTO MÁXIMO DEVE SER DE 80 CENTIMETROS;
06 - O ABRIGO DA CENTRAL TERÁ RESISTÊNCIA MÍNIMA AO FOGO DE 2hs E A BASE É FIRME E EM NÍVEL SUPERIOR AO PISO CIRCUNDANTE COM VENTILAÇÃO LATERAL INFERIOR E SUPERIOR;
07 - A TUBULAÇÃO DE GLP NÃO PODE PASSAR EM COMPARTIMENTO NÃO VENTILADO COMO: PORÕES, CAIXAS PERDIDAS, FORROS FALSOS E OUTROS;
08 - A TUBULAÇÃO DEVERÁ TER UM AFASTAMENTO MÍNIMO DE 3,00 METROS DE PARA-RAIOS E SEUS DEVIDOS PONTOS DE ATERRAMENTO;
09 - É VEDADA A LOCALIZAÇÃO DO ABRIGO DE MEDIDORES OU REGULADORES DE 2° ESTÁGIO NA ANTECÂMARA E/OU NAS ESCADAS DE EMERGÊNCIA;
10 - AS TUBULAÇÕES APARENTES, DEVEM ESTAR AFASTADAS, NO MÍNIMO 0,50 METROS DE CONDUTORES ELÉTRICOS DESPROTEGIDOS E 0,30 METROS CASO OS MESMOS SEJAM PROTEGIDOS POR CONDUITES;
11 - A TUBULAÇÃO APARENTE DEVERÁ SER PINTADA NA COR AMARELA;
12 - A REDE DE DISTRIBUIÇÃO EMBUTIDA, EM LOCAL QUE NÃO POSSUA PLENA ESTANQUEIDADE, SERÁ ENVOLVIDA EM FITA ADESIVA PRÓPRIA QUE GARANTA A ESTANQUEIDADE E RECOBERTA (ENVELOPADA) POR CAMADA DE CONCRETO COM ESPESSURA MINIMA DE 3 cm;
13 - SERÃO UTILIZADOS TUBOS E CONEXÕES CONFORME PREVISTO NA NBR 13523 ITEM 5.3
14 - DEVEM SER COLOCADOS AVISOS COM LETRAS NÃO MENORES QUE 50 MILÍMETROS, EM QUANTIDADE TAL QUE POSSAM SER VISUALIZADAS DE QUALQUER DIREÇÃO DE ACESSO A CENTRAL DE GLP CONTENDO OS SEGUINTES DIZERES: "PERIGO - INFLAMÁVEL" E "PROIBIDO FUMAR" ;
15 - O EXTINTOR EXTERNO SERÁ PROTEGIDO CONTRA INTERPÉRIES E DANOS FÍSICOS EM POTENCIAL;
16 - FAZER O TESTE DE ESTANQUEIDADE

CARACTERÍSTICAS ESPECÍFICAS DO GLP

- QUANTO À LOCALIZAÇÃO: DE SUPERFÍCIE;
- QUANTO AO FORMATO: CILÍNDRICOS;
- QUANTO À POSIÇÃO: VERTICAIS;
- QUANTO À FIXAÇÃO: NÃO FIXOS;
- QUANTO AO MANUSEIO: TRANSPORTÁVEIS;
- QUANTO AO ABASTECIMENTO: TROCADOS.

PRESSÕES DE TRABALHO

- REDE PRIMÁRIA: ENTRE REGULARODES DE 1º E 2º ESTÁGIO = 150 kPa;
- REDE SECUNDÁRIA: PÓS REGULADORES DE 2º ESTÁGIO = 5kPa.

NOTAS:

- OS PROJETOS DEVEM SER ADAPTADOS TECNICAMENTE CONFORME AS EXIGÊNCIAS DO CORPO DE BOMBEIROS ESTADUAI;
- O ENTE FEDERADO DEVERÁ REALIZAR AS ALTERAÇÕES NECESSÁRIAS ATÉ A A APROVAÇÃO E, APÓS ESTA, INCLUIR NO SISTEMA - SIMEC - NOVO PROJETO E NOVA ART DO ENGENHEIRO RESPONSÁVEL PELAS ADEQUAÇÕES;

REFERÊNCIAS:

- MEMORIAL DESCRITIVO E ESPECIFICAÇÕES TÉCNICAS

Nº	DATA	DESCRIÇÃO
02	JANEIRO/ 2017	Atendimento à NBR 9050/ 2015; Alteração: quadro de áreas, sanitários infantis 1 e 2, altura da platibanda, mobiliário e equipamento, altura da cerâmica nos sanitários, cor dos portões dos solários e altura da porta PA4; Acréscimo das duchas higiênicas e escaninhos pré-escola. Retirada da chapa de aço abixo da platibanda.
01	AGOSTO/ 2016	Alteração paredes - shaft para tubulação hidráulica e detalhamento; alteração da altura da platibanda.

CONTROLE DE REVISÕES

FNDE Fundo Nacional de Desenvolvimento da Educação

Ministério da Educação

PROJETO PADRÃO - FNDE

PROPRIETÁRIO: :

ENDEREÇO:

MUNICÍPIO - UF:

PROPRIETÁRIO

RESP. TÉCNICO CREA

AUTOR DO PROJETO CAU

DLFO

CREA

RA

OBSERVAÇÕES:

PROGRAMA PROINFÂNCIA - PROJETO TIPO 2

PROJETO DE INSTALAÇÕES

COORDENAÇÃO: CGEST - Coordenação Geral de Infraestrutura Educacional

CASA DE GÁS
DETALHAMENTO

HGC

FORMATO: A1 (841x594)

REVISÃO: R.00, R.01, R.02

ESCALA: INDICADA

DATA EMISSÃO: JANEIRO/2017

PRANCHA: 01/01

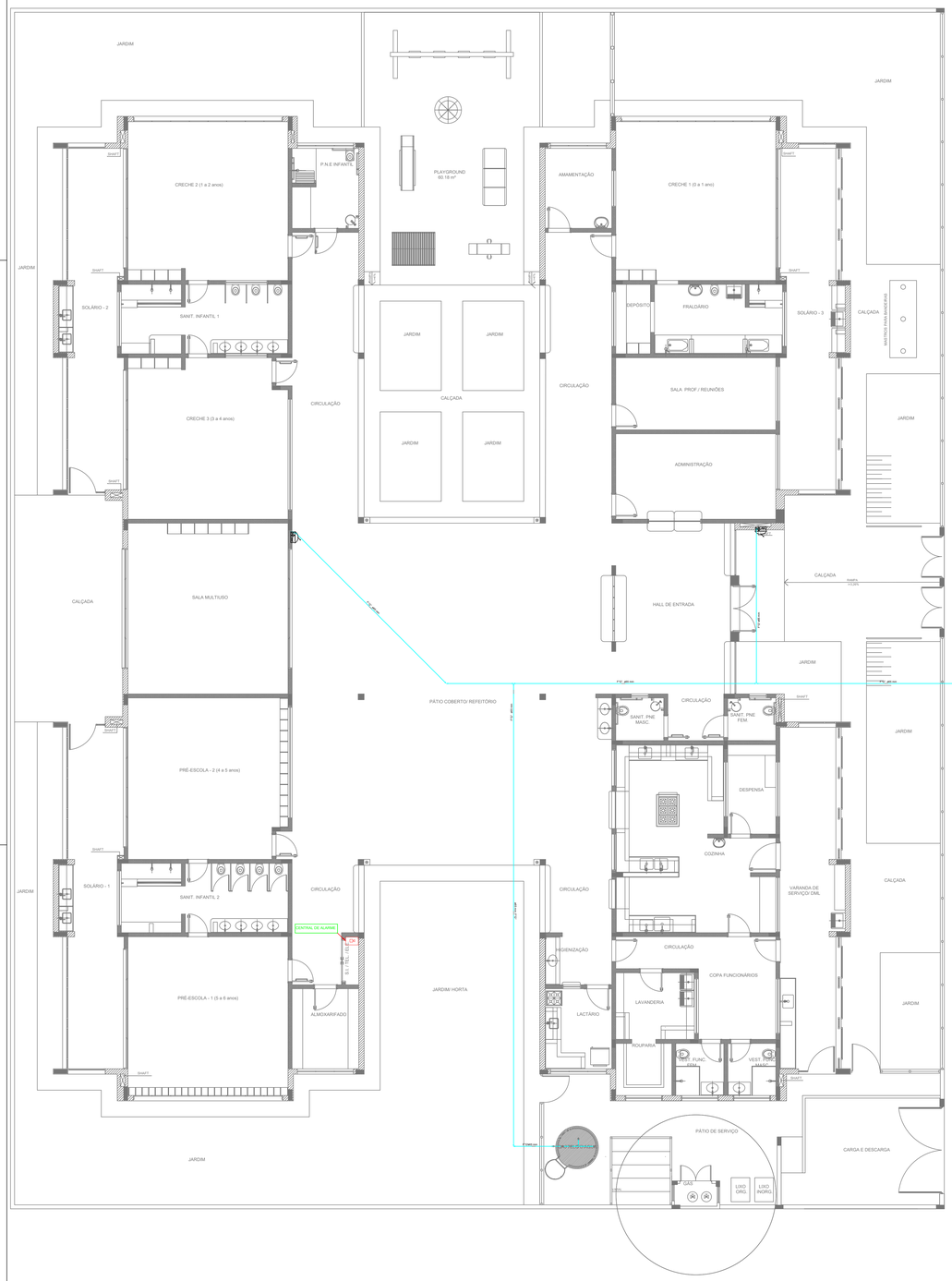

1 PLANTA DE LANÇAMENTO DA REDE
ESCALA 1/75

2 INDICAÇÃO DOS DETALHES
ESCALA 1/75

SIMBOLOGIA DE SINALIZAÇÃO - NBR 13434-2 - ITEM 5.3 e 5.4 DA ABNT				
CÓDIGO	SÍMBOLO	SIGNIFICADO	FORMA E COR	APLICAÇÃO
12		SAÍDA DE EMERGÊNCIA	SÍMBOLO - RETANGULAR FUNDO : VERDE PICTOGRAMA: FOTOLUMI-NESCENTE	DUPLA FACE INDICAÇÃO DO SENTIDO (ESQUERDA OU DIREITA) DE UMA SAÍDA DE EMERGÊNCIA., DIMENSÕES MÍNIMAS: L =1,5H
13				
17	SAÍDA EXEMPLO 1: SAÍDA EXEMPLO 2: SAÍDA	SAÍDA DE EMERGÊNCIA	SÍMBOLO : RETANGULAR FUNDO : VERDE MENSAGEM "SAÍDA" E OU PICTOGRAMA E OU SETA DIRECIONAL : FOTOLUMI-NESCENTE, COM ALTURA DE LETRA SEMPRE >50MM	INDICAÇÃO DE SAÍDA DE EMERGÊNCIA, UTILIZADA COMO COMPLEMENTAÇÃO DO PICTOGRAMA FOTOLUMINESCENTE (SETA OU IMAGEM, OU AMBOS)
18	EXEMPLO 1: EXEMPLO 2: SAÍDA	SAÍDA DE EMERGÊNCIA	SÍMBOLO : RETANGULAR FUNDO : VERDE MENSAGEM "SAÍDA" : FOTO-LUMINESCENTE, COM ALTU-RA DE LETRA SEMPRE >50MM	INDICAÇÃO DE SAÍDA DE EMERGÊNCIA, UTILIZADA COMO COMPLEMENTAÇÃO DO PICTOGRAMA FOTOLUMINESCENTE (SETA OU IMAGEM, OU AMBOS)
20		ALARME SONORO	SÍMBOLO : QUADRADO FUNDO : VERMELHO MENSAGEM: "ALARME DE INCÊNDIO" FOTOLUMINESCENTE, COM ALTURA DE LETRA SEMPRE >50	INDICAÇÃO DO LOCAL DE INSTALAÇÃO DO ALARME DE INCÊNCIO
21	ALARME DE INCÊNDIO BOMBA DE INCÊNDIO	COMANDO MANUAL DE ALARME OU BOMBA DE INCÊNDIO		PONTO DE ACIONAMENTO DE ALARME DE INCÊNDIO OU BOMBA DE INCÊNDIO DEVE VIR SEMPRE ACOMPANHADO DE UMA MENSAGEM ESCRITA, DESIGNANDO O EQUIPAMENTO ACIONADO POR AQUELE PONTO
23		EXTINTOR DE INCÊNDIO	SÍMBOLO : QUADRADO FUNDO : VERMELHO PICTOGRAMA: FOTOLU-MINESCENTE	INDICAÇÃO DE LOCALIZAÇÃO DOS EXTINTORES DE INCÊNDIO
25		ABRIGO DE MANGUEIRA E HIDRANTE		INDICAÇÃO DE ABRIGO DA MANGUEIRA DE INCÊNDIO COM HIDRANTE NO SEU INTERIOR

LEGENDA	
	HIDRANTE SIMPLES
	HIDRANTE DE PASSEIO
CH	CENTRAL DE ALARME
	EXTINTOR PORTÁTIL C/ CARGA DE PÓ ABC C/ CAPACIDADE EXTINTORA 2-A:20-B:C 6kg
	EXTINTOR PORTÁTIL C/ CARGA DE DIÓXIDO DE CARBONO COM CAPACIDADE EXTINTORA 5-B:C - 6Kg
	PONTO DE ILUMINAÇÃO DE EMERGÊNCIA DE ACLARAMENTO - BLOCO AUTÔNOMO DE LED

NOTAS:

- OS PROJETOS DEVEM SER ADAPTADOS TECNICAMENTE CONFORME AS EXIGÊNCIAS DO CORPO DE BOMBEIROS ESTADUAL;
- O ENTE FEDERADO DEVERÁ REALIZAR AS ALTERAÇÕES NECESSÁRIAS ATÉ A APROVAÇÃO E, APÓS ESTA, INCLUIR NO SISTEMA - SIMEC - NOVO PROJETO E NOVA ART DO ENGENHEIRO RESPONSÁVEL PELAS ADEQUAÇÕES;
- EXECUTAR ESTE PROJETO JUNTAMENTE COM O PROJETO ESTRUTURAL;
- ANTES DA CONCRETAGEM PREVER PASSAGEM PARA AS TUBULAÇÕES DENTRO DOS LIMITES ESTABELECIDOS PELA NBR 6118:2014.
- A TUBULAÇÃO DEVERÁ SER EM FERRO MALEÁVEL CLASSE 10.
- CASO HAJA ALTERAÇÃO NO POSICIONAMENTO E/OU QUANTITATIVO DOS EXTINTORES DEVERÁ SER REALIZADA ALTERAÇÃO DO PISO TÁTIL DE ALERTA NAS ROTAS ACESSÍVEIS.

REFERÊNCIAS:

- MEMORIAL DESCRITIVO E ESPECIFICAÇÕES TÉCNICAS

Nº	DATA	DESCRIÇÃO
02	JANEIRO/ 2017	Atendimento à NBR 9050/ 2015; Alteração: quadro de áreas, sanitários infantis 1 e 2, altura da platibanda, mobiliário e equipamento, altura da cerâmica nos sanitários, cor dos portões dos solários e altura da porta PAE. Acréscimo das duchas higiênicas e escaninhos pré-escola. Retirada da chapa de aço abixo da platibanda.
01	AGOSTO/ 2016	Alteração paredes - shaft para tubulação hidráulica e detalhamento; alteração da altura da platibanda.

CONTROLE DE REVISÕES

FNDE Fundo Nacional de Desenvolvimento da Educação — Ministério da Educação

PROJETO PADRÃO - FNDE

PROPRIETÁRIO: :

ENDEREÇO:

MUNICÍPIO – UF:

PROPRIETÁRIO

RESP. TÉCNICO — CREA

AUTOR DO PROJETO — CAU

DLFO | CREA | RA

OBSERVAÇÕES:

PROGRAMA PROINFÂNCIA - PROJETO TIPO 2

PROJETO DE INSTALAÇÕES

COORDENAÇÃO: CGEST - Coordenação Geral de Infraestrutura Educacional

PLANTA DE COMBATE À INCÊNDIO
LANÇAMENTO DA REDE DE HIDRANTES
PLANTA BAIXA DO TERREO

HIN

FORMATO: A0 (1189x841)

REVISÃO: R.00 / R.01 / R.02

ESCALA: 1/75

DATA EMISSÃO: JANEIRO/2017

PRANCHA: 01/03

Curvas características de bomba hidráulica
THSI-18 SCV - 5.00

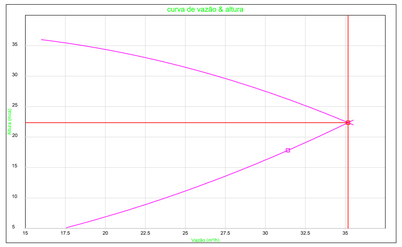







3 ESQUEMA DA CURVA HIDRÁULICA
S/ ESCALA

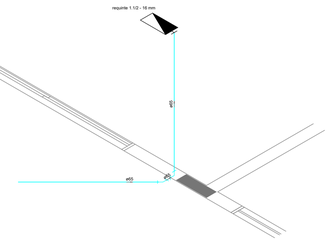

1 DETALHE H2
ESCALA 1/25

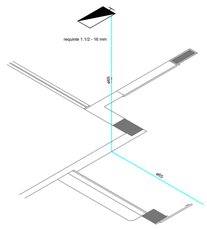

2 DETALHE H3
ESCALA 1/25

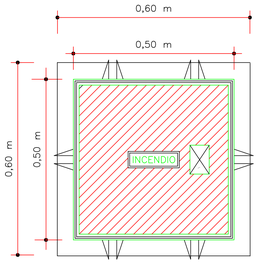

VISTA DA TAMPA

4 DETALHE - REGISTRO DE PASSEIO
SEM ESCALA

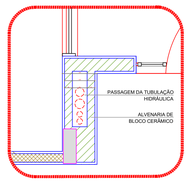

5 DETALHE - SHAFT HIDRÁULICA
ESCALA 1/20

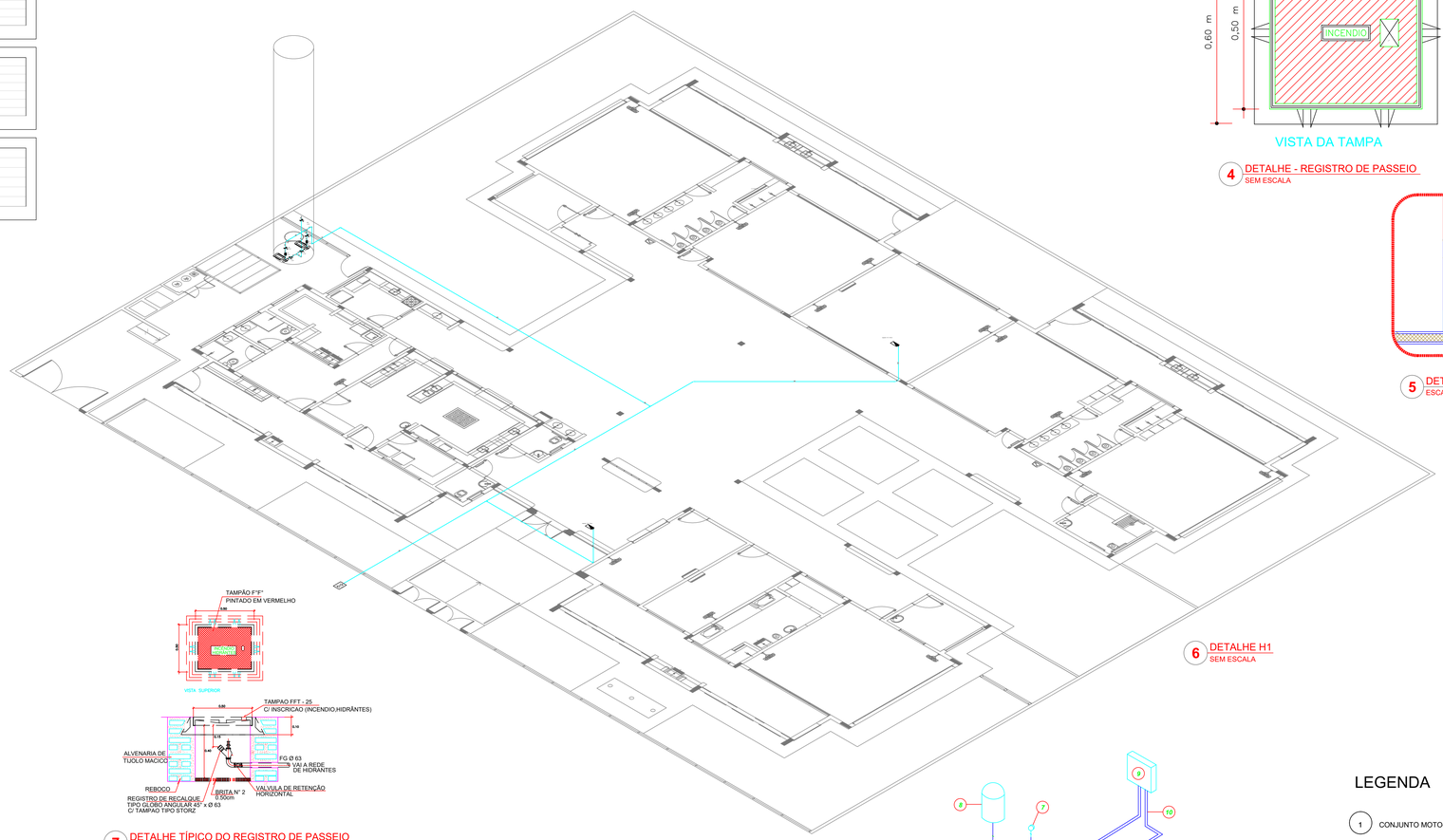

6 DETALHE H1
SEM ESCALA

7 DETALHE TÍPICO DO REGISTRO DE PASSEIO
SEM ESCALA

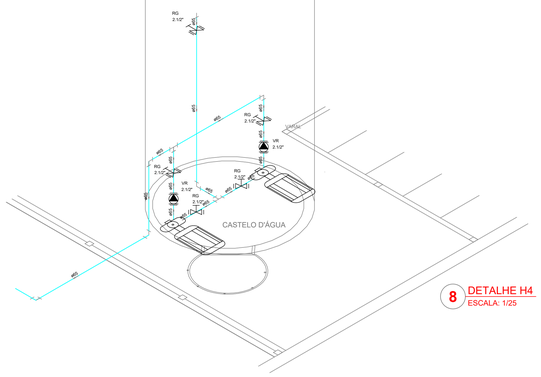

8 DETALHE H4
ESCALA: 1/25

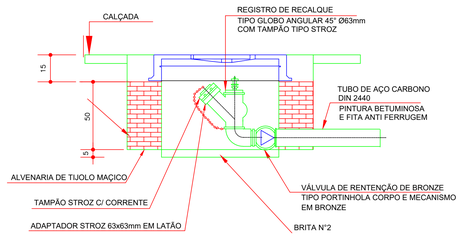

VISTA EM CORTE

9 DETALHE DO HIDRANTE RECALQUE
SEM ESCALA

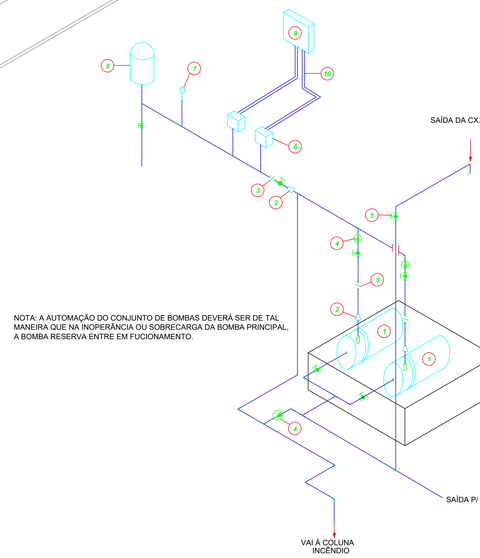

NOTA: A AUTOMAÇÃO DO CONJUNTO DE BOMBAS DEVERÁ SER DE TAL MANEIRA QUE NA INOPERÂNCIA OU SOBRECARGA DA BOMBA PRINCIPAL, A BOMBA RESERVA ENTRE EM FUCIONAMENTO.

LEGENDA

1	CONJUNTO MOTO-BOMBA ELÉTRICO TRIFÁSICO 380V/
2	REDUÇÃO CONCÊNTRICA
3	UNIÃO
4	VÁLVULA DE RETENÇÃO
5	REGISTRO DE GAVETA
6	PRESSOSTATO DIFERENCIAL XMG-A 35 TELEMECANIQUE
7	MANÔMETRO
8	TANQUE DE PRESSÃO
9	QUADRO ELÉTRICO
10	ELETRODUTO FLEXÍVEL METÁLICO

10 DETALHE GENÉRICO DE MONTAGEM DAS BOMBAS
SEM ESCALA

SIMBOLOGIA DE SINALIZAÇÃO - NBR 13434-2 - ITEM 5.3 e 5.4 DA ABNT

CÓDIGO	SÍMBOLO	SIGNIFICADO	FORMA E COR	APLICAÇÃO
12		SAÍDA DE EMERGÊNCIA	SÍMBOLO : RETANGULAR FUNDO : VERDE PICTOGRAMA: FOTOLUMINESCENTE	DUPLA FACE INDICAÇÃO DO SENTIDO (ESQUERDA OU DIREITA) DE UMA SAIDA DE EMERGÊNCIA., DIMENSÕES MÍNIMAS: L =1,5H
13				
17	SAÍDA EXEMPLO 1: SAÍDA EXEMPLO 2: SAÍDA	SAÍDA DE EMERGÊNCIA	SÍMBOLO : RETANGULAR FUNDO : VERDE MENSAGEM "SAÍDA" E OU PICTOGRAMA E OU SETA DIRECIONAL : FOTOLUMINESCENTE, COM ALTURA DE LETRA SEMPRE >50MM	INDICAÇÃO DE SAÍDA DE EMERGÊNCIA, UTILIZADA COMO COMPLEMENTAÇÃO DO PICTOGRAMA FOTOLUMINESCENTE (SETA OU IMAGEM, OU AMBOS)
18	EXEMPLO 1: EXEMPLO 2: SAÍDA	SAÍDA DE EMERGÊNCIA	SÍMBOLO : RETANGULAR FUNDO : VERDE MENSAGEM "SAÍDA" : FOTOLUMINESCENTE, COM ALTURA DE LETRA SEMPRE >50MM	INDICAÇÃO DE SAÍDA DE EMERGÊNCIA, UTILIZADA COMO COMPLEMENTAÇÃO DO PICTOGRAMA FOTOLUMINESCENTE (SETA OU IMAGEM, OU AMBOS)
20		ALARME SONORO	SÍMBOLO : QUADRADO FUNDO : VERMELHO MENSAGEM: "ALARME SONORO"	INDICAÇÃO DO LOCAL DE INSTALAÇÃO DO ALARME DE INCÊNCIO
21	ALARME DE INCÊNDIO BOMBA DE INCÊNDIO	COMANDO MANUAL DE ALARME OU BOMBA DE INCÊNDIO	FOTOLUMINESCENTE, COM ALTURA DE LETRA SEMPRE >50	PONTO DE ACIONAMENTO DE ALARME DE INCÊNDIO OU BOMBA DE INCÊNDIO DEVE VIR SEMPRE ACOMPANHADO DE UMA MENSAGEM ESCRITA, DESIGNANDO O EQUIPAMENTO ACIONADO POR AQUELE PONTO
23		EXTINTOR DE INCÊNDIO	SÍMBOLO : QUADRADO FUNDO : VERMELHO PICTOGRAMA: FOTOLUMINESCENTE	INDICAÇÃO DE LOCALIZAÇÃO DOS EXTINTORES DE INCÊNDIO
25		ABRIGO DE MANGUEIRA E HIDRANTE		INDICAÇÃO DE ABRIGO DA MANGUEIRA DE INCÊNDIO COM HIDRANTE NO SEU INTERIOR

LEGENDA	
	HIDRANTE SIMPLES
	HIDRANTE DE PASSEIO
CH	CENTRAL DE ALARME
	EXTINTOR PORTÁTIL C/ CARGA DE PÓ ABC C/ CAPACIDADE EXTINTORA 2-A:20-B:C 6kg
	EXTINTOR PORTÁTIL C/ CARGA DE DIÓXIDO DE CARBONO COM CAPACIDADE EXTINTORA 5-B:C - 6Kg
	PONTO DE ILUMINAÇÃO DE EMERGÊNCIA DE ACLARAMENTO - BLOCO AUTÔNOMO DE LED

NOTAS:

- OS PROJETOS DEVEM SER ADAPTADOS TECNICAMENTE CONFORME AS EXIGÊNCIAS DO CORPO DE BOMBEIROS ESTADUAL;
- O ENTE FEDERADO DEVERÁ REALIZAR AS ALTERAÇÕES NECESSÁRIAS ATÉ A APROVAÇÃO E, APÓS ESTA, INCLUIR NO SISTEMA - SIMEC - NOVO PROJETO E NOVA ART DO ENGENHEIRO RESPONSÁVEL PELAS ADEQUAÇÕES;
- EXECUTAR ESTE PROJETO JUNTAMENTE COM O PROJETO ESTRUTURAL;
- ANTES DA CONCRETAGEM PREVER PASSAGEM PARA AS TUBULAÇÕES DENTRO DOS LIMITES ESTABELECIDOS PELA NBR 6118:2014.
- A TUBULAÇÃO DEVERÁ SER EM FERRO MALEÁVEL CLASSE 10.
- CASO HAJA ALTERAÇÃO NO POSICIONAMENTO E/OU QUANTITATIVO DOS EXTINTORES DEVERÁ SER REALIZADA ALTERAÇÃO DO PISO TÁTIL DE ALERTA NAS ROTAS ACESSÍVEIS.

REFERÊNCIAS:

- MEMORIAL DESCRITIVO E ESPECIFICAÇÕES TÉCNICAS

Nº	DATA	DESCRIÇÃO
02	JANEIRO/ 2019	Atendimento à NBR 9050/ 2015; Alteração: quadro de áreas, sanitários infantis 1 e 2, altura da platibanda, mobiliário e equipamento, altura da cerâmica nos sanitários, cor dos portões dos solários e altura da porta PA4; Acréscimo das duchas higiênicas e escamitnhos pré-escola. Retirada da chapa de aço abixo da platibanda.
01	AGOSTO/ 2018	Alteração paredes - shaft para tubulação hidráulica e detalhamento; alteração da altura da platibanda.

CONTROLE DE REVISÕES

FNDE Fundo Nacional de Desenvolvimento da Educação — Ministério da Educação

PROJETO PADRÃO - FNDE

PROPRIETÁRIO: :

ENDEREÇO:

MUNICÍPIO – UF:

PROPRIETÁRIO

RESP. TECNICO — CREA

AUTOR DO PROJETO — CAU

DLFO | CREA | RA

OBSERVAÇÕES:

PROGRAMA PROINFÂNCIA - PROJETO TIPO 2

PROJETO DE INSTALAÇÕES

COORDENAÇÃO: CGEST - Coordenação Geral de Infraestrutura Educacional

PLANTA DE COMBATE À INCÊNDIO
DETALHES ISOMÉTRICOS
DETALHES CONSTRUTIVOS

HIN

REVISÃO	ESCALA	PRANCHA
R.00 R.01 R.02	INDICADA	02/03

FORMATO: A0 (1189x841) — DATA EMISSÃO: JANEIRO/2017

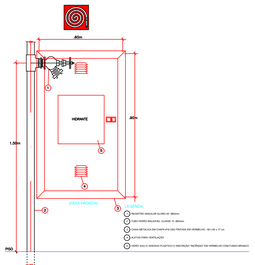

1 DETALHE TÍPICO DA CAIXA DE HIDRANTES TIPO 1 E TIPO2
SEM ESCALA

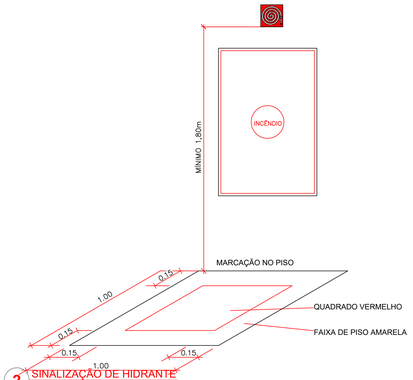

2 SINALIZAÇÃO DE HIDRANTE
SEM ESCALA

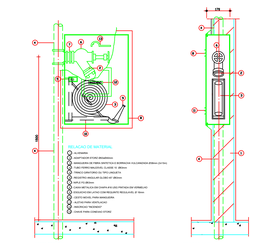

3 ABRIGO PARA MANGUEIRA (HIDRANTE) EMBUTIR
SEM ESCALA



4 PLANTA BAIXA - ILUMINAÇÃO E SINALIZAÇÃO DE EMERGÊNCIA
ESCALA 1/100



5 PLANTA BAIXA - LOCAÇÃO DOS EXTINTORES
ESCALA 1/100

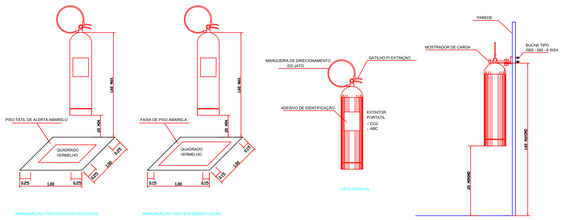

6 DETALHE DE INSTALAÇÃO DOS EXTINTORES
SEM ESCALA

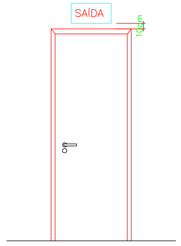

7 DETALHE DA INSTALAÇÃO DA SINALIZAÇÃO NA PORTA
SEM ESCALA

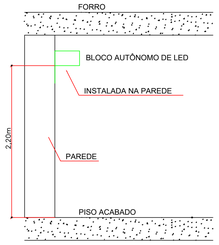

8 BLOCO AUTÔNOMO-ILUMINAÇÃO FIXADA NO TETO
SEM ESCALA

SIMBOLOGIA DE SINALIZAÇÃO - NBR 13434-2 - ITEM 5.3 e 5.4 DA ABNT

CÓDIGO	SÍMBOLO	SIGNIFICADO	FORMA E COR	APLICAÇÃO
12		SAÍDA DE EMERGÊNCIA	SÍMBOLO : RETANGULAR FUNDO : VERDE PICTOGRAMA: FOTOLUMI-NESCENTE	DUPLA FACE INDICAÇÃO DO SENTIDO (ESQUERDA OU DIREITA) DE UMA SAÍDA DE EMERGÊNCIA. DIMENSÕES MÍNIMAS: L =1,5H
13				
17	SAÍDA EXEMPLO 1: SAÍDA EXEMPLO 2: SAÍDA	SAÍDA DE EMERGÊNCIA	SÍMBOLO : RETANGULAR FUNDO : VERDE MENSAGEM "SAÍDA" E OU PICTOGRAMA E OU SETA DIRECIONAL : FOTOLUMI-NESCENTE, COM ALTURA DE LETRA SEMPRE >50MM	INDICAÇÃO DE SAÍDA DE EMERGÊNCIA, UTILIZADA COMO COMPLEMENTAÇÃO DO PICTOGRAMA FOTOLUMINESCENTE (SETA OU IMAGEM, OU AMBOS)
18	EXEMPLO 1: EXEMPLO 2: SAÍDA	SAÍDA DE EMERGÊNCIA	SÍMBOLO : RETANGULAR FUNDO : VERDE MENSAGEM "SAÍDA" : FOTO-LUMINESCENTE , COM ALTU-RA DE LETRA SEMPRE >50MM	INDICAÇÃO DE SAÍDA DE EMERGÊNCIA, UTILIZADA COMO COMPLEMENTAÇÃO DO PICTOGRAMA FOTOLUMINESCENTE (SETA OU IMAGEM, OU AMBOS)
20		ALARME SONORO	SÍMBOLO : QUADRADO FUNDO : VERMELHO MENSAGEM: "ALARME DE INCÊNDIO" FOTOLUMINESCENTE, COM ALTURA DE LETRA SEMPRE >50	INDICAÇÃO DO LOCAL DE INSTALAÇÃO DO ALARME DE INCÊNDIO
21	ALARME DE INCÊNDIO ACIONAMENTO MANUAL	COMANDO MANUAL DE ALARME OU BOMBA DE INCÊNDIO		PONTO DE ACIONAMENTO DE ALARME DE INCÊNDIO OU BOMBA DE INCÊNDIO DEVE VIR SEMPRE ACOMPANHADO DE UMA MENSAGEM ESCRITA, DESIGNANDO O EQUIPAMENTO ACIONADO POR AQUELE PONTO
23		EXTINTOR DE INCÊNDIO	SÍMBOLO : QUADRADO FUNDO : VERMELHO PICTOGRAMA: FOTOLU-MINESCENTE	INDICAÇÃO DE LOCALIZAÇÃO DOS EXTINTORES DE INCÊNDIO
25		ABRIGO DE MANGUEIRA E HIDRANTE		INDICAÇÃO DE ABRIGO DA MANGUEIRA DE INCÊNDIO COM HIDRANTE NO SEU INTERIOR

LEGENDA

	HIDRANTE SIMPLES
	HIDRANTE DE PASSEIO
CM	CENTRAL DE ALARME
	EXTINTOR PORTÁTIL C/ CARGA DE PÓ ABC C/ CAPACIDADE EXTINTORA 2-A-20-B C 6kg
	EXTINTOR PORTÁTIL C/ CARGA DE DIÓXIDO DE CARBONO COM CAPACIDADE EXTINTORA 5-B:C - 6Kg
	PONTO DE ILUMINAÇÃO DE EMERGÊNCIA DE ACLARAMENTO - BLOCO AUTÔNOMO DE LED

NOTAS:

- OS PROJETOS DEVEM SER ADAPTADOS TECNICAMENTE CONFORME AS EXIGÊNCIAS DO CORPO DE BOMBEIROS ESTADUAL;
- O ENTE FEDERADO DEVERÁ REALIZAR AS ALTERAÇÕES NECESSÁRIAS ATÉ A APROVAÇÃO E, APÓS ESTA, INCLUIR NO SISTEMA - SIMEC - NOVO PROJETO E NOVA ART DO ENGENHEIRO RESPONSÁVEL PELAS ADEQUAÇÕES;
- EXECUTAR ESTE PROJETO JUNTAMENTE COM O PROJETO ESTRUTURAL;
- ANTES DA CONCRETAGEM PREVER PASSAGEM PARA AS TUBULAÇÕES DENTRO DOS LIMITES ESTABELECIDOS PELA NBR 6118:2014;
- A TUBULAÇÃO DEVERÁ SER EM FERRO MALEÁVEL CLASSE 10.
- CASO HAJA ALTERAÇÃO NO POSICIONAMENTO E/OU QUANTITATIVO DOS EXTINTORES DEVERÁ SER REALIZADA ALTERAÇÃO DO PISO TÁTIL DE ALERTA NAS ROTAS ACESSÍVEIS.

REFERÊNCIAS:

- MEMORIAL DESCRITIVO E ESPECIFICAÇÕES TÉCNICAS

02	JANEIRO/ 2017	Atendimento à NBR 9050/ 2015; Alteração: quadro de áreas, sanitários infantis 1 e 2, altura da platibanda, mobiliário e equipamento, altura da cerâmica nos sanitários, cor dos portões dos solários e altura da porta PAE. Acréscimo das duchas higiênicas e escaninhos pré-escola. Retirada da chapa de aço abixo da platibanda.
01	AGOSTO/ 2016	Alteração paredes - shaft para tubulação hidráulica e detalhamento; alteração da altura da platibanda.
Nº	DATA	DESCRIÇÃO

CONTROLE DE REVISÕES

FNDE Fundo Nacional de Desenvolvimento da Educação — Ministério da Educação

PROJETO PADRÃO - FNDE

PROPRIETÁRIO: :

ENDEREÇO:

MUNICÍPIO – UF:

PROPRIETÁRIO

RESP. TÉCNICO — CREA

AUTOR DO PROJETO — CAU

DLFO	CREA
	RA

OBSERVAÇÕES:

PROGRAMA PROINFÂNCIA - PROJETO TIPO 2

PROJETO DE INSTALAÇÕES

COORDENAÇÃO			
CGEST - Coordenação Geral de Infraestrutura Educacional	PLANTA DE COMBATE À INCÊNDIO SINALIZAÇÃO E ILUMINAÇÃO DE EMERGÊNCIA LOCAÇÃO DOS EXTINTORES		HIN
	REVISÃO R.00 R.01 R.02	ESCALA INDICADA	PRANCHA 03/03
FORMATO A0 (1189x841)		DATA EMISSÃO JANEIRO/2017	

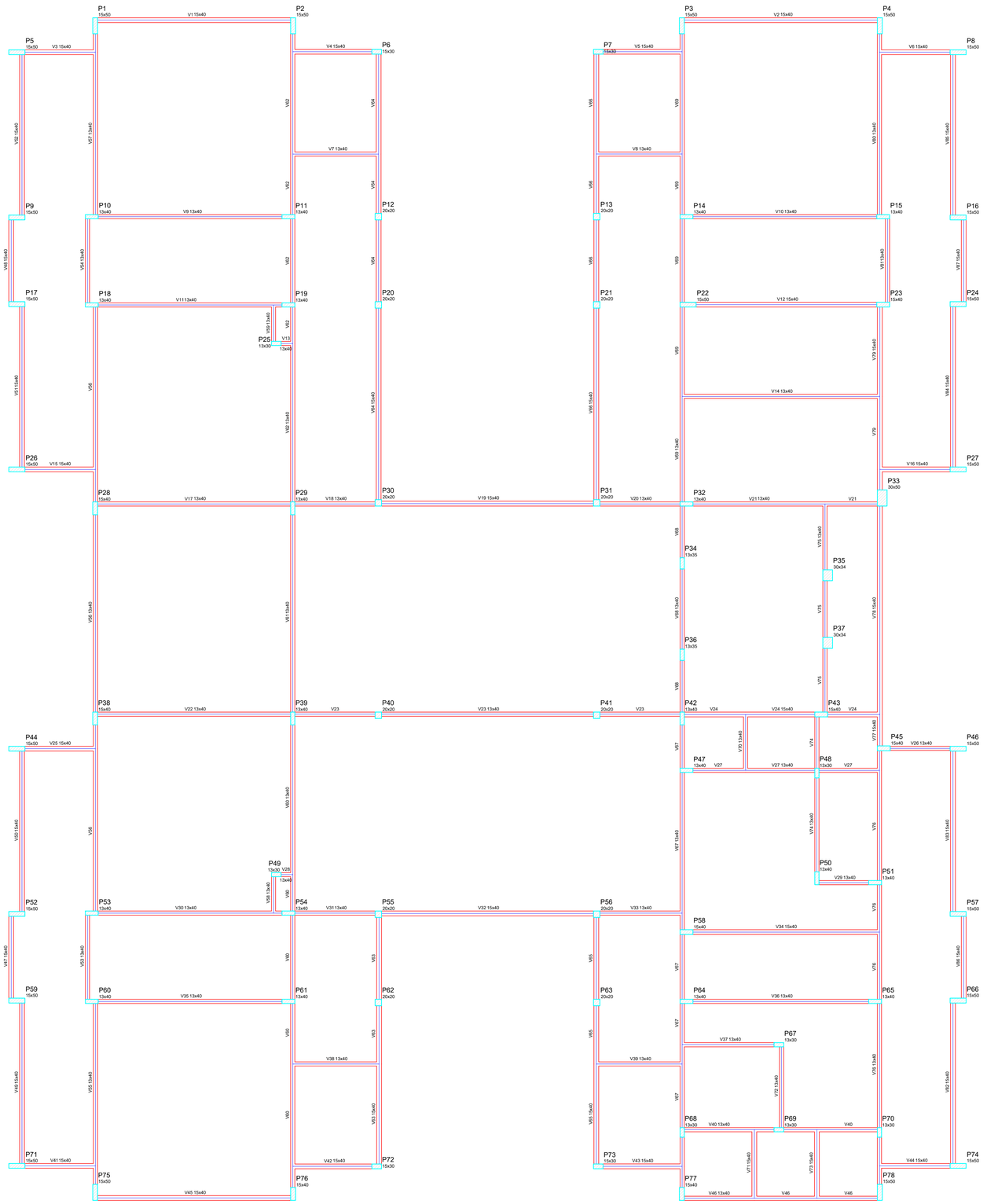

1 FORMAS DO PAVIMENTO NÍVEL 000
ESCALA 1/75

Vigas			
Nome	Seção (cm)	Elevação (cm)	Nível (cm)
V1	15x40	0	0
V2	15x40	0	0
V3	15x40	0	0
V4	15x40	0	0
V5	15x40	0	0
V6	15x40	0	0
V7	13x40	0	0
V8	13x40	0	0
V9	13x40	0	0
V10	13x40	0	0
V11	13x40	0	0
V12	15x40	0	0
V13	13x40	0	0
V14	13x40	0	0
V15	15x40	0	0
V16	15x40	0	0
V17	13x40	0	0
V18	13x40	0	0
V19	15x40	0	0
V20	13x40	0	0
V21	13x40	0	0
V22	13x40	0	0
V23	13x40	0	0
V24	15x40	0	0
V25	15x40	0	0
V26	13x40	0	0
V27	13x40	0	0
V28	13x40	0	0
V29	13x40	0	0
V30	13x40	0	0
V31	13x40	0	0
V32	15x40	0	0
V33	13x40	0	0
V34	15x40	0	0
V35	13x40	0	0
V36	13x40	0	0
V37	13x40	0	0
V38	13x40	0	0
V39	13x40	0	0
V40	13x40	0	0
V41	15x40	0	0
V42	15x40	0	0
V43	15x40	0	0
V44	15x40	0	0
V45	15x40	0	0
V46	13x40	0	0
V47	15x40	0	0
V48	15x40	0	0
V49	15x40	0	0
V50	15x40	0	0
V51	15x40	0	0
V52	15x40	0	0
V53	13x40	0	0
V54	13x40	0	0
V55	13x40	0	0
V56	13x40	0	0
V57	13x40	0	0
V58	13x40	0	0
V59	13x40	0	0
V60	13x40	0	0
V61	13x40	0	0
V62	13x40	0	0
V63	15x40	0	0
V64	15x40	0	0
V65	15x40	0	0
V66	15x40	0	0
V67	13x40	0	0
V68	13x40	0	0
V69	13x40	0	0
V70	13x40	0	0
V71	15x40	0	0
V72	13x40	0	0
V73	15x40	0	0
V74	13x40	0	0
V75	13x40	0	0
V76	13x40	0	0
V77	15x40	0	0
V78	15x40	0	0
V79	15x40	0	0
V80	13x40	0	0
V81	13x40	0	0
V82	15x40	0	0
V83	15x40	0	0
V84	15x40	0	0
V85	15x40	0	0
V86	15x40	0	0
V87	15x40	0	0

Características dos materiais	
fck (kgf/cm²)	Ecs (kgf/cm²)
250	238000

NOTAS

- EXECUTAR ESTE PROJETO JUNTAMENTE COM OS PROJETOS DE INSTALAÇÕES COMPLEMENTARES;
- ANTES DA CONCRETAGEMPREVERPASSAGEM PARA AS TUBULAÇÕES, DENTRO DOS LIMITESESTABELECIDOS PELA NBR 6118:2014;
- ALTERAÇÕESNESTE PROJETO SOMENTE COM AUTORIZAÇÃO EXPRESSA DO FNDE;

REFERÊNCIAS:

- PLANILHA DE QUANTITATIVOS-
- MEMORIAL DESCRITIVO E ESPECIFICAÇÕES TÉCNICAS

Nº	DATA	DESCRIÇÃO
02	JANEIRO/ 2017	Atendimento à NBR 9050/ 2015; Alteração: quadro de áreas, sanitários infantis 1 e 2, altura da platibanda, mobiliário e equipamento, altura da cerâmica nos sanitários, cor dos portões dos solários e altura da porta PA4; Acréscimo das duchas higiênicas e escaninhos pré-escola. Retirada da chapa de aço abaixo da platibanda.
01	AGOSTO/ 2016	Alteração paredes - shaft para tubulação hidráulica e detalhamento; alteração da altura da platibanda; Correção: Blocos: B34, B36; Sapatas: S34, S36; Pilares: P33, P45, P57; Vigas nível 310: V22, V56, V75; Supressão: Viga nível 310: V72.

CONTROLE DE REVISÕES

FNDE Fundo Nacional de Desenvolvimento da Educação

Ministério da Educação

PROJETO PADRÃO - FNDE

PROPRIETÁRIO: :

ENDEREÇO:

MUNICÍPIO – UF:

PROPRIETÁRIO

RESP. TÉCNICO CREA

AUTOR DO PROJETO CAU

DLFO

CREA

RA

OBSERVAÇÕES:

PROGRAMA PROINFÂNCIA - PROJETO TIPO 2

PROJETO DE ESTRUTURA

COORDENAÇÃO
CGEST - Coordenação Geral de Infraestrutura Educacional

ESTRUTURA DE CONCRETO
PLANTA DE FORMAS
NIVEL 000

SCF

FORMATO
A1 (841x594)

REVISÃO
R.00
R.01
R.02

ESCALA
1/75

DATA EMISSÃO
JANEIRO/2017

PRANCHA
06/17

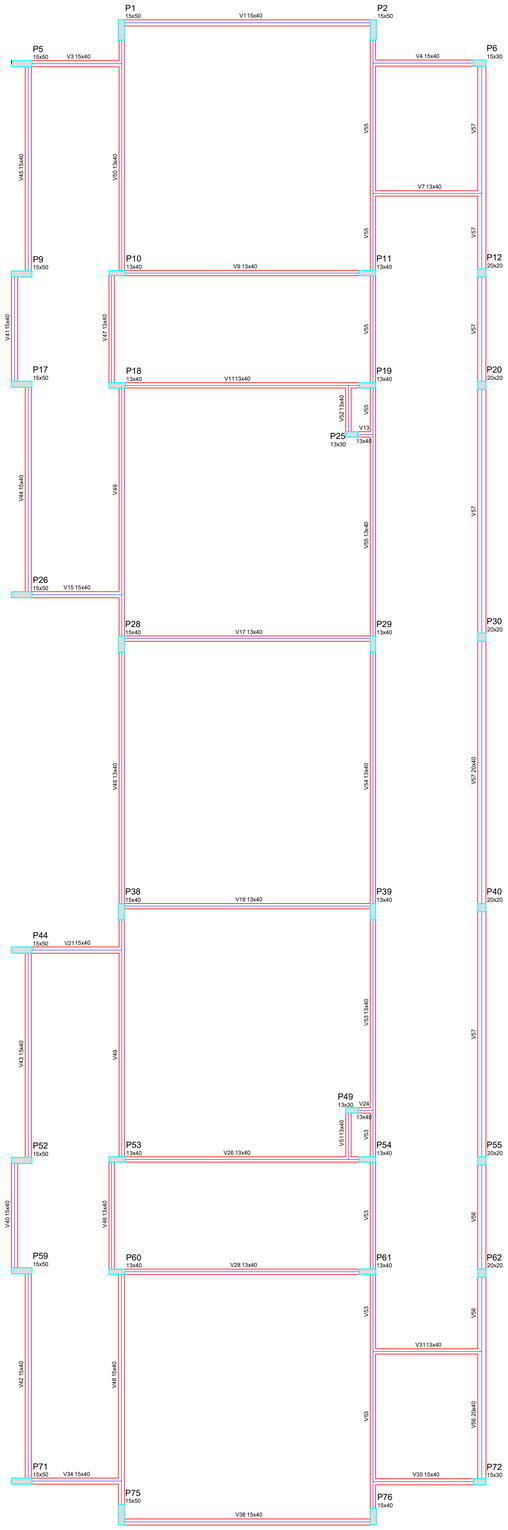

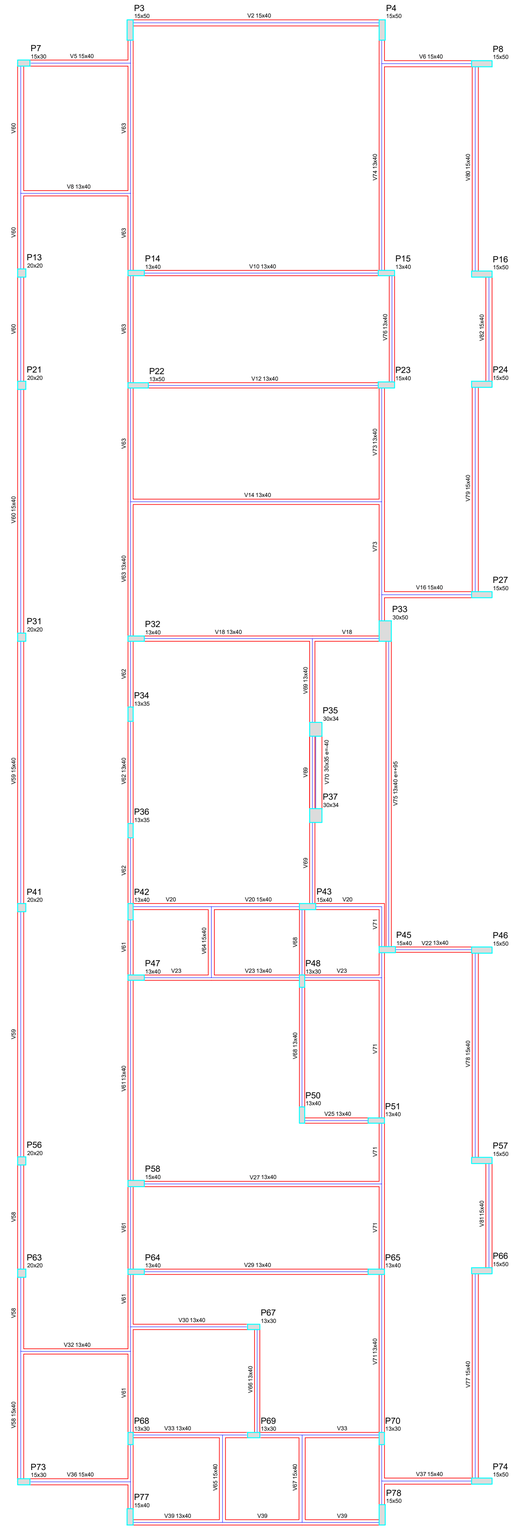

Vigas			
Nome	Seção (cm)	Elevação (cm)	Nível (cm)
V1	15x40	0	310
V2	15x40	0	310
V3	15x40	0	310
V4	15x40	0	310
V5	15x40	0	310
V6	15x40	0	310
V7	13x40	0	310
V8	13x40	0	310
V9	13x40	0	310
V10	13x40	0	310
V11	13x40	0	310
V12	13x40	0	310
V13	13x40	0	310
V14	13x40	0	310
V15	15x40	0	310
V16	15x40	0	310
V17	13x40	0	310
V18	13x40	0	310
V19	13x40	0	310
V20	15x40	0	310
V21	15x40	0	310
V22	13x40	0	310
V23	13x40	0	310
V24	13x40	0	310
V25	13x40	0	310
V26	13x40	0	310
V27	13x40	0	310
V28	13x40	0	310
V29	13x40	0	310
V30	13x40	0	310
V31	13x40	0	310
V32	13x40	0	310
V33	13x40	0	310
V34	15x40	0	310
V35	15x40	0	310
V36	15x40	0	310
V37	15x40	0	310
V38	15x40	0	310
V39	13x40	0	310
V40	15x40	0	310
V41	15x40	0	310
V42	15x40	0	310
V43	15x40	0	310
V44	15x40	0	310
V45	15x40	0	310
V46	13x40	0	310
V47	13x40	0	310
V48	15x40	0	310
V49	13x40	0	310
V50	13x40	0	310
V51	13x40	0	310
V52	13x40	0	310
V53	13x40	0	310
V54	13x40	0	310
V55	13x40	0	310
V56	20x40	0	310
V57	20x40	0	310
V58	15x40	0	310
V59	15x40	0	310
V60	15x40	0	310
V61	13x40	0	310
V62	13x40	0	310
V63	13x40	0	310
V64	15x40	0	310
V65	15x40	0	310
V66	13x40	0	310
V67	15x40	0	310
V68	13x40	0	310
V69	13x40	0	310
V70	30x35	-40	270
V71	13x40	0	310
V72	13x40	0	310
V73	13x40	0	310
V74	13x40	0	310
V75	13x40	95	405
V76	13x40	0	310
V77	15x40	0	310
V78	15x40	0	310
V79	15x40	0	310
V80	15x40	0	310
V81	15x40	0	310
V82	15x40	0	310

Características dos materiais

fck (kgf/cm²)	Ecs (kgf/cm²)
250	238000

1 FORMAS DO PAVIMENTO NÍVEL 310
ESCALA 1/75

NOTAS

- EXECUTAR ESTE PROJETO JUNTAMENTE COM OS PROJETOS DE INSTALAÇÕES COMPLEMENTARES;
- ANTES DA CONCRETAGEMPREVERPASSAGEM PARA AS TUBULAÇÕES, DENTRO DOS LIMITESESTABELECIDOS PELA NBR 6118:2014;
- ALTERAÇÕESNESTE PROJETO SOMENTE COM AUTORIZAÇÃO EXPRESSA DO FNDE;

REFERÊNCIAS:

- PLANILHA DE QUANTITATIVOS-
- MEMORIAL DESCRITIVO E ESPECIFICAÇÕES TÉCNICAS

Nº	DATA	DESCRIÇÃO
02	JANEIRO/ 2017	Atendimento à NBR 9050/ 2015; Alteração: quadro de áreas, sanitários infantis 1 e 2, altura da platibanda, mobiliário e equipamento, altura da cerâmica nos sanitários, cor dos portões dos solários e altura da porta PA4; Acréscimo das duchas higiênicas e escaninhos pré-escola. Retirada da chapa de aço abaixo da platibanda.
01	AGOSTO/ 2016	Alteração paredes - shaft para tubulação hidráulica e detalhamento; alteração da altura da platibanda; Correção: Blocos: B34, B36; Sapatas: S34, S36; Pilares: P33, P45, P57; Vigas nível 310: V22, V56, V75; Supressão: Viga nível 310: V72.

CONTROLE DE REVISÕES

FNDE Fundo Nacional de Desenvolvimento da Educação

Ministério da Educação

PROJETO PADRÃO - FNDE

PROPRIETÁRIO: :

ENDEREÇO:

MUNICÍPIO – UF:

PROPRIETÁRIO

RESP. TÉCNICO CREA

AUTOR DO PROJETO CAU

DLFO

CREA

RA

OBSERVAÇÕES:

PROGRAMA PROINFÂNCIA - PROJETO TIPO 2

PROJETO DE ESTRUTURA

COORDENAÇÃO: CGEST - Coordenação Geral de Infraestrutura Educacional

ESTRUTURA DE CONCRETO
PLANTA DE FORMAS
NIVEL 310

SCF

FORMATO: A1 (841x594)

REVISÃO: R.00 R.01 R.02

ESCALA: 1/75

DATA EMISSÃO: JANEIRO/2017

PRANCHA: 11/17

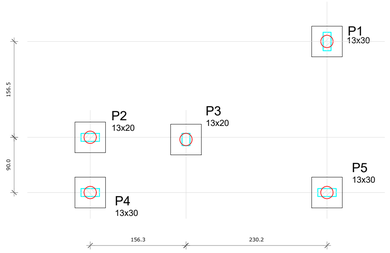

1 LOCAÇÃO DOS BLOCOS
ESCALA 1/50

1xC20

PLANTA
ESC 1:50



CORTE
ESC 1:50

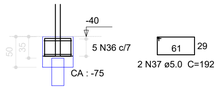

Resumo do aço

AÇO	DIAM (mm)	C.TOTAL (m)	PESO (kg)
CA50	5.0	66.2	10.2

PESO TOTAL (kg)	
CA50	10.2

Volume de concreto (C-25) = 0.63 m³
Área de forma = 5.00 m²

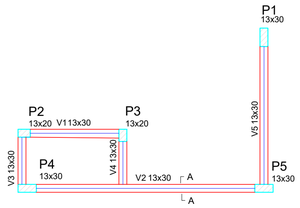



SEÇÃO A-A
ESC 1:25

Vigas			
Nome	Seção (cm)	Elevação (cm)	Nível (cm)
V1	13x30	0	0
V2	13x30	0	0
V3	13x30	0	0
V4	13x30	0	0
V5	13x30	0	0

Características dos materiais	
fck (kgf/cm²)	Ecs (kgf/cm²)
250	238000

3 FORMA NÍVEL BALDRAME
ESCALA 1/50

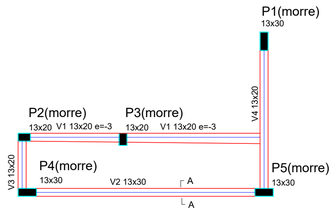

Vigas			
Nome	Seção (cm)	Elevação (cm)	Nível (cm)
V1	13x20	0	200
V2	13x30	0	200
V3	13x20	0	200
V4	13x20	0	200

Características dos materiais	
fck (kgf/cm²)	Ecs (kgf/cm²)
250	238000

4 FORMA NÍVEL 230
ESCALA 1/50

V1
ESC 1:50

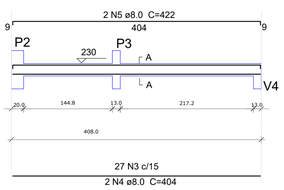

SEÇÃO A-A
ESC 1:25

V2
ESC 1:50

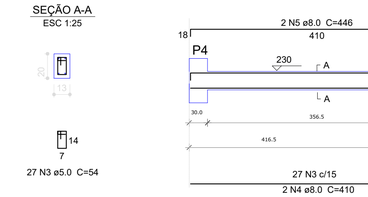

SEÇÃO A-A
ESC 1:25

V3
ESC 1:50

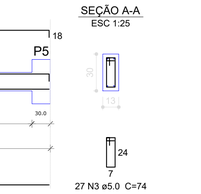

SEÇÃO A-A
ESC 1:25

V4
ESC 1:50

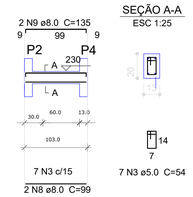

SEÇÃO A-A
ESC 1:25

V5
ESC 1:50

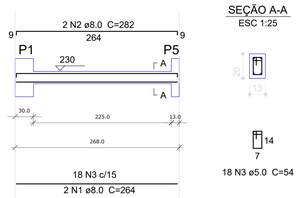

SEÇÃO A-A
ESC 1:25

5 VIGAS NÍVEL BALDRAME
ESCALA 1/50

Resumo do aço

AÇO	DIAM (mm)	C.TOTAL (m)	PESO (kg)
CA50	8.0	45.4	17.9
CA60	5.0	52.5	8.1

PESO TOTAL (kg)	
CA50	17.9
CA60	8.1

Volume de concreto (C-25) = 0.34 m³
Área de forma = 5.23 m²

V1
ESC 1:50

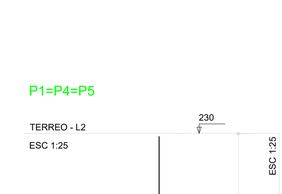

SEÇÃO A-A
ESC 1:25

V2
ESC 1:50



SEÇÃO A-A
ESC 1:25

V3
ESC 1:50



SEÇÃO A-A
ESC 1:25

V4
ESC 1:50



SEÇÃO A-A
ESC 1:25

6 VIGAS NÍVEL 230
ESCALA 1/50

Resumo do aço

AÇO	DIAM (mm)	C.TOTAL (m)	PESO (kg)
CA50	8.0	49.2	19.5
CA60	5.0	48.1	7.4

PESO TOTAL (kg)	
CA50	19.5
CA60	7.4

Volume de concreto (C-25) = 0.34 m³
Área de forma = 5.20 m²

P1=P4=P5

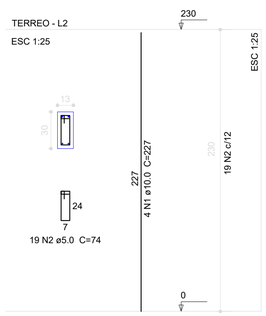

P2=P3

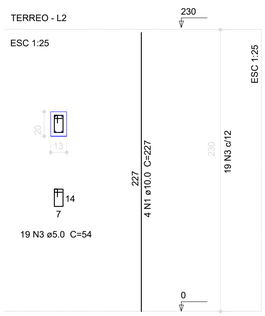

Resumo do aço

AÇO	DIAM (mm)	C.TOTAL (m)	PESO (kg)
CA50	10.0	43.4	26.8
CA60	5.0	62.7	9.6

PESO TOTAL (kg)	
CA50	26.8
CA60	9.6

Volume de concreto (C-25) = 0.37 m³
Área de forma = 8.58 m²

7 PILARES NÍVEL TÉRREO
INDICADA

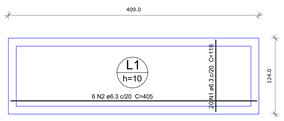

Armação Positiva da Laje

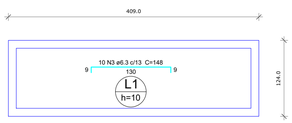

Armação Negativa da Laje

Resumo do aço

AÇO	DIAM (mm)	C.TOTAL (m)	PESO (kg)
CA50	6.3	62.3	15.3

PESO TOTAL (kg)	
CA50	15.3

Volume de concreto (C-25) = 0.51 m³
Área de forma = 5.07 m²

8 LAJE NÍVEL 230
INDICADA

Nº	DATA	DESCRIÇÃO
02	JANEIRO/ 2017	Atendimento à NBR 9050/ 2015; Alteração: quadro de áreas, sanitários infantis 1 e 2, altura da platibanda, mobiliário e equipamento, altura da cerâmica nos sanitários, cor dos portões dos solários e altura da porta PA4; Acréscimo das duchas higiênicas e escaninhos pré-escola. Retirada da chapa de aço abaixo da platibanda.
01	AGOSTO/ 2016	Alteração paredes - shaft para tubulação hidráulica e detalhamento; alteração da altura da platibanda; Correção: Blocos: B34, B36; Sapatas: S34, S36; Pilares: P33, P45, P57; Vigas nível 310: V22, V56, V75; Supressão: Viga nível 310: V72.

CONTROLE DE REVISÕES

FNDE Fundo Nacional de Desenvolvimento da Educação

Ministério da Educação

PROJETO PADRÃO - FNDE

PROPRIETÁRIO: :

ENDEREÇO:

MUNICÍPIO – UF:

PROPRIETÁRIO

RESP. TÉCNICO — CREA

AUTOR DO PROJETO — CAU

DLFO

CREA

RA

OBSERVAÇÕES:

PROGRAMA PROINFANCIA - PROJETO TIPO 2
PROJETO ESTRUTURAL

COORDENAÇÃO: CGEST - Coordenação Geral de Infraestrutura Educacional

ESTRUTURA DE CONCRETO
ABRIGO DE GÁS
FORMA E ARMAÇÃO

SCO

FORMATO: A1 (841x594)

REVISÃO: R.00 R.01 R.02

ESCALA: INDICADA

DATA EMISSÃO: JANEIRO/2017

PRANCHA: 17/17

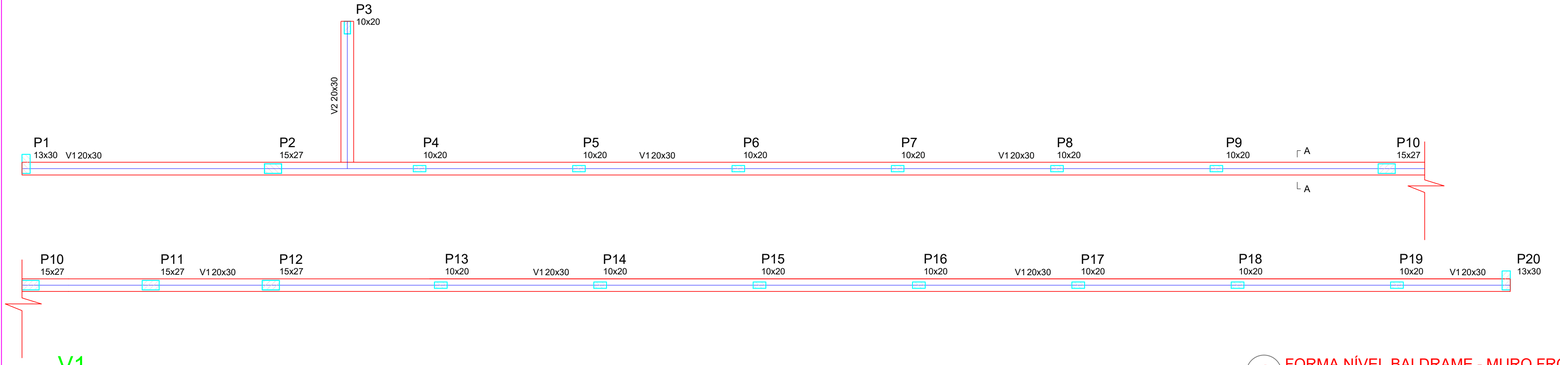

V1
ESC 1:50

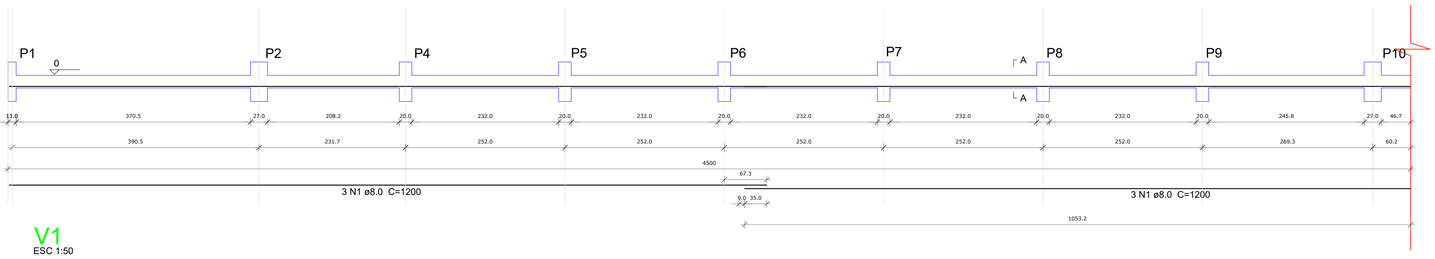

SEÇÃO A-A
ESC 1:25



V1
ESC 1:50

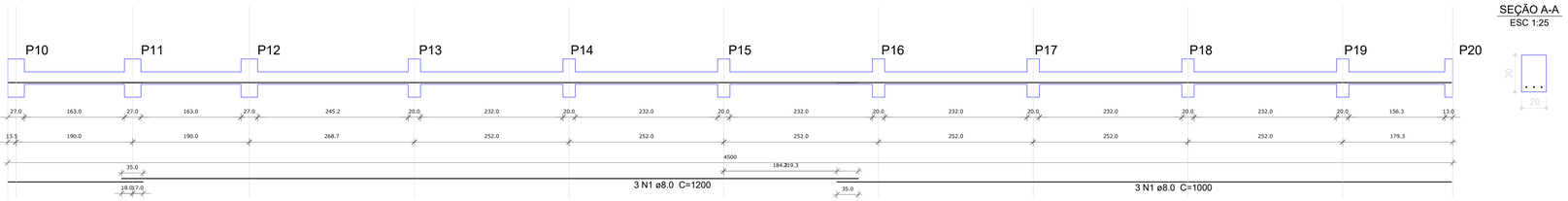

SEÇÃO A-A
ESC 1:25

1 FORMA NÍVEL BALDRAME - MURO FRONTAL
ESCALA 1/50



SEÇÃO A-A
ESC 1:25

Vigas			
Nome	Seção (cm)	Elevação (cm)	Nível (cm)
V1	20x30	0	0
V2	20x30	0	0

Características dos materiais

fck (kgf/cm²)	Ecs (kgf/cm²)
250	238000

V2
ESC 1:50

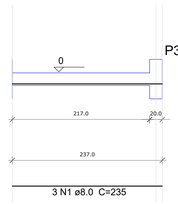

SEÇÃO A-A
ESC 1:25



OBSERVAÇÕES IMPORTANTES:

1- O FNDE DISPONIBILIZA AS FUNDAÇÕES DO PROJETO ATRAVÉS DO CÁLCULO DE BLOCOS SOBRE ESTACAS A TAXA DE RESISTÊNCIA DO SOLO UTILIZADA PARA O CÁLCULO É DE 2KG/CM2, CONSIDERANDO O SOLO HOMOGÊNEO, AS ESTACAS POSSUEM 3,5 M DE COMPRIMENTO, ATENDENDO A ESSA RESISTÊNCIA. CASO ESSA TAXA, ONDE SERÁ EXECUTADA A OBRA, SEJA INFERIOR A 2KG/CM2 AS AS FUNDAÇÕES DEVERÃO SER RECALCULADAS PELO PROPONENTE.

2- TANTO PARA A ACEITAÇÃO DESTE PROJETO DE FUNDAÇÃO QUANTO PARA A ELABORAÇÃO DE NOVO PROJETO, DEVERÁ SER EMITIDA ART DE ELABORAÇÃO DE PROJETO DE FUNDAÇÕES.

3- PARA O RECÁLCULO DAS FUNDAÇÕES, DISPONIBILIZAMOS AS CARGAS NAS FUNDAÇÕES.

4- RECOMENDAMOS QUE SEJA REALIZADA A SONDAGEM DO TERRENO PELO MÉTODO SPT PARA DETERMINAÇÃO DA RESISTÊNCIA DO SOLO E ANÁLISE DO PERFIL GEOTECNICO.

5- A PROFUNDIDADE DAS ESTACAS FOI CALCULADA UTILIZANDO-SE O MÉTODO AOKI-VELOSO PARA ESTACAS.

Resumo do aço - Vigas

AÇO	DIAM (mm)	C.TOTAL (m)	PESO (kg)
CA50	8.0	145.0	57.3
PESO TOTAL (kg)			
CA50	57.3		

Volume de concreto (C-25) = 2.84 m³
Área de forma = 28.40 m²

Nº	DATA	DESCRIÇÃO
02	JANEIRO/ 2017	Atendimento à NBR 9050/ 2015; Alteração: quadro de áreas, sanitários infantis 1 e 2, altura da platibanda, mobiliário e equipamento, altura da cerâmica nos sanitários, cor dos portões dos solários e altura da porta PA4; Acréscimo das duchas higiênicas e escaninhos pré-escola. Retirada da chapa de aço abaixo da platibanda.
01	AGOSTO/ 2016	Alteração paredes - shaft para tubulação hidráulica e detalhamento; alteração da altura da platibanda; Correção: Blocos: B34, B36; Sapatas: S34, S36; Pilares: P33, P45, P57; Vigas nível 310: V22, V56, V75; Supressão: Viga nível 310: V72.

CONTROLE DE REVISÕES

P1=P20

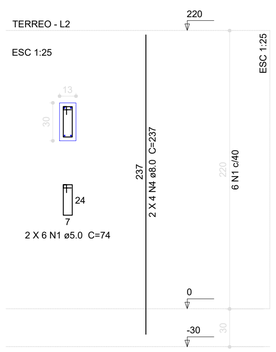

P2=P10=P11=P12

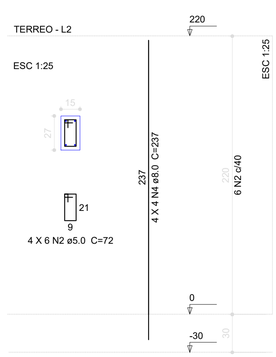

P3=P4=P5=P6=P7=P8=P9=P13=P14=P15=P16=P17=P18=P19

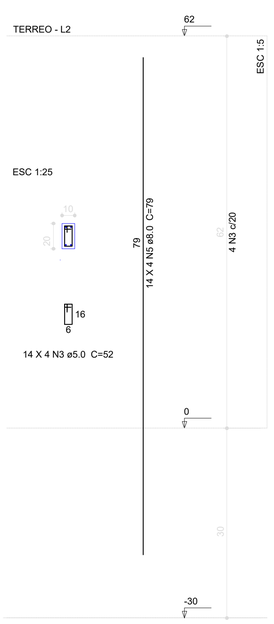

Resumo do aço - Pilares

AÇO	DIAM (mm)	C.TOTAL (m)	PESO (kg)
CA50	8.0	101.1	39.9
CA60	5.0	55.3	12.3
PESO TOTAL (kg)			
CA50	39.9		
CA60	12.3		

Volume de concreto (C-25) = 0.7 m³
Área de forma = 16.38 m²

2 VIGAS NÍVEL BALDRAME - MURO FRONTAL
ESCALA 1/50

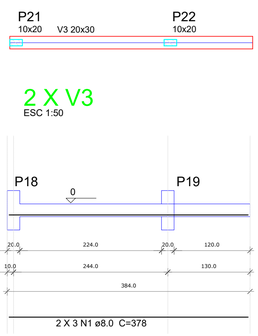

SEÇÃO A-A
ESC 1:25



Resumo do aço - Vigas

AÇO	DIAM (mm)	C.TOTAL (m)	PESO (kg)
CA50	8.0	22.7	9.0
PESO TOTAL (kg)			
CA50	9.0		

Volume de concreto (C-25) = 0.46 m³
Área de forma = 4.61 m²

P21=P22

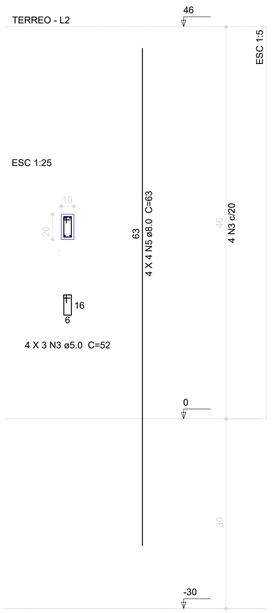

Resumo do aço - Pilares

AÇO	DIAM (mm)	C.TOTAL (m)	PESO (kg)
CA50	8.0	10.1	4.0
CA60	5.0	6.3	1.4
PESO TOTAL (kg)			
CA50	4.0		
CA60	1.4		

Volume de concreto (C-25) = 0.04 m³
Área de forma = 1.10 m²

3 PILARES NÍVEL TÉRREO - MURO FRONTAL
INDICADA

4 DETALHAMENTO MURETAS GR2 E GR3
INDICADA

FNDE Fundo Nacional de Desenvolvimento da Educação

Ministério da Educação

PROJETO PADRÃO - FNDE

PROPRIETÁRIO: :

ENDEREÇO:

MUNICÍPIO – UF:

PROPRIETÁRIO

RESP. TÉCNICO — CREA

AUTOR DO PROJETO — CAU

DLFO

CREA

RA

OBSERVAÇÕES:

PROGRAMA PROINFANCIA - PROJETO TIPO 2

PROJETO ESTRUTURAL

COORDENAÇÃO: CGEST - Coordenação Geral de Infraestrutura Educacional

ESTRUTURA DE CONCRETO
MURO FRONTAL E MURETAS GR2 E GR3
FORMA E ARMAÇÃO

SCO

FORMATO: A1 (841x594)

REVISÃO: R.00, R.01, R.02

ESCALA: INDICADA

DATA EMISSÃO: JANEIRO/2017

PRANCHA: 16/17

P33

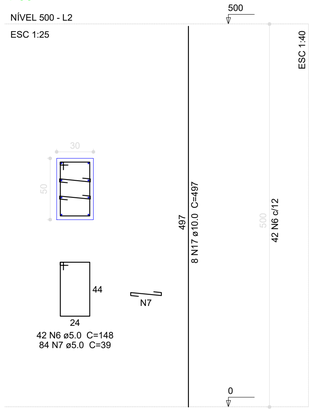

42 N6 ø5.0 C=148
84 N7 ø5.0 C=39

P28=P38=P45

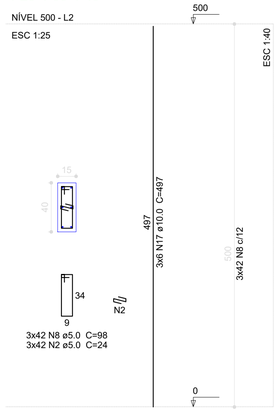

3x42 N8 ø5.0 C=98
3x42 N2 ø5.0 C=24

P26=P27=P44=P46

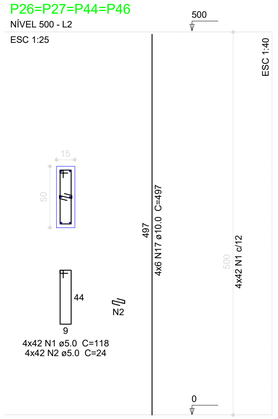

4x42 N1 ø5.0 C=118
4x42 N2 ø5.0 C=24

P9=P16=P17=P24=P52=P57=P59=P66

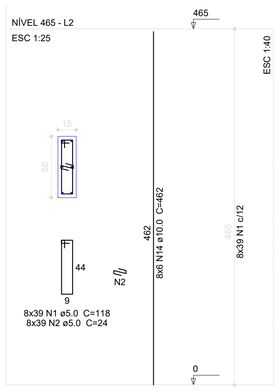

8x39 N1 ø5.0 C=118
8x39 N2 ø5.0 C=24

P1=P2=P3=P4=P5=P8=P71=P74=P75=P78

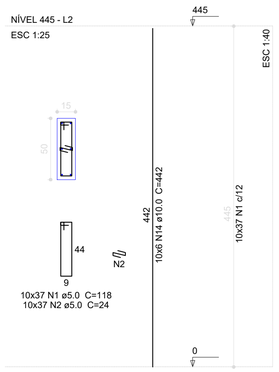

10x37 N1 ø5.0 C=118
10x37 N2 ø5.0 C=24

P6=P7=P72=P73

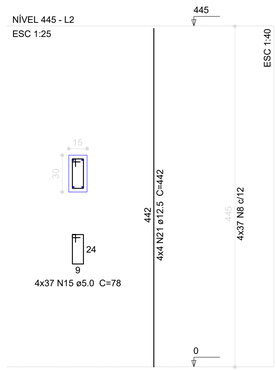

4x37 N15 ø5.0 C=78

P12=P13=P20=P21=P62=P63=P30=P31 P40=P41=P55=P56

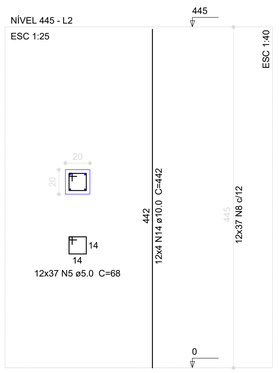

12x37 N5 ø5.0 C=68

P76=P77

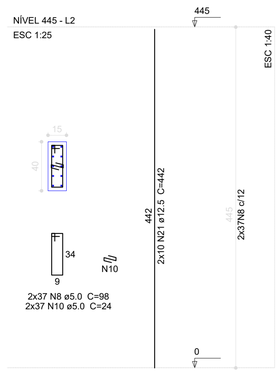

2x37 N8 ø5.0 C=98
2x37 N10 ø5.0 C=24

P35=P37

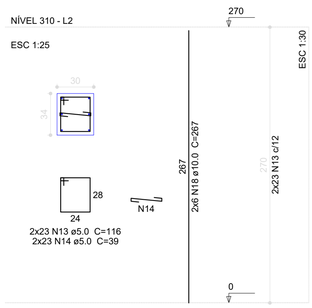

2x23 N13 ø5.0 C=116
2x23 N14 ø5.0 C=39

P10=P11=P14=P29=P32=P61

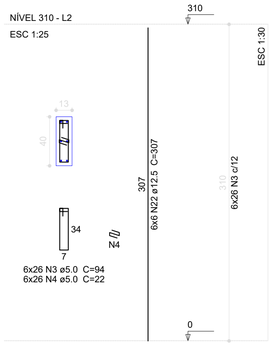

6x26 N3 ø5.0 C=94
6x26 N4 ø5.0 C=22

P15=P18=P19=P39=P42=P47=P50=P51 =P53=P54=P60=P64=P65

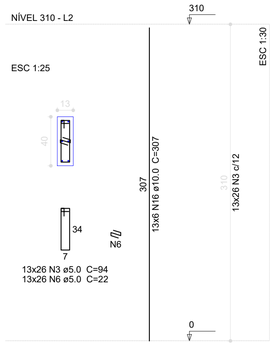

13x26 N3 ø5.0 C=94
13x26 N6 ø5.0 C=22

P23=P58

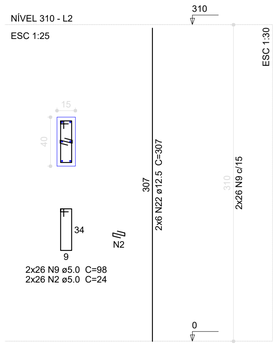

2x26 N9 ø5.0 C=98
2x26 N2 ø5.0 C=24

P25=P48=P49=P67=P68=P69=P70

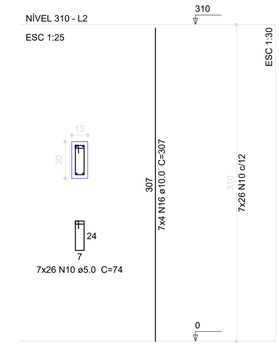

7x26 N10 ø5.0 C=74

P43

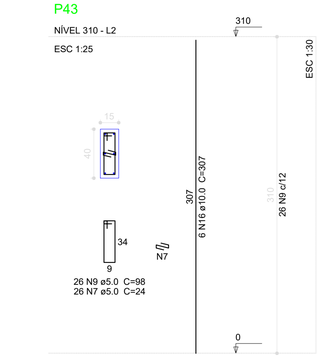

26 N9 ø5.0 C=98
26 N7 ø5.0 C=24

P34=P36

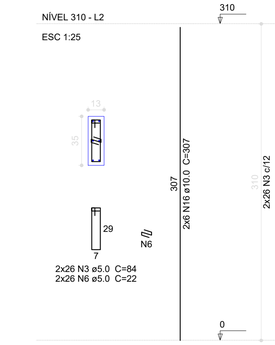

2x26 N3 ø5.0 C=84
2x26 N6 ø5.0 C=22

P22

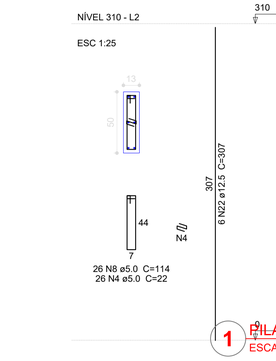

26 N8 ø5.0 C=114
26 N4 ø5.0 C=22

1 PILARES
ESCALA: INDICADA

Nº	DATA	DESCRIÇÃO
02	JANEIRO/ 2017	Atendimento à NBR 9050/ 2015; Alteração: quadro de áreas, sanitários infantis 1 e 2, altura da platibanda, mobiliário e equipamento, altura da cerâmica nos sanitários, cor dos portões dos solários e altura da porta PA4; Acréscimo das duchas higiênicas nos pré-escola. Retirada da chapa de aço abaixo da platibanda.
01	AGOSTO/ 2016	Alteração acredes; draft para formação hidráulica e detalhamento; alteração da altura da platibanda; Correção: Blocos 7/8/9; B36; Sapatas: S34, S35; Vigas: P33, P45, P57; Vigas nível 310: V22, V56, V75; Supressão: Viga nível 310: V72.

CONTROLE DE REVISÕES

Resumo do aço

AÇO	DIAM (mm)	C.TOTAL (m)	PESO (kg)
CA50	10.0	1360.3	839.3
	12.5	324.9	312.9
CA60	5.0	2923.5	450.2
PESO TOTAL (kg)			1602.4
CA50			1152.2
CA60			450.2

Volume de concreto (C-25) = 18.25 m³
Área de forma = 333.34 m²

FNDE Fundo Nacional de Desenvolvimento da Educação

Ministério da Educação

PROJETO PADRÃO - FNDE

PROPRIETÁRIO: :

ENDEREÇO:

MUNICÍPIO – UF:

PROPRIETÁRIO

RESP. TÉCNICO CREA

AUTOR DO PROJETO CAU

DLFO

CREA

RA

OBSERVAÇÕES:

PROGRAMA PROINFÂNCIA - PROJETO TIPO 2

PROJETO DE ESTRUTURA

COORDENAÇÃO: CGEST - Coordenação Geral de Infraestrutura Educacional

ESTRUTURA DE CONCRETO
PILARES NÍVEL 000
FORMA E ARMAÇÃO

SCP

FORMATO: A1 (841x594)

REVISÃO: R.00, R.01, R.02

ESCALA: INDICADA

DATA EMISSÃO: JANEIRO/2017

PRANCHA: 10/17

V1
ESC 1:75

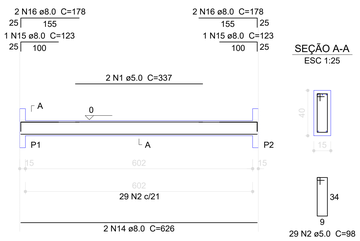

SEÇÃO A-A
ESC 1:25

V2
ESC 1:75

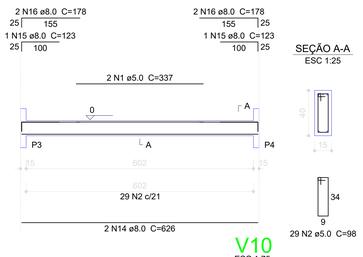

SEÇÃO A-A
ESC 1:25

V3
ESC 1:75

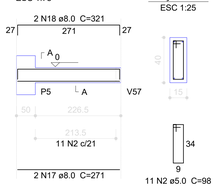

SEÇÃO A-A
ESC 1:25

V4
ESC 1:75

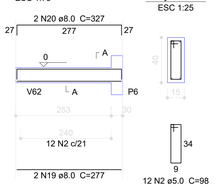

SEÇÃO A-A
ESC 1:25

V5
ESC 1:75

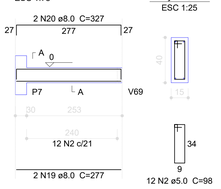

SEÇÃO A-A
ESC 1:25

V6
ESC 1:75

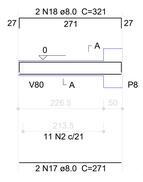

SEÇÃO A-A
ESC 1:25

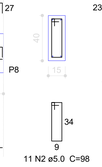

V7
ESC 1:75



SEÇÃO A-A
ESC 1:25

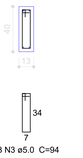

V13
ESC 1:75

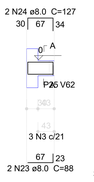

SEÇÃO A-A
ESC 1:25

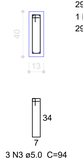

V21
ESC 1:75

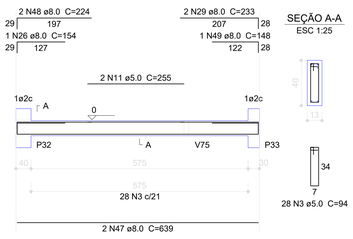

SEÇÃO A-A
ESC 1:25

V8
ESC 1:75

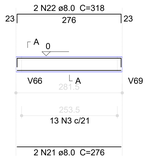

SEÇÃO A-A
ESC 1:25

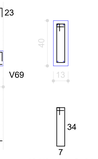

V9
ESC 1:75

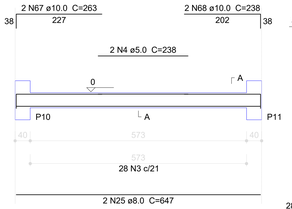

SEÇÃO A-A
ESC 1:25

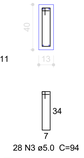

V10
ESC 1:75

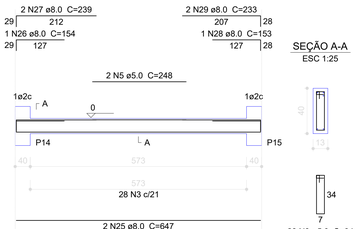

SEÇÃO A-A
ESC 1:25

V11
ESC 1:75

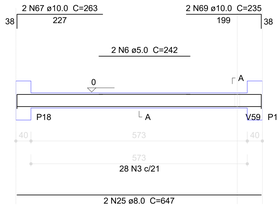

SEÇÃO A-A
ESC 1:25

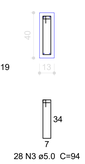

V12
ESC 1:75

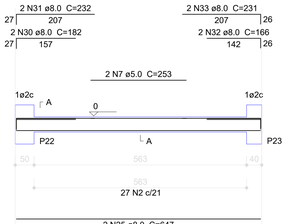

SEÇÃO A-A
ESC 1:25

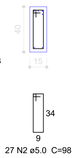

V14
ESC 1:75

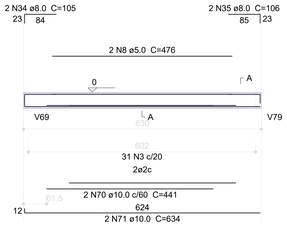

SEÇÃO A-A
ESC 1:25

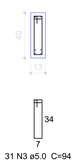

V15
ESC 1:75

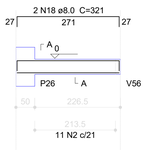

SEÇÃO A-A
ESC 1:25

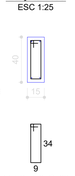

V16
ESC 1:75

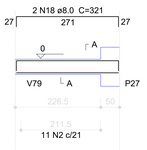

SEÇÃO A-A
ESC 1:25

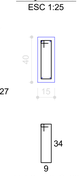

V17
ESC 1:75

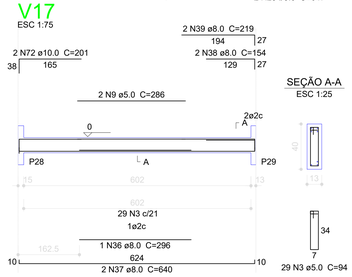

SEÇÃO A-A
ESC 1:25

V18
ESC 1:75

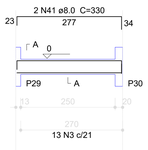

SEÇÃO A-A
ESC 1:25



V19
ESC 1:75

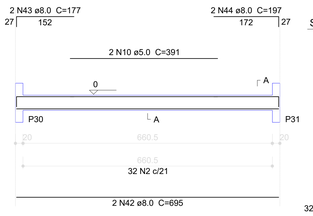

SEÇÃO A-A
ESC 1:25

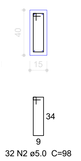

V20
ESC 1:75

SEÇÃO A-A
ESC 1:25

Resumo do aço

AÇO	DIAM (mm)	C.TOTAL (m)	PESO (kg)
CA50	8.0	588.1	232.3
	10.0	95.8	59.1
CA60	5.0	823.8	126.9

PESO TOTAL (kg)	
CA50	291.4
CA60	126.9

Volume de concreto (C-25) = 8.50 m³
Área de forma = 124.35 m²

V22
ESC 1:75

SEÇÃO A-A
ESC 1:25

V23
ESC 1:75

SEÇÃO A-A
ESC 1:25

V24
ESC 1:75

SEÇÃO A-A
ESC 1:25

V25
ESC 1:75

SEÇÃO A-A
ESC 1:25

V26
ESC 1:75

SEÇÃO A-A
ESC 1:25

V27
ESC 1:75

SEÇÃO A-A
ESC 1:25

V28
ESC 1:75

SEÇÃO A-A
ESC 1:25

V29
ESC 1:75

SEÇÃO A-A
ESC 1:25

V30
ESC 1:75

SEÇÃO A-A
ESC 1:25

V31
ESC 1:75

SEÇÃO A-A
ESC 1:25

V32
ESC 1:75

SEÇÃO A-A
ESC 1:25

V33
ESC 1:75

SEÇÃO A-A
ESC 1:25

V35
ESC 1:75

SEÇÃO A-A
ESC 1:25

V36
ESC 1:75

SEÇÃO A-A
ESC 1:25

V37
ESC 1:75

SEÇÃO A-A
ESC 1:25

V38
ESC 1:75

SEÇÃO A-A
ESC 1:25

V39
ESC 1:75

SEÇÃO A-A
ESC 1:25

V58
ESC 1:75

SEÇÃO A-A
ESC 1:25

1 VIGAS NÍVEL 000
ESCALA: INDICADA

Nº	DATA	DESCRIÇÃO
		Atendimento à NBR 9050/ 2015;
		Alteração: quadro de áreas, sanitários infantis 1 e 2, altura da platibanda, mobiliário e equipamento, altura da cerâmica nos sanitários, cor dos portões dos solários e altura da porta PA4;
02	JANEIRO/ 2017	Acréscimo das duchas higiênicas e escaninhos pré-escola. Retirada da chapa de aço abaixo da platibanda.
		Alteração paredes - shaft para tubulação hidráulica e detalhamento; alteração da altura da platibanda;
01	AGOSTO/ 2016	Correção: Blocos: B34, B36; Sapatas: S34, S36; Pilares: P33, P45, P57; Vigas nível 310: V22, V56, V75; Supressão: Viga nível 310: V72.

CONTROLE DE REVISÕES

FNDE Fundo Nacional de Desenvolvimento da Educação

Ministério da Educação

PROJETO PADRÃO - FNDE

PROPRIETÁRIO: :

ENDEREÇO:

MUNICÍPIO – UF:

PROPRIETÁRIO

RESP. TÉCNICO — CREA

AUTOR DO PROJETO — CAU

DLFO

CREA

RA

OBSERVAÇÕES:

PROGRAMA PROINFÂNCIA - PROJETO TIPO 2

PROJETO DE ESTRUTURA

COORDENAÇÃO: CGEST - Coordenação Geral de Infraestrutura Educacional

ESTRUTURA DE CONCRETO
VIGAS NIVEL 000
FORMA E ARMAÇÃO

SCV

FORMATO (910x594)

REVISÃO: R.00 R.01 R.02

ESCALA: INDICADA

DATA EMISSÃO: JANEIRO/2017

PRANCHA: 07/17

V34
ESC 1:75

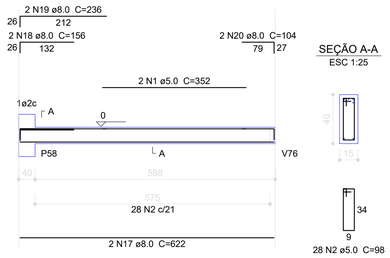

SEÇÃO A-A
ESC 1:25

V40
ESC 1:75

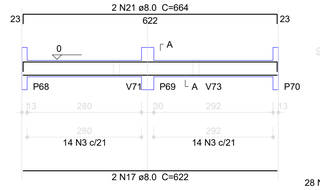

SEÇÃO A-A
ESC 1:25

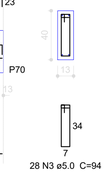

V41
ESC 1:75

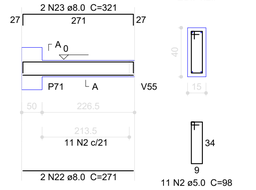

SEÇÃO A-A
ESC 1:25

V42
ESC 1:75

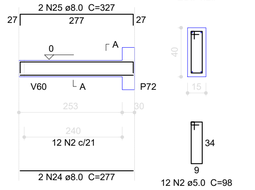

SEÇÃO A-A
ESC 1:25

V43
ESC 1:75

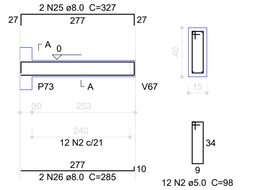

SEÇÃO A-A
ESC 1:25

V44
ESC 1:75

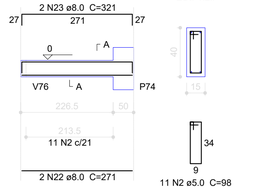

SEÇÃO A-A
ESC 1:25

V45
ESC 1:75

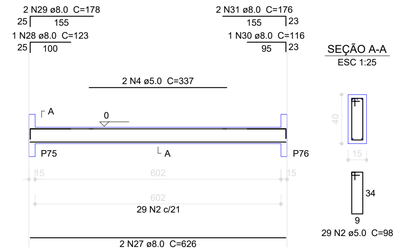

SEÇÃO A-A
ESC 1:25

Resumo do aço

AÇO	DIAM (mm)	C.TOTAL (m)	PESO (kg)
CA50	8.0	569.0	224.8
	10.0	39.2	24.2
	12.5	14.6	14.0
CA60	5.0	818.3	126.0
PESO TOTAL (kg)			
CA50	263.0		
CA60	126.0		

Volume de concreto (C-25) = 8.45 m³
Área de forma = 120.78 m²

V46
ESC 1:75

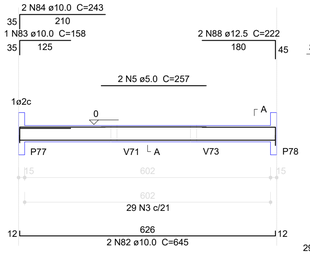

SEÇÃO A-A
ESC 1:25

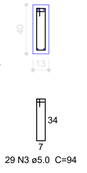

V47
ESC 1:75

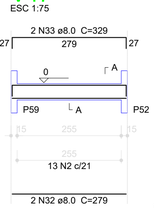

SEÇÃO A-A
ESC 1:25

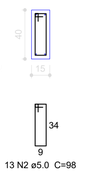

V48
ESC 1:75

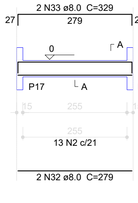

SEÇÃO A-A
ESC 1:25

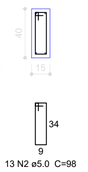

V49
ESC 1:75

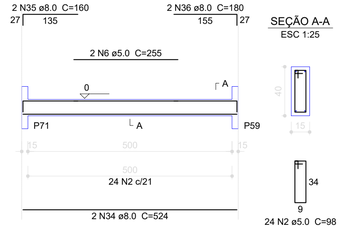

SEÇÃO A-A
ESC 1:25

V50
ESC 1:75

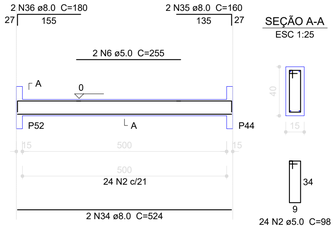

SEÇÃO A-A
ESC 1:25

V51
ESC 1:75

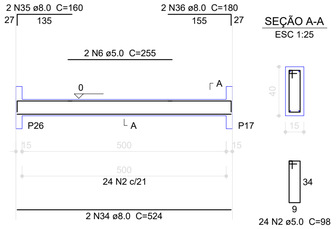

SEÇÃO A-A
ESC 1:25

V53
ESC 1:75

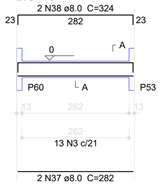

SEÇÃO A-A
ESC 1:25

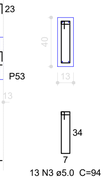

V52
ESC 1:75

SEÇÃO A-A
ESC 1:25

V54
ESC 1:75

SEÇÃO A-A
ESC 1:25

V55
ESC 1:75

SEÇÃO A-A
ESC 1:25

V56
ESC 1:75

SEÇÃO A-A
ESC 1:25



Nº	DATA	DESCRIÇÃO
02	JANEIRO/ 2017	Atendimento à NBR 9050/ 2015; Alteração: quadro de áreas, sanitários infantis 1 e 2, altura da platibanda, mobiliário e equipamento, altura da cerâmica nos sanitários, cor dos portões dos solários e altura da porta PA4; Acréscimo das duchas higiênicas e escaninhos pré-escola. Retirada da chapa de aço abaixo da platibanda.
01	AGOSTO/ 2016	Alteração paredes - shaft para tubulação hidráulica e detalhamento; alteração da altura da platibanda; Correção: Blocos: B34, B36; Sapatas: S34, S36; Pilares: P33, P45, P57; Vigas nível 310: V22, V56, V75; Supressão: Viga nível 310: V72.

CONTROLE DE REVISÕES

FNDE Fundo Nacional de Desenvolvimento da Educação

Ministério da Educação

PROJETO PADRÃO - FNDE

PROPRIETÁRIO: :

ENDEREÇO:

MUNICÍPIO – UF:

PROPRIETÁRIO

RESP. TÉCNICO CREA

AUTOR DO PROJETO CAU

DLFO | CREA

RA

OBSERVAÇÕES:

V59
ESC 1:75

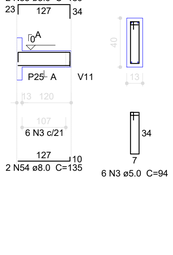

SEÇÃO A-A
ESC 1:25

V60
ESC 1:75

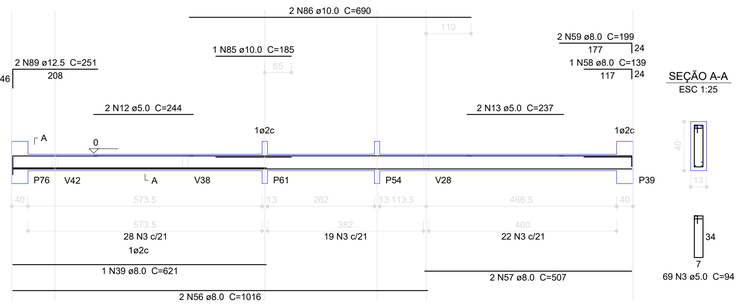

SEÇÃO A-A
ESC 1:25

V61
ESC 1:75

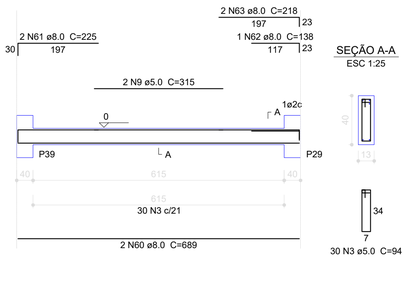

SEÇÃO A-A
ESC 1:25

V63
ESC 1:75

SEÇÃO A-A
ESC 1:25

V62
ESC 1:75

SEÇÃO A-A
ESC 1:25

V64
ESC 1:75

SEÇÃO A-A
ESC 1:25

V65
ESC 1:75

SEÇÃO A-A
ESC 1:25

1 VIGAS NÍVEL 000
ESCALA: INDICADA

PROGRAMA PROINFÂNCIA - PROJETO TIPO 2
PROJETO DE ESTRUTURA

COORDENAÇÃO			
CGEST - Coordenação Geral de Infraestrutura Educacional	ESTRUTURA DE CONCRETO VIGAS NÍVEL 000 FORMA E ARMAÇÃO		SCV
FORMATO: A1 (841x594)	REVISÃO: R.01 R.01 R.02	ESCALA: INDICADA DATA EMISSÃO: JANEIRO/2017	PRANCHA: 08/17

V66
ESC 1:75

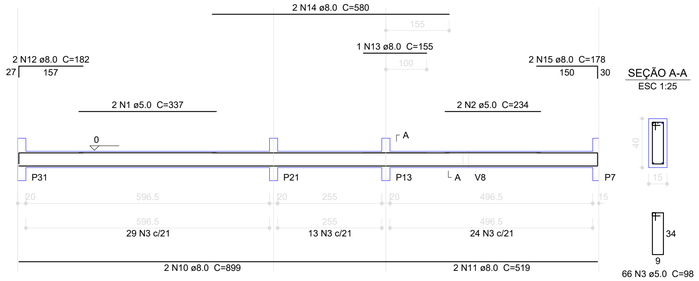

SEÇÃO A-A
ESC 1:25

66 N3 ø5.0 C=98

V67
ESC 1:75

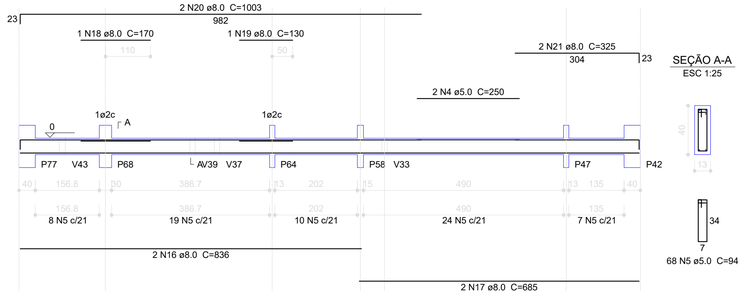

SEÇÃO A-A
ESC 1:25

68 N5 ø5.0 C=94

V68
ESC 1:75

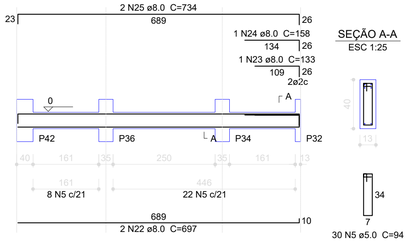

SEÇÃO A-A
ESC 1:25

30 N5 ø5.0 C=94

V70
ESC 1:75

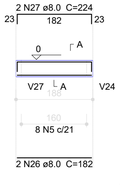

SEÇÃO A-A
ESC 1:25



8 N5 ø5.0 C=94

V77
ESC 1:75

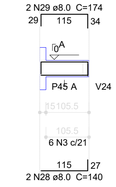

SEÇÃO A-A
ESC 1:25

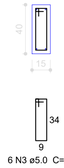

6 N3 ø5.0 C=98

V69
ESC 1:75

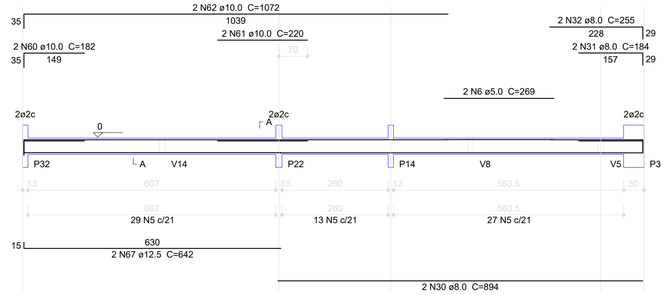

SEÇÃO A-A
ESC 1:25

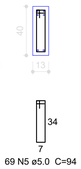

69 N5 ø5.0 C=94

V71
ESC 1:75

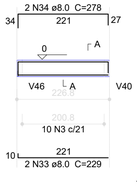

SEÇÃO A-A
ESC 1:25



10 N3 ø5.0 C=98

V72
ESC 1:75

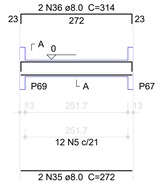

SEÇÃO A-A
ESC 1:25



12 N5 ø5.0 C=94

V73
ESC 1:75

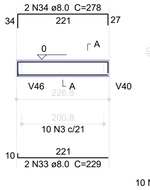

SEÇÃO A-A
ESC 1:25



10 N3 ø5.0 C=98

V74
ESC 1:75

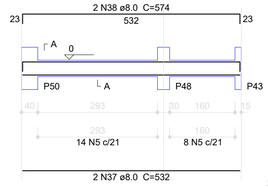

SEÇÃO A-A
ESC 1:25



22 N5 ø5.0 C=94

V75
ESC 1:75

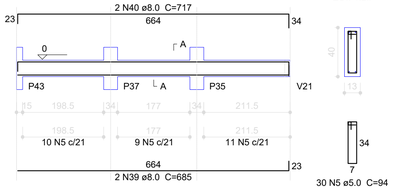

SEÇÃO A-A
ESC 1:25

30 N5 ø5.0 C=94

V76
ESC 1:75

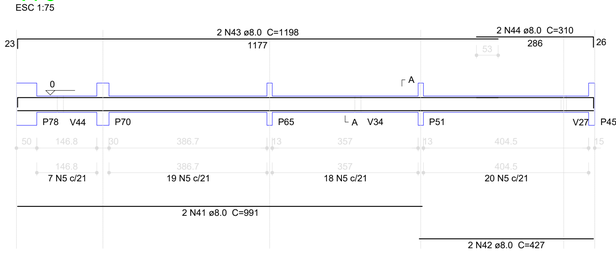

SEÇÃO A-A
ESC 1:25

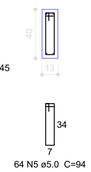

64 N5 ø5.0 C=94

V78
ESC 1:75

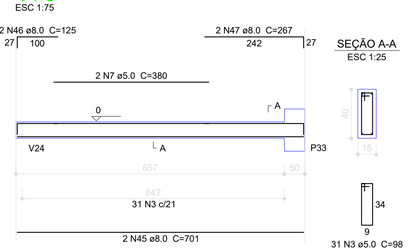

SEÇÃO A-A
ESC 1:25

31 N3 ø5.0 C=98

V79
ESC 1:75

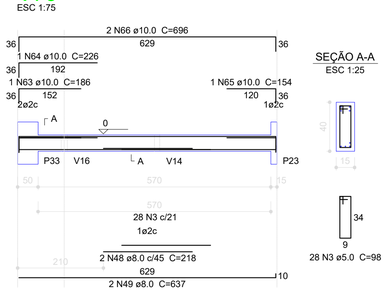

SEÇÃO A-A
ESC 1:25

28 N3 ø5.0 C=98

Resumo do aço

AÇO	DIAM (mm)	C.TOTAL (m)	PESO (kg)
CA50	8.0	514.0	203.0
	10.0	49.1	30.3
	12.5	12.9	12.4
CA60	5.0	675.5	104.0

PESO TOTAL (kg)	
CA50	245.7
CA60	104.0

Volume de concreto (C-25) = 7.23 m³
Área de forma = 104.42 m²

V80
ESC 1:75

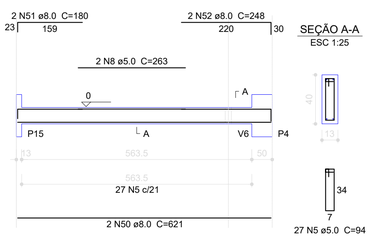

SEÇÃO A-A
ESC 1:25

27 N5 ø5.0 C=94

V81
ESC 1:75

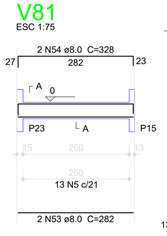

SEÇÃO A-A
ESC 1:25

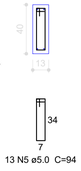

13 N5 ø5.0 C=94

V82
ESC 1:75

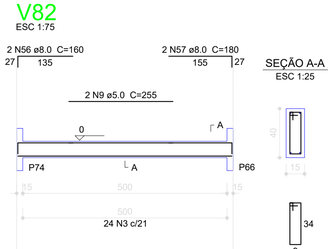

SEÇÃO A-A
ESC 1:25

24 N3 ø5.0 C=98

V83
ESC 1:75

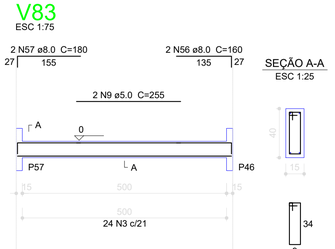

SEÇÃO A-A
ESC 1:25

24 N3 ø5.0 C=98

V84
ESC 1:75

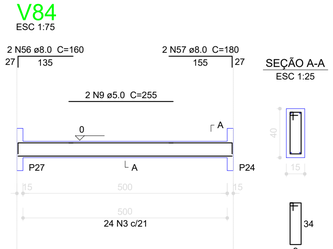

SEÇÃO A-A
ESC 1:25

24 N3 ø5.0 C=98

V85
ESC 1:75

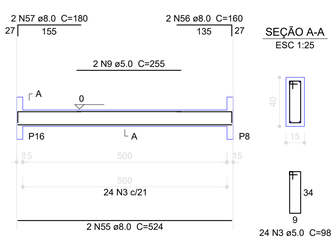

SEÇÃO A-A
ESC 1:25

24 N3 ø5.0 C=98

V86
ESC 1:75

SEÇÃO A-A
ESC 1:25

13 N3 ø5.0 C=98

V87
ESC 1:75

SEÇÃO A-A
ESC 1:25

13 N3 ø5.0 C=98

V57
ESC 1:75

SEÇÃO A-A
ESC 1:25

27 N3 ø5.0 C=94

1 VIGAS NÍVEL 000
ESCALA: INDICADA

Nº	DATA	DESCRIÇÃO
02	JANEIRO/ 2017	Atendimento à NBR 9050/ 2015; Alteração: quadro de áreas, sanitários infantis 1 e 2, altura da platibanda, mobiliário e equipamento, altura da cerâmica nos sanitários, cor dos portões dos solários e altura da porta PA4; Acréscimo das duchas higiênicas e escaninhos pré-escola. Retirada da chapa de aço abaixo da platibanda.
01	AGOSTO/ 2016	Alteração paredes - shaft para tubulação hidráulica e detalhamento; alteração da altura da platibanda; Correção: Blocos: B34, B36; Sapatas: S34, S36; Pilares: P33, P45, P57; Vigas nível 310: V22, V56, V75; Supressão: Viga nível 310: V72.

CONTROLE DE REVISÕES

FNDE Fundo Nacional de Desenvolvimento da Educação

Ministério da Educação

PROJETO PADRÃO - FNDE

PROPRIETÁRIO: :

ENDEREÇO:

MUNICÍPIO – UF:

PROPRIETÁRIO

RESP. TÉCNICO CREA

AUTOR DO PROJETO CAU

DLFO

CREA

RA

OBSERVAÇÕES:

PROGRAMA PROINFÂNCIA - PROJETO TIPO 2

PROJETO DE ESTRUTURA

COORDENAÇÃO: CGEST - Coordenação Geral de Infraestrutura Educacional

ESTRUTURA DE CONCRETO
VIGAS NIVEL 000
FORMA E ARMAÇÃO

SCV

FORMATO: A1 (841x594)

REVISÃO: R.00 R.01 R.02

ESCALA: INDICADA

DATA EMISSÃO: JANEIRO/2017

PRANCHA: 09/17

V1
ESC 1:75

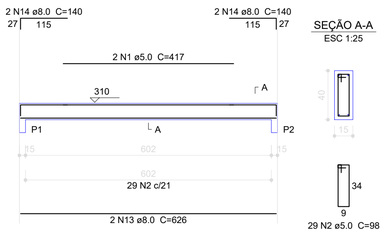

SEÇÃO A-A
ESC 1:25

V2
ESC 1:75

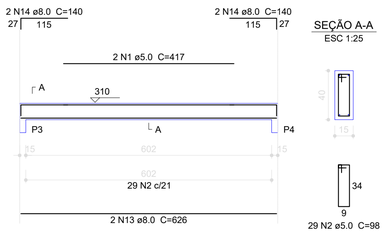

SEÇÃO A-A
ESC 1:25

V3
ESC 1:75

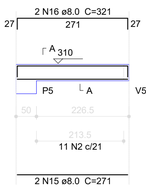

SEÇÃO A-A
ESC 1:25

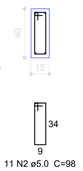

V4
ESC 1:75

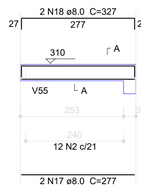

SEÇÃO A-A
ESC 1:25

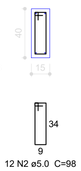

V5
ESC 1:75

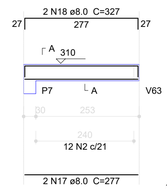

SEÇÃO A-A
ESC 1:25

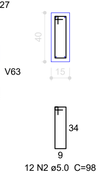

V6
ESC 1:75

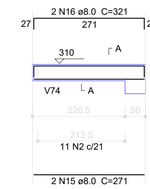

SEÇÃO A-A
ESC 1:25

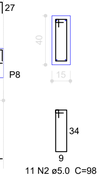

V7
ESC 1:75

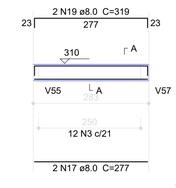

SEÇÃO A-A
ESC 1:25

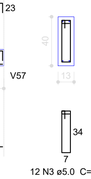

V8
ESC 1:75

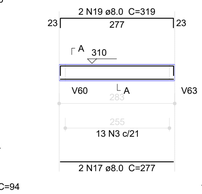

SEÇÃO A-A
ESC 1:25

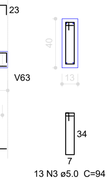

V9
ESC 1:75

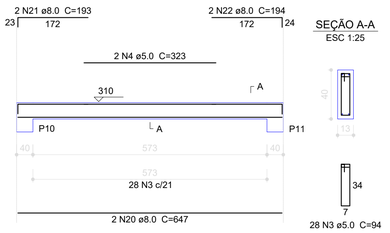

SEÇÃO A-A
ESC 1:25

V10
ESC 1:75

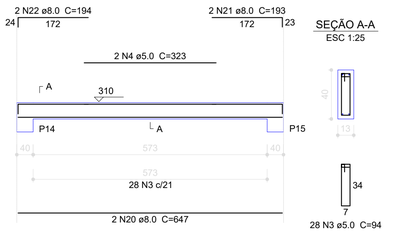

SEÇÃO A-A
ESC 1:25

V11
ESC 1:75

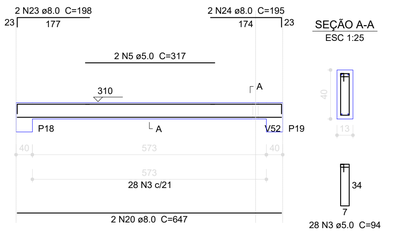

SEÇÃO A-A
ESC 1:25

V12
ESC 1:75

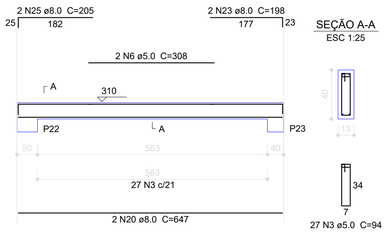

SEÇÃO A-A
ESC 1:25

V13
ESC 1:75



SEÇÃO A-A
ESC 1:25

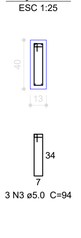

V14
ESC 1:75

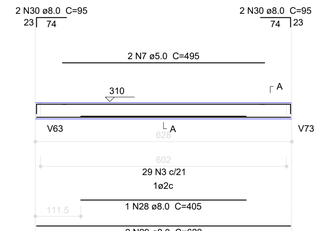

SEÇÃO A-A
ESC 1:25



Resumo do aço

AÇO	DIAM (mm)	C.TOTAL (m)	PESO (kg)
CA50	8.0	597.7	236.1
CA60	5.0	797.9	122.9
PESO TOTAL (kg)			
CA50	236.1		
CA60	122.9		

Volume de concreto (C-25) = 7.97 m³
Área de forma = 116.62 m²

V15
ESC 1:75

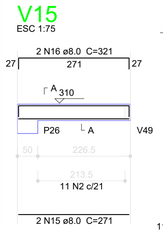

SEÇÃO A-A
ESC 1:25

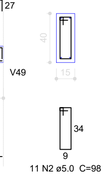

V16
ESC 1:75

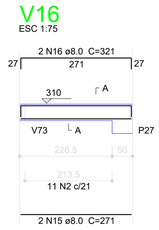

SEÇÃO A-A
ESC 1:25

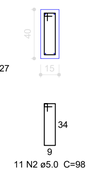

V17
ESC 1:75

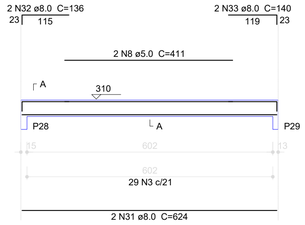

SEÇÃO A-A
ESC 1:25

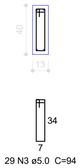

V18
ESC 1:75

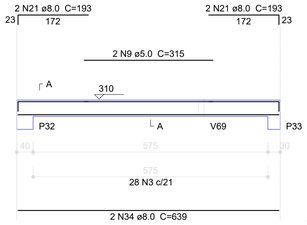

SEÇÃO A-A
ESC 1:25

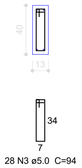

V19
ESC 1:75

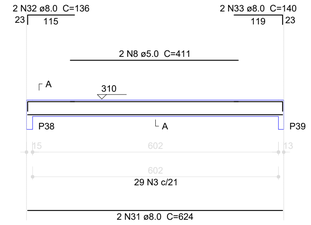

SEÇÃO A-A
ESC 1:25

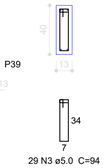

V24
ESC 1:75

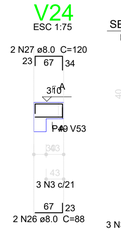

SEÇÃO A-A
ESC 1:25

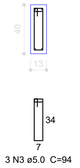

V21
ESC 1:75

SEÇÃO A-A
ESC 1:25

V22
ESC 1:75

SEÇÃO A-A
ESC 1:25

V23
ESC 1:75

SEÇÃO A-A
ESC 1:25

V25
ESC 1:75

SEÇÃO A-A
ESC 1:25

V26
ESC 1:75

SEÇÃO A-A
ESC 1:25

V27
ESC 1:75

SEÇÃO A-A
ESC 1:25

V28
ESC 1:75

SEÇÃO A-A
ESC 1:25

V29
ESC 1:75

SEÇÃO A-A
ESC 1:25

V30
ESC 1:75

SEÇÃO A-A
ESC 1:25

V31
ESC 1:75

SEÇÃO A-A
ESC 1:25

V32
ESC 1:75

SEÇÃO A-A
ESC 1:25

V33
ESC 1:75

SEÇÃO A-A
ESC 1:25

V34
ESC 1:75

SEÇÃO A-A
ESC 1:25

V35
ESC 1:75

SEÇÃO A-A
ESC 1:25

V36
ESC 1:75

SEÇÃO A-A
ESC 1:25

V37
ESC 1:75

SEÇÃO A-A
ESC 1:25

V38
ESC 1:75

SEÇÃO A-A
ESC 1:25

V20
ESC 1:75

SEÇÃO A-A
ESC 1:25

1 VIGAS NÍVEL 310
ESCALA: INDICADA

Nº	DATA	DESCRIÇÃO
02	JANEIRO/ 2017	Atendimento à NBR 9050/ 2015; Alteração: quadro de áreas, sanitários infantis 1 e 2, altura da platibanda, mobiliário e equipamento, altura da cerâmica nos sanitários, cor dos portões dos solários e altura da porta PA4; Acréscimo das duchas higiênicas e escaninhos pré-escola. Retirada da chapa de aço abaixo da platibanda.
01	AGOSTO/ 2016	Alteração paredes - shaft para tubulação hidráulica e detalhamento; alteração da altura da platibanda; Correção: Blocos: B34, B36; Sapatas: S34, S36; Pilares: P33, P45, P57; Vigas nível 310: V22, V56, V75; Supressão: Viga nível 310: V72.

CONTROLE DE REVISÕES

FNDE Fundo Nacional de Desenvolvimento da Educação

Ministério da Educação

PROJETO PADRÃO - FNDE

PROPRIETÁRIO: :

ENDEREÇO:

MUNICÍPIO – UF:

PROPRIETÁRIO

RESP. TÉCNICO CREA

AUTOR DO PROJETO CAU

DLFO

CREA

RA

OBSERVAÇÕES:

PROGRAMA PROINFÂNCIA - PROJETO TIPO 2

PROJETO DE ESTRUTURA

COORDENAÇÃO: CGEST - Coordenação Geral de Infraestrutura Educacional

ESTRUTURA DE CONCRETO
VIGAS NÍVEL 310
FORMA E ARMAÇÃO

SCV

FORMATO: A1 (841x594)

REVISÃO: R.00, R.01, R.02

ESCALA: INDICADA

DATA EMISSÃO: JANEIRO/2017

PRANCHA: 12/17

V40
ESC 1:75

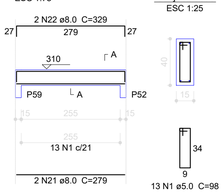

SEÇÃO A-A
ESC 1:25

V41
ESC 1:75

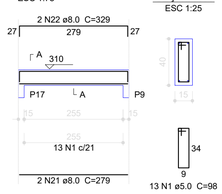

SEÇÃO A-A
ESC 1:25

V42
ESC 1:75

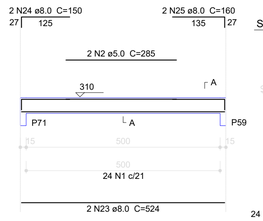

SEÇÃO A-A
ESC 1:25

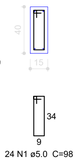

V43
ESC 1:75

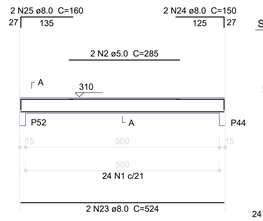

SEÇÃO A-A
ESC 1:25

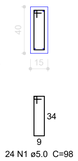

V44
ESC 1:75

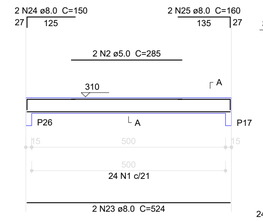

SEÇÃO A-A
ESC 1:25

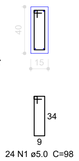

V45
ESC 1:75

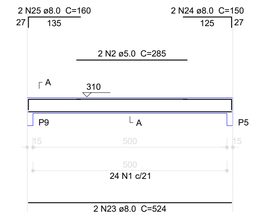

SEÇÃO A-A
ESC 1:25

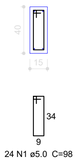

V46
ESC 1:75

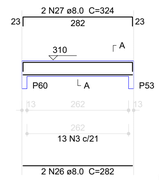

SEÇÃO A-A
ESC 1:25

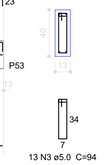

V39
ESC 1:75

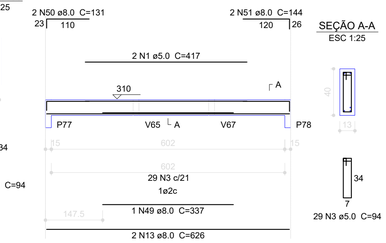

SEÇÃO A-A
ESC 1:25

V47
ESC 1:75

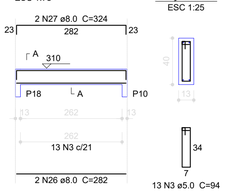

SEÇÃO A-A
ESC 1:25

V48
ESC 1:75

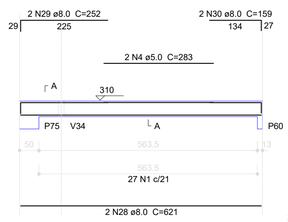

SEÇÃO A-A
ESC 1:25

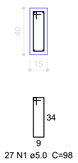

V49
ESC 1:75

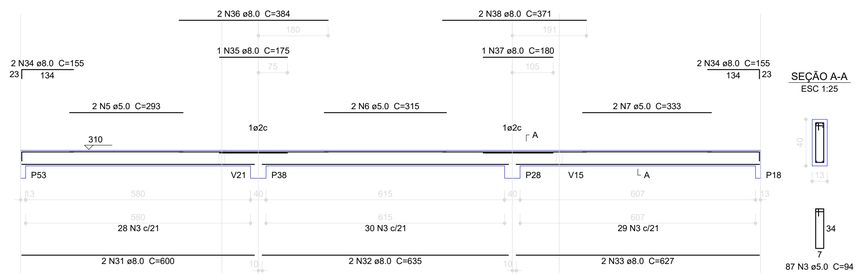

SEÇÃO A-A
ESC 1:25

V50
ESC 1:75

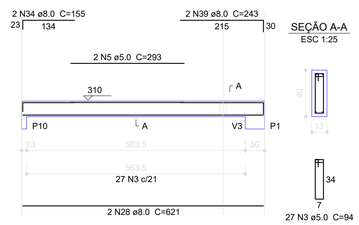

SEÇÃO A-A
ESC 1:25

V52
ESC 1:75

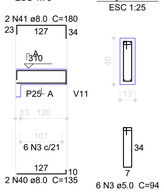

SEÇÃO A-A
ESC 1:25

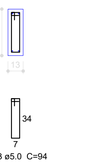

Resumo do aço

AÇO	DIAM (mm)	C.TOTAL (m)	PESO (kg)
CA50	8.0	644.7	254.6
CA60	5.0	968.1	149.1
PESO TOTAL (kg)			
CA50	254.6		
CA60	149.1		

Volume de concreto (C-25) = 10.28 m³
Área de forma = 135.84 m²

V53
ESC 1:75



SEÇÃO A-A
ESC 1:25

V54
ESC 1:75

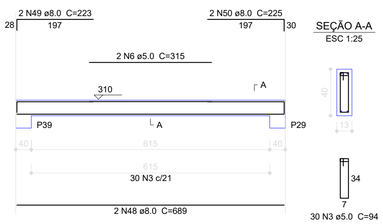

SEÇÃO A-A
ESC 1:25

V55
ESC 1:75

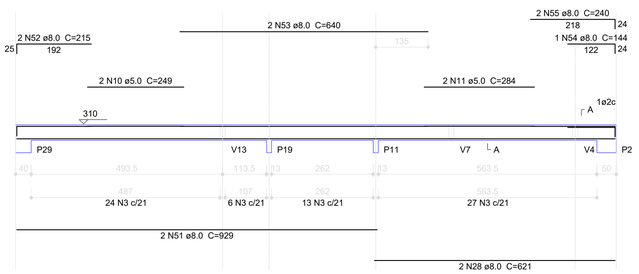

SEÇÃO A-A
ESC 1:25

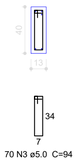

V56
ESC 1:75

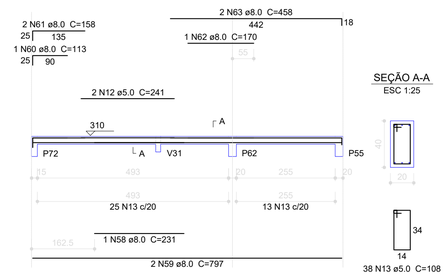

SEÇÃO A-A
ESC 1:25

V57
ESC 1:75

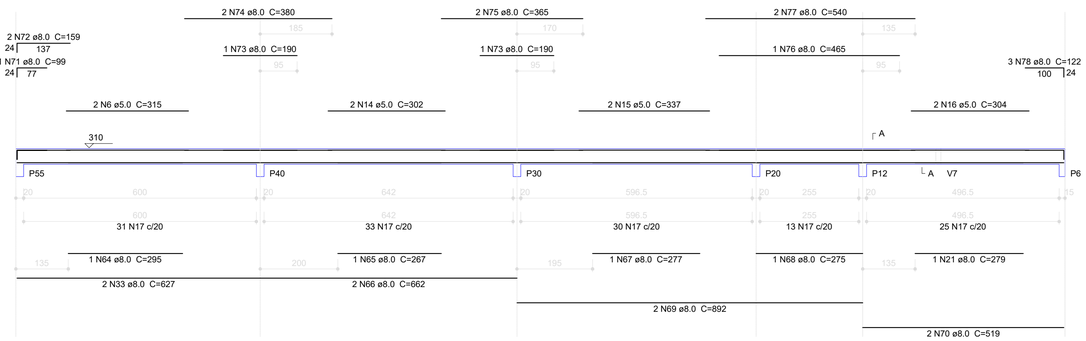

SEÇÃO A-A
ESC 1:25

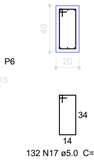

V51
ESC 1:75



SEÇÃO A-A
ESC 1:25

V58
ESC 1:75

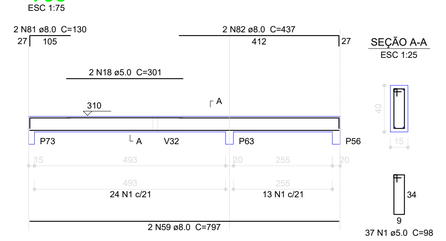

SEÇÃO A-A
ESC 1:25

V59
ESC 1:75

SEÇÃO A-A
ESC 1:25

V60
ESC 1:75

SEÇÃO A-A
ESC 1:25

1 VIGAS NÍVEL 310
ESCALA: INDICADA

Nº	DATA	DESCRIÇÃO
02	JANEIRO/ 2017	Atendimento à NBR 9050/ 2015; Alteração: quadro de áreas, sanitários infantis 1 e 2, altura da platibanda, mobiliário e equipamento, altura da cerâmica nos sanitários, cor dos portões dos solários e altura da porta PA4; Acréscimo das duchas higiênicas e escaninhos pré-escola. Retirada da chapa de aço abaixo da platibanda.
01	AGOSTO/ 2016	Alteração paredes - shaft para tubulação hidráulica e detalhamento; alteração da altura da platibanda; Correção: Blocos: B34, B36; Sapatas: S34, S36; Pilares: P33, P45, P57; Vigas nível 310: V22, V56, V75; Supressão: Viga nível 310: V72.

CONTROLE DE REVISÕES

FNDE Fundo Nacional de Desenvolvimento da Educação

Ministério da Educação

PROJETO PADRÃO - FNDE

PROPRIETÁRIO: :

ENDEREÇO:

MUNICÍPIO – UF:

PROPRIETÁRIO

RESP. TÉCNICO CREA

AUTOR DO PROJETO CAU

DLFO

CREA

RA

OBSERVAÇÕES:

PROGRAMA PROINFÂNCIA - PROJETO TIPO 2

PROJETO DE ESTRUTURA

COORDENAÇÃO: CGEST - Coordenação Geral de Infraestrutura Educacional

ESTRUTURA DE CONCRETO
VIGAS NÍVEL 310
FORMA E ARMAÇÃO

SCV

FORMATO: A1 (841x594)

REVISÃO: R.00 R.01 R.02

ESCALA: INDICADA

DATA EMISSÃO: JANEIRO/2017

PRANCHA: 13/17

V61
ESC 1:75

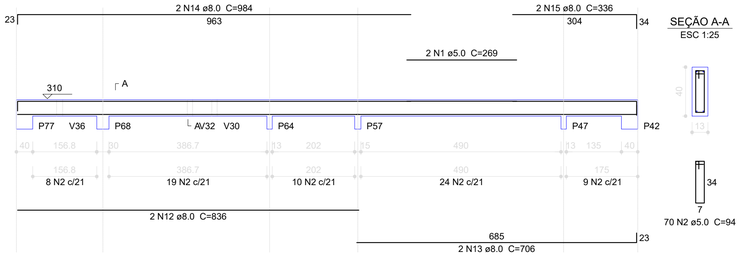

SEÇÃO A-A
ESC 1:25

V62
ESC 1:75

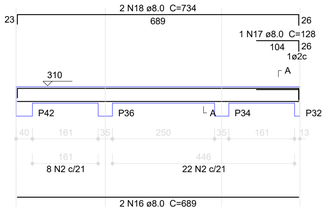

SEÇÃO A-A
ESC 1:25

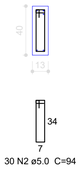

V63
ESC 1:75

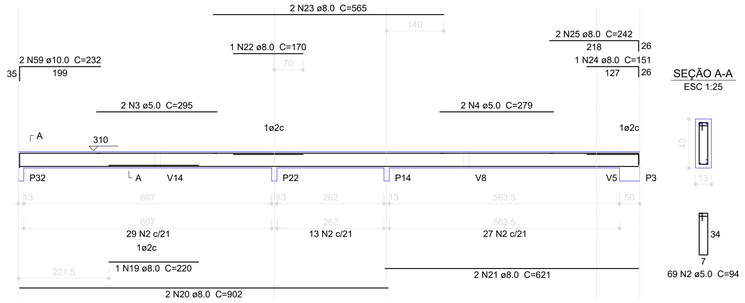

SEÇÃO A-A
ESC 1:25

V64
ESC 1:75

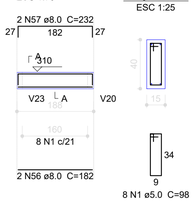

SEÇÃO A-A
ESC 1:25

V65
ESC 1:75

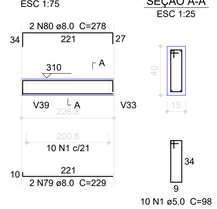

SEÇÃO A-A
ESC 1:25

V66
ESC 1:75

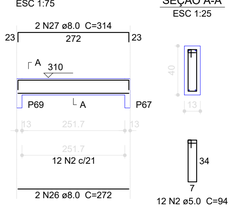

SEÇÃO A-A
ESC 1:25

V67
ESC 1:75

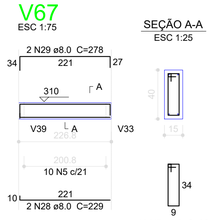

SEÇÃO A-A
ESC 1:25

V68
ESC 1:75

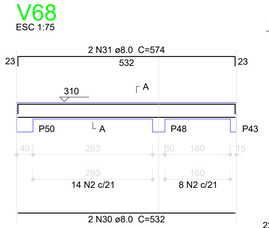

SEÇÃO A-A
ESC 1:25

V69
ESC 1:75

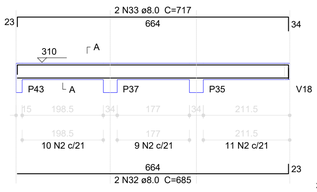

SEÇÃO A-A
ESC 1:25

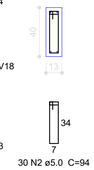

V70
ESC 1:75

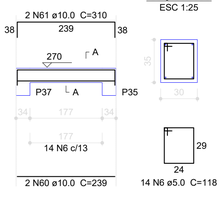

SEÇÃO A-A
ESC 1:25

V71
ESC 1:75

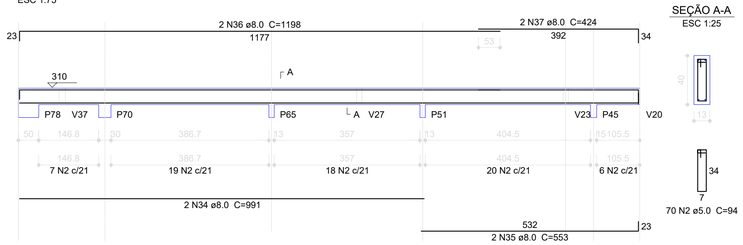

SEÇÃO A-A
ESC 1:25

V76
ESC 1:75

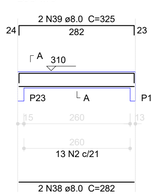

SEÇÃO A-A
ESC 1:25

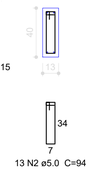

V77
ESC 1:75

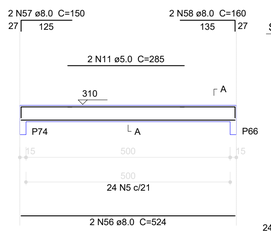

SEÇÃO A-A
ESC 1:25

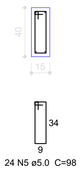

V73
ESC 1:75

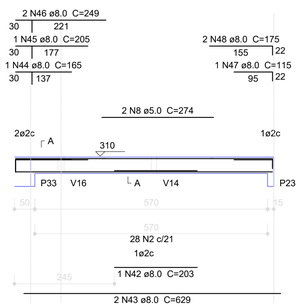

SEÇÃO A-A
ESC 1:25

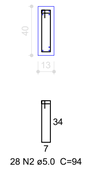

V74
ESC 1:75

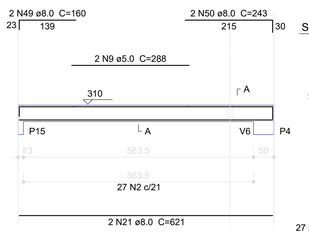

SEÇÃO A-A
ESC 1:25

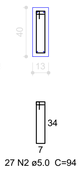

V75
ESC 1:75

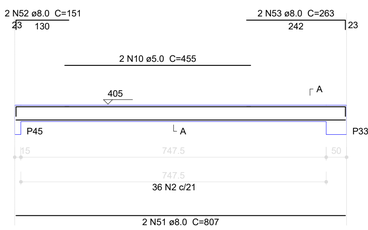

SEÇÃO A-A
ESC 1:25

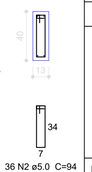

V81
ESC 1:75

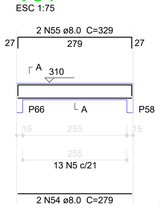

SEÇÃO A-A
ESC 1:25

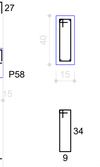

V78
ESC 1:75

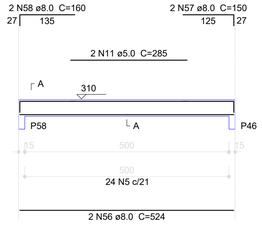

SEÇÃO A-A
ESC 1:25

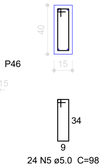

V79
ESC 1:75

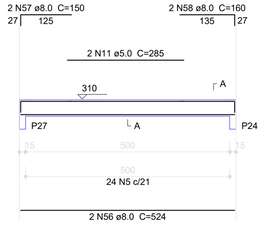

SEÇÃO A-A
ESC 1:25

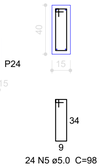

V80
ESC 1:75

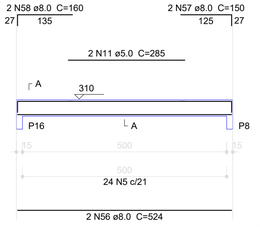

SEÇÃO A-A
ESC 1:25

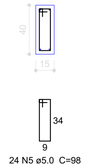

V82
ESC 1:75

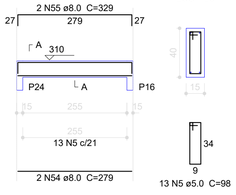

SEÇÃO A-A
ESC 1:25

Resumo do aço

AÇO	DIAM (mm)	C.TOTAL (m)	PESO (kg)
CA50	8.0	468.8	185.2
	10.0	15.6	9.6
CA60	5.0	606.1	93.3

PESO TOTAL (kg)	
CA50	194.8
CA60	93.3

Volume de concreto (C-25) = 6.31 m³
Área de forma = 91.65 m²

Nº	DATA	DESCRIÇÃO
02	JANEIRO/ 2017	Atendimento à NBR 9050/ 2015; Alteração: quadro de áreas, sanitários infantis 1 e 2, altura da platibanda, mobiliário e equipamento, altura da cerâmica nos sanitários, cor dos portões dos solários e altura da porta PA4; Acréscimo das duchas higiênicas e escaninhos pré-escola. Retirada da chapa de aço abaixo da platibanda.
01	AGOSTO/ 2016	Alteração paredes - shaft para tubulação hidráulica e detalhamento; alteração da altura da platibanda; Correção: Blocos: B34, B36; Sapatas: S34, S36; Pilares: P33, P45, P57; Vigas nível 310: V22, V56, V75; Supressão: Viga nível 310: V72.

CONTROLE DE REVISÕES

FNDE Fundo Nacional de Desenvolvimento da Educação

Ministério da Educação

PROJETO PADRÃO - FNDE

PROPRIETÁRIO: :

ENDEREÇO:

MUNICÍPIO – UF:

PROPRIETÁRIO

RESP. TÉCNICO CREA

AUTOR DO PROJETO CAU

DLFO

CREA

RA

OBSERVAÇÕES:

PROGRAMA PROINFÂNCIA - PROJETO TIPO 2

PROJETO DE ESTRUTURA

COORDENAÇÃO: CGEST - Coordenação Geral de Infraestrutura Educacional

ESTRUTURA DE CONCRETO
VIGAS NÍVEL 310
FORMA E ARMAÇÃO

SCV

FORMATO: A1 (841x594)

REVISÃO: R.00 R.01 R.02

ESCALA: INDICADA

DATA EMISSÃO: JANEIRO/2017

PRANCHA: 14/17

1 VIGAS NÍVEL 310
ESCALA: INDICADA



1 PLANTA DE LOCAÇÃO
ESCALA 1/75

Pilar										Fundação				Bloco	
Nome	Seção (cm)	X (cm)	Y (cm)	Carga Max (kgf)	Carga Min (kgf)	Mx (kgf.m)	My (kgf.m)	Fx (kgf)	Fy (kgf)	Lado B (cm)	Lado H (cm)	h0 / ha (cm)	h1 / hb (cm)	ne	Estaca
P1	15x50	431.50	-432.50	6750	6600	660	460	1690	2450	80	80	0	75	1	C50
P2	15x50	1048.50	-432.50	7320	7170	810	460	1690	3010	80	80	0	75	1	C50
P3	15x50	2260.00	-432.50	6950	6800	570	450	1690	2110	80	80	0	75	1	C50
P4	15x50	2877.00	-432.50	5980	5830	200	450	1680	750	70	70	0	65	1	C40
P5	15x50	187.50	-515.00	3240	3090	90	190	690	320	50	50	0	50	1	C20
P6	15x30	1309.00	-513.50	4590	4500	420	170	640	1580	70	70	0	65	1	C40
P7	15x30	1999.50	-513.50	4480	4390	420	150	560	1560	70	70	0	65	1	C40
P8	15x50	3121.00	-515.00	3330	3180	130	130	490	470	50	50	0	50	1	C20
P9	15x50	187.50	-1030.00	3600	3450	10	50	180	30	50	50	0	50	1	C20
P10	13x40	421.00	-1027.50	7260	7160	260	620	2330	970	80	80	0	75	1	C50
P11	13x40	1034.00	-1027.50	8890	8790	320	440	1650	1180	80	80	0	75	1	C50
P12	20x20	1314.00	-1027.50	4470	4390	310	10	30	1140	70	70	0	65	1	C40
P13	20x20	1994.50	-1027.50	4240	4160	300	10	20	1130	70	70	0	65	1	C40
P14	13x40	2274.50	-1027.50	6920	6820	330	400	1490	1210	80	80	0	75	1	C50
P15	13x40	2887.50	-1027.50	5460	5350	140	500	1870	500	80	80	0	75	1	C50
P16	15x50	3121.00	-1030.00	3740	3590	30	40	140	100	50	50	0	50	1	C20
P17	15x50	187.50	-1300.00	3600	3450	10	50	180	30	50	50	0	50	1	C20
P18	13x40	421.00	-1302.50	6150	6040	150	600	2250	550	80	80	0	75	1	C50
P19	13x40	1034.00	-1302.50	3530	3420	10	620	2290	10	80	80	0	75	1	C50
P20	20x20	1314.00	-1302.50	2670	2590	110	10	20	390	50	50	0	45	1	C20
P21	20x20	1994.50	-1302.50	2470	2390	100	10	20	380	50	50	0	45	1	C20
P22	15x50	2279.50	-1301.50	9460	9310	830	510	1910	3110	80	80	0	75	1	C50
P23	15x40	2887.50	-1301.50	8636	8510	490	710	2650	1820	80	80	0	75	1	C50
P24	15x50	3121.00	-1300.00	3740	3590	30	40	140	100	50	50	0	50	1	C20
P25	13x30	996.00	-1422.50	4580	4510	50	390	1460	170	70	70	0	65	1	C40
P26	15x50	187.50	-1815.00	3330	3180	90	170	640	320	50	50	0	50	1	C20
P27	15x50	3121.00	-1815.00	3420	3270	130	230	830	480	50	50	0	50	1	C20
P28	15x40	431.50	-1936.00	8500	8380	110	620	2320	400	80	80	0	75	1	C50
P29	13x40	1047.50	-1936.00	8880	8770	330	340	1270	1230	70	70	0	65	1	C40
P30	20x20	1314.00	-1919.00	3790	3710	160	220	810	600	70	70	0	65	1	C40
P31	20x20	1994.50	-1919.00	3900	3820	160	130	470	590	50	50	0	45	1	C20
P32	13x40	2274.50	-1922.50	10250	10150	430	320	1200	1590	70	70	0	65	1	C40
P33	30x50	2884.50	-1904.00	10870	10570	1030	550	2060	3840	80	80	0	75	1	C50
P34	13x35	2261.00	-2107.50	40	-50	240	10	10	890	50	50	0	50	1	C20
P35	30x34	2714.50	-2144.50	3230	3020	190	40	140	700	50	50	0	45	1	C20
P36	13x35	2261.00	-2392.50	2710	2610	20	10	10	70	50	50	0	50	1	C20
P37	30x34	2714.50	-2355.50	2130	1930	60	30	90	230	50	50	0	45	1	C20
P38	15x40	431.50	-2591.00	8520	8410	30	340	1260	100	70	70	0	65	1	C40
P39	13x40	1047.50	-2591.00	8520	8410	30	340	1260	100	70	70	0	65	1	C40
P40	20x20	1314.00	-2581.00	3350	3270	20	210	760	50	50	50	0	45	1	C20
P41	20x20	1994.50	-2581.00	3260	3180	10	140	510	40	50	50	0	45	1	C20
P42	13x40	2261.00	-2591.00	3060	2950	120	110	410	450	50	50	0	50	1	C20
P43	15x40	2694.25	-2578.50	5580	5460	20	140	500	50	50	50	0	50	1	C20
P44	15x50	187.50	-2685.00	3180	3030	90	140	500	320	50	50	0	50	1	C20
P45	15x40	2889.50	-2684.00	5990	5950	10	70	780	120	50	50	0	50	1	C20
P46	15x50	3121.00	-2685.00	2610	2460	130	80	280	460	50	50	0	50	1	C20
P47	13x40	2274.50	-2752.50	6430	6320	110	320	1180	400	70	70	0	65	1	C40
P48	13x30	2680.75	-2761.00	6150	6070	40	80	270	140	50	50	0	50	1	C20
P49	13x30	996.00	-3077.50	3990	3920	50	300	1110	170	70	70	0	65	1	C40
P50	13x40	2680.75	-3089.00	2430	2320	160	20	80	570	50	50	0	50	1	C20
P51	13x40	2862.50	-3102.50	5480	5370	30	60	220	110	50	50	0	50	1	C20
P52	15x50	187.50	-3200.00	3600	3450	10	50	180	30	50	50	0	50	1	C20
P53	13x40	421.00	-3197.50	6180	6070	10	580	2170	350	80	80	0	75	1	C50
P54	13x40	1034.00	-3197.50	3840	3730	10	540	2000	20	80	80	0	75	1	C50
P55	20x20	1314.00	-3201.00	2560	2480	20	140	500	40	50	50	0	45	1	C20
P56	20x20	1994.50	-3201.00	2660	2580	20	90	340	60	50	50	0	45	1	C20
P57	15x50	3121.00	-3200.00	3730	3580	30	40	140	100	50	50	0	50	1	C20
P58	15x40	2274.50	-3256.50	5960	5840	210	500	1860	780	80	80	0	75	1	C50
P59	15x50	187.50	-3470.00	3600	3450	10	50	180	30	50	50	0	50	1	C20
P60	13x40	421.00	-3472.50	6140	6040	90	580	2170	330	80	80	0	75	1	C50
P61	13x40	1034.00	-3472.50	9050	8940	340	430	1610	1240	80	80	0	75	1	C50
P62	20x20	1314.00	-3476.00	4950	4870	370	30	100	1360	70	70	0	65	1	C40
P63	20x20	1994.50	-3476.00	5250	5170	400	10	20	1490	80	80	0	75	1	C50
P64	13x40	2274.50	-3472.50	7300	7200	220	430	1600	820	70	70	0	65	1	C40
P65	13x40	2862.50	-3472.50	7270	7170	20	450	1660	70	70	70	0	65	1	C40
P66	15x50	3121.00	-3470.00	3740	3590	30	40	140	100	50	50	0	50	1	C20
P67	13x30	2562.50	-3607.50	3110	3030	70	260	970	250	50	50	0	50	1	C20
P68	13x30	2261.00	-3880.70	6120	6040	330	70	240	1230	70	70	0	65	1	C40
P69	13x30	2562.50	-3872.20	6250	6180	50	30	80	190	50	50	0	50	1	C20
P70	13x30	2876.00	-3880.70	4680	4600	150	100	360	550	50	50	0	50	1	C20
P71	15x50	187.50	-3985.00	2860	2710	90	150	530	310	50	50	0	50	1	C20
P72	15x30	1309.00	-3986.50	4590	4500	430	190	690	1600	70	70	0	65	1	C40
P73	15x30	1999.50	-3986.50	4430	4340	470	100	350	1730	70	70	0	65	1	C40
P74	15x50	3121.00	-3985.00	3170	3020	130	120	430	460	50	50	0	50	1	C20
P75	15x50	431.50	-4067.50	5870	5720	200	460	1720	720	70	70	0	65	1	C40
P76	15x40	1048.50	-4072.50	7080	6960	810	440	1650	3030	80	80	0	75	1	C50
P77	15x40	2260.00	-4072.50	5060	4940	30	780	2920	110	80	80	0	75	1	C50
P78	15x50	2877.00	-4067.50	5600	5450	70	840	3120	240	80	80	0	75	1	C50

Estacas	
Nome	Quantidade
C20	36
C40	19
C50	23

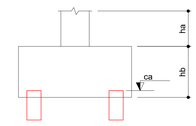

B1=B2=B3=B10=B11=B14=B15
B18=B19=B22=B23=B28=B33=B38
B53=B54=B58=B60=B61=B63=B76
B77=B78 (1xC50)

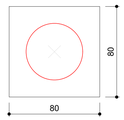

B4=B6=B7=B12=B13=B25=B29
B30=B32=B39=B47=B49=B62
B64=B65=B68=B72=B73=B75 (1xC40)

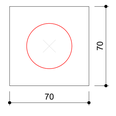

B5=B8=B9=B16=B17
B20=B21=B24=B26
B27=B31=B34=B35
B36=B37=B40=B41
B42=B43=B44=B45
B46=B48=B50=B51
B52=B55=B56=B57
B59=B66=B67=B69
B70=B71=B74 (1xC20)



2 LEGENDA DOS BLOCOS
ESCALA 1/25

OBSERVAÇÕES IMPORTANTES:

1- O FNDE DISPONIBILIZA AS FUNDAÇÕES DO PROJETO ATRAVÉS DO CÁLCULO DE BLOCOS SOBRE ESTACAS A TAXA DE RESISTÊNCIA DO SOLO UTILIZADA PARA O CÁLCULO É DE 2KG/CM2, CONSIDERANDO O SOLO HOMOGÊNEO, AS ESTACAS POSSUEM 3,5 M DE COMPRIMENTO. ATENDENDO A ESSA RESISTÊNCIA, CASO ESSA TAXA, ONDE SERÁ EXECUTADA A OBRA, SEJA INFERIOR A 2KG/CM2 AS AS FUNDAÇÕES DEVERÃO SER RECALCULADAS PELO PROPONENTE.

2- TANTO PARA A ACEITAÇÃO DESTE PROJETO DE FUNDAÇÃO QUANTO PARA A ELABORAÇÃO DE NOVO PROJETO, DEVERÁ SER EMITIDA ART DE ELABORAÇÃO DE PROJETO DE FUNDAÇÕES.

3- PARA O RECÁLCULO DAS FUNDAÇÕES, DISPONIBILIZAMOS AS CARGAS NAS FUNDAÇÕES.

4- RECOMENDAMOS QUE SEJA REALIZADA A SONDAGEM DO TERRENO PELO MÉTODO SPT PARA DETERMINAÇÃO DA RESISTÊNCIA DO SOLO E ANÁLISE DO PERFIL GEOTÉCNICO.

5- A PROFUNDIDADE DAS ESTACAS FOI CALCULADA UTILIZANDO-SE O MÉTODO AOKI-VELOSO PARA ESTACAS.

Nº	DATA	DESCRIÇÃO
02	JANEIRO/ 2017	Atendimento à NBR 9050/ 2015; Alteração: quadro de áreas, fechamento frontal, sanitários infantis 1 e 2, altura da platibanda, mobiliário e equipamento, altura da cerâmica nos sanitários, cor dos portões dos solários, e altura da porta PA4; Acréscimo: do gradil e quadro de cargas no castelo d'água, de duchas higiênicas e escaninhos pré-escola. Supressão: Viga nível 000: V80 e V86 e Viga nível 310: V81 e V87. Redimensionamento: Viga nível 000: V111 e V114 e Viga nível 310: V112 e V115.
01	JULHO/ 2016	Alteração paredes - shaft para tubulação hidráulica e detalhamento; alteração da altura da platibanda; Correção - Blocos: B83 e B84; Pilares: P95, P96, P98, P101 e P102; Vigas nível 310: V61.

CONTROLE DE REVISÕES

FNDE Fundo Nacional de Desenvolvimento da Educação

Ministério da Educação

PROJETO PADRÃO - FNDE

PROPRIETÁRIO: :

ENDEREÇO:

MUNICÍPIO – UF:

PROPRIETÁRIO

RESP. TÉCNICO CREA

AUTOR DO PROJETO CAU

DLFO

CREA

RA

OBSERVAÇÕES:

PROGRAMA PROINFÂNCIA - PROJETO TIPO 2

PROJETO DE ESTRUTURA

COORDENAÇÃO
CGEST - Coordenação Geral de Infraestrutura Educacional

FUNDAÇÃO INDIRETA
OPÇÃO 1: FUNDAÇÃO BLOCOS SOBRE ESTACAS
LOCAÇÃO DE OBRA E PLANTA DE CARGAS

SFN

FORMATO (910x594)

REVISÃO R.00 R.01 R.02

ESCALA INDICADA

DATA EMISSÃO JANEIRO/2017

PRANCHA 01/17

P1
NÍVEL 000 - L1
ESC 1:25

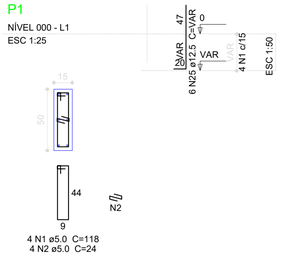

4 N1 ø5.0 C=118
4 N2 ø5.0 C=24

P14
NÍVEL 000 - L1
ESC 1:25

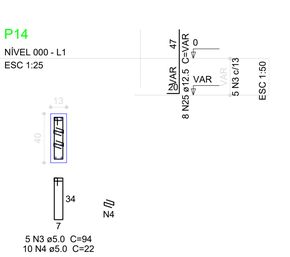

5 N3 ø5.0 C=94
10 N4 ø5.0 C=22

P23
NÍVEL 000 - L1
ESC 1:25

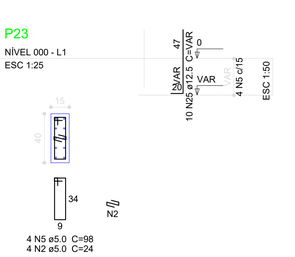

4 N5 ø5.0 C=98
4 N2 ø5.0 C=24

P33
NÍVEL 000 - L1
ESC 1:25

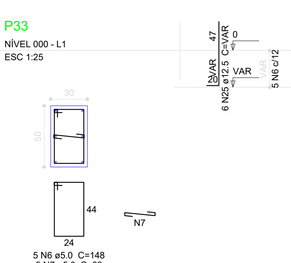

5 N6 ø5.0 C=148
5 N7 ø5.0 C=39

P28=P38
NÍVEL 000 - L1
ESC 1:25

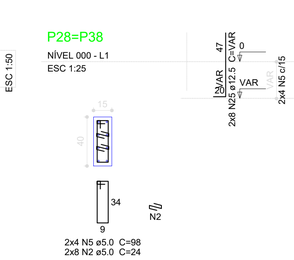

2x4 N5 ø5.0 C=98
2x8 N2 ø5.0 C=24

P15=P18=P19=P53=P54=P60
NÍVEL 000 - L1
ESC 1:25

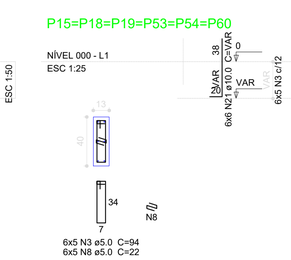

6x5 N3 ø5.0 C=94
6x5 N8 ø5.0 C=22

P10=P11=P61
NÍVEL 000 - L1
ESC 1:25

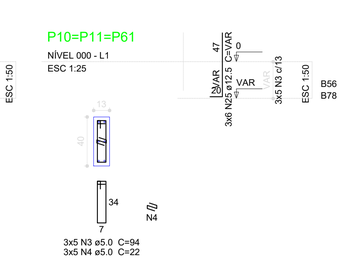

3x5 N3 ø5.0 C=94
3x5 N4 ø5.0 C=22

P2
NÍVEL 000 - L1
ESC 1:25

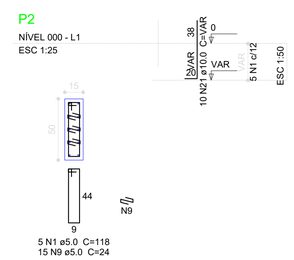

5 N1 ø5.0 C=118
15 N9 ø5.0 C=24

P63
NÍVEL 000 - L1
ESC 1:25

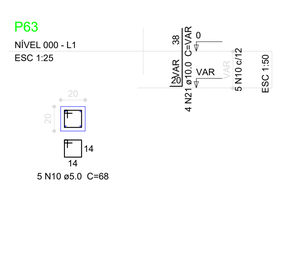

5 N10 ø5.0 C=68

P76
NÍVEL 000 - L1
ESC 1:25

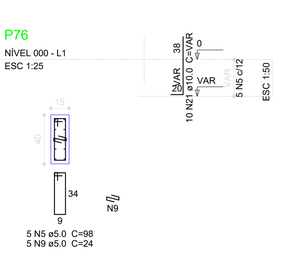

5 N5 ø5.0 C=98
5 N9 ø5.0 C=24

P58=P77
NÍVEL 000 - L1
ESC 1:25

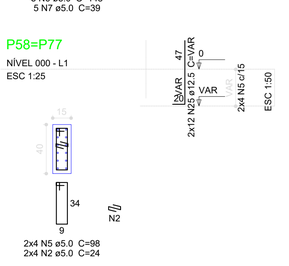

2x4 N5 ø5.0 C=98
2x4 N2 ø5.0 C=24

P22=P78
NÍVEL 000 - L1
ESC 1:25

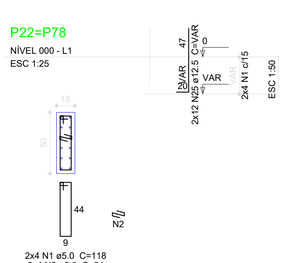

2x4 N1 ø5.0 C=118
2x4 N2 ø5.0 C=24

P3
NÍVEL 000 - L1
ESC 1:25

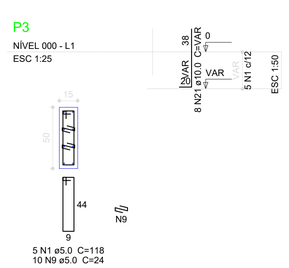

5 N1 ø5.0 C=118
10 N9 ø5.0 C=24

B1=B2=B3=B10=B11=B14=B15=B18=B19=B22 =B23=B28=B33=B38=B53=B54=B58=B60=B61 =B63=B76=B77=B78
1xC50

PLANTA
ESC 1:50

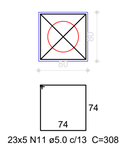

23x5 N11 ø5.0 c/13 C=308

CORTE
ESC 1:50

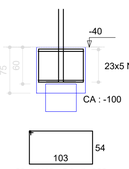

23x2 N12 ø5.0 C=326

Resumo do aço

AÇO	DIAM (mm)	C.TOTAL (m)	PESO (kg)
CA50	10.0	499.6	308.3
	12.5	218.4	210.4
CA60	5.0	1693.5	260.8
PESO TOTAL (kg)			
CA50	518.7		
CA60	260.8		

Volume de concreto (C-25) = 21.14 m³
Área de forma = 122.18 m²

P29
NÍVEL 000 - L1
ESC 1:25

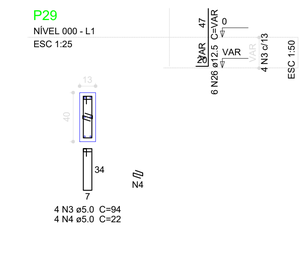

4 N3 ø5.0 C=94
4 N4 ø5.0 C=22

P32
NÍVEL 000 - L1
ESC 1:25

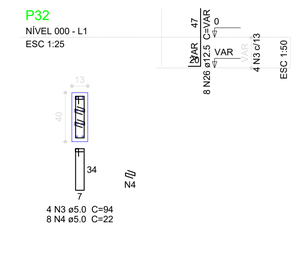

4 N3 ø5.0 C=94
8 N4 ø5.0 C=22

P12=P13=P30=P62
NÍVEL 000 - L1
ESC 1:25

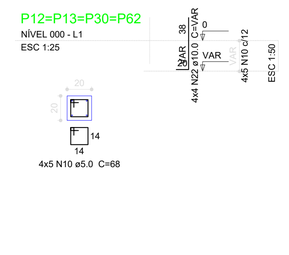

4x5 N10 ø5.0 C=68

P39=P47=P64=P65
NÍVEL 000 - L1
ESC 1:25

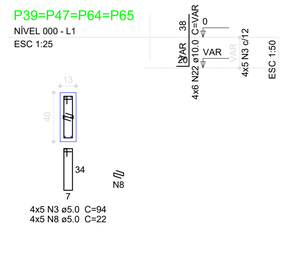

4x5 N3 ø5.0 C=94
4x5 N8 ø5.0 C=22

P25=P49=P68
NÍVEL 000 - L1
ESC 1:25

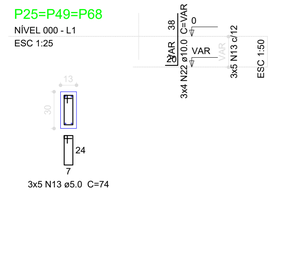

3x5 N13 ø5.0 C=74

P4
NÍVEL 000 - L1
ESC 1:25

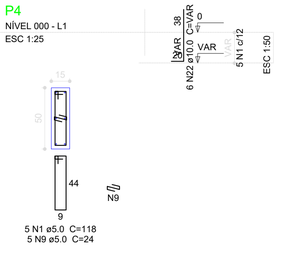

5 N1 ø5.0 C=118
5 N9 ø5.0 C=24

P6=P7
NÍVEL 000 - L1
ESC 1:25

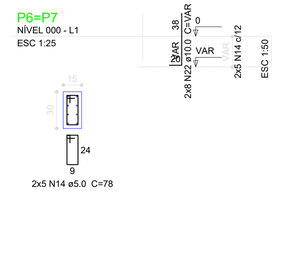

2x5 N14 ø5.0 C=78

P72
NÍVEL 000 - L1
ESC 1:25

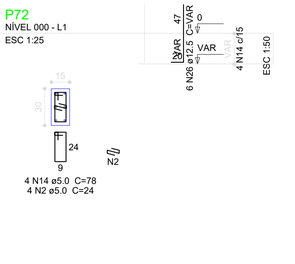

4 N14 ø5.0 C=78
4 N2 ø5.0 C=24

P73
NÍVEL 000 - L1
ESC 1:25

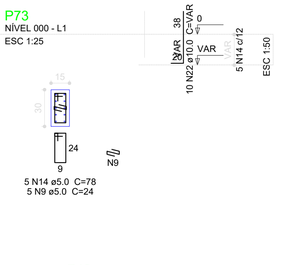

5 N14 ø5.0 C=78
5 N9 ø5.0 C=24

P75
NÍVEL 000 - L1
ESC 1:25

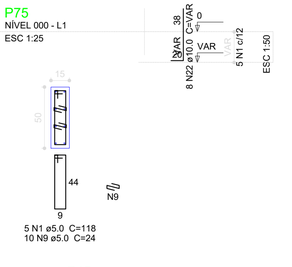

5 N1 ø5.0 C=118
10 N9 ø5.0 C=24

B4=B6=B7=B12=B13=B25=B29=B30=B32=B39 =B47=B49=B62=B64=B65=B68=B72=B73=B75
1xC40

PLANTA
ESC 1:50

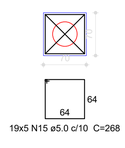

19x5 N15 ø5.0 c/10 C=268

CORTE
ESC 1:50

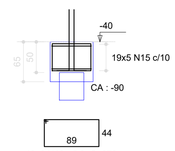

19x2 N16 ø5.0 C=278

P35=P37
NÍVEL 000 - L1
ESC 1:25

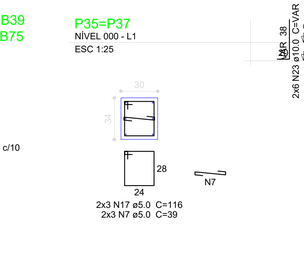

2x3 N17 ø5.0 C=116
2x3 N7 ø5.0 C=39

P20=P21=P31=P40=P41=P55=P56
NÍVEL 000 - L1
ESC 1:25

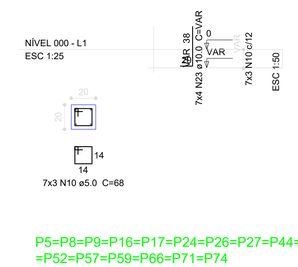

7x3 N10 ø5.0 C=68

B20=B21=B31=B35=B37=B40=B41=B55=B56
1xC20

PLANTA
ESC 1:50

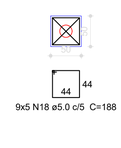

9x5 N18 ø5.0 c/5 C=188

CORTE
ESC 1:50

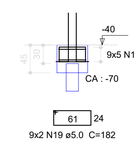

9x2 N19 ø5.0 C=182

P43
NÍVEL 000 - L1
ESC 1:25

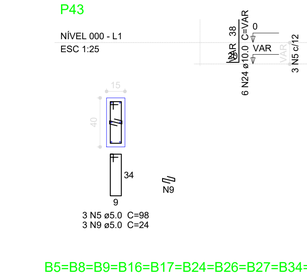

3 N5 ø5.0 C=98
3 N9 ø5.0 C=24

P45
NÍVEL 000 - L1
ESC 1:25

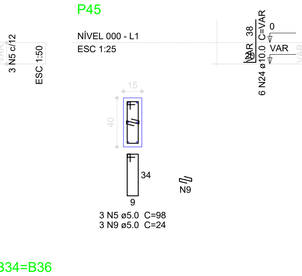

3 N5 ø5.0 C=98
3 N9 ø5.0 C=24

P42=P50=P51
NÍVEL 000 - L1
ESC 1:25

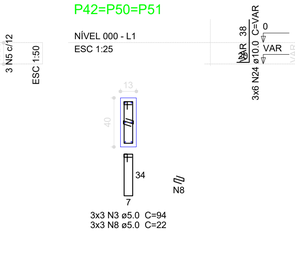

3x3 N3 ø5.0 C=94
3x3 N8 ø5.0 C=22

P48=P67=P69=P70
NÍVEL 000 - L1
ESC 1:25

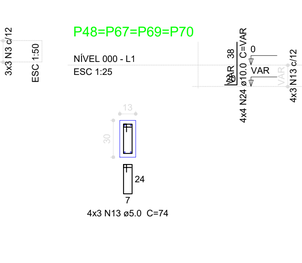

4x3 N13 ø5.0 C=74

P5=P8=P9=P16=P17=P24=P26=P27=P44=P46 =P52=P57=P59=P66=P71=P74
NÍVEL 000 - L1
ESC 1:25

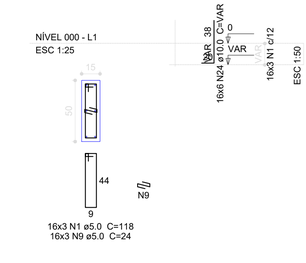

16x3 N1 ø5.0 C=118
16x3 N9 ø5.0 C=24

P34=P36
NIVEL 000 - L1
ESC 1:25

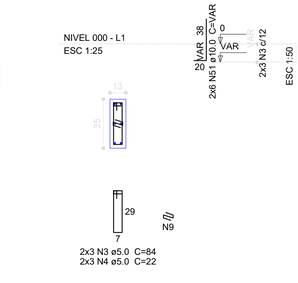

2x3 N3 ø5.0 C=84
2x3 N4 ø5.0 C=22

B5=B8=B9=B16=B17=B24=B26=B27=B34=B36 =B42=B43=B44=B45=B46=B48=B50=B51=B52 =B57=B59=B66=B67=B69=B70=B71=B74
1xC20

PLANTA
ESC 1:50



27x5 N18 ø5.0 c/7 C=188

CORTE
ESC 1:50

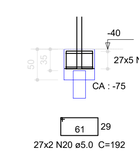

27x2 N20 ø5.0 C=192

02	JANEIRO/ 2017	Atendimento à NBR 9050/ 2015; Alteração: quadro de áreas, fechamento frontal, sanitários infantis 1 e 2, altura da platibanda, mobiliário e equipamento, altura da cerâmica nos sanitários, cor dos portões dos solários, e altura da porta PA4; Acréscimo: do gradil e quadro de cargas no castelo d'água, de duchas higiênicas e escaninhos pré-escola. Supressão: Viga nível 000: V80 e V86 e Viga nível 310: V81 e V87. Redimensionamento: Viga nível 000: V111 e V114 e Viga nível 310: V112 e V115.
01	JULHO/ 2016	Alteração paredes - shaft para tubulação hidráulica e detalhamento; alteração da altura da platibanda; Correção - Blocos: B83 e B84; Pilares: P95, P96, P98, P101 e P102; Vigas nível 310: V61.
Nº	DATA	DESCRIÇÃO

CONTROLE DE REVISÕES

FNDE Fundo Nacional de Desenvolvimento da Educação

Ministério da Educação

PROJETO PADRÃO - FNDE

PROPRIETÁRIO: :

ENDEREÇO:

MUNICÍPIO – UF:

PROPRIETÁRIO

RESP. TÉCNICO — CREA

AUTOR DO PROJETO — CAU

DLFO

CREA

RA

OBSERVAÇÕES:

PROGRAMA PROINFÂNCIA - PROJETO TIPO 2

PROJETO DE ESTRUTURA

COORDENAÇÃO: CGEST - Coordenação Geral de Infraestrutura Educacional

FUNDAÇÃO INDIRETA
OPÇÃO 1: FUNDAÇÃO BLOCOS SOBRE ESTACAS
DETALHAMENTO DOS BLOCOS

SFN

FORMATO: A1 (841x594)

REVISÃO: R.00, R.01, R.02

ESCALA: INDICADA

DATA EMISSÃO: JANEIRO/2017

PRANCHA: 02/17

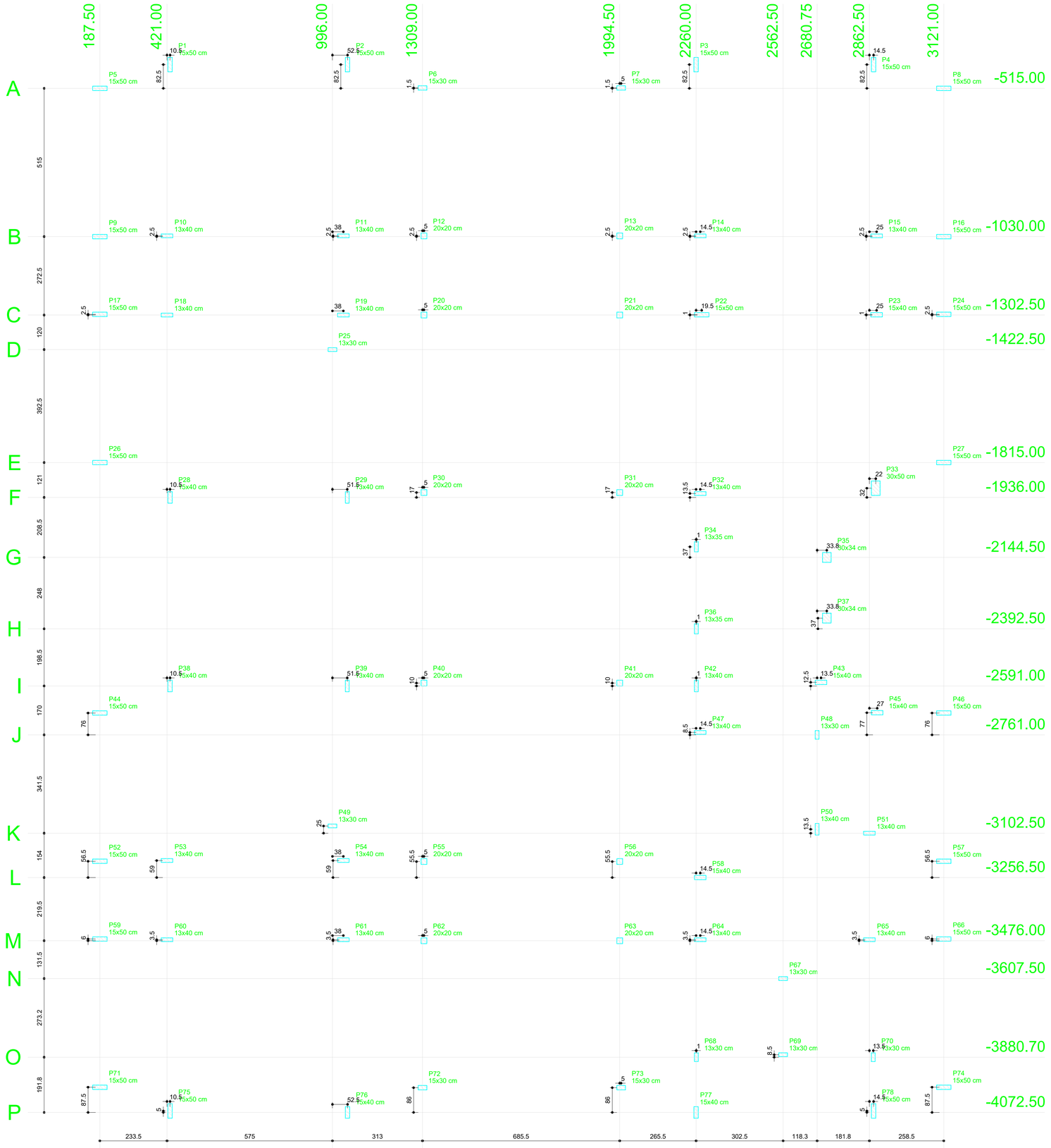

1 LOCAÇÃO DE OBRA E PLANTA DE CARGAS
ESCALA 1/75

Pilar									
Nome	Seção (cm)	X (cm)	Y (cm)	Carga Máx. (kgf)	Carga Mín. (kgf)	Mx (kgf.m)	My (kgf.m)	Fx (kgf)	Fy (kgf)
P1	15x50	431.50	-432.50	6750	6600	660	460	1690	2450
P2	15x50	1048.50	-432.50	7320	7170	810	460	1690	3010
P3	15x50	2260.00	-432.50	6950	6800	570	450	1690	2110
P4	15x50	2877.00	-432.50	5980	5830	200	450	1680	750
P5	15x50	187.50	-515.00	3240	3090	90	190	690	320
P6	15x30	1309.00	-513.50	4590	4500	420	170	640	1580
P7	15x30	1999.50	-513.50	4480	4390	420	150	560	1560
P8	15x50	3121.00	-515.00	3330	3180	130	130	490	470
P9	15x50	187.50	-1030.00	3600	3450	10	50	180	30
P10	13x40	421.00	-1027.50	7260	7160	260	620	2330	970
P11	13x40	1034.00	-1027.50	8890	8790	320	440	1650	1180
P12	20x20	1314.00	-1027.50	4470	4390	310	10	30	1140
P13	20x20	1994.50	-1027.50	4240	4160	300	10	20	1130
P14	13x40	2274.50	-1027.50	6920	6820	330	400	1490	1210
P15	13x40	2887.50	-1027.50	5460	5350	140	500	1870	500
P16	15x50	3121.00	-1030.00	3740	3590	30	40	140	100
P17	15x50	187.50	-1300.00	3600	3450	10	50	180	30
P18	13x40	421.00	-1302.50	6150	6040	150	600	2250	550
P19	13x40	1034.00	-1302.50	3530	3420	10	620	2290	10
P20	20x20	1314.00	-1302.50	2670	2590	110	10	20	390
P21	20x20	1994.50	-1302.50	2470	2390	100	10	20	380
P22	15x50	2279.50	-1301.50	9460	9310	830	510	1910	3110
P23	15x40	2887.50	-1301.50	8630	8510	490	710	2650	1820
P24	15x50	3121.00	-1300.00	3740	3590	30	40	140	100
P25	13x30	996.00	-1422.50	4580	4510	50	390	1460	170
P26	15x50	187.50	-1815.00	3330	3180	90	170	640	320
P27	15x50	3121.00	-1815.00	3420	3270	130	230	830	480
P28	15x40	431.50	-1936.00	8500	8380	110	620	2320	400
P29	13x40	1047.50	-1936.00	8880	8770	330	340	1270	1230
P30	20x20	1314.00	-1919.00	3790	3710	160	220	810	600
P31	20x20	1994.50	-1919.00	3900	3820	160	130	470	590
P32	13x40	2274.50	-1922.50	10250	10150	430	320	1200	1590
P33	30x50	2884.50	-1904.00	10870	10570	1030	550	2060	3840
P34	13x35	2261.00	-2107.50	40	-50	240	10	10	890
P35	30x34	2714.50	-2144.50	3230	3020	190	40	140	700
P36	13x35	2261.00	-2392.50	2710	2610	20	10	10	70
P37	30x34	2714.50	-2355.50	2130	1930	60	30	90	230
P38	15x40	431.50	-2591.00	8440	8320	110	620	2310	420
P39	13x40	1047.50	-2591.00	8520	8410	30	340	1260	100
P40	20x20	1314.00	-2581.00	3350	3270	20	210	760	50
P41	20x20	1994.50	-2581.00	3260	3180	10	140	510	40
P42	13x40	2261.00	-2591.00	3060	2950	120	110	410	450
P43	15x40	2694.25	-2578.50	5580	5460	20	140	500	50
P44	15x50	187.50	-2685.00	3180	3030	90	140	500	320
P45	15x40	2889.50	-2684.00	5990	5950	10	70	780	120
P46	15x50	3121.00	-2685.00	2610	2460	130	80	280	460
P47	13x40	2274.50	-2752.50	6430	6320	110	320	1180	400
P48	13x30	2680.75	-2761.00	6150	6070	40	80	270	140
P49	13x30	996.00	-3077.50	3990	3920	50	300	1110	170
P50	13x40	2680.75	-3089.00	2430	2320	160	20	80	570
P51	13x40	2862.50	-3102.50	5480	5370	30	60	220	110
P52	15x50	187.50	-3200.00	3600	3450	10	50	180	30
P53	13x40	421.00	-3197.50	6180	6070	100	580	2170	350
P54	13x40	1034.00	-3197.50	3840	3730	10	540	2000	20
P55	20x20	1314.00	-3201.00	2560	2480	20	140	500	40
P56	20x20	1994.50	-3201.00	2660	2580	20	90	340	60
P57	15x50	3121.00	-3200.00	3730	3580	30	40	140	100
P58	15x40	2274.50	-3256.50	5960	5840	210	500	1860	780
P59	15x50	187.50	-3470.00	3600	3450	10	50	180	30

Pilar									
Nome	Seção (cm)	X (cm)	Y (cm)	Carga Máx. (kgf)	Carga Mín. (kgf)	Mx (kgf.m)	My (kgf.m)	Fx (kgf)	Fy (kgf)
P60	13x40	421.00	-3472.50	6140	6040	90	580	2170	330
P61	13x40	1034.00	-3472.50	9050	8940	340	430	1610	1240
P62	20x20	1314.00	-3476.00	4950	4870	370	30	100	1360
P63	20x20	1994.50	-3476.00	5250	5170	400	10	20	1490
P64	13x40	2274.50	-3472.50	7300	7200	220	430	1600	820
P65	13x40	2862.50	-3472.50	7270	7170	20	450	1660	70
P66	15x50	3121.00	-3470.00	3740	3590	30	40	140	100
P67	13x30	2562.50	-3607.50	3110	3030	70	260	970	250
P68	13x30	2261.00	-3880.70	6120	6040	330	70	240	1230
P69	13x30	2562.50	-3872.20	6250	6180	50	30	80	190
P70	13x30	2876.00	-3880.70	4680	4600	150	100	360	550
P71	15x50	187.50	-3985.00	2860	2710	90	150	530	310
P72	15x30	1309.00	-3986.50	4590	4500	430	190	690	1600
P73	15x30	1999.50	-3986.50	4430	4340	470	100	350	1730
P74	15x50	3121.00	-3985.00	3170	3020	130	120	430	460
P75	15x50	431.50	-4067.50	5870	5720	200	460	1720	720
P76	15x40	1048.50	-4072.50	7080	6960	810	440	1650	3030
P77	15x40	2260.00	-4072.50	5060	4940	30	780	2920	110
P78	15x50	2877.00	-4067.50	5600	5450	70	840	3120	240

OBSERVAÇÕES IMPORTANTES:

1- O FNDE DISPONIBILIZA AS FUNDAÇÕES DO PROJETO ATRAVÉS DO CÁLCULO DE BLOCOS SOBRE ESTACAS A TAXA DE RESISTÊNCIA DO SOLO UTILIZADA PARA O CÁLCULO É DE 2KG/CM2, CONSIDERANDO O SOLO HOMOGÊNEO. AS ESTACAS POSSUEM 3,5 M DE COMPRIMENTO, ATENDENDO A ESSA RESISTÊNCIA. CASO ESSA TAXA, ONDE SERÁ EXECUTADA A OBRA, SEJA INFERIOR A 2KG/CM2 AS AS FUNDAÇÕES DEVERÃO SER RECALCULADAS PELO PROPONENTE.

2- TANTO PARA A ACEITAÇÃO DESTE PROJETO DE FUNDAÇÃO QUANTO PARA A ELABORAÇÃO DE NOVO PROJETO, DEVERÁ SER EMITIDA ART DE ELABORAÇÃO DE PROJETO DE FUNDAÇÕES.

3- PARA O RECÁLCULO DAS FUNDAÇÕES, DISPONIBILIZAMOS AS CARGAS NAS FUNDAÇÕES.

4- RECOMENDAMOS QUE SEJA REALIZADA A SONDAGEM DO TERRENO PELO MÉTODO SPT PARA DETERMINAÇÃO DA RESISTÊNCIA DO SOLO E ANÁLISE DO PERFIL GEOTÉCNICO.

5- A PROFUNDIDADE DAS ESTACAS FOI CALCULADA UTILIZANDO-SE O MÉTODO AOKI-VELOSO PARA ESTACAS.

Nº	DATA	DESCRIÇÃO
02	JANEIRO/ 2017	Atendimento à NBR 9050/ 2015; Alteração: quadro de áreas, fechamento frontal, sanitários infantis 1 e 2, altura da platibanda, mobiliário e equipamento, altura da cerâmica nos sanitários, cor dos portões dos solários, e altura da porta PA4; Acréscimo: do gradil e quadro de cargas no castelo d'água, de duchas higiênicas e escaninhos pré-escola. Supressão: Viga nível 000: V80 e V86 e Viga nível 310: V81 e V87. Redimensionamento: Viga nível 000: V111 e V114 e Viga nível 310: V112 e V115.
01	JULHO/ 2016	Alteração paredes - shaft para tubulação hidráulica e detalhamento; alteração da altura da platibanda; Correção - Blocos: B83 e B84; Pilares: P85, P86, P88, P101 e P102; Vigas nível 310: V61.

CONTROLE DE REVISÕES

FNDE Fundo Nacional de Desenvolvimento da Educação

Ministério da Educação

PROJETO PADRÃO - FNDE

PROPRIETÁRIO: :

ENDEREÇO:

MUNICÍPIO – UF:

PROPRIETÁRIO

RESP. TÉCNICO CREA

AUTOR DO PROJETO CAU

DLFO

CREA

RA

OBSERVAÇÕES:

PROGRAMA PROINFÂNCIA - PROJETO TIPO 2

PROJETO DE ESTRUTURA

COORDENAÇÃO: CGEST - Coordenação Geral de Infraestrutura Educacional

FUNDAÇÃO DIRETA

OPÇÃO 2: FUNDAÇÃO SAPATAS

LOCAÇÃO DE OBRA E PLANTA DE CARGAS

SFS

FORMATO: A1 (841x594)

REVISÃO: R.00, R.01, R.02

ESCALA: 1/75

DATA EMISSÃO: JANEIRO/2017

PRANCHA: 03/17

P48=P49=P67=P68=P69=P70

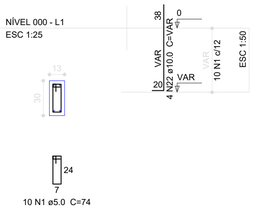

S48=S49=S67=S68=S69=S70

PLANTA ESC 1:50 — CORTE ESC 1:50

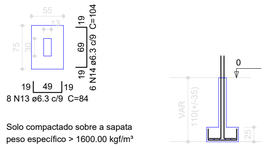

P12=P13=P20=P21=P30=P31=P40=P41=P55=P56

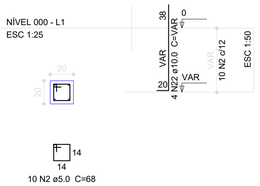

S12=S13=S20=S21=S30=S31=S40=S41=S55=S56

PLANTA ESC 1:50 — CORTE ESC 1:50

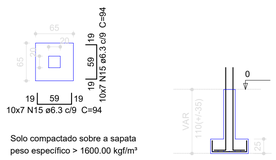

P43

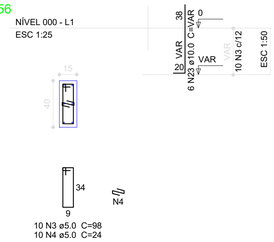

P45

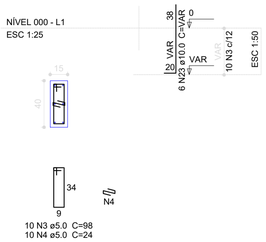

S43=S45

PLANTA ESC 1:50 — CORTE ESC 1:50

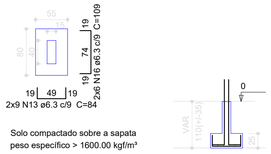

P42=P47=P50=P51

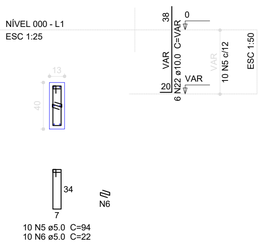

S42=S47=S50=S51

PLANTA ESC 1:50 — CORTE ESC 1:50

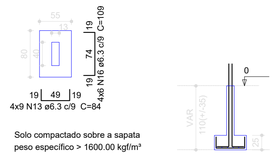

P25

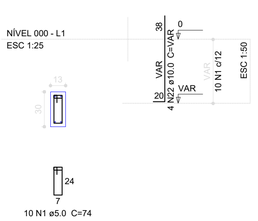

P35=P37

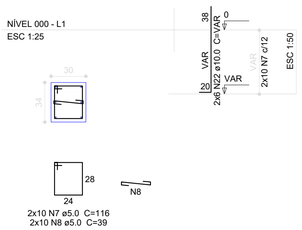

P62

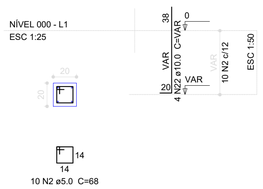

S25=S35=S37=S62

PLANTA ESC 1:50 — CORTE ESC 1:50

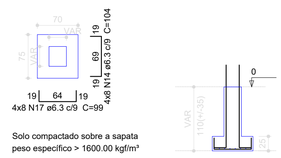

P34=P36

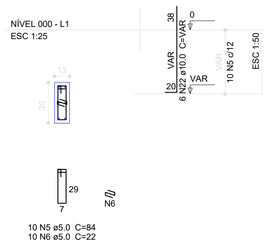

S34=S36

PLANTA ESC 1:50 — CORTE ESC 1:50

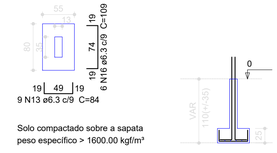

P63

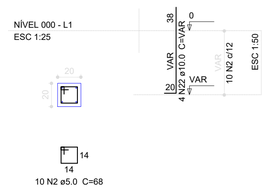

S63

PLANTA ESC 1:50 — CORTE ESC 1:50

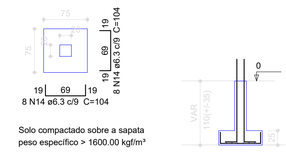

P4=P5=P8=P9=P16=P17=P24=P26=P27=P44=P46 =P52=P57=P59=P66=P71=P74

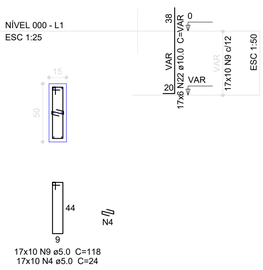

P64

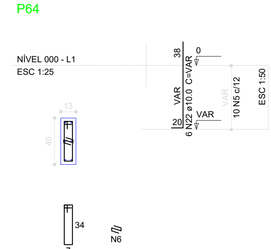

S4=S5=S8=S9=S16=S17=S24=S26=S27=S44=S46 =S52=S57=S59=S64=S66=S71=S74

PLANTA ESC 1:50 — CORTE ESC 1:50

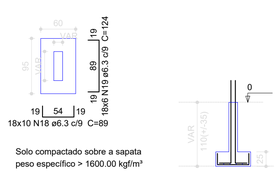

Resumo do aço

AÇO	DIAM (mm)	C.TOTAL (m)	PESO (kg)
CA50	6.3	945.3	231.6
	10.0	497.3	306.8
	12.5	77.9	75.0
CA60	5.0	648.2	99.8
PESO TOTAL (kg)			
CA50	613.4		
CA60	99.8		

Volume de concreto (C-25) = 10.44 m³
Área de forma = 96.54 m²

P14

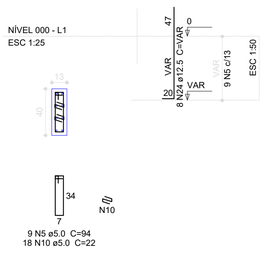

P39

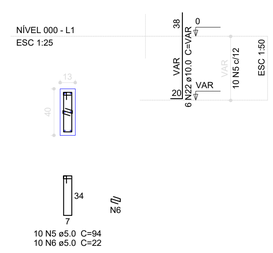

P6=P7

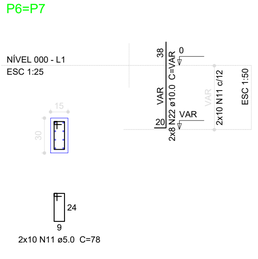

P72

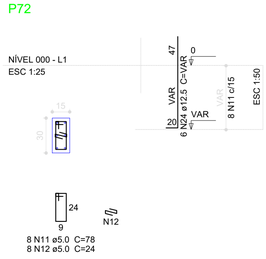

P73

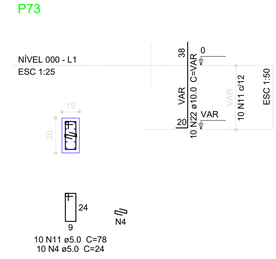

S6=S7=S14=S39=S72=S73

PLANTA ESC 1:50 — CORTE ESC 1:50

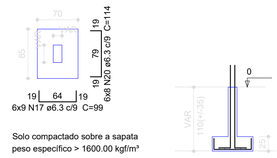

P75

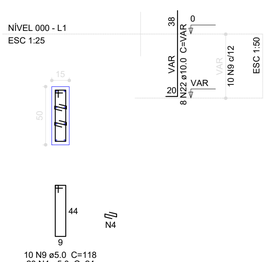

S75

PLANTA ESC 1:50 — CORTE ESC 1:50

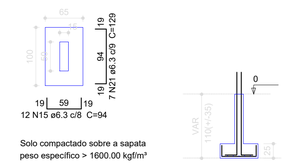

P11=P29=P61

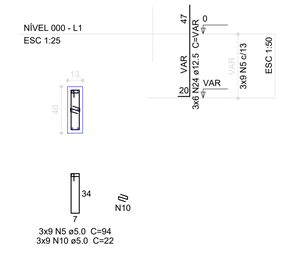

P15=P65

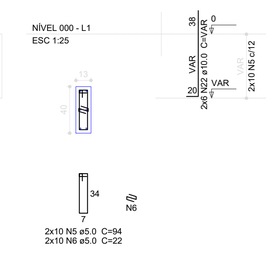

P58

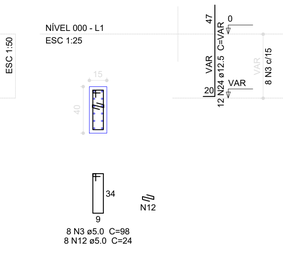

S11=S15=S29=S58=S61=S65

PLANTA ESC 1:50 — CORTE ESC 1:50

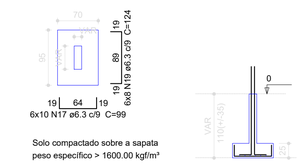

02	JANEIRO/ 2017	Atendimento à NBR 9050/ 2015; Alteração: quadro de áreas, fechamento frontal, sanitários infantis 1 e 2, altura da platibanda, mobiliário e equipamento, altura da cerâmica nos sanitários, cor dos portões dos solários, e altura da porta PA4; Acréscimo: do gradil e quadro de cargas no castelo d'água, de duchas higiênicas e escaninhos pré-escola. Supressão: Viga nível 000: V80 e V86 e Viga nível 310: V81 e V87. Redimensionamento: Viga nível 000: V111 e V114 e Viga nível 310: V112 e V115.
01	JULHO/ 2016	Alteração paredes - shaft para tubulação hidráulica e detalhamento; alteração da altura da platibanda; Correção - Blocos: B83 e B84; Pilares: P95, P96, P98, P101 e P102; Vigas nível 310: V61.
Nº	DATA	DESCRIÇÃO

CONTROLE DE REVISÕES

FNDE Fundo Nacional de Desenvolvimento da Educação

Ministério da Educação

PROJETO PADRÃO - FNDE

PROPRIETÁRIO: :

ENDEREÇO:

MUNICÍPIO – UF:

PROPRIETÁRIO

RESP. TÉCNICO — CREA

AUTOR DO PROJETO — CAU

DLFO

CREA

RA

OBSERVAÇÕES:

PROGRAMA PROINFÂNCIA - PROJETO TIPO 2

PROJETO DE ESTRUTURA

COORDENAÇÃO
CGEST - Coordenação Geral de Infraestrutura Educacional

FUNDAÇÃO DIRETA
OPÇÃO 2: FUNDAÇÃO SAPATA
DETALHAMENTO DAS SAPATAS

SFS

FORMATO: A1 (841x594)

REVISÃO: R.00 / R.01 / R.02

ESCALA: INDICADA

DATA EMISSÃO: JANEIRO/2017

PRANCHA: 04/17

P32

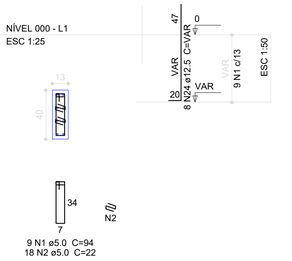

9 N1 ø5.0 C=94
18 N2 ø5.0 C=22

P53=P54=P60

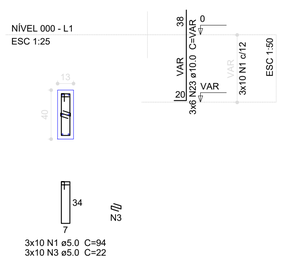

3x10 N1 ø5.0 C=94
3x10 N3 ø5.0 C=22

S32=S53=S54=S60

PLANTA
ESC 1:50

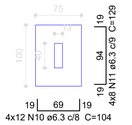

Solo compactado sobre a sapata
peso específico > 1600.00 kgf/m³

CORTE
ESC 1:50

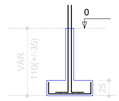

P18=P19

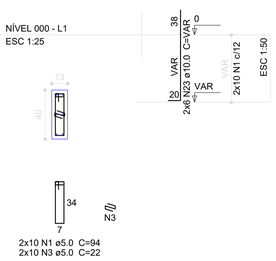

2x10 N1 ø5.0 C=94
2x10 N3 ø5.0 C=22

P28=P38

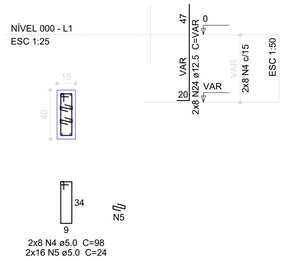

2x8 N4 ø5.0 C=98
2x16 N5 ø5.0 C=24

S18=S19=S28=S38

PLANTA
ESC 1:50



Solo compactado sobre a sapata
peso específico > 1600.00 kgf/m³

CORTE
ESC 1:50

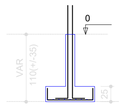

P1

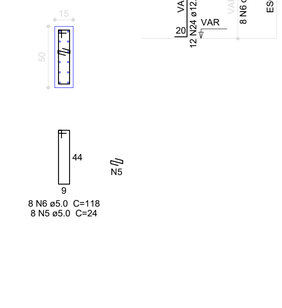

8 N6 ø5.0 C=118
8 N5 ø5.0 C=24

P10

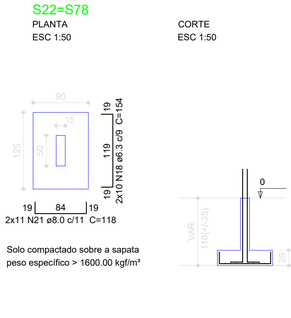

9 N1 ø5.0 C=94
9 N2 ø5.0 C=22

P3

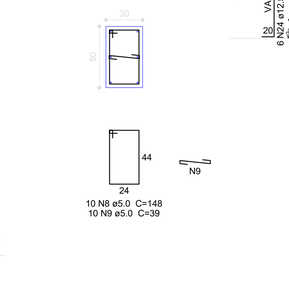

10 N6 ø5.0 C=118
20 N7 ø5.0 C=24

S1=S3=S10

PLANTA
ESC 1:50



Solo compactado sobre a sapata
peso específico > 1600.00 kgf/m³

CORTE
ESC 1:50



P23

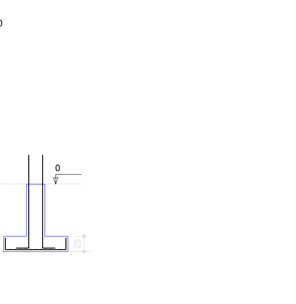

8 N4 ø5.0 C=98
8 N5 ø5.0 C=24

S23

PLANTA
ESC 1:50

Solo compactado sobre a sapata
peso específico > 1600.00 kgf/m³

CORTE
ESC 1:50

Resumo do aço

AÇO	DIAM (mm)	C.TOTAL (m)	PESO (kg)
CA50	6.3	349.4	85.6
	8.0	104.4	41.2
	10.0	97.4	60.1
	12.5	155.7	150
CA60	5.0	224.4	34.6

PESO TOTAL (kg)	
CA50	336.9
CA60	34.6

Volume de concreto (C-25) = 5.1 m³
Área de forma = 35.17 m²

P2

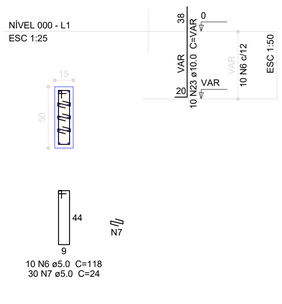

10 N6 ø5.0 C=118
30 N7 ø5.0 C=24

S2

PLANTA
ESC 1:50

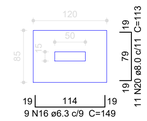

Solo compactado sobre a sapata
peso específico > 1600.00 kgf/m³

CORTE
ESC 1:50

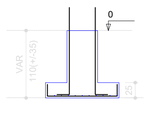

P76

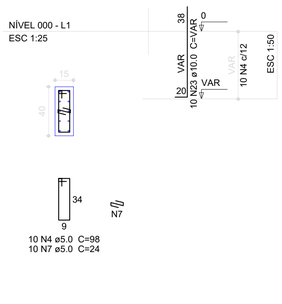

10 N4 ø5.0 C=98
10 N7 ø5.0 C=24

P77

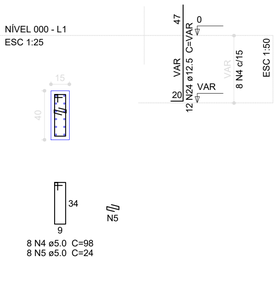

8 N4 ø5.0 C=98
8 N5 ø5.0 C=24

S76=S77

PLANTA
ESC 1:50



Solo compactado sobre a sapata
peso específico > 1600.00 kgf/m³

CORTE
ESC 1:50

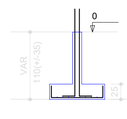

P22=P78

8 N6 ø5.0 C=118
8 N5 ø5.0 C=24

S22=S78

PLANTA
ESC 1:50

Solo compactado sobre a sapata
peso específico > 1600.00 kgf/m³

CORTE
ESC 1:50

P33

10 N8 ø5.0 C=148
10 N9 ø5.0 C=39

S33

PLANTA
ESC 1:50

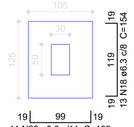

Solo compactado sobre a sapata
peso específico > 1600.00 kgf/m³

CORTE
ESC 1:50

Nº	DATA	DESCRIÇÃO
02	JANEIRO/ 2017	Atendimento à NBR 9050/ 2015; Alteração: quadro de áreas, fechamento frontal, sanitários infantis 1 e 2, altura da platibanda, mobiliário e equipamento, altura da cerâmica nos sanitários, cor dos portões dos solários, e altura da porta PA4; Acréscimo: do gradil e quadro de cargas no castelo d'água, de duchas higiênicas e escaninhos pré-escola. Supressão: Viga nível 000: V80 e V86 e Viga nível 310: V81 e V87. Redimensionamento: Viga nível 000: V111 e V114 e Viga nível 310: V112 e V115.
01	JULHO/ 2016	Alteração paredes - shaft para tubulação hidráulica e detalhamento; alteração da altura da platibanda; Correção - Blocos: B83 e B84; Pilares: P95, P96, P98, P101 e P102; Vigas nível 310: V61.

CONTROLE DE REVISÕES

FNDE Fundo Nacional de Desenvolvimento da Educação

Ministério da Educação

PROJETO PADRÃO - FNDE

PROPRIETÁRIO: :

ENDEREÇO:

MUNICÍPIO – UF:

PROPRIETÁRIO

RESP. TÉCNICO CREA

AUTOR DO PROJETO CAU

DLFO

CREA

RA

OBSERVAÇÕES:

PROGRAMA PROINFÂNCIA - PROJETO TIPO 2

PROJETO DE ESTRUTURA

COORDENAÇÃO
CGEST - Coordenação Geral de Infraestrutura Educacional

FUNDAÇÃO DIRETA
OPÇÃO 2: FUNDAÇÃO SAPATA
DETALHAMENTO DAS SAPATAS

SFS

FORMATO
A1 (841x594)

REVISÃO
R.00
R.01
R.02

ESCALA
INDICADA

DATA EMISSÃO
JANEIRO/2017

PRANCHA
05/17

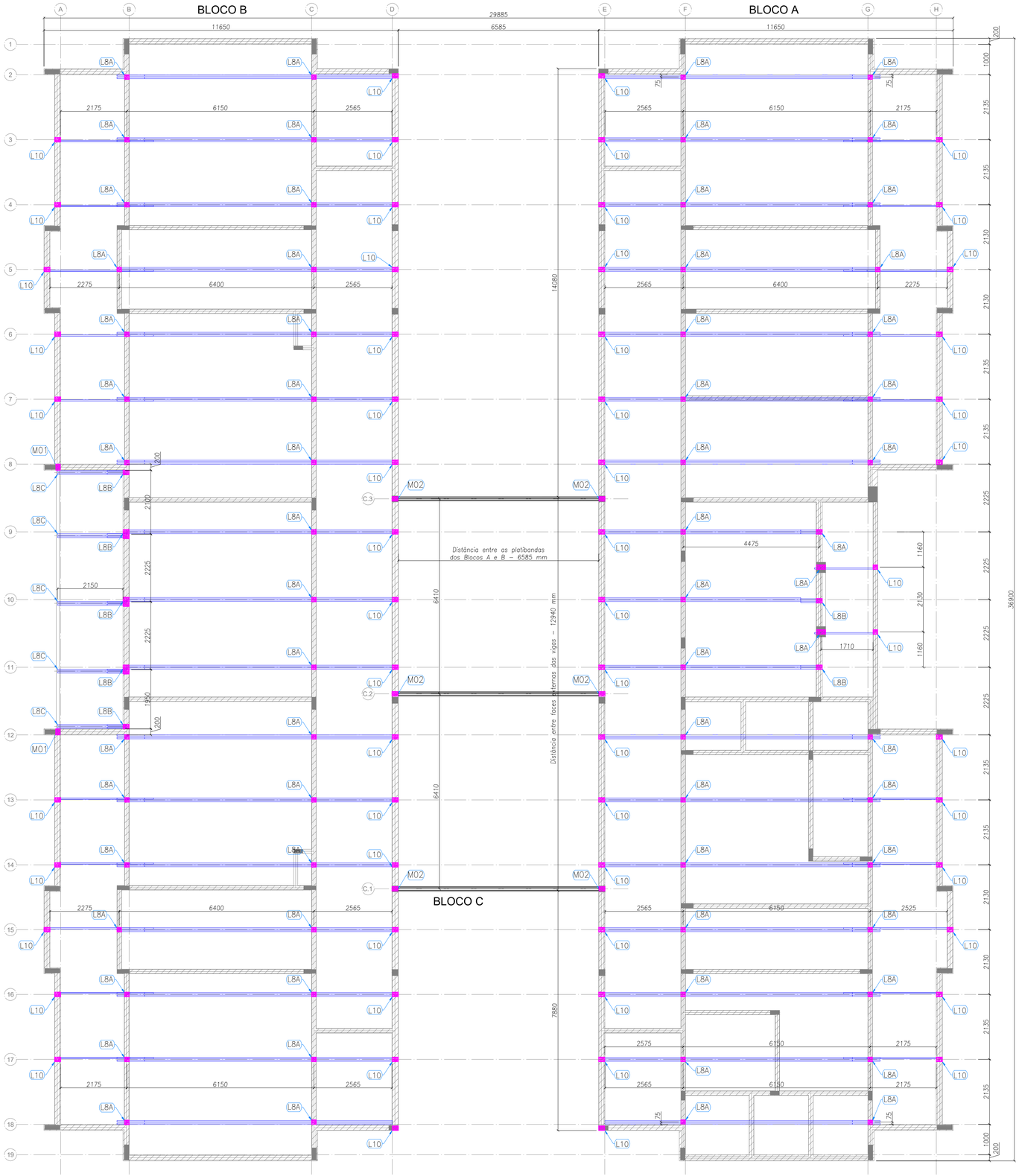

1 BLOCO A, BLOCO B E BLOCO C - PLANTA DE COBERTURA - LOCAÇÃO DAS BASES

ESCALA: 1/75

TABELA DE SIGLAS	
TAG	DESCRIÇÃO
TC	TERÇA DE COBERTURA
CB	CALIBRO
TR	TRAVAMENTO
LV	LUVA
RF	REFORÇO
TS	TESOURA
CT	CANTONEIRA DE FORRO
SP	SUPORTE DE FORRO
TF	TERÇA DE FECHAMENTO

ESPECIFICAÇÕES:

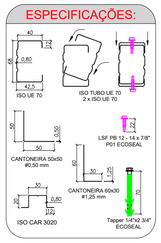

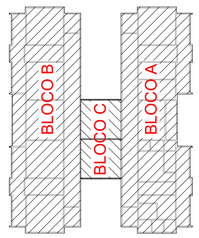

TABELA DE AÇÕES			
AÇÃO	DESCRIÇÃO	VALOR	UNIDADE
PP1	PESPO PRÓPRIO ESTRUTURA LSF	8,0	kgf/m²
PP2	PESPO PRÓPRIO TELHAS	12,0	kgf/m²
PP3	PESPO PRÓPRIO ESTRUTURA CIVIL-300	15,0	kgf/m
SC1	SOBRECARGA	25,0	kgf/m²
V1	VENTO	100,0	kgf/m²

QUADRO DE CARGAS (valores em kgf)			
DETALHE	PP (sentido gravitacional)	SC (sentido gravitacional)	V (oposto ao sentido gravitacional)
M01	155,13	114,22	-456,88
M02	261,23	264,61	-1058,45
L8A	243,36	304,20	-1216,80
L8B	230,84	288,55	-1154,22
L10	57,85	72,31	-289,25

NOTAS:

- A PLATIBANDA DEVE POSSUIR O NÍVEL MÍNIMO DE +4,46m, SENDO 1,20m ACIMA DO NÍVEL DO BANZO INFERIOR DAS TESOURAS, CONFORME INDICADO NO CORTE 4 DA PRANCHA TIPO2-ARQ-CRT-GER0-05-06_R02.DWG.

- AS PLATIBANDAS EM ALVENARIA, VIGAS DE CONCRETO E DEMAIS ELEMENTOS DE SUSTENTAÇÃO DA ESTRUTURA DEVEM POSSUIR FCK,MÍN = 15MPA E RESISTIR AOS CARREGAMENTOS INDICADOS NA NOTA 5 E QUANDRO DE CARGAS, SENDO RESPONSABILIDADE DA EXECUÇÃO E RESISTÊNCIA DO REBOCO POR CONTA DO CLIENTE.

- O PDL DO BLOCO CENTRAL E DA SALA MULTIUSO DO BLOCO B POSSUI O VALOR DE 3,07 METROS DEVIDO A NECESSIDADE DE APOIO DAS TRELIÇAS LSF NAS VIGAS DE CONCRETO DO CLIENTE SITUADAS NO NÍVEL +3,26.

- AS CHAPAS PERFURADAS FIXADAS NA PLATIBANDA DO BLOCO CENTRAL E DA SALA MULTIUSO DO BLOCO B DEVEM POSSUIR 950 MILÍMETROS DE ALTURA, SENDO A FIXAÇÃO INFERIOR NA VIGA METÁLICA EM AÇO CIVIL-300 E A FIXAÇÃO SUPERIOR NAS TERÇAS DE FECHAMENTO EM LSF.

- FORAM PREVISTAS AÇÕES PERMANENTES E VARIÁVEIS, SENDO O PESO PRÓPRIO DA ESTRUTURA E TELHAS, SOBRECARGA DE UTILIZAÇÃO E AÇÃO DE VENTO. OS VALORES CARACTERÍSTICOS DOS CARREGAMENTOS NAS BASES ESTÃO INDICADOS NO QUADRO DE CARGAS PRESENTE NESTE PROJETO.

- AS CHAPAS PERFURADAS DE FECHAMENTO VERTICAL ASSIM COMO SUAS FIXAÇÕES SÃO DE RESPONSABILIDADE DO CLIENTE.

- O CLIENTE DEVE DISPOR DAS BASES EM CONCRETO NIVELADAS E MACIÇAS PARA FIXAÇÃO DAS TRELIÇAS LSF CONFORME DETALHE L8A E INDICAÇÕES NAS VISTAS "BLOCO A, BLOCO B E BLOCO C - PLANTA DE COBERTURA - LOCAÇÃO DAS BASES".

REFERÊNCIAS:

- MEMORIAL DESCRITIVO E ESPECIFICAÇÕES TÉCNICAS;
- PLANILHA DE QUANTITATIVOS.
- PROJETOS:

TIPO2-SCF-PLB-N000-06_R02.dwg
TIPO2-SCF-PLB-N310-12_R02.dwg
TIPO2-SFN-PLD-GER0-01_R02.dwg
TIPO2-SFS-PLD-GER0-03_R02.dwg
TIPO2-ARQ-COB-GER0-11_R02.dwg
TIPO2-ARQ-CRT-GER0-05-06_R02.dwg
TIPO2-ARQ-FCH-GER0-07-08_R02.dwg
TIPO2-ARQ-FOR-GER0-10_R02.dwg
TIPO-ARQ-PLB-GER0-02_R02.dwg
TIPO2-SCP-PLD-N000-11_R02.dwg

Nº	DATA	DESCRIÇÃO
02	JANEIRO/ 2017	Atendimento à NBR 9050/ 2015; Alteração: quadro de áreas, sanitários infantis 1 e 2, altura da platibanda, mobiliário e equipamento, altura da cerâmica nos sanitários, cor dos portões dos solários e altura da porta PA4; Acréscimo das duchas higiênicas e escaninhos pré-escola. Retirada da chapa de aço abaixo da platibanda.
01	AGOSTO/ 2016	Alteração paredes - shaft para tubulação hidráulica e detalhamento; alteração da altura da platibanda; Correção: Blocos: B34, B36; Sapatas: S34, S36; Pilares: P33, P45, P57; Vigas nível 310: V22, V56, V75; Supressão: Viga nível 310: V72;

CONTROLE DE REVISÕES

FNDE Fundo Nacional de Desenvolvimento da Educação

Ministério da Educação

PROJETO PADRÃO - FNDE

PROPRIETÁRIO: :

ENDEREÇO:

MUNICÍPIO – UF:

PROPRIETÁRIO

RESP. TÉCNICO CREA

AUTOR DO PROJETO CAU

DLFO

CREA

RA

OBSERVAÇÕES:

PROGRAMA PROINFÂNCIA - PROJETO TIPO 2

PROJETO DE ESTRUTURA

COORDENAÇÃO: CGEST - Coordenação Geral de Infraestrutura Educacional

ESTRUTURA METÁLICA

PLANTA DA COBERTURA E NOTAS

LOCAÇÃO DAS BASES: BLOCO A, BLOCO B E BLOCO C

SMT

FORMATO: A1 (594x841)

REVISÃO: R.00 R.01 R.02

ESCALA: 1/75

DATA EMISSÃO: JANEIRO/2017

PRANCHA: 01/10



1 BLOCO B - PLANTA DE COBERTURA
ESCALA: 1/75

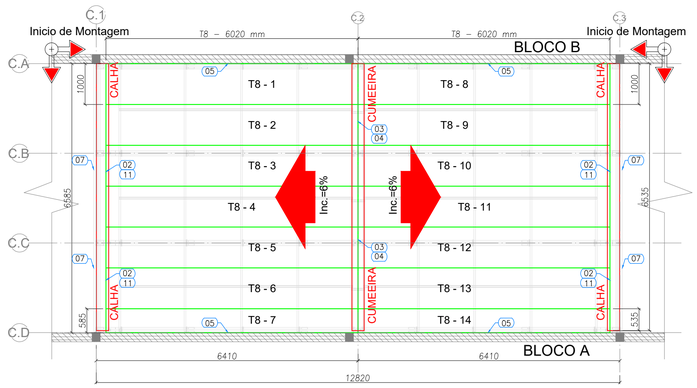

2 BLOCO C - PLANTA DE COBERTURA
ESCALA: 1/75

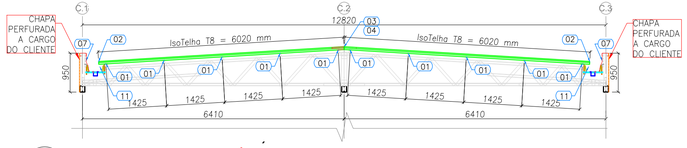

3 BLOCO C - CORTE GENÉRICO
ESCALA: 1/75

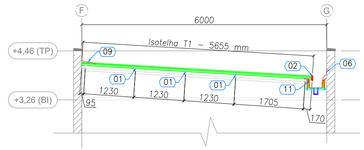

4 BLOCO A e B - ELEVAÇÃO EIXO 1 e 19
ESCALA: 1/75

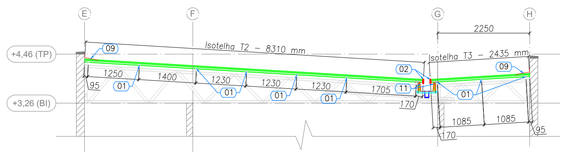

5 BLOCO A e B - ELEVAÇÃO EIXO 3, 4, 6, 7, 13, 14, 16 e 17
ESCALA: 1/75

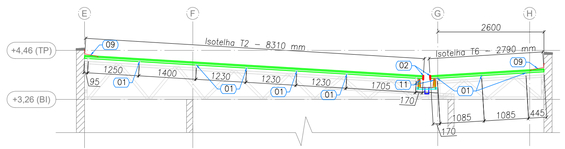

6 BLOCO A e B - ELEVAÇÃO EIXO 5 e 15
ESCALA: 1/75

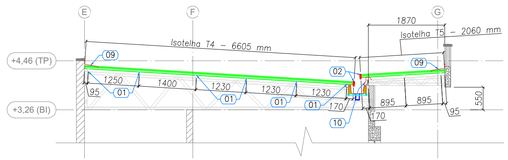

7 BLOCO A - ELEVAÇÃO EIXO 9, 10 e 11
ESCALA: 1/75

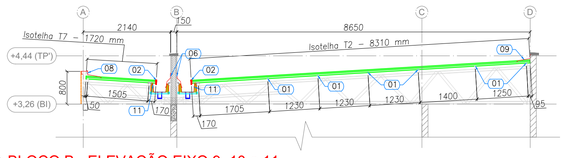

8 BLOCO B - ELEVAÇÃO EIXO 9, 10 e 11
ESCALA: 1/75

ESPECIFICAÇÕES:



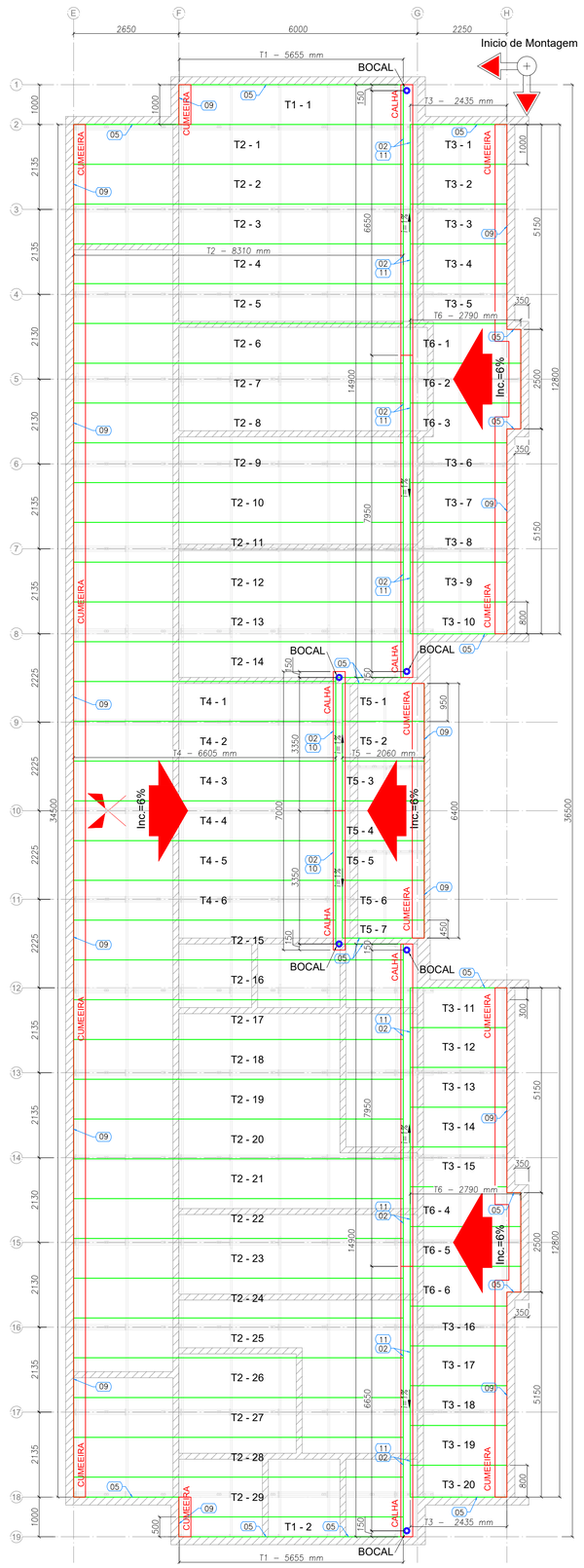

9 BLOCO A - PLANTA DE COBERTURA
ESCALA: 1/75

LISTA DE TELHAS - CRECHE TIPO 2 - BLOCO A				
ITEM	TAG	PERFIL	COMPRIMENTO (mm)	QNTD.
1	T1	ISOTELHA PIR 30MM	5655	2
2	T2	ISOTELHA PIR 30MM	8310	29
3	T3	ISOTELHA PIR 30MM	2435	20
4	T4	ISOTELHA PIR 30MM	6605	6
5	T5	ISOTELHA PIR 30MM	2060	7
6	T6	ISOTELHA PIR 30MM	2790	6

LISTA DE TELHAS - CRECHE TIPO 2 - BLOCO B				
ITEM	TAG	PERFIL	COMPRIMENTO (mm)	QNTD.
1	T1	ISOTELHA PIR 30MM	5655	2
2	T2	ISOTELHA PIR 30MM	8310	35
3	T3	ISOTELHA PIR 30MM	2435	20
4	T6	ISOTELHA PIR 30MM	2790	6
5	T7	ISOTELHA PIR 30MM	1720	9

LISTA DE TELHAS - CRECHE TIPO 2 - BLOCO C				
ITEM	TAG	PERFIL	COMPRIMENTO (mm)	QNTD.
1	T8	ISOTELHA PIR 30MM	6020	14

NOTAS:

1 - A PLATIBANDA DEVE POSSUIR O NÍVEL MÍNIMO DE +4,46, SENDO 1,2 METROS ACIMA DO NÍVEL DO BANZO INFERIOR DAS TESOURAS, CONFORME INDICADO NO CORTE 4 DA PRANCHA TIPO2-ARQ-CRT-GER0-05-06_R02.DWG.

2 - AS PLATIBANDAS EM ALVENARIA, VIGAS DE CONCRETO E DEMAIS ELEMENTOS DE SUSTENTAÇÃO DA ESTRUTURA DEVEM POSSUIR FCK,MÍN = 15MPA E RESISTIR AOS CARREGAMENTOS INDICADOS NA NOTA 5 E QUANDO DE CARGAS, SENDO RESPONSABILIDADE DA EXECUÇÃO E RESISTÊNCIA DO REBOCO POR CONTA DO CLIENTE.

3 - O PDL DO BLOCO CENTRAL E DA SALA MULTIUSO DO BLOCO B POSSUI O VALOR DE 3,07 METROS DEVIDO A NECESSIDADE DE APOIO DAS TRELIÇAS LSF NAS VIGAS DE CONCRETO DO CLIENTE SITUADAS NO NÍVEL +3,26.

4 - AS CHAPAS PERFURADAS DE FECHAMENTO VERTICAL ASSIM COMO SUAS FIXAÇÕES SÃO DE RESPONSABILIDADE DO CLIENTE.

REFERÊNCIAS:

- MEMORIAL DESCRITIVO E ESPECIFICAÇÕES TÉCNICAS;
- PLANILHA DE QUANTITATIVOS.
- PROJETOS:

TIPO1-SCF-PLB-N000-06_R02.dwg TIPO1-SCF-PLB-N310-12_R02.dwg TIPO1-SFN-PLD-GER0-01_R02.dwg
TIPO1-SFS-PLD-GER0-03_R02.dwg TIPO1-ARQ-COB-GER0-11_R02.dwg TIPO1-ARQ-CRT-GER0-05-06_R02.dwg
TIPO1-ARQ-FCH-GER0-07-08_R02.dwg TIPO1-ARQ-FOR-GER0-10_R02.dwg TIPO1-ARQ-PLB-GER0-02_R02.dwg
TIPO1-SCP-PLD-N000-11_R02.dwg

Nº	DATA	DESCRIÇÃO
02	JANEIRO/ 2017	Atendimento à NBR 9050/ 2015; Alteração: quadro de áreas, sanitários infantis 1 e 2, altura da platibanda, mobiliário e equipamento, altura da cerâmica nos sanitários, cor dos portões dos solários e altura da porta PA4; Acréscimo das duchas higiênicas e escaninhos pré-escola. Retirada da chapa de aço abaixo da platibanda.
01	AGOSTO/ 2016	Alteração paredes - shaft para tubulação hidráulica e detalhamento; alteração da altura da platibanda; Correção: Blocos: B34, B36; Sapatas: S34, S36; Pilares: P33, P45, P57; Vigas nível 310: V22, V56, V75; Supressão: Viga nível 310: V72.

CONTROLE DE REVISÕES

FNDE Fundo Nacional de Desenvolvimento da Educação

Ministério da Educação

PROJETO PADRÃO - FNDE

PROPRIETÁRIO: :

ENDEREÇO:

MUNICÍPIO – UF:

PROPRIETÁRIO

RESP. TÉCNICO CREA

AUTOR DO PROJETO CAU

DLFO

CREA

RA

OBSERVAÇÕES:

PROGRAMA PROINFÂNCIA - PROJETO TIPO 2

PROJETO DE ESTRUTURA

COORDENAÇÃO
CGEST - Coordenação Geral de Infraestrutura Educacional

ESTRUTURA METÁLICA
PLANTA DE TELHAS E ELEVAÇÕES
BLOCO A, BLOCO B E BLOCO C

SMT

REVISÃO R.00 R.01 R.02

ESCALA 1/75

PRANCHA 09/10

DATA EMISSÃO JANEIRO/2017

FORMATO A1 (594x841)

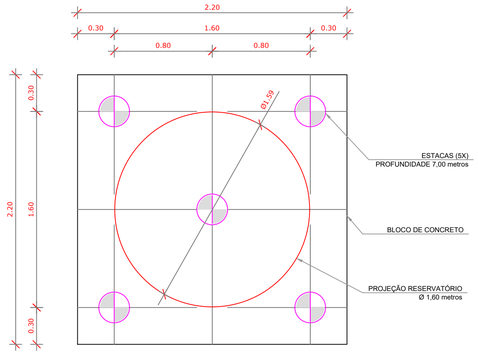

1 LOCAÇÃO DAS ESTACAS
ESCALA 1/25

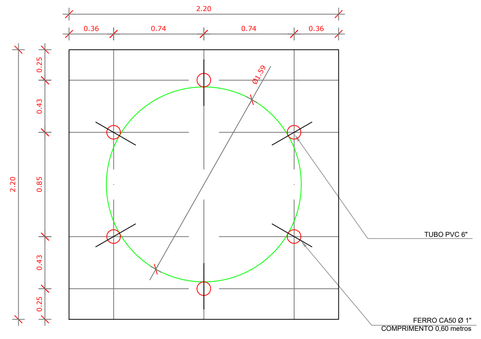

2 LOCAÇÃO DOS NICHOS DE FIXAÇÃO
ESCALA 1/25

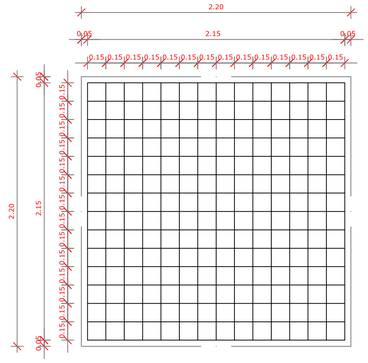

3 ARMAÇÃO DO BLOCO
ESCALA 1/25

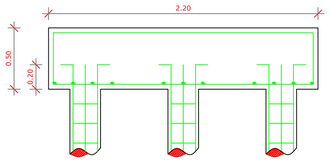

4 CORTE
ESCALA 1/25

LISTA DE FERRAGENS					
N	Ø	COMPR. UNIT.	QTD.	COMPR. TOTAL	AÇO CA
1	3/8"	6,00 metros	20	120 metros	50
2	3/16"	0,80 metros	150	120 metros	60
3	3/8"	2,30 metros	30	69 metros	50
4	1/2"	2,90 metros	30	87 metros	50
5	1"	0,60 metros	06	3,6 metros	50

RESUMO DO AÇO		
Ø	COMPR. TOTAL	PESO TOTAL
3/16"	120 metros	13,08 Kg
3/8"	189 metros	116,61 kg
1/2"	87 metros	83,78 Kg
1"	3,6 metros	13,87 Kg
ARAME RECOZIDO - Nº 18 4Kg.		

CONCRETO: FCK 20 MPA - 2,42 m³



OBSERVAÇÕES IMPORTANTES:

1- O FNDE DISPONIBILIZA AS FUNDAÇÕES DO PROJETO ATRAVÉS DO CÁLCULO DE BLOCOS SOBRE ESTACAS A TAXA DE RESISTÊNCIA DO SOLO UTILIZADA PARA O CALCULO É DE 2KG/CM2, CONSIDERANDO O SOLO HOMOGÊNEO. AS ESTACAS POSSUEM 3,5 M DE COMPRIMENTO, ATENDENDO A ESSA RESISTÊNCIA. CASO ESSA TAXA, ONDE SERÁ EXECUTADA A OBRA, SEJA INFERIOR A 2KG/CM2 AS AS FUNDAÇÕES DEVERÃO SER RECALCULADAS PELO PROPONENTE.

2- TANTO PARA A ACEITAÇÃO DESTE PROJETO DE FUNDAÇÃO QUANTO PARA A ELABORAÇÃO DE NOVO PROJETO, DEVERÁ SER EMITIDA ART DE ELABORAÇÃO DE PROJETO DE FUNDAÇÕES.

3- PARA O RECÁLCULO DAS FUNDAÇÕES, DISPONIBILIZAMOS AS CARGAS NAS FUNDAÇÕES.

4- RECOMENDAMOS QUE SEJA REALIZADA A SONDAGEM DO TERRENO PELO MÉTODO SPT PARA DETERMINAÇÃO DA RESISTÊNCIA DO SOLO E ANÁLISE DO PERFIL GEOTÉCNICO.

5- A PROFUNDIDADE DAS ESTACAS FOI CALCULADA UTILIZANDO-SE O MÉTODO AOKI-VELOSO PARA ESTACAS.

Nº	DATA	DESCRIÇÃO
02	JANEIRO/ 2017	Atendimento à NBR 9050/ 2015; Alteração: quadro de áreas, sanitários infantis 1 e 2, altura da platibanda, mobiliário e equipamento, altura da cerâmica nos sanitários, cor dos portões dos solários e altura da porta PA4; Acréscimo das duchas higiênicas e escaninhos pré-escola. Retirada da chapa de aço abaixo da platibanda.
01	AGOSTO/ 2016	Alteração paredes - shaft para tubulação hidráulica e detalhamento; alteração da altura da platibanda; Correção: Blocos: B34, B36; Sapatas: S34, S36; Pilares: P33, P45, P57; Vigas nível 310: V22, V56, V75; Supressão: Viga nível 310: V72.

CONTROLE DE REVISÕES

FNDE Fundo Nacional de Desenvolvimento da Educação

Ministério da Educação

PROJETO PADRÃO - FNDE

PROPRIETÁRIO: :

ENDEREÇO:

MUNICÍPIO – UF:

PROPRIETÁRIO

RESP. TÉCNICO CREA

AUTOR DO PROJETO CAU

DLFO

CREA

RA

OBSERVAÇÕES:

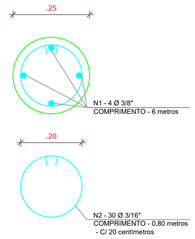

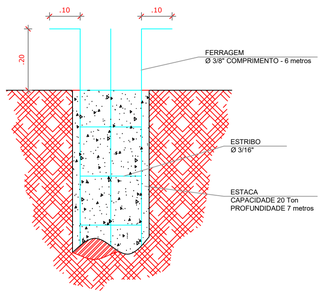

5 ESTACAS ESCAVADAS (5X) CAPACIDADE DE CARGA 20 Ton
ESCALA 1/5

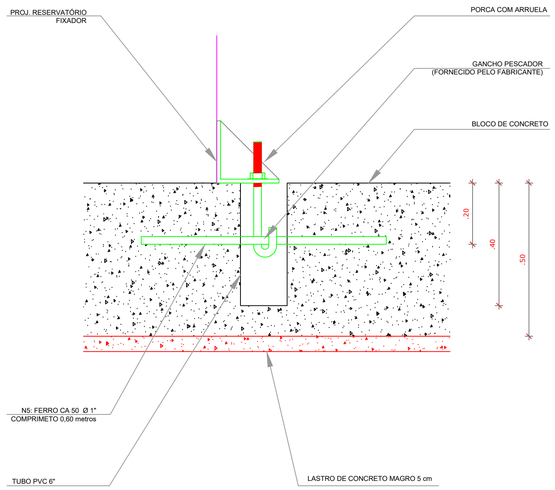

6 DETALHE GENÉRICO DO NICHO

PROGRAMA PROINFÂNCIA - PROJETO TIPO 2

PROJETO DE ESTRUTURA

COORDENAÇÃO CGEST - Coordenação Geral de Infraestrutura Educacional	FUNDAÇÃO BLOCOS SOBRE ESTACAS RESERVATÓRIO DETALHAMENTO DA FUNDAÇÃO		SFN
FORMATO A1 (841x594)	REVISÃO R.00 R.01 R.02	ESCALA INDICADA DATA EMISSÃO JANEIRO/2017	PRANCHA 15/17