

EDITAL Nº 051/2024
CONCORRÊNCIA ELETRÔNICA Nº 006/2024-CP
PROCESSO ADMINISTRATIVO Nº 388/2024

CONTRATANTE

SECRETARIA MUNICIPAL DE SAÚDE / FUNDO MUNICIPAL DE SAÚDE.

OBJETO

Contratação de empresa especializada para execução de serviços comuns de engenharia para reparo em Unidades Básicas de Saúde – UBS e Postos de Saúde da Família - PSF, localizados, neste município de Boninal, Estado da Bahia, de acordo com os projetos, especificações técnicas, memoriais e demais documentos integrantes do processo licitatório, independentemente de transcrição.

VALOR TOTAL DA CONTRATAÇÃO

R\$ 1.489.217,69 (um milhão, quatrocentos e oitenta e nove mil, duzentos e dezessete reais e sessenta e nove centavos).

DATA E HORÁRIO DA SESSÃO

Dia 26/06/2024, às 09h00min (horário de Brasília)

CRITÉRIO DE JULGAMENTO:

MENOR PREÇO GLOBAL

MODO DE DISPUTA:

ABERTO

LOCAL DO CERTAME

Plataforma BLL - <https://bll.org.br/>

PREFERÊNCIA ME/EPP/EQUIPARADAS

NÃO

AMPARO LEGAL

Lei Federal nº 14.133, de 1º de abril de 2021.

Sumário

1. DO OBJETO	3
2. DA PARTICIPAÇÃO NA LICITAÇÃO	4
3. DA APRESENTAÇÃO PROPOSTA E DOS DOCUMENTOS DE HABILITAÇÃO	6
4. DO PREENCHIMENTO DA PROPOSTA.....	9
5. DA ABERTURA DA SESSÃO, CLASSIFICAÇÃO DAS PROPOSTAS E FORMULAÇÃO DE LANCES	10
6. DA FASE DE JULGAMENTO.....	16
7. DA FASE DE HABILITAÇÃO.....	19
8. DOS RECURSOS	28
9. DAS INFRAÇÕES ADMINISTRATIVAS E SANÇÕES	29
10. DA IMPUGNAÇÃO AO EDITAL E DO PEDIDO DE ESCLARECIMENTO	31
11. DAS MEDIÇÕES.....	32
12. DA GARANTIA.....	32
13. DAS DISPOSIÇÕES GERAIS	34

EDITAL Nº 051/2024
CONCORRÊNCIA ELETRÔNICA Nº 006/2024-CP
PROCESSO ADMINISTRATIVO Nº 388/2024

O MUNICÍPIO DE BONINAL, Estado da Bahia, Pessoa Jurídica de Direito Público Interno, inscrito no CNPJ sob o nº 13.922.612/0001-83, sito à Rua José de Souza Guedes, nº 218, Centro, por meio do **FUNDO MUNICIPAL DE SAÚDE DE BONINAL** (SECRETARIA MUNICIPAL DE SAÚDE), Estado da Bahia, Pessoa Jurídica de Direito Público, com sede na Rua Francisco Antônio da Rocha, nº 66, Centro, na cidade de Boninal, Estado da Bahia, inscrito no CNPJ sob o nº 13.066.068/0001-15, torna público que fará realizar licitação, sob a modalidade de CONCORRÊNCIA, na forma eletrônica, nos termos da Lei Federal nº 14.133, de 1º de abril de 2021, e demais legislação aplicável e, ainda, de acordo com as condições estabelecidas neste Edital.

RECEBIMENTO DAS PROPOSTAS: **Das 12h00min do dia 10/06/2024 às 12h00min do dia 25/06/2024.**

ABERTURA DAS PROPOSTAS: **Das 14h00min às 15h00min do dia 25/06/2024.**

INÍCIO DA SESSÃO DE DISPUTA DE PREÇOS: **às 09hs00min do dia 26/06/2024**

LOCAL: Portal Bolsa de Licitações do Brasil – BLL (<https://bll.org.br/>).

Para todas as referências de tempo será observado o horário de Brasília (DF).

1. DO OBJETO

1.1. O objeto da presente licitação é a contratação de empresa especializada para execução de serviços comuns de engenharia para reparo em Unidades Básicas de Saúde – UBS e Postos de Saúde da Família - PSF, localizados, neste município de Boninal, Estado da Bahia, de acordo com os projetos, especificações técnicas, memoriais e demais documentos integrantes que fazem parte do Edital.

1.2. A presente licitação se rege por toda a legislação aplicável à espécie, especialmente pelas normas de caráter geral da Lei Federal nº 14.133, de 1º de abril de 2021, pela Lei Complementar Federal nº 101/2000 – Lei de Responsabilidade Fiscal, pelo Código de Defesa do Consumidor, Instrução Normativa RFB nº 1234/2012 e as alterações previstas pela Instrução Normativa RFB nº 2145/2023, bem como pelos preceitos de Direito Público, pelas disposições deste Edital e de seus Anexos, normas que as licitantes declaram conhecer e a elas se sujeitarem incondicional e irrestritamente.

1.3. A presente licitação será processada exclusivamente por meio eletrônico, sendo utilizado o Sistema <https://bll.org.br/>, a que as licitantes interessadas se submetem, devendo providenciar o seu credenciamento junto ao referido sistema no sítio antes indicado para obtenção da chave de identificação e da senha antes da data determinada para a realização da **Concorrência Eletrônica**.

1.4. Os atendimentos presenciais ou por telefone serão realizados dentro do horário de expediente da Prefeitura Municipal de Boninal.

2. DA PARTICIPAÇÃO NA LICITAÇÃO

2.1. Poderão participar desta Licitação os interessados que estiverem previamente credenciados no Sistema de Cadastramento Unificado de Fornecedores – SICAF ou no sistema eletrônico da BOLSA DE LICITAÇÕES DO BRASIL - BLL, em campo específico da Plataforma: www.bll.org.br.

2.2. O licitante responsabiliza-se exclusiva e formalmente pelas transações efetuadas em seu nome, assume como firmes e verdadeiras suas propostas e seus lances, inclusive os atos praticados diretamente ou por seu representante, excluída a responsabilidade do provedor do sistema ou do órgão ou entidade promotora da licitação por eventuais danos decorrentes de uso indevido das credenciais de acesso, ainda que por terceiros.

2.3. É de responsabilidade do cadastrado conferir a exatidão dos seus dados cadastrais nos Sistemas relacionados no item anterior e mantê-los atualizados junto aos órgãos responsáveis pela informação, devendo proceder, imediatamente, à correção ou à alteração dos registros tão logo identifique incorreção ou aqueles se tornem desatualizados.

2.4. A não observância do disposto no item anterior poderá ensejar **desclassificação** no momento da habilitação.

2.5. Será concedido tratamento favorecido para as microempresas e empresas de pequeno porte, nos limites previstos da **Lei Complementar nº 123, de 2006 e do Decreto nº 8.538, de 2015**.

2.6. Não poderão disputar esta licitação:

2.6.1. Aqueles que não atendam às condições previstas neste Edital e seu(s) anexo(s);

2.6.2. O autor do anteprojeto, do projeto básico ou do projeto executivo, pessoa física ou jurídica, quando a licitação versar sobre serviços ou fornecimento de bens

a ele relacionados;

2.6.3. A empresa, isoladamente ou em consórcio, responsável pela elaboração do projeto básico ou do projeto executivo, ou empresa da qual o autor do projeto seja dirigente, gerente, controlador, acionista ou detentor de mais de 5% (cinco por cento) do capital com direito a voto, responsável técnico ou subcontratado, quando a licitação versar sobre serviços ou fornecimento de bens a ela necessários;

2.6.4. Pessoa física ou jurídica que se encontre, ao tempo da licitação, impossibilitada de participar da licitação em decorrência de sanção que lhe foi imposta;

2.6.5. Aquele que mantenha vínculo de natureza técnica, comercial, econômica, financeira, trabalhista ou civil com dirigente do órgão ou entidade contratante ou com agente público que desempenhe função na licitação ou atue na fiscalização ou na gestão do contrato, ou que deles seja cônjuge, companheiro ou parente em linha reta, colateral ou por afinidade, **até o terceiro grau**;

2.6.6. Empresas controladoras, controladas ou coligadas, nos termos da Lei nº 6.404, de 15 de dezembro de 1976, concorrendo entre si;

2.6.7. Pessoa física ou jurídica que, nos 5 (cinco) anos anteriores à divulgação do edital, tenha sido condenada judicialmente, com trânsito em julgado, por exploração de trabalho infantil, por submissão de trabalhadores a condições análogas às de escravo ou por contratação de adolescentes nos casos vedados pela legislação trabalhista;

2.6.8. Agente público do órgão ou entidade licitante;

2.6.9. Pessoas jurídicas reunidas em consórcio;

2.6.10. Organizações da Sociedade Civil de Interesse Público - OSCIP, atuando nessa condição;

2.6.11. Não poderá participar, direta ou indiretamente, da licitação ou da execução do contrato agente público do órgão ou entidade contratante, devendo ser observadas as situações que possam configurar conflito de interesses no exercício ou após o exercício do cargo ou emprego, nos termos da legislação que disciplina a matéria, conforme **§ 1º do art. 9º, da Lei Federal nº 14.133, de 2021**.

2.7. O impedimento de que trata o **item 2.6.4** será também aplicado ao licitante que atue em substituição a outra pessoa, física ou jurídica, com o intuito de burlar a efetividade da sanção a ela aplicada, inclusive a sua controladora, controlada ou

coligada, desde que devidamente comprovado o ilícito ou a utilização fraudulenta da personalidade jurídica do licitante.

2.8. A critério da Administração e exclusivamente a seu serviço, o autor dos projetos e a empresa a que se referem os **2.6.2 e 2.6.3** poderão participar no apoio das atividades de planejamento da contratação, de execução da licitação ou de gestão do contrato, desde que sob supervisão exclusiva de agentes públicos do órgão ou entidade.

2.9. Equiparam-se aos autores do projeto as empresas integrantes do mesmo grupo econômico.

2.10. O disposto nos **itens 2.6.2 e 2.6.3** não impede a licitação ou a contratação de serviço que inclua como encargo do contratado a elaboração do projeto básico e do projeto executivo, nas contratações integradas, e do projeto executivo, nos demais regimes de execução.

2.11. Em licitações e contratações realizadas no âmbito de projetos e programas parcialmente financiados por agência oficial de cooperação estrangeira ou por organismo financeiro internacional com recursos do financiamento ou da contrapartida nacional, não poderá participar pessoa física ou jurídica que integre o rol de pessoas sancionadas por essas entidades ou que seja declarada inidônea nos termos da **Lei Federal nº 14.133, de 2021**.

2.12. A vedação de que trata o **item 2.6.8** estende-se a terceiro que auxilie a condução da contratação na qualidade de integrante de equipe de apoio, profissional especializado ou funcionário ou representante de empresa que preste assessoria técnica.

3. DA APRESENTAÇÃO DAS PROPOSTAS E DOS DOCUMENTOS DE HABILITAÇÃO

3.1. Na presente licitação, a fase de habilitação sucederá as fases de apresentação de propostas e lances e de julgamento.

3.2. Os licitantes encaminharão, exclusivamente por meio do sistema eletrônico, a proposta com o preço ou o percentual de desconto, conforme o critério de julgamento adotado neste Edital, até a data e o horário estabelecidos para abertura da sessão pública.

3.3. Caso a fase de habilitação anteceda as fases de apresentação de propostas e lances, os licitantes encaminharão, na forma e no prazo estabelecidos no item anterior, simultaneamente os documentos de habilitação e a proposta com o preço ou o

percentual de desconto, observado o disposto nos **itens 7.1.1 e 7.17.1** deste edital.

3.4. No cadastramento da proposta inicial, o licitante declarará, em campo próprio do sistema, que:

3.4.1. Está ciente e concorda com as condições contidas no edital e seus anexos, bem como de que a proposta apresentada compreende a integralidade dos custos para atendimento dos direitos trabalhistas assegurados na Constituição Federal, nas leis trabalhistas, nas normas infralegais, nas convenções coletivas de trabalho e nos termos de ajustamento de conduta vigentes na data de sua entrega em definitivo e que cumpre plenamente os requisitos de habilitação definidos no instrumento convocatório;

3.4.2. Não emprega menor de 18 anos em trabalho noturno, perigoso ou insalubre e não emprega menor de 16 anos, salvo menor, a partir de 14 anos, na condição de aprendiz, nos termos do artigo 7º, XXXIII, da Constituição;

3.4.3. Não possui empregados executando trabalho degradante ou forçado, observando o disposto nos incisos III e IV do art. 1º e no inciso III do art. 5º da Constituição Federal;

3.5. Cumpre as exigências de reserva de cargos para pessoa com deficiência e para reabilitado da Previdência Social, previstas em lei e em outras normas específicas.

3.6. O licitante organizado em cooperativa deverá declarar, ainda, em campo próprio do sistema eletrônico, que cumpre os requisitos estabelecidos no artigo 16 da Lei Federal nº 14.133, de 2021.

3.7. O fornecedor enquadrado como microempresa, empresa de pequeno porte ou sociedade cooperativa deverá declarar, ainda, em campo próprio do sistema eletrônico, que cumpre os requisitos estabelecidos no artigo 3º da Lei Complementar nº 123, de 2006, estando apto a usufruir do tratamento favorecido estabelecido em seus arts. 42 a 49, observado o disposto nos §§ 1º ao 3º do art. 4º, da Lei Federal nº 14.133, de 2021.

3.7.1. No item exclusivo para participação de microempresas e empresas de pequeno porte, a assinalação do campo “não” impedirá o prosseguimento no certame, para aquele item;

3.7.2. Nos itens em que a participação não for exclusiva para microempresas e empresas de pequeno porte, a assinalação do campo “não” apenas produzirá o efeito de o licitante não ter direito ao tratamento favorecido previsto na **Lei Complementar nº 123, de 2006**, mesmo que microempresa, empresa de pequeno porte ou sociedade

cooperativa.

3.8. A falsidade da declaração de que trata os **itens 3.4 ou 3.7** sujeitará o licitante às sanções previstas na **Lei Federal nº 14.133, de 2021**, e neste Edital.

3.9. Os licitantes poderão retirar ou substituir a proposta ou, na hipótese de a fase de habilitação anteceder as fases de apresentação de propostas e lances e de julgamento, os documentos de habilitação anteriormente inseridos no sistema, até a abertura da sessão pública.

3.10. Não haverá ordem de classificação na etapa de apresentação da proposta e dos documentos de habilitação pelo licitante, o que ocorrerá somente após os procedimentos de abertura da sessão pública e da fase de envio de lances.

3.11. Serão disponibilizados para acesso público os documentos que compõem a proposta dos licitantes convocados para apresentação de propostas, após a fase de envio de lances.

3.12. Desde que disponibilizada a funcionalidade no sistema, o licitante poderá parametrizar o seu valor final mínimo ou o seu percentual de desconto máximo quando do cadastramento da proposta e obedecerá às seguintes regras:

3.12.1. A aplicação do intervalo mínimo de diferença de valores ou de percentuais entre os lances, que incidirá tanto em relação aos lances intermediários quanto em relação ao lance que cobrir a melhor oferta; e

3.12.2. Os lances serão de envio automático pelo sistema, respeitado o valor final mínimo, caso estabelecido, e o intervalo de que trata o subitem acima.

3.13. O valor final mínimo ou o percentual de desconto final máximo parametrizado no sistema poderá ser alterado pelo fornecedor durante a fase de disputa, sendo vedado:

3.13.1. valor superior a lance já registrado pelo fornecedor no sistema, quando adotado o critério de julgamento por menor preço; e

3.13.2. percentual de desconto inferior a lance já registrado pelo fornecedor no sistema, quando adotado o critério de julgamento por maior desconto.

3.14. O valor final mínimo ou o percentual de desconto final máximo parametrizado possuirá caráter sigiloso para os demais fornecedores e para o órgão ou entidade promotora da licitação, podendo ser disponibilizado estrita e permanentemente aos órgãos de controle externo e interno.

3.15. Caberá ao licitante interessado em participar da licitação acompanhar as operações no sistema eletrônico durante o processo licitatório e se responsabilizar pelo

ônus decorrente da perda de negócios diante da inobservância de mensagens emitidas pela Administração ou de sua desconexão.

3.16. O licitante deverá comunicar imediatamente ao provedor do sistema qualquer acontecimento que possa comprometer o sigilo ou a segurança, para imediato bloqueio de acesso.

4. DO PREENCHIMENTO DA PROPOSTA

4.1. O licitante deverá enviar sua proposta mediante o preenchimento, no sistema eletrônico, dos seguintes campos:

4.1.1. Valor Global da Proposta;

4.2. Todas as especificações do objeto contidas na proposta vinculam o licitante.

4.2.1. O licitante (NÃO) poderá oferecer proposta em quantitativo inferior ao máximo previsto para contratação, **caso em que ensejará a desclassificação da proposta.**

4.3. Nos valores propostos estarão inclusos todos os custos operacionais, encargos previdenciários, trabalhistas, tributários, comerciais e quaisquer outros que incidam direta ou indiretamente na execução do objeto.

4.4. Os preços ofertados, tanto na proposta inicial, quanto na etapa de lances, serão de exclusiva responsabilidade do licitante, não lhe assistindo o direito de pleitear qualquer alteração, sob alegação de erro, omissão ou qualquer outro pretexto.

4.5. Se o regime tributário da empresa implicar o recolhimento de tributos em percentuais variáveis, a cotação adequada será a que corresponde à média dos efetivos recolhimentos da empresa nos últimos doze meses.

4.6. Independentemente do percentual de tributo inserido na planilha, no pagamento serão retidos na fonte os percentuais estabelecidos na legislação vigente

4.7. Na presente licitação, a Microempresa e a Empresa de Pequeno Porte poderão se beneficiar do regime de tributação pelo Simples Nacional.

4.8. A apresentação das propostas implica obrigatoriedade do cumprimento das disposições nelas contidas, em conformidade com o que dispõe o Projeto Básico/Termo de Referência, assumindo o proponente o compromisso de executar o objeto licitado nos seus termos, bem como de fornecer os materiais, equipamentos, ferramentas e utensílios necessários, em quantidades e qualidades adequadas à perfeita execução contratual, promovendo, quando requerido, sua substituição.

4.9. O prazo de validade da proposta não será inferior a 60 (sessenta) dias, a

contar da data de sua apresentação.

4.10. Os licitantes devem respeitar os preços máximos estabelecidos nas normas de regência de contratações públicas federais, quando participarem de licitações públicas;

4.10.1. Caso o critério de julgamento seja o de maior desconto, o preço já decorrente da aplicação do desconto ofertado deverá respeitar os preços máximos previstos no item **4.10**.

4.11. O descumprimento das regras supramencionadas pela Administração por parte dos contratados pode ensejar a responsabilização pelo Tribunal de Contas da União e, após o devido processo legal, gerar as seguintes consequências: assinatura de prazo para a adoção das medidas necessárias ao exato cumprimento da lei, nos termos do art. 71, inciso IX, da Constituição; ou condenação dos agentes públicos responsáveis e da empresa contratada ao pagamento dos prejuízos ao erário, caso verificada a ocorrência de superfaturamento por sobrepreço na execução do contrato.

5. FORMULAÇÃO DE LANCES

5.1. A abertura da presente licitação dar-se-á automaticamente em sessão pública, por meio do Sistema de Concorrência, na **Forma Eletrônica (licitações) da BLL - Bolsa de Licitações e Leilões do Brasil Compraswww.bll.org.br**, na data, horário e local indicados neste Edital.

5.2. Os licitantes poderão retirar ou substituir a proposta ou os documentos de habilitação, quando for o caso, anteriormente inseridos no sistema, até a abertura da sessão pública.

5.3. O sistema disponibilizará campo próprio para troca de mensagens entre o Agente de Contratação/Comissão e os licitantes.

5.4. Iniciada a etapa competitiva, os licitantes deverão encaminhar lances exclusivamente por meio de sistema eletrônico, sendo imediatamente informados do seu recebimento e do valor consignado no registro.

5.5. O lance deverá ser ofertado pelo valor global do item.

5.6. Os licitantes poderão oferecer lances sucessivos, observando o horário fixado para abertura da sessão e as regras estabelecidas no Edital.

5.7. O licitante somente poderá oferecer lance de valor inferior ou percentual de desconto superior ao último por ele ofertado e registrado pelo sistema.

5.8. O intervalo mínimo de diferença de valores ou percentuais entre os lances, que

incidirá tanto em relação aos lances intermediários quanto em relação à proposta que cobrir a melhor oferta deverá ser **de R\$ 500,00 (quinhentos reais)**.

5.9. O licitante poderá, uma única vez, excluir seu último lance ofertado, no intervalo de quinze segundos após o registro no sistema, na hipótese de lance inconsistente ou inexecutável.

5.10. O procedimento seguirá de acordo com o modo de disputa adotado.

5.11. Caso seja adotado para o envio de lances na licitação o modo de disputa “**aberto**”, os licitantes apresentarão lances públicos e sucessivos, com prorrogações.

5.11.1. A etapa de lances da sessão pública **terá duração de 10 (dez) minutos** e, após isso, será prorrogada automaticamente pelo sistema quando houver lance ofertado nos últimos dois minutos do período de duração da sessão pública.

5.11.2. A prorrogação automática da etapa de lances, de que trata o subitem anterior, será de dois minutos e ocorrerá sucessivamente sempre que houver lances enviados nesse período de prorrogação, inclusive no caso de lances intermediários.

5.11.3. Não havendo novos lances na forma estabelecida nos itens anteriores, a sessão pública encerrar-se-á automaticamente, e o sistema ordenará e divulgará os lances conforme a ordem final de classificação.

5.11.4. Definida a melhor proposta, se a diferença em relação à proposta classificada em segundo lugar for de pelo menos 5% (cinco por cento), o Agente de Contratação/Comissão, auxiliado pela equipe de apoio, poderá admitir o reinício da disputa aberta, para a definição das demais colocações.

5.11.5. Após o reinício previsto no item supra, os licitantes serão convocados para apresentar lances intermediários.

5.12. Caso seja adotado para o envio de lances na licitação o modo de disputa “**aberto e fechado**”, os licitantes apresentarão lances públicos e sucessivos, com lance final e fechado.

5.12.1. A etapa de lances da sessão pública terá duração inicial de **quinze minutos**. Após esse prazo, o sistema encaminhará aviso de fechamento iminente dos lances, após o que transcorrerá o período de **até dez minutos**, aleatoriamente determinado, findo o qual será automaticamente encerrada a recepção de lances.

5.12.2. Encerrado o prazo previsto no subitem anterior, o sistema abrirá

oportunidade para que o autor da oferta de valor mais baixo e os das ofertas com preços até 10% (dez por cento) superiores àquela possam ofertar um lance final e fechado em até cinco minutos, o qual será sigiloso até o encerramento deste prazo.

5.12.3.No procedimento de que trata o subitem supra, o licitante poderá optar por manter o seu último lance da etapa aberta, ou por ofertar melhor lance.

5.12.4.Não havendo pelo **menos três ofertas** nas condições definidas neste item, poderão os autores dos melhores lances subsequentes, na ordem de classificação, até o máximo de três, oferecer um lance final e fechado em até cinco minutos, o qual será sigiloso até o encerramento deste prazo.

5.12.5.Após o término dos prazos estabelecidos nos itens anteriores, o sistema ordenará e divulgará os lances segundo a ordem crescente de valores.

5.13. Caso seja adotado para o envio de lances na licitação o modo de disputa “fechado e aberto”, poderão participar da etapa aberta somente os licitantes que apresentarem a proposta de menor preço/ maior percentual de desconto e os das propostas até 10% (dez por cento) superiores/inferiores àquela, em que os licitantes apresentarão lances públicos e sucessivos, até o encerramento da sessão e eventuais prorrogações.

5.13.1.Não havendo pelo menos 03 (três) propostas nas condições definidas no edital, poderão os licitantes que apresentaram as três melhores propostas, consideradas as empatadas, oferecer novos lances sucessivos.

5.13.2.A etapa de lances da sessão pública terá duração de dez minutos e, após isso, será prorrogada automaticamente pelo sistema quando houver lance ofertado nos últimos dois minutos do período de duração da sessão pública.

5.13.3.A prorrogação automática da etapa de lances, de que trata o subitem anterior, será de **dois minutos** e ocorrerá sucessivamente sempre que houver lances enviados nesse período de prorrogação, inclusive no caso de lances intermediários.

5.13.4.Não havendo novos lances na forma estabelecida nos itens anteriores, a sessão pública encerrar-se-á automaticamente, e o sistema ordenará e divulgará os lances conforme a ordem final de classificação.

5.13.5.Definida a melhor proposta, se a diferença em relação à proposta classificada em segundo lugar for de pelo menos 5% (cinco por cento), o Agente

de Contratação/Comissão, auxiliado pela equipe de apoio, poderá admitir o reinício da disputa aberta, para a definição das demais colocações.

5.13.6. Após o reinício previsto no subitem supra, os licitantes serão convocados para apresentar lances intermediários.

5.14. Após o término dos prazos estabelecidos nos subitens anteriores, o sistema ordenará e divulgará os lances segundo a ordem crescente de valores.

5.15. Não serão aceitos dois ou mais lances de mesmo valor, prevalecendo aquele que for recebido e registrado em primeiro lugar.

5.16. Durante o transcurso da sessão pública, os licitantes serão informados, em tempo real, do valor do menor lance registrado, vedada a identificação do licitante.

5.17. No caso de desconexão com o Agente de Contratação/Comissão, no decorrer da etapa competitiva da Licitação, o sistema eletrônico poderá permanecer acessível aos licitantes para a recepção dos lances.

5.18. Quando a desconexão do sistema eletrônico para o Agente de Contratação/Comissão persistir **por tempo superior a dez minutos**, a sessão pública será suspensa e reiniciada somente **após decorridas vinte e quatro horas** da comunicação do fato pelo Agente de Contratação/Comissão aos participantes, no sítio eletrônico utilizado para divulgação.

5.19. Caso o licitante não apresente lances, concorrerá com o valor de sua proposta.

5.20. Em relação a itens não exclusivos para participação de microempresas e empresas de pequeno porte, uma vez encerrada a etapa de lances, será efetivada a verificação automática, junto à Receita Federal, do porte da entidade empresarial. O sistema identificará em coluna própria as microempresas e empresas de pequeno porte participantes, procedendo à comparação com os valores da primeira colocada, se esta for empresa de maior porte, assim como das demais classificadas, para o fim de aplicar-se o disposto nos **arts. 44 e 45 da Lei Complementar nº 123, de 2006, regulamentada pelo Decreto nº 8.538, de 2015.**

5.20.1. Nessas condições, as propostas de microempresas e empresas de pequeno porte que se encontrarem na faixa de até 5% (cinco por cento) acima da melhor proposta ou melhor lance serão consideradas empatadas com a primeira colocada.

5.20.2. A melhor classificada nos termos do subitem anterior terá o direito de encaminhar uma última oferta para desempate, obrigatoriamente em valor

inferior ao da primeira colocada, no prazo de 5 (cinco) minutos controlados pelo sistema, contados após a comunicação automática para tanto.

5.20.3. Caso a microempresa ou a empresa de pequeno porte melhor classificada desista ou não se manifeste no prazo estabelecido, serão convocadas as demais licitantes microempresa e empresa de pequeno porte que se encontrem naquele intervalo de 5% (cinco por cento), na ordem de classificação, para o exercício do mesmo direito, no prazo estabelecido no subitem anterior.

5.20.4. No caso de equivalência dos valores apresentados pelas microempresas e empresas de pequeno porte que se encontrem nos intervalos estabelecidos nos subitens anteriores, será realizado sorteio entre elas para que se identifique aquela que primeiro poderá apresentar melhor oferta.

5.21. Só poderá haver empate entre propostas iguais (não seguidas de lances), ou entre lances finais da fase fechada do modo de disputa aberto e fechado.

5.21.1. Havendo eventual empate entre propostas ou lances, o critério de desempate será aquele previsto **no art. 60 da Lei nº 14.133, de 2021**, nesta ordem:

5.21.1.1. disputa final, hipótese em que os licitantes empatados poderão apresentar nova proposta em ato contínuo à classificação;

5.21.1.2. avaliação do desempenho contratual prévio dos licitantes, para a qual deverão preferencialmente ser utilizados registros cadastrais para efeito de atesto de cumprimento de obrigações previstos nesta Lei;

5.21.1.3. desenvolvimento pelo licitante de ações de equidade entre homens e mulheres no ambiente de trabalho, conforme regulamento;

5.21.1.4. desenvolvimento pelo licitante de programa de integridade, conforme orientações dos órgãos de controle.

5.21.2. Persistindo o empate, será assegurada preferência, sucessivamente, aos bens e serviços produzidos ou prestados por:

5.21.2.1. empresas estabelecidas no território do Estado ou do Distrito Federal do órgão ou entidade da Administração Pública estadual ou distrital licitante ou, no caso de licitação realizada por órgão ou entidade de Município, no território do Estado em que este se localize;

5.21.2.2. empresas brasileiras;

5.21.2.3. empresas que invistam em pesquisa e no desenvolvimento de

tecnologia no País;

5.21.2.4. empresas que comprovem a prática de mitigação, nos termos da **Lei nº 12.187, de 29 de dezembro de 2009.**

5.22. Encerrada a etapa de envio de lances da sessão pública, na hipótese da proposta do primeiro colocado permanecer acima do preço máximo ou inferior ao desconto definido para a contratação, o Agente de Contratação/Comissão poderá negociar condições mais vantajosas, após definido o resultado do julgamento.

5.22.1.A negociação poderá ser feita com os demais licitantes, segundo a ordem de classificação inicialmente estabelecida, quando o primeiro colocado, mesmo após a negociação, for desclassificado em razão de sua proposta permanecer acima do preço máximo definido pela Administração.

5.22.2.A negociação será realizada por meio do sistema, podendo ser acompanhada pelos demais licitantes.

5.22.3.O resultado da negociação será divulgado a todos os licitantes e anexado aos autos do processo licitatório.

5.23. O Agente de Contratação solicitará ao licitante mais bem classificado que, **no prazo de 2hs (duas horas)**, envie a proposta adequada ao último lance ofertado após a negociação realizada, acompanhada, se for o caso, dos documentos complementares, quando necessários à confirmação daqueles exigidos neste Edital e já apresentados.

5.24. É facultado ao Agente de Contratação/Comissão prorrogar o prazo estabelecido, a partir de solicitação fundamentada feita no chat pelo licitante, antes de findo o prazo.

5.25. **Após a negociação do preço, o Agente de Contratação iniciará a fase de aceitação e julgamento da proposta.**

6. DA FASE DE JULGAMENTO

6.1. Encerrada a etapa de negociação, o Agente de Contratação/Comissão verificará se o licitante provisoriamente classificado em primeiro lugar atende às condições de participação no certame, conforme previsto no **art. 14 da Lei Federal nº 14.133, de 2021**, legislação correlata e **no item 2.6 do edital**, especialmente quanto à existência de sanção que impeça a participação no certame ou a futura contratação, mediante a consulta aos seguintes cadastros:

6.1.1. Sistema de Cadastramento Unificado de Fornecedores – SICAF (quando pertinente);

6.1.2. Cadastro Nacional de Empresas Inidôneas e Suspensas - CEIS, mantido pela Controladoria-Geral da União (<https://www.portaltransparencia.gov.br/sancoes/ceis>) <https://certidoes.cgu.gov.br/>; e

6.1.3. Cadastro Nacional de Empresas Punidas – CNEP, mantido pela Controladoria-Geral da União (<https://www.portaltransparencia.gov.br/sancoes/cnep>) <https://certidoes.cgu.gov.br/>.

6.2. A consulta aos cadastros será realizada em nome da empresa licitante e também de seu sócio majoritário, por força da vedação de que trata o **artigo 12 da Lei nº 8.429, de 1992**.

6.3. Caso conste na Consulta de Situação do licitante a existência de Ocorrências Impeditivas Indiretas, o Agente de Contratação/Comissão diligenciará para verificar se houve fraude por parte das empresas apontadas no Relatório de Ocorrências Impeditivas Indiretas. **(IN nº 3/2018, art. 29, caput)**.

6.3.1. A tentativa de burla será verificada por meio dos vínculos societários, linhas de fornecimento similares, dentre outros. **(IN nº 3/2018, art. 29, §1º)**.

6.3.2. O licitante será convocado para manifestação previamente a uma eventual desclassificação. **(IN nº 3/2018, art. 29, §2º)**.

6.4. Constatada a existência de sanção, o licitante será reputado inabilitado, por falta de condição de participação.

6.5. Na hipótese de inversão das fases de habilitação e julgamento, caso atendidas as condições de participação, será iniciado o procedimento de habilitação.

6.6. Caso o licitante provisoriamente classificado em primeiro lugar tenha se utilizado de algum tratamento favorecido às ME/EPPs, o Agente de Contratação/Comissão verificará se faz jus ao benefício, em conformidade com os **itens 2.5 e 3.7** deste edital.

6.7. Verificadas as condições de participação e de utilização do tratamento favorecido, o Agente de Contratação/Comissão examinará a proposta classificada em primeiro lugar quanto à adequação ao objeto e à compatibilidade do preço em relação ao máximo estipulado para contratação neste Edital e em seus anexos, observado o disposto no art. 29 a 35 da **IN SEGES nº 73, de 30 de setembro de 2022**.

6.8. Será desclassificada a proposta vencedora que:

6.8.1. Apresente-se abaixo de 75% (setenta e cinco por cento) do valor orçado pela Administração;

6.8.2. Contiver vícios insanáveis;

- 6.8.3.** Não obedecer às especificações técnicas contidas no Projeto Básico/Termo de Referência, contidas nos Anexos;
- 6.8.4.** Apresentar Planilha Orçamentária Incompleta ou Incorreta: ou que contenham erros que afetem a análise de custos do projeto;
- 6.8.5.** Apresentar preços inexequíveis ou permanecerem acima do preço máximo definido para a contratação;
- 6.8.6. Não tiverem sua exequibilidade demonstrada, quando exigido pela Administração;**
- 6.8.7.** Apresentar quantitativo inferior ou superior ao definido no Edital;
- 6.8.8.** Apresentar desconformidade com quaisquer outras exigências deste Edital ou seus anexos, desde que insanável.
- 6.9.** No caso de bens e serviços em geral, é indício de inexequibilidade das propostas valores inferiores a **50% (cinquenta por cento)** do valor orçado pela Administração.
- 6.9.1.** A inexequibilidade, na hipótese de que trata o **caput**, só será considerada após diligência do Agente de Contratação/Comissão, que comprove:
- 6.9.1.1.** Que o custo do licitante ultrapassa o valor da proposta; e
- 6.9.1.2.** Inexistirem custos de oportunidade capazes de justificar o vulto da oferta.
- 6.10.** Em contratação de serviços de engenharia, além das disposições acima, a análise de exequibilidade e sobrepreço considerará o seguinte:
- 6.10.1.** Nos regimes de execução por tarefa, empreitada por preço global ou empreitada integral, semi-integrada ou integrada, a caracterização do sobrepreço se dará pela superação do valor global estimado;
- 6.10.2.** No regime de empreitada por preço unitário, a caracterização do sobrepreço se dará pela superação do valor global estimado e pela superação de custo unitário tido como relevante, conforme planilha anexa ao edital;
- 6.10.3. No caso de serviços de engenharia, serão consideradas inexequíveis as propostas cujos valores forem inferiores a 75% (setenta e cinco por cento) do valor orçado pela Administração, independentemente do regime de execução.**
- 6.10.4. Será exigida garantia adicional do licitante vencedor cuja proposta for inferior a 85% (oitenta e cinco por cento) do valor orçado pela Administração, equivalente à diferença entre este último e o valor da proposta, sem prejuízo das demais garantias exigíveis de acordo com a Lei.**

6.11. Se houver indícios de inexequibilidade da proposta de preço, ou em caso da necessidade de esclarecimentos complementares, poderão ser efetuadas diligências, para que a empresa comprove a exequibilidade da proposta.

6.12. Caso o custo global estimado do objeto licitado tenha sido decomposto em seus respectivos custos unitários por meio de Planilha de Custos e Formação de Preços elaborada pela Administração, o licitante classificado em primeiro lugar será convocado para apresentar Planilha por ele elaborada, com os respectivos valores adequados ao valor final da sua proposta, sob pena de não aceitação da proposta.

6.12.1. Em se tratando de serviços de engenharia, **o licitante vencedor será convocado a apresentar à Administração, por meio eletrônico, as planilhas com indicação dos quantitativos e dos custos unitários, bem como com detalhamento das Bonificações e Despesas Indiretas (BDI) e dos Encargos Sociais (ES), com os respectivos valores adequados ao valor final da proposta vencedora**, admitida a utilização dos preços unitários, no caso de empreitada por preço global, empreitada integral, contratação semi- integrada e contratação integrada, exclusivamente para eventuais adequações indispensáveis no cronograma físico-financeiro e para balizar excepcional aditamento posterior do contrato, nos termos do art. 56, §5º, **da Lei Federal nº 14.133, de 2021.**

6.12.2. Caso a produtividade for diferente daquela utilizada pela Administração como referência, ou não estiver contida na faixa referencial de produtividade, mas admitida pelo ato convocatório, o licitante deverá apresentar a respectiva comprovação de exequibilidade;

6.12.3. Os licitantes poderão apresentar produtividades diferenciadas daquela estabelecida pela Administração como referência, desde que não alterem o objeto da contratação, não contrariem dispositivos legais vigentes e, caso não estejam contidas nas faixas referenciais de produtividade, comprovem a exequibilidade da proposta.

6.12.4. Para efeito do subitem anterior, admite-se a adequação técnica da metodologia empregada pela contratada, visando assegurar a execução do objeto, desde que mantidas as condições para a justa remuneração do serviço.

6.13. Erros no preenchimento da planilha não constituem motivo para a desclassificação da proposta. A planilha poderá ser ajustada pelo fornecedor, no prazo

indicado pelo sistema, desde que não haja majoração do preço e que se comprove que este é o bastante para arcar com todos os custos da contratação;

6.13.1. O ajuste de que trata este dispositivo se limita a **sanar erros ou falhas que não alterem a substância das propostas**;

6.13.2. Considera-se erro no preenchimento da planilha passível de correção a indicação de recolhimento de impostos e contribuições na forma do Simples Nacional, quando não cabível esse regime.

6.14. Para fins de análise da proposta quanto ao cumprimento das especificações do objeto, **poderá ser colhida a manifestação escrita do setor requisitante do serviço ou da área especializada no objeto.**

7. DA FASE DE HABILITAÇÃO

7.1. Os documentos necessários e suficientes para demonstrar a capacidade do licitante de realizar o objeto da licitação, serão exigidos para fins de habilitação, nos termos dos **arts. 62 a 70 da Lei Federal nº 14.133, de 2021, conforme segue:**

7.1.1. A documentação exigida para fins de habilitação jurídica, fiscal, social e trabalhista e econômicofinanceira, **poderá ser substituída pelo Registro Cadastral no SICAF.**

7.2. Quando permitida a participação de empresas estrangeiras que não funcionem no País, as exigências de habilitação serão atendidas mediante documentos equivalentes, inicialmente apresentados em tradução livre.

7.2.1. Na hipótese de o licitante vencedor ser empresa estrangeira que não funcione no País, para fins de assinatura do contrato ou da ata de registro de preços, os documentos exigidos para a habilitação serão traduzidos por tradutor juramentado no País e apostilados nos termos do disposto no **Decreto nº 8.660, de 29 de janeiro de 2016**, ou de outro que venha a substituí-lo, ou consularizados pelos respectivos consulados ou embaixadas.

7.3. A HABILITAÇÃO far-se-á mediante a apresentação dos documentos relacionados abaixo:

7.4. HABILITAÇÃO JURÍDICA:

7.4.1. Cópia autêntica dos **Documentos Pessoais** (documento de identificação pessoal com foto em perfeita condição de leitura do(s) sócio(s) Administrador (es) da empresa, devidamente atualizada;

7.4.2. Comprovante de Situação Cadastral do Cadastro de Pessoa Física (CPF), expedido pela Secretaria da Receita Federal e obtida no site (<https://servicos.receita.fazenda.gov.br/Servicos/CPF/ConsultaSituacao/ConsultaPublica.asp>), do(s) sócio(s) Administrador (es) da empresa, **emissão não superior a 30 dias;**

7.4.3. Registro comercial, no caso de empresa individual;

7.4.4. Ato constitutivo, estatuto ou contrato em vigor, devidamente registrado, em se tratando de sociedades comerciais, e, no caso de sociedades por ações, acompanhado de documentos da eleição de seus atuais administradores, na qual deverá estar contemplado, dentre os objetos sociais, a execução de atividades da mesma natureza ou compatíveis com o objeto da licitação;

7.4.5. Inscrição do ato constitutivo no caso de sociedade civil acompanhada de prova da Diretoria em exercício;

7.4.6. Decreto de autorização, em se tratando de empresa ou sociedade estrangeira em funcionamento no país, e ato de registro ou autorização para funcionamento expedido pelo órgão competente, quando a atividade assim o exigir.

OS DOCUMENTOS APRESENTADOS DEVERÃO ESTAR ACOMPANHADOS DE TODAS AS ALTERAÇÕES OU DA CONSOLIDAÇÃO RESPECTIVA.

7.5. QUALIFICAÇÃO TÉCNICO-PROFISSIONAL E TÉCNICO-OPERACIONAL

7.5.1. Provação de Registro ou inscrição da empresa licitante no CREA (Conselho Regional de Engenharia e Agronomia) e/ou no CAU (Conselho de Arquitetura e Urbanismo).

7.5.2. Quanto a disponibilidade de pessoal técnico especializado:

7.5.2.1. Indicação do pessoal técnico, das instalações e do aparelhamento adequados e disponíveis para a realização do objeto da licitação, bem como da qualificação de cada membro da equipe técnica que se responsabilizará pelos trabalhos.

7.5.2.2. Demonstração de equipe técnica para realização dos serviços:

7.5.2.2.1. DECLARAÇÃO FORMAL DE DISPONIBILIDADE DE PESSOAL TÉCNICO ESPECIALIZADO PARA INTEGRAR A EQUIPE QUE EXECUTARÁ OS SERVIÇOS OBJETO DA LICITAÇÃO, assinada pelo representante legal da licitante, devendo fazer parte da equipe:

i. 01 (um) profissional formado em engenharia Civil e/ou Arquitetura com

experiência profissional comprovada em supervisão de serviços de natureza semelhante com o objeto licitado, devidamente registrado no CREA e/ou CAU, e;

ii. 01 (um) encarregado de serviços, com experiência profissional comprovada em serviços de natureza semelhante com o objeto da presente licitação, para permanecer na obra em tempo integral, durante todo o período de execução dos serviços.

7.5.2.2.2. Declaração assinada pelos profissionais indicados nos itens anteriores, autorizando a sua indicação para compor a equipe, **com firma reconhecida em cartório competente, ou com assinatura eletrônica qualificada;**

7.5.3. A Capacitação Técnico Operacional será comprovada mediante:

7.5.3.1. Apresentação de atestado(s) de capacidade técnica em papel timbrado fornecido(s) por pessoa(s) jurídica(s) de direito público ou privado identificado em nome da licitante OU a apresentação do Certidão de Acervo Operacional – CAO, emitido pelo órgão competente (CREA ou CAU).

7.5.3.1.1. Considera-se como itens de valor significativo a ser comprovada os seguintes serviços:

Código	Banco	Descrição	Und	Quant. Orçado	Quant. a ser comprovado	Valor (R\$)	Relevância
88497	SINAPI	EMASSAMENTO COM MASSA LÁTEX, APLICAÇÃO EM PAREDE, DUAS DEMÃOS, LIXAMENTO MANUAL. AF_04/2023	m²	10.142,33	5.071,16	242.401,68	16,28 %
88489	SINAPI	PINTURA LÁTEX ACRÍLICA PREMIUM, APLICAÇÃO MANUAL EM PAREDES, DUAS DEMÃOS. AF_04/2023	m²	10.142,33	5.071,16	170.593,99	11,46 %
9211	ORSE	Revisão em cobertura com telha cerâmica tipo canal, 1ª, com reposição de 50% do material - R1	m²	527,01	263,50	77.164,80	5,18 %

7.5.3.1.1.1. Serão admitidos atestados com quantidades mínimas de até **50% (cinquenta por cento)** das parcelas de maior relevância ou valor significativo do objeto da licitação, fornecido por **pessoa jurídica** de direito público ou privado, devidamente identificada EM NOME DA LICITANTE para comprovação da capacidade técnico-operacional.

7.5.3.2. A comprovação de que o(s) profissional(ais) de nível superior referido(s) **no item 7.5.3.1.** pertence(m) ao quadro permanente da empresa e/ou tem vínculo contratual, **deverá ser feita mediante apresentação do contrato de prestação de serviços** celebrado de acordo com a legislação civil comum, ou com **declaração de compromisso de vinculação contratual futura**, caso o licitante se

sagre vencedora desta licitação, ou que esteja vinculado como **responsável técnico da licitante no conselho competente** ou que tenha **vínculo trabalhista ou seja sócio-gerente, diretor ou dirigente da licitante**.

7.5.3.2.1. Nos casos em que o(a) profissional de nível superior a ser indicado para responsabilizar-se pela possível execução do objeto desta licitação (caso seja vencedora) esteja vinculado como responsável técnico da licitante no conselho competente, dispensar-se-á a apresentação do **item 7.5.3.2.** relativo ao referido(a) profissional.

7.5.3.2.2. Nos casos em que o(a) profissional a responsabilizar-se pela possível execução do objeto for o próprio responsável legal pela empresa, dispensar-se-á a apresentação do **item 7.5.3.2.** relativo ao referido(a) profissional.

7.5.3.3. No decorrer da execução do objeto, os profissionais de que trata este subitem poderão ser substituídos, nos termos do **artigo 67, §6º, da Lei Federal nº 14.133, de 2021**, por profissionais de experiência equivalente ou superior, desde que a substituição seja aprovada pela Administração.

7.5.4. A Comprovação da capacitação técnico-profissional, se dará mediante:

7.5.4.1. Comprovação de Registro ou inscrição do(s) responsável(is) técnico(s) no CREA (Conselho Regional de Engenharia e Agronomia) e/ou no CAU (Conselho de Arquitetura e Urbanismo).

7.5.4.2. Certidão de Acervo Técnico – CAT, expedida pelo CREA ou CAU da região pertinente, nos termos da legislação aplicável, em nome do(s) responsável(is) técnico(s) e/ou membros da equipe técnica que participarão da obra, que demonstre a Anotação de Responsabilidade Técnica - ART ou o Registro de Responsabilidade Técnica - RRT, relativo à execução dos serviços similares de complexidade tecnológica e operacional equivalente ou superior, bem como documentos comprobatórios emitidos na forma do **§ 3º do art. 88 da Lei Federal nº 14.133, de 2021**.

7.5.4.3. Para fins da comprovação de que trata o item **7.5.4.2.**, os atestados deverão dizer respeito a contratos executados com as seguintes características mínimas:

Item	Descrição
1	EMASSAMENTO COM MASSA LÁTEX, APLICAÇÃO EM PAREDE, DUAS DEMÃOS, LIXAMENTO MANUAL. AF_04/2023

2	PINTURA LÁTEX ACRÍLICA PREMIUM, APLICAÇÃO MANUAL EM PAREDES, DUAS DEMÃOS. AF_04/2023
3	Revisão em cobertura com telha cerâmica tipo canal, 1ª, com reposição de 50% do material - R1

7.6. HABILITAÇÕES FISCAL, SOCIAL E TRABALHISTA:

7.6.1. Prova de inscrição no Cadastro Nacional de Pessoa Jurídica (**CNPJ**);

7.6.2. Inscrição no cadastro de contribuintes **estadual e/ou municipal, se houver**, relativo ao domicílio ou sede do licitante, pertinente ao seu ramo de atividade e compatível com o objeto contratual;

7.6.2.1. A prova de inscrição específica no cadastro de contribuintes estadual e/ou municipal, será suprida por outros documentos que conste o referido número.

7.6.3. Prova de regularidade para com a **Fazenda Federal (Dívida Ativa da União, Receita Federal e INSS)**, mediante certidão expedida pela Secretaria da Receita Federal.

7.6.4. Prova de regularidade para com a **Fazenda Estadual ou Distrital** do domicílio ou sede do fornecedor, relativa à atividade em cujo exercício contrata ou concorre. **Caso o fornecedor seja considerado isento dos tributos estaduais ou distritais relacionados ao objeto, deverá comprovar tal condição mediante a apresentação de certidão ou declaração da Fazenda respectiva do seu domicílio ou sede, ou por meio de outro documento equivalente, na forma da respectiva legislação de regência.**

7.6.5. Prova de regularidade para com a **Fazenda Municipal**, do domicílio ou sede do licitante.

7.6.6. Prova de regularidade para com o Fundo de Garantia por Tempo de Serviço (**FGTS**), mediante a apresentação do Certificado de Regularidade do FTGS/CRF, emitida pela Caixa Econômica Federal.

7.6.7. Prova de inexistência de débitos inadimplidos perante a **Justiça do Trabalho**, mediante a apresentação de Certidão Negativa de Débitos Trabalhistas (CNDT), emitida pelo Tribunal Superior do Trabalho (TST).

AS MICROEMPRESAS E EMPRESAS DE PEQUENO PORTE DEVERÃO APRESENTAR TODA DOCUMENTAÇÃO EXIGIDA PARA EFEITO DE COMPROVAÇÃO DE REGULARIDADE FISCAL, MESMO QUE ESTAS

APRESENTEM ALGUMA RESTRIÇÃO, CONFORME DETERMINA O ARTIGO 43 DA LC 123/2006, SOB PENA DE SEREM DECLARADAS INABILITADAS.

7.7. HABILITAÇÃO ECONÔMICO-FINANCEIRA:

7.7.1. Balanço patrimonial, demonstração de resultado de exercício e demais demonstrações contábeis dos **2 (dois) últimos exercícios sociais**;

7.7.1.1. Os documentos referidos no item acima limitar-se-ão ao último exercício no caso de a pessoa jurídica ter sido constituída há menos de 2 (dois) anos.

7.7.1.2. As empresas com menos de um exercício financeiro deverão apresentar Balanço de Abertura ou último Balanço Patrimonial levantado, conforme o caso.

7.7.1.3. O Balanço Patrimonial e as demonstrações contábeis apresentados deverão conter assinatura do representante legal da empresa licitante e do seu contador ou, caso apresentadas por meio de publicação, permitir a identificação do veículo e a data de sua publicação. **A indicação do nome do contador e do número do seu registro no Conselho Regional de Contabilidade - CRC - são indispensáveis.**

7.7.1.4. Prova de possuir Patrimônio Líquido, cujo valor deve corresponder a **10% (dez por cento)** do valor estimado para a contratação, comprovado na data da apresentação da proposta.

7.7.1.5. Análise contábil-financeira da empresa, para a avaliação de sua situação financeira, a ser apresentada em memorial de cálculo dos índices de **Liquidez Geral (LG), Liquidez Corrente (LC) e Solvência Geral (SG)**, assinada pelo contador responsável, com as seguintes fórmulas:

$$\text{LG} = (\text{ATIVO CIRCULANTE} + \text{REALIZÁVEL A LONGO PRAZO}) / (\text{PASSIVO CIRCULANTE} + \text{EXIGÍVEL A LONGO PRAZO})$$

$$\text{LC} = (\text{ATIVO CIRCULANTE}) / (\text{PASSIVO CIRCULANTE})$$

$$\text{SG} = \text{ATIVO TOTAL} / (\text{PASSIVO CIRCULANTE} + \text{EXIGÍVEL A LONGO PRAZO})$$

7.7.1.6. Será considerada apta financeiramente a empresa que tiver os índices de Liquidez Geral (LG), Liquidez Corrente (LC) e o índice de Solvência Geral (SG) igual ou maior que 1,0 (um inteiro).

7.7.2. Cópia da Certidão Negativa de Falência ou Recuperação Extrajudicial, expedida pelo distribuidor da sede da empresa ou da Certidão Negativa de Execução Patrimonial, expedida no domicílio da pessoa jurídica, no prazo máximo de 90 (noventa) dias anteriores à data da apresentação da proposta.

7.7.2.1. As certidões serão consideradas válidas, a partir da data da sua emissão, pelo prazo de **90 (noventa) dias corridos**, se outro prazo não constar do documento conforme inciso II do art. 69 da Lei nº 14.133 de 2021.

7.8. Quando permitida a participação de consórcio de empresas, a habilitação técnica, quando exigida, será feita por meio do somatório dos quantitativos de cada consorciado e, para efeito de habilitação econômico-financeira, quando exigida, será observado o somatório dos valores de cada consorciado.

7.8.1. Se o consórcio não for formado integralmente por microempresas ou empresas de pequeno porte e o Projeto Básico/Termo de Referência exigir requisitos de habilitação econômico-financeira, haverá um acréscimo de **30% (trinta por cento)**, para o consórcio em relação ao valor exigido para os licitantes individuais.

7.9. Os documentos exigidos para fins de habilitação poderão ser apresentados em original ou por cópia autêntica.

7.10. Os documentos exigidos para fins de habilitação poderão ser substituídos por registro cadastral emitido por órgão ou entidade pública, desde que o registro tenha sido feito em obediência ao disposto na **Lei Federal nº 14.133, de 1º de abril de 2021**.

7.11. Será verificado se o licitante apresentou **declaração** de que atende aos requisitos de habilitação, e o declarante responderá pela veracidade das informações prestadas, na forma da lei (**art. 63, I, da Lei Federal nº 14.133, de 2021**).

7.12. Será verificado se o licitante apresentou no sistema, sob pena de inabilitação, a **declaração** de que cumpre as exigências de reserva de cargos para pessoa com deficiência e para reabilitado da Previdência Social, previstas em lei e em outras normas específicas.

7.13. O licitante deverá apresentar, sob pena de desclassificação, **declaração de que suas propostas** econômicas compreendem a integralidade dos custos para atendimento dos direitos trabalhistas assegurados na Constituição Federal, nas leis trabalhistas, nas normas infralegais, nas convenções coletivas de trabalho e nos termos de ajustamento de conduta vigentes na data de entrega das propostas.

7.14. Considerando que na presente contratação a avaliação prévia do local de execução é imprescindível para o conhecimento pleno das condições e peculiaridades do objeto a ser contratado, o licitante deve atestar, sob pena de inabilitação, que conhece o local e as condições de realização do serviço, assegurado a ele o direito de realização de vistoria prévia.

7.14.1. O licitante que optar por realizar vistoria prévia deverá realizar agendamento na sede da Secretaria Municipal de Infraestrutura, localizada na Praça Amélia Oliveira Silva, nº 76, Centro, nesta cidade de Boninal, Estado da Bahia, no horário das 08h00min às 12h00min e, das 13h00min às 17h00min, pelo telefone: (75) 99128-5747 ou pelo e-mail: prefeituraboninalof@gmail.com, de modo que seu agendamento não coincida com o agendamento de outros licitantes. **O atestado emitido pela Prefeitura deverá constar da documentação de habilitação.**

7.14.2. Caso o licitante opte por não realizar vistoria, poderá substituir a declaração exigida no presente item por declaração formal assinada pelo seu responsável técnico acerca do conhecimento pleno das condições e peculiaridades da contratação.

7.15. A habilitação poderá ser verificada por meio do Sicafe, nos documentos por ele abrangidos.

7.15.1. Somente haverá a necessidade de comprovação do preenchimento de requisitos mediante apresentação dos documentos originais não-digitais quando houver dúvida em relação à integridade do documento digital ou quando a lei expressamente o exigir. (IN nº 3/2018, art. 4º, §1º, e art. 6º, §4º).

7.16. É de responsabilidade do licitante conferir a exatidão dos seus dados cadastrais e mantê-los atualizados junto aos órgãos responsáveis pela informação, devendo proceder, imediatamente, à correção ou à alteração dos registros tão logo identifique incorreção ou aqueles se tornem desatualizados. **(IN nº 3/2018, art. 7º, caput).**

7.16.1. **A não observância do disposto no item anterior poderá ensejar desclassificação no momento da habilitação.**

7.17. A verificação pelo Agente de Contratação/Comissão, em sítios eletrônicos oficiais de órgãos e entidades emissores de certidões constitui meio legal de prova, para fins de habilitação.

7.17.1. Os documentos exigidos para habilitação que não estejam contemplados no Sicafe serão enviados por meio do sistema, em formato digital, **no prazo de 02 (duas) horas**, prorrogável por igual período, contado da solicitação da Comissão de Licitação/Agente de contratação .

7.17.2. Na hipótese de a fase de habilitação anteceder a fase de apresentação de propostas e lances, os licitantes encaminharão, por meio do sistema,

simultaneamente os documentos de habilitação e a proposta com o preço ou o percentual de desconto, observado o disposto **no § 1º do art. 36 e no § 1º do art. 39 da Instrução Normativa SEGES nº 73, de 30 de setembro de 2022.**

7.18. A verificação no Sicaf ou a exigência dos documentos nele não contidos somente será feita em relação ao licitante vencedor.

7.18.1. Os documentos relativos à regularidade fiscal que constem do Projeto Básico/Termo de Referência somente serão exigidos, em qualquer caso, em momento posterior ao julgamento das propostas, e apenas do licitante mais bem classificado.

7.18.2. Respeitada a exceção do subitem anterior, relativa à regularidade fiscal, quando a fase de habilitação anteceder as fases de apresentação de propostas e lances e de julgamento, a verificação ou exigência do presente subitem ocorrerá em relação a todos os licitantes.

7.19. Após a entrega dos documentos para habilitação, não será permitida a substituição ou a apresentação de novos documentos, salvo em sede de diligência, para (Lei Federal nº 14.133/21, art. 64, e IN 73/2022, art. 39, §4º):

7.19.1. complementação de informações acerca dos documentos já apresentados pelos licitantes e desde que necessária para apurar fatos existentes à época da abertura do certame; e

7.19.2. atualização de documentos cuja validade tenha expirado após a data de recebimento das propostas;

7.20. Na análise dos documentos de habilitação, a comissão de contratação poderá sanar erros ou falhas, que não alterem a substância dos documentos e sua validade jurídica, mediante decisão fundamentada, registrada em ata e acessível a todos, atribuindo-lhes eficácia para fins de habilitação e classificação.

7.21. Na hipótese de o licitante não atender às exigências para habilitação, o Agente de contratação examinará a proposta subsequente e assim sucessivamente, na ordem de classificação, até a apuração de uma proposta que atenda ao presente edital, observado o prazo disposto no subitem 7.17.1.

7.22. Somente serão disponibilizados para acesso público os documentos de habilitação do licitante cuja proposta atenda ao edital de licitação, após concluídos os procedimentos de que trata o subitem anterior.

7.23. A comprovação de regularidade fiscal e trabalhista das microempresas e das

empresas de pequeno porte somente será exigida para efeito de contratação, e não como condição para participação na licitação (**art. 4º do Decreto nº 8.538/2015**).

7.24. Quando a fase de habilitação anteceder a de julgamento e já tiver sido encerrada, não caberá exclusão de licitante por motivo relacionado à habilitação, salvo em razão de fatos supervenientes ou só conhecidos após o julgamento.

8. DOS RECURSOS

8.1. A interposição de recurso referente ao julgamento das propostas, à habilitação ou inabilitação de licitantes, à anulação ou revogação da licitação, observará o disposto **no art. 165 da Lei Federal nº 14.133, de 2021**.

8.2. O prazo recursal é **de 03 (três) dias úteis**, contados da data de intimação ou de lavratura da ata.

8.3. Quando o recurso apresentado impugnar o julgamento das propostas ou o ato de habilitação ou inabilitação do licitante:

8.3.1. a intenção de recorrer deverá ser manifestada imediatamente, sob pena de preclusão;

8.3.2. o prazo para a manifestação da intenção de recorrer não será inferior a **10 (dez) minutos**.

8.3.2.1. o prazo para a manifestação da intenção de recorrer **será de 30 (trinta) minutos**.

8.3.3. o prazo para apresentação das razões recursais será iniciado na data de intimação ou de lavratura da ata de habilitação ou inabilitação;

8.3.4. na hipótese de adoção da inversão de fases prevista **no § 1º do art. 17 da Lei Federal nº 14.133, de 2021**, o prazo para apresentação das razões recursais será iniciado na data de intimação da ata de julgamento.

8.4. Os recursos deverão ser encaminhados em campo próprio do sistema.

8.5. O recurso será dirigido à autoridade que tiver editado o ato ou proferido a decisão recorrida, a qual poderá reconsiderar sua decisão no prazo de 03 (três) dias úteis, ou, nesse mesmo prazo, encaminhar recurso para a autoridade superior, **a qual deverá proferir sua decisão no prazo de 10 (dez) dias úteis, contado do recebimento dos autos**.

8.6. Os recursos interpostos fora do prazo não serão conhecidos.

8.7. O prazo para apresentação de contrarrazões ao recurso pelos demais licitantes será de **03 (três) dias úteis**, contados da data da intimação pessoal ou da divulgação da

interposição do recurso, assegurada a vista imediata dos elementos indispensáveis à defesa de seus interesses.

8.8. O recurso e o pedido de reconsideração terão efeito suspensivo do ato ou da decisão recorrida até que sobrevenha decisão final da autoridade competente.

8.9. O acolhimento do recurso invalida tão somente os atos insuscetíveis de aproveitamento.

8.10. Os autos do processo permanecerão com vista franqueada aos interessados no sítio eletrônico: <https://www.boninal.ba.gov.br/> e <https://bll.org.br/>.

9. DAS INFRAÇÕES ADMINISTRATIVAS E SANÇÕES

9.1. Comete infração administrativa, nos termos da lei, o licitante que, com dolo ou culpa:

9.1.1. deixar de entregar a documentação exigida para o certame ou não entregar qualquer documento que tenha sido solicitado pelo/a Agente de Contratação/Comissão/a durante o certame;

9.1.2. Salvo em decorrência de fato superveniente devidamente justificado, não mantiver a proposta em especial quando:

9.1.2.1. Não enviar a proposta adequada ao último lance ofertado ou após a negociação;

9.1.2.2. Recusar-se a enviar o detalhamento da proposta quando exigível;

9.1.2.3. Pedir para ser desclassificado quando encerrada a etapa competitiva; ou

9.1.2.4. Deixar de apresentar amostra;

9.1.2.5. Apresentar proposta ou amostra em desacordo com as especificações do edital;

9.1.3. Não celebrar o contrato ou não entregar a documentação exigida para a contratação, quando convocado dentro do prazo de validade de sua proposta;

9.1.3.1. Recusar-se, sem justificativa, a assinar o contrato ou a ata de registro de preço, ou a aceitar ou retirar o instrumento equivalente no prazo estabelecido pela Administração;

9.1.4. Apresentar declaração ou documentação falsa exigida para o certame ou prestar declaração falsa durante a licitação;

9.1.5. Fraudar a licitação,

9.1.6. Comportar-se de modo inidôneo ou cometer fraude de qualquer natureza,

em especial quando:

- 9.1.6.1. Agir em conluio ou em desconformidade com a lei;
- 9.1.6.2. Induzir deliberadamente a erro no julgamento;
- 9.1.6.3. Apresentar amostra falsificada ou deteriorada;
- 9.1.7. Praticar atos ilícitos com vistas a frustrar os objetivos da licitação
- 9.1.8. Praticar ato lesivo previsto no art. 5º da Lei n.º 12.846, de 2013.

9.2. Com fulcro na **Lei Federal nº 14.133, de 2021**, a Administração poderá, garantida a prévia defesa, aplicar aos licitantes e/ou adjudicatários as seguintes sanções, sem prejuízo das responsabilidades civil e criminal:

- 9.2.1. Advertência;
- 9.2.2. Multa;
- 9.2.3. Impedimento de licitar e contratar e
- 9.2.4. Declaração de inidoneidade para licitar ou contratar, enquanto perdurarem os motivos determinantes da punição ou até que seja promovida sua reabilitação perante a própria autoridade que aplicou a penalidade.

9.3. Na aplicação das sanções serão considerados:

- 9.3.1. A natureza e a gravidade da infração cometida.
- 9.3.2. As peculiaridades do caso concreto
- 9.3.3. As circunstâncias agravantes ou atenuantes
- 9.3.4. Os danos que dela provierem para a Administração Pública
- 9.3.5. A implantação ou o aperfeiçoamento de programa de integridade, conforme normas e orientações dos órgãos de controle.

9.4. A multa será recolhida em percentual de **0,5% a 30%** incidente sobre o valor do contrato licitado, **recolhida no prazo máximo de 15 (quinze) dias úteis**, a contar da comunicação oficial.

9.4.1. Para as infrações previstas **nos itens 9.1.1, 9.1.2 e 9.1.3**, a multa será de **0,5% a 15%** do valor do contrato licitado.

9.4.2. Para as infrações previstas **nos itens 9.1.4, 9.1.5, 9.1.6, 9.1.7 e 9.1.8**, a multa **será de 15% a 30%** do valor do contrato licitado.

9.5. As sanções de advertência, impedimento de licitar e contratar e declaração de inidoneidade para licitar ou contratar poderão ser aplicadas, cumulativamente ou não, à penalidade de multa.

9.6. Na aplicação da sanção de multa será facultada a defesa do interessado no prazo

de 15 (quinze) dias úteis, contado da data de sua intimação.

9.7. A sanção de impedimento de licitar e contratar será aplicada ao responsável em decorrência das infrações administrativas relacionadas **nos itens 9.1.1, 9.1.2 e 9.1.3**, quando não se justificar a imposição de penalidade mais grave, e impedirá o responsável de licitar e contratar no âmbito da Administração Pública direta e indireta do ente federativo a qual pertencer o órgão ou entidade, pelo prazo máximo de 03 (três) anos.

9.8. Poderá ser aplicada ao responsável a sanção de declaração de inidoneidade para licitar ou contratar, em decorrência da prática das infrações dispostas **nos itens 9.1.4, 9.1.5, 9.1.6, 9.1.7 e 9.1.8**, bem como pelas infrações administrativas previstas **nos itens 9.1.1, 9.1.2 e 9.1.3** que justifiquem a imposição de penalidade mais grave que a sanção de impedimento de licitar e contratar, cuja duração observará o prazo previsto **no art. 156, §5º, da Lei Federal nº 14.133/2021.**

9.9. A recusa injustificada do adjudicatário em assinar o contrato ou a ata de registro de preço, ou em aceitar ou retirar o instrumento equivalente no prazo estabelecido pela Administração, descrita no **item 9.1.3**, caracterizará o descumprimento total da obrigação assumida e o sujeitará às penalidades e à imediata perda da garantia de proposta em favor do órgão ou entidade promotora da licitação.

9.10. A apuração de responsabilidade relacionadas às sanções de impedimento de licitar e contratar e de declaração de inidoneidade para licitar ou contratar demandará a instauração de processo de responsabilização a ser conduzido por comissão composta por 02 (dois) ou mais servidores estáveis, que avaliará fatos e circunstâncias conhecidos e intimará o licitante ou o adjudicatário para, no prazo de 15 (quinze) dias úteis, contado da data de sua intimação, apresentar defesa escrita e especificar as provas que pretenda produzir.

9.11. Caberá recurso no prazo de **15 (quinze) dias úteis** da aplicação das sanções de advertência, multa e impedimento de licitar e contratar, contado da data da intimação, o qual será dirigido à autoridade que tiver proferido a decisão recorrida, que, se não a reconsiderar no prazo de **05 (cinco) dias úteis**, encaminhará o recurso com sua motivação à autoridade superior, que deverá proferir sua decisão **no prazo máximo de 20 (vinte) dias úteis**, contados do recebimento dos autos.

9.12. Caberá a apresentação de pedido de reconsideração da aplicação da sanção de declaração de inidoneidade para licitar ou contratar **no prazo de 15 (quinze) dias**

úteis, contado da data da intimação, e decidido **no prazo máximo de 20 (vinte) dias úteis**, contado do seu recebimento.

9.13. O recurso e o pedido de reconsideração terão efeito suspensivo do ato ou da decisão recorrida até que sobrevenha decisão final da autoridade competente.

9.14. A aplicação das sanções previstas neste edital não exclui, em hipótese alguma, a obrigação de reparação integral dos danos causados.

10. DA IMPUGNAÇÃO AO EDITAL E DO PEDIDO DE ESCLARECIMENTO

10.1. Qualquer pessoa é parte legítima para impugnar este Edital por irregularidade na aplicação da **Lei Federal nº 14.133, de 2021**, ou para solicitar esclarecimento sobre os seus termos, devendo protocolar o pedido até 3 (três) dias úteis antes da data da abertura do certame.

10.2. A resposta à impugnação ou ao pedido de esclarecimento será divulgado em sítio eletrônico oficial no prazo de até **03 (três) dias úteis**, limitado ao último dia útil anterior à data da abertura do certame.

10.3. A impugnação e o pedido de esclarecimento deverao ser realizados por forma eletrônica, pelo seguinte meio: <https://bll.org.br/>.

10.4. As impugnações e pedidos de esclarecimentos **não suspendem** os prazos previstos no certame.

10.4.1. A concessão de efeito suspensivo à impugnação é medida excepcional e deverá ser motivada pelo agente de contratação, nos autos do processo de licitação.

10.5. Acolhida a impugnação, será definida e publicada nova data para a realização do certame.

11. DAS MEDIÇÕES

11.1. As medições das obras e/ou serviços obedecerão ao Cronograma Físico-Financeiro, que será ajustado em função de inícios ou reinícios de etapas da obra e/ou serviço em dias diferentes do primeiro dia útil de cada mês.

11.2. A cada alteração contratual, por acréscimo ou redução do objeto, valor ou prazo do Contrato, observado o limite legal estabelecido no **art. 125 da Lei Federal nº 14.133, de 2021**, será acordado novo Cronograma, atendido o interesse do Município de Boninal, Estado da Bahia.

11.3. As medições serão processadas independentemente da solicitação da CONTRATADA. **A primeira medição será realizada em até 30 (trinta) dias corridos** após o recebimento da ORDEM DE INÍCIO DOS SERVIÇOS, e as subseqüentes a

cada período de até 30 (trinta) dias corridos, contados da data do encerramento da medição anterior. O último dia de uma medição coincidirá obrigatoriamente com o último dia útil do mês calendário da sua realização. Poderão ser realizadas medições intermediárias cujo último dia não coincida com o último dia útil do mês calendário de sua realização, a critério do CONTRATANTE.

11.4. Não serão considerados nas medições quaisquer obras e/ou serviços executados, mas não discriminados na Planilha de Quantitativos e Custos Unitários, ou em suas eventuais alterações no curso do Contrato.

11.5. Na medição final ou na medição única será anexado um cadastro técnico das obras e/ou serviços realizados, com todas as plantas, detalhes e especificações.

12. DA GARANTIA

12.1. A ADJUDICATÁRIA prestará garantia de **5% (cinco por cento)** do valor total do Contrato, até o momento da sua assinatura ou da retirada do instrumento equivalente, em uma das modalidades previstas no **art. 96, § 1º, da Lei Federal nº 14.133, de 2021**.

12.1.1. No caso de seguro-garantia, a prestação da garantia pelo contratado será efetuada em no mínimo 01 (um) mês, contado da data de homologação da licitação e anterior à assinatura do contrato.

12.1.2. Em relação ao seguro-garantia, o instrumento deverá contemplar a possibilidade de sua renovação no período compreendido entre a data de assinatura do Contrato e a data de encerramento da sua execução e incluir a cobertura dos valores relativos a multas eventualmente aplicadas.

12.1.3. No caso de fiança bancária, deverá ser observado o padrão estabelecido em lei.

12.2. O Município de Boninal, Estado da Bahia, utilizará a garantia para assegurar as obrigações associadas ao Contrato, podendo recorrer a essa, inclusive, para cobrar valores de multas eventualmente aplicadas e ressarcir-se dos prejuízos que lhe forem causados em virtude do descumprimento das referidas obrigações.

12.3. Os valores das multas impostas por descumprimento das obrigações assumidas no Contrato serão descontados da garantia caso não venham a ser quitados no prazo de 03 (três) dias úteis, contados da ciência da aplicação da penalidade. Se a multa aplicada for de valor superior ao valor da garantia prestada, além da perda desta, responderá a CONTRATADA pela diferença, que será descontada dos pagamentos

eventualmente devidos pela Administração ou cobrada judicialmente.

12.4. Em caso de extinção decorrente de falta imputável à CONTRATADA, a garantia reverterá integralmente ao CONTRATANTE, que promoverá a cobrança de eventual diferença que venha a ser apurada entre o importe da garantia prestada e o débito verificado.

12.5. Na hipótese de descontos da garantia a qualquer título, seu valor original deverá ser integralmente recomposto no prazo de 07 (sete) dias úteis, exceto no caso da cobrança de valores de multas aplicadas, em que esse será de 48hs (quarenta e oito horas), sempre contados da utilização ou da notificação pelo Município de Boninal, Estado da Bahia, o que ocorrer por último, sob pena de rescisão administrativa do Contrato.

12.6. Caso o valor do Contrato seja alterado, de acordo com o **art. 124 da Lei Federal nº 14.133, de 2021**, a CONTRATADA deverá complementar o valor da garantia para que seja mantido o percentual de 5% (cinco por cento) do valor do Contrato.

12.6.1. Sempre que houver reajuste ou alteração do valor do Contrato, a garantia será complementada no prazo de 07 (sete) dias úteis do recebimento, pela CONTRATADA, do correspondente aviso, sob pena de aplicação das sanções previstas.

12.7. Os reforços do valor da garantia poderão ser igualmente prestados em uma das modalidades previstas no **art. 96, §1º, da Lei Federal nº 14.133, de 2021**.

12.8. A garantia contratual somente será restituída após o integral cumprimento do Contrato, mediante ato liberatório da autoridade contratante, podendo ser retida, se necessário, para quitar eventuais obrigações da CONTRATADA.

13. DAS DISPOSIÇÕES GERAIS

13.1. Será divulgada ata da sessão pública no sistema eletrônico.

13.2. Não havendo expediente ou ocorrendo qualquer fato superveniente que impeça a realização do certame na data marcada, a sessão será automaticamente transferida para o primeiro dia útil subsequente, no mesmo horário anteriormente estabelecido, desde que não haja comunicação em contrário, pelo Agente de Contratação/Comissão.

13.3. Todas as referências de tempo no Edital, no aviso e durante a sessão pública observarão o horário de Brasília/ DF.

13.4. A homologação do resultado desta licitação não implicará direito à contratação.

- 13.5.** As normas disciplinadoras da licitação serão sempre interpretadas em favor da ampliação da disputa entre os interessados, desde que não comprometam o interesse da Administração, o princípio da isonomia, a finalidade e a segurança da contratação.
- 13.6.** Os licitantes assumem todos os custos de preparação e apresentação de suas propostas e a Administração não será, em nenhum caso, responsável por esses custos, independentemente da condução ou do resultado do processo licitatório.
- 13.7.** Na contagem dos prazos estabelecidos neste Edital e seus Anexos, excluir-se-á o dia do início e incluir-se-á o do vencimento. Só se iniciam e vencem os prazos em dias de expediente na Administração.
- 13.8.** O desatendimento de exigências formais não essenciais não importará o afastamento do licitante, desde que seja possível o aproveitamento do ato, observados os princípios da isonomia e do interesse público.
- 13.9.** Em caso de divergência entre disposições deste Edital e de seus anexos ou demais peças que compõem o processo, prevalecerá as deste Edital.
- 13.10.** O Edital e seus anexos estão disponíveis, na íntegra, no Portal Nacional de Contratações Públicas (PNCP) e endereços eletrônicos: <https://bll.org.br/> e <https://www.boninal.ba.gov.br/>.
- 13.11.** Integram este Edital, para todos os fins e efeitos, os seguintes anexos:
- 13.11.1.** ANEXO I – Termo de Referência / Estudo Técnico Preliminar – ETP.
 - 13.11.2.** ANEXO II - Memorial Descritivo.
 - 13.11.3.** ANEXO III - Planilha Orçamentária (Orçamento Sintético, Orçamento Analítico, Cronograma Físico Financeiro e Composição de BDI).
 - 13.11.4.** ANEXO IV – Modelo de Carta Proposta de Preços.
 - 13.11.5.** ANEXO V – Minuta de Termo de Contrato.
 - 13.11.6.** ANEXO VI - Declarações (modelos sugestivos, devendo a licitante observar o regramento da legislação aplicável).
 - 13.11.7.** ANEXO VII - Projetos.

Boninal - Bahia, 07 de junho de 2024.

Adriana Araújo Silva
Secretária Municipal de Saúde



ESTADO DA BAHIA

PREFEITURA MUNICIPAL DE BONINAL
SECRETARIA MUNICIPAL DE SAÚDE

Avenida Brito, nº 127 – Centro – CEP.: 46740-000

TERMO DE REFERÊNCIA

1. CONDIÇÕES GERAIS DA CONTRATAÇÃO

- 1.1.** Contratação de empresa especializada para execução de serviços comuns de engenharia para **reparo em Unidades Básicas de Saúde – UBS e Postos de Saúde da Família - PSF**, localizados, neste município de Boninal, Estado da Bahia, nos termos da tabela em anexo, conforme condições e exigências estabelecidas neste instrumento.
- 1.2.** Os serviços objeto desta contratação são caracterizados como comuns, frente as informações constantes do Estudo Técnico Preliminar.
- 1.3.** O prazo de vigência da contratação **é de 12 (doze) meses**, contados da assinatura do contrato, na forma do artigo 105 da Lei nº 14.133, de 2021.
 - 1.3.1.** O serviço (prazo de vigência) foi assim definido tendo em vista o que aponta o Estudo Técnico Preliminar – ETP.
- 1.4.** O contrato oferece maior detalhamento das regras que serão aplicadas em relação à vigência da contratação.

2. FUNDAMENTAÇÃO E DESCRIÇÃO DA NECESSIDADE DA CONTRATAÇÃO

- 2.1.** A Fundamentação da Contratação e de seus quantitativos encontra-se pormenorizada em tópico específico dos Estudos Técnicos Preliminares, apêndice deste Termo de Referência.
- 2.2.** O objeto da contratação está previsto no Plano Plurianual de Aplicação (PPA), conforme consta das informações básicas deste termo de referência.
- 2.3.** Considerando que as reformas e adequações das Unidades Básicas de Saúde e Posto de Saúde, é uma questão de saúde pública, sobretudo, representa a segurança das pessoas que utilizam diariamente esses espaços; além disso, é necessário que disponibilizemos ambientes confortáveis para que os servidores possam exercer suas funções laborais com uma maior tranquilidade, sobretudo, ofertar um ambiente harmonioso para a comunidade que precisa usufruir dos serviços prestados nos postos de Saúde. A vida e a saúde são os direitos mais elementares do ser humano, pressupostos da existência dos demais direitos, razão pela qual merecem especial cuidado.

3. DESCRIÇÃO DA SOLUÇÃO COMO UM TODO CONSIDERADO O CICLO DE VIDA DO OBJETO

- 3.1.** A descrição da solução como um todo encontra-se pormenorizada em tópico específico dos Estudos Técnicos Preliminares, apêndice deste Termo de Referência.

4. REQUISITOS DA CONTRATAÇÃO

Sustentabilidade

- 4.1.** Os critérios de sustentabilidade eventualmente inseridos na descrição do objeto, devem ser atendidos pela futura contratada, estando ciente da legislação ambiental, e providencie a destinação adequada desses resíduos conforme exigido por lei.



ESTADO DA BAHIA

PREFEITURA MUNICIPAL DE BONINAL
SECRETARIA MUNICIPAL DE SAÚDE

Avenida Brito, nº 127 – Centro – CEP.: 46740-000

Subcontratação

- 4.2. Não é admitida a subcontratação do objeto contratual, em razão das justificativas constantes do Estudo Técnico Preliminar – ETP.

Garantia da Contratação

- 4.3. Será exigida a garantia da contratação de que tratam os arts. 96 e seguintes da Lei nº 14.133, de 2021, no percentual e condições descritas nas cláusulas do contrato.

4.3.1. Em caso opção pelo seguro-garantia, a parte adjudicatária deverá apresentá-la, no máximo, até a data de assinatura do contrato.

4.3.2. A garantia, nas modalidades caução e fiança bancária, deverá ser prestada em até 10 dias úteis após a assinatura do contrato.

4.3.3. O contrato oferece maior detalhamento das regras que serão aplicadas em relação à garantia da contratação.

Vistoria

- 4.4. A avaliação prévia do local de execução dos serviços é **facultativa** para o conhecimento pleno das condições e peculiaridades do objeto a ser contratado, sendo assegurado ao interessado o direito de realização de vistoria prévia, acompanhado por servidor designado para esse fim, de segunda à sexta-feira, das 08h00min às 12h00min e, das 13h00min às 17h00min.

- 4.5. Serão disponibilizados data e horário diferentes aos interessados em realizar a vistoria prévia.

- 4.6. Para a vistoria, o representante legal da empresa ou responsável técnico deverá estar devidamente identificado, apresentando documento de identidade civil e documento expedido pela empresa comprovando sua habilitação para a realização da vistoria.

- 4.7. Caso o licitante **opte por não** realizar a vistoria, deverá prestar declaração formal assinada pelo responsável técnico do licitante acerca do conhecimento pleno das condições e peculiaridades da contratação.

- 4.8. A não realização da vistoria não poderá embasar posteriores alegações de desconhecimento das instalações, dúvidas ou esquecimentos de quaisquer detalhes dos locais da prestação dos serviços, devendo o contratado assumir os ônus dos serviços decorrentes.

5. MODELO DE EXECUÇÃO DO OBJETO

Condições de execução

- 5.1. A execução do objeto seguirá a seguinte dinâmica:

5.1.1. Início da execução do objeto será em **até 08 (oito) dias** da emissão da ordem de serviço;

5.1.2. A descrição detalhada dos métodos, rotinas, etapas, tecnologias procedimentos, frequência e periodicidade de execução do trabalho estão descritos cronograma de realização dos serviços:



ESTADO DA BAHIA

PREFEITURA MUNICIPAL DE BONINAL
SECRETARIA MUNICIPAL DE SAÚDE

Avenida Brito, nº 127 – Centro – CEP.: 46740-000

Local e horário da prestação dos serviços

5.2. Os serviços serão prestados no seguinte endereço de localização do empreendimento.

Materiais a serem disponibilizados

5.3. Para a perfeita execução dos serviços, a Contratada deverá disponibilizar os materiais, equipamentos, ferramentas e utensílios necessários, nas quantidades estimadas e qualidades definidas no Projeto Básico.

6. MODELO DE GESTÃO DO CONTRATO

6.1. O contrato deverá ser executado fielmente pelas partes, de acordo com as cláusulas avençadas e as normas da **Lei nº 14.133, de 2021**, e cada parte responderá pelas consequências de sua inexecução total ou parcial.

6.2. Em caso de impedimento, ordem de paralisação ou suspensão do contrato, o cronograma de execução será prorrogado automaticamente pelo tempo correspondente, anotadas tais circunstâncias mediante simples apostila.

6.3. As comunicações entre o órgão ou entidade e a contratada devem ser realizadas por escrito sempre que o ato exigir tal formalidade, admitindo-se o uso de mensagem eletrônica para esse fim.

6.4. O órgão ou entidade poderá convocar representante da empresa para adoção de providências que devam ser cumpridas de imediato.

6.5. Após a assinatura do contrato ou instrumento equivalente, o órgão ou entidade poderá convocar o representante da empresa contratada para reunião inicial para apresentação do plano de fiscalização, que conterà informações acerca das obrigações contratuais, dos mecanismos de fiscalização, das estratégias para execução do objeto, do plano complementar de execução da contratada, quando houver, do método de aferição dos resultados e das sanções aplicáveis, dentre outros.

6.6. A Contratada designará formalmente o preposto da empresa, antes do início da prestação dos serviços, indicando no instrumento os poderes e deveres em relação à execução do objeto contratado.

6.7. A Contratada deverá manter preposto da empresa no local da execução do objeto.

6.8. A Contratante poderá recusar, desde que justificadamente, a indicação ou a manutenção do preposto da empresa, hipótese em que a Contratada designará outro para o exercício da atividade.

Fiscalização

6.9. A execução do contrato deverá ser acompanhada e fiscalizada pelo(s) fiscal(is) do contrato, ou pelos respectivos substitutos (Lei nº 14.133, de 2021, art. 117, caput).



ESTADO DA BAHIA

PREFEITURA MUNICIPAL DE BONINAL
SECRETARIA MUNICIPAL DE SAÚDE

Avenida Brito, nº 127 – Centro – CEP.: 46740-000

Fiscalização Técnica

- 6.10.** O fiscal técnico do contrato acompanhará a execução do contrato, para que sejam cumpridas todas as condições estabelecidas no contrato, de modo a assegurar os melhores resultados para a Administração. (Decreto nº 11.246, de 2022, art. 22, VI);
- 6.11.** O fiscal técnico do contrato anotará no histórico de gerenciamento do contrato todas as ocorrências relacionadas à execução do contrato, com a descrição do que for necessário para a regularização das faltas ou dos defeitos observados. (Lei nº 14.133, de 2021, art. 117, §1º e Decreto nº 11.246, de 2022, art. 22, II);
- 6.12.** Identificada qualquer inexatidão ou irregularidade, o fiscal técnico do contrato emitirá notificações para a correção da execução do contrato, determinando prazo para a correção. (Decreto nº 11.246, de 2022, art. 22, III);
- 6.13.** O fiscal técnico do contrato informará ao gestor do contrato, em tempo hábil, a situação que demandar decisão ou adoção de medidas que ultrapassem sua competência, para que adote as medidas necessárias e saneadoras, se for o caso. (Decreto nº 11.246, de 2022, art. 22, IV);
- 6.14.** No caso de ocorrências que possam inviabilizar a execução do contrato nas datas aprazadas, o fiscal técnico do contrato comunicará o fato imediatamente ao gestor do contrato. (Decreto nº 11.246, de 2022, art. 22, V);
- 6.15.** O fiscal técnico do contrato comunicará ao gestor do contrato, em tempo hábil, o término do contrato sob sua responsabilidade, com vistas à tempestiva renovação ou à prorrogação contratual (Decreto nº 11.246, de 2022, art. 22, VII).

Fiscalização Administrativa

- 6.16.** O fiscal administrativo do contrato verificará a manutenção das condições de habilitação da contratada, acompanhará o empenho, o pagamento, as garantias, as glosas e a formalização de apostilamento e termos aditivos, solicitando quaisquer documentos comprobatórios pertinentes, caso necessário (Art. 23, I e II, do Decreto nº 11.246, de 2022).
- 6.17.** Caso ocorra descumprimento das obrigações contratuais, o fiscal administrativo do contrato atuará tempestivamente na solução do problema, reportando ao gestor do contrato para que tome as providências cabíveis, quando ultrapassar a sua competência; (Decreto nº 11.246, de 2022, art. 23, IV).

Gestor do Contrato

- 6.18.** O gestor do contrato coordenará a atualização do processo de acompanhamento e fiscalização do contrato contendo todos os registros formais da execução no histórico de gerenciamento do contrato, a exemplo da ordem de serviço, do registro de ocorrências, das alterações e das prorrogações contratuais, elaborando relatório com vistas à verificação da



ESTADO DA BAHIA

PREFEITURA MUNICIPAL DE BONINAL
SECRETARIA MUNICIPAL DE SAÚDE

Avenida Brito, nº 127 – Centro – CEP.: 46740-000

necessidade de adequações do contrato para fins de atendimento da finalidade da administração. (Decreto nº 11.246, de 2022, art. 21, IV).

- 6.19.** O gestor do contrato acompanhará os registros realizados pelos fiscais do contrato, de todas as ocorrências relacionadas à execução do contrato e as medidas adotadas, informando, se for o caso, à autoridade superior àquelas que ultrapassarem a sua competência. (Decreto nº 11.246, de 2022, art. 21, II).
- 6.20.** O gestor do contrato acompanhará a manutenção das condições de habilitação da contratada, para fins de empenho de despesa e pagamento, e anotará os problemas que obstem o fluxo normal da liquidação e do pagamento da despesa no relatório de riscos eventuais. (Decreto nº 11.246, de 2022, art. 21, III).
- 6.21.** O gestor do contrato emitirá documento comprobatório da avaliação realizada pelos fiscais técnico, administrativo e setorial quanto ao cumprimento de obrigações assumidas pelo contratado, com menção ao seu desempenho na execução contratual, baseado nos indicadores objetivamente definidos e aferidos, e a eventuais penalidades aplicadas, devendo constar do cadastro de atesto de cumprimento de obrigações. (Decreto nº 11.246, de 2022, art. 21, VIII).
- 6.22.** O gestor do contrato tomará providências para a formalização de processo administrativo de responsabilização para fins de aplicação de sanções, a ser conduzido pela comissão de que trata o art. 158 da Lei nº 14.133, de 2021, ou pelo agente ou pelo setor com competência para tal, conforme o caso. (Decreto nº 11.246, de 2022, art. 21, X).
- 6.23.** O gestor do contrato deverá elaborar relatório final com informações sobre a consecução dos objetivos que tenham justificado a contratação e eventuais condutas a serem adotadas para o aprimoramento das atividades da Administração. (Decreto nº 11.246, de 2022, art. 21, VI).
- 6.24.** O gestor do contrato deverá enviar a documentação pertinente ao setor de contratos para a formalização dos procedimentos de liquidação e pagamento, no valor dimensionado pela fiscalização e gestão nos termos do contrato.

7. CRITÉRIOS DE MEDIÇÃO E PAGAMENTO

- 7.1.** A avaliação da execução do objeto utilizará o Instrumento de Medição de Resultado (IMR), para aferição da qualidade da prestação dos serviços.
- 7.1.1.** Será indicada a retenção ou glosa no pagamento, proporcional à irregularidade verificada, sem prejuízo das sanções cabíveis, caso se constate que a Contratada:
- 7.1.1.1.** não produzir os resultados acordados,
- 7.1.1.2.** deixar de executar, ou não executar com a qualidade mínima exigida as atividades contratadas; ou



ESTADO DA BAHIA

PREFEITURA MUNICIPAL DE BONINAL
SECRETARIA MUNICIPAL DE SAÚDE

Avenida Brito, nº 127 – Centro – CEP.: 46740-000

7.1.1.3. deixar de utilizar materiais e recursos humanos exigidos para a execução do serviço, ou utilizá-los com qualidade ou quantidade inferior à demandada.

7.2. A utilização do IMR não impede a aplicação concomitante de outros mecanismos para a avaliação da prestação dos serviços.

Do recebimento

7.2.1. Ao final de cada etapa da execução contratual, conforme previsto no Cronograma Físico-Financeiro, o Contratado apresentará a medição prévia dos serviços executados no período, por meio de planilha e memória de cálculo detalhada.

7.2.2. Uma etapa será considerada efetivamente concluída quando os serviços previstos para aquela etapa, no Cronograma Físico-Financeiro, estiverem executados em sua totalidade.

7.2.3. O contratado também apresentará, a cada medição, os documentos comprobatórios da procedência legal dos produtos e subprodutos florestais utilizados naquela etapa da execução contratual, quando for o caso.

7.2.4. Os serviços serão recebidos provisoriamente, no **prazo de 30 (trinta) dias**, pelos fiscais técnico e administrativo, mediante termos detalhados, quando verificado o cumprimento das exigências de caráter técnico e administrativo. (**art. 140, I, a, da Lei nº 14.133 e arts. 22, X e 23, X do Decreto nº 11.246, de 2022**).

7.2.5. O prazo da disposição acima será contado do recebimento de comunicação de cobrança oriunda do contratado com a comprovação da prestação dos serviços a que se referem a parcela a ser paga.

7.2.6. O fiscal técnico do contrato realizará o recebimento provisório do objeto do contrato mediante termo detalhado que comprove o cumprimento das exigências de caráter técnico. (Art. 22, X, Decreto nº 11.246, de 2022).

7.2.7. O fiscal administrativo do contrato realizará o recebimento provisório do objeto do contrato mediante termo detalhado que comprove o cumprimento das exigências de caráter administrativo. (Art. 23, X, Decreto nº 11.246, de 2022)

7.2.8. O fiscal setorial do contrato, quando houver, realizará o recebimento provisório sob o ponto de vista técnico e administrativo.

7.2.9. Para efeito de recebimento provisório, ao final de cada período de faturamento, o fiscal técnico do contrato irá apurar o resultado das avaliações da execução do objeto e, se for o caso, a análise do desempenho e qualidade da prestação dos serviços realizados em consonância com os indicadores previstos, que poderá resultar no redimensionamento de valores a serem pagos à contratada, registrando em relatório a ser encaminhado ao gestor do contrato.

7.2.10. Será considerado como ocorrido o recebimento provisório com a entrega do termo detalhado ou, em havendo mais de um a ser feito, com a entrega do último.

7.2.11. O Contratado fica obrigado a reparar, corrigir, remover, reconstruir ou substituir, às suas expensas, no todo ou em parte, o objeto em que se verificarem vícios, defeitos ou incorreções resultantes da execução ou materiais empregados, cabendo à



ESTADO DA BAHIA

PREFEITURA MUNICIPAL DE BONINAL
SECRETARIA MUNICIPAL DE SAÚDE

Avenida Brito, nº 127 – Centro – CEP.: 46740-000

fiscalização não atestar a última e/ou única medição de serviços até que sejam sanadas todas as eventuais pendências que possam vir a ser apontadas no Recebimento Provisório.

7.2.12. A fiscalização não efetuará o ateste da última e/ou única medição de serviços até que sejam sanadas todas as eventuais pendências que possam vir a ser apontadas no Recebimento Provisório. (Art. 119 c/c art. 140 da Lei nº 14133, de 2021)

7.2.13. O recebimento provisório também ficará sujeito, quando cabível, à conclusão de todos os testes de campo e à entrega dos Manuais e Instruções exigíveis.

7.2.14. Os serviços poderão ser rejeitados, no todo ou em parte, quando em desacordo com as especificações constantes neste Termo de Referência e na proposta, sem prejuízo da aplicação das penalidades.

7.2.15. Quando a fiscalização for exercida por um único servidor, o Termo Detalhado deverá conter o registro, a análise e a conclusão acerca das ocorrências na execução do contrato, em relação à fiscalização técnica e administrativa e demais documentos que julgar necessários, devendo encaminhá-los ao gestor do contrato para recebimento definitivo.

7.2.16. Os serviços serão recebidos definitivamente no prazo de 60 (sessenta) dias, contados do recebimento provisório, por servidor ou comissão designada pela autoridade competente, após a verificação da qualidade e quantidade do serviço e consequente aceitação mediante termo detalhado, obedecendo os seguintes procedimentos:

7.2.17. Emitir documento comprobatório da avaliação realizada pelos fiscais técnico, administrativo e setorial, quando houver, no cumprimento de obrigações assumidas pelo contratado, com menção ao seu desempenho na execução contratual, baseado em indicadores objetivamente definidos e aferidos, e a eventuais penalidades aplicadas, devendo constar do cadastro de atesto de cumprimento de obrigações, conforme regulamento (art. 21, VIII, Decreto nº 11.246, de 2022).

7.2.18. Realizar a análise dos relatórios e de toda a documentação apresentada pela fiscalização e, caso haja irregularidades que impeçam a liquidação e o pagamento da despesa, indicar as cláusulas contratuais pertinentes, solicitando à CONTRATADA, por escrito, as respectivas correções;

7.2.19. Emitir Termo Detalhado para efeito de recebimento definitivo dos serviços prestados, com base nos relatórios e documentações apresentadas; e

7.2.20. Comunicar a empresa para que emita a Nota Fiscal ou Fatura, com o valor exato dimensionado pela fiscalização.

7.2.21. Enviar a documentação pertinente ao setor de contratos para a formalização dos procedimentos de liquidação e pagamento, no valor dimensionado pela fiscalização e gestão.

7.2.22. No caso de controvérsia sobre a execução do objeto, quanto à dimensão, qualidade e quantidade, deverá ser observado o teor do **art. 143 da Lei nº 14.133, de 2021**, comunicando-se à empresa para emissão de Nota Fiscal no que pertine à parcela incontroversa da execução do objeto, para efeito de liquidação e pagamento.



ESTADO DA BAHIA

PREFEITURA MUNICIPAL DE BONINAL
SECRETARIA MUNICIPAL DE SAÚDE

Avenida Brito, nº 127 – Centro – CEP.: 46740-000

7.2.23. Nenhum prazo de recebimento ocorrerá enquanto pendente a solução, pelo contratado, de inconsistências verificadas na execução do objeto ou no instrumento de cobrança.

7.2.24. O recebimento provisório ou definitivo não excluirá a responsabilidade civil pela solidez e pela segurança do serviço nem a responsabilidade ético-profissional pela perfeita execução do contrato.

Liquidação

7.3. Recebida a Nota Fiscal ou documento de cobrança equivalente, correrá o prazo de dez dias úteis para fins de liquidação, na forma desta seção, prorrogáveis por igual período, nos termos do art. 7º, §2º da Instrução Normativa SEGES/ME nº 77/2022.

7.3.1. O prazo de que trata o item anterior será reduzido à metade, mantendo-se a possibilidade de prorrogação, nos casos de contratações decorrentes de despesas cujos valores não ultrapassem o limite de que trata o inciso II do art. 75 da Lei nº 14.133, de 2021

7.3.2. Para fins de liquidação, o setor competente deve verificar se a Nota Fiscal ou Fatura apresentada expressa os elementos necessários e essenciais do documento, tais como:

- a) o prazo de validade;
- b) a data da emissão;
- c) os dados do contrato e do órgão contratante;
- d) o período respectivo de execução do contrato;
- e) o valor a pagar; e
- f) eventual destaque do valor de retenções tributárias cabíveis.

7.4. Havendo erro na apresentação da Nota Fiscal/Fatura, ou circunstância que impeça a liquidação da despesa, esta ficará sobrestada até que o contratado providencie as medidas saneadoras, reiniciando-se o prazo após a comprovação da regularização da situação, sem ônus à contratante;

7.5. A Nota Fiscal ou Fatura deverá ser obrigatoriamente acompanhada da comprovação da regularidade fiscal, constatada por meio de consulta *on-line* ao SICAF ou, na impossibilidade de acesso ao referido Sistema, mediante consulta aos sítios eletrônicos oficiais ou à documentação mencionada no art. 68 da Lei nº 14.133/2021.

7.6. A Administração deverá realizar consulta ao SICAF para: a) verificar a manutenção das condições de habilitação exigidas no edital; b) identificar possível razão que impeça a participação em licitação, no âmbito do órgão ou entidade, proibição de contratar com o Poder Público, bem como ocorrências impeditivas indiretas (INSTRUÇÃO NORMATIVA Nº 3, DE 26 DE ABRIL DE 2018).

7.7. Constatando-se, junto ao SICAF, a situação de irregularidade do contratado, será providenciada sua notificação, por escrito, para que, no prazo de 5 (cinco) dias úteis,



ESTADO DA BAHIA

PREFEITURA MUNICIPAL DE BONINAL
SECRETARIA MUNICIPAL DE SAÚDE

Avenida Brito, nº 127 – Centro – CEP.: 46740-000

regularize sua situação ou, no mesmo prazo, apresente sua defesa. O prazo poderá ser prorrogado uma vez, por igual período, a critério do contratante.

- 7.8.** Não havendo regularização ou sendo a defesa considerada improcedente, o contratante deverá comunicar aos órgãos responsáveis pela fiscalização da regularidade fiscal quanto à inadimplência do contratado, bem como quanto à existência de pagamento a ser efetuado, para que sejam acionados os meios pertinentes e necessários para garantir o recebimento de seus créditos.
- 7.9.** Persistindo a irregularidade, o contratante deverá adotar as medidas necessárias à rescisão contratual nos autos do processo administrativo correspondente, assegurada ao contratado a ampla defesa.
- 7.10.** Havendo a efetiva execução do objeto, os pagamentos serão realizados normalmente, até que se decida pela rescisão do contrato, caso o contratado não regularize sua situação junto ao SICAF.

Prazo de pagamento

- 7.11.** O pagamento será efetuado no prazo máximo de até dez dias úteis, contados da finalização da liquidação da despesa, conforme seção anterior, nos termos da Instrução Normativa SEGES/ME nº 77, de 2022.
- 7.12.** No caso de atraso pelo Contratante, os valores devidos ao contratado serão atualizados monetariamente entre o termo final do prazo de pagamento até a data de sua efetiva realização, de acordo com a variação da Taxa Selic aplicável à mora da Administração Pública, pro rata die entre o 31º (trigésimo primeiro) dia da data do protocolo do documento de cobrança no setor competente do Município de Boninal e a data do efetivo pagamento, limitados a 12% ao ano.

Forma de pagamento

- 7.13.** O pagamento será realizado através de ordem bancária, para crédito em banco, agência e conta corrente indicados pelo contratado.
- 7.14.** Será considerada data do pagamento o dia em que constar como emitida a ordem bancária para pagamento.
- 7.15.** Quando do pagamento, será efetuada a retenção tributária prevista na legislação aplicável.
- 7.15.1.** Independentemente do percentual de tributo inserido na planilha, quando houver, serão retidos na fonte, quando da realização do pagamento, os percentuais estabelecidos na legislação vigente.
- 7.16.** O contratado regularmente optante pelo Simples Nacional, nos termos da Lei Complementar nº 123, de 2006, não sofrerá a retenção tributária quanto aos impostos e contribuições abrangidos por aquele regime. No entanto, o pagamento ficará condicionado à



ESTADO DA BAHIA

PREFEITURA MUNICIPAL DE BONINAL
SECRETARIA MUNICIPAL DE SAÚDE

Avenida Brito, nº 127 – Centro – CEP.: 46740-000

apresentação de comprovação, por meio de documento oficial, de que faz jus ao tratamento tributário favorecido previsto na referida Lei Complementar.

8. FORMA E CRITÉRIOS DE SELEÇÃO DO FORNECEDOR E REGIME DE EXECUÇÃO

Forma de seleção e critério de julgamento da proposta

- 8.1.** O fornecedor será selecionado por meio da realização de procedimento de LICITAÇÃO, na modalidade CONCORRÊNCIA, sob a forma ELETRÔNICA, com adoção do critério de julgamento pelo **MENOR PREÇO GLOBAL**.

Regime de execução

- 8.2.** O regime de execução do contrato será o de empreitada por preço global.

Critérios de aceitabilidade de preços

- 8.3.** Ressalvado o objeto ou parte dele sujeito ao regime de empreitada por preço unitário, o critério de aceitabilidade de preços será o valor global estimado para a contratação.

8.3.1. O licitante que estiver mais bem colocado na disputa deverá apresentar à Administração, por meio eletrônico, planilha que contenha o preço global, os quantitativos e os preços, conforme modelo de planilha elaborada pela Administração, para efeito de avaliação de exequibilidade.

8.3.2. Serão consideradas inexequíveis as propostas cujos valores forem inferiores a 75% (setenta e cinco por cento) do valor orçado pela Administração, independentemente do regime de execução.

Exigências de habilitação

8.4. DA FASE DE HABILITAÇÃO

8.4.1. Os documentos necessários e suficientes para demonstrar a capacidade do licitante de realizar o objeto da licitação, serão exigidos para fins de habilitação, nos termos dos **arts. 62 a 70 da Lei Federal nº 14.133, de 2021, conforme segue:**

8.4.2. A documentação exigida para fins de habilitação jurídica, fiscal, social e trabalhista e econômico-financeira, poderá ser substituída pelo Registro Cadastral no SICAF.

- 8.5.** Quando permitida a participação de empresas estrangeiras que não funcionem no País, as exigências de habilitação serão atendidas mediante documentos equivalentes, inicialmente apresentados em tradução livre.

8.5.1. Na hipótese de o licitante vencedor ser empresa estrangeira que não funcione no País, para fins de assinatura do contrato ou da ata de registro de preços, os documentos exigidos para a habilitação serão traduzidos por tradutor juramentado no País e apostilados nos termos do disposto no **Decreto nº 8.660, de 29 de janeiro de 2016**, ou de outro que venha a substituí-lo, ou consularizados pelos respectivos consulados ou embaixadas.

- 8.6.** A HABILITAÇÃO far-se-á mediante a apresentação dos documentos relacionados abaixo:

8.7. HABILITAÇÃO JURÍDICA:



ESTADO DA BAHIA

PREFEITURA MUNICIPAL DE BONINAL
SECRETARIA MUNICIPAL DE SAÚDE

Avenida Brito, nº 127 – Centro – CEP.: 46740-000

8.7.1. Cópia autêntica dos **Documentos Pessoais** (documento de identificação pessoal com foto em perfeita condição de leitura do(s) sócio(s) Administrador (es) da empresa, devidamente atualizada;

8.7.2. **Comprovante de Situação Cadastral** do Cadastro de Pessoa Física (CPF), expedido pela Secretaria da Receita Federal e obtida no site (<https://servicos.receita.fazenda.gov.br/Servicos/CPF/ConsultaSituacao/ConsultaPublica.asp>), do(s) sócio(s) Administrador (es) da empresa, **emissão não superior a 30 dias;**

8.7.3. Registro comercial, no caso de empresa individual;

8.7.4. Ato constitutivo, estatuto ou contrato em vigor, devidamente registrado, em se tratando de sociedades comerciais, e, no caso de sociedades por ações, acompanhado de documentos da eleição de seus atuais administradores, na qual deverá estar contemplado, dentre os objetos sociais, a execução de atividades da mesma natureza ou compatíveis com o objeto da licitação;

8.7.5. Inscrição do ato constitutivo no caso de sociedade civil acompanhada de prova da Diretoria em exercício;

8.7.6. Decreto de autorização, em se tratando de empresa ou sociedade estrangeira em funcionamento no país, e ato de registro ou autorização para funcionamento expedido pelo órgão competente, quando a atividade assim o exigir.

OS DOCUMENTOS APRESENTADOS DEVERÃO ESTAR ACOMPANHADOS DE TODAS AS ALTERAÇÕES OU DA CONSOLIDAÇÃO RESPECTIVA.

8.8. QUALIFICAÇÃO TÉCNICO-PROFISSIONAL E TÉCNICO-OPERACIONAL

8.8.1. Comprovação de Registro ou inscrição da empresa licitante no CREA (Conselho Regional de Engenharia e Agronomia) e/ou no CAU (Conselho de Arquitetura e Urbanismo).

8.8.2. Quanto a disponibilidade de pessoal técnico especializado:

8.8.2.1. Indicação do pessoal técnico, das instalações e do aparelhamento adequados e disponíveis para a realização do objeto da licitação, bem como da qualificação de cada membro da equipe técnica que se responsabilizará pelos trabalhos.

8.8.2.2. Demonstração de equipe técnica para realização dos serviços:

8.8.2.2.1. DECLARAÇÃO FORMAL DE DISPONIBILIDADE DE PESSOAL TÉCNICO ESPECIALIZADO PARA INTEGRAR A EQUIPE QUE EXECUTARÁ OS SERVIÇOS OBJETO DA LICITAÇÃO, assinada pelo representante legal da licitante, devendo fazer parte da equipe:



ESTADO DA BAHIA

PREFEITURA MUNICIPAL DE BONINAL
SECRETARIA MUNICIPAL DE SAÚDE

Avenida Brito, nº 127 – Centro – CEP.: 46740-000

i. 01 (um) profissional formado em engenharia Civil e/ou Arquitetura com experiência profissional comprovada em supervisão de serviços de natureza semelhante com o objeto licitado, devidamente registrado no CREA e/ou CAU, e;

ii. 01 (um) encarregado de serviços, com experiência profissional comprovada em serviços de natureza semelhante com o objeto da presente licitação, para permanecer na obra em tempo integral, durante todo o período de execução dos serviços.

8.8.2.2.2. Declaração assinada pelos profissionais indicados nos itens anteriores, autorizando a sua indicação para compor a equipe, **com firma reconhecida em cartório competente**, ou com assinatura eletrônica qualificada;

8.8.3. A Capacitação Técnico Operacional será comprovada mediante:

8.8.3.1. Apresentação de atestado(s) de capacidade técnica em papel timbrado fornecido(s) por pessoa(s) jurídica(s) de direito público ou privado identificado em nome da licitante OU a apresentação do Certidão de Acervo Operacional – CAO, emitido pelo órgão competente (CREA ou CAU).

8.8.3.1.1. Considera-se como itens de valor significativo a ser comprovada os seguintes serviços:

Código	Banco	Descrição	Und	Quant. Orçado	Quant. a ser comprovado	Valor (R\$)	Relevância
88497	SINAPI	EMASSAMENTO COM MASSA LÁTEX, APLICAÇÃO EM PAREDE, DUAS DEMÃOS, LIXAMENTO MANUAL. AF_04/2023	m²	10.142,33	5.071,16	242.401,68	16,28 %
88489	SINAPI	PINTURA LÁTEX ACRÍLICA PREMIUM, APLICAÇÃO MANUAL EM PAREDES, DUAS DEMÃOS. AF_04/2023	m²	10.142,33	5.071,16	170.593,99	11,46 %
9211	ORSE	Revisão em cobertura com telha cerâmica tipo canal, 1ª, com reposição de 50% do material - R1	m²	527,01	263,50	77.164,80	5,18 %

8.8.3.1.1.1. Serão admitidos atestados com quantidades mínimas de até **50% (cinquenta por cento)** das parcelas de maior relevância ou valor significativo do objeto da licitação, fornecido por **pessoa jurídica** de direito público ou privado, devidamente identificada EM NOME DA LICITANTE para comprovação da capacidade técnico-operacional.

8.8.3.2. A comprovação de que o(s) profissional(ais) de nível superior referido(s) **no item 8.8.3.1.** pertence(m) ao quadro permanente da empresa e/ou tem vínculo contratual, **deverá ser feita mediante apresentação do contrato de prestação de serviços** celebrado de acordo com a legislação civil comum, ou com **declaração de compromisso de vinculação**



ESTADO DA BAHIA

PREFEITURA MUNICIPAL DE BONINAL
SECRETARIA MUNICIPAL DE SAÚDE

Avenida Brito, nº 127 – Centro – CEP.: 46740-000

contratual futura, caso o licitante se **sagre vencedora** desta licitação, ou que esteja vinculado como **responsável técnico da licitante no conselho competente** ou que tenha **vínculo trabalhista ou seja sócio-gerente, diretor ou dirigente da licitante**.

8.8.3.2.1. Nos casos em que o(a) profissional de nível superior a ser indicado para responsabilizar-se pela possível execução do objeto desta licitação (caso seja vencedora) esteja vinculado como responsável técnico da licitante no conselho competente, dispensar-se-á a apresentação do **item 8.8.3.2.** relativo ao referido(a) profissional.

8.8.3.2.2. Nos casos em que o(a) profissional a responsabilizar-se pela possível execução do objeto for o próprio responsável legal pela empresa, dispensar-se-á a apresentação do **item 8.8.3.2.** relativo ao referido(a) profissional.

8.8.3.3. No decorrer da execução do objeto, os profissionais de que trata este subitem poderão ser substituídos, nos termos do **artigo 67, §6º, da Lei Federal nº 14.133, de 2021**, por profissionais de experiência equivalente ou superior, desde que a substituição seja aprovada pela Administração.

8.8.4. A Comprovação da capacitação técnico-profissional, se dará mediante:

8.8.4.1. Comprovação de Registro ou inscrição do(s) responsável(is) técnico(s) no CREA (Conselho Regional de Engenharia e Agronomia) e/ou no CAU (Conselho de Arquitetura e Urbanismo).

8.8.4.2. Certidão de Acervo Técnico – CAT, expedida pelo CREA ou CAU da região pertinente, nos termos da legislação aplicável, em nome do(s) responsável(is) técnico(s) e/ou membros da equipe técnica que participarão da obra, que demonstre a Anotação de Responsabilidade Técnica - ART ou o Registro de Responsabilidade Técnica - RRT, relativo à execução dos serviços similares de complexidade tecnológica e operacional equivalente ou superior, bem como documentos comprobatórios emitidos na forma do **§ 3º do art. 88 da Lei Federal nº 14.133, de 2021**.

8.8.4.3. Para fins da comprovação de que trata o item **8.8.4.2.**, os atestados deverão dizer respeito a contratos executados com as seguintes características mínimas:

Item	Descrição
1	EMASSAMENTO COM MASSA LÁTEX, APLICAÇÃO EM PAREDE, DUAS DEMÃOS, LIXAMENTO MANUAL. AF_04/2023
2	PINTURA LÁTEX ACRÍLICA PREMIUM, APLICAÇÃO MANUAL EM PAREDES,



ESTADO DA BAHIA

PREFEITURA MUNICIPAL DE BONINAL
SECRETARIA MUNICIPAL DE SAÚDE

Avenida Brito, nº 127 – Centro – CEP.: 46740-000

	DUAS DEMÃOS. AF_04/2023
3	Revisão em cobertura com telha cerâmica tipo canal, 1ª, com reposição de 50% do material - R1

8.9. HABILITAÇÕES FISCAL, SOCIAL E TRABALHISTA:

8.9.1. Prova de inscrição no Cadastro Nacional de Pessoa Jurídica (CNPJ);

8.9.2. Inscrição no cadastro de contribuintes **estadual e/ou municipal, se houver**, relativo ao domicílio ou sede do licitante, pertinente ao seu ramo de atividade e compatível com o objeto contratual;

8.9.2.1. A prova de inscrição específica no cadastro de contribuintes estadual e/ou municipal, será suprida por outros documentos que conste o referido número.

8.9.3. Prova de regularidade para com a **Fazenda Federal (Dívida Ativa da União, Receita Federal e INSS)**, mediante certidão expedida pela Secretaria da Receita Federal.

8.9.4. Prova de regularidade para com a **Fazenda Estadual ou Distrital** do domicílio ou sede do fornecedor, relativa à atividade em cujo exercício contrata ou concorre. **Caso o fornecedor seja considerado isento dos tributos estaduais ou distritais relacionados ao objeto, deverá comprovar tal condição mediante a apresentação de certidão ou declaração da Fazenda respectiva do seu domicílio ou sede, ou por meio de outro documento equivalente, na forma da respectiva legislação de regência.**

8.9.5. Prova de regularidade para com a **Fazenda Municipal**, do domicílio ou sede do licitante.

8.9.6. Prova de regularidade para com o Fundo de Garantia por Tempo de Serviço (FGTS), mediante a apresentação do Certificado de Regularidade do FTGS/CRF, emitida pela Caixa Econômica Federal.

8.9.7. Prova de inexistência de débitos inadimplidos perante a **Justiça do Trabalho**, mediante a apresentação de Certidão Negativa de Débitos Trabalhistas (CNDT), emitida pelo Tribunal Superior do Trabalho (TST).

AS MICROEMPRESAS E EMPRESAS DE PEQUENO PORTE DEVERÃO APRESENTAR TODA DOCUMENTAÇÃO EXIGIDA PARA EFEITO DE COMPROVAÇÃO DE REGULARIDADE FISCAL, MESMO QUE ESTAS



ESTADO DA BAHIA

PREFEITURA MUNICIPAL DE BONINAL
SECRETARIA MUNICIPAL DE SAÚDE

Avenida Brito, nº 127 – Centro – CEP.: 46740-000

APRESENTEM ALGUMA RESTRIÇÃO, CONFORME DETERMINA O ARTIGO 43 DA LC 123/2006, SOB PENA DE SEREM DECLARADAS INABILITADAS.

8.10. HABILITAÇÃO ECONÔMICO-FINANCEIRA:

8.10.1. Balanço patrimonial, demonstração de resultado de exercício e demais demonstrações contábeis dos **2 (dois) últimos exercícios sociais**;

8.10.1.1. Os documentos referidos no item acima limitar-se-ão ao último exercício no caso de a pessoa jurídica ter sido constituída há menos de 2 (dois) anos.

8.10.1.2. As empresas com menos de um exercício financeiro deverão apresentar Balanço de Abertura ou último Balanço Patrimonial levantado, conforme o caso.

8.10.1.3. O Balanço Patrimonial e as demonstrações contábeis apresentados deverão conter assinatura do representante legal da empresa licitante e do seu contador ou, caso apresentadas por meio de publicação, permitir a identificação do veículo e a data de sua publicação. **A indicação do nome do contador e do número do seu registro no Conselho Regional de Contabilidade - CRC - são indispensáveis.**

8.10.1.4. Prova de possuir Patrimônio Líquido, cujo valor deve corresponder a **10% (dez por cento)** do valor estimado para a contratação, comprovado na data da apresentação da proposta.

8.10.1.5. Análise contábil-financeira da empresa, para a avaliação de sua situação financeira, a ser apresentada em memorial de cálculo dos índices de **Liquidez Geral (LG), Liquidez Corrente (LC) e Solvência Geral (SG)**, assinada pelo contador responsável, com as seguintes fórmulas:

LG = (ATIVO CIRCULANTE + REALIZÁVEL A LONGO PRAZO) / (PASSIVO CIRCULANTE + EXIGÍVEL A LONGO PRAZO)

LC = (ATIVO CIRCULANTE) / (PASSIVO CIRCULANTE)

SG = ATIVO TOTAL / (PASSIVO CIRCULANTE + EXIGÍVEL A LONGO PRAZO)

8.10.1.6. Será considerada apta financeiramente a empresa que tiver os índices de Liquidez Geral (LG), Liquidez Corrente (LC) e o índice de Solvência Geral (SG) igual ou maior que 1,0 (um inteiro).

8.10.2. Cópia da Certidão Negativa de Falência ou Recuperação Extrajudicial, expedida pelo distribuidor da sede da empresa ou da Certidão Negativa de Execução Patrimonial,



ESTADO DA BAHIA

PREFEITURA MUNICIPAL DE BONINAL
SECRETARIA MUNICIPAL DE SAÚDE

Avenida Brito, nº 127 – Centro – CEP.: 46740-000

expedida no domicílio da pessoa jurídica, no prazo máximo de 90 (noventa) dias anteriores à data da apresentação da proposta.

8.10.2.1. As certidões serão consideradas válidas, a partir da data da sua emissão, pelo prazo de **90 (noventa) dias corridos**, se outro prazo não constar do documento conforme inciso II do art. 69 da Lei nº 14.133 de 2021.

8.11. Quando permitida a participação de consórcio de empresas, a habilitação técnica, quando exigida, será feita por meio do somatório dos quantitativos de cada consorciado e, para efeito de habilitação econômico-financeira, quando exigida, será observado o somatório dos valores de cada consorciado.

8.11.1. Se o consórcio não for formado integralmente por microempresas ou empresas de pequeno porte e o Projeto Básico/Termo de Referência exigir requisitos de habilitação econômico-financeira, haverá um acréscimo de **30% (trinta por cento)**, para o consórcio em relação ao valor exigido para os licitantes individuais.

8.12. Os documentos exigidos para fins de habilitação poderão ser apresentados em original ou por cópia autêntica.

8.13. Os documentos exigidos para fins de habilitação poderão ser substituídos por registro cadastral emitido por órgão ou entidade pública, desde que o registro tenha sido feito em obediência ao disposto na **Lei Federal nº 14.133, de 1º de abril de 2021**.

8.14. Será verificado se o licitante apresentou **declaração** de que atende aos requisitos de habilitação, e o declarante responderá pela veracidade das informações prestadas, na forma da lei (**art. 63, I, da Lei Federal nº 14.133, de 2021**).

8.15. Será verificado se o licitante apresentou no sistema, sob pena de inabilitação, a **declaração** de que cumpre as exigências de reserva de cargos para pessoa com deficiência e para reabilitado da Previdência Social, previstas em lei e em outras normas específicas.

8.16. O licitante deverá apresentar, sob pena de desclassificação, **declaração de que suas propostas** econômicas compreendem a integralidade dos custos para atendimento dos direitos trabalhistas assegurados na Constituição Federal, nas leis trabalhistas, nas normas infralegais, nas convenções coletivas de trabalho e nos termos de ajustamento de conduta vigentes na data de entrega das propostas.

8.17. Considerando que na presente contratação a avaliação prévia do local de execução é imprescindível para o conhecimento pleno das condições e peculiaridades do objeto a ser



ESTADO DA BAHIA

PREFEITURA MUNICIPAL DE BONINAL
SECRETARIA MUNICIPAL DE SAÚDE

Avenida Brito, nº 127 – Centro – CEP.: 46740-000

contratado, o licitante deve atestar, sob pena de inabilitação, que conhece o local e as condições de realização do serviço, assegurado a ele o direito de realização de vistoria prévia.

8.17.1. O licitante que optar por realizar vistoria prévia deverá realizar agendamento na sede da Secretaria Municipal de Infraestrutura, localizada na Praça Amélia Oliveira Silva, nº 76, Centro, nesta cidade de Boninal, Estado da Bahia, no horário das 08h00min às 12h00min e, das 13h00min às 17h00min, pelo telefone: (75) 99128-5747 ou pelo **e-mail: prefeituraboninalof@gmail.com**, de modo que seu agendamento não coincida com o agendamento de outros licitantes. **O atestado emitido pela Prefeitura deverá constar da documentação de habilitação.**

8.17.2. Caso o licitante opte por não realizar vistoria, poderá substituir a declaração exigida no presente item por declaração formal assinada pelo seu responsável técnico acerca do conhecimento pleno das condições e peculiaridades da contratação.

8.18. A habilitação poderá ser verificada por meio do Sicaf, nos documentos por ele abrangidos.

8.18.1. Somente haverá a necessidade de comprovação do preenchimento de requisitos mediante apresentação dos documentos originais não-digitais quando houver dúvida em relação à integridade do documento digital ou quando a lei expressamente o exigir. (IN nº 3/2018, art. 4º, §1º, e art. 6º, §4º).

9. ESTIMATIVAS DO VALOR DA CONTRATAÇÃO

9.1. O custo estimado total da contratação é de **R\$ 1.489.217,69 (hum milhão, quatrocentos e oitenta e nove mil, duzentos e dezessete reais e sessenta e nove centavos)**, conforme custos unitários apostos na Planilha orçamentária anexa.

10. ADEQUAÇÃO ORÇAMENTÁRIA

10.1. As despesas para o pagamento deste contrato correrão à conta dos recursos orçamentários, constantes de dotações consignadas no orçamento municipal vigente, na forma abaixo descrita:

UNIDADE GESTORA	FONTE	PROJETO ATIVIDADE / PROGRAMA DE TRABALHO	ELEMENTO DE DESPESA / NATUREZA DA DESPESA
08.008 - SECRETARIA MUNICIPAL DE SAÚDE DE BONINAL / FUNDO MUNICIPAL DE SAÚDE	2.600.0000.00 00	2.027 - MANUTENÇÃO DAS AÇÕES DA ATENÇÃO PRIMÁRIA À SAÚDE	65 - 3.3.90.39.00



ESTADO DA BAHIA

PREFEITURA MUNICIPAL DE BONINAL
SECRETARIA MUNICIPAL DE SAÚDE

Avenida Brito, nº 127 – Centro – CEP.: 46740-000

10.2. A dotação relativa aos exercícios financeiros subsequentes será indicada após aprovação da Lei Orçamentária respectiva e liberação dos créditos correspondentes, mediante apostilamento.

11 - RESPONSÁVEL PELA ELABORAÇÃO DO INSTRUMENTO.

SECRETARIA MUNICIPAL DE SAÚDE

Av. Brito, nº 171, Centro - Boninal – Bahia

Juliana Carvalho Dantas

Cargo: Coordenadora de Atenção Básica à Saúde

Tel.: (75) 99202-8685

E-mail: julianacarvalhodantas5@gmail.com

SUPORTE TÉCNICO:

SECRETARIA MUNICIPAL DE INFRAESTRUTURA

Rua Francisco de Matos Sobrinho, nº 168, Centro, Boninal – Bahia.

Laiz Reis Souza

Cargo: Coordenadora de Engenharia e Projetos - Crea Nacional Nº 052043020-4

Tel.: (71) 98137-9020

E-mail: laiz91@outlook.com

12. RESPONSÁVEL PELA APROVAÇÃO DO INSTRUMENTO.

SECRETARIA MUNICIPAL DE SAÚDE

Avenida Brito, nº 171, Centro - Boninal – Bahia.

Coordenação: Adriana Araújo Silva

Cargo: Secretária Municipal de Saúde

Tel.: (75) 99299-6325

E-mail: secsaudeboninal@gmail.com

Boninal (Ba), 03 de junho de 2024.

Juliana Carvalho Dantas

Coordenadora de Atenção Básica à Saúde



ESTADO DA BAHIA

PREFEITURA MUNICIPAL DE BONINAL
SECRETARIA MUNICIPAL DE SAÚDE

Avenida Brito, nº 127 – Centro – CEP.: 46740-000

Boninal (Ba), 03 de junho de 2024.

Laiz Reis Souza

Coordenadora de Engenharia e Projetos

Crea Nacional

Nº 052043020-4

Adriana Araújo Silva

Secretária Municipal de Saúde



Município de Boninal/BA. 31 de maio de 2024.

Estudo Técnico Preliminar (ETP) – Unidades Básicas de Saúde (UBS) e Postos de Saúde da Família (PSF) - Boninal-Ba

IDENTIFICAÇÃO DA UNIDADE DEMANDANTE	
Unidades demandantes:	Secretaria Municipal de Saúde e Secretaria Municipal de Infraestrutura
Titulares da unidades:	Adriana Araújo Silva e Maciel Matos Xavier Barbosa
Responsável pela elaboração do ETP:	Laiz Reis Souza

INTRODUÇÃO

De acordo com art. 6º, inciso XX, da Lei de Licitações e Contratos Administrativos, o Estudo Técnico Preliminar (ETP), é o documento constitutivo da primeira etapa do planejamento de uma contratação que caracteriza o interesse público envolvido e a sua melhor solução e dá base ao anteprojeto, ao termo de referência ou ao projeto básico a serem elaborados caso se conclua pela viabilidade da contratação.

Desse modo, este documento apresenta um Estudo Técnico Preliminar (ETP) destinado a busca e análise de soluções de mercado, assim, a encontrar a melhor solução técnica e econômica para o Município de Boninal, Estado da Bahia. Buscando solucionar os problemas de infraestrutura das Unidades Básicas de Saúde e Postos de Saúde da Família.

OBJETO: Elaboração de Estudo Técnico Preliminar (ETP) para encontrar solução no mercado para execução de obras/serviços comuns de engenharia para serviços comuns de engenharia no reparo em Unidades Básicas de Saúde (UBS) e Postos de Saúde da Família (PSF), localizados, neste município de Boninal, Estado da Bahia.

1. DIAGNÓSTICO INICIAL E NECESSIDADE DA CONTRATAÇÃO:



O Município de Boninal, Estado da Bahia, possui sob responsabilidade do Fundo Municipal de Saúde (FMS), uma rede de Assistência à Saúde com o Hospital Municipal Marcus Allan de Castro Rocha (HMMACR), na sede do Município, que realiza atendimentos de urgência e emergência, observação e internamento. Contamos também com 04 (quatro) Unidades Básicas de Saúde (UBS), sendo elas: Dr. Francisco Rocha Filho e Ednara Santana Pina, na Sede do Município; Domingas Medeiros Paiva, no Distrito de Nova Colina e a UBS Cedro, no Distrito de Cedro, todas possuem sua estrutura de assistência e 16 (dezesesseis) Unidades Satélite para Assistência à Saúde.

Nesse cenário, dentre as 4 (quatro) Unidades Básicas de Saúde - UBS, 8 (oito) Postos de Saúde - PSF e 9 (nove) Unidades Itinerantes, implantadas no Município destacamos:

- UBS Francisco Rocha Filho CNES: 2386267, localizada em Avenida Armênio Santana Paiva;
- UBS DE NOVA COLINA CNES: 2386186, localizada no Distrito de Nova Colina;
- UBS DE CEDRO CNES: 4022777, localizada no Distrito do Cedro;
- UBS EDNARA SANTANA PINA CNES: 3856062, localizada na Avenida Zacarias;
- POSTO DE SAUDE LAGOINHA CNES: 7227809, localizado no Povoado de Lagoinha;
- POSTO DE SAUDE DE BAIXA FUNDA CNES: 2386259, localizado no Povoado de Baixa Funda;
- POSTO DE SAUDE DE SAO DOMINGOS CNES: 2386208 no Povoado de São Domingos;
- POSTO DE SAUDE DE CUTIA - CNES: 2386232;
- POSTO DE SAUDE DE LAGOAO - CNES: 2386194;
- POSTO DE SAUDE DE CONCEICAO - CNES: 2386224;
- POSTO DE SAUDE DE PALMEIRA DO CEDRO - CNES: 2386240;
- POSTO DE SAUDE DE ROCINHA - CNES: 2386178;
- Unidades Itinerante Guaribas, localizada no Povoado de Guaribas;
- Unidades Itinerante Mulungu, localizada no Povoado de Mulungu;



- Unidades Itinerante Picos 2, localizada no Povoado de Picos;
- Unidades Itinerante Simeão, localizada no Povoado de Simeão;
- Unidades Itinerante São Joaquin, localizada no Povoado de São Joaquin;
- Unidades Itinerante Capão, localizada no Povoado de Capão;
- Unidades Itinerante Macamba, localizada no Povoado de Lagoa do Macamba;
- Unidades Itinerante Bateias, localizada no Povoado de Bateias;
- Unidades Itinerante Santa Barbara, localizada no Povoado de Santa Bárbara;
- ACADEMIA DE SAUDE VIVER BEM - CNES: 7966202, localizada na Avenida Zacarias.

A Secretaria Municipal de Saúde (SMS), está iniciando o quarto ano da atual gestão municipal, onde já foi realizado a elaboração do novo Plano Municipal de Saúde 2022 a 2025, baseado no perfil sócio epidemiológico do município, mantendo o foco no cumprimento da democracia e da participação popular, focando em viabilizar para todos o acesso a saúde para a população local, levando atendimento médico nas localidades mais distantes, aumentando a oferta na coleta de exames laboratoriais; realização de capacitação dos profissionais das equipes de saúde em diversos temas, continuidade do Programa Saúde nas Escolas – PSE, entre outros avanços na saúde do município.

Os serviços de saúde ofertados pela Rede de Saúde do Município são essencialmente de Atenção Básica e Hospital de Pequeno Porte. Os casos mais complexos são encaminhados para o Hospital Regional da Chapada, que fica localizado na cidade de Seabra, a cerca de 56 KM de Boninal. A cidade de Seabra também possui a Clínica de Hemodiálise, a Maternidade Frei Justo Venture e várias clínicas privadas de serviços de saúde. Além do mais, o Município de Boninal pertence ao consórcio Policlínica de Saúde da Região de Itaberaba/Seabra, para mais, existe as regulações (encaminhamentos) para os hospitais da capital do Estado.

Além de todas estas unidades supracitadas acima, a SMS mantém na capital do Estado (Salvador) um espaço para hospedar pacientes, uma casa de apoio, para tratamento médico para que, dessa forma, seja garantida a saúde aos munícipes. Com isso, a SMS de Boninal, necessita manter um ambiente adequado



para recepcionar estes pacientes, como também a nutrição de acordo com as especificidades patológicas de cada paciente.

Importante salientar também que na busca do aperfeiçoamento da saúde do nosso Município ocorrem diversas ações, tais como: Campanhas de vacinação, reuniões da regional (DIRES), reuniões mensais com os Agentes Comunitários de Saúde (ACS) e Agentes de Combate a Endemias (ACE), dentre outras. No contexto supracitado que a SMS vem desenvolvendo, seus trabalhos em atenção e dedicação para suprir as necessidades da prestação dos serviços de saúde.

Em meio as observâncias dos desafios vividos, a Secretaria Municipal de Saúde, juntamente com o corpo técnico de engenharia civil da Secretaria Municipal de Infraestrutura, realizou visitas *"in loco"* e ao analisar as condições das Unidades de Saúde, verificou-se que todas estas Unidades estão necessitando de obras de reparos e adaptação devido estar com uma estrutura física inadequada ao funcionamento de uma unidade voltada ao atendimento da saúde da população.

Considerando que as reformas e adequações das Unidades Básicas de Saúde e Posto de Saúde, é uma questão de saúde pública, sobretudo, representa a segurança das pessoas que utilizam diariamente esses espaços; além disso, é necessário que disponibilizemos ambientes confortáveis para que os servidores possam exercer suas funções laborais com uma maior tranquilidade, sobretudo, ofertar um ambiente harmonioso para a comunidade que precisa usufruir dos serviços prestados nos postos de Saúde. A vida e a saúde são os direitos mais elementares do ser humano, pressupostos da existência dos demais direitos, razão pela qual merecem especial cuidado.

A Prefeitura Municipal de Boninal/ BA, por intermédio da Secretaria Municipal de Saúde tem a função de oferecer condições necessárias à promoção, proteção e recuperação da saúde da população, reduzindo as enfermidades, controlando as doenças endêmicas e parasitárias e melhorando a vigilância à saúde, dando, assim, mais qualidade de vida aos munícipes. Nesse processo, a Atenção Básica foi gradualmente se constituindo como porta de entrada preferencial do Sistema Único de Saúde (SUS), sendo o ponto de partida para a estruturação dos sistemas locais de saúde. As equipes de Atenção Básica aplicam ações de promoção da saúde, prevenção, recuperação, reabilitação de doenças e agravos mais frequentes, e na



manutenção da saúde daquela determinada comunidade. A responsabilidade pelo acompanhamento das famílias coloca para as equipes saúde da família a necessidade de ultrapassar os limites classicamente definidos para a atenção básica no Brasil, especialmente no contexto do SUS. Assim, um dos desafios atuais e institucionais da Secretaria Municipal de Saúde é expandir e qualificar a atenção básica no contexto brasileiro, por meio do aumento e estruturação das redes de Unidades Básicas de Saúde, que permitam a atuação das equipes na proposta da saúde da família.

As unidades interessadas, buscam através desse ETP uma solução viável técnica e econômica para o Município de Boninal.

2. ALINHAMENTO ENTRE A CONTRATAÇÃO E O PLANEJAMENTO

O alinhamento entre o objeto deste ETP com sua previsão no Plano Plurianual (PPA), destaca sua necessidade para o Município. O PPA, apresenta as diretrizes, objetivos e metas de médio prazo da administração. A Secretaria Municipal de Saúde (SMS), por meio de seu Conselho de Saúde, veio em suas reuniões apresentando os desafios encontrados na infraestrutura da unidade hospitalar e discutindo a busca por soluções precisas e definitivas.

O Município de Boninal, recebeu recurso de custeio que foi autorizado mediante Portaria GM/MS Nº 644, de 25 de maio de 2023 a qual autoriza o Município ou Distrito Federal a Receber Recurso Referentes ao incremento temporário ao custeio dos serviços de Atenção Primária à Saúde, no valor de R\$ 1.667.553,00 (hum milhão, seiscentos e sessenta e sete mil, quinhentos e cinquenta e três reais), contribuindo significativamente para que possamos implementar os reparos e adaptações necessárias para melhorias nas instalações das UBS, PSF e Unidades Itinerantes.

3. REQUISITOS DA POTENCIAL CONTRATAÇÃO

São considerados requisitos indispensáveis na execução dos serviços/obras de reparo das Unidades Básicas de Saúde – UBS e Postos de Saúde da Família - PSF, que a pessoa jurídica a ser responsável pela execução plena do objeto dispor:



Da habilitação art. 62 ao art. 67, da Lei nº 14.133, de 01 de abril de 2021. A habilitação é a fase da licitação em que se verifica o conjunto de informações e documentos necessários e suficientes para demonstrar a capacidade do licitante de realizar o objeto da licitação, dividindo-se em: I - Jurídica; II - Técnica; III - Fiscal, social e trabalhista; IV - Econômico-financeira.

Experiência e capacidade técnica:

Comprovar experiência e expertise em projetos similares de obras de reparo. É imperativo que a empresa demonstre um profundo conhecimento das normas e regulamentações específicas em conformidade com os padrões exigidos, pelos conselhos, Conselho Regional de Engenharia e Agronomia (CREA-BA) e/ou Conselho Regional de Arquitetura e Urbanismo (CAU-BA).

Recursos Humanos e Materiais:

Portar uma equipe de profissionais especializados em áreas como engenharia civil, elétrica, hidráulica, entre outras pertinentes à obra de reparo. Além disso, é importante ter acesso a recursos materiais adequados e de qualidade para a execução dos trabalhos.

Cumprimento de prazos e compromisso com a qualidade:

Demonstrar um histórico sólido de cumprimento de prazos estabelecidos em projetos anteriores, garantindo a conclusão da obra dentro do cronograma estabelecido. Além disso, é fundamental que a empresa esteja comprometida com a entrega de serviços de alta qualidade, adotando práticas de gestão da qualidade e controle rigoroso dos processos.

Capacidade financeira:

Possuir saúde financeira e provar que possui um **capital mínimo igual ou superior a 10% (dez) por cento do valor estimado da contratação**, cuja comprovação deve ser feita relativamente a data da apresentação da proposta, na forma da lei, admitida para esta data através de índices oficiais. Sólida e capacidade para arcar com os custos da obra de reparo do Hospital. Isso inclui disponibilidade de recursos financeiros próprios ou acesso a linhas de crédito adequadas para financiar as despesas relacionadas ao projeto.



Conformidade Legal e Regulatória:

Estar devidamente registrada e licenciada para operar no setor de construção civil, em conformidade com todas as leis, regulamentos e normas aplicáveis.

Requisitos Externos

Observar e respeitar as Legislações Federal, Estadual e Municipal, relativas prestação dos seus serviços:

- a)** Lei de Licitações e Contratos Administrativos Nº 14.133, de 01 de abril de 2021, que institui normas para licitações e contratos da Administração Pública;
- b)** Lei Complementar Nº 123, de 14 de dezembro de 2006, institui o Estatuto Nacional da Microempresa e da Empresa de Pequeno Porte; altera dispositivos das Leis Nº 8.212 e 8.213, ambas de 24 de julho de 1991, da Consolidação das Leis do Trabalho - CLT, aprovada pelo Decreto-Lei Nº 5.452, de 1º de maio de 1943, da Lei Nº 10.189, de 14 de fevereiro de 2001, da Lei Complementar Nº 63, de 11 de janeiro de 1990; e revoga as Leis Nº 9.317, de 5 de dezembro de 1996, e Nº 9.841, de 5 de outubro de 1999.
- c)** Lei Complementar Nº 147, de 7 de agosto de 2014, altera a Lei Complementar Nº 123, de 14 de dezembro de 2006, e as Leis Nº 5.889, de 8 de junho de 1973, Nº 11.101, de 9 de fevereiro de 2005, Nº 9.099, de 26 de setembro de 1995, Nº 11.598, de 3 de dezembro de 2007, Nº 8.934, de 18 de novembro de 1994, Nº 10.406, de 10 de janeiro de 2002 e dá outras providências.
- d)** Lei Nº 5.194, de 24 de dezembro 1966, que regula o exercício das profissões de Engenharia e dá outras providências;
- e)** Lei Nº 12.378, de 31 de dezembro de 2010., que regulamenta o exercício da Arquitetura e Urbanismo; cria o Conselho de Arquitetura e Urbanismo do Brasil - CAU/BR e os Conselhos de Arquitetura e Urbanismo dos Estados e do Distrito Federal - CAUs; e dá outras providências.



- f) Lei Nº 6.496, de 07 de dezembro de 1977, que institui a “Anotação de Responsabilidade Técnica” na prestação de serviços de Engenharia, autoriza a criação, pelo Conselho Federal de Engenharia, Arquitetura e Agronomia – CONFEA, de uma mútua de assistência profissional, e dá outras providências;
- g) Resolução Nº 103 de 25 de maio de 2012 – CSJT – Aprova o Guia Prático para inclusão de critérios de sustentabilidade nas contratações de bens e serviços no âmbito da Justiça do Trabalho de primeiro e segundo graus.
- h) Resolução Nº 70/2010 – CSJT - Dispõe, no âmbito da Justiça do Trabalho de 1º e 2º Graus, sobre: I - O processo de planejamento, execução e fiscalização de obras e de aquisição e locação de imóveis; II – Parâmetros e orientações para contratação de obras e aquisição e locação de imóveis; III – Referenciais de áreas e de custos e diretrizes para elaboração de projetos;
- i) NBR 9050/2015 - ABNT, Lei 10.098/2000, Decreto 5.296/2004 e Decreto 6.949/2009 (acessibilidade).
- j) **Decreto Municipal Nº 2.117 de 06 de março de 2023, que regulamenta a Lei de Licitações e Contratos Administrativos Nº 14.133, de 01 de abril de 2021, que dispõe sobre Licitações e Contratos Administrativos no Município de Boninal-BA e dá outras providências.**

Requisitos internos

- a) Definição do local de execução dos serviços: Dentro das circunscrições do município de Boninal-Ba;
- b) Executar os serviços de acordo com as especificações, Projeto Básico, Memorial Descritivo, especificações e/ou normas da ABNT exigida, o que mais for apresentado entre o instrumento convocatório (Edital) e Termo de Referência (TR);



- c)** Definição dos serviços a serem executados, dos materiais a serem aplicados e/ou substituídos, de acordo com as determinações dos projetos, dos memoriais descritivos e das especificações técnicas, a serem atendidas;
- d)** Definição do orçamento e do prazo de execução da obra, com detalhamento de marcos intermediários e finais das etapas, definidos no cronograma físico-financeiro da obra;
- e)** Apresentação de certidão de registro/quitação da Pessoa Jurídica junto ao CREA/CAU-BA, da qual deverá constar os nomes dos profissionais que poderão atuar como responsáveis técnicos pelos serviços a serem executados;
- f)** Apresentação de certidão de registro/quitação da Pessoa Física junto ao CREA/CAU-BA, da qual deverá constar os nomes dos profissionais, títulos, última anuidade paga, responsabilidades técnicas...
- g)** Comprovação de aptidão técnica, consistente na apresentação de uma ou mais Certidões de Acervo Técnico-CAT expedidas pelo CREA/CAU, em nome dos profissionais que exercerão a função de responsáveis técnicos, comprovando a execução de pelo menos uma obra ou serviço com características similares ao objeto;
- h)** Apresentação por parte da Pessoa Jurídica de atestados de capacidade técnico-operacional OU Certidão de Acervo Operacional – CAO, comprovando a realização de obras ou serviços com características similares ao objeto;
- i)** Arcar com todas as despesas decorrentes de transporte, alimentação e assistência médica de seus colaboradores;
- j)** Promover, por sua conta e risco, o transporte de seus empregados, dos equipamentos, materiais e utensílios necessários à execução dos serviços do objeto;
- k)** Responder pelas obrigações, despesas, encargos trabalhistas, securitários, previdenciários e outros, na forma da legislação em vigor relativo aos empregados utilizados na execução dos serviços;



- l)** Zelar pela boa e completa execução dos serviços e facilitar, por todos os meios ao seu alcance, a ampla ação fiscalizadora dos prepostos designados, atendendo prontamente as observações e exigências que lhe forem solicitadas;
- m)** Efetuar pontualmente o pagamento de todas as taxas e impostos que incidam ou venham a incidir sobre as suas atividades e/ou sobre a execução do objeto do presente Contrato, inclusive as obrigações sociais e previdenciárias e trabalhistas dos seus empregados;
- n)** Providenciar e manter atualizadas todas as licenças e alvarás junto as repartições competentes, necessários à execução dos serviços objeto do presente contrato, efetuando pontualmente todos os pagamentos de taxas e impostos que incidam ou venham incidir sobre as suas atividades;
- o)** Fornecer e colocar no local das obras / serviços placa de divulgação e identificação da mesma, e placa de inauguração, quando for o caso, as quais serão confeccionadas de acordo com o manual apropriado a ser fornecido;
- p)** Obedecer às normas de higiene e prevenção de acidentes, a fim de garantir a salubridade e a segurança nos acampamentos e nos canteiros de serviços;
- q)** Fornecer gratuitamente, equipamento de proteção individual — EPI adequado ao risco, em perfeito estado de conservação e funcionamento, conforme normas da legislação vigente, nas obras que sejam realizadas diretamente pelo Município, bem como exigir o funcionamento nas obras contratadas a terceiros, a fim de que os componentes da equipe de mão-de-obra operacional (operários), exerçam as suas atividades, devidamente uniformizados, em padrão único (farda), e fazendo uso dos equipamentos de segurança requeridos para as atividades desenvolvidas, em observância à legislação pertinente;
- r)** Todos os equipamentos de segurança deverão ser de boa qualidade, possuindo Certificado de Aprovação emitido pelo Ministério do Trabalho;
- s)** O EPI, quando danificado ou extraviado, tão logo seja informado pelo empregado, deverá ser substituído imediatamente;



- t) Na entrega do EPI, deverá solicitar a assinatura do empregado recibo comprobatório da entrega do EPI, devendo ser arquivado mencionado recibo, no local de trabalho, para fins de fiscalização;

Além das obrigações que serão contidas em minuta de contrato por determinação legal.

Ao estabelecer esses requisitos para a potencial contratação de Pessoa Jurídica responsável por execução dos serviços/obras de reparo das Unidades de Saúde, busca-se assegurar a qualificação e comprometimento, capaz de executar os trabalhos de forma eficiente, segura e com excelência técnica.

4. ESTIMATIVA DAS QUANTIDADES E MEMORIAL DE CÁLCULO

Para esse levantamento da estimativa das quantidades e memória de cálculo, conforme art. 18, §1º, inciso IV da Lei Nº 14.133, de 01 de abril de 2021, as estimativas das quantidades para a contratação, acompanhadas das memórias de cálculo e dos documentos que lhes dão suporte, que considerem interdependências com outras contratações, de modo a possibilitar economia de escala. Desse modo, utiliza-se das informações encontradas em Pesquisa em Bancos Oficiais: SINAPI - 04/2024 – Bahia, SBC - 05/2024 – Bahia, ORSE - 03/2024 – Sergipe, CPOS/CDHU - 08/2022 - São Paulo, AGETOP CIVIL - 12/2023 – Goiás. **Nessas informações encontram-se em anexos: 01) Projetos/Levantamento de Cadastro Arquitetônico Básico, 02) Memorial Descritivo, 03) Planilha Orçamentária e outros.**

5. LEVANTAMENTO DE MERCADO

Visando ao levantamento de mercado com a busca de uma solução viável tecnicamente e economicamente, conforme o art. 18 § 1º, V, da Lei Nº 14.133, de 01 de abril de 2021, o qual o levantamento de mercado, consiste na análise das alternativas possíveis, e justificativa técnica e econômica da escolha do tipo de solução a contratar. Desse modo, observou-se que predominam 02 (duas) alternativas de soluções:



a) A execução direta da obra através da Gestão Municipal; (EXECUÇÃO DIRETA)

A execução direta é aquela que é feita pelos órgãos e entidades da Administração, pelos próprios meios. Em outras palavras, a referida previsão possibilita que a própria Administração Pública, através de seus próprios meios e utilizando mão de obra do seu quadro de pessoal, executem o serviço pretendido. Contudo, faz-se necessário que a Administração detenha todos os meios necessários para alcançar os fins pretendidos, ou seja, precisará dispor de estrutura e pessoal com capacidade técnica para execução dos serviços. Além disso, deve arcar com todas as despesas decorrentes como em aquisições e locações de alimentação, assistência médica, transporte de seus empregados; inclui os custos diretos relacionados à mão de obra, materiais, equipamentos, transporte e serviços necessários para a execução dos reparos, bem como os custos indiretos, tais como impostos, taxas, encargos trabalhistas, seguros e despesas administrativas.

b) A Contratação de empresa especializada para execução de obras e serviços de engenharia. (EXECUÇÃO INDIRETA)

A execução indireta é aquela terceirizada pelos órgãos e entidades da Administração. Em outros termos, a Administração Pública, contrata por meio de processo licitatório uma empresa especializada na área do objeto, ao qual o Município precisa executar. Desse modo, toda a mão de obra, profissionais com expertise técnica para execução, é composta pelo quadro de pessoal da contratada, para executar o serviço pretendido. Além de que, a contratada deve arcar com todas as despesas decorrentes de transporte, alimentação, assistência médica de seus colaboradores; inclui os custos diretos relacionados à mão de obra, materiais, equipamentos transportes e serviços necessários para a execução dos reparos, bem como os custos indiretos, tais como impostos, taxas, encargos trabalhistas, seguros e despesas administrativas.

6. ESTIMATIVA DO VALOR DA CONTRATAÇÃO

A estimativa do valor da contratação, conforme o art.18, §1º, VI, da Lei Nº 14.133, de 01 de abril de 2021, acompanhada dos preços unitários referenciais, das



ESTADO DA BAHIA
PREFEITURA MUNICIPAL DE BONINAL

Rua José de Souza Guedes, nº 218 – Centro – CEP 46740-000
Telefone: 75 3330-2375 – E-mail: prefeituraboninal.ba@gmail.com
CNPJ Nº 13.922.612/0001-83

memórias de cálculo e dos documentos que lhe dão suporte, que poderão constar de anexo classificado, se a Administração optar por preservar o seu sigilo até a conclusão da licitação.

A estimativa do valor da contratação, está apresentado em detalhes na Planilha Orçamentária em anexo. Seus preços referenciados, conforme art. 23, § 2º, I, da Lei Nº 14.133, de 01 de abril de 2021, composição de custos unitários menores ou iguais à mediana do item correspondente do Sistema de Custos Referenciais de Obras (SICRO), para serviços e obras de infraestrutura de transportes, ou do Sistema Nacional de Pesquisa de Custos e Índices de Construção Civil (SINAPI), para as demais obras e serviços de engenharia. O SINAPI é uma tabela amplamente utilizada no orçamento de obras em todo o Brasil, sendo mantida pela Caixa Econômica Federal e pelo IBGE. Para o levantamento da estimativa de valor da contratação utilizou-se do Sistema Nacional de Pesquisa de Custos e Índices de Construção Civil (SINAPI)

Alguns itens não encontrados na fonte SINAPI, foram pesquisados em outras fontes oficiais, quais sejam: SBC - 05/2024 – Bahia, ORSE - 03/2024 – Sergipe, CPOS/CDHU - 08/2022 - São Paulo, AGETOP CIVIL - 12/2023 – Goiás

Com base nas informações em **anexo (Planilha orçamentária)**, estima-se o valor total da contratação para contratação das obras/serviços de reparo das Unidades de Saúde no montante de R\$ 1.489.217,69 (um milhão, quatrocentos e oitenta e nove mil, duzentos e dezessete reais e sessenta e nove centavos).

Salienta-se que esta é uma estimativa preliminar e que o valor final da contratação poderá ser ajustado conforme a análise detalhada das propostas recebidas e a negociação com os potenciais licitantes, visando assegurar a melhor relação custo-benefício para município, garantindo a transparência e a conformidade com os requisitos legais estabelecidos pela legislação vigente.

Essa abordagem permitiu uma estimativa preliminar dos preços compatível com as necessidades específicas do município (Unidades de Saúde), garantindo que os recursos necessários para a execução das intervenções estejam alinhados com as práticas de mercado e os padrões de custo da construção civil.



Qualquer atualização ou ajuste na estimativa do valor da contratação será devidamente documentado e justificado de acordo com os procedimentos estabelecidos pelo órgão responsável.

7. ESCOLHA DA SOLUÇÃO

O Município de Boninal, não detém de todos os meios necessários para alcançar os fins pretendidos, através da EXECUÇÃO DIRETA, desse objeto de reparo, ou seja, não dispõe de estrutura e profissionais com expertise técnica e número suficientes em quadro pessoal para execução dos serviços a serem realizados. Por mais, o Município, precisaria realizar aquisições ou locações de maquinários, equipamentos, veículos para transportar materiais, entre outros... local com condições de guarda e armazenamento que não permita a deterioração dos materiais e equipamentos, além de um processo licitatório de materiais de construção... para executar o objeto. Dessa forma, no intuito de sempre zelar pela economicidade do erário público, de garantir que não sejam vulnerados recursos públicos, nem as diretrizes administrativas. Então encontra-se como solução viável garantindo uma qualidade técnica especializada, assegurando a execução dos reparos com um trabalho que seja realizado por uma equipe técnica qualificada, utilizando materiais adequados e seguindo os padrões de segurança e normas regulatórias para a execução desse objeto de reparo a EXECUÇÃO INDIRETA, “alternativa b, **Contratação de empresa especializada para execução de obras e serviços de engenharia**” no item 05, Levantamento de Mercado. Com esta solução caberá a aquelas que tenham interesse em participar de um futuro certame licitatório cumprir requisitos como os descritos no item 03, deste ETP.

8. DESCRIÇÃO DA SOLUÇÃO COMO UM TODO

O Município de Boninal, através do levantamento de mercado (Item 05), a escolha da solução (item 07), demonstrou-se a vantajosidade para que se utilize EXECUÇÃO INDIRETA, “alternativa b, **Contratação de empresa especializada para execução de obras e serviços de engenharia**”. A escolha pela “alternativa b” citada, destina-se a uma gama de serviços a serem cumpridas no objeto de reparo. A empresa especializada executará serviços tais como:



- Substituição e instalação de janelas, portas e portões para melhorar a segurança, o conforto das instalações;
- Pintura das Unidades de Saúde para revitalização estética e proteção das superfícies;
- Atualização e instalação de pontos elétricos das Unidades de Saúde para garantir um fornecimento de energia seguro e eficiente;
- Revisão do piso das Unidades de Saúde para corrigir irregularidades e proporcionar um ambiente mais seguro, sem obstáculos à acessibilidade;
- Reposição (instalação) de revestimento cerâmico para melhorar a estética e a durabilidade das superfícies;
- Realização de trabalhos de hidráulica em pontos estratégicos para garantir o bom funcionamento dos sistemas de água e esgoto.

9. JUSTIFICATIVA PARA O PARCELAMENTO (OU NÃO) DA SOLUÇÃO

O NÃO PARCELAMENTO, não resultará em restrição à competitividade, ou ainda, não propiciará uma redução de licitantes, o que geraria prejuízo para o conjunto ou complexo ou perda de economia de escala para a Administração Pública. A divisão do objeto apenas por itens não implicaria em ampliação da competitividade pelos licitantes, tampouco em ganhos econômicos. Neste sentido, esclarecemos que nossa análise aponta para o NÃO PARCELAMENTO do objeto. Cabe ressaltar que este reparo deverá ser realizado em toda infraestrutura das Unidades Básicas de Saúde – UBS e Postos de Saúde da Família - PSF, não podendo ser executada de forma independente.

A não divisão do objeto pretendido em vários grupos se dá em virtude da possibilidade de ocorrência de prejuízos à Administração Pública em face dos riscos inerentes à própria execução e de prejuízos para o serviço demandado, pois, não restam dúvidas, o objeto pretendido, quando executado por vários contratados, poderá não ser integral ou satisfatoriamente prestado haja vista que poderia implicar a contratação de diversas empresas para a realização do objeto.



10. PROVIDÊNCIAS A SEREM ADOTADAS PELA ADMINISTRAÇÃO

Considerando a obra/serviço de reparo necessários nas Unidades Básicas de Saúde – UBS e Postos de Saúde da Família - PSF, algumas providências são essenciais para garantir o sucesso e a eficiência do projeto.

Elaboração de Termo de Referência ou Edital: A administração deve elaborar um Termo de Referência ou Edital detalhado, contendo todas as informações necessárias sobre a obra de reparo, incluindo escopo, cronograma, critérios de seleção da empresa contratada, entre outros.

Abertura do Processo Licitatório: De acordo com a legislação vigente, a administração deve abrir o processo licitatório para a contratação da empresa responsável pela execução da obra de reparo. Isso envolve a definição da modalidade de licitação adequada e a divulgação do edital.

Acompanhamento Técnico Especializado: Deverá a Gestão Municipal designar uma equipe técnica especializada para acompanhar e fiscalizar a execução da obra de reparo, garantindo o zelo pela boa e completa execução dos serviços e facilitando por todos os meios o alcance e a ampla ação fiscalizadora.

Além do preposto(s) designado(s) apresentar(em) relatórios de fiscalização a cada Boletim de Medição emitido.

Comunicação com a Comunidade: É importante que a Administração Municipal mantenha uma comunicação transparente e eficaz com a comunidade local, informando sobre o andamento da obra de reparo, eventuais impactos na prestação de serviços e medidas adotadas para mitigar transtornos.

Gestão de Contrato: Após a contratação da empresa responsável pela execução da obra de reparo, a administração municipal deve realizar uma eficiente gestão de contrato, assegurando o cumprimento dos prazos, qualidade dos serviços e conformidade com o orçamento estabelecido. Preposto(s) designado(s) pela Gestão Municipal, deverá comunicar de forma oficial a Gestão quando identificar que as cláusulas do contrato não estão sendo cumpridas, podendo trazer prejuízo ao interesse do Município.



Essas providências são fundamentais para assegurar a adequada condução da obra de reparo do Hospital, promovendo a melhoria das condições físicas e operacionais da Instituição e contribuindo para a qualidade dos serviços de saúde prestados à comunidade.

11. CONTRATAÇÕES CORRELATAS E/OU INTERDEPENDENTES

Não existem contratações correlatas para reparo das Unidades Básicas de Saúde – UBS e Postos de Saúde da Família - PSF.

12. IMPACTOS AMBIENTAIS E MEDIDAS DE TRATAMENTO

A realização dos trabalhos pode gerar um impacto muito comum as obras de construção civil, os resíduos sólidos. A geração de resíduos está em diversas atividades produtivas. Isso está relacionado à falta de processos adequados e aos materiais disponibilizados para cada serviço. Um melhor gerenciamento nesse quesito, gera ganhos para o meio ambiente, também gera economia no orçamento. Uma das maneiras de conseguir isso é calcular a quantia necessária de insumos para o trabalho. Isso pode ser feito baseando-se no histórico das obras anteriores, a atenção aos prazos de validade e as compras estratégicas também são essenciais para diminuir despesas. Além disso, é possível diminuir a geração de resíduos com o uso de materiais reutilizáveis, por exemplo, como escoras metálicas em vez de um escoramento de madeira.

Portanto, é necessário que a empresa contratada esteja ciente da legislação ambiental, e providencie a destinação adequada desses resíduos conforme exigido por lei. Desse modo, a busca por adoção de práticas sustentáveis, sendo possível diminuir as consequências ao meio ambiente, levando, inclusive, a um bom retorno financeiro.

13. RESULTADOS PRETENDIDOS

A execução de serviços comuns de engenharia para reparo em Unidades Básicas de Saúde – UBS e Postos de Saúde da Família - PSF, localizados neste município de Boninal, por meio da contratação de uma empresa especializada, visa alcançar os seguintes resultados:



- **Garantia de Qualidade Técnica:** A contratação de uma empresa especializada para assegurar a execução dos reparos com qualidade técnica, seguindo as melhores orientações pelos conselhos, Conselho Regional de Engenharia e Agronomia (CREA-BA) e/ou Conselho Regional de Arquitetura e Urbanismo (CAU-BA), devendo levar em consideração as parcelas de relevância anexadas a este ETP.
- **Cumprimento de Prazos e Orçamento:** Pretende-se que a obra seja concluída dentro dos prazos estabelecidos e do orçamento previsto, evitando atrasos e custos adicionais. A empresa especializada deverá gerenciar o projeto de forma eficiente, garantindo o cumprimento dos cronogramas e a otimização dos recursos financeiros disponíveis.
- **Melhoria Significativa das Condições de Atendimento:** Espera-se que a realização da obra de reparo resulte em uma melhoria significativa nas condições de atendimento oferecidas pela Rede de Saúde. Isso inclui a adequação das instalações para melhor atender às necessidades dos pacientes, proporcionando um ambiente seguro, confortável e acessível.
- **Recuperação da Credibilidade e Confiança:** Ao demonstrar compromisso com a melhoria das condições físicas e operacionais, busca-se recuperar a credibilidade e a confiança da Rede de Atendimento à Saúde perante a comunidade e demais partes interessadas.
- Dotar as Unidades de Saúde de uma infraestrutura adequada, confortável e segura para a prestação de serviços de saúde, promovendo a otimização dos trabalhos e o bem-estar de pacientes, funcionários e visitantes.

14. DECLARAÇÃO DE VIABILIDADE (OU NÃO) DA CONTRATAÇÃO

Com base nos elementos anteriores do presente documento de ETP, demonstra a viabilidade da contratação, evidencia que a ação da solução de mercado descrita, ou seja, a contratação de uma empresa especializada para a execução de serviços comuns de engenharia para reparo em Unidades Básicas de Saúde – UBS e Postos de Saúde da Família - PSF, localizados neste município de Boninal, mostra-se tecnicamente possível.



ESTADO DA BAHIA
PREFEITURA MUNICIPAL DE BONINAL

Rua José de Souza Guedes, nº 218 – Centro – CEP 46740-000
Telefone: 75 3330-2375 – E-mail: prefeituraboninal.ba@gmail.com
CNPJ Nº 13.922.612/0001-83

DECLARA que:

(x) É viável a presente contratação;

() Não é viável a presente contratação;

Equipe de Planejamento

Laiz Reis Souza
Coordenadora de Engenharia e Projetos
Crea Nacional
Nº 052043020-4

Maciel Matos Xavier Barbosa
Secretária Municipal de Infraestrutura

Em virtude das atribuições que competem, aprovo o presente Estudo Técnico Preliminar (ETP).

Boninal/BA. 03 de junho de 2024.

Adriana Araújo Silva
Secretária Municipal de Saúde

MEMORIAL DESCRITIVO ARQUITETÔNICO

LEVANTAMENTO DE CADASTRO ARQUITETÔNICO

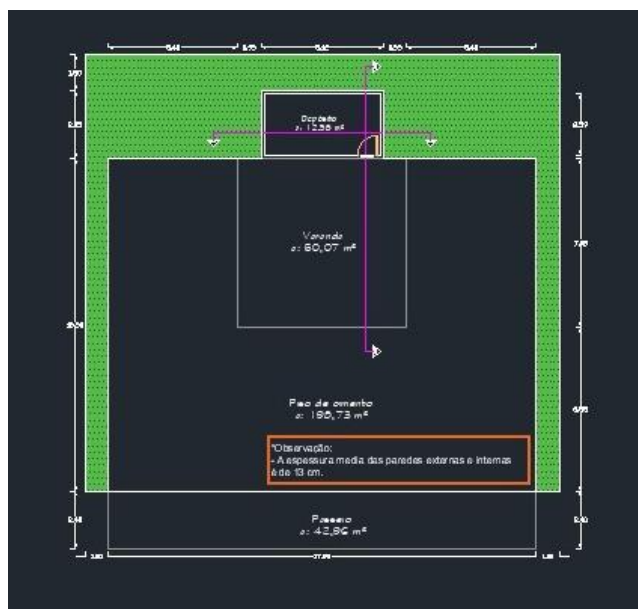
OBRA: Reforma de unidade básica de saúde

LOCALIDADE: Avenida Professor Armênio Santana Paiva, S/N, CEP: 46740-000, Centro, Boninal - Bahia

PROPRIETÁRIA: Prefeitura Municipal de Boninal

1. **OBJETO:** Este Memorial Descritivo compreende um conjunto de discriminações técnicas, critérios, condições e procedimentos estabelecidos para os Reparos da Academia dos idosos, localizado na Avenida Professor Armênio Santana Paiva, S/N, Centro, cep: 46740-000, Boninal, Bahia.

- **PLANTA BAIXA**



2. MATERIAIS:

- **PROJETO, MATERIAIS, EQUIPAMENTOS E CRITÉRIOS DE ANALOGIA:**

Nenhuma alteração nas plantas, detalhes ou especificações, determinando ou não alteração de custo da obra ou serviço, será executada sem autorização do Responsável Técnico pela obra e autorização prévia da Prefeitura de Boninal. Em caso de itens presentes neste Memorial Descritivo e não incluídos nos projetos, ou vice-versa, devem ser levados em conta na execução dos serviços de forma como se figurassem em ambos. em caso de divergências entre os desenhos de execução dos projetos e as especificações, o Responsável Técnico pela obra deverá ser consultado, a fim de definir qual a posição a ser adotada. Em caso de divergência entre desenhos de escalas diferentes, prevalecerão sempre os de escala maior. Na divergência entre cotas dos desenhos e suas dimensões em escala, prevalecerão as primeiras, sempre precedendo consulta ao Responsável Técnico pela obra.

3. PISO CERÂMICO:

- Piso cerâmico, com dimensões de 46x46 cm, pei 5, incenor, comum branco, ante derrapante, onde será feito uma contra piso de areia e cimento antes da execução e instalação do piso cerâmico.

4. PINTURA:

• PINTURA INTERNA:

Todas as paredes internas, serão emassadas com massa látex, aplicados em duas demãos com lixamento manual, posteriormente serão aplicados o fundo selador e a pintura com tinta látex acrílico premium, conforme indicações em projeto. Receberão duas demãos, sendo que, cada demão de tinta somente poderá ser aplicada depois de obedecido a um intervalo de 24 (vinte e quatro) horas entre demãos sucessivas, possibilitando, assim, a perfeita secagem de cada uma delas, ou, conforme o tempo indicado pelo fabricante da tinta. As tintas aplicadas serão diluídas, conforme orientação do fabricante e aplicadas nas proporções recomendadas. As camadas deverão ser uniformes, sem escorrimento, falhas ou marcas de pincéis.

• PINTURA EXTERNA

As alvenarias externas da edificação serão emassadas com massa látex. As superfícies a pintar serão cuidadosamente limpas e convenientemente preparadas para o tipo de pintura a que se destinam. Receberão duas demãos de fundo selador e posteriormente de tinta acrílica premium, sendo que, cada demão de tinta somente poderá ser aplicada depois de obedecido a um intervalo de 24 (vinte e quatro) horas entre demãos sucessivas, possibilitando, assim, a perfeita secagem de cada uma delas. As tintas aplicadas serão diluídas, conforme orientação do fabricante e aplicadas nas proporções recomendadas. As camadas deverão ser uniformes, sem escorrimento, falhas ou marcas de pincéis. Pintura à base de látex acrílico de primeira linha. Equipamentos auxiliares, tais como andaimes poderão ser necessários na execução da pintura das fachadas.

5. JARDINAGEM:

- Plantio de grama batatais em placa.
- Plantio de arbustos ou cerca viva.
- Plantio de arvore ornamental, com altura de muda maior que 2,00 M.

João Manoel Pereira Rocha Neto
CREA BA 3000050953

MEMORIAL DESCRITIVO ARQUITETÔNICO

LEVANTAMENTO DE CADASTRO ARQUITETÔNICO

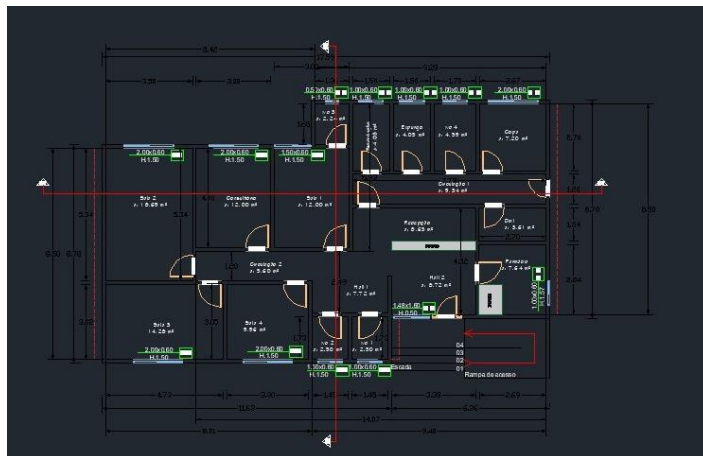
OBRA: Reforma de unidade básica de saúde

LOCALIDADE: Povoado de Baixa Funda, CEP: 46740-000, Centro, Boninal - Bahia

PROPRIETÁRIA: Prefeitura Municipal de Boninal

- 1. OBJETO:** Este Memorial Descritivo compreende um conjunto de discriminações técnicas, critérios, condições e procedimentos estabelecidos para os Reparos do PSF Baixa Funda, localizado no Povoado de Baixa Funda, Zona Rural, S/N, cep: 46740-000, Boninal, Bahia.

- PLANTA BAIXA:**



- 2. MATERIAIS:**

- PROJETO, MATERIAIS, EQUIPAMENTOS E CRITÉRIOS DE ANALOGIA:**

Nenhuma alteração nas plantas, detalhes ou especificações, determinando ou não alteração de custo da obra ou serviço, será executada sem autorização do Responsável Técnico pela obra e autorização prévia da Prefeitura de Boninal. Em caso de itens presentes neste Memorial Descritivo e não incluídos nos projetos, ou vice-versa, devem ser levados em conta na execução dos serviços de forma como se figurassem em ambos. em caso de divergências entre os desenhos de execução dos projetos e as especificações, o Responsável Técnico pela obra deverá ser consultado, a fim de definir qual a posição a ser adotada. Em caso de divergência entre desenhos de escalas diferentes, prevalecerão sempre os de escala maior. Na divergência entre cotas dos desenhos e suas dimensões em escala, prevalecerão as primeiras, sempre precedendo consulta ao Responsável Técnico pela obra.

- VERGAS E CONTRA – VERGAS:**

Deverá ser empregado, em todos os vãos de portas e janelas, vergas e contra - vergas (este último, evidentemente, não será empregado em portas, e poderá ser dispensado quando da ocorrência de vãos menores que 60 cm). O engastamento lateral mínimo é de 30,0 cm ou 1,5 vezes a espessura da parede,

prevalecendo o maior. Quando os vãos forem relativamente próximos e na mesma altura, recomenda-se uma única verga sobre todos. Além disso, para vãos maiores que 2,40 m, a verga deverá ser calculada como viga.

- **REPAROS DE ALVENARIA E REVESTIMENTO COM ARGAMASSA**

As alvenarias em questão serão revestidas com argamassa de areia e cimento, onde for necessário, para dar acabamento e para reparos de alvenaria, com fins de sanar tricas, fissuras e rachaduras.

3. ACABAMENTOS INTERNOS:

- **SANITÁRIOS:**

O revestimento das paredes internas com placas 33x45 cm, junta de 3 mm, e espessura 9,5 mm, assentadas com argamassa industrializada próprios para esta aplicação e junta a prumo, revestimento na cor branco, será aplicado nas paredes completa (para paredes com altura do piso até o forro), conforme informações constantes no projeto. O porcelanato será de primeira qualidade (Classe A), apresentando toque acetinado, coloração perfeitamente uniforme, e resistência para trânsito moderado à intenso de pessoas e equipamentos, totalmente isentos de qualquer imperfeição, paginação especificada em projeto, com rejunte em epóxi em cor branca. O assentamento será procedido a seco, com emprego de argamassa de alta adesividade, o que dispensa a operação de molhar as superfícies do emboço e do revestimento. As juntas serão em material epóxi (com índice de absorção de água inferior a 4%) e corridas e, rigorosamente, dentro de nível e prumo, a espessura das juntas será de 3 mm. Após o assentamento, inicia-se a operação do rejuntamento, o que será efetuado com rejunte industrializado na proporção indicada pelo fabricante.

4. PISO INDUSTRIAL DE ALTA RESISTENCIA:

- Será utilizado em todos ambientes conforme indicação em projeto, onde o piso terá espessura de 12 mm, com acabamento em resina. Para execução do mesmo será necessário um aterro compactado manualmente com sapinho com espessura mínima de 10 cm e uma base em concreto de 5 cm.

5. PINTURA:

- **PINTURA INTERNA:**

Todas as paredes internas, serão emassadas com massa látex, aplicados em duas demãos com lixamento manual, posteriormente serão aplicados o fundo selador e a pintura com tinta látex acrílico premium, conforme indicações em projeto. Receberão duas demãos, sendo que, cada demão de tinta somente poderá ser aplicada depois de obedecido a um intervalo de 24 (vinte e quatro) horas entre demãos sucessivas, possibilitando, assim, a perfeita secagem de cada uma delas, ou, conforme o tempo indicado pelo fabricante da tinta. As tintas aplicadas serão diluídas, conforme orientação do fabricante e aplicadas nas proporções recomendadas. As camadas deverão ser uniformes, sem escorrimento, falhas ou marcas de pincéis.

- **PINTURA EXTERNA**

As alvenarias externas da edificação serão emassadas com massa látex. As superfícies a pintar serão cuidadosamente limpas e convenientemente preparadas para o tipo de pintura a que se destinam. Receberão duas demãos de fundo selador e posteriormente de tinta acrílica premium, sendo que, cada demão de tinta somente poderá ser aplicada depois de obedecido a um intervalo de 24 (vinte e quatro) horas entre demãos sucessivas, possibilitando, assim, a perfeita secagem de cada uma delas. As tintas aplicadas serão diluídas, conforme orientação do fabricante e aplicadas nas proporções recomendadas. As camadas deverão ser uniformes, sem escorrimento, falhas ou marcas de pincéis. Pintura à base de látex acrílico de primeira linha. Equipamentos auxiliares, tais como andaimes poderão ser necessários na execução da pintura das fachadas.

6. ESQUADRIAS:

• ESQUADRIAS DE VIDRO E FERRAGENS:

Indicadas nos detalhes de esquadrias, as janelas serão em vidro transparente com 1, 2, 3 e 4 folhas, e as portas em vidro transparente com 2 folhas, características, dimensões, revestimentos indicados em projeto e no quadro de esquadrias (janelas e portas). O acabamento das superfícies dos perfis será de alumínio ou PVC, pintados na cor preto. E os vidros utilizados nas esquadrias deverão obedecer a NBR 11706 e NBR 7199.

Para execução das esquadrias, deverão ser feitos preliminarmente os levantamentos e medições no local para conferi-las nos projetos, posteriormente, assentar as esquadrias nos vãos e locais indicados, observando prumo e nível das mesmas, bem como pelo seu perfeito funcionamento. Todas as esquadrias de vidro (utilizadas nas divisórias dos sanitários) deverão possuir trincos para fechamento interno.

• ESQUADRIAS DE MADEIRA E FERRAGENS:

As portas de abrir em madeira de lei prancheta deverão ter espessura mínima de 35 mm com ferragens em ferro latonado ou similar. As folhas respeitarão as medidas indicadas em projeto. Todas as portas de madeira serão pintadas com tinta esmalte sintética (livre de solvente) na cor branca. As régua para alisares de 7x1cm deverão ser madeira de Lei e pintados com tinta esmalte sintética na mesma cor das portas. Deverão ser verificadas as cargas das peças a serem fixadas pelas ferragens, principalmente as dobradiças, que deverão ser suficientemente robustas, de fôrma a suportarem com folga, o regime de trabalho a que venham a ser submetidas.

7. LOUÇAS, METAIS E ACESSÓRIOS.

- Serão instalados, conforme indicação em projeto e orientações do Responsável pela obra, acessórios diversos, louças e metais.

8. INSTALAÇÃO ELÉTRICA:

- Serão instalados no PSF, conforme instruções do Responsável pela obra e indicações em projeto.

9. FORRO:

- Deverá ser utilizado forro em PVC frisado, com rebaixo médio de 15 cm, manter pé direito de útil, conforme a realidade ambientes da unidade em questão.

10. COBERTURA:

- Revisão de cobertura, com telha de fibro – cimento ondulada, contendo espessura de 6 mm.
- Instalação de rufos de chapa galvanizada N° 24, com corte de 25 cm.
- Calha de chapa de aço galvanizado N° 24, com corte de 25 cm

11. JARDINAGEM:

- Plantio de grama batatais em placa.
- Plantio de arvore ornamental, com altura de muda maior que 2,00 M.

João Manoel Pereira Rocha Neto
CREA BA 3000050953

MEMORIAL DESCRITIVO ARQUITETÔNICO
LEVANTAMENTO DE CADASTRO ARQUITETÔNICO

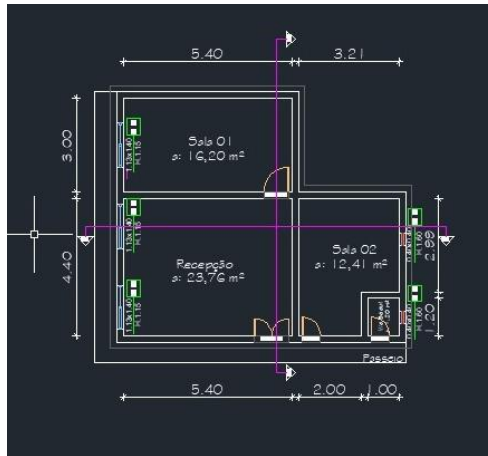
OBRA: Reforma de unidade básica de saúde

LOCALIDADE: Povoado de Bateias, CEP: 46740-000, Centro, Boninal - Bahia

PROPRIETÁRIA: Prefeitura Municipal de Boninal

- 1. OBJETO:** Este Memorial Descritivo compreende um conjunto de discriminações técnicas, critérios, condições e procedimentos estabelecidos para os Reparos do PSF Bateias, localizado no Povoado de Bateias, Zona Rural, S/N, cep: 46740-000, Boninal, Bahia.

- **PLANTA BAIXA**



2. MATERIALS:

• **PROJETO, MATERIAIS, EQUIPAMENTOS E CRITÉRIOS DE ANALOGIA:**

Nenhuma alteração nas plantas, detalhes ou especificações, determinando ou não alteração de custo da obra ou serviço, será executada sem autorização do Responsável Técnico pela obra e autorização prévia da Prefeitura de Boninal. Em caso de itens presentes neste Memorial Descritivo e não incluídos nos projetos, ou vice-versa, devem ser levados em conta na execução dos serviços de forma como se figurassem em ambos. em caso de divergências entre os desenhos de execução dos projetos e as especificações, o Responsável Técnico pela obra deverá ser consultado, a fim de definir qual a posição a ser adotada. Em caso de divergência entre desenhos de escalas diferentes, prevalecerão sempre os de escala maior. Na divergência entre cotas dos desenhos e suas dimensões em escala, prevalecerão as primeiras, sempre precedendo consulta ao Responsável Técnico pela obra.

- **VERGAS E CONTRA – VERGAS:**

Deverá ser empregado, em todos os vãos de portas e janelas, vergas e contra - vergas (este último, evidentemente, não será empregado em portas, e poderá ser dispensado quando da ocorrência de vãos menores que 60 cm). O engastamento lateral mínimo é de 30,0 cm ou 1,5 vezes a espessura da parede,

prevalecendo o maior. Quando os vãos forem relativamente próximos e na mesma altura, recomenda-se uma única verga sobre todos. Além disso, para vãos maiores que 2,40 m, a verga deverá ser calculada como viga.

- **REPAROS DE ALVENARIA E REVESTIMENTO COM ARGAMASSA**

As alvenarias em questão serão revestidas com argamassa de areia e cimento, onde for necessário, para dar acabamento e para reparos de alvenaria, com fins de sanar tricas, fissuras e rachaduras.

3. ACABAMENTOS INTERNOS:

- **SANITÁRIOS:**

O revestimento das paredes internas com placas 33x45 cm, junta de 3 mm, e espessura 9,5 mm, assentadas com argamassa industrializada próprios para esta aplicação e junta a prumo, revestimento na cor branco, será aplicado nas paredes completa (para paredes com altura do piso até o forro), conforme informações constantes no projeto. O porcelanato será de primeira qualidade (Classe A), apresentando toque acetinado, coloração perfeitamente uniforme, e resistência para trânsito moderado à intenso de pessoas e equipamentos, totalmente isentos de qualquer imperfeição, paginação especificada em projeto, com rejunte em epóxi em cor branca. O assentamento será procedido a seco, com emprego de argamassa de alta adesividade, o que dispensa a operação de molhar as superfícies do emboço e do revestimento. As juntas serão em material epóxi (com índice de absorção de água inferior a 4%) e corridas e, rigorosamente, dentro de nível e prumo, a espessura das juntas será de 3 mm. Após o assentamento, inicia-se a operação do rejuntamento, o que será efetuado com rejunte industrializado na proporção indicada pelo fabricante.

4. PISO INDUSTRIAL DE ALTA RESISTENCIA:

- Será utilizado em todos ambientes conforme indicação em projeto, onde o piso terá espessura de 12 mm, com acabamento em resina. Para execução do mesmo será necessário um aterro compactado manualmente com sapinho com espessura mínima de 10 cm e uma base em concreto de 5 cm.

5. PINTURA:

- **PINTURA INTERNA:**

Todas as paredes internas, serão emassadas com massa látex, aplicados em duas demãos com lixamento manual, posteriormente serão aplicados o fundo selador e a pintura com tinta látex acrílico premium, conforme indicações em projeto. Receberão duas demãos, sendo que, cada demão de tinta somente poderá ser aplicada depois de obedecido a um intervalo de 24 (vinte e quatro) horas entre demãos sucessivas, possibilitando, assim, a perfeita secagem de cada uma delas, ou, conforme o tempo indicado pelo fabricante da tinta. As tintas aplicadas serão diluídas, conforme orientação do fabricante e aplicadas nas proporções recomendadas. As camadas deverão ser uniformes, sem escorrimento, falhas ou marcas de pincéis.

- **PINTURA EXTERNA**

As alvenarias externas da edificação serão emassadas com massa látex. As superfícies a pintar serão cuidadosamente limpas e convenientemente preparadas para o tipo de pintura a que se destinam. Receberão duas demãos de fundo selador e posteriormente de tinta acrílica premium, sendo que, cada demão de tinta somente poderá ser aplicada depois de obedecido a um intervalo de 24 (vinte e quatro) horas entre demãos sucessivas, possibilitando, assim, a perfeita secagem de cada uma delas. As tintas aplicadas serão diluídas, conforme orientação do fabricante e aplicadas nas proporções recomendadas. As camadas deverão ser uniformes, sem escorrimento, falhas ou marcas de pincéis. Pintura à base de látex acrílico de primeira linha. Equipamentos auxiliares, tais como andaimes poderão ser necessários na execução da pintura das fachadas.

6. ESQUADRIAS:

• ESQUADRIAS DE VIDRO E FERRAGENS:

Indicadas nos detalhes de esquadrias, as janelas serão em vidro transparente com 1, 2, 3 e 4 folhas, e as portas em vidro transparente com 2 folhas, características, dimensões, revestimentos indicados em projeto e no quadro de esquadrias (janelas e portas). O acabamento das superfícies dos perfis será de alumínio ou PVC, pintados na cor preto. E os vidros utilizados nas esquadrias deverão obedecer a NBR 11706 e NBR 7199.

Para execução das esquadrias, deverão ser feitos preliminarmente os levantamentos e medições no local para conferi-las nos projetos, posteriormente, assentar as esquadrias nos vãos e locais indicados, observando prumo e nível das mesmas, bem como pelo seu perfeito funcionamento. Todas as esquadrias de vidro (utilizadas nas divisórias dos sanitários) deverão possuir trincos para fechamento interno.

• ESQUADRIAS DE MADEIRA E FERRAGENS:

As portas de abrir em madeira de lei prancheta deverão ter espessura mínima de 35 mm com ferragens em ferro latonado ou similar. As folhas respeitarão as medidas indicadas em projeto. Todas as portas de madeira serão pintadas com tinta esmalte sintética (livre de solvente) na cor branca. As régua para alisares de 7x1cm deverão ser madeira de Lei e pintados com tinta esmalte sintética na mesma cor das portas. Deverão ser verificadas as cargas das peças a serem fixadas pelas ferragens, principalmente as dobradiças, que deverão ser suficientemente robustas, de fôrma a suportarem com folga, o regime de trabalho a que venham a ser submetidas.

7. LOUÇAS, METAIS E ACESSÓRIOS.

- Serão instalados, conforme indicação em projeto e orientações do Responsável pela obra, acessórios diversos, louças e metais.

8. INSTALAÇÃO ELÉTRICA:

- Serão instalados no PSF, conforme instruções do Responsável pela obra e indicações em projeto.

9. FORRO:

- Deverá ser utilizado forro em PVC frisado, com rebaixo médio de 15 cm, manter pé direito de útil, conforme a realidade ambientes da unidade em questão.

10. COBERTURA:

- Revisão de cobertura, com telhada cerâmica tipo canal, com reposição máxima de 50% da área do telhado.

11. LAJE:

- Laje para base da caixa d'água, com laje pré moldada unidirecional, bi apoiada, coberto com camada de concreto.

João Manoel Pereira Rocha Neto
CREA BA 3000050953

MEMORIAL DESCRITIVO ARQUITETÔNICO

LEVANTAMENTO DE CADASTRO ARQUITETÔNICO

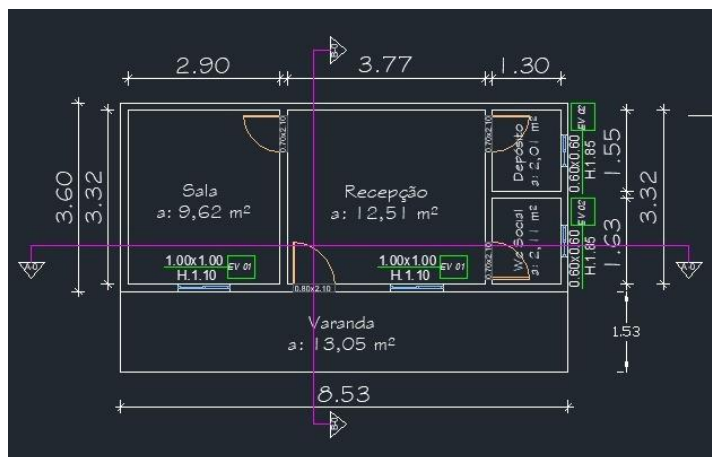
OBRA: Reforma de unidade básica de saúde

LOCALIDADE: Povoado de Capão, CEP: 46740-000, Centro, Boninal - Bahia

PROPRIETÁRIA: Prefeitura Municipal de Boninal

1. **OBJETO:** Este Memorial Descritivo compreende um conjunto de discriminações técnicas, critérios, condições e procedimentos estabelecidos para os Reparos do PSF Capão, localizado no Povoado de Capão, Zona Rural, S/N, cep: 46740-000, Boninal, Bahia.

- **PLANTA BAIXA:**



2. **MATERIAIS:**

- **PROJETO, MATERIAIS, EQUIPAMENTOS E CRITÉRIOS DE ANALOGIA:**

Nenhuma alteração nas plantas, detalhes ou especificações, determinando ou não alteração de custo da obra ou serviço, será executada sem autorização do Responsável Técnico pela obra e autorização prévia da Prefeitura de Boninal. Em caso de itens presentes neste Memorial Descritivo e não incluídos nos projetos, ou vice-versa, devem ser levados em conta na execução dos serviços de forma como se figurassem em ambos. Em caso de divergências entre os desenhos de execução dos projetos e as especificações, o Responsável Técnico pela obra deverá ser consultado, a fim de definir qual a posição a ser adotada. Em caso de divergência entre desenhos de escalas diferentes, prevalecerão sempre os de escala maior. Na divergência entre cotas dos desenhos e suas dimensões em escala, prevalecerão as primeiras, sempre precedendo consulta ao Responsável Técnico pela obra.

- **VERGAS E CONTRA – VERGAS:**

Deverá ser empregado, em todos os vãos de portas e janelas, vergas e contra - vergas (este último, evidentemente, não será empregado em portas, e poderá ser dispensado quando da ocorrência de vãos menores que 60 cm). O engastamento lateral mínimo é de 30,0 cm ou 1,5 vezes a espessura da parede,

prevalecendo o maior. Quando os vãos forem relativamente próximos e na mesma altura, recomenda-se uma única verga sobre todos. Além disso, para vãos maiores que 2,40 m, a verga deverá ser calculada como viga.

- **REPAROS DE ALVENARIA E REVESTIMENTO COM ARGAMASSA**

As alvenarias em questão serão revestidas com argamassa de areia e cimento, onde for necessário, para dar acabamento e para reparos de alvenaria, com fins de sanar tricas, fissuras e rachaduras.

3. ACABAMENTOS INTERNOS:

- **SANITÁRIOS:**

O revestimento das paredes internas com placas 33x45 cm, junta de 3 mm, e espessura 9,5 mm, assentadas com argamassa industrializada próprios para esta aplicação e junta a prumo, revestimento na cor branco, será aplicado nas paredes completa (para paredes com altura do piso até o forro), conforme informações constantes no projeto. O porcelanato será de primeira qualidade (Classe A), apresentando toque acetinado, coloração perfeitamente uniforme, e resistência para trânsito moderado à intenso de pessoas e equipamentos, totalmente isentos de qualquer imperfeição, paginação especificada em projeto, com rejunte em epóxi em cor branca. O assentamento será procedido a seco, com emprego de argamassa de alta adesividade, o que dispensa a operação de molhar as superfícies do emboço e do revestimento. As juntas serão em material epóxi (com índice de absorção de água inferior a 4%) e corridas e, rigorosamente, dentro de nível e prumo, a espessura das juntas será de 3 mm. Após o assentamento, inicia-se a operação do rejuntamento, o que será efetuado com rejunte industrializado na proporção indicada pelo fabricante.

- Bancada de Granito cinza polido, com dimensão de 1,50x0,60 M.

4. PISO INDUSTRIAL DE ALTA RESISTENCIA:

- Será utilizado em todos ambientes conforme indicação em projeto, onde o piso terá espessura de 12 mm, com acabamento em resina. Para execução do mesmo será necessário um aterro compactado manualmente com sapinho com espessura mínima de 10 cm e uma base em concreto de 5 cm.

5. PINTURA:

- **PINTURA INTERNA:**

Todas as paredes internas, serão emassadas com massa látex, aplicados em duas demãos com lixamento manual, posteriormente serão aplicados o fundo selador e a pintura com tinta látex acrílico premium, conforme indicações em projeto. Receberão duas demãos, sendo que, cada demão de tinta somente poderá ser aplicada depois de obedecido a um intervalo de 24 (vinte e quatro) horas entre demãos sucessivas, possibilitando, assim, a perfeita secagem de cada uma delas, ou, conforme o tempo

indicado pelo fabricante da tinta. As tintas aplicadas serão diluídas, conforme orientação do fabricante e aplicadas nas proporções recomendadas. As camadas deverão ser uniformes, sem escorrimento, falhas ou marcas de pincéis.

- **PINTURA EXTERNA**

As alvenarias externas da edificação serão emassadas com massa látex. As superfícies a pintar serão cuidadosamente limpas e convenientemente preparadas para o tipo de pintura a que se destinam. Receberão duas demãos de fundo selador e posteriormente de tinta acrílica premium, sendo que, cada demão de tinta somente poderá ser aplicada depois de obedecido a um intervalo de 24 (vinte e quatro) horas entre demãos sucessivas, possibilitando, assim, a perfeita secagem de cada uma delas. As tintas aplicadas serão diluídas, conforme orientação do fabricante e aplicadas nas proporções recomendadas. As camadas deverão ser uniformes, sem escorrimento, falhas ou marcas de pincéis. Pintura à base de látex acrílico de primeira linha. Equipamentos auxiliares, tais como andaimes poderão ser necessários na execução da pintura das fachadas.

6. ESQUADRIAS:

- **ESQUADRIAS DE VIDRO E FERRAGENS:**

Indicadas nos detalhes de esquadrias, as janelas serão em vidro transparente com 1, 2, 3 e 4 folhas, e as portas em vidro transparente com 2 folhas, características, dimensões, revestimentos indicados em projeto e no quadro de esquadrias (janelas e portas). O acabamento das superfícies dos perfis será de alumínio ou PVC, pintados na cor preto. E os vidros utilizados nas esquadrias deverão obedecer a NBR 11706 e NBR 7199.

Para execução das esquadrias, deverão ser feitos preliminarmente os levantamentos e medições no local para conferi-las nos projetos, posteriormente, assentar as esquadrias nos vãos e locais indicados, observando prumo e nível das mesmas, bem como pelo seu perfeito funcionamento. Todas as esquadrias de vidro (utilizadas nas divisórias dos sanitários) deverão possuir trincos para fechamento interno.

- **ESQUADRIAS DE ALUMÍNIO:**

As janelas de alumínio, com pintura eletrostática e vidro de 8 mm, devem ser instaladas conforme planilha, onde as mesmas devem ser chumbadas com argamassa forte de areia e cimento.

-

7. LOUÇAS, METAIS E ACESSÓRIOS.

- Serão instalados, conforme indicação em projeto e orientações do Responsável pela obra, acessórios diversos, louças e metais.

8. INSTALAÇÃO ELÉTRICA:

- Serão instalados no PSF, conforme instruções do Responsável pela obra e indicações em projeto.

9. FORRO:

- Deverá ser utilizado forro em PVC frisado, com rebaixo médio de 15 cm, manter pé direito de útil, conforme a realidade ambientes da unidade em questão.

10. COBERTURA:

- Revisão de cobertura, com telhada cerâmica tipo canal, com reposição máxima de 50% da área do telhado.
- Revisão de cobertura, com telha de fibro – cimento ondulada, contendo espessura de 6 mm.
- Instalação de rufos de chapa galvanizada Nº 24, com corte de 25 cm.

João Manoel Pereira Rocha Neto
CREA BA 3000050953

MEMORIAL DESCRITIVO ARQUITETÔNICO

LEVANTAMENTO DE CADASTRO ARQUITETÔNICO

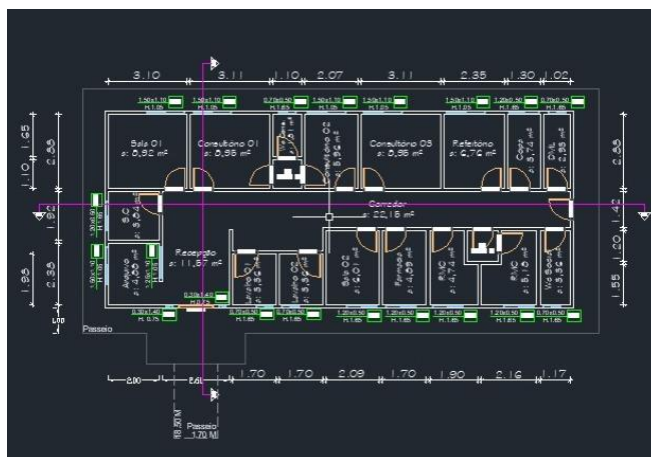
OBRA: Reforma de unidade básica de saúde

LOCALIDADE: Povoado de Cedro, CEP: 46740-000, Centro, Boninal - Bahia

PROPRIETÁRIA: Prefeitura Municipal de Boninal

1. **OBJETO:** Este Memorial Descritivo compreende um conjunto de discriminações técnicas, critérios, condições e procedimentos estabelecidos para os Reparos do PSF Cedro, localizado no Povoado de Cedro, Zona Rural, S/N, cep: 46740-000, Boninal, Bahia.

- **PLANTA BAIXA:**



2. **MATERIAIS:**

- **PROJETO, MATERIAIS, EQUIPAMENTOS E CRITÉRIOS DE ANALOGIA:**

Nenhuma alteração nas plantas, detalhes ou especificações, determinando ou não alteração de custo da obra ou serviço, será executada sem autorização do Responsável Técnico pela obra e autorização prévia da Prefeitura de Boninal. Em caso de itens presentes neste Memorial Descritivo e não incluídos nos projetos, ou vice-versa, devem ser levados em conta na execução dos serviços de forma como se figurassem em ambos. em caso de divergências entre os desenhos de execução dos projetos e as especificações, o Responsável Técnico pela obra deverá ser consultado, a fim de definir qual a posição a ser adotada. Em caso de divergência entre desenhos de escalas diferentes, prevalecerão sempre os de escala maior. Na divergência entre cotas dos desenhos e suas dimensões em escala, prevalecerão as primeiras, sempre precedendo consulta ao Responsável Técnico pela obra.

- **VERGAS E CONTRA – VERGAS:**

Deverá ser empregado, em todos os vãos de portas e janelas, vergas e contra - vergas (este último, evidentemente, não será empregado em portas, e poderá ser dispensado quando da ocorrência de vãos menores que 60 cm). O engastamento lateral mínimo é de 30,0 cm ou 1,5 vezes a espessura da parede,

prevalecendo o maior. Quando os vãos forem relativamente próximos e na mesma altura, recomenda-se uma única verga sobre todos. Além disso, para vãos maiores que 2,40 m, a verga deverá ser calculada como viga.

- **REPAROS DE ALVENARIA E REVESTIMENTO COM ARGAMASSA**

As alvenarias em questão serão revestidas com argamassa de areia e cimento, onde for necessário, para dar acabamento e para reparos de alvenaria, com fins de sanar tricas, fissuras e rachaduras.

3. ACABAMENTOS INTERNOS:

- **SANITÁRIOS:**

O revestimento das paredes internas com placas 33x45 cm, junta de 3 mm, e espessura 9,5 mm, assentadas com argamassa industrializada próprios para esta aplicação e junta a prumo, revestimento na cor branco, será aplicado nas paredes completa (para paredes com altura do piso até o forro), conforme informações constantes no projeto. O porcelanato será de primeira qualidade (Classe A), apresentando toque acetinado, coloração perfeitamente uniforme, e resistência para trânsito moderado à intenso de pessoas e equipamentos, totalmente isentos de qualquer imperfeição, paginação especificada em projeto, com rejunte em epóxi em cor branca. O assentamento será procedido a seco, com emprego de argamassa de alta adesividade, o que dispensa a operação de molhar as superfícies do emboço e do revestimento. As juntas serão em material epóxi (com índice de absorção de água inferior a 4%) e corridas e, rigorosamente, dentro de nível e prumo, a espessura das juntas será de 3 mm. Após o assentamento, inicia-se a operação do rejuntamento, o que será efetuado com rejunte industrializado na proporção indicada pelo fabricante.

- Bancada de Granito cinza polido, com dimensão de 1,50x0,60 M.

4. PISO INDUSTRIAL DE ALTA RESISTENCIA:

- Será utilizado em todos ambientes conforme indicação em projeto, onde o piso terá espessura de 12 mm, com acabamento em resina. Para execução do mesmo será necessário um aterro compactado manualmente com sapinho com espessura mínima de 10 cm e uma base em concreto de 5 cm.

5. PINTURA:

- **PINTURA INTERNA:**

Todas as paredes internas, serão emassadas com massa látex, aplicados em duas demãos com lixamento manual, posteriormente serão aplicados o fundo selador e a pintura com tinta látex acrílico premium, conforme indicações em projeto. Receberão duas demãos, sendo que, cada demão de tinta somente poderá ser aplicada depois de obedecido a um intervalo de 24 (vinte e quatro) horas entre demãos sucessivas, possibilitando, assim, a perfeita secagem de cada uma delas, ou, conforme o tempo

indicado pelo fabricante da tinta. As tintas aplicadas serão diluídas, conforme orientação do fabricante e aplicadas nas proporções recomendadas. As camadas deverão ser uniformes, sem escorrimento, falhas ou marcas de pincéis.

- **PINTURA EXTERNA**

As alvenarias externas da edificação serão emassadas com massa látex. As superfícies a pintar serão cuidadosamente limpas e convenientemente preparadas para o tipo de pintura a que se destinam. Receberão duas demãos de fundo selador e posteriormente de tinta acrílica premium, sendo que, cada demão de tinta somente poderá ser aplicada depois de obedecido a um intervalo de 24 (vinte e quatro) horas entre demãos sucessivas, possibilitando, assim, a perfeita secagem de cada uma delas. As tintas aplicadas serão diluídas, conforme orientação do fabricante e aplicadas nas proporções recomendadas. As camadas deverão ser uniformes, sem escorrimento, falhas ou marcas de pincéis. Pintura à base de látex acrílico de primeira linha. Equipamentos auxiliares, tais como andaimes poderão ser necessários na execução da pintura das fachadas.

6. ESQUADRIAS:

- **ESQUADRIAS DE MADEIRA E FERRAGENS:**

As portas de abrir em madeira de lei prancheta deverão ter espessura mínima de 35 mm com ferragens em ferro latonado ou similar. As folhas respeitarão as medidas indicadas em projeto. Todas as portas de madeira serão pintadas com tinta esmalte sintética (livre de solvente) na cor branca. As régua para alisares de 7x1cm deverão ser madeira de Lei e pintados com tinta esmalte sintética na mesma cor das portas. Deverão ser verificadas as cargas das peças a serem fixadas pelas ferragens, principalmente as dobradiças, que deverão ser suficientemente robustas, de fôrma a suportarem com folga, o regime de trabalho a que venham a ser submetidas.

7. LOUÇAS, METAIS E ACESSÓRIOS.

- Serão instalados, conforme indicação em projeto e orientações do Responsável pela obra, acessórios diversos, louças e metais.

8. INSTALAÇÃO ELÉTRICA:

- Serão instalados no PSF, conforme instruções do Responsável pela obra e indicações em projeto.

9. FORRO:

- Deverá ser utilizado forro em PVC frisado, com rebaixo médio de 15 cm, manter pé direito de útil, conforme a realidade ambientes da unidade em questão.

10. COBERTURA:

- Revisão de cobertura, com telha cerâmica tipo comum canal, Itabaiana ou similar, com reposição de no máximo 10% de material

João Manoel Pereira Rocha Neto
CREA BA 3000050953

MEMORIAL DESCRITIVO ARQUITETÔNICO

LEVANTAMENTO DE CADASTRO ARQUITETÔNICO

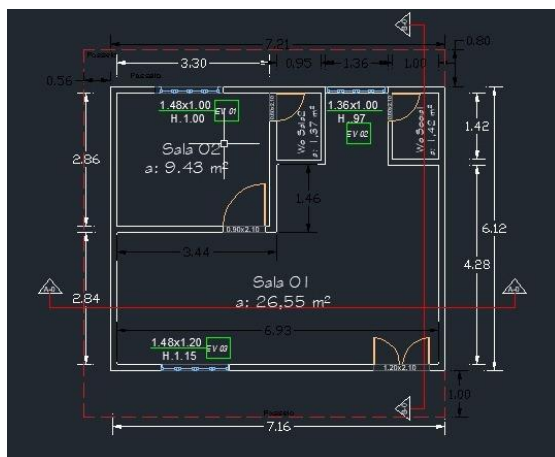
OBRA: Reforma de unidade básica de saúde

LOCALIDADE: Povoado de Conceição, CEP: 46740-000, Centro, Boninal - Bahia

PROPRIETÁRIA: Prefeitura Municipal de Boninal

1. **OBJETO:** Este Memorial Descritivo compreende um conjunto de discriminações técnicas, critérios, condições e procedimentos estabelecidos para os Reparos do PSF Conceição, localizado no Povoado de Conceição, Zona Rural, S/N, cep: 46740-000, Boninal, Bahia.

- **PLANTA BAIXA:**



2. **MATERIAIS:**

- **PROJETO, MATERIAIS, EQUIPAMENTOS E CRITÉRIOS DE ANALOGIA:**

Nenhuma alteração nas plantas, detalhes ou especificações, determinando ou não alteração de custo da obra ou serviço, será executada sem autorização do Responsável Técnico pela obra e autorização prévia da Prefeitura de Boninal. Em caso de itens presentes neste Memorial Descritivo e não incluídos nos projetos, ou vice-versa, devem ser levados em conta na execução dos serviços de forma como se figurassem em ambos. em caso de divergências entre os desenhos de execução dos projetos e as especificações, o Responsável Técnico pela obra deverá ser consultado, a fim de definir qual a posição a ser adotada. Em caso de divergência entre desenhos de escalas diferentes, prevalecerão sempre os de escala maior. Na divergência entre cotas dos desenhos e suas dimensões em escala, prevalecerão as primeiras, sempre precedendo consulta ao Responsável Técnico pela obra.

- **VERGAS E CONTRA – VERGAS:**

Deverá ser empregado, em todos os vãos de portas e janelas, vergas e contra - vergas (este último, evidentemente, não será empregado em portas, e poderá ser dispensado quando da ocorrência de vãos menores que 60 cm). O engastamento lateral mínimo é de 30,0 cm ou 1,5 vezes a espessura da parede,

prevalecendo o maior. Quando os vãos forem relativamente próximos e na mesma altura, recomenda-se uma única verga sobre todos. Além disso, para vãos maiores que 2,40 m, a verga deverá ser calculada como viga.

- **REPAROS DE ALVENARIA E REVESTIMENTO COM ARGAMASSA**

As alvenarias em questão serão revestidas com argamassa de areia e cimento, onde for necessário, para dar acabamento e para reparos de alvenaria, com fins de sanar tricas, fissuras e rachaduras.

3. ACABAMENTOS INTERNOS:

- **SANITÁRIOS:**

O revestimento das paredes internas com placas 33x45 cm, junta de 3 mm, e espessura 9,5 mm, assentadas com argamassa industrializada próprios para esta aplicação e junta a prumo, revestimento na cor branco, será aplicado nas paredes completa (para paredes com altura do piso até o forro), conforme informações constantes no projeto. O porcelanato será de primeira qualidade (Classe A), apresentando toque acetinado, coloração perfeitamente uniforme, e resistência para trânsito moderado à intenso de pessoas e equipamentos, totalmente isentos de qualquer imperfeição, paginação especificada em projeto, com rejunte em epóxi em cor branca. O assentamento será procedido a seco, com emprego de argamassa de alta adesividade, o que dispensa a operação de molhar as superfícies do emboço e do revestimento. As juntas serão em material epóxi (com índice de absorção de água inferior a 4%) e corridas e, rigorosamente, dentro de nível e prumo, a espessura das juntas será de 3 mm. Após o assentamento, inicia-se a operação do rejuntamento, o que será efetuado com rejunte industrializado na proporção indicada pelo fabricante.

4. PISO INDUSTRIAL DE ALTA RESISTENCIA:

- Será utilizado em todos ambientes conforme indicação em projeto, onde o piso terá espessura de 12 mm, com acabamento em resina. Para execução do mesmo será necessário um aterro compactado manualmente com sapinho com espessura mínima de 10 cm e uma base em concreto de 5 cm.

5. PINTURA:

- **PINTURA INTERNA:**

Todas as paredes internas, serão emassadas com massa látex, aplicados em duas demãos com lixamento manual, posteriormente serão aplicados o fundo selador e a pintura com tinta látex acrílico premium, conforme indicações em projeto. Receberão duas demãos, sendo que, cada demão de tinta somente poderá ser aplicada depois de obedecido a um intervalo de 24 (vinte e quatro) horas entre demãos sucessivas, possibilitando, assim, a perfeita secagem de cada uma delas, ou, conforme o tempo indicado pelo fabricante da tinta. As tintas aplicadas serão diluídas, conforme orientação do fabricante e aplicadas nas proporções recomendadas. As camadas deverão ser uniformes, sem escorrimento, falhas ou marcas de pincéis.

- **PINTURA EXTERNA**

As alvenarias externas da edificação serão emassadas com massa látex. As superfícies a pintar serão cuidadosamente limpas e convenientemente preparadas para o tipo de pintura a que se destinam. Receberão duas demãos de fundo selador e posteriormente de tinta acrílica premium, sendo que, cada demão de tinta somente poderá ser aplicada depois de obedecido a um intervalo de 24 (vinte e quatro) horas entre demãos sucessivas, possibilitando, assim, a perfeita secagem de cada uma delas. As tintas aplicadas serão diluídas, conforme orientação do fabricante e aplicadas nas proporções recomendadas. As camadas deverão ser uniformes, sem escorrimento, falhas ou marcas de pincéis. Pintura à base de látex acrílico de primeira linha. Equipamentos auxiliares, tais como andaimes poderão ser necessários na execução da pintura das fachadas.

6. ESQUADRIAS:

• ESQUADRIAS DE VIDRO E FERRAGENS:

Indicadas nos detalhes de esquadrias, as janelas serão em vidro transparente com 1, 2, 3 e 4 folhas, e as portas em vidro transparente com 2 folhas, características, dimensões, revestimentos indicados em projeto e no quadro de esquadrias (janelas e portas). O acabamento das superfícies dos perfis será de alumínio ou PVC, pintados na cor preto. E os vidros utilizados nas esquadrias deverão obedecer a NBR 11706 e NBR 7199.

Para execução das esquadrias, deverão ser feitos preliminarmente os levantamentos e medições no local para conferi-las nos projetos, posteriormente, assentar as esquadrias nos vãos e locais indicados, observando prumo e nível das mesmas, bem como pelo seu perfeito funcionamento. Todas as esquadrias de vidro (utilizadas nas divisórias dos sanitários) deverão possuir trincos para fechamento interno.

• ESQUADRIAS DE MADEIRA E FERRAGENS:

As portas de abrir em madeira de lei prancheta deverão ter espessura mínima de 35 mm com ferragens em ferro latonado ou similar. As folhas respeitarão as medidas indicadas em projeto. Todas as portas de madeira serão pintadas com tinta esmalte sintética (livre de solvente) na cor branca. As régua para alisares de 7x1cm deverão ser madeira de Lei e pintados com tinta esmalte sintética na mesma cor das portas. Deverão ser verificadas as cargas das peças a serem fixadas pelas ferragens, principalmente as dobradiças, que deverão ser suficientemente robustas, de fôrma a suportarem com folga, o regime de trabalho a que venham a ser submetidas.

• ESQUADRIAS DE ALUMÍNIO:

As janelas de alumínio, com pintura eletrostática e vidro de 8 mm, devem ser instaladas conforme planilha, onde as mesmas devem ser chumbadas com argamassa forte de areia e cimento.

7. LOUÇAS, METAIS E ACESSÓRIOS.

- Serão instalados, conforme indicação em projeto e orientações do Responsável pela obra, acessórios diversos, louças e metais.

8. INSTALAÇÃO ELÉTRICA:

- Serão instalados no PSF, conforme instruções do Responsável pela obra e indicações em projeto.

9. FORRO:

- Deverá ser utilizado forro em PVC frisado, com rebaixo médio de 15 cm, manter pé direito de útil, conforme a realidade ambientes da unidade em questão.

10. COBERTURA:

- Revisão de cobertura, com telhada cerâmica tipo canal, com reposição máxima de 50% da área do telhado.

João Manoel Pereira Rocha Neto
CREA BA 3000050953

MEMORIAL DESCRITIVO ARQUITETÔNICO
LEVANTAMENTO DE CADASTRO ARQUITETÔNICO

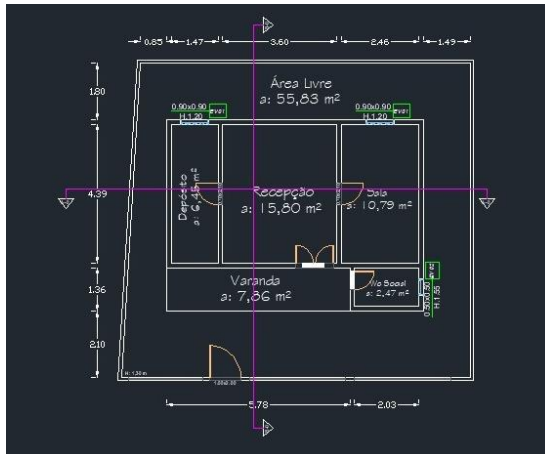
OBRA: Reforma de unidade básica de saúde

LOCALIDADE: Povoador Cutia, CEP: 46740-000, Centro, Boninal - Bahia

PROPRIETÁRIA: Prefeitura Municipal de Boninal

- 1. OBJETO:** Este Memorial Descritivo compreende um conjunto de discriminações técnicas, critérios, condições e procedimentos estabelecidos para os Reparos do PSF Cutia, localizado no Povoado de Cutia, Zona Rural, S/N, cep: 46740-000, Boninal, Bahia.

- **PLANTA BAIXA**



2. MATERIALS:

- **PROJETO, MATERIAIS, EQUIPAMENTOS E CRITÉRIOS DE ANALOGIA:**

Nenhuma alteração nas plantas, detalhes ou especificações, determinando ou não alteração de custo da obra ou serviço, será executada sem autorização do Responsável Técnico pela obra e autorização prévia da Prefeitura de Boninal. Em caso de itens presentes neste Memorial Descritivo e não incluídos nos projetos, ou vice-versa, devem ser levados em conta na execução dos serviços de forma como se figurassem em ambos. em caso de divergências entre os desenhos de execução dos projetos e as especificações, o Responsável Técnico pela obra deverá ser consultado, a fim de definir qual a posição a ser adotada. Em caso de divergência entre desenhos de escalas diferentes, prevalecerão sempre os de escala maior. Na divergência entre cotas dos desenhos e suas dimensões em escala, prevalecerão as primeiras, sempre precedendo consulta ao Responsável Técnico pela obra.

- **VERGAS E CONTRA – VERGAS:**

Deverá ser empregado, em todos os vãos de portas e janelas, vergas e contra - vergas (este último, evidentemente, não será empregado em portas, e poderá ser dispensado quando da ocorrência de vãos menores que 60 cm). O engastamento lateral mínimo é de 30,0 cm ou 1,5 vezes a espessura da parede.

prevalecendo o maior. Quando os vãos forem relativamente próximos e na mesma altura, recomenda-se uma única verga sobre todos. Além disso, para vãos maiores que 2,40 m, a verga deverá ser calculada como viga.

- **REPAROS DE ALVENARIA E REVESTIMENTO COM ARGAMASSA**

As alvenarias em questão serão revestidas com argamassa de areia e cimento, onde for necessário, para dar acabamento e para reparos de alvenaria, com fins de sanar tricas, fissuras e rachaduras.

3. ACABAMENTOS INTERNOS:

- **SANITÁRIOS:**

O revestimento das paredes internas com placas 33x45 cm, junta de 3 mm, e espessura 9,5 mm, assentadas com argamassa industrializada próprios para esta aplicação e junta a prumo, revestimento na cor branco, será aplicado nas paredes completa (para paredes com altura do piso até o forro), conforme informações constantes no projeto. O porcelanato será de primeira qualidade (Classe A), apresentando toque acetinado, coloração perfeitamente uniforme, e resistência para trânsito moderado à intenso de pessoas e equipamentos, totalmente isentos de qualquer imperfeição, paginação especificada em projeto, com rejunte em epóxi em cor branca. O assentamento será procedido a seco, com emprego de argamassa de alta adesividade, o que dispensa a operação de molhar as superfícies do emboço e do revestimento. As juntas serão em material epóxi (com índice de absorção de água inferior a 4%) e corridas e, rigorosamente, dentro de nível e prumo, a espessura das juntas será de 3 mm. Após o assentamento, inicia-se a operação do rejuntamento, o que será efetuado com rejunte industrializado na proporção indicada pelo fabricante.

4. PISO INDUSTRIAL DE ALTA RESISTENCIA:

- Será utilizado em todos ambientes conforme indicação em projeto, onde o piso terá espessura de 12 mm, com acabamento em resina. Para execução do mesmo será necessário um aterro compactado manualmente com sapinho com espessura mínima de 10 cm e uma base em concreto de 5 cm.

5. PINTURA:

- **PINTURA INTERNA:**

Todas as paredes internas, serão emassadas com massa látex, aplicados em duas demãos com lixamento manual, posteriormente serão aplicados o fundo selador e a pintura com tinta látex acrílico premium, conforme indicações em projeto. Receberão duas demãos, sendo que, cada demão de tinta somente poderá ser aplicada depois de obedecido a um intervalo de 24 (vinte e quatro) horas entre demãos sucessivas, possibilitando, assim, a perfeita secagem de cada uma delas, ou, conforme o tempo indicado pelo fabricante da tinta. As tintas aplicadas serão diluídas, conforme orientação do fabricante e aplicadas nas proporções recomendadas. As camadas deverão ser uniformes, sem escorrimento, falhas ou marcas de pincéis.

- **PINTURA EXTERNA**

As alvenarias externas da edificação serão emassadas com massa látex. As superfícies a pintar serão cuidadosamente limpas e convenientemente preparadas para o tipo de pintura a que se destinam. Receberão duas demãos de fundo selador e posteriormente de tinta acrílica premium, sendo que, cada demão de tinta somente poderá ser aplicada depois de obedecido a um intervalo de 24 (vinte e quatro) horas entre demãos sucessivas, possibilitando, assim, a perfeita secagem de cada uma delas. As tintas aplicadas serão diluídas, conforme orientação do fabricante e aplicadas nas proporções recomendadas. As camadas deverão ser uniformes, sem escorrimento, falhas ou marcas de pincéis. Pintura à base de látex acrílico de primeira linha. Equipamentos auxiliares, tais como andaimes poderão ser necessários na execução da pintura das fachadas.

6. ESQUADRIAS:

• ESQUADRIAS DE VIDRO E FERRAGENS:

Indicadas nos detalhes de esquadrias, as janelas serão em vidro transparente com 1, 2, 3 e 4 folhas, e as portas em vidro transparente com 2 folhas, características, dimensões, revestimentos indicados em projeto e no quadro de esquadrias (janelas e portas). O acabamento das superfícies dos perfis será alumínio ou PVC, pintados na cor preto. E os vidros utilizados nas esquadrias deverão obedecer a NBR 11706 e NBR 7199.

Para execução das esquadrias, deverão ser feitos preliminarmente os levantamentos e medições no local para conferi-las nos projetos, posteriormente, assentar as esquadrias nos vãos e locais indicados, observando prumo e nível das mesmas, bem como pelo seu perfeito funcionamento. Todas as esquadrias de vidro (utilizadas nas divisórias dos sanitários) deverão possuir trincos para fechamento interno.

• ESQUADRIAS DE MADEIRA E FERRAGENS:

As portas de abrir em madeira de lei prancheta deverão ter espessura mínima de 35 mm com ferragens em ferro latonado ou similar. As folhas respeitarão as medidas indicadas em projeto. Todas as portas de madeira serão pintadas com tinta esmalte sintética (livre de solvente) na cor branca. As réguas para alisares de 7x1cm deverão ser madeira de Lei e pintados com tinta esmalte sintética na mesma cor das portas. Deverão ser verificadas as cargas das peças a serem fixadas pelas ferragens, principalmente as dobradiças, que deverão ser suficientemente robustas, de fôrma a suportarem com folga, o regime de trabalho a que venham a ser submetidas.

7. LOUÇAS, METAIS E ACESSÓRIOS.

- Serão instalados, conforme indicação em projeto e orientações do Responsável pela obra, acessórios diversos, louças e metais.

8. INSTALAÇÃO ELÉTRICA:

- Serão instalados no PSF, conforme instruções do Responsável pela obra e indicações em projeto.

9. FORRO:

- Deverá ser utilizado forro em PVC frisado, com rebaixo médio de 15 cm, manter pé direito de útil, conforme a realidade ambientes da unidade em questão.

10. COBERTURA:

- Revisão de cobertura, com telhada cerâmica tipo canal, com reposição máxima de 50% da área do telhado.

11. LAJE:

- Laje para base da caixa d'água, com laje pré moldada unidirecional, bi apoiada, coberto com camada de concreto.

João Manoel Pereira Rocha Neto
CREA BA 3000050953

MEMORIAL DESCRITIVO ARQUITETÔNICO

LEVANTAMENTO DE CADASTRO ARQUITETÔNICO

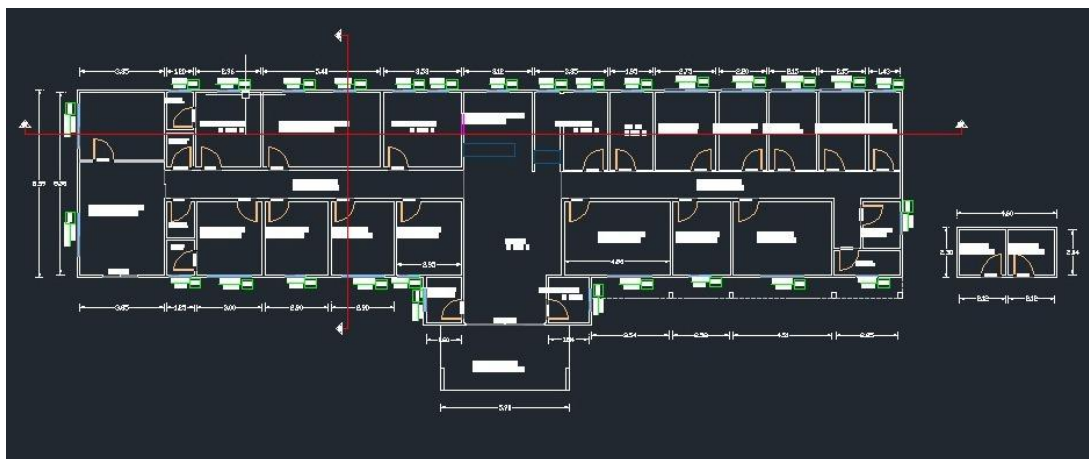
OBRA: Reforma de unidade básica de saúde

LOCALIDADE: Avenida Professor Armênio Santana Paiva, S/N, CEP: 46740-000, Centro, Boninal - Bahia

PROPRIETÁRIA: Prefeitura Municipal de Boninal

1. **OBJETO:** Este Memorial Descritivo compreende um conjunto de discriminações técnicas, critérios, condições e procedimentos estabelecidos para os Reparos do UBS Dr. Francisco, localizado no Avenida Professor Armênio Santana Paiva, S/N, Centro, cep: 46740-000, Boninal, Bahia.

- **PLANTA BAIXA**



2. **MATERIAIS:**

- **PROJETO, MATERIAIS, EQUIPAMENTOS E CRITÉRIOS DE ANALOGIA:**

Nenhuma alteração nas plantas, detalhes ou especificações, determinando ou não alteração de custo da obra ou serviço, será executada sem autorização do Responsável Técnico pela obra e autorização prévia da Prefeitura de Boninal. Em caso de itens presentes neste Memorial Descritivo e não incluídos nos projetos, ou vice-versa, devem ser levados em conta na execução dos serviços de forma como se figurassem em ambos. em caso de divergências entre os desenhos de execução dos projetos e as especificações, o Responsável Técnico pela obra deverá ser consultado, a fim de definir qual a posição a ser adotada. Em caso de divergência entre desenhos de escalas diferentes, prevalecerão sempre os de escala maior. Na divergência entre cotas dos desenhos e suas dimensões em escala, prevalecerão as primeiras, sempre precedendo consulta ao Responsável Técnico pela obra.

- **VERGAS E CONTRA – VERGAS:**

Deverá ser empregado, em todos os vãos de portas e janelas, vergas e contra - vergas (este último, evidentemente, não será empregado em portas, e poderá ser dispensado quando da ocorrência de vãos

menores que 60 cm). O engastamento lateral mínimo é de 30,0 cm ou 1,5 vezes a espessura da parede, prevalecendo o maior. Quando os vãos forem relativamente próximos e na mesma altura, recomenda-se uma única verga sobre todos. Além disso, para vãos maiores que 2,40 m, a verga deverá ser calculada como viga.

- **REPAROS DE ALVENARIA E REVESTIMENTO COM ARGAMASSA**

As alvenarias em questão serão revestidas com argamassa de areia e cimento, onde for necessário, para dar acabamento e para reparos de alvenaria, com fins de sanar tricas, fissuras e rachaduras.

3. ACABAMENTOS INTERNOS:

- **SANITÁRIOS:**

O revestimento das paredes internas com placas 33x45 cm, junta de 3 mm, e espessura 9,5 mm, assentadas com argamassa industrializada próprios para esta aplicação e junta a prumo, revestimento na cor branco, será aplicado nas paredes completa (para paredes com altura do piso até o forro), conforme informações constantes no projeto. O porcelanato será de primeira qualidade (Classe A), apresentando toque acetinado, coloração perfeitamente uniforme, e resistência para trânsito moderado à intenso de pessoas e equipamentos, totalmente isentos de qualquer imperfeição, paginação especificada em projeto, com rejunte em epóxi em cor branca. O assentamento será procedido a seco, com emprego de argamassa de alta adesividade, o que dispensa a operação de molhar as superfícies do emboço e do revestimento. As juntas serão em material epóxi (com índice de absorção de água inferior a 4%) e corridas e, rigorosamente, dentro de nível e prumo, a espessura das juntas será de 3 mm. Após o assentamento, inicia-se a operação do rejuntamento, o que será efetuado com rejunte industrializado na proporção indicada pelo fabricante.

4. PISO INDUSTRIAL DE ALTA RESISTENCIA:

- Será utilizado em todos ambientes conforme indicação em projeto, onde o piso terá espessura de 12 mm, com acabamento em resina. Para execução do mesmo será necessário um aterro compactado manualmente com sapinho com espessura mínima de 10 cm e uma base em concreto de 5 cm.

5. PINTURA:

- **PINTURA INTERNA:**

Todas as paredes internas, serão emassadas com massa látex, aplicados em duas demãos com lixamento manual, posteriormente serão aplicados o fundo selador e a pintura com tinta látex acrílico premium, conforme indicações em projeto. Receberão duas demãos, sendo que, cada demão de tinta somente poderá ser aplicada depois de obedecido a um intervalo de 24 (vinte e quatro) horas entre demãos sucessivas, possibilitando, assim, a perfeita secagem de cada uma delas, ou, conforme o tempo indicado pelo fabricante da tinta. As tintas aplicadas serão diluídas, conforme orientação do fabricante e aplicadas nas proporções recomendadas. As camadas deverão ser uniformes, sem escorrimento, falhas ou marcas de pincéis.

- **PINTURA EXTERNA**

As alvenarias externas da edificação serão emassadas com massa látex. As superfícies a pintar serão cuidadosamente limpas e convenientemente preparadas para o tipo de pintura a que se destinam. Receberão duas demãos de fundo selador e posteriormente de tinta acrílica premium, sendo que, cada demão de tinta somente poderá ser aplicada depois de obedecido a um intervalo de 24 (vinte e quatro) horas entre demãos sucessivas, possibilitando, assim, a perfeita secagem de cada uma delas. As tintas aplicadas serão diluídas, conforme orientação do fabricante e aplicadas nas proporções recomendadas. As camadas deverão ser uniformes, sem escorrimento, falhas ou marcas de pincéis. Pintura à base de látex acrílico de primeira linha. Equipamentos auxiliares, tais como andaimes poderão ser necessários na execução da pintura das fachadas.

6. ESQUADRIAS:

- **ESQUADRIAS DE VIDRO E FERRAGENS:**

Indicadas nos detalhes de esquadrias, as janelas serão em vidro transparente com 1, 2, 3 e 4 folhas, e as portas em vidro transparente com 2 folhas, características, dimensões, revestimentos indicados em projeto e no quadro de esquadrias (janelas e portas). O acabamento das superfícies dos perfis será de alumínio ou PVC, pintados na cor preto. E os vidros utilizados nas esquadrias deverão obedecer a NBR 11706 e NBR 7199.

Para execução das esquadrias, deverão ser feitos preliminarmente os levantamentos e medições no local para conferi-las nos projetos, posteriormente, assentar as esquadrias nos vãos e locais indicados, observando prumo e nível das mesmas, bem como pelo seu perfeito funcionamento. Todas as esquadrias de vidro (utilizadas nas divisórias dos sanitários) deverão possuir trincos para fechamento interno.

- **ESQUADRIAS DE MADEIRA E FERRAGENS:**

As portas de abrir em madeira de lei prancheta deverão ter espessura mínima de 35 mm com ferragens em ferro latonado ou similar. As folhas respeitarão as medidas indicadas em projeto. Todas as portas de madeira serão pintadas com tinta esmalte sintética (livre de solvente) na cor branca. As réguas para alisares de 7x1cm deverão ser madeira de Lei e pintados com tinta esmalte sintética na mesma cor das portas. Deverão ser verificadas as cargas das peças a serem fixadas pelas ferragens, principalmente as dobradiças, que deverão ser suficientemente robustas, de fôrma a suportarem com folga, o regime de trabalho a que venham a ser submetidas.

7. LOUÇAS, METAIS E ACESSÓRIOS.

- Serão instalados, conforme indicação em projeto e orientações do Responsável pela obra, acessórios diversos, louças e metais.

8. INSTALAÇÃO ELÉTRICA:

- Serão instalados no PSF, conforme instruções do Responsável pela obra e indicações em projeto.

9. FORRO:

- Deverá ser utilizado forro em PVC frisado, com rebaixo médio de 15 cm, manter pé direito de útil, conforme a realidade ambientes da unidade em questão.

10. COBERTURA:

- Revisão de cobertura, com telhada cerâmica tipo canal, com reposição máxima de 50% da área do telhado.
- Instalação de rufos de chapa galvanizada Nº 24, com corte de 25 cm.
- Calha de chapa de aço galvanizado Nº 24, com corte de 25 cm
- Revisão de cobertura, com telha de fibro – cimento ondulada, contendo espessura de 6 mm.

11. LAJE:

- Laje para base da caixa d'água, com laje pré moldada unidirecional, bi apoiada, coberto com camada de concreto.

12. JARDINAGEM:

- Plantio de grama batatais em placa.
- Plantio de arvore ornamental, com altura de muda maior que 2,00 M.

João Manoel Pereira Rocha Neto
CREA BA 3000050953

MEMORIAL DESCRITIVO ARQUITETÔNICO

LEVANTAMENTO DE CADASTRO ARQUITETÔNICO

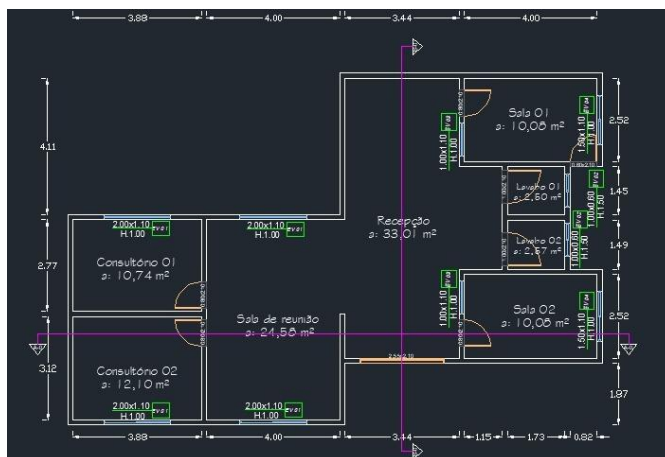
OBRA: Reforma de unidade básica de saúde

LOCALIDADE: Povoado de Guaribas, CEP: 46740-000, Centro, Boninal - Bahia

PROPRIETÁRIA: Prefeitura Municipal de Boninal

- 1. OBJETO:** Este Memorial Descritivo compreende um conjunto de discriminações técnicas, critérios, condições e procedimentos estabelecidos para os Reparos do PSF Guaribas, localizado no Povoado de Guaribas, Zona Rural, S/N, cep: 46740-000, Boninal, Bahia.

- PLANTA BAIXA:**



- 2. MATERIAIS:**

- PROJETO, MATERIAIS, EQUIPAMENTOS E CRITÉRIOS DE ANALOGIA:**

Nenhuma alteração nas plantas, detalhes ou especificações, determinando ou não alteração de custo da obra ou serviço, será executada sem autorização do Responsável Técnico pela obra e autorização prévia da Prefeitura de Boninal. Em caso de itens presentes neste Memorial Descritivo e não incluídos nos projetos, ou vice-versa, devem ser levados em conta na execução dos serviços de forma como se figurassem em ambos. em caso de divergências entre os desenhos de execução dos projetos e as especificações, o Responsável Técnico pela obra deverá ser consultado, a fim de definir qual a posição a ser adotada. Em caso de divergência entre desenhos de escalas diferentes, prevalecerão sempre os de escala maior. Na divergência entre cotas dos desenhos e suas dimensões em escala, prevalecerão as primeiras, sempre precedendo consulta ao Responsável Técnico pela obra.

- VERGAS E CONTRA – VERGAS:**

Deverá ser empregado, em todos os vãos de portas e janelas, vergas e contra - vergas (este último, evidentemente, não será empregado em portas, e poderá ser dispensado quando da ocorrência de vãos menores que 60 cm). O engastamento lateral mínimo é de 30,0 cm ou 1,5 vezes a espessura da parede,

prevalecendo o maior. Quando os vãos forem relativamente próximos e na mesma altura, recomenda-se uma única verga sobre todos. Além disso, para vãos maiores que 2,40 m, a verga deverá ser calculada como viga.

- **REPAROS DE ALVENARIA E REVESTIMENTO COM ARGAMASSA**

As alvenarias em questão serão revestidas com argamassa de areia e cimento, onde for necessário, para dar acabamento e para reparos de alvenaria, com fins de sanar tricas, fissuras e rachaduras.

3. ACABAMENTOS INTERNOS:

- **SANITÁRIOS:**

O revestimento das paredes internas com placas 33x45 cm, junta de 3 mm, e espessura 9,5 mm, assentadas com argamassa industrializada próprios para esta aplicação e junta a prumo, revestimento na cor branco, será aplicado nas paredes completa (para paredes com altura do piso até o forro), conforme informações constantes no projeto. O porcelanato será de primeira qualidade (Classe A), apresentando toque acetinado, coloração perfeitamente uniforme, e resistência para trânsito moderado à intenso de pessoas e equipamentos, totalmente isentos de qualquer imperfeição, paginação especificada em projeto, com rejunte em epóxi em cor branca. O assentamento será procedido a seco, com emprego de argamassa de alta adesividade, o que dispensa a operação de molhar as superfícies do emboço e do revestimento. As juntas serão em material epóxi (com índice de absorção de água inferior a 4%) e corridas e, rigorosamente, dentro de nível e prumo, a espessura das juntas será de 3 mm. Após o assentamento, inicia-se a operação do rejuntamento, o que será efetuado com rejunte industrializado na proporção indicada pelo fabricante.

- Bancada de Granito cinza polido, com dimensão de 1,50x0,60 M.

4. PISO INDUSTRIAL DE ALTA RESISTENCIA:

- Será utilizado em todos ambientes conforme indicação em projeto, onde o piso terá espessura de 12 mm, com acabamento em resina. Para execução do mesmo será necessário um aterro compactado manualmente com sapinho com espessura mínima de 10 cm e uma base em concreto de 5 cm.

5. PINTURA:

- **PINTURA INTERNA:**

Todas as paredes internas, serão emassadas com massa látex, aplicados em duas demãos com lixamento manual, posteriormente serão aplicados o fundo selador e a pintura com tinta látex acrílico premium, conforme indicações em projeto. Receberão duas demãos, sendo que, cada demão de tinta somente poderá ser aplicada depois de obedecido a um intervalo de 24 (vinte e quatro) horas entre demãos sucessivas, possibilitando, assim, a perfeita secagem de cada uma delas, ou, conforme o tempo indicado pelo fabricante da tinta. As tintas aplicadas serão diluídas, conforme orientação do fabricante e aplicadas nas proporções recomendadas. As camadas deverão ser uniformes, sem escorrimento, falhas ou marcas de pincéis.

- **PINTURA EXTERNA**

As alvenarias externas da edificação serão emassadas com massa látex. As superfícies a pintar serão cuidadosamente limpas e convenientemente preparadas para o tipo de pintura a que se destinam. Receberão duas demãos de fundo selador e posteriormente de tinta acrílica premium, sendo que, cada demão de tinta somente poderá ser aplicada depois de obedecido a um intervalo de 24 (vinte e quatro) horas entre demãos sucessivas, possibilitando, assim, a perfeita secagem de cada uma delas. As tintas aplicadas serão diluídas, conforme orientação do fabricante e aplicadas nas proporções recomendadas. As camadas deverão ser uniformes, sem escorrimento, falhas ou marcas de pincéis. Pintura à base de látex acrílico de primeira linha. Equipamentos auxiliares, tais como andaimes poderão ser necessários na execução da pintura das fachadas.

6. ESQUADRIAS:

- **ESQUADRIAS DE VIDRO E FERRAGENS:**

Indicadas nos detalhes de esquadrias, as janelas serão em vidro transparente com 1, 2, 3 e 4 folhas, e as portas em vidro transparente com 2 folhas, características, dimensões, revestimentos indicados em projeto e no quadro de esquadrias (janelas e portas). O acabamento das superfícies dos perfis será de alumínio ou PVC, pintados na cor preto. E os vidros utilizados nas esquadrias deverão obedecer a NBR 11706 e NBR 7199.

Para execução das esquadrias, deverão ser feitos preliminarmente os levantamentos e medições no local para conferi-las nos projetos, posteriormente, assentar as esquadrias nos vãos e locais indicados, observando prumo e nível das mesmas, bem como pelo seu perfeito funcionamento. Todas as esquadrias de vidro (utilizadas nas divisórias dos sanitários) deverão possuir trincos para fechamento interno.

- **ESQUADRIAS DE ALUMÍNIO:**

As portas de abrir de alumínio anodizado, devem obter uma folha com vidro, onde a mesma devem ser instaladas conforme planilha, onde as mesmas devem ser chumbadas com argamassa forte de areia e cimento.

7. LOUÇAS, METAIS E ACESSÓRIOS.

- Serão instalados, conforme indicação em projeto e orientações do Responsável pela obra, acessórios diversos, louças e metais.

8. INSTALAÇÃO ELÉTRICA:

- Serão instalados no PSF, conforme instruções do Responsável pela obra e indicações em projeto.

9. FORRO:

- Deverá ser utilizado forro em PVC frisado, com rebaixo médio de 15 cm, manter pé direito de útil, conforme a realidade ambientes da unidade em questão.

10. COBERTURA:

- Revisão de cobertura, com telha de fibro – cimento ondulada, contendo espessura de 6 mm.
- Instalação de rufos de chapa galvanizada N° 24, com corte de 25 cm.

João Manoel Pereira Rocha Neto
CREA BA 3000050953

MEMORIAL DESCRITIVO ARQUITETÔNICO

LEVANTAMENTO DE CADASTRO ARQUITETÔNICO

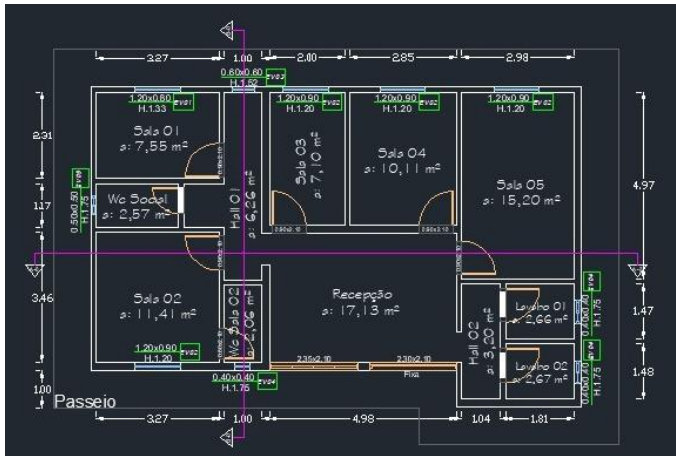
OBRA: Reforma de unidade básica de saúde

LOCALIDADE: Povoado de Lagoa do Macamba, CEP: 46740-000, Centro, Boninal - Bahia

PROPRIETÁRIA: Prefeitura Municipal de Boninal

- 1. OBJETO:** Este Memorial Descritivo compreende um conjunto de discriminações técnicas, critérios, condições e procedimentos estabelecidos para os Reparos do PSF Lagoa do Macamba, localizado no Povoado de Lagoa do Macamba, Zona Rural, S/N, cep: 46740-000, Boninal, Bahia.

- **PLANTA BAIXA:**



2. MATERIALS:

• **PROJETO, MATERIAIS, EQUIPAMENTOS E CRITÉRIOS DE ANALOGIA:**

Nenhuma alteração nas plantas, detalhes ou especificações, determinando ou não alteração de custo da obra ou serviço, será executada sem autorização do Responsável Técnico pela obra e autorização prévia da Prefeitura de Boninal. Em caso de itens presentes neste Memorial Descritivo e não incluídos nos projetos, ou vice-versa, devem ser levados em conta na execução dos serviços de forma como se figurassem em ambos. em caso de divergências entre os desenhos de execução dos projetos e as especificações, o Responsável Técnico pela obra deverá ser consultado, a fim de definir qual a posição a ser adotada. Em caso de divergência entre desenhos de escalas diferentes, prevalecerão sempre os de escala maior. Na divergência entre cotas dos desenhos e suas dimensões em escala, prevalecerão as primeiras, sempre precedendo consulta ao Responsável Técnico pela obra.

- **VERGAS E CONTRA – VERGAS:**

Deverá ser empregado, em todos os vãos de portas e janelas, vergas e contra - vergas (este último, evidentemente, não será empregado em portas, e poderá ser dispensado quando da ocorrência de vãos menores que 60 cm). O engastamento lateral mínimo é de 30,0 cm ou 1,5 vezes a espessura da parede.

prevalecendo o maior. Quando os vãos forem relativamente próximos e na mesma altura, recomenda-se uma única verga sobre todos. Além disso, para vãos maiores que 2,40 m, a verga deverá ser calculada como viga.

- **REPAROS DE ALVENARIA E REVESTIMENTO COM ARGAMASSA**

As alvenarias em questão serão revestidas com argamassa de areia e cimento, onde for necessário, para dar acabamento e para reparos de alvenaria, com fins de sanar tricas, fissuras e rachaduras.

3. ACABAMENTOS INTERNOS:

- **SANITÁRIOS:**

O revestimento das paredes internas com placas 33x45 cm, junta de 3 mm, e espessura 9,5 mm, assentadas com argamassa industrializada próprios para esta aplicação e junta a prumo, revestimento na cor branco, será aplicado nas paredes completa (para paredes com altura do piso até o forro), conforme informações constantes no projeto. O porcelanato será de primeira qualidade (Classe A), apresentando toque acetinado, coloração perfeitamente uniforme, e resistência para trânsito moderado à intenso de pessoas e equipamentos, totalmente isentos de qualquer imperfeição, paginação especificada em projeto, com rejunte em epóxi em cor branca. O assentamento será procedido a seco, com emprego de argamassa de alta adesividade, o que dispensa a operação de molhar as superfícies do emboço e do revestimento. As juntas serão em material epóxi (com índice de absorção de água inferior a 4%) e corridas e, rigorosamente, dentro de nível e prumo, a espessura das juntas será de 3 mm. Após o assentamento, inicia-se a operação do rejuntamento, o que será efetuado com rejunte industrializado na proporção indicada pelo fabricante.

- Bancada de Granito cinza polido, com dimensão de 1,50x0,60 M.

4. PISO INDUSTRIAL DE ALTA RESISTENCIA:

- Será utilizado em todos ambientes conforme indicação em projeto, onde o piso terá espessura de 12 mm, com acabamento em resina. Para execução do mesmo será necessário um aterro compactado manualmente com sapinho com espessura mínima de 10 cm e uma base em concreto de 5 cm.

5. PINTURA:

- **PINTURA INTERNA:**

Todas as paredes internas, serão emassadas com massa látex, aplicados em duas demãos com lixamento manual, posteriormente serão aplicados o fundo selador e a pintura com tinta látex acrílico premium, conforme indicações em projeto. Receberão duas demãos, sendo que, cada demão de tinta somente poderá ser aplicada depois de obedecido a um intervalo de 24 (vinte e quatro) horas entre demãos sucessivas, possibilitando, assim, a perfeita secagem de cada uma delas, ou, conforme o tempo indicado pelo fabricante da tinta. As tintas aplicadas serão diluídas, conforme orientação do fabricante e aplicadas nas proporções recomendadas. As camadas deverão ser uniformes, sem escorrimento, falhas ou marcas de pincel.

- **PINTURA EXTERNA**

As alvenarias externas da edificação serão emassadas com massa látex. As superfícies a pintar serão cuidadosamente limpas e convenientemente preparadas para o tipo de pintura a que se destinam. Receberão duas demãos de fundo selador e posteriormente de tinta acrílica premium, sendo que, cada demão de tinta somente poderá ser aplicada depois de obedecido a um intervalo de 24 (vinte e quatro) horas entre demãos sucessivas, possibilitando, assim, a perfeita secagem de cada uma delas. As tintas aplicadas serão diluídas, conforme orientação do fabricante e aplicadas nas proporções recomendadas. As camadas deverão ser uniformes, sem escorrimento, falhas ou marcas de pincéis. Pintura à base de látex acrílico de primeira linha. Equipamentos auxiliares, tais como andaimes poderão ser necessários na execução da pintura das fachadas.

6. ESQUADRIAS:

- **ESQUADRIAS DE VIDRO E FERRAGENS:**

Indicadas nos detalhes de esquadrias, as janelas serão em vidro transparente com 1, 2, 3 e 4 folhas, e as portas em vidro transparente com 2 folhas, características, dimensões, revestimentos indicados em projeto e no quadro de esquadrias (janelas e portas). O acabamento das superfícies dos perfis será de alumínio ou PVC, pintados na cor preto. E os vidros utilizados nas esquadrias deverão obedecer a NBR 11706 e NBR 7199.

Para execução das esquadrias, deverão ser feitos preliminarmente os levantamentos e medições no local para conferi-las nos projetos, posteriormente, assentar as esquadrias nos vãos e locais indicados, observando prumo e nível das mesmas, bem como pelo seu perfeito funcionamento. Todas as esquadrias de vidro (utilizadas nas divisórias dos sanitários) deverão possuir trincos para fechamento interno.

7. INSTALAÇÃO ELÉTRICA:

- Serão instalados no PSF, conforme instruções do Responsável pela obra e indicações em projeto.

8. FORRO:

- Deverá ser utilizado forro em PVC frisado, com rebaixo médio de 15 cm, manter pé direito de útil, conforme a realidade ambientes da unidade em questão.

9. COBERTURA:

- Revisão de cobertura, com telhada cerâmica tipo canal, com reposição máxima de 50% da área do telhado.
 - Revisão de cobertura, com telha cerâmica tipo comum canal, Itabaiana ou similar, com reposição de no máximo 10% de material
-

João Manoel Pereira Rocha Neto
CREA BA 3000050953

MEMORIAL DESCRITIVO ARQUITETÔNICO

LEVANTAMENTO DE CADASTRO ARQUITETÔNICO

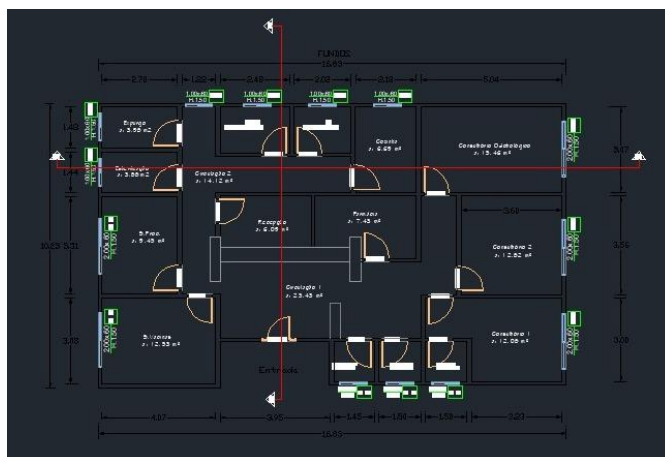
OBRA: Reforma de unidade básica de saúde

LOCALIDADE: Povoado de Lagoão, CEP: 46740-000, Centro, Boninal - Bahia

PROPRIETÁRIA: Prefeitura Municipal de Boninal

- 1. OBJETO:** Este Memorial Descritivo compreende um conjunto de discriminações técnicas, critérios, condições e procedimentos estabelecidos para os Reparos do PSF Lagoão, localizado no Povoado de Lagoão, Zona Rural, S/N, cep: 46740-000, Boninal, Bahia.

- PLANTA BAIXA:**



- 2. MATERIAIS:**

- PROJETO, MATERIAIS, EQUIPAMENTOS E CRITÉRIOS DE ANALOGIA:**

Nenhuma alteração nas plantas, detalhes ou especificações, determinando ou não alteração de custo da obra ou serviço, será executada sem autorização do Responsável Técnico pela obra e autorização prévia da Prefeitura de Boninal. Em caso de itens presentes neste Memorial Descritivo e não incluídos nos projetos, ou vice-versa, devem ser levados em conta na execução dos serviços de forma como se figurassem em ambos. em caso de divergências entre os desenhos de execução dos projetos e as especificações, o Responsável Técnico pela obra deverá ser consultado, a fim de definir qual a posição a ser adotada. Em caso de divergência entre desenhos de escalas diferentes, prevalecerão sempre os de escala maior. Na divergência entre cotas dos desenhos e suas dimensões em escala, prevalecerão as primeiras, sempre precedendo consulta ao Responsável Técnico pela obra.

- VERGAS E CONTRA – VERGAS:**

Deverá ser empregado, em todos os vãos de portas e janelas, vergas e contra - vergas (este último, evidentemente, não será empregado em portas, e poderá ser dispensado quando da ocorrência de vãos menores que 60 cm). O engastamento lateral mínimo é de 30,0 cm ou 1,5 vezes a espessura da parede,

prevalecendo o maior. Quando os vãos forem relativamente próximos e na mesma altura, recomenda-se uma única verga sobre todos. Além disso, para vãos maiores que 2,40 m, a verga deverá ser calculada como viga.

- **REPAROS DE ALVENARIA E REVESTIMENTO COM ARGAMASSA**

As alvenarias em questão serão revestidas com argamassa de areia e cimento, onde for necessário, para dar acabamento e para reparos de alvenaria, com fins de sanar tricas, fissuras e rachaduras.

3. ACABAMENTOS INTERNOS:

- **SANITÁRIOS:**

O revestimento das paredes internas com placas 33x45 cm, junta de 3 mm, e espessura 9,5 mm, assentadas com argamassa industrializada próprios para esta aplicação e junta a prumo, revestimento na cor branco, será aplicado nas paredes completa (para paredes com altura do piso até o forro), conforme informações constantes no projeto. O porcelanato será de primeira qualidade (Classe A), apresentando toque acetinado, coloração perfeitamente uniforme, e resistência para trânsito moderado à intenso de pessoas e equipamentos, totalmente isentos de qualquer imperfeição, paginação especificada em projeto, com rejunte em epóxi em cor branca. O assentamento será procedido a seco, com emprego de argamassa de alta adesividade, o que dispensa a operação de molhar as superfícies do emboço e do revestimento. As juntas serão em material epóxi (com índice de absorção de água inferior a 4%) e corridas e, rigorosamente, dentro de nível e prumo, a espessura das juntas será de 3 mm. Após o assentamento, inicia-se a operação do rejuntamento, o que será efetuado com rejunte industrializado na proporção indicada pelo fabricante.

- Bancada de Granito cinza polido, com dimensão de 1,50x0,60 M.

4. PISO INDUSTRIAL DE ALTA RESISTENCIA:

- Será utilizado em todos ambientes conforme indicação em projeto, onde o piso terá espessura de 12 mm, com acabamento em resina. Para execução do mesmo será necessário um aterro compactado manualmente com sapinho com espessura mínima de 10 cm e uma base em concreto de 5 cm.

5. PINTURA:

- **PINTURA INTERNA:**

Todas as paredes internas, serão emassadas com massa látex, aplicados em duas demãos com lixamento manual, posteriormente serão aplicados o fundo selador e a pintura com tinta látex acrílico premium, conforme indicações em projeto. Receberão duas demãos, sendo que, cada demão de tinta somente poderá ser aplicada depois de obedecido a um intervalo de 24 (vinte e quatro) horas entre demãos sucessivas, possibilitando, assim, a perfeita secagem de cada uma delas, ou, conforme o tempo indicado pelo fabricante da tinta. As tintas aplicadas serão diluídas, conforme orientação do fabricante e aplicadas nas proporções recomendadas. As camadas deverão ser uniformes, sem escorrimento, falhas ou marcas de pincéis.

- **PINTURA EXTERNA**

As alvenarias externas da edificação serão emassadas com massa látex. As superfícies a pintar serão cuidadosamente limpas e convenientemente preparadas para o tipo de pintura a que se destinam. Receberão duas demãos de fundo selador e posteriormente de tinta acrílica premium, sendo que, cada demão de tinta somente poderá ser aplicada depois de obedecido a um intervalo de 24 (vinte e quatro) horas entre demãos sucessivas, possibilitando, assim, a perfeita secagem de cada uma delas. As tintas aplicadas serão diluídas, conforme orientação do fabricante e aplicadas nas proporções recomendadas. As camadas deverão ser uniformes, sem escorrimento, falhas ou marcas de pincéis. Pintura à base de látex acrílico de primeira linha. Equipamentos auxiliares, tais como andaimes poderão ser necessários na execução da pintura das fachadas.

6. ESQUADRIAS:

- **ESQUADRIAS DE VIDRO E FERRAGENS:**

Indicadas nos detalhes de esquadrias, as janelas serão em vidro transparente com 1, 2, 3 e 4 folhas, e as portas em vidro transparente com 2 folhas, características, dimensões, revestimentos indicados em projeto e no quadro de esquadrias (janelas e portas). O acabamento das superfícies dos perfis será de alumínio ou PVC, pintados na cor preto. E os vidros utilizados nas esquadrias deverão obedecer a NBR 11706 e NBR 7199.

Para execução das esquadrias, deverão ser feitos preliminarmente os levantamentos e medições no local para conferi-las nos projetos, posteriormente, assentar as esquadrias nos vãos e locais indicados, observando prumo e nível das mesmas, bem como pelo seu perfeito funcionamento. Todas as esquadrias de vidro (utilizadas nas divisórias dos sanitários) deverão possuir trincos para fechamento interno.

- **ESQUADRIAS DE MADEIRA E FERRAGENS:**

As portas de abrir em madeira de lei prancheta deverão ter espessura mínima de 35 mm com ferragens em ferro latonado ou similar. As folhas respeitarão as medidas indicadas em projeto. Todas as portas de madeira serão pintadas com tinta esmalte sintética (livre de solvente) na cor branca. As réguas para alisares de 7x1cm deverão ser madeira de Lei e pintados com tinta esmalte sintética na mesma cor das portas. Deverão ser verificadas as cargas das peças a serem fixadas pelas ferragens, principalmente as dobradiças, que deverão ser suficientemente robustas, de fôrma a suportarem com folga, o regime de trabalho a que venham a ser submetidas.

7. LOUÇAS, METAIS E ACESSÓRIOS.

- Serão instalados, conforme indicação em projeto e orientações do Responsável pela obra, acessórios diversos, louças e metais.

8. INSTALAÇÃO ELÉTRICA:

- Serão instalados no PSF, conforme instruções do Responsável pela obra e indicações em projeto.

9. FORRO:

- Deverá ser utilizado forro em PVC frisado, com rebaixo médio de 15 cm, manter pé direito de útil, conforme a realidade ambientes da unidade em questão.

10. COBERTURA:

- Revisão de cobertura, com telha de fibro – cimento ondulada, contendo espessura de 6 mm.
- Instalação de rufos de chapa galvanizada N° 24, com corte de 25 cm.

João Manoel Pereira Rocha Neto
CREA BA 3000050953

MEMORIAL DESCRITIVO ARQUITETÔNICO

LEVANTAMENTO DE CADASTRO ARQUITETÔNICO

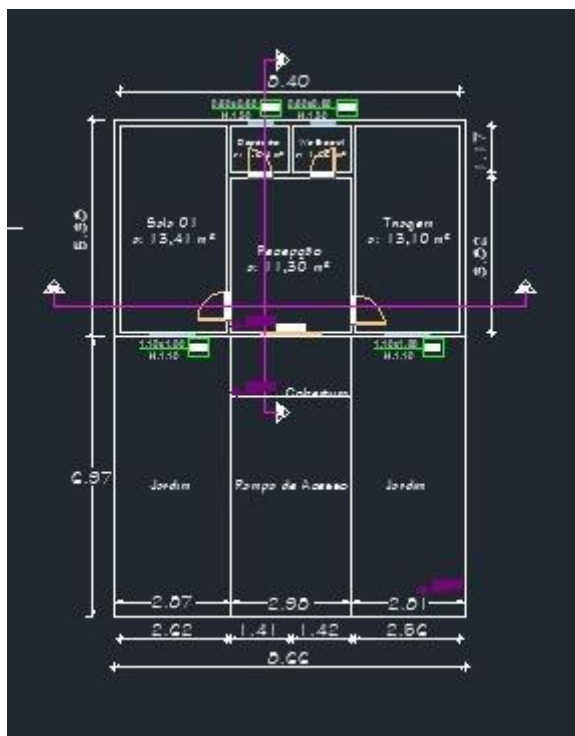
OBRA: Reforma de unidade básica de saúde

LOCALIDADE: Povoado de Lagoinha, CEP: 46740-000, Centro, Boninal - Bahia

PROPRIETÁRIA: Prefeitura Municipal de Boninal

1. **OBJETO:** Este Memorial Descritivo compreende um conjunto de discriminações técnicas, critérios, condições e procedimentos estabelecidos para os Reparos do PSF Lagoinha, localizado no Povoado de Lagoinha, Zona Rural, S/N, cep: 46740-000, Boninal, Bahia.

- **PLANTA BAIXA:**



2. **MATERIAIS:**

- **PROJETO, MATERIAIS, EQUIPAMENTOS E CRITÉRIOS DE ANALOGIA:**

Nenhuma alteração nas plantas, detalhes ou especificações, determinando ou não alteração de custo da obra ou serviço, será executada sem autorização do Responsável Técnico pela obra e autorização prévia da Prefeitura de Boninal. Em caso de itens presentes neste Memorial Descritivo e não incluídos nos projetos, ou vice-versa, devem ser levados em conta na execução dos serviços de forma como se figurassem em ambos. em caso de divergências entre os desenhos de execução dos projetos e as especificações, o Responsável Técnico pela obra deverá ser consultado, a fim de definir qual a posição a ser adotada. Em caso de divergência entre desenhos de escalas diferentes, prevalecerão sempre os de

escala maior. Na divergência entre cotas dos desenhos e suas dimensões em escala, prevalecerão as primeiras, sempre precedendo consulta ao Responsável Técnico pela obra.

- **VERGAS E CONTRA – VERGAS:**

Deverá ser empregado, em todos os vãos de portas e janelas, vergas e contra - vergas (este último, evidentemente, não será empregado em portas, e poderá ser dispensado quando da ocorrência de vãos menores que 60 cm). O engastamento lateral mínimo é de 30,0 cm ou 1,5 vezes a espessura da parede, prevalecendo o maior. Quando os vãos forem relativamente próximos e na mesma altura, recomenda-se uma única verga sobre todos. Além disso, para vãos maiores que 2,40 m, a verga deverá ser calculada como viga.

- **REPAROS DE ALVENARIA E REVESTIMENTO COM ARGAMASSA**

As alvenarias em questão serão revestidas com argamassa de areia e cimento, onde for necessário, para dar acabamento e para reparos de alvenaria, com fins de sanar tricas, fissuras e rachaduras.

3. ACABAMENTOS INTERNOS:

- **SANITÁRIOS:**

O revestimento das paredes internas com placas 33x45 cm, junta de 3 mm, e espessura 9,5 mm, assentadas com argamassa industrializada próprios para esta aplicação e junta a prumo, revestimento na cor branco, será aplicado nas paredes completa (para paredes com altura do piso até o forro), conforme informações constantes no projeto. O porcelanato será de primeira qualidade (Classe A), apresentando toque acetinado, coloração perfeitamente uniforme, e resistência para trânsito moderado à intenso de pessoas e equipamentos, totalmente isentos de qualquer imperfeição, paginação especificada em projeto, com rejunte em epóxi em cor branca. O assentamento será procedido a seco, com emprego de argamassa de alta adesividade, o que dispensa a operação de molhar as superfícies do emboço e do revestimento. As juntas serão em material epóxi (com índice de absorção de água inferior a 4%) e corridas e, rigorosamente, dentro de nível e prumo, a espessura das juntas será de 3 mm. Após o assentamento, inicia-se a operação do rejuntamento, o que será efetuado com rejunte industrializado na proporção indicada pelo fabricante.

- Bancada de Granito cinza polido, com dimensão de 1,50x0,60 M.

4. PISO INDUSTRIAL DE ALTA RESISTENCIA:

- Será utilizado em todos ambientes conforme indicação em projeto, onde o piso terá espessura de 12 mm, com acabamento em resina. Para execução do mesmo será necessário um aterro compactado manualmente com sapinho com espessura mínima de 10 cm e uma base em concreto de 5 cm.

5. PINTURA:

- **PINTURA INTERNA:**

Todas as paredes internas, serão emassadas com massa látex, aplicados em duas demãos com lixamento manual, posteriormente serão aplicados o fundo selador e a pintura com tinta látex acrílico premium, conforme indicações em projeto. Receberão duas demãos, sendo que, cada demão de tinta somente poderá ser aplicada depois de obedecido a um intervalo de 24 (vinte e quatro) horas entre demãos sucessivas, possibilitando, assim, a perfeita secagem de cada uma delas, ou, conforme o tempo indicado pelo fabricante da tinta. As tintas aplicadas serão diluídas, conforme orientação do fabricante e aplicadas nas proporções recomendadas. As camadas deverão ser uniformes, sem escorrimento, falhas ou marcas de pincéis.

- **PINTURA EXTERNA**

As alvenarias externas da edificação serão emassadas com massa látex. As superfícies a pintar serão cuidadosamente limpas e convenientemente preparadas para o tipo de pintura a que se destinam. Receberão duas demãos de fundo selador e posteriormente de tinta acrílica premium, sendo que, cada demão de tinta somente poderá ser aplicada depois de obedecido a um intervalo de 24 (vinte e quatro) horas entre demãos sucessivas, possibilitando, assim, a perfeita secagem de cada uma delas. As tintas aplicadas serão diluídas, conforme orientação do fabricante e aplicadas nas proporções recomendadas. As camadas deverão ser uniformes, sem escorrimento, falhas ou marcas de pincéis. Pintura à base de látex acrílico de primeira linha. Equipamentos auxiliares, tais como andaimes poderão ser necessários na execução da pintura das fachadas.

6. ESQUADRIAS:

- **ESQUADRIAS DE VIDRO E FERRAGENS:**

Indicadas nos detalhes de esquadrias, as janelas serão em vidro transparente com 1, 2, 3 e 4 folhas, e as portas em vidro transparente com 2 folhas, características, dimensões, revestimentos indicados em projeto e no quadro de esquadrias (janelas e portas). O acabamento das superfícies dos perfis será de alumínio ou PVC, pintados na cor preto. E os vidros utilizados nas esquadrias deverão obedecer a NBR 11706 e NBR 7199.

Para execução das esquadrias, deverão ser feitos preliminarmente os levantamentos e medições no local para conferi-las nos projetos, posteriormente, assentar as esquadrias nos vãos e locais indicados, observando prumo e nível das mesmas, bem como pelo seu perfeito funcionamento. Todas as esquadrias de vidro (utilizadas nas divisórias dos sanitários) deverão possuir trincos para fechamento interno.

- **ESQUADRIAS DE ALUMÍNIO:**

As janelas de alumínio, com pintura eletrostática e vidro de 8 mm, devem ser instaladas conforme planilha, onde as mesmas devem ser chumbadas com argamassa forte de areia e cimento.

-

7. LOUÇAS, METAIS E ACESSÓRIOS.

- Serão instalados, conforme indicação em projeto e orientações do Responsável pela obra, acessórios diversos, louças e metais.

8. INSTALAÇÃO ELÉTRICA:

- Serão instalados no PSF, conforme instruções do Responsável pela obra e indicações em projeto.

9. FORRO:

- Deverá ser utilizado forro em PVC frisado, com rebaixo médio de 15 cm, manter pé direito de útil, conforme a realidade ambientes da unidade em questão.

10. COBERTURA:

- Revisão de cobertura, com telhada cerâmica tipo canal, com reposição máxima de 50% da área do telhado.
- Revisão de cobertura, com telha cerâmica tipo comum canal, Itabaiana ou similar, com reposição de no máximo 10% de material

João Manoel Pereira Rocha Neto
CREA BA 3000050953

MEMORIAL DESCRITIVO ARQUITETÔNICO

LEVANTAMENTO DE CADASTRO ARQUITETÔNICO

OBRA: Reforma de unidade básica de saúde

LOCALIDADE: Povoado de Mulungu, CEP: 46740-000, Centro, Boninal - Bahia

PROPRIETÁRIA: Prefeitura Municipal de Boninal

1. **OBJETO:** Este Memorial Descritivo compreende um conjunto de discriminações técnicas, critérios, condições e procedimentos estabelecidos para os Reparos do PSF Mulungu, localizado no Povoado de Mulungu, Zona Rural, S/N, cep: 46740-000, Boninal, Bahia.

- **PLANTA BAIXA:**

2. MATERIAIS:

- **PROJETO, MATERIAIS, EQUIPAMENTOS E CRITÉRIOS DE ANALOGIA:**

Nenhuma alteração nas plantas, detalhes ou especificações, determinando ou não alteração de custo da obra ou serviço, será executada sem autorização do Responsável Técnico pela obra e autorização prévia da Prefeitura de Boninal. Em caso de itens presentes neste Memorial Descritivo e não incluídos nos projetos, ou vice-versa, devem ser levados em conta na execução dos serviços de forma como se figurassem em ambos. em caso de divergências entre os desenhos de execução dos projetos e as especificações, o Responsável Técnico pela obra deverá ser consultado, a fim de definir qual a posição a ser adotada. Em caso de divergência entre desenhos de escalas diferentes, prevalecerão sempre os de escala maior. Na divergência entre cotas dos desenhos e suas dimensões em escala, prevalecerão as primeiras, sempre precedendo consulta ao Responsável Técnico pela obra.

- **VERGAS E CONTRA – VERGAS:**

Deverá ser empregado, em todos os vãos de portas e janelas, vergas e contra - vergas (este último, evidentemente, não será empregado em portas, e poderá ser dispensado quando da ocorrência de vãos menores que 60 cm). O engastamento lateral mínimo é de 30,0 cm ou 1,5 vezes a espessura da parede,

prevalecendo o maior. Quando os vãos forem relativamente próximos e na mesma altura, recomenda-se uma única verga sobre todos. Além disso, para vãos maiores que 2,40 m, a verga deverá ser calculada como viga.

- **REPAROS DE ALVENARIA E REVESTIMENTO COM ARGAMASSA**

As alvenarias em questão serão revestidas com argamassa de areia e cimento, onde for necessário, para dar acabamento e para reparos de alvenaria, com fins de sanar tricas, fissuras e rachaduras.

3. ACABAMENTOS INTERNOS:

- **SANITÁRIOS:**

O revestimento das paredes internas com placas 33x45 cm, junta de 3 mm, e espessura 9,5 mm, assentadas com argamassa industrializada próprios para esta aplicação e junta a prumo, revestimento na cor branco, será aplicado nas paredes completa (para paredes com altura do piso até o forro), conforme informações constantes no projeto. O porcelanato será de primeira qualidade (Classe A), apresentando toque acetinado, coloração perfeitamente uniforme, e resistência para trânsito moderado à intenso de pessoas e equipamentos, totalmente isentos de qualquer imperfeição, paginação especificada em projeto, com rejunte em epóxi em cor branca. O assentamento será procedido a seco, com emprego de argamassa de alta adesividade, o que dispensa a operação de molhar as superfícies do emboço e do revestimento. As juntas serão em material epóxi (com índice de absorção de água inferior a 4%) e corridas e, rigorosamente, dentro de nível e prumo, a espessura das juntas será de 3 mm. Após o assentamento, inicia-se a operação do rejuntamento, o que será efetuado com rejunte industrializado na proporção indicada pelo fabricante.

4. PISO INDUSTRIAL DE ALTA RESISTENCIA:

- Será utilizado em todos ambientes conforme indicação em projeto, onde o piso terá espessura de 12 mm, com acabamento em resina. Para execução do mesmo será necessário um aterro compactado manualmente com sapinho com espessura mínima de 10 cm e uma base em concreto de 5 cm.

5. PINTURA:

- **PINTURA INTERNA:**

Todas as paredes internas, serão emassadas com massa látex, aplicados em duas demãos com lixamento manual, posteriormente serão aplicados o fundo selador e a pintura com tinta látex acrílico premium, conforme indicações em projeto. Receberão duas demãos, sendo que, cada demão de tinta somente poderá ser aplicada depois de obedecido a um intervalo de 24 (vinte e quatro) horas entre demãos sucessivas, possibilitando, assim, a perfeita secagem de cada uma delas, ou, conforme o tempo indicado pelo fabricante da tinta. As tintas aplicadas serão diluídas, conforme orientação do fabricante e aplicadas nas proporções recomendadas. As camadas deverão ser uniformes, sem escorrimento, falhas ou marcas de pincéis.

- **PINTURA EXTERNA**

As alvenarias externas da edificação serão emassadas com massa látex. As superfícies a pintar serão cuidadosamente limpas e convenientemente preparadas para o tipo de pintura a que se destinam. Receberão duas demãos de fundo selador e posteriormente de tinta acrílica premium, sendo que, cada demão de tinta somente poderá ser aplicada depois de obedecido a um intervalo de 24 (vinte e quatro) horas entre demãos sucessivas, possibilitando, assim, a perfeita secagem de cada uma delas. As tintas aplicadas serão diluídas, conforme orientação do fabricante e aplicadas nas proporções recomendadas. As camadas deverão ser uniformes, sem escorrimento, falhas ou marcas de pincéis. Pintura à base de látex acrílico de primeira linha. Equipamentos auxiliares, tais como andaimes poderão ser necessários na execução da pintura das fachadas.

6. ESQUADRIAS:

• ESQUADRIAS DE VIDRO E FERRAGENS:

Indicadas nos detalhes de esquadrias, as janelas serão em vidro transparente com 1, 2, 3 e 4 folhas, e as portas em vidro transparente com 2 folhas, características, dimensões, revestimentos indicados em projeto e no quadro de esquadrias (janelas e portas). O acabamento das superfícies dos perfis será de alumínio ou PVC, pintados na cor preto. E os vidros utilizados nas esquadrias deverão obedecer a NBR 11706 e NBR 7199.

Para execução das esquadrias, deverão ser feitos preliminarmente os levantamentos e medições no local para conferi-las nos projetos, posteriormente, assentar as esquadrias nos vãos e locais indicados, observando prumo e nível das mesmas, bem como pelo seu perfeito funcionamento. Todas as esquadrias de vidro (utilizadas nas divisórias dos sanitários) deverão possuir trincos para fechamento interno.

• ESQUADRIAS DE MADEIRA E FERRAGENS:

As portas de abrir em madeira de lei prancheta deverão ter espessura mínima de 35 mm com ferragens em ferro latonado ou similar. As folhas respeitarão as medidas indicadas em projeto. Todas as portas de madeira serão pintadas com tinta esmalte sintética (livre de solvente) na cor branca. As régua para alisares de 7x1cm deverão ser madeira de Lei e pintados com tinta esmalte sintética na mesma cor das portas. Deverão ser verificadas as cargas das peças a serem fixadas pelas ferragens, principalmente as dobradiças, que deverão ser suficientemente robustas, de fôrma a suportarem com folga, o regime de trabalho a que venham a ser submetidas.

7. LOUÇAS, METAIS E ACESSÓRIOS.

- Serão instalados, conforme indicação em projeto e orientações do Responsável pela obra, acessórios diversos, louças e metais.

8. INSTALAÇÃO ELÉTRICA:

- Serão instalados no PSF, conforme instruções do Responsável pela obra e indicações em projeto.

9. FORRO:

- Deverá ser utilizado forro em PVC frisado, com rebaixo médio de 15 cm, manter pé direito de útil, conforme a realidade ambientes da unidade em questão.

10. COBERTURA:

- Revisão de cobertura, com telha de fibro – cimento ondulada, contendo espessura de 6 mm.
- Instalação de rufos de chapa galvanizada N° 24, com corte de 25 cm.

João Manoel Pereira Rocha Neto
CREA BA 3000050953

MEMORIAL DESCRITIVO ARQUITETÔNICO

LEVANTAMENTO DE CADASTRO ARQUITETÔNICO

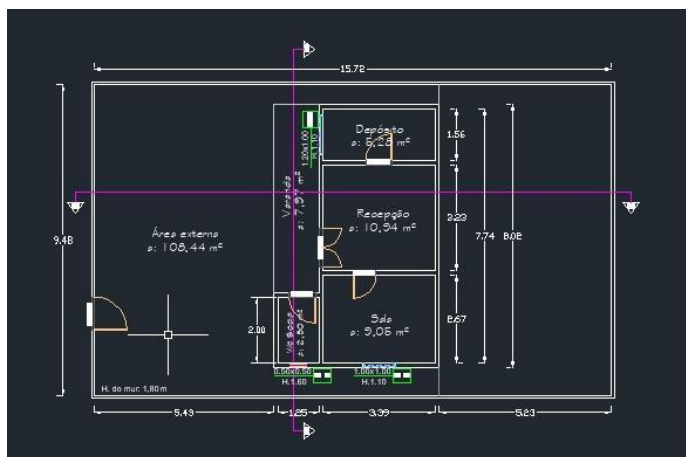
OBRA: Reforma de unidade básica de saúde

LOCALIDADE: Povoado de Palmeira do Cedro, CEP: 46740-000, Centro, Boninal - Bahia

PROPRIETÁRIA: Prefeitura Municipal de Boninal

1. **OBJETO:** Este Memorial Descritivo compreende um conjunto de discriminações técnicas, critérios, condições e procedimentos estabelecidos para os Reparos do PSF Palmeira do Cedro, localizado no Povoado de Palmeira do Centro, Zona Rural, S/N, cep: 46740-000, Boninal, Bahia.

- **PLANTA BAIXA**



2. **MATERIAIS:**

- **PROJETO, MATERIAIS, EQUIPAMENTOS E CRITÉRIOS DE ANALOGIA:**

Nenhuma alteração nas plantas, detalhes ou especificações, determinando ou não alteração de custo da obra ou serviço, será executada sem autorização do Responsável Técnico pela obra e autorização prévia da Prefeitura de Boninal. Em caso de itens presentes neste Memorial Descritivo e não incluídos nos projetos, ou vice-versa, devem ser levados em conta na execução dos serviços de forma como se figurassem em ambos. em caso de divergências entre os desenhos de execução dos projetos e as especificações, o Responsável Técnico pela obra deverá ser consultado, a fim de definir qual a posição a ser adotada. Em caso de divergência entre desenhos de escalas diferentes, prevalecerão sempre os de escala maior. Na divergência entre cotas dos desenhos e suas dimensões em escala, prevalecerão as primeiras, sempre precedendo consulta ao Responsável Técnico pela obra.

- **VERGAS E CONTRA – VERGAS:**

Deverá ser empregado, em todos os vãos de portas e janelas, vergas e contra - vergas (este último, evidentemente, não será empregado em portas, e poderá ser dispensado quando da ocorrência de vãos menores que 60 cm). O engastamento lateral mínimo é de 30,0 cm ou 1,5 vezes a espessura da parede,

prevalecendo o maior. Quando os vãos forem relativamente próximos e na mesma altura, recomenda-se uma única verga sobre todos. Além disso, para vãos maiores que 2,40 m, a verga deverá ser calculada como viga.

- **REPAROS DE ALVENARIA E REVESTIMENTO COM ARGAMASSA**

As alvenarias em questão serão revestidas com argamassa de areia e cimento, onde for necessário, para dar acabamento e para reparos de alvenaria, com fins de sanar tricas, fissuras e rachaduras.

3. ACABAMENTOS INTERNOS:

- **SANITÁRIOS:**

O revestimento das paredes internas com placas 33x45 cm, junta de 3 mm, e espessura 9,5 mm, assentadas com argamassa industrializada próprios para esta aplicação e junta a prumo, revestimento na cor branco, será aplicado nas paredes completa (para paredes com altura do piso até o forro), conforme informações constantes no projeto. O porcelanato será de primeira qualidade (Classe A), apresentando toque acetinado, coloração perfeitamente uniforme, e resistência para trânsito moderado à intenso de pessoas e equipamentos, totalmente isentos de qualquer imperfeição, paginação especificada em projeto, com rejunte em epóxi em cor branca. O assentamento será procedido a seco, com emprego de argamassa de alta adesividade, o que dispensa a operação de molhar as superfícies do emboço e do revestimento. As juntas serão em material epóxi (com índice de absorção de água inferior a 4%) e corridas e, rigorosamente, dentro de nível e prumo, a espessura das juntas será de 3 mm. Após o assentamento, inicia-se a operação do rejuntamento, o que será efetuado com rejunte industrializado na proporção indicada pelo fabricante.

4. PISO INDUSTRIAL DE ALTA RESISTENCIA:

- Será utilizado em todos ambientes conforme indicação em projeto, onde o piso terá espessura de 12 mm, com acabamento em resina. Para execução do mesmo será necessário um aterro compactado manualmente com sapinho com espessura mínima de 10 cm e uma base em concreto de 5 cm.

5. PINTURA:

- **PINTURA INTERNA:**

Todas as paredes internas, serão emassadas com massa látex, aplicados em duas demãos com lixamento manual, posteriormente serão aplicados o fundo selador e a pintura com tinta látex acrílico premium, conforme indicações em projeto. Receberão duas demãos, sendo que, cada demão de tinta somente poderá ser aplicada depois de obedecido a um intervalo de 24 (vinte e quatro) horas entre demãos sucessivas, possibilitando, assim, a perfeita secagem de cada uma delas, ou, conforme o tempo indicado pelo fabricante da tinta. As tintas aplicadas serão diluídas, conforme orientação do fabricante e aplicadas nas proporções recomendadas. As camadas deverão ser uniformes, sem escorrimento, falhas ou marcas de pincéis.

- **PINTURA EXTERNA**

As alvenarias externas da edificação serão emassadas com massa látex. As superfícies a pintar serão cuidadosamente limpas e convenientemente preparadas para o tipo de pintura a que se destinam. Receberão duas demãos de fundo selador e posteriormente de tinta acrílica premium, sendo que, cada demão de tinta somente poderá ser aplicada depois de obedecido a um intervalo de 24 (vinte e quatro) horas entre demãos sucessivas, possibilitando, assim, a perfeita secagem de cada uma delas. As tintas aplicadas serão diluídas, conforme orientação do fabricante e aplicadas nas proporções recomendadas. As camadas deverão ser uniformes, sem escorrimento, falhas ou marcas de pincéis. Pintura à base de látex acrílico de primeira linha. Equipamentos auxiliares, tais como andaimes poderão ser necessários na execução da pintura das fachadas.

6. ESQUADRIAS:

• ESQUADRIAS DE VIDRO E FERRAGENS:

Indicadas nos detalhes de esquadrias, as janelas serão em vidro transparente com 1, 2, 3 e 4 folhas, e as portas em vidro transparente com 2 folhas, características, dimensões, revestimentos indicados em projeto e no quadro de esquadrias (janelas e portas). O acabamento das superfícies dos perfis será de alumínio ou PVC, pintados na cor preto. E os vidros utilizados nas esquadrias deverão obedecer a NBR 11706 e NBR 7199.

Para execução das esquadrias, deverão ser feitos preliminarmente os levantamentos e medições no local para conferi-las nos projetos, posteriormente, assentar as esquadrias nos vãos e locais indicados, observando prumo e nível das mesmas, bem como pelo seu perfeito funcionamento. Todas as esquadrias de vidro (utilizadas nas divisórias dos sanitários) deverão possuir trincos para fechamento interno.

• ESQUADRIAS DE MADEIRA E FERRAGENS:

As portas de abrir em madeira de lei prancheta deverão ter espessura mínima de 35 mm com ferragens em ferro latonado ou similar. As folhas respeitarão as medidas indicadas em projeto. Todas as portas de madeira serão pintadas com tinta esmalte sintética (livre de solvente) na cor branca. As régua para alisares de 7x1cm deverão ser madeira de Lei e pintados com tinta esmalte sintética na mesma cor das portas. Deverão ser verificadas as cargas das peças a serem fixadas pelas ferragens, principalmente as dobradiças, que deverão ser suficientemente robustas, de fôrma a suportarem com folga, o regime de trabalho a que venham a ser submetidas.

7. LOUÇAS, METAIS E ACESSÓRIOS.

- Serão instalados, conforme indicação em projeto e orientações do Responsável pela obra, acessórios diversos, louças e metais.

8. INSTALAÇÃO ELÉTRICA:

- Serão instalados no PSF, conforme instruções do Responsável pela obra e indicações em projeto.

9. FORRO:

- Deverá ser utilizado forro em PVC frisado, com rebaixo médio de 15 cm, manter pé direito de útil, conforme a realidade ambientes da unidade em questão.

10. COBERTURA:

- Revisão de cobertura, com telhada cerâmica tipo canal, com reposição máxima de 50% da área do telhado.

11. LAJE:

- Laje para base da caixa d'água, com laje pré moldada unidirecional, bi apoiada, coberto com camada de concreto.

João Manoel Pereira Rocha Neto
CREA BA 3000050953

MEMORIAL DESCRITIVO ARQUITETÔNICO

LEVANTAMENTO DE CADASTRO ARQUITETÔNICO

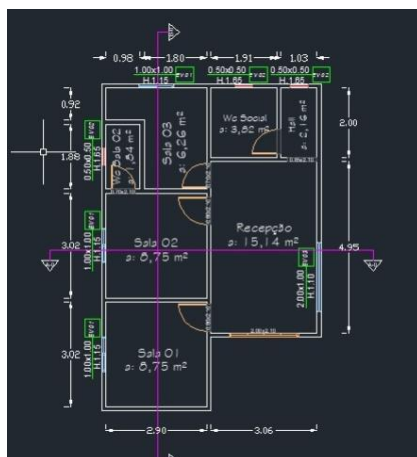
OBRA: Reforma de unidade básica de saúde

LOCALIDADE: Povoado de Picos 02, CEP: 46740-000, Centro, Boninal - Bahia

PROPRIETÁRIA: Prefeitura Municipal de Boninal

1. **OBJETO:** Este Memorial Descritivo compreende um conjunto de discriminações técnicas, critérios, condições e procedimentos estabelecidos para os Reparos do PSF Picos 02, localizado no Povoado de Picos 02, Zona Rural, S/N, cep: 46740-000, Boninal, Bahia.

- **PLANTA BAIXA:**



2. **MATERIAIS:**

- **PROJETO, MATERIAIS, EQUIPAMENTOS E CRITÉRIOS DE ANALOGIA:**

Nenhuma alteração nas plantas, detalhes ou especificações, determinando ou não alteração de custo da obra ou serviço, será executada sem autorização do Responsável Técnico pela obra e autorização prévia da Prefeitura de Boninal. Em caso de itens presentes neste Memorial Descritivo e não incluídos nos projetos, ou vice-versa, devem ser levados em conta na execução dos serviços de forma como se figurassem em ambos. em caso de divergências entre os desenhos de execução dos projetos e as especificações, o Responsável Técnico pela obra deverá ser consultado, a fim de definir qual a posição a ser adotada. Em caso de divergência entre desenhos de escalas diferentes, prevalecerão sempre os de escala maior. Na divergência entre cotas dos desenhos e suas dimensões em escala, prevalecerão as primeiras, sempre precedendo consulta ao Responsável Técnico pela obra.

- **VERGAS E CONTRA – VERGAS:**

Deverá ser empregado, em todos os vãos de portas e janelas, vergas e contra - vergas (este último, evidentemente, não será empregado em portas, e poderá ser dispensado quando da ocorrência de vãos menores que 60 cm). O engastamento lateral mínimo é de 30,0 cm ou 1,5 vezes a espessura da parede,

prevalecendo o maior. Quando os vãos forem relativamente próximos e na mesma altura, recomenda-se uma única verga sobre todos. Além disso, para vãos maiores que 2,40 m, a verga deverá ser calculada como viga.

- **REPAROS DE ALVENARIA E REVESTIMENTO COM ARGAMASSA**

As alvenarias em questão serão revestidas com argamassa de areia e cimento, onde for necessário, para dar acabamento e para reparos de alvenaria, com fins de sanar tricas, fissuras e rachaduras.

3. ACABAMENTOS INTERNOS:

- **SANITÁRIOS:**

O revestimento das paredes internas com placas 33x45 cm, junta de 3 mm, e espessura 9,5 mm, assentadas com argamassa industrializada próprios para esta aplicação e junta a prumo, revestimento na cor branco, será aplicado nas paredes completa (para paredes com altura do piso até o forro), conforme informações constantes no projeto. O porcelanato será de primeira qualidade (Classe A), apresentando toque acetinado, coloração perfeitamente uniforme, e resistência para trânsito moderado à intenso de pessoas e equipamentos, totalmente isentos de qualquer imperfeição, paginação especificada em projeto, com rejunte em epóxi em cor branca. O assentamento será procedido a seco, com emprego de argamassa de alta adesividade, o que dispensa a operação de molhar as superfícies do emboço e do revestimento. As juntas serão em material epóxi (com índice de absorção de água inferior a 4%) e corridas e, rigorosamente, dentro de nível e prumo, a espessura das juntas será de 3 mm. Após o assentamento, inicia-se a operação do rejuntamento, o que será efetuado com rejunte industrializado na proporção indicada pelo fabricante.

- Bancada de Granito cinza polido, com dimensão de 1,50x0,60 M.

4. PISO INDUSTRIAL DE ALTA RESISTENCIA:

- Será utilizado em todos ambientes conforme indicação em projeto, onde o piso terá espessura de 12 mm, com acabamento em resina. Para execução do mesmo será necessário um aterro compactado manualmente com sapinho com espessura mínima de 10 cm e uma base em concreto de 5 cm.

5. PINTURA:

- **PINTURA INTERNA:**

Todas as paredes internas, serão emassadas com massa látex, aplicados em duas demãos com lixamento manual, posteriormente serão aplicados o fundo selador e a pintura com tinta látex acrílico premium, conforme indicações em projeto. Receberão duas demãos, sendo que, cada demão de tinta somente poderá ser aplicada depois de obedecido a um intervalo de 24 (vinte e quatro) horas entre demãos sucessivas, possibilitando, assim, a perfeita secagem de cada uma delas, ou, conforme o tempo

indicado pelo fabricante da tinta. As tintas aplicadas serão diluídas, conforme orientação do fabricante e aplicadas nas proporções recomendadas. As camadas deverão ser uniformes, sem escorrimento, falhas ou marcas de pincéis.

- **PINTURA EXTERNA**

As alvenarias externas da edificação serão emassadas com massa látex. As superfícies a pintar serão cuidadosamente limpas e convenientemente preparadas para o tipo de pintura a que se destinam. Receberão duas demãos de fundo selador e posteriormente de tinta acrílica premium, sendo que, cada demão de tinta somente poderá ser aplicada depois de obedecido a um intervalo de 24 (vinte e quatro) horas entre demãos sucessivas, possibilitando, assim, a perfeita secagem de cada uma delas. As tintas aplicadas serão diluídas, conforme orientação do fabricante e aplicadas nas proporções recomendadas. As camadas deverão ser uniformes, sem escorrimento, falhas ou marcas de pincéis. Pintura à base de látex acrílico de primeira linha. Equipamentos auxiliares, tais como andaimes poderão ser necessários na execução da pintura das fachadas.

6. ESQUADRIAS:

- **ESQUADRIAS DE VIDRO E FERRAGENS:**

Indicadas nos detalhes de esquadrias, as janelas serão em vidro transparente com 1, 2, 3 e 4 folhas, e as portas em vidro transparente com 2 folhas, características, dimensões, revestimentos indicados em projeto e no quadro de esquadrias (janelas e portas). O acabamento das superfícies dos perfis será de alumínio ou PVC, pintados na cor preto. E os vidros utilizados nas esquadrias deverão obedecer a NBR 11706 e NBR 7199.

Para execução das esquadrias, deverão ser feitos preliminarmente os levantamentos e medições no local para conferi-las nos projetos, posteriormente, assentar as esquadrias nos vãos e locais indicados, observando prumo e nível das mesmas, bem como pelo seu perfeito funcionamento. Todas as esquadrias de vidro (utilizadas nas divisórias dos sanitários) deverão possuir trincos para fechamento interno.

- **ESQUADRIAS DE MADEIRA E FERRAGENS:**

As portas de abrir em madeira de lei prancheta deverão ter espessura mínima de 35 mm com ferragens em ferro latonado ou similar. As folhas respeitarão as medidas indicadas em projeto. Todas as portas de madeira serão pintadas com tinta esmalte sintética (livre de solvente) na cor branca. As réguas para alisares de 7x1cm deverão ser madeira de Lei e pintados com tinta esmalte sintética na mesma cor das portas. Deverão ser verificadas as cargas das peças a serem fixadas pelas ferragens, principalmente as dobradiças, que deverão ser suficientemente robustas, de fôrma a suportarem com folga, o regime de trabalho a que venham a ser submetidas.

7. LOUÇAS, METAIS E ACESSÓRIOS.

- Serão instalados, conforme indicação em projeto e orientações do Responsável pela obra, acessórios diversos, louças e metais.

8. INSTALAÇÃO ELÉTRICA:

- Serão instalados no PSF, conforme instruções do Responsável pela obra e indicações em projeto.

9. FORRO:

- Deverá ser utilizado forro em PVC frisado, com rebaixo médio de 15 cm, manter pé direito de útil, conforme a realidade ambientes da unidade em questão.

10. COBERTURA:

- Revisão de cobertura, com telha de fibro – cimento ondulada, contendo espessura de 6 mm.
- Instalação de rufos de chapa galvanizada N° 24, com corte de 25 cm.

João Manoel Pereira Rocha Neto
CREA BA 3000050953

MEMORIAL DESCRITIVO ARQUITETÔNICO

LEVANTAMENTO DE CADASTRO ARQUITETÔNICO

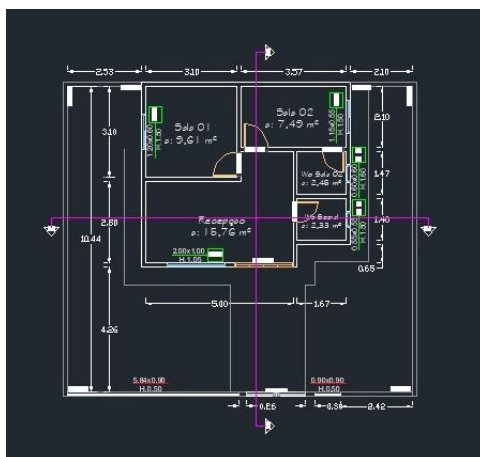
OBRA: Reforma de unidade básica de saúde

LOCALIDADE: Povoado de Rocinha, CEP: 46740-000, Centro, Boninal - Bahia

PROPRIETÁRIA: Prefeitura Municipal de Boninal

1. **OBJETO:** Este Memorial Descritivo compreende um conjunto de discriminações técnicas, critérios, condições e procedimentos estabelecidos para os Reparos do PSF Rocinha, localizado no Povoado de Rocinha, Zona Rural, S/N, cep: 46740-000, Boninal, Bahia.

- **PLANTA BAIXA:**



2. **MATERIAIS:**

- **PROJETO, MATERIAIS, EQUIPAMENTOS E CRITÉRIOS DE ANALOGIA:**

Nenhuma alteração nas plantas, detalhes ou especificações, determinando ou não alteração de custo da obra ou serviço, será executada sem autorização do Responsável Técnico pela obra e autorização prévia da Prefeitura de Boninal. Em caso de itens presentes neste Memorial Descritivo e não incluídos nos projetos, ou vice-versa, devem ser levados em conta na execução dos serviços de forma como se figurassem em ambos. em caso de divergências entre os desenhos de execução dos projetos e as especificações, o Responsável Técnico pela obra deverá ser consultado, a fim de definir qual a posição a ser adotada. Em caso de divergência entre desenhos de escalas diferentes, prevalecerão sempre os de escala maior. Na divergência entre cotas dos desenhos e suas dimensões em escala, prevalecerão as primeiras, sempre precedendo consulta ao Responsável Técnico pela obra.

- **VERGAS E CONTRA – VERGAS:**

Deverá ser empregado, em todos os vãos de portas e janelas, vergas e contra - vergas (este último, evidentemente, não será empregado em portas, e poderá ser dispensado quando da ocorrência de vãos menores que 60 cm). O engastamento lateral mínimo é de 30,0 cm ou 1,5 vezes a espessura da parede,

prevalecendo o maior. Quando os vãos forem relativamente próximos e na mesma altura, recomenda-se uma única verga sobre todos. Além disso, para vãos maiores que 2,40 m, a verga deverá ser calculada como viga.

- **REPAROS DE ALVENARIA E REVESTIMENTO COM ARGAMASSA**

As alvenarias em questão serão revestidas com argamassa de areia e cimento, onde for necessário, para dar acabamento e para reparos de alvenaria, com fins de sanar tricas, fissuras e rachaduras.

3. ACABAMENTOS INTERNOS:

- **SANITÁRIOS:**

O revestimento das paredes internas com placas 33x45 cm, junta de 3 mm, e espessura 9,5 mm, assentadas com argamassa industrializada próprios para esta aplicação e junta a prumo, revestimento na cor branco, será aplicado nas paredes completa (para paredes com altura do piso até o forro), conforme informações constantes no projeto. O porcelanato será de primeira qualidade (Classe A), apresentando toque acetinado, coloração perfeitamente uniforme, e resistência para trânsito moderado à intenso de pessoas e equipamentos, totalmente isentos de qualquer imperfeição, paginação especificada em projeto, com rejunte em epóxi em cor branca. O assentamento será procedido a seco, com emprego de argamassa de alta adesividade, o que dispensa a operação de molhar as superfícies do emboço e do revestimento. As juntas serão em material epóxi (com índice de absorção de água inferior a 4%) e corridas e, rigorosamente, dentro de nível e prumo, a espessura das juntas será de 3 mm. Após o assentamento, inicia-se a operação do rejuntamento, o que será efetuado com rejunte industrializado na proporção indicada pelo fabricante.

- Bancada de Granito cinza polido, com dimensão de 1,50x0,60 M.

4. PISO INDUSTRIAL DE ALTA RESISTENCIA:

- Será utilizado em todos ambientes conforme indicação em projeto, onde o piso terá espessura de 12 mm, com acabamento em resina. Para execução do mesmo será necessário um aterro compactado manualmente com sapinho com espessura mínima de 10 cm e uma base em concreto de 5 cm.

5. PINTURA:

- **PINTURA INTERNA:**

Todas as paredes internas, serão emassadas com massa látex, aplicados em duas demãos com lixamento manual, posteriormente serão aplicados o fundo selador e a pintura com tinta látex acrílico premium, conforme indicações em projeto. Receberão duas demãos, sendo que, cada demão de tinta somente poderá ser aplicada depois de obedecido a um intervalo de 24 (vinte e quatro) horas entre demãos sucessivas, possibilitando, assim, a perfeita secagem de cada uma delas, ou, conforme o tempo indicado pelo fabricante da tinta. As tintas aplicadas serão diluídas, conforme orientação do fabricante e aplicadas nas proporções recomendadas. As camadas deverão ser uniformes, sem escorrimento, falhas ou marcas de pincéis.

- **PINTURA EXTERNA**

As alvenarias externas da edificação serão emassadas com massa látex. As superfícies a pintar serão cuidadosamente limpas e convenientemente preparadas para o tipo de pintura a que se destinam. Receberão duas demãos de fundo selador e posteriormente de tinta acrílica premium, sendo que, cada demão de tinta somente poderá ser aplicada depois de obedecido a um intervalo de 24 (vinte e quatro) horas entre demãos sucessivas, possibilitando, assim, a perfeita secagem de cada uma delas. As tintas aplicadas serão diluídas, conforme orientação do fabricante e aplicadas nas proporções recomendadas. As camadas deverão ser uniformes, sem escorrimento, falhas ou marcas de pincéis. Pintura à base de látex acrílico de primeira linha. Equipamentos auxiliares, tais como andaimes poderão ser necessários na execução da pintura das fachadas.

6. ESQUADRIAS:

- **ESQUADRIAS DE VIDRO E FERRAGENS:**

Indicadas nos detalhes de esquadrias, as janelas serão em vidro transparente com 1, 2, 3 e 4 folhas, e as portas em vidro transparente com 2 folhas, características, dimensões, revestimentos indicados em projeto e no quadro de esquadrias (janelas e portas). O acabamento das superfícies dos perfis será de alumínio ou PVC, pintados na cor preto. E os vidros utilizados nas esquadrias deverão obedecer a NBR 11706 e NBR 7199.

Para execução das esquadrias, deverão ser feitos preliminarmente os levantamentos e medições no local para conferi-las nos projetos, posteriormente, assentar as esquadrias nos vãos e locais indicados, observando prumo e nível das mesmas, bem como pelo seu perfeito funcionamento. Todas as esquadrias de vidro (utilizadas nas divisórias dos sanitários) deverão possuir trincos para fechamento interno.

- **ESQUADRIAS DE MADEIRA E FERRAGENS:**

As portas de abrir em madeira de lei prancheta deverão ter espessura mínima de 35 mm com ferragens em ferro latonado ou similar. As folhas respeitarão as medidas indicadas em projeto. Todas as portas de madeira serão pintadas com tinta esmalte sintética (livre de solvente) na cor branca. As réguas para alisares de 7x1cm deverão ser madeira de Lei e pintados com tinta esmalte sintética na mesma cor das portas. Deverão ser verificadas as cargas das peças a serem fixadas pelas ferragens, principalmente as dobradiças, que deverão ser suficientemente robustas, de fôrma a suportarem com folga, o regime de trabalho a que venham a ser submetidas.

7. LOUÇAS, METAIS E ACESSÓRIOS.

- Serão instalados, conforme indicação em projeto e orientações do Responsável pela obra, acessórios diversos, louças e metais.

8. INSTALAÇÃO ELÉTRICA:

- Serão instalados no PSF, conforme instruções do Responsável pela obra e indicações em projeto.

9. FORRO:

- Deverá ser utilizado forro em PVC frisado, com rebaixo médio de 15 cm, manter pé direito de útil, conforme a realidade ambientes da unidade em questão.

10. COBERTURA:

- Revisão de cobertura, com telha de fibro – cimento ondulada, contendo espessura de 6 mm.
- Instalação de rufos de chapa galvanizada Nº 24, com corte de 25 cm.

11. JARDINAGEM:

- Plantio de grama batatais em placa.

João Manoel Pereira Rocha Neto
CREA BA 3000050953

MEMORIAL DESCRITIVO ARQUITETÔNICO

LEVANTAMENTO DE CADASTRO ARQUITETÔNICO

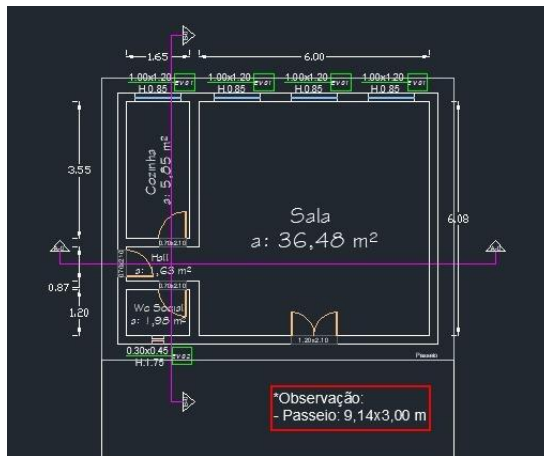
OBRA: Reforma de unidade básica de saúde

LOCALIDADE: Povoador de Santa Barbara, CEP: 46740-000, Centro, Boninal - Bahia

PROPRIETÁRIA: Prefeitura Municipal de Boninal

- 1. OBJETO:** Este Memorial Descritivo compreende um conjunto de discriminações técnicas, critérios, condições e procedimentos estabelecidos para os Reparos do PSF Santa Barbara, localizado no Povoado de Santa Barbara, Zona Rural, S/N, cep: 46740-000, Boninal, Bahia.

- **PLANTA BAIXA**



2. MATERIALS:

- **PROJETO, MATERIAIS, EQUIPAMENTOS E CRITÉRIOS DE ANALOGIA:**

Nenhuma alteração nas plantas, detalhes ou especificações, determinando ou não alteração de custo da obra ou serviço, será executada sem autorização do Responsável Técnico pela obra e autorização prévia da Prefeitura de Boninal. Em caso de itens presentes neste Memorial Descritivo e não incluídos nos projetos, ou vice-versa, devem ser levados em conta na execução dos serviços de forma como se figurassem em ambos. em caso de divergências entre os desenhos de execução dos projetos e as especificações, o Responsável Técnico pela obra deverá ser consultado, a fim de definir qual a posição a ser adotada. Em caso de divergência entre desenhos de escalas diferentes, prevalecerão sempre os de escala maior. Na divergência entre cotas dos desenhos e suas dimensões em escala, prevalecerão as primeiras, sempre precedendo consulta ao Responsável Técnico pela obra.

- **VERGAS E CONTRA – VERGAS:**

Deverá ser empregado, em todos os vãos de portas e janelas, vergas e contra - vergas (este último, evidentemente, não será empregado em portas, e poderá ser dispensado quando da ocorrência de vãos menores que 60 cm). O engastamento lateral mínimo é de 30,0 cm ou 1,5 vezes a espessura da parede.

prevalecendo o maior. Quando os vãos forem relativamente próximos e na mesma altura, recomenda-se uma única verga sobre todos. Além disso, para vãos maiores que 2,40 m, a verga deverá ser calculada como viga.

- **REPAROS DE ALVENARIA E REVESTIMENTO COM ARGAMASSA**

As alvenarias em questão serão revestidas com argamassa de areia e cimento, onde for necessário, para dar acabamento e para reparos de alvenaria, com fins de sanar tricas, fissuras e rachaduras.

3. ACABAMENTOS INTERNOS:

- **SANITÁRIOS E COZINHA:**

O revestimento das paredes internas com placas 33x45 cm, junta de 3 mm, e espessura 9,5 mm, assentadas com argamassa industrializada próprios para esta aplicação e junta a prumo, revestimento na cor branco, será aplicado nas paredes completa (para paredes com altura do piso até o forro), conforme informações constantes no projeto. O porcelanato será de primeira qualidade (Classe A), apresentando toque acetinado, coloração perfeitamente uniforme, e resistência para trânsito moderado à intenso de pessoas e equipamentos, totalmente isentos de qualquer imperfeição, paginação especificada em projeto, com rejunte em epóxi em cor branca. O assentamento será procedido a seco, com emprego de argamassa de alta adesividade, o que dispensa a operação de molhar as superfícies do emboço e do revestimento. As juntas serão em material epóxi (com índice de absorção de água inferior a 4%) e corridas e, rigorosamente, dentro de nível e prumo, a espessura das juntas será de 3 mm. Após o assentamento, inicia-se a operação do rejuntamento, o que será efetuado com rejunte industrializado na proporção indicada pelo fabricante.

4. PISO INDUSTRIAL DE ALTA RESISTENCIA:

- Será utilizado em todos ambientes conforme indicação em projeto, onde o piso terá espessura de 12 mm, com acabamento em resina. Para execução do mesmo será necessário um aterro compactado manualmente com sapinho com espessura mínima de 10 cm e uma base em concreto de 5 cm.

5. PINTURA:

- **PINTURA INTERNA:**

Todas as paredes internas, serão emassadas com massa látex, aplicados em duas demãos com lixamento manual, posteriormente serão aplicados o fundo selador e a pintura com tinta látex acrílico premium, conforme indicações em projeto. Receberão duas demãos, sendo que, cada demão de tinta somente poderá ser aplicada depois de obedecido a um intervalo de 24 (vinte e quatro) horas entre demãos sucessivas, possibilitando, assim, a perfeita secagem de cada uma delas, ou, conforme o tempo indicado pelo fabricante da tinta. As tintas aplicadas serão diluídas, conforme orientação do fabricante e aplicadas nas proporções recomendadas. As camadas deverão ser uniformes, sem escorrimento, falhas ou marcas de pincéis.

- **PINTURA EXTERNA**

As alvenarias externas da edificação serão emassadas com massa látex. As superfícies a pintar serão cuidadosamente limpas e convenientemente preparadas para o tipo de pintura a que se destinam. Receberão duas demãos de fundo selador e posteriormente de tinta acrílica premium, sendo que, cada demão de tinta somente poderá ser aplicada depois de obedecido a um intervalo de 24 (vinte e quatro) horas entre demãos sucessivas, possibilitando, assim, a perfeita secagem de cada uma delas. As tintas aplicadas serão diluídas, conforme orientação do fabricante e aplicadas nas proporções recomendadas. As camadas deverão ser uniformes, sem escorrimento, falhas ou marcas de pincéis. Pintura à base de látex acrílico de primeira linha. Equipamentos auxiliares, tais como andaimes poderão ser necessários na execução da pintura das fachadas.

6. ESQUADRIAS:

• ESQUADRIAS DE VIDRO E FERRAGENS:

Indicadas nos detalhes de esquadrias, as janelas serão em vidro transparente com 1, 2, 3 e 4 folhas, e as portas em vidro transparente com 2 folhas, características, dimensões, revestimentos indicados em projeto e no quadro de esquadrias (janelas e portas). O acabamento das superfícies dos perfis será de alumínio ou PVC, pintados na cor preto. E os vidros utilizados nas esquadrias deverão obedecer a NBR 11706 e NBR 7199.

Para execução das esquadrias, deverão ser feitos preliminarmente os levantamentos e medições no local para conferi-las nos projetos, posteriormente, assentar as esquadrias nos vãos e locais indicados, observando prumo e nível das mesmas, bem como pelo seu perfeito funcionamento. Todas as esquadrias de vidro (utilizadas nas divisórias dos sanitários) deverão possuir trincos para fechamento interno.

• ESQUADRIAS DE MADEIRA E FERRAGENS:

As portas de abrir em madeira de lei prancheta deverão ter espessura mínima de 35 mm com ferragens em ferro latonado ou similar. As folhas respeitarão as medidas indicadas em projeto. Todas as portas de madeira serão pintadas com tinta esmalte sintética (livre de solvente) na cor branca. As régua para alisares de 7x1cm deverão ser madeira de Lei e pintados com tinta esmalte sintética na mesma cor das portas. Deverão ser verificadas as cargas das peças a serem fixadas pelas ferragens, principalmente as dobradiças, que deverão ser suficientemente robustas, de fôrma a suportarem com folga, o regime de trabalho a que venham a ser submetidas.

7. LOUÇAS, METAIS E ACESSÓRIOS.

- Serão instalados, conforme indicação em projeto e orientações do Responsável pela obra, acessórios diversos, louças e metais.

8. INSTALAÇÃO ELÉTRICA:

- Serão instalados no PSF, conforme instruções do Responsável pela obra e indicações em projeto.

9. FORRO:

- Deverá ser utilizado forro em PVC frisado, com rebaixo médio de 15 cm, manter pé direito de útil, conforme a realidade ambientes da unidade em questão.

10. COBERTURA:

- Revisão de cobertura, com telhada cerâmica tipo canal, com reposição máxima de 50% da área do telhado.

11. LAJE:

- Laje para base da caixa d'água, com laje pré moldada unidirecional, bi apoiada, coberto com camada de concreto.

João Manoel Pereira Rocha Neto
CREA BA 3000050953

MEMORIAL DESCRITIVO ARQUITETÔNICO

LEVANTAMENTO DE CADASTRO ARQUITETÔNICO

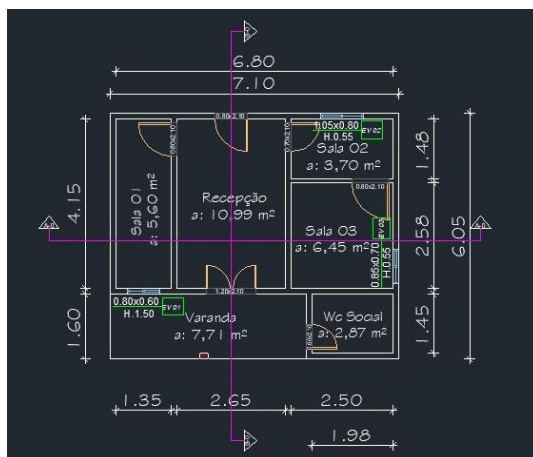
OBRA: Reforma de unidade básica de saúde

LOCALIDADE: Povoado São Domingos, CEP: 46740-000, Centro, Boninal - Bahia

PROPRIETÁRIA: Prefeitura Municipal de Boninal

1. **OBJETO:** Este Memorial Descritivo compreende um conjunto de discriminações técnicas, critérios, condições e procedimentos estabelecidos para os Reparos do PSF São Domingos, localizado no Povoado de São Domingos, Zona Rural, S/N, cep: 46740-000, Boninal, Bahia.

- **PLANTA BAIXA**



2. **MATERIAIS:**

- **PROJETO, MATERIAIS, EQUIPAMENTOS E CRITÉRIOS DE ANALOGIA:**

Nenhuma alteração nas plantas, detalhes ou especificações, determinando ou não alteração de custo da obra ou serviço, será executada sem autorização do Responsável Técnico pela obra e autorização prévia da Prefeitura de Boninal. Em caso de itens presentes neste Memorial Descritivo e não incluídos nos projetos, ou vice-versa, devem ser levados em conta na execução dos serviços de forma como se figurassem em ambos. em caso de divergências entre os desenhos de execução dos projetos e as especificações, o Responsável Técnico pela obra deverá ser consultado, a fim de definir qual a posição a ser adotada. Em caso de divergência entre desenhos de escalas diferentes, prevalecerão sempre os de escala maior. Na divergência entre cotas dos desenhos e suas dimensões em escala, prevalecerão as primeiras, sempre precedendo consulta ao Responsável Técnico pela obra.

- **VERGAS E CONTRA – VERGAS:**

Deverá ser empregado, em todos os vãos de portas e janelas, vergas e contra - vergas (este último, evidentemente, não será empregado em portas, e poderá ser dispensado quando da ocorrência de vãos menores que 60 cm). O engastamento lateral mínimo é de 30,0 cm ou 1,5 vezes a espessura da parede,

prevalecendo o maior. Quando os vãos forem relativamente próximos e na mesma altura, recomenda-se uma única verga sobre todos. Além disso, para vãos maiores que 2,40 m, a verga deverá ser calculada como viga.

- **REPAROS DE ALVENARIA E REVESTIMENTO COM ARGAMASSA**

As alvenarias em questão serão revestidas com argamassa de areia e cimento, onde for necessário, para dar acabamento e para reparos de alvenaria, com fins de sanar tricas, fissuras e rachaduras.

3. ACABAMENTOS INTERNOS:

- **SANITÁRIOS:**

O revestimento das paredes internas com placas 33x45 cm, junta de 3 mm, e espessura 9,5 mm, assentadas com argamassa industrializada próprios para esta aplicação e junta a prumo, revestimento na cor branco, será aplicado nas paredes completa (para paredes com altura do piso até o forro), conforme informações constantes no projeto. O porcelanato será de primeira qualidade (Classe A), apresentando toque acetinado, coloração perfeitamente uniforme, e resistência para trânsito moderado à intenso de pessoas e equipamentos, totalmente isentos de qualquer imperfeição, paginação especificada em projeto, com rejunte em epóxi em cor branca. O assentamento será procedido a seco, com emprego de argamassa de alta adesividade, o que dispensa a operação de molhar as superfícies do emboço e do revestimento. As juntas serão em material epóxi (com índice de absorção de água inferior a 4%) e corridas e, rigorosamente, dentro de nível e prumo, a espessura das juntas será de 3 mm. Após o assentamento, inicia-se a operação do rejuntamento, o que será efetuado com rejunte industrializado na proporção indicada pelo fabricante.

4. PISO INDUSTRIAL DE ALTA RESISTENCIA:

- Será utilizado em todos ambientes conforme indicação em projeto, onde o piso terá espessura de 12 mm, com acabamento em resina. Para execução do mesmo será necessário um aterro compactado manualmente com sapinho com espessura mínima de 10 cm e uma base em concreto de 5 cm.

5. PINTURA:

- **PINTURA INTERNA:**

Todas as paredes internas, serão emassadas com massa látex, aplicados em duas demãos com lixamento manual, posteriormente serão aplicados o fundo selador e a pintura com tinta látex acrílico premium, conforme indicações em projeto. Receberão duas demãos, sendo que, cada demão de tinta somente poderá ser aplicada depois de obedecido a um intervalo de 24 (vinte e quatro) horas entre demãos sucessivas, possibilitando, assim, a perfeita secagem de cada uma delas, ou, conforme o tempo indicado pelo fabricante da tinta. As tintas aplicadas serão diluídas, conforme orientação do fabricante e aplicadas nas proporções recomendadas. As camadas deverão ser uniformes, sem escorrimento, falhas ou marcas de pincéis.

- **PINTURA EXTERNA**

As alvenarias externas da edificação serão emassadas com massa látex. As superfícies a pintar serão cuidadosamente limpas e convenientemente preparadas para o tipo de pintura a que se destinam. Receberão duas demãos de fundo selador e posteriormente de tinta acrílica premium, sendo que, cada demão de tinta somente poderá ser aplicada depois de obedecido a um intervalo de 24 (vinte e quatro) horas entre demãos sucessivas, possibilitando, assim, a perfeita secagem de cada uma delas. As tintas aplicadas serão diluídas, conforme orientação do fabricante e aplicadas nas proporções recomendadas. As camadas deverão ser uniformes, sem escorrimento, falhas ou marcas de pincéis. Pintura à base de látex acrílico de primeira linha. Equipamentos auxiliares, tais como andaimes poderão ser necessários na execução da pintura das fachadas.

6. ESQUADRIAS:

• ESQUADRIAS DE VIDRO E FERRAGENS:

Indicadas nos detalhes de esquadrias, as janelas serão em vidro transparente com 1, 2, 3 e 4 folhas, e as portas em vidro transparente com 2 folhas, características, dimensões, revestimentos indicados em projeto e no quadro de esquadrias (janelas e portas). O acabamento das superfícies dos perfis será de alumínio ou PVC, pintados na cor preto. E os vidros utilizados nas esquadrias deverão obedecer a NBR 11706 e NBR 7199.

Para execução das esquadrias, deverão ser feitos preliminarmente os levantamentos e medições no local para conferi-las nos projetos, posteriormente, assentar as esquadrias nos vãos e locais indicados, observando prumo e nível das mesmas, bem como pelo seu perfeito funcionamento. Todas as esquadrias de vidro (utilizadas nas divisórias dos sanitários) deverão possuir trincos para fechamento interno.

• ESQUADRIAS DE MADEIRA E FERRAGENS:

As portas de abrir em madeira de lei prancheta deverão ter espessura mínima de 35 mm com ferragens em ferro latonado ou similar. As folhas respeitarão as medidas indicadas em projeto. Todas as portas de madeira serão pintadas com tinta esmalte sintética (livre de solvente) na cor branca. As réguas para alisares de 7x1cm deverão ser madeira de Lei e pintados com tinta esmalte sintética na mesma cor das portas. Deverão ser verificadas as cargas das peças a serem fixadas pelas ferragens, principalmente as dobradiças, que deverão ser suficientemente robustas, de fôrma a suportarem com folga, o regime de trabalho a que venham a ser submetidas.

• ESQUADRIAS DE ALUMÍNIO:

As janelas de alumínio, com pintura eletrostática e vidro de 8 mm, devem ser instaladas conforme planilha, onde as mesmas devem ser chumbadas com argamassa forte de areia e cimento.

7. LOUÇAS, METAIS E ACESSÓRIOS.

- Serão instalados, conforme indicação em projeto e orientações do Responsável pela obra, acessórios diversos, louças e metais.

8. INSTALAÇÃO ELÉTRICA:

- Serão instalados no PSF, conforme instruções do Responsável pela obra e indicações em projeto.

9. FORRO:

- Deverá ser utilizado forro em PVC frisado, com rebaixo médio de 15 cm, manter pé direito de útil, conforme a realidade ambientes da unidade em questão.

10. COBERTURA:

- Revisão de cobertura, com telhada cerâmica tipo canal, com reposição máxima de 50% da área do telhado.

11. LAJE:

- Laje para base da caixa d'água, com laje pré moldada unidirecional, bi apoiada, coberto com camada de concreto.

João Manoel Pereira Rocha Neto
CREA BA 3000050953

MEMORIAL DESCRITIVO ARQUITETÔNICO

LEVANTAMENTO DE CADASTRO ARQUITETÔNICO

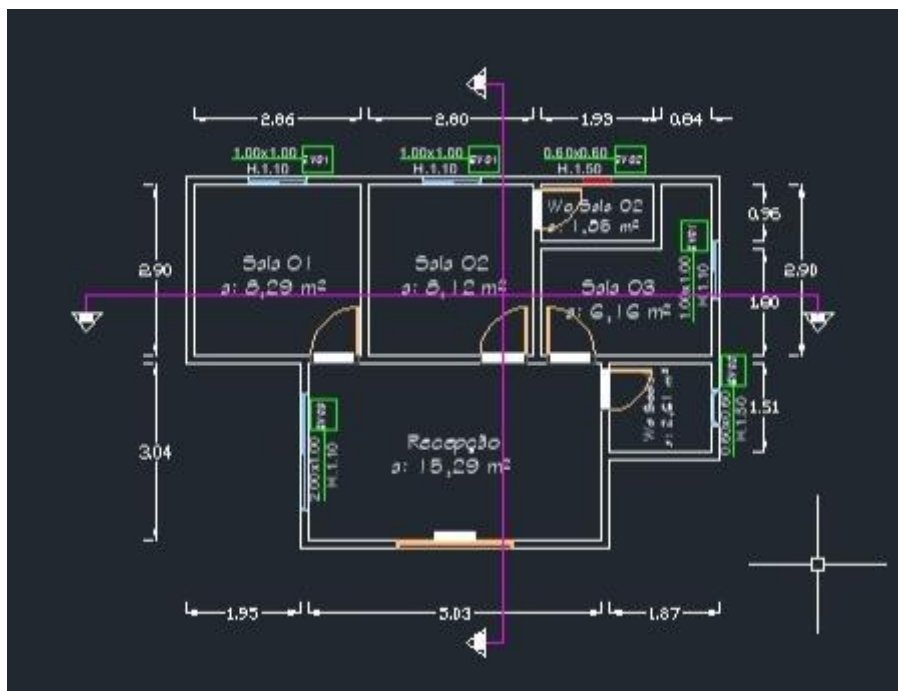
OBRA: Reforma de unidade básica de saúde

LOCALIDADE: Povoado de São Joaquim, CEP: 46740-000, Centro, Boninal - Bahia

PROPRIETÁRIA: Prefeitura Municipal de Boninal

1. **OBJETO:** Este Memorial Descritivo compreende um conjunto de discriminações técnicas, critérios, condições e procedimentos estabelecidos para os Reparos do PSF São Joaquim, localizado no Povoado de São Joaquim, Zona Rural, S/N, cep: 46740-000, Boninal, Bahia.

- **PLANTA BAIXA:**



2. **MATERIAIS:**

- **PROJETO, MATERIAIS, EQUIPAMENTOS E CRITÉRIOS DE ANALOGIA:**

Nenhuma alteração nas plantas, detalhes ou especificações, determinando ou não alteração de custo da obra ou serviço, será executada sem autorização do Responsável Técnico pela obra e autorização prévia da Prefeitura de Boninal. Em caso de itens presentes neste Memorial Descritivo e não incluídos nos projetos, ou vice-versa, devem ser levados em conta na execução dos serviços de forma como se figurassem em ambos. em caso de divergências entre os desenhos de execução dos projetos e as especificações, o Responsável Técnico pela obra deverá ser consultado, a fim de definir qual a posição a ser adotada. Em caso de divergência entre desenhos de escalas diferentes, prevalecerão sempre os de escala maior. Na divergência entre cotas dos desenhos e suas dimensões em escala, prevalecerão as primeiras, sempre precedendo consulta ao Responsável Técnico pela obra.

- **VERGAS E CONTRA – VERGAS:**

Deverá ser empregado, em todos os vãos de portas e janelas, vergas e contra - vergas (este último, evidentemente, não será empregado em portas, e poderá ser dispensado quando da ocorrência de vãos menores que 60 cm). O engastamento lateral mínimo é de 30,0 cm ou 1,5 vezes a espessura da parede, prevalecendo o maior. Quando os vãos forem relativamente próximos e na mesma altura, recomenda-se uma única verga sobre todos. Além disso, para vãos maiores que 2,40 m, a verga deverá ser calculada como viga.

- **REPAROS DE ALVENARIA E REVESTIMENTO COM ARGAMASSA**

As alvenarias em questão serão revestidas com argamassa de areia e cimento, onde for necessário, para dar acabamento e para reparos de alvenaria, com fins de sanar tricas, fissuras e rachaduras.

3. ACABAMENTOS INTERNOS:

- **SANITÁRIOS:**

O revestimento das paredes internas com placas 33x45 cm, junta de 3 mm, e espessura 9,5 mm, assentadas com argamassa industrializada próprios para esta aplicação e junta a prumo, revestimento na cor branco, será aplicado nas paredes completa (para paredes com altura do piso até o forro), conforme informações constantes no projeto. O porcelanato será de primeira qualidade (Classe A), apresentando toque acetinado, coloração perfeitamente uniforme, e resistência para trânsito moderado à intenso de pessoas e equipamentos, totalmente isentos de qualquer imperfeição, paginação especificada em projeto, com rejunte em epóxi em cor branca. O assentamento será procedido a seco, com emprego de argamassa de alta adesividade, o que dispensa a operação de molhar as superfícies do emboço e do revestimento. As juntas serão em material epóxi (com índice de absorção de água inferior a 4%) e corridas e, rigorosamente, dentro de nível e prumo, a espessura das juntas será de 3 mm. Após o assentamento, inicia-se a operação do rejuntamento, o que será efetuado com rejunte industrializado na proporção indicada pelo fabricante.

4. PISO INDUSTRIAL DE ALTA RESISTENCIA:

- Será utilizado em todos ambientes conforme indicação em projeto, onde o piso terá espessura de 12 mm, com acabamento em resina. Para execução do mesmo será necessário um aterro compactado manualmente com sapinho com espessura mínima de 10 cm e uma base em concreto de 5 cm.

5. PINTURA:

- **PINTURA INTERNA:**

Todas as paredes internas, serão emassadas com massa látex, aplicados em duas demãos com lixamento manual, posteriormente serão aplicados o fundo selador e a pintura com tinta látex acrílico premium, conforme indicações em projeto. Receberão duas demãos, sendo que, cada demão de tinta somente poderá ser aplicada depois de obedecido a um intervalo de 24 (vinte e quatro) horas entre

demãos sucessivas, possibilitando, assim, a perfeita secagem de cada uma delas, ou, conforme o tempo indicado pelo fabricante da tinta. As tintas aplicadas serão diluídas, conforme orientação do fabricante e aplicadas nas proporções recomendadas. As camadas deverão ser uniformes, sem escorrimento, falhas ou marcas de pincéis.

- **PINTURA EXTERNA**

As alvenarias externas da edificação serão emassadas com massa látex. As superfícies a pintar serão cuidadosamente limpas e convenientemente preparadas para o tipo de pintura a que se destinam. Receberão duas demãos de fundo selador e posteriormente de tinta acrílica premium, sendo que, cada demão de tinta somente poderá ser aplicada depois de obedecido a um intervalo de 24 (vinte e quatro) horas entre demãos sucessivas, possibilitando, assim, a perfeita secagem de cada uma delas. As tintas aplicadas serão diluídas, conforme orientação do fabricante e aplicadas nas proporções recomendadas. As camadas deverão ser uniformes, sem escorrimento, falhas ou marcas de pincéis. Pintura à base de látex acrílico de primeira linha. Equipamentos auxiliares, tais como andaimes poderão ser necessários na execução da pintura das fachadas.

6. ESQUADRIAS:

- **ESQUADRIAS DE VIDRO E FERRAGENS:**

Indicadas nos detalhes de esquadrias, as janelas serão em vidro transparente com 1, 2, 3 e 4 folhas, e as portas em vidro transparente com 2 folhas, características, dimensões, revestimentos indicados em projeto e no quadro de esquadrias (janelas e portas). O acabamento das superfícies dos perfis será alumínio ou PVC, pintados na cor preto. E os vidros utilizados nas esquadrias deverão obedecer a NBR 11706 e NBR 7199.

Para execução das esquadrias, deverão ser feitos preliminarmente os levantamentos e medições no local para conferi-las nos projetos, posteriormente, assentar as esquadrias nos vãos e locais indicados, observando prumo e nível das mesmas, bem como pelo seu perfeito funcionamento. Todas as esquadrias de vidro (utilizadas nas divisórias dos sanitários) deverão possuir trincos para fechamento interno.

7. LOUÇAS, METAIS E ACESSÓRIOS.

- Serão instalados, conforme indicação em projeto e orientações do Responsável pela obra, acessórios diversos, louças e metais.

8. INSTALAÇÃO ELÉTRICA:

- Serão instalados no PSF, conforme instruções do Responsável pela obra e indicações em projeto.

9. COBERTURA:

- Revisão de cobertura, com telha de fibro – cimento ondulada, contendo espessura de 6 mm.

- Instalação de rufos de chapa galvanizada N° 24, com corte de 25 cm.

João Manoel Pereira Rocha Neto
CREA BA 3000050953

MEMORIAL DESCRITIVO ARQUITETÔNICO

LEVANTAMENTO DE CADASTRO ARQUITETÔNICO

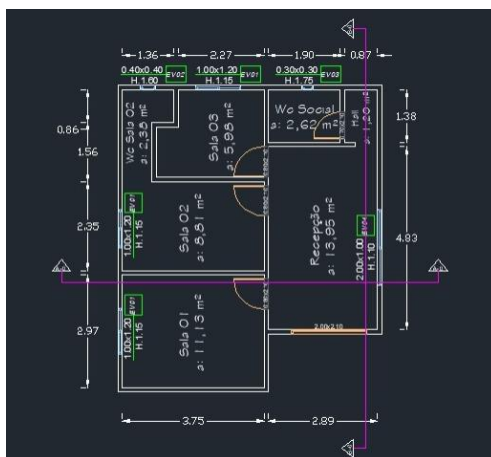
OBRA: Reforma de unidade básica de saúde

LOCALIDADE: Povoado de Simeão, CEP: 46740-000, Centro, Boninal - Bahia

PROPRIETÁRIA: Prefeitura Municipal de Boninal

- 1. OBJETO:** Este Memorial Descritivo compreende um conjunto de discriminações técnicas, critérios, condições e procedimentos estabelecidos para os Reparos do PSF Simeão, localizado no Povoado de Simeão, Zona Rural, S/N, cep: 46740-000, Boninal, Bahia.

- PLANTA BAIXA:**



- 2. MATERIAIS:**

- PROJETO, MATERIAIS, EQUIPAMENTOS E CRITÉRIOS DE ANALOGIA:**

Nenhuma alteração nas plantas, detalhes ou especificações, determinando ou não alteração de custo da obra ou serviço, será executada sem autorização do Responsável Técnico pela obra e autorização prévia da Prefeitura de Boninal. Em caso de itens presentes neste Memorial Descritivo e não incluídos nos projetos, ou vice-versa, devem ser levados em conta na execução dos serviços de forma como se figurassem em ambos. em caso de divergências entre os desenhos de execução dos projetos e as especificações, o Responsável Técnico pela obra deverá ser consultado, a fim de definir qual a posição a ser adotada. Em caso de divergência entre desenhos de escalas diferentes, prevalecerão sempre os de escala maior. Na divergência entre cotas dos desenhos e suas dimensões em escala, prevalecerão as primeiras, sempre precedendo consulta ao Responsável Técnico pela obra.

- VERGAS E CONTRA – VERGAS:**

Deverá ser empregado, em todos os vãos de portas e janelas, vergas e contra - vergas (este último, evidentemente, não será empregado em portas, e poderá ser dispensado quando da ocorrência de vãos menores que 60 cm). O engastamento lateral mínimo é de 30,0 cm ou 1,5 vezes a espessura da parede,

prevalecendo o maior. Quando os vãos forem relativamente próximos e na mesma altura, recomenda-se uma única verga sobre todos. Além disso, para vãos maiores que 2,40 m, a verga deverá ser calculada como viga.

- **REPAROS DE ALVENARIA E REVESTIMENTO COM ARGAMASSA**

As alvenarias em questão serão revestidas com argamassa de areia e cimento, onde for necessário, para dar acabamento e para reparos de alvenaria, com fins de sanar tricas, fissuras e rachaduras.

3. ACABAMENTOS INTERNOS:

- **SANITÁRIOS:**

O revestimento das paredes internas com placas 33x45 cm, junta de 3 mm, e espessura 9,5 mm, assentadas com argamassa industrializada próprios para esta aplicação e junta a prumo, revestimento na cor branco, será aplicado nas paredes completa (para paredes com altura do piso até o forro), conforme informações constantes no projeto. O porcelanato será de primeira qualidade (Classe A), apresentando toque acetinado, coloração perfeitamente uniforme, e resistência para trânsito moderado à intenso de pessoas e equipamentos, totalmente isentos de qualquer imperfeição, paginação especificada em projeto, com rejunte em epóxi em cor branca. O assentamento será procedido a seco, com emprego de argamassa de alta adesividade, o que dispensa a operação de molhar as superfícies do emboço e do revestimento. As juntas serão em material epóxi (com índice de absorção de água inferior a 4%) e corridas e, rigorosamente, dentro de nível e prumo, a espessura das juntas será de 3 mm. Após o assentamento, inicia-se a operação do rejuntamento, o que será efetuado com rejunte industrializado na proporção indicada pelo fabricante.

4. PISO INDUSTRIAL DE ALTA RESISTENCIA:

- Será utilizado em todos ambientes conforme indicação em projeto, onde o piso terá espessura de 12 mm, com acabamento em resina. Para execução do mesmo será necessário um aterro compactado manualmente com sapinho com espessura mínima de 10 cm e uma base em concreto de 5 cm.

5. PINTURA:

- **PINTURA INTERNA:**

Todas as paredes internas, serão emassadas com massa látex, aplicados em duas demãos com lixamento manual, posteriormente serão aplicados o fundo selador e a pintura com tinta látex acrílico premium, conforme indicações em projeto. Receberão duas demãos, sendo que, cada demão de tinta somente poderá ser aplicada depois de obedecido a um intervalo de 24 (vinte e quatro) horas entre demãos sucessivas, possibilitando, assim, a perfeita secagem de cada uma delas, ou, conforme o tempo indicado pelo fabricante da tinta. As tintas aplicadas serão diluídas, conforme orientação do fabricante e aplicadas nas proporções recomendadas. As camadas deverão ser uniformes, sem escorrimento, falhas ou marcas de pincéis.

- **PINTURA EXTERNA**

As alvenarias externas da edificação serão emassadas com massa látex. As superfícies a pintar serão cuidadosamente limpas e convenientemente preparadas para o tipo de pintura a que se destinam. Receberão duas demãos de fundo selador e posteriormente de tinta acrílica premium, sendo que, cada demão de tinta somente poderá ser aplicada depois de obedecido a um intervalo de 24 (vinte e quatro) horas entre demãos sucessivas, possibilitando, assim, a perfeita secagem de cada uma delas. As tintas aplicadas serão diluídas, conforme orientação do fabricante e aplicadas nas proporções recomendadas. As camadas deverão ser uniformes, sem escorrimento, falhas ou marcas de pincéis. Pintura à base de látex acrílico de primeira linha. Equipamentos auxiliares, tais como andaimes poderão ser necessários na execução da pintura das fachadas.

6. ESQUADRIAS:

• ESQUADRIAS DE VIDRO E FERRAGENS:

Indicadas nos detalhes de esquadrias, as janelas serão em vidro transparente com 1, 2, 3 e 4 folhas, e as portas em vidro transparente com 2 folhas, características, dimensões, revestimentos indicados em projeto e no quadro de esquadrias (janelas e portas). O acabamento das superfícies dos perfis será de alumínio ou PVC, pintados na cor preto. E os vidros utilizados nas esquadrias deverão obedecer a NBR 11706 e NBR 7199.

Para execução das esquadrias, deverão ser feitos preliminarmente os levantamentos e medições no local para conferi-las nos projetos, posteriormente, assentar as esquadrias nos vãos e locais indicados, observando prumo e nível das mesmas, bem como pelo seu perfeito funcionamento. Todas as esquadrias de vidro (utilizadas nas divisórias dos sanitários) deverão possuir trincos para fechamento interno.

• ESQUADRIAS DE MADEIRA E FERRAGENS:

As portas de abrir em madeira de lei prancheta deverão ter espessura mínima de 35 mm com ferragens em ferro latonado ou similar. As folhas respeitarão as medidas indicadas em projeto. Todas as portas de madeira serão pintadas com tinta esmalte sintética (livre de solvente) na cor branca. As régua para alisares de 7x1cm deverão ser madeira de Lei e pintados com tinta esmalte sintética na mesma cor das portas. Deverão ser verificadas as cargas das peças a serem fixadas pelas ferragens, principalmente as dobradiças, que deverão ser suficientemente robustas, de fôrma a suportarem com folga, o regime de trabalho a que venham a ser submetidas.

7. LOUÇAS, METAIS E ACESSÓRIOS.

- Serão instalados, conforme indicação em projeto e orientações do Responsável pela obra, acessórios diversos, louças e metais.

8. INSTALAÇÃO ELÉTRICA:

- Serão instalados no PSF, conforme instruções do Responsável pela obra e indicações em projeto.

9. FORRO:

- Deverá ser utilizado forro em PVC frisado, com rebaixo médio de 15 cm, manter pé direito de útil, conforme a realidade ambientes da unidade em questão.

10. COBERTURA:

- Revisão de cobertura, com telha de fibro – cimento ondulada, contendo espessura de 6 mm.
- Instalação de rufos de chapa galvanizada N° 24, com corte de 25 cm.

João Manoel Pereira Rocha Neto
CREA BA 3000050953

MEMORIAL DESCRITIVO ARQUITETÔNICO

LEVANTAMENTO DE CADASTRO ARQUITETÔNICO

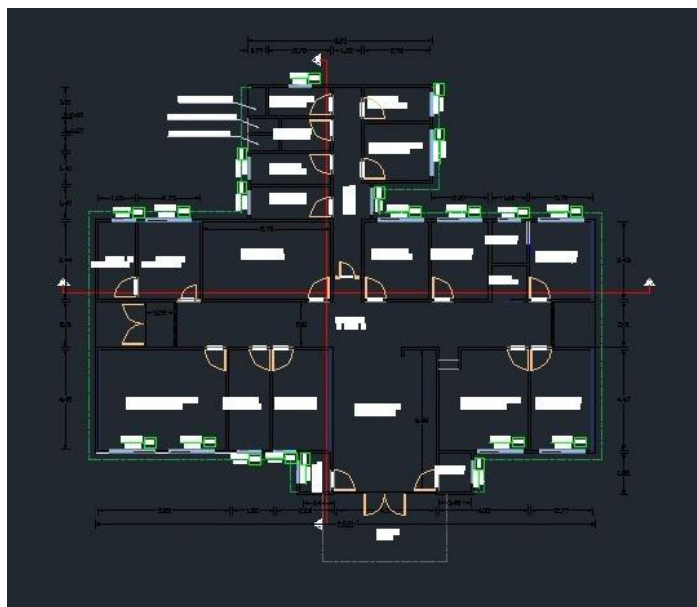
OBRA: Reforma de unidade básica de saúde

LOCALIDADE: Avenida Zacarias Caetano dos Santos, S/N, CEP: 46740-000, Centro, Boninal - Bahia

PROPRIETÁRIA: Prefeitura Municipal de Boninal

1. **OBJETO:** Este Memorial Descritivo compreende um conjunto de discriminações técnicas, critérios, condições e procedimentos estabelecidos para os Reparos do UBS Ednara, localizado na Avenida Zacarias Caetano dos Santos, S/N, Centro, cep: 46740-000, Boninal, Bahia.

- **PLANTA BAIXA**



2. **MATERIAIS:**

- **PROJETO, MATERIAIS, EQUIPAMENTOS E CRITÉRIOS DE ANALOGIA:**

Nenhuma alteração nas plantas, detalhes ou especificações, determinando ou não alteração de custo da obra ou serviço, será executada sem autorização do Responsável Técnico pela obra e autorização prévia da Prefeitura de Boninal. Em caso de itens presentes neste Memorial Descritivo e não incluídos nos projetos, ou vice-versa, devem ser levados em conta na execução dos serviços de forma como se figurassem em ambos. em caso de divergências entre os desenhos de execução dos projetos e as especificações, o Responsável Técnico pela obra deverá ser consultado, a fim de definir qual a posição a ser adotada. Em caso de divergência entre desenhos de escalas diferentes, prevalecerão sempre os de escala maior. Na divergência entre cotas dos desenhos e suas dimensões em escala, prevalecerão as primeiras, sempre precedendo consulta ao Responsável Técnico pela obra.

- **VERGAS E CONTRA – VERGAS:**

Deverá ser empregado, em todos os vãos de portas e janelas, vergas e contra - vergas (este último, evidentemente, não será empregado em portas, e poderá ser dispensado quando da ocorrência de vãos menores que 60 cm). O engastamento lateral mínimo é de 30,0 cm ou 1,5 vezes a espessura da parede, prevalecendo o maior. Quando os vãos forem relativamente próximos e na mesma altura, recomenda-se uma única verga sobre todos. Além disso, para vãos maiores que 2,40 m, a verga deverá ser calculada como viga.

- **REPAROS DE ALVENARIA E REVESTIMENTO COM ARGAMASSA**

As alvenarias em questão serão revestidas com argamassa de areia e cimento, onde for necessário, para dar acabamento e para reparos de alvenaria, com fins de sanar tricas, fissuras e rachaduras.

3. ACABAMENTOS INTERNOS:

- **SANITÁRIOS:**

O revestimento das paredes internas com placas 33x45 cm, junta de 3 mm, e espessura 9,5 mm, assentadas com argamassa industrializada próprios para esta aplicação e junta a prumo, revestimento na cor branco, será aplicado nas paredes completa (para paredes com altura do piso até o forro), conforme informações constantes no projeto. O porcelanato será de primeira qualidade (Classe A), apresentando toque acetinado, coloração perfeitamente uniforme, e resistência para trânsito moderado à intenso de pessoas e equipamentos, totalmente isentos de qualquer imperfeição, paginação especificada em projeto, com rejunte em epóxi em cor branca. O assentamento será procedido a seco, com emprego de argamassa de alta adesividade, o que dispensa a operação de molhar as superfícies do emboço e do revestimento. As juntas serão em material epóxi (com índice de absorção de água inferior a 4%) e corridas e, rigorosamente, dentro de nível e prumo, a espessura das juntas será de 3 mm. Após o assentamento, inicia-se a operação do rejuntamento, o que será efetuado com rejunte industrializado na proporção indicada pelo fabricante.

- Bancada de Granito cinza polido, com dimensão de 1,50x0,60 M.

4. PISO INDUSTRIAL DE ALTA RESISTENCIA:

- Será utilizado em todos ambientes conforme indicação em projeto, onde o piso terá espessura de 12 mm, com acabamento em resina. Para execução do mesmo será necessário um aterro compactado manualmente com sapinho com espessura mínima de 10 cm e uma base em concreto de 5 cm.

5. PINTURA:

- **PINTURA INTERNA:**

Todas as paredes internas, serão emassadas com massa látex, aplicados em duas demãos com lixamento manual, posteriormente serão aplicados o fundo selador e a pintura com tinta látex acrílico premium, conforme indicações em projeto. Receberão duas demãos, sendo que, cada demão de tinta

somente poderá ser aplicada depois de obedecido a um intervalo de 24 (vinte e quatro) horas entre demãos sucessivas, possibilitando, assim, a perfeita secagem de cada uma delas, ou, conforme o tempo indicado pelo fabricante da tinta. As tintas aplicadas serão diluídas, conforme orientação do fabricante e aplicadas nas proporções recomendadas. As camadas deverão ser uniformes, sem escorrimento, falhas ou marcas de pincéis.

- **PINTURA EXTERNA**

As alvenarias externas da edificação serão emassadas com massa látex. As superfícies a pintar serão cuidadosamente limpas e convenientemente preparadas para o tipo de pintura a que se destinam. Receberão duas demãos de fundo selador e posteriormente de tinta acrílica premium, sendo que, cada demão de tinta somente poderá ser aplicada depois de obedecido a um intervalo de 24 (vinte e quatro) horas entre demãos sucessivas, possibilitando, assim, a perfeita secagem de cada uma delas. As tintas aplicadas serão diluídas, conforme orientação do fabricante e aplicadas nas proporções recomendadas. As camadas deverão ser uniformes, sem escorrimento, falhas ou marcas de pincéis. Pintura à base de látex acrílico de primeira linha. Equipamentos auxiliares, tais como andaimes poderão ser necessários na execução da pintura das fachadas.

6. ESQUADRIAS:

- **ESQUADRIAS DE VIDRO E FERRAGENS:**

Indicadas nos detalhes de esquadrias, as janelas serão em vidro transparente com 1, 2, 3 e 4 folhas, e as portas em vidro transparente com 2 folhas, características, dimensões, revestimentos indicados em projeto e no quadro de esquadrias (janelas e portas). O acabamento das superfícies dos perfis será de alumínio ou PVC, pintados na cor preto. E os vidros utilizados nas esquadrias deverão obedecer a NBR 11706 e NBR 7199.

Para execução das esquadrias, deverão ser feitos preliminarmente os levantamentos e medições no local para conferi-las nos projetos, posteriormente, assentar as esquadrias nos vãos e locais indicados, observando prumo e nível das mesmas, bem como pelo seu perfeito funcionamento. Todas as esquadrias de vidro (utilizadas nas divisórias dos sanitários) deverão possuir trincos para fechamento interno.

- **ESQUADRIAS DE MADEIRA E FERRAGENS:**

As portas de abrir em madeira de lei prancheta deverão ter espessura mínima de 35 mm com ferragens em ferro latonado ou similar. As folhas respeitarão as medidas indicadas em projeto. Todas as portas de madeira serão pintadas com tinta esmalte sintética (livre de solvente) na cor branca. As réguas para alisares de 7x1cm deverão ser madeira de Lei e pintados com tinta esmalte sintética na mesma cor das portas. Deverão ser verificadas as cargas das peças a serem fixadas pelas ferragens, principalmente as dobradiças, que deverão ser suficientemente robustas, de fôrma a suportarem com folga, o regime de trabalho a que venham a ser submetidas.

- **PORTÃO EM AÇO:**

Portão em tubo de aço galvanizado, diâmetro de 1”, chumbado com argamassa de areia e cimento.

7. LOUÇAS, METAIS E ACESSÓRIOS.

- Serão instalados, conforme indicação em projeto e orientações do Responsável pela obra, acessórios diversos, louças e metais.

8. INSTALAÇÃO ELÉTRICA:

- Serão instalados no PSF, conforme instruções do Responsável pela obra e indicações em projeto.

9. FORRO:

- Deverá ser utilizado forro em PVC frisado, com rebaixo médio de 15 cm, manter pé direito de útil, conforme a realidade ambientes da unidade em questão.

10. COBERTURA:

- Instalação de rufos de chapa galvanizada N° 24, com corte de 25 cm.
- Calha de chapa de aço galvanizado N° 24, com corte de 25 cm
- Revisão de cobertura, com telha de fibro – cimento ondulada, contendo espessura de 4 mm.

11. JARDINAGEM:

- Plantio de grama batatais em placa.

João Manoel Pereira Rocha Neto
CREA BA 3000050953

MEMORIAL DESCRITIVO ARQUITETÔNICO

LEVANTAMENTO DE CADASTRO ARQUITETÔNICO

OBRA: Reforma de unidade básica de saúde

LOCALIDADE: Distrito de Nova Colina, Zona Rural, S/N, CEP: 46740-000, Boninal - Bahia

PROPRIETÁRIA: Prefeitura Municipal de Boninal

1. **OBJETO:** Este Memorial Descritivo compreende um conjunto de discriminações técnicas, critérios, condições e procedimentos estabelecidos para os Reparos do UBS Nova Colina, localizado no distrito de Nova Colina, Zona Rural, S/N, cep: 46740-000, Boninal, Bahia.

- **PLANTA BAIXA**



2. **MATERIAIS:**

- **PROJETO, MATERIAIS, EQUIPAMENTOS E CRITÉRIOS DE ANALOGIA:**

Nenhuma alteração nas plantas, detalhes ou especificações, determinando ou não alteração de custo da obra ou serviço, será executada sem autorização do Responsável Técnico pela obra e autorização prévia da Prefeitura de Boninal. Em caso de itens presentes neste Memorial Descritivo e não incluídos nos projetos, ou vice-versa, devem ser levados em conta na execução dos serviços de forma como se figurassem em ambos. em caso de divergências entre os desenhos de execução dos projetos e as especificações, o Responsável Técnico pela obra deverá ser consultado, a fim de definir qual a posição a ser adotada. Em caso de divergência entre desenhos de escalas diferentes, prevalecerão sempre os de escala maior. Na divergência entre cotas dos desenhos e suas dimensões em escala, prevalecerão as primeiras, sempre precedendo consulta ao Responsável Técnico pela obra.

- **VERGAS E CONTRA – VERGAS:**

Deverá ser empregado, em todos os vãos de portas e janelas, vergas e contra - vergas (este último, evidentemente, não será empregado em portas, e poderá ser dispensado quando da ocorrência de vãos menores que 60 cm). O engastamento lateral mínimo é de 30,0 cm ou 1,5 vezes a espessura da parede, prevalecendo o maior. Quando os vãos forem relativamente próximos e na mesma altura, recomenda-se uma única verga sobre todos. Além disso, para vãos maiores que 2,40 m, a verga deverá ser calculada como viga.

- **REPAROS DE ALVENARIA E REVESTIMENTO COM ARGAMASSA**

As alvenarias em questão serão revestidas com argamassa de areia e cimento, onde for necessário, para dar acabamento e para reparos de alvenaria, com fins de sanar tricas, fissuras e rachaduras.

3. ACABAMENTOS INTERNOS:

- **SANITÁRIOS:**

O revestimento das paredes internas com placas 33x45 cm, junta de 3 mm, e espessura 9,5 mm, assentadas com argamassa industrializada próprios para esta aplicação e junta a prumo, revestimento na cor branco, será aplicado nas paredes completa (para paredes com altura do piso até o forro), conforme informações constantes no projeto. O porcelanato será de primeira qualidade (Classe A), apresentando toque acetinado, coloração perfeitamente uniforme, e resistência para trânsito moderado à intenso de pessoas e equipamentos, totalmente isentos de qualquer imperfeição, paginação especificada em projeto, com rejunte em epóxi em cor branca. O assentamento será procedido a seco, com emprego de argamassa de alta adesividade, o que dispensa a operação de molhar as superfícies do emboço e do revestimento. As juntas serão em material epóxi (com índice de absorção de água inferior a 4%) e corridas e, rigorosamente, dentro de nível e prumo, a espessura das juntas será de 3 mm. Após o assentamento, inicia-se a operação do rejuntamento, o que será efetuado com rejunte industrializado na proporção indicada pelo fabricante.

- Bancada de Granito cinza polido, com dimensão de 1,50x0,60 M.

4. PISO INDUSTRIAL DE ALTA RESISTENCIA:

- Será utilizado em todos ambientes conforme indicação em projeto, onde o piso terá espessura de 12 mm, com acabamento em resina. Para execução do mesmo será necessário um aterro compactado manualmente com sapinho com espessura mínima de 10 cm e uma base em concreto de 5 cm.

5. PINTURA:

- **PINTURA INTERNA:**

Todas as paredes internas, serão emassadas com massa látex, aplicados em duas demãos com lixamento manual, posteriormente serão aplicados o fundo selador e a pintura com tinta látex acrílico premium, conforme indicações em projeto. Receberão duas demãos, sendo que, cada demão de tinta somente poderá ser aplicada depois de obedecido a um intervalo de 24 (vinte e quatro) horas entre

demãos sucessivas, possibilitando, assim, a perfeita secagem de cada uma delas, ou, conforme o tempo indicado pelo fabricante da tinta. As tintas aplicadas serão diluídas, conforme orientação do fabricante e aplicadas nas proporções recomendadas. As camadas deverão ser uniformes, sem escorrimento, falhas ou marcas de pincéis.

- **PINTURA EXTERNA**

As alvenarias externas da edificação serão emassadas com massa látex. As superfícies a pintar serão cuidadosamente limpas e convenientemente preparadas para o tipo de pintura a que se destinam. Receberão duas demãos de fundo selador e posteriormente de tinta acrílica premium, sendo que, cada demão de tinta somente poderá ser aplicada depois de obedecido a um intervalo de 24 (vinte e quatro) horas entre demãos sucessivas, possibilitando, assim, a perfeita secagem de cada uma delas. As tintas aplicadas serão diluídas, conforme orientação do fabricante e aplicadas nas proporções recomendadas. As camadas deverão ser uniformes, sem escorrimento, falhas ou marcas de pincéis. Pintura à base de látex acrílico de primeira linha. Equipamentos auxiliares, tais como andaimes poderão ser necessários na execução da pintura das fachadas.

6. ESQUADRIAS:

- **ESQUADRIAS DE VIDRO E FERRAGENS:**

Indicadas nos detalhes de esquadrias, as janelas serão em vidro transparente com 1, 2, 3 e 4 folhas, e as portas em vidro transparente com 2 folhas, características, dimensões, revestimentos indicados em projeto e no quadro de esquadrias (janelas e portas). O acabamento das superfícies dos perfis será de alumínio ou PVC, pintados na cor preto. E os vidros utilizados nas esquadrias deverão obedecer a NBR 11706 e NBR 7199.

Para execução das esquadrias, deverão ser feitos preliminarmente os levantamentos e medições no local para conferi-las nos projetos, posteriormente, assentar as esquadrias nos vãos e locais indicados, observando prumo e nível das mesmas, bem como pelo seu perfeito funcionamento. Todas as esquadrias de vidro (utilizadas nas divisórias dos sanitários) deverão possuir trincos para fechamento interno.

- **ESQUADRIAS DE MADEIRA E FERRAGENS:**

As portas de abrir em madeira de lei prancheta deverão ter espessura mínima de 35 mm com ferragens em ferro latonado ou similar. As folhas respeitarão as medidas indicadas em projeto. Todas as portas de madeira serão pintadas com tinta esmalte sintética (livre de solvente) na cor branca. As réguas para alisares de 7x1cm deverão ser madeira de Lei e pintados com tinta esmalte sintética na mesma cor das portas. Deverão ser verificadas as cargas das peças a serem fixadas pelas ferragens, principalmente as dobradiças, que deverão ser suficientemente robustas, de fôrma a suportarem com folga, o regime de trabalho a que venham a ser submetidas.

7. LOUÇAS, METAIS E ACESSÓRIOS.

- Serão instalados, conforme indicação em projeto e orientações do Responsável pela obra, acessórios diversos, louças e metais.

8. INSTALAÇÃO ELÉTRICA:

- Serão instalados no PSF, conforme instruções do Responsável pela obra e indicações em projeto.

9. COBERTURA:

- Instalação de rufos de chapa galvanizada Nº 24, com corte de 25 cm.
- Calha de chapa de aço galvanizado Nº 24, com corte de 25 cm
- Revisão de cobertura, com telha de fibro – cimento ondulada, contendo espessura de 4 mm.
- Revisão de cobertura, com telha de fibro – cimento ondulada, contendo espessura de 6 mm, com reposição máxima de 50% de material.
- Revisão de cobertura, com telha de cerâmica, tipo colonial.
- Impermeabilização de superfície com manta asfáltica, com uma camada com espessura de 4 mm.

João Manoel Pereira Rocha Neto
CREA BA 3000050953



Obra
REPAROS EM UNIDADES BÁSICAS DE SAÚDE E PSF DO MUNICÍPIO DE BONINAL

Bancos:
SINAPI - 04/2024 - Bahia
SBC - 05/2024 - Bahia
ORSE - 03/2024 - Sergipe
CPOS/CDHU - 08/2022 - São Paulo
AGETOP CIVIL - 12/2023 - Goiás

B.D.I.
24,38%

Orçamento Sintético									
Item	Código	Banco	Descrição	Und	Quant.	Valor Unit	Valor Unit com BDI	Total	Peso (%)
1			GERAL					62.488,03	4,20 %
1.1	103689	SINAPI	FORNECIMENTO E INSTALAÇÃO DE PLACA DE OBRA COM CHAPA GALVANIZADA E ESTRUTURA DE MADEIRA. AF_03/2022_PS	m²	6	441,89	549,62	3.297,72	0,22 %
1.2	00010848	SINAPI	PLACA DE INAUGURACAO METALICA, "40" CM X "60" CM	UN	23	1.130,63	1.406,27	32.344,21	2,17 %
1.3	97.02.036	CPOS/CDHU	Placa de identificação em PVC com texto em vinil	m²	48,3	446,88	555,82	26.846,10	1,80 %
2			UNIDADES BÁSICAS DE SAÚDE NOVA COLINA					139.654,07	9,38 %
2.1			ESQUADRIAS					7.260,40	0,49 %
2.1.1	90823	SINAPI	PORTA DE MADEIRA PARA PINTURA, SEMI-OCA (LEVE OU MÉDIA), 90X210CM, ESPESSURA DE 3,5CM, INCLUSO DOBRADIÇAS - FORNECIMENTO E INSTALAÇÃO. AF_12/2019	UN	4	483,85	601,81	2.407,24	0,16 %
2.1.2	91297	SINAPI	PORTA DE MADEIRA FRISADA, SEMI-OCA (LEVE OU MÉDIA), 80X210CM, ESPESSURA DE 3,5CM, INCLUSO DOBRADIÇAS - FORNECIMENTO E INSTALAÇÃO. AF_12/2019	UN	5	457,45	568,97	2.844,85	0,19 %
2.1.3	102189	SINAPI	JOGO DE FERRAGENS CROMADAS PARA PORTA DE VIDRO TEMPERADO, UMA FOLHA COMPOSTO DE DOBRADIÇAS SUPERIOR E INFERIOR, TRINCO, FECHADURA, CONTRA FECHADURA COM CAPUCHINHO SEM MOLLA E PUXADOR. AF_01/2021	UN	1	268,93	334,49	334,49	0,02 %
2.1.4	00003081	SINAPI	FECHADURA ESPELHO PARA PORTA EXTERNA, EM ACO INOX (MAQUINA, TESTA E CONTRA-TESTA) E EM ZAMAC (MACANETA, LINGUETA E TRINCOS) COM ACABAMENTO CROMADO, MAQUINA DE 55 MM, INCLUINDO CHAVE TIPO CILINDRO	CJ	9	149,53	185,98	1.673,82	0,11 %
2.2			COBERTURA					25.209,68	1,69 %
2.2.1	104803	SINAPI	REMOÇÃO CALHAS E RUFOS, DE FORMA MANUAL, SEM REAPROVEITAMENTO. AF_09/2023	M	37,2	5,18	6,44	239,56	0,02 %
2.2.2	9896	ORSE	Revisão em cobertura com telha de fibrocimento ondulada 6mm, com reposição de 50% do material, exclusive madeiramento	m²	158,75	21,61	26,87	4.265,61	0,29 %
2.2.3	264	ORSE	Revisão em cobertura com telha de fibrocimento ondulada 4mm	m²	116	17,16	21,34	2.475,44	0,17 %
2.2.4	94201	SINAPI	TELHAMENTO COM TELHA CERÂMICA CAPA-CANAL, TIPO COLONIAL, COM ATÉ 2 ÁGUAS, INCLUSO TRANSPORTE VERTICAL. AF_07/2019	m²	126,4	42,75	53,17	6.720,68	0,45 %
2.2.5	94227	SINAPI	CALHA EM CHAPA DE AÇO GALVANIZADO NÚMERO 24, DESENVOLVIMENTO DE 33 CM, INCLUSO TRANSPORTE VERTICAL. AF_07/2019	M	78,2	62,01	77,12	6.030,78	0,40 %
2.2.6	94231	SINAPI	RUFO EM CHAPA DE AÇO GALVANIZADO NÚMERO 24, CORTE DE 25 CM, INCLUSO TRANSPORTE VERTICAL. AF_07/2019	M	70,2	50,00	62,19	4.365,73	0,29 %
2.2.7	98546	SINAPI	IMPERMEABILIZAÇÃO DE SUPERFÍCIE COM MANTA ASFÁLTICA, UMA CAMADA, INCLUSIVE APLICAÇÃO DE PRIMER ASFÁLTICO, E=4MM. AF_09/2023	m²	7	127,71	158,84	1.111,88	0,07 %
2.3			ALVENARIA					5.067,54	0,34 %
2.3.1	87530	SINAPI	MASSA ÚNICA, PARA RECEBIMENTO DE PINTURA, EM ARGAMASSA TRAÇO 1:2:8, PREPARO MANUAL, APLICADA MANUALMENTE EM FACES INTERNAS DE PAREDES, ESPESSURA DE 20MM, COM EXECUÇÃO DE TALISCAS. AF_06/2014	m²	85,17	44,69	55,58	4.733,74	0,32 %
2.3.2	200102	AGETOP CIVIL	COSTURA DE TRINCA EM ALVENARIA DE TIJOLO	m	20	13,42	16,69	333,80	0,02 %
2.4			PISO					10.482,18	0,70 %
2.4.1	97633	SINAPI	DEMOLIÇÃO DE REVESTIMENTO CERÂMICO, DE FORMA MANUAL, SEM REAPROVEITAMENTO. AF_09/2023	m²	41,54	25,36	31,54	1.310,17	0,09 %
2.4.2	COMPOSIÇ 102476	Próprio	Compactação manual com compactador a percussão (sapinho)	M³	24,63	13,29	16,53	407,13	0,03 %
2.4.3		SINAPI	CONCRETO FCK = 25MPA, TRAÇO 1:2,2:2,5 (EM MASSA SECA DE CIMENTO/ AREIA MÉDIA/ SEIXO ROLADO) - PREPARO MECÂNICO COM BETONEIRA 400 L. AF_05/2021	m³	7,4	707,81	880,37	6.514,73	0,44 %
2.4.4	10169	ORSE	Piso alta resistência 12 mm, cor cinza, com juntas plásticas, polimento até o esmeril 400 e enceramento, exclusive argamassa de regularização, aplicado	m²	25,45	62,90	78,23	1.990,95	0,13 %
2.4.5	87298	SINAPI	ARGAMASSA TRAÇO 1:3 (EM VOLUME DE CIMENTO E AREIA MÉDIA ÚMIDA) PARA CONTRAPISO, PREPARO MECÂNICO COM BETONEIRA 400 L. AF_08/2019	m³	0,27	771,85	960,02	259,20	0,02 %
2.5			ELETRICA					3.162,44	0,21 %
2.5.1			INTERRUPTORES					2.416,04	0,16 %
2.5.1.1	631	ORSE	Revisão de ponto de interruptor com reposição do interruptor	pt	15	14,54	18,08	271,20	0,02 %
2.5.1.2	624	ORSE	Revisão de ponto de luz tipo 1, em teto ou parede	pt	15	27,50	34,20	513,00	0,03 %
2.5.1.3	97601	SINAPI	REFLETOR EM ALUMÍNIO, DE SUPORTE E ALÇA, COM LÂMPADA VAPOR DE MERCÚRIO DE 250 W, COM REATOR ALTO FATOR DE POTÊNCIA - FORNECIMENTO E INSTALAÇÃO. AF_02/2020	UN	4	328,00	407,96	1.631,84	0,11 %
2.5.2			TOMADAS					746,40	0,05 %
2.5.2.1	627	ORSE	Revisão de ponto de tomada simples com reposição da tomada	pt	30	20,01	24,88	746,40	0,05 %
2.6			HIDRÁULICA					9.165,75	0,62 %
2.6.1	1680	ORSE	Revisão de ponto de esgoto tipo 1	un	5	36,30	45,14	225,70	0,02 %
2.6.2	86906	SINAPI	TORNEIRA CROMADA DE MESA, 1/2"OU 3/4" PARA LAVATÓRIO, PADRÃO POPULAR - FORNECIMENTO E INSTALAÇÃO. AF_01/2020	UN	5	78,65	97,82	489,10	0,03 %
2.6.3	86913	SINAPI	TORNEIRA CROMADA 1/2"OU 3/4"PARA TANQUE, PADRÃO POPULAR - FORNECIMENTO E INSTALAÇÃO. AF_01/2020	UN	5	58,04	72,19	360,95	0,02 %
2.6.4	86931	SINAPI	VASO SANITÁRIO SIFONADO COM CAIXA ACOPLADA LOUÇA BRANCA, INCLUSO ENGATE FLEXÍVEL EM PLÁSTICO BRANCO, 1/2 X 40CM - FORNECIMENTO E INSTALAÇÃO. AF_01/2020	UN	5	499,20	620,90	3.104,50	0,21 %

2.6.5	100849	SINAPI	ASSENTO SANITÁRIO CONVENCIONAL - FORNECIMENTO E INSTALACAO. AF_01/2020	UN	5	37,55	46,70	233,50	0,02 %
2.6.6	899	ORSE	Engate em PVC (ligação flexível), acabamento branco, 1/2" x 30cm, Amanco ou similar	un	15	4,84	6,01	90,15	0,01 %
2.6.7	3766	ORSE	Sifão para pia em aço inox ref. 1680 linha C, 1 x 1 1/2 (deca ou similar) Sifão para pia em aço inox ref. 1680 linha C, 1 x 1 1/2 (deca ou similar)	un	5	194,14	241,47	1.207,35	0,08 %
2.6.8	86924	SINAPI	TANQUE DE LOUÇA BRANCA SUSPENSO, 18L OU EQUIVALENTE, INCLUSO SIFÃO TIPO GARRAFA EM PVC, VÁLVULA PLÁSTICA E TORNEIRA DE PLÁSTICO - FORNECIMENTO E INSTALAÇÃO. AF_01/2020	UN	5	555,48	690,90	3.454,50	0,23 %
2.7			PINTURA					77.575,75	5,21 %
2.7.1	88497	SINAPI	EMASSAMENTO COM MASSA LÁTEX, APLICAÇÃO EM PAREDE, DUAS DEMÃOS, LIXAMENTO MANUAL. AF_04/2023	m²	1522,57	19,22	23,90	36.389,42	2,44 %
2.7.2	88485	SINAPI	FUNDO SELADOR ACRÍLICO, APLICAÇÃO MANUAL EM PAREDE, UMA DEMÃO. AF_04/2023	m²	1522,57	4,23	5,26	8.008,71	0,54 %
2.7.3	88489	SINAPI	PINTURA LÁTEX ACRÍLICA PREMIUM, APLICAÇÃO MANUAL EM PAREDES, DUAS DEMÃOS. AF_04/2023	m²	1522,57	13,53	16,82	25.609,62	1,72 %
2.7.4	73739/001	SINAPI	PINTURA ESMALTE ACETINADO EM MADEIRA, DUAS DEMAOS	m²	135,8	25,73	32,00	4.345,60	0,29 %
2.7.5	73739/001	SINAPI	PINTURA ESMALTE ACETINADO EM MADEIRA, DUAS DEMAOS	m²	100,7	25,73	32,00	3.222,40	0,22 %
2.8			Limpeza Geral					1.730,33	0,12 %
2.8.1	2450	ORSE	Limpeza geral	m²	588,55	2,37	2,94	1.730,33	0,12 %
3			UNIDADES BÁSICAS DE SAÚDE EDNARA					159.442,63	10,71 %
3.1			ESQUADRIAS					7.171,40	0,48 %
3.1.1	102189	SINAPI	JOGO DE FERRAGENS CROMADAS PARA PORTA DE VIDRO TEMPERADO, UMA FOLHA COMPOSTO DE DOBRADICAS SUPERIOR E INFERIOR, TRINCO, FECHADURA, CONTRA FECHADURA COM CAPUCHINHO SEM MOLA E PUXADOR. AF_01/2021	UN	2	268,93	334,49	668,98	0,04 %
3.1.2	4330	ORSE	Portão em tubo de aço galvanizado d=1", padrão escolas	m²	11,2	350,96	436,52	4.889,02	0,33 %
3.1.3	90823	SINAPI	PORTA DE MADEIRA PARA PINTURA, SEMI-OCA (LEVE OU MÉDIA), 90X210CM, ESPESSURA DE 3,5CM, INCLUSO DOBRADIÇAS - FORNECIMENTO E INSTALAÇÃO. AF_12/2019	UN	2	483,85	601,81	1.203,62	0,08 %
3.1.4	00003081	SINAPI	FECHADURA ESPELHO PARA PORTA EXTERNA. EM ACO INOX (MAQUINA, TESTA E CONTRA-TESTA) E EM ZAMAC (MACANETA, LINGUETA E TRINCOS) COM ACABAMENTO CROMADO, MAQUINA DE 55 MM, INCLUINDO CHAVE TIPO CILINDRO	CJ	2	149,53	185,98	371,96	0,02 %
3.1.5	00005085	SINAPI	CADEADO SIMPLES, CORPO EM LATAO MACICO, COM LARGURA DE 35 MM E ALTURA DE APROX 30 MM, HASTE CEMENTADA (NAO LONGA), EM ACO TEMPERADO COM DIAMETRO DE APROX 6,0 MM, INCLUINDO 2 CHAVES	UN	1	30,41	37,82	37,82	0,00 %
3.2			COBERTURA					20.091,31	1,35 %
3.2.1	264	ORSE	Revisão em cobertura com telha de fibrocimento ondulada 4mm	m²	298,59	17,16	21,34	6.371,91	0,43 %
3.2.2	94227	SINAPI	CALHA EM CHAPA DE AÇO GALVANIZADO NÚMERO 24, DESENVOLVIMENTO DE 33 CM, INCLUSO TRANSPORTE VERTICAL. AF_07/2019	M	65	62,01	77,12	5.012,80	0,34 %
3.2.3	94231	SINAPI	RUFO EM CHAPA DE AÇO GALVANIZADO NÚMERO 24, CORTÉ DE 25 CM, INCLUSO TRANSPORTE VERTICAL. AF_07/2019	M	140	50,00	62,19	8.706,60	0,58 %
3.3			ALVENARIA					1.099,64	0,07 %
3.3.1	200102	AGETOP CIVIL	COSTURA DE TRINCA EM ALVENARIA DE TJOLO	m	20	13,42	16,69	333,80	0,02 %
3.3.2	86889	SINAPI	BANCADA DE GRANITO CINZA POLIDO, DE 1,50 X 0,60 M, PARA PIA DE COZINHA - FORNECIMENTO E INSTALAÇÃO. AF_01/2020	UN	1	615,73	765,84	765,84	0,05 %
3.4			PISO					5.091,65	0,34 %
3.4.1	97633	SINAPI	DEMOLIÇÃO DE REVESTIMENTO CERÂMICO, DE FORMA MANUAL, SEM REAPROVEITAMENTO. AF_09/2023	m²	42	25,36	31,54	1.324,68	0,09 %
3.4.2	102476	SINAPI	CONCRETO FCK = 25MPA, TRAÇO 1:2,2:2,5 (EM MASSA SECA DE CIMENTO/ AREIA MÉDIA/ SEIXO ROLADO) - PREPARO MECÂNICO COM BETONEIRA 400 L. AF_05/2021	m³	4,2	707,81	880,37	3.697,55	0,25 %
3.4.3		Próprio	Compactação manual com compactador a percussão (sapinho)	M³	4,2	13,29	16,53	69,42	0,00 %
3.5	COMPOSIÇ		ELETRICA					3.475,92	0,23 %
3.5.1			INTERRUPTORES					2.605,12	0,17 %
3.5.1.1	631	ORSE	Revisão de ponto de interruptor com reposição do interruptor	pt	16	14,54	18,08	289,28	0,02 %
3.5.1.2	624	ORSE	Revisão de ponto de luz tipo 1, em teto ou parede	pt	20	27,50	34,20	684,00	0,05 %
3.5.1.3	97601	SINAPI	REFLETOR EM ALUMÍNIO, DE SUPORTE E ALÇA, COM LÂMPADA VAPOR DE MERCÚRIO DE 250 W, COM REATOR ALTO FATOR DE POTÊNCIA - FORNECIMENTO E INSTALAÇÃO. AF_02/2020	UN	4	328,00	407,96	1.631,84	0,11 %
3.5.2			TOMADAS					870,80	0,06 %
3.5.2.1	627	ORSE	Revisão de ponto de tomada simples com reposição da tomada	pt	35	20,01	24,88	870,80	0,06 %
3.6			HIDRÁULICA					2.576,70	0,17 %
3.6.1	1680	ORSE	Revisão de ponto de esgoto tipo 1	un	5	36,30	45,14	225,70	0,02 %
3.6.2	86906	SINAPI	TORNEIRA CROMADA DE MESA, 1/2"OU 3/4" PARA LAVATÓRIO, PADRÃO POPULAR - FORNECIMENTO E INSTALAÇÃO. AF_01/2020	UN	5	78,65	97,82	489,10	0,03 %
3.6.3	86913	SINAPI	TORNEIRA CROMADA 1/2"OU 3/4"PARA TANQUE, PADRÃO POPULAR - FORNECIMENTO E INSTALAÇÃO. AF_01/2020	UN	5	58,04	72,19	360,95	0,02 %
3.6.4	100849	SINAPI	ASSENTO SANITÁRIO CONVENCIONAL - FORNECIMENTO E INSTALACAO. AF_01/2020	UN	5	37,55	46,70	233,50	0,02 %
3.6.5	899	ORSE	Engate em PVC (ligação flexível), acabamento branco, 1/2" x 30cm, Amanco ou similar	un	10	4,84	6,01	60,10	0,00 %
3.6.6	3766	ORSE	Sifão para pia em aço inox ref. 1680 linha C, 1 x 1 1/2 (deca ou similar) Sifão para pia em aço inox ref. 1680 linha C, 1 x 1 1/2 (deca ou similar)	un	5	194,14	241,47	1.207,35	0,08 %
3.7			PINTURA					114.100,03	7,66 %
3.7.1	88497	SINAPI	EMASSAMENTO COM MASSA LÁTEX, APLICAÇÃO EM PAREDE, DUAS DEMÃOS, LIXAMENTO MANUAL. AF_04/2023	m²	1865,33	19,22	23,90	44.581,38	2,99 %
3.7.2	88485	SINAPI	FUNDO SELADOR ACRÍLICO, APLICAÇÃO MANUAL EM PAREDE, UMA DEMÃO. AF_04/2023	m²	1865,33	4,23	5,26	9.811,63	0,66 %

3.7.3	88489	SINAPI	PINTURA LÁTEX ACRÍLICA PREMIUM, APLICAÇÃO MANUAL EM PAREDES, DUAS DEMÃOS. AF_04/2023	m²	1865,33	13,53	16,82	31.374,85	2,11 %
3.7.4	73739/001	SINAPI	PINTURA ESMALTE ACETINADO EM MADEIRA, DUAS DEMAOS	m²	89,84	25,73	32,00	2.874,88	0,19 %
3.7.5	88496	SINAPI	EMASSAMENTO COM MASSA LÁTEX, APLICAÇÃO EM TETO, DUAS DEMÃOS, LIXAMENTO MANUAL. AF_04/2023	m²	362,33	35,02	43,55	15.779,47	1,06 %
3.7.6	88484	SINAPI	FUNDO SELADOR ACRÍLICO, APLICAÇÃO MANUAL EM TETO, UMA DEMÃO. AF_04/2023	m²	362,33	5,31	6,60	2.391,37	0,16 %
3.7.7	88488	SINAPI	PINTURA LÁTEX ACRÍLICA PREMIUM, APLICAÇÃO MANUAL EM TETO, DUAS DEMÃOS. AF_04/2023	m²	362,33	16,17	20,11	7.286,45	0,49 %
3.8			JARDINAGEM					2.748,98	0,18 %
3.8.1	98504	SINAPI	PLANTIO DE GRAMA BATATAIS EM PLACAS. AF_05/2018	m²	150,3	14,71	18,29	2.748,98	0,18 %
3.9			LIMPEZA GERAL					3.087,00	0,21 %
3.9.1	2450	ORSE	Limpeza geral	m²	1050	2,37	2,94	3.087,00	0,21 %
4			UNIDADES BÁSICAS DE SAÚDE DR. Francisco					166.430,62	11,18 %
4.1			ESQUADRIAS					6.538,29	0,44 %
4.1.1	90823	SINAPI	PORTA DE MADEIRA PARA PINTURA, SEMI-OCA (LEVE OU MÉDIA), 90X210CM, ESPESSURA DE 3,5CM, INCLUSO DOBRADIÇAS - FORNECIMENTO E INSTALAÇÃO. AF_12/2019	UN	5	483,85	601,81	3.009,05	0,20 %
4.1.2	91297	SINAPI	PORTA DE MADEIRA FRISADA, SEMI-OCA (LEVE OU MÉDIA), 80X210CM, ESPESSURA DE 3,5CM, INCLUSO DOBRADIÇAS - FORNECIMENTO E INSTALAÇÃO. AF_12/2019	UN	3	457,45	568,97	1.706,91	0,11 %
4.1.3	102189	SINAPI	JOGO DE FERRAGENS CROMADAS PARA PORTA DE VIDRO TEMPERADO, UMA FOLHA COMPOSTO DE DOBRADICAS SUPERIOR E INFERIOR, TRINCO, FECHADURA, CONTRA FECHADURA COM CAPUCHINHO SEM MOLA E PUXADOR. AF_01/2021	UN	1	268,93	334,49	334,49	0,02 %
4.1.4	00003081	SINAPI	FECHADURA ESPELHO PARA PORTA EXTERNA, EM ACO INOX (MAQUINA, TESTA E CONTRA-TESTA) E EM ZAMAC (MACANETA, LINGUETA E TRINCOS) COM ACABAMENTO CROMADO, MAQUINA DE 55 MM, INCLUINDO CHAVE TIPO CILINDRO	CJ	8	149,53	185,98	1.487,84	0,10 %
4.2			COBERTURA					75.471,61	5,07 %
4.2.1	277	ORSE	Revisão em cobertura com telha cerâmica tipo canal comum, Itabaiana ou similar, com reposição de 30% do material	m²	342,55	90,39	112,42	38.509,47	2,59 %
4.2.2	94227	SINAPI	CALHA EM CHAPA DE AÇO GALVANIZADO NÚMERO 24, DESENVOLVIMENTO DE 33 CM, INCLUSO TRANSPORTE VERTICAL. AF_07/2019	M	75,8	62,01	77,12	5.845,69	0,39 %
4.2.3	94231	SINAPI	RUFO EM CHAPA DE AÇO GALVANIZADO NÚMERO 24, CORTE DE 25 CM, INCLUSO TRANSPORTE VERTICAL. AF_07/2019	M	18	50,00	62,19	1.119,42	0,08 %
4.2.4	96116	SINAPI	FORRO EM RÉGUAS DE PVC, FRISADO, PARA AMBIENTES COMERCIAIS, INCLUSIVE ESTRUTURA BIDIRECIONAL DE FIXAÇÃO. AF_08/2023_PS	m²	322,65	72,16	89,75	28.957,83	1,94 %
4.2.5	94210	SINAPI	TELHAMENTO COM TELHA ONDULADA DE FIBROCIMENTO E = 6 MM, COM RECOBRIMENTO LATERAL DE 1 1/4 DE ONDA PARA TELHADO COM INCLINAÇÃO MÁXIMA DE 10°, COM ATÉ 2 ÁGUAS, INCLUSO IÇAMENTO. AF_07/2019	m²	16	52,22	64,95	1.039,20	0,07 %
4.3			ALVENARIA					6.002,69	0,40 %
4.3.1	103329	SINAPI	ALVENARIA DE VEDAÇÃO DE BLOCOS CERÂMICOS FURADOS NA HORIZONTAL DE 9X19X19 CM (ESPESSURA 9 CM) E ARGAMASSA DE ASSENTAMENTO COM PREPARO MANUAL. AF_12/2021	m²	19,44	98,19	122,12	2.374,01	0,16 %
4.3.2	87775	SINAPI	EMBOÇO OU MASSA ÚNICA EM ARGAMASSA TRAÇO 1:2:8, PREPARO MECÂNICO COM BETONEIRA 400 L, APLICADA MANUALMENTE EM PANOS DE FACHADA COM PRESENÇA DE VÃOS, ESPESSURA DE 25 MM. AF_08/2022	m²	23,76	62,30	77,48	1.840,92	0,12 %
4.3.3	101964	SINAPI	LAJE PRÉ-MOLDADA UNIDIRECIONAL, BIAPOIADA, PARA FORRO, ENCHIMENTO EM CERÂMICA, VIGOTA CONVENCIONAL, ALTURA TOTAL DA LAJE (ENCHIMENTO+CAPA) = (8+3). AF_11/2020_PA	m²	5,4	163,73	203,64	1.099,65	0,07 %
4.3.4	200102	AGETOP CIVIL	COSTURA DE TRINCA EM ALVENARIA DE TUOLO	m	25	13,42	16,69	417,25	0,03 %
4.3.5	87905	SINAPI	CHAPISCO APLICADO EM ALVENARIA (COM PRESENÇA DE VÃOS) E ESTRUTURAS DE CONCRETO DE FACHADA, COM COLHER DE PEDREIRO. ARGAMASSA TRAÇO 1:3 COM PREPARO EM BETONEIRA 400L. AF_10/2022	m²	23,76	9,17	11,40	270,86	0,02 %
4.4			PISO					1.199,28	0,08 %
4.4.1	87250	SINAPI	REVESTIMENTO CERÂMICO PARA PISO COM PLACAS TIPO ESMALTADA EXTRA DE DIMENSÕES 45X45 CM APLICADA EM AMBIENTES DE ÁREA ENTRE 5 M2 E 10 M2. AF_06/2014	m²	16,2	59,52	74,03	1.199,28	0,08 %
4.5			ELETRICA					4.278,20	0,29 %
4.5.1			INTERRUPTORES					3.407,40	0,23 %
4.5.1.1	631	ORSE	Revisão de ponto de interruptor com reposição do interruptor	pt	32	14,54	18,08	578,56	0,04 %
4.5.1.2	624	ORSE	Revisão de ponto de luz tipo 1, em teto ou parede	pt	35	27,50	34,20	1.197,00	0,08 %
4.5.1.3	97601	SINAPI	REFLETOR EM ALUMÍNIO, DE SUPORTE E ALÇA, COM LÂMPADA VAPOR DE MERCÚRIO DE 250 W, COM REATOR ALTO FATOR DE POTÊNCIA - FORNECIMENTO E INSTALAÇÃO. AF_02/2020	UN	4	328,00	407,96	1.631,84	0,11 %
4.5.2			TOMADAS					870,80	0,06 %
4.5.2.1	627	ORSE	Revisão de ponto de tomada simples com reposição da tomada	pt	35	20,01	24,88	870,80	0,06 %
4.6			HIDRÁULICA					4.629,12	0,31 %
4.6.1	1680	ORSE	Revisão de ponto de esgoto tipo 1	un	16	36,30	45,14	722,24	0,05 %
4.6.2	86906	SINAPI	TORNEIRA CROMADA DE MESA, 1/2"OU 3/4" PARA LAVATÓRIO, PADRÃO POPULAR - FORNECIMENTO E INSTALAÇÃO. AF_01/2020	UN	8	78,65	97,82	782,56	0,05 %
4.6.3	86931	SINAPI	VASO SANITÁRIO SIFONADO COM CAIXA ACOPLADA LOUÇA BRANCA, INCLUSO ENGATE FLEXÍVEL EM PLÁSTICO BRANCO, 1/2 X 40CM - FORNECIMENTO E INSTALAÇÃO. AF_01/2020	UN	2	499,20	620,90	1.241,80	0,08 %
4.6.4	100849	SINAPI	ASSENTO SANITÁRIO CONVENCIONAL - FORNECIMENTO E INSTALACAO. AF_01/2020	UN	8	37,55	46,70	373,60	0,03 %
4.6.5	899	ORSE	Engate em PVC (ligação flexível), acabamento branco, 1/2" x 30cm, Amanco ou similar	un	10	4,84	6,01	60,10	0,00 %

4.6.6	3766	ORSE	Sifão para pia em aço inox ref. 1680 linha C, 1 x 1 1/2 (deca ou similar) Sifão para pia em aço inox ref. 1680 linha C, 1 x 1 1/2 (deca ou similar)	un	6	194,14	241,47	1.448,82	0,10 %
4.7			PINTURA					57.883,04	3,89 %
4.7.1	88497	SINAPI	EMASSAMENTO COM MASSA LÁTEX, APLICAÇÃO EM PAREDE, DUAS DEMÃOS, LIXAMENTO MANUAL. AF_04/2023	m²	1158,9	19,22	23,90	27.697,71	1,86 %
4.7.2	88485	SINAPI	FUNDO SELADOR ACRÍLICO, APLICAÇÃO MANUAL EM PAREDE, UMA DEMÃO. AF_04/2023	m²	1158,9	4,23	5,26	6.095,81	0,41 %
4.7.3	73739/001	SINAPI	PINTURA ESMALTE ACETINADO EM MADEIRA, DUAS DEMAOS	m²	97,44	25,73	32,00	3.118,08	0,21 %
4.7.4	100754	SINAPI	PINTURA COM TINTA ACRÍLICA DE ACABAMENTO APLICADA A ROLO OU PINCEL SOBRE SUPERFÍCIES METÁLICAS (EXCETO PERFIL) EXECUTADO EM OBRA (02 DEMÃOS). AF_01/2020	m²	35	33,97	42,25	1.478,75	0,10 %
4.7.5	88489	SINAPI	PINTURA LÁTEX ACRÍLICA PREMIUM, APLICAÇÃO MANUAL EM PAREDES, DUAS DEMÃOS. AF_04/2023	m²	1158,9	13,53	16,82	19.492,69	1,31 %
4.8			JARDINAGEM					6.135,26	0,41 %
4.8.1	98504	SINAPI	PLANTIO DE GRAMA BATATAIS EM PLACAS. AF_05/2018	m²	312	14,71	18,29	5.706,48	0,38 %
4.8.2	98511	SINAPI	PLANTIO DE ÁRVORE ORNAMENTAL COM ALTURA DE MUDA MAIOR QUE 2,00 M E MENOR OU IGUAL A 4,00 M. AF_05/2018	UN	2	172,37	214,39	428,78	0,03 %
4.9			LIMPEZA GERAL					4.293,13	0,29 %
4.9.1	2450	ORSE	Limpeza geral	m²	1460,25	2,37	2,94	4.293,13	0,29 %
5			UNIDADES BÁSICAS DE SAÚDE CEDRO					70.006,12	4,70 %
5.1			ESQUADRIAS					6.827,64	0,46 %
5.1.1	91297	SINAPI	PORTA DE MADEIRA FRISADA, SEMI-OCA (LEVE OU MÉDIA), 80X210CM, ESPESSURA DE 3,5CM, INCLUSO DOBRADIÇAS - FORNECIMENTO E INSTALAÇÃO. AF_12/2019	UN	12	457,45	568,97	6.827,64	0,46 %
5.2			COBERTURA					12.115,39	0,81 %
5.2.1	263	ORSE	Revisão em cobertura com telha ceramica tipo canal comum, Itabaiana ou similar, com reposição de 10% do material	m²	159,56	61,05	75,93	12.115,39	0,81 %
5.3			ALVENARIA					9.954,15	0,67 %
5.3.1	94438	SINAPI	(COMPOSIÇÃO REPRESENTATIVA) DO SERVIÇO DE CONTRAPISO EM ARGAMASSA TRAÇO 1:4 (CIM E AREIA), EM BETONEIRA 400 L, ESPESSURA 3 CM ÁREAS SECAS E 3 CM ÁREAS MOLHADAS, PARA EDIFICAÇÃO HABITACIONAL UNIFAMILIAR (CASA) E EDIFICAÇÃO PÚBLICA PADRÃO. AF_11/2014	m²	134,5	49,86	62,01	8.340,34	0,56 %
5.3.2	200102	AGETOP CIVIL	COSTURA DE TRINCA EM ALVENARIA DE TIJOLO	m	25	13,42	16,69	417,25	0,03 %
5.3.3	103328	SINAPI	ALVENARIA DE VEDAÇÃO DE BLOCOS CERÂMICOS FURADOS NA HORIZONTAL DE 9X19X19 CM (ESPESSURA 9 CM) E ARGAMASSA DE ASSENTAMENTO COM PREPARO EM BETONEIRA. AF_12/2021	m²	4	97,59	121,38	485,52	0,03 %
5.3.4	87775	SINAPI	EMBOÇO OU MASSA ÚNICA EM ARGAMASSA TRAÇO 1:2:8, PREPARO MECÂNICO COM BETONEIRA 400 L, APLICADA MANUALMENTE EM PANOS DE FACHADA COM PRESENÇA DE VÃOS, ESPESSURA DE 25 MM. AF_08/2022	m²	8	62,30	77,48	619,84	0,04 %
5.3.5	87905	SINAPI	CHAPISCO APLICADO EM ALVENARIA (COM PRESENÇA DE VÃOS) E ESTRUTURAS DE CONCRETO DE FACHADA, COM COLHER DE PEDREIRO. ARGAMASSA TRAÇO 1:3 COM PREPARO EM BETONEIRA 400L. AF_10/2022	m²	8	9,17	11,40	91,20	0,01 %
5.4			PISO					21.902,49	1,47 %
5.4.1	97633	SINAPI	DEMOLIÇÃO DE REVESTIMENTO CERÂMICO, DE FORMA MANUAL, SEM REAPROVEITAMENTO. AF_09/2023	m²	134,5	25,36	31,54	4.242,13	0,28 %
5.4.2	COMPOSIÇ	Próprio	Compactação manual com compactador a percussão (sapinho)	M³	15,45	13,29	16,53	255,38	0,02 %
5.4.3		102476 SINAPI	CONCRETO FCK = 25MPA, TRAÇO 1:2,2:2,5 (EM MASSA SECA DE CIMENTO/ AREIA MÉDIA/ SEIXO ROLADO) - PREPARO MECÂNICO COM BETONEIRA 400 L. AF_05/2021	m³	7,72	707,81	880,37	6.796,45	0,46 %
5.4.4	87908	SINAPI	CHAPISCO APLICADO EM ALVENARIA (COM PRESENÇA DE VÃOS) E ESTRUTURAS DE CONCRETO DE FACHADA, COM EQUIPAMENTO DE PROJEÇÃO. ARGAMASSA TRAÇO 1:3 COM PREPARO EM BETONEIRA 400 L. AF_10/2022	m²	10	6,97	8,66	86,60	0,01 %
5.4.5	10169	ORSE	Piso alta resistência 12 mm, cor cinza, com juntas plásticas, polimento até o esmeril 400 e enceramento, exclusive argamassa de regularização, aplicado	m²	134,5	62,90	78,23	10.521,93	0,71 %
5.5			ELETRICA					1.020,40	0,07 %
5.5.1			INTERRUPTORES					522,80	0,04 %
5.5.1.1	631	ORSE	Revisão de ponto de interruptor com reposição do interruptor	pt	10	14,54	18,08	180,80	0,01 %
5.5.1.2	624	ORSE	Revisão de ponto de luz tipo 1, em teto ou parede	pt	10	27,50	34,20	342,00	0,02 %
5.5.2			TOMADAS					497,60	0,03 %
5.5.2.1	627	ORSE	Revisão de ponto de tomada simples com reposição da tomada	pt	20	20,01	24,88	497,60	0,03 %
5.6			HIDRÁULICA					9.800,05	0,66 %
5.6.1	1680	ORSE	Revisão de ponto de esgoto tipo 1	un	4	36,30	45,14	180,56	0,01 %
5.6.2	86906	SINAPI	TORNEIRA CROMADA DE MESA, 1/2"OU 3/4" PARA LAVATÓRIO, PADRÃO POPULAR - FORNECIMENTO E INSTALAÇÃO. AF_01/2020	UN	10	78,65	97,82	978,20	0,07 %
5.6.3	86913	SINAPI	TORNEIRA CROMADA 1/2"OU 3/4"PARA TANQUE, PADRÃO POPULAR - FORNECIMENTO E INSTALAÇÃO. AF_01/2020	UN	10	58,04	72,19	721,90	0,05 %
5.6.4	86924	SINAPI	TANQUE DE LOUÇA BRANCA SUSPENSO, 18L OU EQUIVALENTE, INCLUSO SIFÃO TIPO GARRAFA EM PVC, VÁLVULA PLÁSTICA E TORNEIRA DE PLÁSTICO - FORNECIMENTO E INSTALAÇÃO. AF_01/2020	UN	5	555,48	690,90	3.454,50	0,23 %
5.6.5	86931	SINAPI	VASO SANITÁRIO SIFONADO COM CAIXA ACOPLADA LOUÇA BRANCA, INCLUSO ENGATE FLEXÍVEL EM PLÁSTICO BRANCO, 1/2 X 40CM - FORNECIMENTO E INSTALAÇÃO. AF_01/2020	UN	5	499,20	620,90	3.104,50	0,21 %
5.6.6	100849	SINAPI	ASSENTO SANITÁRIO CONVENCIONAL - FORNECIMENTO E INSTALACAO. AF_01/2020	UN	3	37,55	46,70	140,10	0,01 %

5.6.7	7710	ORSE	Vaso sanitario c/caixa de descarga acoplada, linha thema ecoflush, 3/6 lt, ref. 25353/25570, INCEPA ou similar,incl. assento INCEPA linha thema ref. 25987 ou similar, conjunto de fixação, anel de vedação e engate plástico	un	1	981,10	1.220,29	1.220,29	0,08 %
5.7			PINTURA					7.798,00	0,52 %
5.7.1	88497	SINAPI	EMASSAMENTO COM MASSA LÁTEX, APLICAÇÃO EM PAREDE, DUAS DEMÃOS, LIXAMENTO MANUAL. AF_04/2023	m²	100	19,22	23,90	2.390,00	0,16 %
5.7.2	88485	SINAPI	FUNDO SELADOR ACRÍLICO, APLICAÇÃO MANUAL EM PAREDE, UMA DEMÃO. AF_04/2023	m²	100	4,23	5,26	526,00	0,04 %
5.7.3	88489	SINAPI	PINTURA LÁTEX ACRÍLICA PREMIUM, APLICAÇÃO MANUAL EM PAREDES, DUAS DEMÃOS. AF_04/2023	m²	100	13,53	16,82	1.682,00	0,11 %
5.7.4	73739/001	SINAPI	PINTURA ESMALTE ACETINADO EM MADEIRA, DUAS DEMAOS	m²	100	25,73	32,00	3.200,00	0,21 %
5.8			Limpeza Geral					588,00	0,04 %
5.8.1	2450	ORSE	Limpeza geral	m²	200	2,37	2,94	588,00	0,04 %
6			PSF BAIXA FUNDA					71.237,95	4,78 %
6.1			COBERTURA					28.739,80	1,93 %
6.1.1	265	ORSE	Revisão em cobertura com telha de fibrocimento ondulada 6mm	m²	181,19	18,87	23,47	4.252,52	0,29 %
6.1.2	94227	SINAPI	CALHA EM CHAPA DE AÇO GALVANIZADO NÚMERO 24, DESENVOLVIMENTO DE 33 CM, INCLUSO TRANSPORTE VERTICAL. AF_07/2019	M	100	62,01	77,12	7.712,00	0,52 %
6.1.3	94231	SINAPI	RUFO EM CHAPA DE AÇO GALVANIZADO NÚMERO 24, CORTE DE 25 CM, INCLUSO TRANSPORTE VERTICAL. AF_07/2019	M	52,42	50,00	62,19	3.259,99	0,22 %
6.1.4	96111	SINAPI	FORRO EM RÉGUAS DE PVC, FRISADO, PARA AMBIENTES RESIDENCIAIS, INCLUSIVE ESTRUTURA UNIDIRECIONAL DE FIXAÇÃO. AF_08/2023_PS	m²	155,76	69,77	86,77	13.515,29	0,91 %
6.2			ESQUADRIAS					4.995,55	0,34 %
6.2.1	91297	SINAPI	PORTA DE MADEIRA FRISADA, SEMI-OCA (LEVE OU MÉDIA), 80X210CM, ESPESSURA DE 3,5CM, INCLUSO DOBRADIÇAS - FORNECIMENTO E INSTALAÇÃO. AF_12/2019	UN	2	457,45	568,97	1.137,94	0,08 %
6.2.2	90823	SINAPI	PORTA DE MADEIRA PARA PINTURA, SEMI-OCA (LEVE OU MÉDIA), 90X210CM, ESPESSURA DE 3,5CM, INCLUSO DOBRADIÇAS - FORNECIMENTO E INSTALAÇÃO. AF_12/2019	UN	4	483,85	601,81	2.407,24	0,16 %
6.2.3	102189	SINAPI	JOGO DE FERRAGENS CROMADAS PARA PORTA DE VIDRO TEMPERADO, UMA FOLHA COMPOSTO DE DOBRADICAS SUPERIOR E INFERIOR, TRINCO, FECHADURA, CONTRA FECHADURA COM CAPUCHINHO SEM MOLA E PUXADOR. AF_01/2021	UN	1	268,93	334,49	334,49	0,02 %
6.2.4	00003081	SINAPI	FECHADURA ESPELHO PARA PORTA EXTERNA, EM ACO INOX (MAQUINA, TESTA E CONTRA-TESTA) E EM ZAMAC (MACANETA, LINGUETA E TRINCOS) COM ACABAMENTO CROMADO, MAQUINA DE 55 MM, INCLUINDO CHAVE TIPO CILINDRO	CJ	6	149,53	185,98	1.115,88	0,07 %
6.3			PISO					1.956,94	0,13 %
6.3.1		Próprio	Compactação manual com compactador a percussão (sapinho)	M³	12	13,29	16,53	198,36	0,01 %
6.3.2		COMPOSIÇ 3240	Demolição de piso de alta resistência	m²	12	19,54	24,30	291,60	0,02 %
6.3.3	102476	SINAPI	CONCRETO FCK = 25MPa, TRAÇO 1:2,2:2,5 (EM MASSA SECA DE CIMENTO/ AREIA MÉDIA/ SEIXO ROLADO) - PREPARO MECÂNICO COM BETONEIRA 400 L. AF_05/2021	m³	0,6	707,81	880,37	528,22	0,04 %
6.3.4	10169	ORSE	Piso alta resistência 12 mm, cor cinza, com juntas plásticas, polimento até o esmeril 400 e enceramento, exclusive argamassa de regularização, aplicado	m²	12	62,90	78,23	938,76	0,06 %
6.4			ALVENARIA					250,35	0,02 %
6.4.1	200102	AGETOP CIVIL	COSTURA DE TRINCA EM ALVENARIA DE TUOLO	m	15	13,42	16,69	250,35	0,02 %
6.5			ELETRICA					2.913,64	0,20 %
6.5.1			INTERRUPTORES					2.416,04	0,16 %
6.5.1.1	631	ORSE	Revisão de ponto de interruptor com reposição do interruptor	pt	15	14,54	18,08	271,20	0,02 %
6.5.1.2	624	ORSE	Revisão de ponto de luz tipo 1, em teto ou parede	pt	15	27,50	34,20	513,00	0,03 %
6.5.1.3	97601	SINAPI	REFLETOR EM ALUMÍNIO, DE SUPORTE E ALÇA, COM LÂMPADA VAPOR DE MERCÚRIO DE 250 W, COM REATOR ALTO FATOR DE POTÊNCIA - FORNECIMENTO E INSTALAÇÃO. AF_02/2020	UN	4	328,00	407,96	1.631,84	0,11 %
6.5.2			TOMADAS					497,60	0,03 %
6.5.2.1	627	ORSE	Revisão de ponto de tomada simples com reposição da tomada	pt	20	20,01	24,88	497,60	0,03 %
6.6			HIDRÁULICA					1.953,16	0,13 %
6.6.1	1680	ORSE	Revisão de ponto de esgoto tipo 1	un	8	36,30	45,14	361,12	0,02 %
6.6.2	100849	SINAPI	ASSENTO SANITÁRIO CONVENCIONAL - FORNECIMENTO E INSTALACAO. AF_01/2020	UN	4	37,55	46,70	186,80	0,01 %
6.6.3	3766	ORSE	Sifão para pia em aço inox ref. 1680 linha C, 1 x 1 1/2 (deca ou similar) Sifão para pia em aço inox ref. 1680 linha C, 1 x 1 1/2 (deca ou similar)	un	4	194,14	241,47	965,88	0,06 %
6.6.4	86906	SINAPI	TORNEIRA CROMADA DE MESA, 1/2"OU 3/4" PARA LAVATÓRIO, PADRÃO POPULAR - FORNECIMENTO E INSTALAÇÃO. AF_01/2020	UN	4	78,65	97,82	391,28	0,03 %
6.6.5	899	ORSE	Engate em PVC (ligação flexível), acabamento branco, 1/2" x 30cm, Amanco ou similar	un	8	4,84	6,01	48,08	0,00 %
6.7			PINTURA					28.131,43	1,89 %
6.7.1	88497	SINAPI	EMASSAMENTO COM MASSA LÁTEX, APLICAÇÃO EM PAREDE, DUAS DEMÃOS, LIXAMENTO MANUAL. AF_04/2023	m²	577,62	19,22	23,90	13.805,11	0,93 %
6.7.2	88485	SINAPI	FUNDO SELADOR ACRÍLICO, APLICAÇÃO MANUAL EM PAREDE, UMA DEMÃO. AF_04/2023	m²	577,62	4,23	5,26	3.038,28	0,20 %
6.7.3	88489	SINAPI	PINTURA LÁTEX ACRÍLICA PREMIUM, APLICAÇÃO MANUAL EM PAREDES, DUAS DEMÃOS. AF_04/2023	m²	577,62	13,53	16,82	9.715,56	0,65 %
6.7.4	73739/001	SINAPI	PINTURA ESMALTE ACETINADO EM MADEIRA, DUAS DEMAOS	m²	49,14	25,73	32,00	1.572,48	0,11 %
6.8			JARDINAGEM					1.709,08	0,11 %
6.8.1	98504	SINAPI	PLANTIO DE GRAMA BATATAIS EM PLACAS. AF_05/2018	m²	70	14,71	18,29	1.280,30	0,09 %

6.8.2	98511	SINAPI	PLANTIO DE ÁRVORE ORNAMENTAL COM ALTURA DE MUDA MAIOR QUE 2,00 M E MENOR OU IGUAL A 4,00 M. AF_05/2018	UN	2	172,37	214,39	428,78	0,03 %
6.9			LIMPEZA GERAL					588,00	0,04 %
6.9.1	2450	ORSE	Limpeza geral	m²	200	2,37	2,94	588,00	0,04 %
7			PSF LAGOÃO					55.959,59	3,76 %
7.1			ESQUADRIAS					10.941,02	0,73 %
7.1.1	91297	SINAPI	PORTA DE MADEIRA FRISADA, SEMI-OCA (LEVE OU MÉDIA), 80X210CM, ESPESSURA DE 3,5CM, INCLUSO DOBRADIÇAS - FORNECIMENTO E INSTALAÇÃO. AF_12/2019	UN	1	457,45	568,97	568,97	0,04 %
7.1.2	90838	SINAPI	PORTA CORTA-FOGO 90X210X4CM - FORNECIMENTO E INSTALAÇÃO. AF_12/2019	UN	6	1.170,57	1.455,95	8.735,70	0,59 %
7.1.3	102189	SINAPI	JOGO DE FERRAGENS CROMADAS PARA PORTA DE VIDRO TEMPERADO, UMA FOLHA COMPOSTO DE DOBRADICAS SUPERIOR E INFERIOR, TRINCO, FECHADURA, CONTRA FECHADURA COM CAPUCHINHO SEM MOLA E PUXADOR. AF_01/2021	UN	1	268,93	334,49	334,49	0,02 %
7.1.4	00003081	SINAPI	FECHADURA ESPELHO PARA PORTA EXTERNA, EM ACO INOX (MAQUINA, TESTA E CONTRA-TESTA) E EM ZAMAC (MACANETA, LINGUETA E TRINCOS) COM ACABAMENTO CROMADO, MAQUINA DE 55 MM, INCLUINDO CHAVE TIPO CILINDRO	CJ	7	149,53	185,98	1.301,86	0,09 %
7.2			COBERTURA					9.207,03	0,62 %
7.2.1	9896	ORSE	Revisão em cobertura com telha de fibrocimento ondulada 6mm, com reposição de 50% do material, exclusive madeiramento	m²	185,32	21,61	26,87	4.979,54	0,33 %
7.2.2	100435	SINAPI	RUFO EM FIBROCIMENTO PARA TELHA ONDULADA E = 6 MM, ABA DE 26 CM, INCLUSO TRANSPORTE VERTICAL, EXCETO CONTRARRUFO. AF_07/2019	M	52,89	64,27	79,93	4.227,49	0,28 %
7.3			ALVENARIA					383,87	0,03 %
7.3.1	200102	AGETOP CIVIL	COSTURA DE TRINCA EM ALVENARIA DE TIJOLO	m	23	13,42	16,69	383,87	0,03 %
7.4			ELETRICA					2.268,72	0,15 %
7.4.1			INTERRUPTORES					1.771,12	0,12 %
7.4.1.1	631	ORSE	Revisão de ponto de interruptor com reposição do interruptor	pt	15	14,54	18,08	271,20	0,02 %
7.4.1.2	624	ORSE	Revisão de ponto de luz tipo 1, em teto ou parede	pt	20	27,50	34,20	684,00	0,05 %
7.4.1.3	97601	SINAPI	REFLETOR EM ALUMÍNIO, DE SUPORTE E ALÇA, COM LÂMPADA VAPOR DE MERCÚRIO DE 250 W, COM REATOR ALTO FATOR DE POTÊNCIA - FORNECIMENTO E INSTALAÇÃO. AF_02/2020	UN	2	328,00	407,96	815,92	0,05 %
7.4.2			TOMADAS					497,60	0,03 %
7.4.2.1	627	ORSE	Revisão de ponto de tomada simples com reposição da tomada	pt	20	20,01	24,88	497,60	0,03 %
7.5			HIDRÁULICA					1.616,40	0,11 %
7.5.1	1680	ORSE	Revisão de ponto de esgoto tipo 1	un	10	36,30	45,14	451,40	0,03 %
7.5.2	86906	SINAPI	TORNEIRA CROMADA DE MESA, 1/2"OU 3/4" PARA LAVATÓRIO, PADRÃO POPULAR - FORNECIMENTO E INSTALAÇÃO. AF_01/2020	UN	10	78,65	97,82	978,20	0,07 %
7.5.3	100849	SINAPI	ASSENTO SANITÁRIO CONVENCIONAL - FORNECIMENTO E INSTALACAO. AF_01/2020	UN	4	37,55	46,70	186,80	0,01 %
7.6			PINTURA					30.660,55	2,06 %
7.6.1	88497	SINAPI	EMASSAMENTO COM MASSA LÁTEX, APLICAÇÃO EM PAREDE, DUAS DEMÃOS, LIXAMENTO MANUAL. AF_04/2023	m²	632,04	19,22	23,90	15.105,75	1,01 %
7.6.2	88485	SINAPI	FUNDO SELADOR ACRÍLICO, APLICAÇÃO MANUAL EM PAREDE, UMA DEMÃO. AF_04/2023	m²	632,04	4,23	5,26	3.324,53	0,22 %
7.6.3	88489	SINAPI	PINTURA LÁTEX ACRÍLICA PREMIUM, APLICAÇÃO MANUAL EM PAREDES, DUAS DEMÃOS. AF_04/2023	m²	632,04	13,53	16,82	10.630,91	0,71 %
7.6.4	73739/001	SINAPI	PINTURA ESMALTE ACETINADO EM MADEIRA, DUAS DEMAOS	m²	49,98	25,73	32,00	1.599,36	0,11 %
7.7			LIMPEZA GERAL					882,00	0,06 %
7.7.1	2450	ORSE	Limpeza geral	m²	300	2,37	2,94	882,00	0,06 %
8			PSF LAGO DO MACAMBA					56.522,40	3,80 %
8.1			ESQUADRIAS					334,49	0,02 %
8.1.1	102189	SINAPI	JOGO DE FERRAGENS CROMADAS PARA PORTA DE VIDRO TEMPERADO, UMA FOLHA COMPOSTO DE DOBRADICAS SUPERIOR E INFERIOR, TRINCO, FECHADURA, CONTRA FECHADURA COM CAPUCHINHO SEM MOLA E PUXADOR. AF_01/2021	UN	1	268,93	334,49	334,49	0,02 %
8.2			COBERTURA					23.269,61	1,56 %
8.2.1	9211	ORSE	Revisão em cobertura com telha cerâmica tipo canal, 1ª, com reposição de 50% do material - R1	m²	98,55	117,72	146,42	14.429,69	0,97 %
8.2.2	263	ORSE	Revisão em cobertura com telha ceramica tipo canal comum, Itabaiana ou similar, com reposição de 10% do material	m²	98,55	61,05	75,93	7.482,90	0,50 %
8.2.3	96116	SINAPI	FORRO EM RÊGUAS DE PVC, FRISADO, PARA AMBIENTES COMERCIAIS, INCLUSIVE ESTRUTURA BIDIRECIONAL DE FIXAÇÃO. AF_08/2023_PS	m²	15,12	72,16	89,75	1.357,02	0,09 %
8.3			PISO					5.979,84	0,40 %
8.3.1	16	ORSE	Demolição manual de piso cimentado sobre lastro de concreto - Rev 01	m²	47,12	25,39	31,58	1.488,04	0,10 %
8.3.2	102476	SINAPI	CONCRETO FCK = 25MPA, TRAÇO 1:2,2:2,5 (EM MASSA SECA DE CIMENTO/ AREIA MÉDIA/ SEIXO ROLADO) - PREPARO MECÂNICO COM BETONEIRA 400 L. AF_05/2021	m³	2,35	707,81	880,37	2.068,86	0,14 %
8.3.3	200102	AGETOP CIVIL	COSTURA DE TRINCA EM ALVENARIA DE TIJOLO	m	10	13,42	16,69	166,90	0,01 %
8.3.4	87298	SINAPI	ARGAMASSA TRAÇO 1:3 (EM VOLUME DE CIMENTO E AREIA MÉDIA ÚMIDA) PARA CONTRAPISO, PREPARO MECÂNICO COM BETONEIRA 400 L. AF_08/2019	m³	2,35	771,85	960,02	2.256,04	0,15 %
8.4			ELETRICA					1.347,28	0,09 %
8.4.1			INTERRUPTORES					1.198,00	0,08 %
8.4.1.1	631	ORSE	Revisão de ponto de interruptor com reposição do interruptor	pt	6	14,54	18,08	108,48	0,01 %

8.4.1.2	624	ORSE	Revisão de ponto de luz tipo 1, em teto ou parede	pt	8	27,50	34,20	273,60	0,02 %
8.4.1.3	97601	SINAPI	REFLETOR EM ALUMÍNIO, DE SUPORTE E ALÇA, COM LÂMPADA VAPOR DE MERCÚRIO DE 250 W, COM REATOR ALTO FATOR DE POTÊNCIA - FORNECIMENTO E INSTALAÇÃO. AF_02/2020	UN	2	328,00	407,96	815,92	0,05 %
8.4.2			TOMADAS					149,28	0,01 %
8.4.2.1	627	ORSE	Revisão de ponto de tomada simples com reposição da tomada	pt	6	20,01	24,88	149,28	0,01 %
8.5			Hidráulica					1.630,38	0,11 %
8.5.1	1680	ORSE	Revisão de ponto de esgoto tipo 1	un	8	36,30	45,14	361,12	0,02 %
8.5.2	86906	SINAPI	TORNEIRA CROMADA DE MESA, 1/2"OU 3/4," PARA LAVATÓRIO, PADRÃO POPULAR - FORNECIMENTO E INSTALAÇÃO. AF_01/2020	UN	2	78,65	97,82	195,64	0,01 %
8.5.3	86913	SINAPI	TORNEIRA CROMADA 1/2"OU 3/4"PARA TANQUE, PADRÃO POPULAR - FORNECIMENTO E INSTALAÇÃO. AF_01/2020	UN	2	58,04	72,19	144,38	0,01 %
8.5.4	100849	SINAPI	ASSENTO SANITÁRIO CONVENCIONAL - FORNECIMENTO E INSTALACAO. AF_01/2020	UN	4	37,55	46,70	186,80	0,01 %
8.5.5	899	ORSE	Engate em PVC (ligação flexível), acabamento branco, 1/2" x 30cm, Amanco ou similar	un	3	4,84	6,01	18,03	0,00 %
8.5.6	3766	ORSE	Sifão para pia em aço inox ref. 1680 linha C, 1 x 1 1/2 (deca ou similar) Sifão para pia em aço inox ref. 1680 linha C, 1 x 1 1/2 (deca ou similar)	un	3	194,14	241,47	724,41	0,05 %
8.6			PINTURA					23.523,66	1,58 %
8.6.1	88497	SINAPI	EMASSAMENTO COM MASSA LÁTEX, APLICAÇÃO EM PAREDE, DUAS DEMÃOS, LIXAMENTO MANUAL. AF_04/2023	m²	466,33	19,22	23,90	11.145,28	0,75 %
8.6.2	88485	SINAPI	FUNDO SELADOR ACRÍLICO, APLICAÇÃO MANUAL EM PAREDE, UMA DEMÃO. AF_04/2023	m²	466,33	4,23	5,26	2.452,89	0,16 %
8.6.3	88489	SINAPI	PINTURA LÁTEX ACRÍLICA PREMIUM, APLICAÇÃO MANUAL EM PAREDES, DUAS DEMÃOS. AF_04/2023	m²	466,33	13,53	16,82	7.843,67	0,53 %
8.6.4	73739/001	SINAPI	PINTURA ESMALTE ACETINADO EM MADEIRA, DUAS DEMAOS	m²	16,38	25,73	32,00	524,16	0,04 %
8.6.5	102491	SINAPI	PINTURA DE PISO COM TINTA ACRÍLICA, APLICAÇÃO MANUAL, 2 DEMÃOS, INCLUSO FUNDO PREPARADOR. AF_05/2021	m²	57,12	21,93	27,27	1.557,66	0,10 %
8.7			Limpeza Geral					437,14	0,03 %
8.7.1	2450	ORSE	Limpeza geral	m²	148,69	2,37	2,94	437,14	0,03 %
9			PSF CUTIA					54.000,83	3,63 %
9.1			ESQUADRIAS					7.472,50	0,50 %
9.1.1	100687	SINAPI	KIT DE PORTA DE MADEIRA FRISADA, SEMI-OCA (LEVE OU MÉDIA), PADRÃO MÉDIO, 60X210CM, ESPESSURA DE 3,5CM, ITENS INCLUSOS: DOBRADIÇAS, MONTAGEM E INSTALAÇÃO DE BATENTE, FECHADURA COM EXECUÇÃO DO FURO - FORNECIMENTO E INSTALAÇÃO. AF_12/2019	UN	1	1.118,63	1.391,35	1.391,35	0,09 %
9.1.2	100681	SINAPI	KIT DE PORTA DE MADEIRA FRISADA, SEMI-OCA (LEVE OU MÉDIA), PADRÃO MÉDIO, 70X210CM, ESPESSURA DE 3CM, ITENS INCLUSOS: DOBRADIÇAS, MONTAGEM E INSTALAÇÃO DE BATENTE, FECHADURA COM EXECUÇÃO DO FURO - FORNECIMENTO E INSTALAÇÃO. AF_12/2019	UN	2	1.144,62	1.423,67	2.847,34	0,19 %
9.1.3	97645	SINAPI	REMOÇÃO DE JANELAS, DE FORMA MANUAL, SEM REAPROVEITAMENTO. AF_09/2023	m²	2,71	27,48	34,17	92,60	0,01 %
9.1.4	112633	SBC	JANELA DE CORRER ALUMINIO PINTURA ELETROSTATICA E VIDRO 8MM	m²	1	773,15	961,64	961,64	0,06 %
9.1.5	13096	ORSE	Porta em vidro temperado 10mm, incolor, inclusive ferragens de fixação e instalação, exclusive puxador - Rev 01_10/2021	m²	2,52	695,38	864,91	2.179,57	0,15 %
9.2			COBERTURA					12.360,91	0,83 %
9.2.1	9211	ORSE	Revisão em cobertura com telha cerâmica tipo canal, 1ª, com reposição de 50% do material - R1	m²	57,61	117,72	146,42	8.435,25	0,57 %
9.2.2	96116	SINAPI	FORRO EM RÉGUAS DE PVC, FRISADO, PARA AMBIENTES COMERCIAIS, INCLUSIVE ESTRUTURA BIDIRECIONAL DE FIXAÇÃO. AF_08/2023_PS	m²	43,74	72,16	89,75	3.925,66	0,26 %
9.3			Piso					13.494,55	0,91 %
9.3.1	97633	SINAPI	DEMOLIÇÃO DE REVESTIMENTO CERÂMICO, DE FORMA MANUAL, SEM REAPROVEITAMENTO. AF_09/2023	m²	43,74	25,36	31,54	1.379,55	0,09 %
9.3.2	COMPOSIÇ	Próprio	Compactação manual com compactador a percussão (sapinho)	M³	4,67	13,29	16,53	77,19	0,01 %
9.3.3		102476	SINAPI	CONCRETO FCK = 25MPA, TRAÇO 1:2,2:2,5 (EM MASSA SECA DE CIMENTO/ AREIA MÉDIA/ SEIXO ROLADO) - PREPARO MECÂNICO COM BETONEIRA 400 L. AF_05/2021	m³	5,05	707,81	880,37	4.445,86
9.3.4	10169	ORSE	Piso alta resistência 12 mm, cor cinza, com juntas plásticas, polimento até o esmeril 400 e enceramento, exclusive argamassa de regularização, aplicado	m²	43,37	62,90	78,23	3.392,83	0,23 %
9.3.5	97622	SINAPI	DEMOLIÇÃO DE ALVENARIA DE BLOCO FURADO, DE FORMA MANUAL, SEM REAPROVEITAMENTO. AF_09/2023	m³	0,84	62,42	77,63	65,20	0,00 %
9.3.6	87298	SINAPI	ARGAMASSA TRAÇO 1:3 (EM VOLUME DE CIMENTO E AREIA MÉDIA ÚMIDA) PARA CONTRAPISO, PREPARO MECÂNICO COM BETONEIRA 400 L. AF_08/2019	m³	2,57	771,85	960,02	2.467,25	0,17 %
9.3.7	87275	SINAPI	REVESTIMENTO CERÂMICO PARA PAREDES INTERNAS COM PLACAS TIPO ESMALTADA EXTRA DE DIMENSÕES 33X45 CM APLICADAS A MEIA ALTURA DAS PAREDES. AF_02/2023_PE	m²	17,74	75,54	93,95	1.666,67	0,11 %
9.4			ALVENARIA					1.613,73	0,11 %
9.4.1	87908	SINAPI	CHAPISCO APLICADO EM ALVENARIA (COM PRESENÇA DE VÃOS) E ESTRUTURAS DE CONCRETO DE FACHADA, COM EQUIPAMENTO DE PROJEÇÃO. ARGAMASSA TRAÇO 1:3 COM PREPARO EM BETONEIRA 400 L. AF_10/2022	m²	51,4	6,97	8,66	445,12	0,03 %
9.4.2	200102	AGETOP CIVIL	COSTURA DE TRINCA EM ALVENARIA DE TJOLO	m	12	13,42	16,69	200,28	0,01 %
9.4.3	103328	SINAPI	ALVENARIA DE VEDAÇÃO DE BLOCOS CERÂMICOS FURADOS NA HORIZONTAL DE 9X19X19 CM (ESPESSURA 9 CM) E ARGAMASSA DE ASSENTAMENTO COM PREPARO EM BETONEIRA. AF_12/2021	m²	6,3	97,59	121,38	764,69	0,05 %
9.4.4	101964	SINAPI	LAJE PRÉ-MOLDADA UNIDIRECIONAL, BIAPOIADA, PARA FORRO, ENCHIMENTO EM CERÂMICA, VIGOTA CONVENCIONAL, ALTURA TOTAL DA LAJE (ENCHIMENTO+CAPA) = (8+3). AF_11/2020_PA	m²	1	163,73	203,64	203,64	0,01 %
9.5			ELETRICA					2.453,21	0,16 %

9.5.1			INTERRUPTORES					1.077,32	0,07 %
9.5.1.1	631	ORSE	Revisão de ponto de interruptor com reposição do interruptor	pt	5	14,54	18,08	90,40	0,01 %
9.5.1.2	624	ORSE	Revisão de ponto de luz tipo 1, em teto ou parede	pt	5	27,50	34,20	171,00	0,01 %
9.5.1.3	97601	SINAPI	REFLETOR EM ALUMÍNIO, DE SUPORTE E ALÇA, COM LÂMPADA VAPOR DE MERCÚRIO DE 250 W, COM REATOR ALTO FATOR DE POTÊNCIA - FORNECIMENTO E INSTALAÇÃO. AF_02/2020	UN	2	328,00	407,96	815,92	0,05 %
9.5.2			TOMADAS					1.375,89	0,09 %
9.5.2.1	627	ORSE	Revisão de ponto de tomada simples com reposição da tomada	pt	8	20,01	24,88	199,04	0,01 %
9.5.2.2	104476	SINAPI	COMPOSIÇÃO PARAMÉTRICA DE PONTO ELÉTRICO DE TOMADA DE USO ESPECÍFICO 2P+T (20A/250V) EM EDIFÍCIO RESIDENCIAL COM ELETRODUTO EMBUTIDO EM RASGOS NAS PAREDES, INCLUSO TOMADA, ELETRODUTO, CABO, RASGO, QUEBRA E CHUMBAMENTO (EXCETO CHUVEIRO). AF_11/2022	UN	5	189,24	235,37	1.176,85	0,08 %
9.6			Hidráulica					3.190,99	0,21 %
9.6.1	1680	ORSE	Revisão de ponto de esgoto tipo 1	un	2	36,30	45,14	90,28	0,01 %
9.6.2	86906	SINAPI	TORNEIRA CROMADA DE MESA, 1/2"OU 3/4" PARA LAVATÓRIO, PADRÃO POPULAR - FORNECIMENTO E INSTALAÇÃO. AF_01/2020	UN	1	78,65	97,82	97,82	0,01 %
9.6.3	86913	SINAPI	TORNEIRA CROMADA 1/2"OU 3/4"PARA TANQUE, PADRÃO POPULAR - FORNECIMENTO E INSTALAÇÃO. AF_01/2020	UN	2	58,04	72,19	144,38	0,01 %
9.6.4	86924	SINAPI	TANQUE DE LOUÇA BRANCA SUSPENSO, 18L OU EQUIVALENTE, INCLUSO SIFÃO TIPO GARRAFA EM PVC, VÁLVULA PLÁSTICA E TORNEIRA DE PLÁSTICO - FORNECIMENTO E INSTALAÇÃO. AF_01/2020	UN	1	555,48	690,90	690,90	0,05 %
9.6.5	86931	SINAPI	VASO SANITÁRIO SIFONADO COM CAIXA ACOPLADA LOUÇA BRANCA, INCLUSO ENGATE FLEXÍVEL EM PLÁSTICO BRANCO, 1/2 X 40CM - FORNECIMENTO E INSTALAÇÃO. AF_01/2020	UN	1	499,20	620,90	620,90	0,04 %
9.6.6	102623	SINAPI	CAIXA D'ÁGUA EM POLIETILENO, 1000 LITROS (INCLUSOS TUBOS, CONEXÕES E TORNEIRA DE BÓIA) - FORNECIMENTO E INSTALAÇÃO. AF_06/2021	UN	1	777,77	967,39	967,39	0,06 %
9.6.7	100849	SINAPI	ASSENTO SANITÁRIO CONVENCIONAL - FORNECIMENTO E INSTALACAO. AF_01/2020	UN	1	37,55	46,70	46,70	0,00 %
9.6.8	899	ORSE	Engate em PVC (ligação flexível), acabamento branco, 1/2" x 30cm, Amanco ou similar	un	2	4,84	6,01	12,02	0,00 %
9.6.9	3766	ORSE	Sifão para pia em aço inox ref. 1680 linha C, 1 x 1 1/2 (deca ou similar) Sifão para pia em aço inox ref. 1680 linha C, 1 x 1 1/2 (deca ou similar)	un	2	194,14	241,47	482,94	0,03 %
9.6.10	94706	SINAPI	ADAPTADOR COM FLANGE E ANEL DE VEDAÇÃO, PVC, SOLDÁVEL, DN 50 MM X 1 1/2 , INSTALADO EM RESERVAÇÃO DE ÁGUA DE EDIFICAÇÃO QUE POSSUA RESERVATÓRIO DE FIBRA/FIBROCIMENTO FORNECIMENTO E INSTALAÇÃO. AF_06/2016	UN	1	30,28	37,66	37,66	0,00 %
9.7			PINTURA					13.101,81	0,88 %
9.7.1	88497	SINAPI	EMASSAMENTO COM MASSA LÁTEX, APLICAÇÃO EM PAREDE, DUAS DEMÃOS, LIXAMENTO MANUAL. AF_04/2023	m²	279,1	19,22	23,90	6.670,49	0,45 %
9.7.2	88485	SINAPI	FUNDO SELADOR ACRÍLICO, APLICAÇÃO MANUAL EM PAREDE, UMA DEMÃO. AF_04/2023	m²	279,1	4,23	5,26	1.468,06	0,10 %
9.7.3	88489	SINAPI	PINTURA LÁTEX ACRÍLICA PREMIUM, APLICAÇÃO MANUAL EM PAREDES, DUAS DEMÃOS. AF_04/2023	m²	279,1	13,53	16,82	4.694,46	0,32 %
9.7.4	73739/001	SINAPI	PINTURA ESMALTE ACETINADO EM MADEIRA, DUAS DEMAOS	m²	8,4	25,73	32,00	268,80	0,02 %
9.8			LIMPEZA GERAL					313,13	0,02 %
9.8.1	2450	ORSE	Limpeza geral	m²	106,51	2,37	2,94	313,13	0,02 %
10			PSF SÃO JOAQUIM					20.170,82	1,35 %
10.1			ESQUADRIAS					334,49	0,02 %
10.1.1	102189	SINAPI	JOGO DE FERRAGENS CROMADAS PARA PORTA DE VIDRO TEMPERADO, UMA FOLHA COMPOSTO DE DOBRADICAS SUPERIOR E INFERIOR, TRINCO, FECHADURA, CONTRA FECHADURA COM CAPUCHINHO SEM MOLA E PUXADOR. AF_01/2021	UN	1	268,93	334,49	334,49	0,02 %
10.2			COBERTURA					2.880,05	0,19 %
10.2.1	265	ORSE	Revisão em cobertura com telha de fibrocimento ondulada 6mm	m²	48,64	18,87	23,47	1.141,58	0,08 %
10.2.2	100435	SINAPI	RUFO EM FIBROCIMENTO PARA TELHA ONDULADA E = 6 MM, ABA DE 26 CM, INCLUSO TRANSPORTE VERTICAL, EXCETO CONTRARRUFO. AF_07/2019	M	21,75	64,27	79,93	1.738,47	0,12 %
10.3			ALVENARIA					83,45	0,01 %
10.3.1	200102	AGETOP CIVIL	COSTURA DE TRINCA EM ALVENARIA DE TIJOLO	m	5	13,42	16,69	83,45	0,01 %
10.4			ELETRICA					1.378,40	0,09 %
10.4.1			INTERRUPTORES					1.129,60	0,08 %
10.4.1.1	631	ORSE	Revisão de ponto de interruptor com reposição do interruptor	pt	6	14,54	18,08	108,48	0,01 %
10.4.1.2	624	ORSE	Revisão de ponto de luz tipo 1, em teto ou parede	pt	6	27,50	34,20	205,20	0,01 %
10.4.1.3	97601	SINAPI	REFLETOR EM ALUMÍNIO, DE SUPORTE E ALÇA, COM LÂMPADA VAPOR DE MERCÚRIO DE 250 W, COM REATOR ALTO FATOR DE POTÊNCIA - FORNECIMENTO E INSTALAÇÃO. AF_02/2020	UN	2	328,00	407,96	815,92	0,05 %
10.4.2			TOMADAS					248,80	0,02 %
10.4.2.1	627	ORSE	Revisão de ponto de tomada simples com reposição da tomada	pt	10	20,01	24,88	248,80	0,02 %
10.5			HIDRÁULICA					2.955,31	0,20 %
10.5.1	1680	ORSE	Revisão de ponto de esgoto tipo 1	un	4	36,30	45,14	180,56	0,01 %
10.5.2	86906	SINAPI	TORNEIRA CROMADA DE MESA, 1/2"OU 3/4" PARA LAVATÓRIO, PADRÃO POPULAR - FORNECIMENTO E INSTALAÇÃO. AF_01/2020	UN	3	78,65	97,82	293,46	0,02 %
10.5.3	86889	SINAPI	BANCADA DE GRANITO CINZA POLIDO, DE 1,50 X 0,60 M, PARA PIA DE COZINHA - FORNECIMENTO E INSTALAÇÃO. AF_01/2020	UN	1	615,73	765,84	765,84	0,05 %

10.5.4	102623	SINAPI	CAIXA D'ÁGUA EM POLIETILENO, 1000 LITROS (INCLUSOS TUBOS, CONEXÕES E TORNEIRA DE BÓIA) - FORNECIMENTO E INSTALAÇÃO. AF_06/2021	UN	1	777,77	967,39	967,39	0,06 %
10.5.5	100849	SINAPI	ASSENTO SANITÁRIO CONVENCIONAL - FORNECIMENTO E INSTALACAO. AF_01/2020	UN	2	37,55	46,70	93,40	0,01 %
10.5.6	3766	ORSE	Sifão para pia em aço inox ref. 1680 linha C, 1 x 1 1/2 (deca ou similar) Sifão para pia em aço inox ref. 1680 linha C, 1 x 1 1/2 (deca ou similar)	un	2	194,14	241,47	482,94	0,03 %
10.5.7	899	ORSE	Engate em PVC (ligação flexível), acabamento branco, 1/2" x 30cm, Amanco ou similar	un	4	4,84	6,01	24,04	0,00 %
10.5.8	00001744	SINAPI	CUBA ACO INOX (AISI 304) DE EMBUTIR COM VALVULA 3 1/2 ", DE *40 X 34 X 12" CM	UN	1	118,74	147,68	147,68	0,01 %
10.6			PINTURA					12.332,62	0,83 %
10.6.1	88497	SINAPI	EMASSAMENTO COM MASSA LÁTEX, APLICAÇÃO EM PAREDE, DUAS DEMÃOS, LIXAMENTO MANUAL. AF_04/2023	m²	257,11	19,22	23,90	6.144,92	0,41 %
10.6.2	88485	SINAPI	FUNDO SELADOR ACRÍLICO, APLICAÇÃO MANUAL EM PAREDE, UMA DEMÃO. AF_04/2023	m²	257,11	4,23	5,26	1.352,39	0,09 %
10.6.3	88489	SINAPI	PINTURA LÁTEX ACRÍLICA PREMIUM, APLICAÇÃO MANUAL EM PAREDES, DUAS DEMÃOS. AF_04/2023	m²	257,11	13,53	16,82	4.324,59	0,29 %
10.6.4	73739/001	SINAPI	PINTURA ESMALTE ACETINADO EM MADEIRA, DUAS DEMAOS	m²	15,96	25,73	32,00	510,72	0,03 %
10.7			Limpeza Geral					206,50	0,01 %
10.7.1	2450	ORSE	Limpeza geral	m²	70,24	2,37	2,94	206,50	0,01 %
11			PSF CONCEIÇÃO					47.799,44	3,21 %
11.1			ESQUADRIAS					9.761,04	0,66 %
11.1.1	100687	SINAPI	KIT DE PORTA DE MADEIRA FRISADA, SEMI-OCA (LEVE OU MÉDIA), PADRÃO MÉDIO, 60X210CM, ESPESSURA DE 3,5CM, ITENS INCLUSOS: DOBRADIÇAS, MONTAGEM E INSTALAÇÃO DE BATENTE, FECHADURA COM EXECUÇÃO DO FURO - FORNECIMENTO E INSTALAÇÃO. AF_12/2019	UN	2	1.118,63	1.391,35	2.782,70	0,19 %
11.1.2	13096	ORSE	Porta em vidro temperado 10mm, incolor, inclusive ferragens de fixação e instalação, exclusive puxador - Rev 01_10/2021	m²	2,52	695,38	864,91	2.179,57	0,15 %
11.1.3	97645	SINAPI	REMOÇÃO DE JANELAS, DE FORMA MANUAL, SEM REAPROVEITAMENTO. AF_09/2023	m²	10,7	27,48	34,17	365,61	0,02 %
11.1.4	112633	SBC	JANELA DE CORRER ALUMINIO PINTURA ELETROSTATICA E VIDRO 8MM	m²	4,61	773,15	961,64	4.433,16	0,30 %
11.2			COBERTURA					12.059,00	0,81 %
11.2.1	9211	ORSE	Revisão em cobertura com telha cerâmica tipo canal, 1ª, com reposição de 50% do material - R1	m²	52,14	117,72	146,42	7.634,33	0,51 %
11.2.2	96116	SINAPI	FORRO EM RÉGUAS DE PVC, FRISADO, PARA AMBIENTES COMERCIAIS, INCLUSIVE ESTRUTURA BIDIRECIONAL DE FIXAÇÃO. AF_08/2023_PS	m²	49,3	72,16	89,75	4.424,67	0,30 %
11.3			Alvenaria					7.923,17	0,53 %
11.3.1	97633	SINAPI	DEMOLIÇÃO DE REVESTIMENTO CERÂMICO, DE FORMA MANUAL, SEM REAPROVEITAMENTO. AF_09/2023	m²	38,77	25,36	31,54	1.222,80	0,08 %
11.3.2		Próprio	Compactação manual com compactador a percussão (sapinho)	M³	3,87	13,29	16,53	63,97	0,00 %
11.3.3	102476	SINAPI	CONCRETO FCK = 25MPA, TRAÇO 1:2:2:2:5 (EM MASSA SECA DE CIMENTO/ AREIA MÉDIA/ SEIXO ROLADO) - PREPARO MECÂNICO COM BETONEIRA 400 L. AF_05/2021	m³	1,47	707,81	880,37	1.294,14	0,09 %
11.3.4	10169	ORSE	Piso alta resistência 12 mm, cor cinza, com juntas plásticas, polimento até o esmeril 400 e encerramento, exclusive argamassa de regularização, aplicado	m²	38,77	62,90	78,23	3.032,97	0,20 %
11.3.5	87275	SINAPI	REVESTIMENTO CERÂMICO PARA PAREDES INTERNAS COM PLACAS TIPO ESMALTADA EXTRA DE DIMENSÕES 33X45 CM APLICADAS A MEIA ALTURA DAS PAREDES. AF_02/2023_PE	m²	24,58	75,54	93,95	2.309,29	0,16 %
11.4			Alvenaria					3.113,72	0,21 %
11.4.1	200102	AGETOP CIVIL	COSTURA DE TRINCA EM ALVENARIA DE TIJOLO	m	10	13,42	16,69	166,90	0,01 %
11.4.2	87298	SINAPI	ARGAMASSA TRAÇO 1:3 (EM VOLUME DE CIMENTO E AREIA MÉDIA ÚMIDA) PARA CONTRAPISO, PREPARO MECÂNICO COM BETONEIRA 400 L. AF_08/2019	m³	3	771,85	960,02	2.880,06	0,19 %
11.4.3	97622	SINAPI	DEMOLIÇÃO DE ALVENARIA DE BLOCO FURADO, DE FORMA MANUAL, SEM REAPROVEITAMENTO. AF_09/2023	m³	0,86	62,42	77,63	66,76	0,00 %
11.5			ELETRICA					2.270,12	0,15 %
11.5.1			INTERRUPTORES					1.129,60	0,08 %
11.5.1.1	631	ORSE	Revisão de ponto de interruptor com reposição do interruptor	pt	6	14,54	18,08	108,48	0,01 %
11.5.1.2	624	ORSE	Revisão de ponto de luz tipo 1, em teto ou parede	pt	6	27,50	34,20	205,20	0,01 %
11.5.1.3	97601	SINAPI	REFLETOR EM ALUMÍNIO, DE SUPORTE E ALÇA, COM LÂMPADA VAPOR DE MERCÚRIO DE 250 W, COM REATOR ALTO FATOR DE POTÊNCIA - FORNECIMENTO E INSTALAÇÃO. AF_02/2020	UN	2	328,00	407,96	815,92	0,05 %
11.5.2			TOMADAS					1.140,52	0,08 %
11.5.2.1	627	ORSE	Revisão de ponto de tomada simples com reposição da tomada	pt	8	20,01	24,88	199,04	0,01 %
11.5.2.2	104476	SINAPI	COMPOSIÇÃO PARAMÉTRICA DE PONTO ELÉTRICO DE TOMADA DE USO ESPECÍFICO 2P+T (20A/250V) EM EDIFÍCIO RESIDENCIAL COM ELETRODUTO EMBUTIDO EM RASGOS NAS PAREDES, INCLUSO TOMADA, ELETRODUTO, CABO, RASGO, QUEBRA E CHUMBAMENTO (EXCETO CHUVEIRO). AF_11/2022	UN	4	189,24	235,37	941,48	0,06 %
11.6			Hidráulica					3.979,74	0,27 %
11.6.1	1680	ORSE	Revisão de ponto de esgoto tipo 1	un	4	36,30	45,14	180,56	0,01 %
11.6.2	86906	SINAPI	TORNEIRA CROMADA DE MESA, 1/2"OU 3/4" PARA LAVATÓRIO, PADRÃO POPULAR - FORNECIMENTO E INSTALAÇÃO. AF_01/2020	UN	4	78,65	97,82	391,28	0,03 %
11.6.3	86924	SINAPI	TANQUE DE LOUÇA BRANCA SUSPENSO, 18L OU EQUIVALENTE, INCLUSO SIFÃO TIPO GARRAFA EM PVC, VÁLVULA PLÁSTICA E TORNEIRA DE PLÁSTICO - FORNECIMENTO E INSTALAÇÃO. AF_01/2020	UN	3	555,48	690,90	2.072,70	0,14 %
11.6.4	86931	SINAPI	VASO SANITÁRIO SIFONADO COM CAIXA ACOPLADA LOUÇA BRANCA, INCLUSO ENGATE FLEXÍVEL EM PLÁSTICO BRANCO, 1/2 X 40CM - FORNECIMENTO E INSTALAÇÃO. AF_01/2020	UN	2	499,20	620,90	1.241,80	0,08 %

11.6.5	100849	SINAPI	ASSENTO SANITÁRIO CONVENCIONAL - FORNECIMENTO E INSTALACAO. AF_01/2020	UN	2	37,55	46,70	93,40	0,01 %
11.7			PINTURA					8.428,05	0,57 %
11.7.1	88497	SINAPI	EMASSAMENTO COM MASSA LÁTEX, APLICAÇÃO EM PAREDE, DUAS DEMÃOS, LIXAMENTO MANUAL. AF_04/2023	m²	177,16	19,22	23,90	4.234,12	0,28 %
11.7.2	88485	SINAPI	FUNDO SELADOR ACRÍLICO, APLICAÇÃO MANUAL EM PAREDE, UMA DEMÃO. AF_04/2023	m²	177,16	4,23	5,26	931,86	0,06 %
11.7.3	88489	SINAPI	PINTURA LÁTEX ACRÍLICA PREMIUM, APLICAÇÃO MANUAL EM PAREDES, DUAS DEMÃOS. AF_04/2023	m²	177,16	13,53	16,82	2.979,83	0,20 %
11.7.4	73739/001	SINAPI	PINTURA ESMALTE ACETINADO EM MADEIRA, DUAS DEMAOS	m²	8,82	25,73	32,00	282,24	0,02 %
11.8			Limpeza Geral					264,60	0,02 %
11.8.1	2450	ORSE	Limpeza geral	m²	90	2,37	2,94	264,60	0,02 %
12			PSF MULUNGU					31.293,32	2,10 %
12.1			ESQUADRIAS					334,49	0,02 %
12.1.1	102189	SINAPI	JOGO DE FERRAGENS CROMADAS PARA PORTA DE VIDRO TEMPERADO, UMA FOLHA COMPOSTO DE DOBRADICAS SUPERIOR E INFERIOR, TRINCO, FECHADURA, CONTRA FECHADURA COM CAPUCHINHO SEM MOLA E PUXADOR. AF_01/2021	UN	1	268,93	334,49	334,49	0,02 %
12.2			COBERTURA					6.477,47	0,43 %
12.2.1	9896	ORSE	Revisão em cobertura com telha de fibrocimento ondulada 6mm, com reposição de 50% do material, exclusive madeiramento	m²	46,13	21,61	26,87	1.239,51	0,08 %
12.2.2	94231	SINAPI	RUFO EM CHAPA DE AÇO GALVANIZADO NÚMERO 24, CORTE DE 25 CM, INCLUSO TRANSPORTE VERTICAL. AF_07/2019	M	21,3	50,00	62,19	1.324,64	0,09 %
12.2.3	96111	SINAPI	FORRO EM RÉGUAS DE PVC, FRISADO, PARA AMBIENTES RESIDENCIAIS, INCLUSIVE ESTRUTURA UNIDIRECIONAL DE FIXAÇÃO. AF_08/2023_PS	m²	45,1	69,77	86,77	3.913,32	0,26 %
12.3			PISO					8.854,38	0,59 %
12.3.1	97633	SINAPI	DEMOLIÇÃO DE REVESTIMENTO CERÂMICO, DE FORMA MANUAL, SEM REAPROVEITAMENTO. AF_09/2023	m²	43,1	25,36	31,54	1.359,37	0,09 %
12.3.2	COMPOSIÇ	Próprio	Compactação manual com compactador a percussão (sapinho)	M³	4,3	13,29	16,53	71,07	0,00 %
12.3.3		102476	SINAPI	CONCRETO FCK = 25MPA, TRAÇO 1:2,2:2,5 (EM MASSA SECA DE CIMENTO/ AREIA MÉDIA/ SEIXO ROLADO) - PREPARO MECÂNICO COM BETONEIRA 400 L. AF_05/2021	m³	4,3	707,81	880,37	3.785,59
12.3.4	94438	SINAPI	(COMPOSIÇÃO REPRESENTATIVA) DO SERVIÇO DE CONTRAPISO EM ARGAMASSA TRAÇO 1:4 (CIM E AREIA), EM BETONEIRA 400 L, ESPESSURA 3 CM ÁREAS SECAS E 3 CM ÁREAS MOLHADAS, PARA EDIFICAÇÃO HABITACIONAL UNIFAMILIAR (CASA) E EDIFICAÇÃO PÚBLICA PADRÃO. AF_11/2014	m²	4,3	49,86	62,01	266,64	0,02 %
12.3.5	10169	ORSE	Piso alta resistência 12 mm, cor cinza, com juntas plásticas, polimento até o esmeril 400 e enceramento, exclusive argamassa de regularização, aplicado	m²	43,1	62,90	78,23	3.371,71	0,23 %
12.4			Alvenaria					83,45	0,01 %
12.4.1	200102	AGETOP CIVIL	COSTURA DE TRINCA EM ALVENARIA DE TIJOLO	m	5	13,42	16,69	83,45	0,01 %
12.5			ELETRICA					1.278,88	0,09 %
12.5.1			INTERRUPTORES					1.129,60	0,08 %
12.5.1.1	631	ORSE	Revisão de ponto de interruptor com reposição do interruptor	pt	6	14,54	18,08	108,48	0,01 %
12.5.1.2	624	ORSE	Revisão de ponto de luz tipo 1, em teto ou parede	pt	6	27,50	34,20	205,20	0,01 %
12.5.1.3	97601	SINAPI	REFLETOR EM ALUMÍNIO, DE SUPORTE E ALÇA, COM LÂMPADA VAPOR DE MERCÚRIO DE 250 W, COM REATOR ALTO FATOR DE POTÊNCIA - FORNECIMENTO E INSTALAÇÃO. AF_02/2020	UN	2	328,00	407,96	815,92	0,05 %
12.5.2			TOMADAS					149,28	0,01 %
12.5.2.1	627	ORSE	Revisão de ponto de tomada simples com reposição da tomada	pt	6	20,01	24,88	149,28	0,01 %
12.6			Hidráulica					2.735,46	0,18 %
12.6.1	1680	ORSE	Revisão de ponto de esgoto tipo 1	un	4	36,30	45,14	180,56	0,01 %
12.6.2	86906	SINAPI	TORNEIRA CROMADA DE MESA, 1/2"OU 3/4" PARA LAVATÓRIO, PADRÃO POPULAR - FORNECIMENTO E INSTALAÇÃO. AF_01/2020	UN	3	78,65	97,82	293,46	0,02 %
12.6.3	86913	SINAPI	TORNEIRA CROMADA 1/2"OU 3/4"PARA TANQUE, PADRÃO POPULAR - FORNECIMENTO E INSTALAÇÃO. AF_01/2020	UN	10	58,04	72,19	721,90	0,05 %
12.6.4	86889	SINAPI	BANCADA DE GRANITO CINZA POLIDO, DE 1,50 X 0,60 M, PARA PIA DE COZINHA - FORNECIMENTO E INSTALAÇÃO. AF_01/2020	UN	1	615,73	765,84	765,84	0,05 %
12.6.5	94706	SINAPI	ADAPTADOR COM FLANGE E ANEL DE VEDAÇÃO, PVC, SOLDÁVEL, DN 50 MM X 1 1/2 , INSTALADO EM RESERVAÇÃO DE ÁGUA DE EDIFICAÇÃO QUE POSSUA RESERVATÓRIO DE FIBRA/FIBROCIMENTO FORNECIMENTO E INSTALAÇÃO. AF_06/2016	UN	1	30,28	37,66	37,66	0,00 %
12.6.6	100849	SINAPI	ASSENTO SANITÁRIO CONVENCIONAL - FORNECIMENTO E INSTALACAO. AF_01/2020	UN	2	37,55	46,70	93,40	0,01 %
12.6.7	00001744	SINAPI	CUBA AÇO INOX (AISI 304) DE EMBUTIR COM VALVULA 3 1/2 ", DE *40 X 34 X 12" CM	UN	1	118,74	147,68	147,68	0,01 %
12.6.8	3766	ORSE	Sifão para pia em aço inox ref. 1680 linha C, 1 x 1 1/2 (deca ou similar) Sifão para pia em aço inox ref. 1680 linha C, 1 x 1 1/2 (deca ou similar)	un	2	194,14	241,47	482,94	0,03 %
12.6.9	899	ORSE	Engate em PVC (ligação flexível), acabamento branco, 1/2" x 30cm, Amanco ou similar	un	2	4,84	6,01	12,02	0,00 %
12.7			PINTURA					11.352,79	0,76 %
12.7.1	88497	SINAPI	EMASSAMENTO COM MASSA LÁTEX, APLICAÇÃO EM PAREDE, DUAS DEMÃOS, LIXAMENTO MANUAL. AF_04/2023	m²	235,8	19,22	23,90	5.635,62	0,38 %
12.7.2	88485	SINAPI	FUNDO SELADOR ACRÍLICO, APLICAÇÃO MANUAL EM PAREDE, UMA DEMÃO. AF_04/2023	m²	235,8	4,23	5,26	1.240,30	0,08 %
12.7.3	88489	SINAPI	PINTURA LÁTEX ACRÍLICA PREMIUM, APLICAÇÃO MANUAL EM PAREDES, DUAS DEMÃOS. AF_04/2023	m²	235,8	13,53	16,82	3.966,15	0,27 %
12.7.4	73739/001	SINAPI	PINTURA ESMALTE ACETINADO EM MADEIRA, DUAS DEMAOS	m²	15,96	25,73	32,00	510,72	0,03 %
12.8			Limpeza Geral					176,40	0,01 %
12.8.1	2450	ORSE	Limpeza geral	m²	60	2,37	2,94	176,40	0,01 %

13			PSF PALMEIRA DO CEDRO					59.449,32	3,99 %
13.1			ESQUADRIAS					10.013,62	0,67 %
13.1.1	100681	SINAPI	KIT DE PORTA DE MADEIRA FRISADA, SEMI-OCA (LEVE OU MÉDIA), PADRÃO MÉDIO, 70X210CM, ESPESSURA DE 3CM, ITENS INCLUSOS: DOBRADIÇAS, MONTAGEM E INSTALAÇÃO DE BATENTE, FECHADURA COM EXECUÇÃO DO FURO - FORNECIMENTO E INSTALAÇÃO. AF_12/2019	UN	1	1.144,62	1.423,67	1.423,67	0,10 %
13.1.2	100689	SINAPI	KIT DE PORTA DE MADEIRA FRISADA, SEMI-OCA (LEVE OU MÉDIA), PADRÃO MÉDIO, 80X210CM, ESPESSURA DE 3,5CM, ITENS INCLUSOS: DOBRADIÇAS, MONTAGEM E INSTALAÇÃO DE BATENTE, FECHADURA COM EXECUÇÃO DO FURO - FORNECIMENTO E INSTALAÇÃO. AF_12/2019	UN	2	1.205,69	1.499,63	2.999,26	0,20 %
13.1.3	4330	ORSE	Portão em tubo de aço galvanizado d=1", padrão escolas	m²	1,65	350,96	436,52	720,25	0,05 %
13.1.4	13096	ORSE	Porta em vidro temperado 10mm, incolor, inclusive ferragens de fixação e instalação, exclusive puxador - Rev 01_10/2021	m²	2,52	695,38	864,91	2.179,57	0,15 %
13.1.5	97645	SINAPI	REMOÇÃO DE JANELAS, DE FORMA MANUAL, SEM REAPROVEITAMENTO. AF_09/2023	m²	9,8	27,48	34,17	334,86	0,02 %
13.1.6	112633	SBC	JANELA DE CORRER ALUMINIO PINTURA ELETROSTATICA E VIDRO 8MM	m²	2,45	773,15	961,64	2.356,01	0,16 %
13.2			COBERTURA					9.853,66	0,66 %
13.2.1	9211	ORSE	Revisão em cobertura com telha cerâmica tipo canal, 1ª, com reposição de 50% do material - R1	m²	45,39	117,72	146,42	6.646,00	0,45 %
13.2.2	96116	SINAPI	FORRO EM RÉGUAS DE PVC, FRISADO, PARA AMBIENTES COMERCIAIS, INCLUSIVE ESTRUTURA BIDIRECIONAL DE FIXAÇÃO. AF_08/2023_PS	m²	35,74	72,16	89,75	3.207,66	0,22 %
13.3			PINTURA					12.336,09	0,83 %
13.3.1	88497	SINAPI	EMASSAMENTO COM MASSA LÁTEX, APLICAÇÃO EM PAREDE, DUAS DEMÃOS, LIXAMENTO MANUAL. AF_04/2023	m²	261,57	19,22	23,90	6.251,52	0,42 %
13.3.2	88485	SINAPI	FUNDO SELADOR ACRÍLICO, APLICAÇÃO MANUAL EM PAREDE, UMA DEMÃO. AF_04/2023	m²	261,57	4,23	5,26	1.375,85	0,09 %
13.3.3	88489	SINAPI	PINTURA LÁTEX ACRÍLICA PREMIUM, APLICAÇÃO MANUAL EM PAREDES, DUAS DEMÃOS. AF_04/2023	m²	261,57	13,53	16,82	4.399,60	0,30 %
13.3.4	73739/001	SINAPI	PINTURA ESMALTE ACETINADO EM MADEIRA, DUAS DEMAOS	m²	9,66	25,73	32,00	309,12	0,02 %
13.4			PISO					13.847,11	0,93 %
13.4.1	97633	SINAPI	DEMOLIÇÃO DE REVESTIMENTO CERÂMICO, DE FORMA MANUAL, SEM REAPROVEITAMENTO. AF_09/2023	m²	35,74	25,36	31,54	1.127,23	0,08 %
13.4.2	COMPOSIC 102476	Próprio	Compactação manual com compactador a percussão (sapinho)	M³	3,57	13,29	16,53	59,01	0,00 %
13.4.3		SINAPI	CONCRETO FCK = 25MPA, TRAÇO 1:2,2:2,5 (EM MASSA SECA DE CIMENTO/ AREIA MÉDIA/ SEIXO ROLADO) - PREPARO MECÂNICO COM BETONEIRA 400 L. AF_05/2021	m³	7,45	707,81	880,37	6.558,75	0,44 %
13.4.4	10169	ORSE	Piso alta resistência 12 mm, cor cinza, com juntas plásticas, polimento até o esmeril 400 e enceramento, exclusive argamassa de regularização, aplicado	m²	35,74	62,90	78,23	2.795,94	0,19 %
13.4.5	87298	SINAPI	ARGAMASSA TRAÇO 1:3 (EM VOLUME DE CIMENTO E AREIA MÉDIA ÚMIDA) PARA CONTRAPISO, PREPARO MECÂNICO COM BETONEIRA 400 L. AF_08/2019	m³	1,79	771,85	960,02	1.718,43	0,12 %
13.4.6	87275	SINAPI	REVESTIMENTO CERÂMICO PARA PAREDES INTERNAS COM PLACAS TIPO ESMALTADA EXTRA DE DIMENSÕES 33X45 CM APLICADAS A MEIA ALTURA DAS PAREDES. AF_02/2023_PE	m²	16,9	75,54	93,95	1.587,75	0,11 %
13.5			ALVENARIA					7.095,35	0,48 %
13.5.1	200102	AGETOP CIVIL	COSTURA DE TRINCA EM ALVENARIA DE TIJOLO	m	11	13,42	16,69	183,59	0,01 %
13.5.2	87908	SINAPI	CHAPISCO APLICADO EM ALVENARIA (COM PRESENÇA DE VÃOS) E ESTRUTURAS DE CONCRETO DE FACHADA, COM EQUIPAMENTO DE PROJEÇÃO. ARGAMASSA TRAÇO 1:3 COM PREPARO EM BETONEIRA 400 L. AF_10/2022	m²	102	6,97	8,66	883,32	0,06 %
13.5.3	97622	SINAPI	DEMOLIÇÃO DE ALVENARIA DE BLOCO FURADO, DE FORMA MANUAL, SEM REAPROVEITAMENTO. AF_09/2023	m³	0,84	62,42	77,63	65,20	0,00 %
13.5.4	103328	SINAPI	ALVENARIA DE VEDAÇÃO DE BLOCOS CERÂMICOS FURADOS NA HORIZONTAL DE 9X19X19 CM (ESPESSURA 9 CM) E ARGAMASSA DE ASSENTAMENTO COM PREPARO EM BETONEIRA. AF_12/2021	m²	6	97,59	121,38	728,28	0,05 %
13.5.5	00042407	SINAPI	TRELICA NERVURADA (ESPACADOR), ALTURA = 120,0 MM, DIAMETRO DOS BANZOS INFERIORES E SUPERIOR = 6,0 MM, DIAMETRO DA DIAGONAL = 4,2 MM	M	16	4,97	6,18	98,88	0,01 %
13.5.6	101964	SINAPI	LAJE PRÉ-MOLDADA UNIDIRECIONAL, BIAPOIADA, PARA FORRO, ENCHIMENTO EM CERÂMICA, VIGOTA CONVENCIONAL, ALTURA TOTAL DA LAJE (ENCHIMENTO+CAPA) = (8+3). AF_11/2020_PA	m²	1	163,73	203,64	203,64	0,01 %
13.5.7	90409	SINAPI	MASSA ÚNICA, PARA RECEBIMENTO DE PINTURA, EM ARGAMASSA TRAÇO 1:2:8, PREPARO MANUAL, APLICADA MANUALMENTE EM TETO, ESPESSURA DE 10MM, COM EXECUÇÃO DE TALISCAS. AF_03/2015	m²	90,72	43,72	54,37	4.932,44	0,33 %
13.6			ELETRICA					2.428,33	0,16 %
13.6.1			INTERRUPTORES					1.077,32	0,07 %
13.6.1.1	631	ORSE	Revisão de ponto de interruptor com reposição do interruptor	pt	5	14,54	18,08	90,40	0,01 %
13.6.1.2	624	ORSE	Revisão de ponto de luz tipo 1, em teto ou parede	pt	5	27,50	34,20	171,00	0,01 %
13.6.1.3	97601	SINAPI	REFLETOR EM ALUMÍNIO, DE SUPORTE E ALÇA. COM LÂMPADA VAPOR DE MERCÚRIO DE 250 W, COM REATOR ALTO FATOR DE POTÊNCIA - FORNECIMENTO E INSTALAÇÃO. AF_02/2020	UN	2	328,00	407,96	815,92	0,05 %
13.6.2			TOMADAS					1.351,01	0,09 %
13.6.2.1	627	ORSE	Revisão de ponto de tomada simples com reposição da tomada	pt	7	20,01	24,88	174,16	0,01 %
13.6.2.2	104476	SINAPI	COMPOSIÇÃO PARAMÉTRICA DE PONTO ELÉTRICO DE TOMADA DE USO ESPECÍFICO 2P+T (20A/250V) EM EDIFÍCIO RESIDENCIAL COM ELETRODUTO EMBUTIDO EM RASGOS NAS PAREDES, INCLUSIVE TOMADA, ELETRODUTO, CABO, RASGO, QUEBRA E CHUMBAMENTO (EXCETO CHUVEIRO). AF_11/2022	UN	5	189,24	235,37	1.176,85	0,08 %
13.7			Hidráulica					3.437,05	0,23 %
13.7.1	86906	SINAPI	TORNEIRA CROMADA DE MESA, 1/2"OU 3/4" PARA LAVATÓRIO, PADRÃO POPULAR - FORNECIMENTO E INSTALAÇÃO. AF_01/2020	UN	2	78,65	97,82	195,64	0,01 %

13.7.2	1680	ORSE	Revisão de ponto de esgoto tipo 1	un	3	36,30	45,14	135,42	0,01 %
13.7.3	86931	SINAPI	VASO SANITÁRIO SIFONADO COM CAIXA ACOPLADA LOUÇA BRANCA, INCLUSO ENGATE FLEXÍVEL EM PLÁSTICO BRANCO, 1/2" X 40CM - FORNECIMENTO E INSTALAÇÃO. AF_01/2020	UN	1	499,20	620,90	620,90	0,04 %
13.7.4	94706	SINAPI	ADAPTADOR COM FLANGE E ANEL DE VEDAÇÃO, PVC, SOLDÁVEL, DN 50 MM X 1 1/2", INSTALADO EM RESERVAÇÃO DE ÁGUA DE EDIFICAÇÃO QUE POSSUA RESERVATÓRIO DE FIBRA/FIBROCIMENTO FORNECIMENTO E INSTALAÇÃO. AF_06/2016	UN	1	30,28	37,66	37,66	0,00 %
13.7.5	102623	SINAPI	CAIXA D'ÁGUA EM POLIETILENO, 1000 LITROS (INCLUSOS TUBOS, CONEXÕES E TORNEIRA DE BÓIA) - FORNECIMENTO E INSTALAÇÃO. AF_06/2021	UN	1	777,77	967,39	967,39	0,06 %
13.7.6	100849	SINAPI	ASSENTO SANITÁRIO CONVENCIONAL - FORNECIMENTO E INSTALACAO. AF_01/2020	UN	1	37,55	46,70	46,70	0,00 %
13.7.7	3766	ORSE	Sifão para pia em aço inox ref. 1680 linha C, 1 x 1 1/2 (deca ou similar) Sifão para pia em aço inox ref. 1680 linha C, 1 x 1 1/2 (deca ou similar)	un	3	194,14	241,47	724,41	0,05 %
13.7.8	899	ORSE	Engate em PVC (ligação flexível), acabamento branco, 1/2" x 30cm, Amanco ou similar	un	3	4,84	6,01	18,03	0,00 %
13.7.9	86924	SINAPI	TANQUE DE LOUÇA BRANCA SUSPENSO, 18L OU EQUIVALENTE, INCLUSO SIFÃO TIPO GARRAFA EM PVC, VÁLVULA PLÁSTICA E TORNEIRA DE PLÁSTICO - FORNECIMENTO E INSTALAÇÃO. AF_01/2020	UN	1	555,48	690,90	690,90	0,05 %
13.8			Limpeza Geral					438,11	0,03 %
13.8.1	2450	ORSE	Limpeza geral	m²	149,02	2,37	2,94	438,11	0,03 %
14			PSF CAPÃO					24.702,69	1,66 %
14.1			ESQUADRIAS					2.236,97	0,15 %
14.1.1	13096	ORSE	Porta em vidro temperado 10mm, incolor, inclusive ferragens de fixação e instalação, exclusive puxador - Rev 01_10/2021	m²	2,52	695,38	864,91	2.179,57	0,15 %
14.1.2	97645	SINAPI	REMOÇÃO DE JANELAS, DE FORMA MANUAL, SEM REAPROVEITAMENTO. AF_09/2023	m²	1,68	27,48	34,17	57,40	0,00 %
14.2			COBERTURA					3.876,62	0,26 %
14.2.1	265	ORSE	Revisão em cobertura com telha de fibrocimento ondulada 6mm	m²	30,19	18,87	23,47	708,55	0,05 %
14.2.2	9211	ORSE	Revisão em cobertura com telha cerâmica tipo canal, 1ª, com reposição de 50% do material - R1	m²	13,05	117,72	146,42	1.910,78	0,13 %
14.2.3	100435	SINAPI	RUFO EM FIBROCIMENTO PARA TELHA ONDULADA E = 6 MM, ABA DE 26 CM, INCLUSO TRANSPORTE VERTICAL, EXCETO CONTRARRUFO. AF_07/2019	M	15,73	64,27	79,93	1.257,29	0,08 %
14.3			Alvenaria					868,02	0,06 %
14.3.1	94438	SINAPI	(COMPOSIÇÃO REPRESENTATIVA) DO SERVIÇO DE CONTRAPISO EM ARGAMASSA TRAÇO 1:4 (CIM E AREIA), EM BETONEIRA 400 L, ESPESSURA 3 CM ÁREAS SECAS E 3 CM ÁREAS MOLHADAS, PARA EDIFICAÇÃO HABITACIONAL UNIFAMILIAR (CASA) E EDIFICAÇÃO PÚBLICA PADRÃO. AF_11/2014	m²	10,23	49,86	62,01	634,36	0,04 %
14.3.2	97622	SINAPI	DEMOLIÇÃO DE ALVENARIA DE BLOCO FURADO, DE FORMA MANUAL, SEM REAPROVEITAMENTO. AF_09/2023	m³	0,86	62,42	77,63	66,76	0,00 %
14.3.3	200102	AGETOP CIVIL	COSTURA DE TRINCA EM ALVENARIA DE TIJOLO	m	10	13,42	16,69	166,90	0,01 %
14.4			Piso					7.082,49	0,48 %
14.4.1	97633	SINAPI	DEMOLIÇÃO DE REVESTIMENTO CERÂMICO, DE FORMA MANUAL, SEM REAPROVEITAMENTO. AF_09/2023	m²	30	25,36	31,54	946,20	0,06 %
14.4.2	COMPOSIÇ	Próprio	Compactação manual com compactador a percussão (sapinho)	M³	3	13,29	16,53	49,59	0,00 %
14.4.3		87298 SINAPI	ARGAMASSA TRAÇO 1:3 (EM VOLUME DE CIMENTO E AREIA MÉDIA ÚMIDA) PARA CONTRAPISO, PREPARO MECÂNICO COM BETONEIRA 400 L. AF_08/2019	m³	2,52	771,85	960,02	2.419,25	0,16 %
14.4.4	102476	SINAPI	CONCRETO FCK = 25MPA, TRAÇO 1:2,2:2,5 (EM MASSA SECA DE CIMENTO/ AREIA MÉDIA/ SEIXO ROLADO) - PREPARO MECÂNICO COM BETONEIRA 400 L. AF_05/2021	m³	1,5	707,81	880,37	1.320,55	0,09 %
14.4.5	10169	ORSE	Piso alta resistência 12 mm, cor cinza, com juntas plásticas, polimento até o esmeril 400 e enceramento, exclusive argamassa de regularização, aplicado	m²	30	62,90	78,23	2.346,90	0,16 %
14.5			ELETRICA					1.522,64	0,10 %
14.5.1			INTERRUPTORES					1.025,04	0,07 %
14.5.1.1	631	ORSE	Revisão de ponto de interruptor com reposição do interruptor	pt	4	14,54	18,08	72,32	0,00 %
14.5.1.2	624	ORSE	Revisão de ponto de luz tipo 1, em teto ou parede	pt	4	27,50	34,20	136,80	0,01 %
14.5.1.3	97601	SINAPI	REFLETOR EM ALUMÍNIO, DE SUPORTE E ALÇA, COM LÂMPADA VAPOR DE MERCÚRIO DE 250 W, COM REATOR ALTO FATOR DE POTÊNCIA - FORNECIMENTO E INSTALAÇÃO. AF_02/2020	UN	2	328,00	407,96	815,92	0,05 %
14.5.2			TOMADAS					497,60	0,03 %
14.5.2.1	627	ORSE	Revisão de ponto de tomada simples com reposição da tomada	pt	20	20,01	24,88	497,60	0,03 %
14.6			Hidráulica					1.277,01	0,09 %
14.6.1	1680	ORSE	Revisão de ponto de esgoto tipo 1	un	2	36,30	45,14	90,28	0,01 %
14.6.2	86906	SINAPI	TORNEIRA CROMADA DE MESA, 1/2"OU 3/4" PARA LAVATÓRIO, PADRÃO POPULAR - FORNECIMENTO E INSTALAÇÃO. AF_01/2020	UN	2	78,65	97,82	195,64	0,01 %
14.6.3	86924	SINAPI	TANQUE DE LOUÇA BRANCA SUSPENSO, 18L OU EQUIVALENTE, INCLUSO SIFÃO TIPO GARRAFA EM PVC, VÁLVULA PLÁSTICA E TORNEIRA DE PLÁSTICO - FORNECIMENTO E INSTALAÇÃO. AF_01/2020	UN	1	555,48	690,90	690,90	0,05 %
14.6.4	100849	SINAPI	ASSENTO SANITÁRIO CONVENCIONAL - FORNECIMENTO E INSTALACAO. AF_01/2020	UN	1	37,55	46,70	46,70	0,00 %
14.6.5	899	ORSE	Engate em PVC (ligação flexível), acabamento branco, 1/2" x 30cm, Amanco ou similar	un	2	4,84	6,01	12,02	0,00 %
14.6.6	3766	ORSE	Sifão para pia em aço inox ref. 1680 linha C, 1 x 1 1/2 (deca ou similar) Sifão para pia em aço inox ref. 1680 linha C, 1 x 1 1/2 (deca ou similar)	un	1	194,14	241,47	241,47	0,02 %
14.7			PINTURA					7.736,04	0,52 %

14.7.1	88497	SINAPI	EMASSAMENTO COM MASSA LÁTEX, APLICAÇÃO EM PAREDE, DUAS DEMÃOS, LIXAMENTO MANUAL. AF_04/2023	m²	164,01	19,22	23,90	3.919,83	0,26 %
14.7.2	88485	SINAPI	FUNDO SELADOR ACRÍLICO, APLICAÇÃO MANUAL EM PAREDE, UMA DEMÃO. AF_04/2023	m²	164,01	4,23	5,26	862,69	0,06 %
14.7.3	88489	SINAPI	PINTURA LÁTEX ACRÍLICA PREMIUM, APLICAÇÃO MANUAL EM PAREDES, DUAS DEMÃOS. AF_04/2023	m²	164,01	13,53	16,82	2.758,64	0,19 %
14.7.4	73739/001	SINAPI	PINTURA ESMALTE ACETINADO EM MADEIRA, DUAS DEMAOS	m²	6,09	25,73	32,00	194,88	0,01 %
14.8			Limpeza Geral					102,90	0,01 %
14.8.1	2450	ORSE	Limpeza geral	m²	35	2,37	2,94	102,90	0,01 %
15			PSF LAGOINHA					50.333,82	3,38 %
15.1			ESQUADRIAS					26.184,66	1,76 %
15.1.1	13096	ORSE	Porta em vidro temperado 10mm, incolor, inclusive ferragens de fixação e instalação, exclusive puxador - Rev 01_10/2021	m²	30,15	695,38	864,91	26.077,03	1,75 %
15.1.2	97645	SINAPI	REMOÇÃO DE JANELAS, DE FORMA MANUAL, SEM REAPROVEITAMENTO. AF_09/2023	m²	3,15	27,48	34,17	107,63	0,01 %
15.2			COBERTURA					1.569,50	0,11 %
15.2.1	9896	ORSE	Revisão em cobertura com telha de fibrocimento ondulada 6mm, com reposição de 50% do material, exclusive madeiramento	m²	45,78	21,61	26,87	1.230,10	0,08 %
15.2.2	263	ORSE	Revisão em cobertura com telha ceramica tipo canal comum, Itabaiana ou similar, com reposição de 10% do material	m²	4,47	61,05	75,93	339,40	0,02 %
15.3			Alvenaria					1.692,90	0,11 %
15.3.1	200102	AGETOP CIVIL	COSTURA DE TRINCA EM ALVENARIA DE TUIJOLO	m	12	13,42	16,69	200,28	0,01 %
15.3.2	89173	SINAPI	(COMPOSIÇÃO REPRESENTATIVA) DO SERVIÇO DE EMBOÇO/MASSA ÚNICA, APLICADO MANUALMENTE, TRAÇO 1:2:8, EM BETONEIRA DE 400L, PAREDES INTERNAS, COM EXECUÇÃO DE TALISCAS, EDIFICAÇÃO HABITACIONAL UNIFAMILIAR (CASAS) E EDIFICAÇÃO PÚBLICA PADRÃO. AF_12/2014	m²	3,15	42,83	53,27	167,80	0,01 %
15.3.3	87298	SINAPI	ARGAMASSA TRAÇO 1:3 (EM VOLUME DE CIMENTO E AREIA MÉDIA ÚMIDA) PARA CONTRAPISO, PREPARO MECÂNICO COM BETONEIRA 400 L. AF_08/2019	m³	1,38	771,85	960,02	1.324,82	0,09 %
15.4			PISO					4.624,04	0,31 %
15.4.1	97633	SINAPI	DEMOLIÇÃO DE REVESTIMENTO CERÂMICO, DE FORMA MANUAL, SEM REAPROVEITAMENTO. AF_09/2023	m²	41,5	25,36	31,54	1.308,91	0,09 %
15.4.2	COMPOSIÇÃO 10169	Próprio	Compactação manual com compactador a percussão (sapinho)	M³	4,15	13,29	16,53	68,59	0,00 %
15.4.3		ORSE	Piso alta resistência 12 mm, cor cinza, com juntas plásticas, polimento até o esmeril 400 e enceramento, exclusive argamassa de regularização, aplicado	m²	41,5	62,90	78,23	3.246,54	0,22 %
15.5			ELETRICA					1.191,24	0,08 %
15.5.1			INTERRUPTORES					942,44	0,06 %
15.5.1.1	631	ORSE	Revisão de ponto de interruptor com reposição do interruptor	pt	6	14,54	18,08	108,48	0,01 %
15.5.1.2	624	ORSE	Revisão de ponto de luz tipo 1, em teto ou parede	pt	6	27,50	34,20	205,20	0,01 %
15.5.1.3	12108	ORSE	Globo leitoso branco 48cm	un	4	126,38	157,19	628,76	0,04 %
15.5.2			TOMADAS					248,80	0,02 %
15.5.2.1	627	ORSE	Revisão de ponto de tomada simples com reposição da tomada	pt	10	20,01	24,88	248,80	0,02 %
15.6			HIDRÁULICA					2.999,62	0,20 %
15.6.1	1680	ORSE	Revisão de ponto de esgoto tipo 1	un	3	36,30	45,14	135,42	0,01 %
15.6.2	86906	SINAPI	TORNEIRA CROMADA DE MESA, 1/2"OU 3/4" PARA LAVATÓRIO, PADRÃO POPULAR - FORNECIMENTO E INSTALAÇÃO. AF_01/2020	UN	3	78,65	97,82	293,46	0,02 %
15.6.3	86924	SINAPI	TANQUE DE LOUÇA BRANCA SUSPENSO, 18L OU EQUIVALENTE, INCLUSO SIFÃO TIPO GARRAFA EM PVC, VÁLVULA PLÁSTICA E TORNEIRA DE PLÁSTICO - FORNECIMENTO E INSTALAÇÃO. AF_01/2020	UN	1	555,48	690,90	690,90	0,05 %
15.6.4	86931	SINAPI	VASO SANITÁRIO SIFONADO COM CAIXA ACOPLADA LOUÇA BRANCA, INCLUSO ENGATE FLEXÍVEL EM PLÁSTICO BRANCO, 1/2 X 40CM - FORNECIMENTO E INSTALAÇÃO. AF_01/2020	UN	2	499,20	620,90	1.241,80	0,08 %
15.6.5	94706	SINAPI	ADAPTADOR COM FLANGE E ANEL DE VEDAÇÃO, PVC, SOLDÁVEL, DN 50 MM X 1 1/2 , INSTALADO EM RESERVAÇÃO DE ÁGUA DE EDIFICAÇÃO QUE POSSUA RESERVATÓRIO DE FIBRA/FIBROCIMENTO FORNECIMENTO E INSTALAÇÃO. AF_06/2016	UN	1	30,28	37,66	37,66	0,00 %
15.6.6	100849	SINAPI	ASSENTO SANITÁRIO CONVENCIONAL - FORNECIMENTO E INSTALACAO. AF_01/2020	UN	2	37,55	46,70	93,40	0,01 %
15.6.7	899	ORSE	Engate em PVC (ligação flexível), acabamento branco, 1/2" x 30cm, Amanco ou similar	un	4	4,84	6,01	24,04	0,00 %
15.6.8	3766	ORSE	Sifão para pia em aço inox ref. 1680 linha C, 1 x 1 1/2 (deca ou similar) Sifão para pia em aço inox ref. 1680 linha C, 1 x 1 1/2 (deca ou similar)	un	2	194,14	241,47	482,94	0,03 %
15.7			PINTURA					11.895,46	0,80 %
15.7.1	88497	SINAPI	EMASSAMENTO COM MASSA LÁTEX, APLICAÇÃO EM PAREDE, DUAS DEMÃOS, LIXAMENTO MANUAL. AF_04/2023	m²	251,11	19,22	23,90	6.001,52	0,40 %
15.7.2	88485	SINAPI	FUNDO SELADOR ACRÍLICO, APLICAÇÃO MANUAL EM PAREDE, UMA DEMÃO. AF_04/2023	m²	251,11	4,23	5,26	1.320,83	0,09 %
15.7.3	88489	SINAPI	PINTURA LÁTEX ACRÍLICA PREMIUM, APLICAÇÃO MANUAL EM PAREDES, DUAS DEMÃOS. AF_04/2023	m²	251,11	13,53	16,82	4.223,67	0,28 %
15.7.4	73739/001	SINAPI	PINTURA ESMALTE ACETINADO EM MADEIRA, DUAS DEMAOS	m²	10,92	25,73	32,00	349,44	0,02 %
15.8			Limpeza Geral					176,40	0,01 %
15.8.1	2450	ORSE	Limpeza geral	m²	60	2,37	2,94	176,40	0,01 %
16			PSF GUARIBAS					95.089,88	6,39 %
16.1			ESQUADRIAS					8.604,79	0,58 %
16.1.1	180113	AGETOP CIVIL	PORTA DE ABRIR EM ALUMÍNIO ANODIZADO, 01 FOLHA COM VIDRO, COM FERRAGENS (M.O.FAB.INC.MAT.)	m²	8,4	791,58	984,56	8.270,30	0,56 %

16.1.2	102189	SINAPI	JOGO DE FERRAGENS CROMADAS PARA PORTA DE VIDRO TEMPERADO, UMA FOLHA COMPOSTO DE DOBRADICAS SUPERIOR E INFERIOR, TRINCO, FECHADURA, CONTRA FECHADURA COM CAPUCHINHO SEM MOLA E PUXADOR. AF_01/2021	UN	1	268,93	334,49	334,49	0,02 %
16.2			COBERTURA					31.420,38	2,11 %
16.2.1	9211	ORSE	Revisão em cobertura com telha cerâmica tipo canal, 1ª, com reposição de 50% do material - R1	m²	141,62	117,72	146,42	20.736,00	1,39 %
16.2.2	100435	SINAPI	RUFO EM FIBROCIMENTO PARA TELHA ONDULADA E = 6 MM, ABA DE 26 CM, INCLUSO TRANSPORTE VERTICAL, EXCETO CONTRARRUFO. AF_07/2019	M	18,97	64,27	79,93	1.516,27	0,10 %
16.2.3	96111	SINAPI	FORRO EM RÉGUAS DE PVC, FRISADO, PARA AMBIENTES RESIDENCIAIS, INCLUSIVE ESTRUTURA UNIDIRECIONAL DE FIXAÇÃO. AF_08/2023_PS	m²	105,66	69,77	86,77	9.168,11	0,62 %
16.3			PISO					18.210,11	1,22 %
16.3.1	97633	SINAPI	DEMOLIÇÃO DE REVESTIMENTO CERÂMICO, DE FORMA MANUAL, SEM REAPROVEITAMENTO. AF_09/2023	m²	105,66	25,36	31,54	3.332,51	0,22 %
16.3.2	COMPOSIÇÃO	Próprio	Compactação manual com compactador a percussão (sapinho)	M³	11,01	13,29	16,53	181,99	0,01 %
16.3.3		SINAPI	CONCRETO FCK = 25MPA, TRAÇO 1:2,2:2,5 (EM MASSA SECA DE CIMENTO/ AREIA MÉDIA/ SEIXO ROLADO) - PREPARO MECÂNICO COM BETONEIRA 400 L. AF_05/2021	m³	7,05	707,81	880,37	6.206,60	0,42 %
16.3.4		SINAPI	(COMPOSIÇÃO REPRESENTATIVA) DO SERVIÇO DE CONTRAPISO EM ARGAMASSA TRAÇO 1:4 (CIM E AREIA), EM BETONEIRA 400 L, ESPESSURA 3 CM ÁREAS SECAS E 3 CM ÁREAS MOLHADAS, PARA EDIFICAÇÃO HABITACIONAL UNIFAMILIAR (CASA) E EDIFICAÇÃO PÚBLICA PADRÃO. AF_11/2014	m²	3,6	49,86	62,01	223,23	0,01 %
16.3.5	10169	ORSE	Piso alta resistência 12 mm, cor cinza, com juntas plásticas, polimento até o esmeril 400 e enceramento, exclusive argamassa de regularização, aplicado	m²	105,66	62,90	78,23	8.265,78	0,56 %
16.4			ALVENARIA					417,25	0,03 %
16.4.1	200102	AGETOP CIVIL	COSTURA DE TRINCA EM ALVENARIA DE TIJOLO	m	25	13,42	16,69	417,25	0,03 %
16.5			ELETRICA					3.614,72	0,24 %
16.5.1			INTERRUPTORES					1.234,16	0,08 %
16.5.1.1	631	ORSE	Revisão de ponto de interruptor com reposição do interruptor	pt	8	14,54	18,08	144,64	0,01 %
16.5.1.2	624	ORSE	Revisão de ponto de luz tipo 1, em teto ou parede	pt	8	27,50	34,20	273,60	0,02 %
16.5.1.3	97601	SINAPI	REFLETOR EM ALUMÍNIO, DE SUPORTE E ALÇA, COM LÂMPADA VAPOR DE MERCÚRIO DE 250 W, COM REATOR ALTO FATOR DE POTÊNCIA - FORNECIMENTO E INSTALAÇÃO. AF_02/2020	UN	2	328,00	407,96	815,92	0,05 %
16.5.2			TOMADAS					2.380,56	0,16 %
16.5.2.1	627	ORSE	Revisão de ponto de tomada simples com reposição da tomada	pt	20	20,01	24,88	497,60	0,03 %
16.5.2.2	104476	SINAPI	COMPOSIÇÃO PARAMÉTRICA DE PONTO ELÉTRICO DE TOMADA DE USO ESPECÍFICO 2P+T (20A/250V) EM EDIFÍCIO RESIDENCIAL COM ELETRODUTO EMBUTIDO EM RASGOS NAS PAREDES, INCLUSO TOMADA, ELETRODUTO, CABO, RASGO, QUEBRA E CHUMBAMENTO (EXCETO CHUVEIRO). AF_11/2022	UN	8	189,24	235,37	1.882,96	0,13 %
16.6			Hidráulica					567,42	0,04 %
16.6.1	1680	ORSE	Revisão de ponto de esgoto tipo 1	un	4	36,30	45,14	180,56	0,01 %
16.6.2	86906	SINAPI	TORNEIRA CROMADA DE MESA, 1/2"OU 3/4" PARA LAVATÓRIO, PADRÃO POPULAR - FORNECIMENTO E INSTALAÇÃO. AF_01/2020	UN	3	78,65	97,82	293,46	0,02 %
16.6.3	100849	SINAPI	ASSENTO SANITÁRIO CONVENCIONAL - FORNECIMENTO E INSTALACAO. AF_01/2020	UN	2	37,55	46,70	93,40	0,01 %
16.7			PINTURA					30.491,21	2,05 %
16.7.1	88497	SINAPI	EMASSAMENTO COM MASSA LÁTEX, APLICAÇÃO EM PAREDE, DUAS DEMÃOS, LIXAMENTO MANUAL. AF_04/2023	m²	642,68	19,22	23,90	15.360,05	1,03 %
16.7.2	88485	SINAPI	FUNDO SELADOR ACRÍLICO, APLICAÇÃO MANUAL EM PAREDE, UMA DEMÃO. AF_04/2023	m²	642,68	4,23	5,26	3.380,49	0,23 %
16.7.3	88489	SINAPI	PINTURA LÁTEX ACRÍLICA PREMIUM, APLICAÇÃO MANUAL EM PAREDES, DUAS DEMÃOS. AF_04/2023	m²	642,68	13,53	16,82	10.809,87	0,73 %
16.7.4	73739/001	SINAPI	PINTURA ESMALTE ACETINADO EM MADEIRA, DUAS DEMAOS	m²	29,4	25,73	32,00	940,80	0,06 %
16.8			Limpeza Geral					1.764,00	0,12 %
16.8.1	2450	ORSE	Limpeza geral	m²	600	2,37	2,94	1.764,00	0,12 %
17			PSF Rocinha					39.497,80	2,65 %
17.1			ESQUADRIAS					334,49	0,02 %
17.1.1	102189	SINAPI	JOGO DE FERRAGENS CROMADAS PARA PORTA DE VIDRO TEMPERADO, UMA FOLHA COMPOSTO DE DOBRADICAS SUPERIOR E INFERIOR, TRINCO, FECHADURA, CONTRA FECHADURA COM CAPUCHINHO SEM MOLA E PUXADOR. AF_01/2021	UN	1	268,93	334,49	334,49	0,02 %
17.2			COBERTURA					5.993,55	0,40 %
17.2.1	265	ORSE	Revisão em cobertura com telha de fibrocimento ondulada 6mm	m²	42,1	18,87	23,47	988,08	0,07 %
17.2.2	94231	SINAPI	RUFO EM CHAPA DE AÇO GALVANIZADO NÚMERO 24, CORTÊ DE 25 CM, INCLUSO TRANSPORTE VERTICAL. AF_07/2019	M	19,73	50,00	62,19	1.227,00	0,08 %
17.2.3	96116	SINAPI	FORRO EM RÉGUAS DE PVC, FRISADO, PARA AMBIENTES COMERCIAIS, INCLUSIVE ESTRUTURA BIDIRECIONAL DE FIXAÇÃO. AF_08/2023_PS	m²	42,1	72,16	89,75	3.778,47	0,25 %
17.3			PISO					8.646,01	0,58 %
17.3.1	97633	SINAPI	DEMOLIÇÃO DE REVESTIMENTO CERÂMICO, DE FORMA MANUAL, SEM REAPROVEITAMENTO. AF_09/2023	m²	39,7	25,36	31,54	1.252,13	0,08 %
17.3.2	COMPOSIÇÃO	Próprio	Compactação manual com compactador a percussão (sapinho)	M³	3,97	13,29	16,53	65,62	0,00 %
17.3.3		SINAPI	CONCRETO FCK = 25MPA, TRAÇO 1:2,2:2,5 (EM MASSA SECA DE CIMENTO/ AREIA MÉDIA/ SEIXO ROLADO) - PREPARO MECÂNICO COM BETONEIRA 400 L. AF_05/2021	m³	2	707,81	880,37	1.760,74	0,12 %
17.3.4		SINAPI	(COMPOSIÇÃO REPRESENTATIVA) DO SERVIÇO DE CONTRAPISO EM ARGAMASSA TRAÇO 1:4 (CIM E AREIA), EM BETONEIRA 400 L, ESPESSURA 3 CM ÁREAS SECAS E 3 CM ÁREAS MOLHADAS, PARA EDIFICAÇÃO HABITACIONAL UNIFAMILIAR (CASA) E EDIFICAÇÃO PÚBLICA PADRÃO. AF_11/2014	m²	39,7	49,86	62,01	2.461,79	0,17 %

17.3.5	10169	ORSE	Piso alta resistência 12 mm, cor cinza, com juntas plásticas, polimento até o esmeril 400 e enceramento, exclusive argamassa de regularização, aplicado	m²	39,7	62,90	78,23	3.105,73	0,21 %
17.4			ALVENARIA					1.097,11	0,07 %
17.4.1	200102	AGETOP CIVIL	COSTURA DE TRINCA EM ALVENARIA DE TJOLO	m	11	13,42	16,69	183,59	0,01 %
17.4.2	86889	SINAPI	BANCADA DE GRANITO CINZA POLIDO, DE 1,50 X 0,60 M, PARA PIA DE COZINHA - FORNECIMENTO E INSTALAÇÃO. AF_01/2020	UN	1	615,73	765,84	765,84	0,05 %
17.4.3	00001744	SINAPI	CUBA AÇO INOX (AISI 304) DE EMBUTIR COM VALVULA 3 1/2 ", DE *40 X 34 X 12* CM	UN	1	118,74	147,68	147,68	0,01 %
17.5			ELETRICA					1.477,92	0,10 %
17.5.1			INTERRUPTORES					1.129,60	0,08 %
17.5.1.1	631	ORSE	Revisão de ponto de interruptor com reposição do interruptor	pt	6	14,54	18,08	108,48	0,01 %
17.5.1.2	624	ORSE	Revisão de ponto de luz tipo 1, em teto ou parede	pt	6	27,50	34,20	205,20	0,01 %
17.5.1.3	97601	SINAPI	REFLETOR EM ALUMÍNIO, DE SUPORTE E ALÇA, COM LÂMPADA VAPOR DE MERCÚRIO DE 250 W, COM REATOR ALTO FATOR DE POTÊNCIA - FORNECIMENTO E INSTALAÇÃO. AF_02/2020	UN	2	328,00	407,96	815,92	0,05 %
17.5.2			TOMADAS					348,32	0,02 %
17.5.2.1	627	ORSE	Revisão de ponto de tomada simples com reposição da tomada	pt	14	20,01	24,88	348,32	0,02 %
17.6			Hidráulica					6.202,99	0,42 %
17.6.1	1680	ORSE	Revisão de ponto de esgoto tipo 1	un	4	36,30	45,14	180,56	0,01 %
17.6.2	86906	SINAPI	TORNEIRA CROMADA DE MESA, 1/2"OU 3/4" PARA LAVATÓRIO, PADRÃO POPULAR - FORNECIMENTO E INSTALAÇÃO. AF_01/2020	UN	4	78,65	97,82	391,28	0,03 %
17.6.3	86924	SINAPI	TANQUE DE LOUÇA BRANCA SUSPENSO, 18L OU EQUIVALENTE, INCLUSO SIFÃO TIPO GARRAFA EM PVC, VÁLVULA PLÁSTICA E TORNEIRA DE PLÁSTICO - FORNECIMENTO E INSTALAÇÃO. AF_01/2020	UN	5	555,48	690,90	3.454,50	0,23 %
17.6.4	86931	SINAPI	VASO SANITÁRIO SIFONADO COM CAIXA ACOPLADA LOUÇA BRANCA, INCLUSO ENGATE FLEXÍVEL EM PLÁSTICO BRANCO, 1/2 X 40CM - FORNECIMENTO E INSTALAÇÃO. AF_01/2020	UN	1	499,20	620,90	620,90	0,04 %
17.6.5	102623	SINAPI	CAIXA D'ÁGUA EM POLIETILENO, 1000 LITROS (INCLUSOS TUBOS, CONEXÕES E TORNEIRA DE BÓIA) - FORNECIMENTO E INSTALAÇÃO. AF_06/2021	UN	1	777,77	967,39	967,39	0,06 %
17.6.6	100849	SINAPI	ASSENTO SANITÁRIO CONVENCIONAL - FORNECIMENTO E INSTALACAO. AF_01/2020	UN	2	37,55	46,70	93,40	0,01 %
17.6.7	3766	ORSE	Sifão para pia em aço inox ref. 1680 linha C, 1 x 1 1/2 (deca ou similar) Sifão para pia em aço inox ref. 1680 linha C, 1 x 1 1/2 (deca ou similar)	un	2	194,14	241,47	482,94	0,03 %
17.6.8	899	ORSE	Engate em PVC (ligação flexível), acabamento branco, 1/2" x 30cm, Amanco ou similar	un	2	4,84	6,01	12,02	0,00 %
17.7			PINTURA					14.188,65	0,95 %
17.7.1	88497	SINAPI	EMASSAMENTO COM MASSA LÁTEX, APLICAÇÃO EM PAREDE, DUAS DEMÃOS, LIXAMENTO MANUAL. AF_04/2023	m²	299,23	19,22	23,90	7.151,59	0,48 %
17.7.2	88485	SINAPI	FUNDO SELADOR ACRÍLICO, APLICAÇÃO MANUAL EM PAREDE, UMA DEMÃO. AF_04/2023	m²	299,23	4,23	5,26	1.573,94	0,11 %
17.7.3	88489	SINAPI	PINTURA LÁTEX ACRÍLICA PREMIUM, APLICAÇÃO MANUAL EM PAREDES, DUAS DEMÃOS. AF_04/2023	m²	299,23	13,53	16,82	5.033,04	0,34 %
17.7.4	73739/001	SINAPI	PINTURA ESMALTE ACETINADO EM MADEIRA, DUAS DEMAOS	m²	13,44	25,73	32,00	430,08	0,03 %
17.8			JARDINAGEM					1.267,49	0,09 %
17.8.1	98504	SINAPI	PLANTIO DE GRAMA BATATAIS EM PLACAS. AF_05/2018	m²	69,3	14,71	18,29	1.267,49	0,09 %
17.9			Limpeza Geral					289,59	0,02 %
17.9.1	2450	ORSE	Limpeza geral	m²	98,5	2,37	2,94	289,59	0,02 %
18			PSF PICOS					33.557,02	2,25 %
18.1			ESQUADRIAS					334,49	0,02 %
18.1.1	102189	SINAPI	JOGO DE FERRAGENS CROMADAS PARA PORTA DE VIDRO TEMPERADO, UMA FOLHA COMPOSTO DE DOBRADICAS SUPERIOR E INFERIOR, TRINCO, FECHADURA, CONTRA FECHADURA COM CAPUCHINHO SEM MOLA E PUXADOR. AF_01/2021	UN	1	268,93	334,49	334,49	0,02 %
18.2			COBERTURA					6.839,18	0,46 %
18.2.1.1	265	ORSE	Revisão em cobertura com telha de fibrocimento ondulada 6mm	m²	49,16	18,87	23,47	1.153,78	0,08 %
18.2.1.3	94231	SINAPI	RUFO EM CHAPA DE AÇO GALVANIZADO NÚMERO 24, CORTE DE 25 CM, INCLUSO TRANSPORTE VERTICAL. AF_07/2019	M	22,83	50,00	62,19	1.419,79	0,10 %
18.2.1.4	96111	SINAPI	FORRO EM RÉGUAS DE PVC, FRISADO, PARA AMBIENTES RESIDENCIAIS, INCLUSIVE ESTRUTURA UNIDIRECIONAL DE FIXAÇÃO. AF_08/2023_PS	m²	49,16	69,77	86,77	4.265,61	0,29 %
18.3			PISO					7.634,34	0,51 %
18.3.1		Próprio	Compactação manual com compactador a percussão (sapinho)	M³	4,91	13,29	16,53	81,16	0,01 %
18.3.2	102476	SINAPI	CONCRETO FCK = 25MPA, TRAÇO 1:2,2:2,5 (EM MASSA SECA DE CIMENTO/ AREIA MÉDIA/ SEIXO ROLADO) - PREPARO MECÂNICO COM BETONEIRA 400 L. AF_05/2021	m³	2,45	707,81	880,37	2.156,90	0,14 %
18.3.3	10169	ORSE	Piso alta resistência 12 mm, cor cinza, com juntas plásticas, polimento até o esmeril 400 e enceramento, exclusive argamassa de regularização, aplicado	m²	49,16	62,90	78,23	3.845,78	0,26 %
18.3.4	97633	SINAPI	DEMOLIÇÃO DE REVESTIMENTO CERÂMICO, DE FORMA MANUAL, SEM REAPROVEITAMENTO. AF_09/2023	m²	49,16	25,36	31,54	1.550,50	0,10 %
18.4			ALVENARIA					1.097,11	0,07 %
18.4.1	200102	AGETOP CIVIL	COSTURA DE TRINCA EM ALVENARIA DE TJOLO	m	11	13,42	16,69	183,59	0,01 %
18.4.2	86889	SINAPI	BANCADA DE GRANITO CINZA POLIDO, DE 1,50 X 0,60 M, PARA PIA DE COZINHA - FORNECIMENTO E INSTALAÇÃO. AF_01/2020	UN	1	615,73	765,84	765,84	0,05 %
18.4.3	00001744	SINAPI	CUBA AÇO INOX (AISI 304) DE EMBUTIR COM VALVULA 3 1/2 ", DE *40 X 34 X 12* CM	UN	1	118,74	147,68	147,68	0,01 %

18.5			ELETRICA						1.380,92	0,09 %
18.5.1			INTERRUPTORES						1.181,88	0,08 %
18.5.1.1	631	ORSE	Revisão de ponto de interruptor com reposição do interruptor	pt	7	14,54	18,08	126,56	0,01 %	
18.5.1.2	624	ORSE	Revisão de ponto de luz tipo 1, em teto ou parede	pt	7	27,50	34,20	239,40	0,02 %	
18.5.1.3	97601	SINAPI	REFLETOR EM ALUMÍNIO, DE SUPORTE E ALÇA, COM LÂMPADA VAPOR DE MERCÚRIO DE 250 W, COM REATOR ALTO FATOR DE POTÊNCIA - FORNECIMENTO E INSTALAÇÃO. AF_02/2020	UN	2	328,00	407,96	815,92	0,05 %	
18.5.2			TOMADAS						199,04	0,01 %
18.5.2.1	627	ORSE	Revisão de ponto de tomada simples com reposição da tomada	pt	8	20,01	24,88	199,04	0,01 %	
18.6			Hidráulica						1.753,28	0,12 %
18.6.1	1680	ORSE	Revisão de ponto de esgoto tipo 1	un	4	36,30	45,14	180,56	0,01 %	
18.6.2	86906	SINAPI	TORNEIRA CROMADA DE MESA, 1/2"OU 3/4" PARA LAVATÓRIO, PADRÃO POPULAR - FORNECIMENTO E INSTALAÇÃO. AF_01/2020	UN	3	78,65	97,82	293,46	0,02 %	
18.6.3	86924	SINAPI	TANQUE DE LOUÇA BRANCA SUSPENSO, 18L OU EQUIVALENTE, INCLUSO SIFÃO TIPO GARRAFA EM PVC, VÁLVULA PLÁSTICA E TORNEIRA DE PLÁSTICO - FORNECIMENTO E INSTALAÇÃO. AF_01/2020	UN	1	555,48	690,90	690,90	0,05 %	
18.6.4	100849	SINAPI	ASSENTO SANITÁRIO CONVENCIONAL - FORNECIMENTO E INSTALACAO. AF_01/2020	UN	2	37,55	46,70	93,40	0,01 %	
18.6.5	899	ORSE	Engate em PVC (ligação flexível), acabamento branco, 1/2" x 30cm, Amanco ou similar	un	2	4,84	6,01	12,02	0,00 %	
18.6.6	3766	ORSE	Sifão para pia em aço inox ref. 1680 linha C, 1 x 1 1/2 (deca ou similar) Sifão para pia em aço inox ref. 1680 linha C, 1 x 1 1/2 (deca ou similar)	un	2	194,14	241,47	482,94	0,03 %	
18.7			PINTURA						14.342,30	0,96 %
18.7.1	88497	SINAPI	EMASSAMENTO COM MASSA LÁTEX, APLICAÇÃO EM PAREDE, DUAS DEMÃOS, LIXAMENTO MANUAL. AF_04/2023	m²	301,11	19,22	23,90	7.196,52	0,48 %	
18.7.2	88485	SINAPI	FUNDO SELADOR ACRÍLICO, APLICAÇÃO MANUAL EM PAREDE, UMA DEMÃO. AF_04/2023	m²	301,11	4,23	5,26	1.583,83	0,11 %	
18.7.3	88489	SINAPI	PINTURA LÁTEX ACRÍLICA PREMIUM, APLICAÇÃO MANUAL EM PAREDES, DUAS DEMÃOS. AF_04/2023	m²	301,11	13,53	16,82	5.064,67	0,34 %	
18.7.4	73739/001	SINAPI	PINTURA ESMALTE ACETINADO EM MADEIRA, DUAS DEMAOS	m²	15,54	25,73	32,00	497,28	0,03 %	
18.8			Limpeza Geral						175,40	0,01 %
18.8.1	2450	ORSE	Limpeza geral	m²	59,66	2,37	2,94	175,40	0,01 %	
19			PSF SEMIÃO						26.725,83	1,79 %
19.1			ESQUADRIAS						334,49	0,02 %
19.1.1	102189	SINAPI	JOGO DE FERRAGENS CROMADAS PARA PORTA DE VIDRO TEMPERADO, UMA FOLHA COMPOSTO DE DOBRADICAS SUPERIOR E INFERIOR, TRINCO, FECHADURA, CONTRA FECHADURA COM CAPUCHINHO SEM MOLA E PUXADOR. AF_01/2021	UN	1	268,93	334,49	334,49	0,02 %	
19.2			COBERTURA						2.571,36	0,17 %
19.2.1	265	ORSE	Revisão em cobertura com telha de fibrocimento ondulada 6mm	m²	51	18,87	23,47	1.196,97	0,08 %	
19.2.2	94231	SINAPI	RUFO EM CHAPA DE AÇO GALVANIZADO NÚMERO 24, CORTE DE 25 CM, INCLUSO TRANSPORTE VERTICAL. AF_07/2019	M	22,1	50,00	62,19	1.374,39	0,09 %	
19.3			PISO						6.604,04	0,44 %
19.3.1	97633	SINAPI	DEMOLIÇÃO DE REVESTIMENTO CERÂMICO, DE FORMA MANUAL, SEM REAPROVEITAMENTO. AF_09/2023	m²	42,52	25,36	31,54	1.341,08	0,09 %	
19.3.2	COMPOSIÇ 102476	Próprio	Compactação manual com compactador a percussão (sapinho)	M³	4,25	13,29	16,53	70,25	0,00 %	
19.3.3		SINAPI	CONCRETO FCK = 25MPA, TRAÇO 1:2,2:2,5 (EM MASSA SECA DE CIMENTO/ AREIA MÉDIA/ SEIXO ROLADO) - PREPARO MECÂNICO COM BETONEIRA 400 L. AF_05/2021	m³	2,12	707,81	880,37	1.866,38	0,13 %	
19.3.4	10169	ORSE	Piso alta resistência 12 mm, cor cinza, com juntas plásticas, polimento até o esmeril 400 e enceramento, exclusive argamassa de regularização, aplicado	m²	42,52	62,90	78,23	3.326,33	0,22 %	
19.4			ALVENARIA						100,14	0,01 %
19.4.1	200102	AGETOP CIVIL	COSTURA DE TRINCA EM ALVENARIA DE TJOLO	m	6	13,42	16,69	100,14	0,01 %	
19.5			ELETRICA						1.380,92	0,09 %
19.5.1			INTERRUPTORES						1.181,88	0,08 %
19.5.1.1	631	ORSE	Revisão de ponto de interruptor com reposição do interruptor	pt	7	14,54	18,08	126,56	0,01 %	
19.5.1.2	624	ORSE	Revisão de ponto de luz tipo 1, em teto ou parede	pt	7	27,50	34,20	239,40	0,02 %	
19.5.1.3	97601	SINAPI	REFLETOR EM ALUMÍNIO, DE SUPORTE E ALÇA, COM LÂMPADA VAPOR DE MERCÚRIO DE 250 W, COM REATOR ALTO FATOR DE POTÊNCIA - FORNECIMENTO E INSTALAÇÃO. AF_02/2020	UN	2	328,00	407,96	815,92	0,05 %	
19.5.2			TOMADAS						199,04	0,01 %
19.5.2.1	627	ORSE	Revisão de ponto de tomada simples com reposição da tomada	pt	8	20,01	24,88	199,04	0,01 %	
19.6			HIDRÁULICA						2.935,81	0,20 %
19.6.1	1680	ORSE	Revisão de ponto de esgoto tipo 1	un	3	36,30	45,14	135,42	0,01 %	
19.6.2	86906	SINAPI	TORNEIRA CROMADA DE MESA, 1/2"OU 3/4" PARA LAVATÓRIO, PADRÃO POPULAR - FORNECIMENTO E INSTALAÇÃO. AF_01/2020	UN	3	78,65	97,82	293,46	0,02 %	
19.6.3	86889	SINAPI	BANCADA DE GRANITO CINZA POLIDO, DE 1,50 X 0,60 M, PARA PIA DE COZINHA - FORNECIMENTO E INSTALAÇÃO. AF_01/2020	UN	1	615,73	765,84	765,84	0,05 %	
19.6.4	94706	SINAPI	ADAPTADOR COM FLANGE E ANEL DE VEDAÇÃO, PVC, SOLDÁVEL, DN 50 MM X 1 1/2 , INSTALADO EM RESERVAÇÃO DE ÁGUA DE EDIFICAÇÃO QUE POSSUA RESERVATÓRIO DE FIBRA/FIBROCIMENTO FORNECIMENTO E INSTALAÇÃO. AF_06/2016	UN	1	30,28	37,66	37,66	0,00 %	

19.6.5	102623	SINAPI	CAIXA D'ÁGUA EM POLIETILENO, 1000 LITROS (INCLUSOS TUBOS, CONEXÕES E TORNEIRA DE BÓIA) - FORNECIMENTO E INSTALAÇÃO. AF_06/2021	UN	1	777,77	967,39	967,39	0,06 %
19.6.6	100849	SINAPI	ASSENTO SANITÁRIO CONVENCIONAL - FORNECIMENTO E INSTALACAO. AF_01/2020	UN	2	37,55	46,70	93,40	0,01 %
19.6.7	3766	ORSE	Sifão para pia em aço inox ref. 1680 linha C, 1 x 1 1/2 (deca ou similar) Sifão para pia em aço inox ref. 1680 linha C, 1 x 1 1/2 (deca ou similar)	un	2	194,14	241,47	482,94	0,03 %
19.6.8	899	ORSE	Engate em PVC (ligação flexível), acabamento branco, 1/2" x 30cm, Amanco ou similar	un	2	4,84	6,01	12,02	0,00 %
19.6.9	00001744	SINAPI	CUBA ACO INOX (AISI 304) DE EMBUTIR COM VALVULA 3 1/2 ", DE *40 X 34 X 12" CM	UN	1	118,74	147,68	147,68	0,01 %
19.7			PINTURA					12.632,38	0,85 %
19.7.1	88497	SINAPI	EMASSAMENTO COM MASSA LÁTEX, APLICAÇÃO EM PAREDE, DUAS DEMÃOS, LIXAMENTO MANUAL. AF_04/2023	m²	265,55	19,22	23,90	6.346,64	0,43 %
19.7.2	88485	SINAPI	FUNDO SELADOR ACRÍLICO, APLICAÇÃO MANUAL EM PAREDE, UMA DEMÃO. AF_04/2023	m²	265,55	4,23	5,26	1.396,79	0,09 %
19.7.3	88489	SINAPI	PINTURA LÁTEX ACRÍLICA PREMIUM, APLICAÇÃO MANUAL EM PAREDES, DUAS DEMÃOS. AF_04/2023	m²	265,55	13,53	16,82	4.466,55	0,30 %
19.7.4	73739/001	SINAPI	PINTURA ESMALTE ACETINADO EM MADEIRA, DUAS DEMAOS	m²	13,2	25,73	32,00	422,40	0,03 %
19.8			Limpeza Geral					166,69	0,01 %
19.8.1	2450	ORSE	Limpeza geral	m²	56,7	2,37	2,94	166,69	0,01 %
20			PSF SÃO DOMINGOS					46.120,57	3,10 %
20.1			PISO					5.988,87	0,40 %
20.1.1	87298	SINAPI	ARGAMASSA TRAÇO 1:3 (EM VOLUME DE CIMENTO E AREIA MÉDIA ÚMIDA) PARA CONTRAPISO, PREPARO MECÂNICO COM BETONEIRA 400 L. AF_08/2019	m³	0,6	771,85	960,02	576,01	0,04 %
20.1.2	COMPOSIÇ	Próprio	Compactação manual com compactador a percussão (sapinho)	M³	3,73	13,29	16,53	61,65	0,00 %
20.1.3		ORSE	Piso alta resistência 12 mm, cor cinza, com juntas plásticas, polimento até o esmeril 400 e enceramento, exclusive argamassa de regularização, aplicado	m²	37,32	62,90	78,23	2.919,54	0,20 %
20.1.4	102476	SINAPI	CONCRETO FCK = 25MPa, TRAÇO 1:2,2:2,5 (EM MASSA SECA DE CIMENTO/ AREIA MÉDIA/ SEIXO ROLADO) - PREPARO MECÂNICO COM BETONEIRA 400 L. AF_05/2021	m³	2,57	707,81	880,37	2.262,55	0,15 %
20.1.5	97622	SINAPI	DEMOLIÇÃO DE ALVENARIA DE BLOCO FURADO, DE FORMA MANUAL, SEM REAPROVEITAMENTO. AF_09/2023	m³	0,84	62,42	77,63	65,20	0,00 %
20.1.6	87908	SINAPI	CHAPISCO APLICADO EM ALVENARIA (COM PRESENÇA DE VÃOS) E ESTRUTURAS DE CONCRETO DE FACHADA, COM EQUIPAMENTO DE PROJEÇÃO. ARGAMASSA TRAÇO 1:3 COM PREPARO EM BETONEIRA 400 L. AF_10/2022	m²	12	6,97	8,66	103,92	0,01 %
20.2			ALVENARIA					4.372,44	0,29 %
20.2.1	200102	AGETOP CIVIL	COSTURA DE TRINCA EM ALVENARIA DE TIJOLO	m	25	13,42	16,69	417,25	0,03 %
20.2.2	103328	SINAPI	ALVENARIA DE VEDAÇÃO DE BLOCOS CERÂMICOS FURADOS NA HORIZONTAL DE 9X19X19 CM (ESPESSURA 9 CM) E ARGAMASSA DE ASSENTAMENTO COM PREPARO EM BETONEIRA. AF_12/2021	m²	6	97,59	121,38	728,28	0,05 %
20.2.3	103328	SINAPI	ALVENARIA DE VEDAÇÃO DE BLOCOS CERÂMICOS FURADOS NA HORIZONTAL DE 9X19X19 CM (ESPESSURA 9 CM) E ARGAMASSA DE ASSENTAMENTO COM PREPARO EM BETONEIRA. AF_12/2021	m²	7,47	97,59	121,38	906,70	0,06 %
20.2.4	87275	SINAPI	REVESTIMENTO CERÂMICO PARA PAREDES INTERNAS COM PLACAS TIPO ESMALTADA EXTRA DE DIMENSÕES 33X45 CM APLICADAS A MEIA ALTURA DAS PAREDES. AF_02/2023_PE	m²	10	75,54	93,95	939,50	0,06 %
20.2.5	101964	SINAPI	LAJE PRÉ-MOLDADA UNIDIRECIONAL, BIAPOIADA, PARA FORRO, ENCHIMENTO EM CERÂMICA, VIGOTA CONVENCIONAL, ALTURA TOTAL DA LAJE (ENCHIMENTO+CAPA) = (8+3). AF_11/2020_PA	m²	1	163,73	203,64	203,64	0,01 %
20.2.6	97633	SINAPI	DEMOLIÇÃO DE REVESTIMENTO CERÂMICO, DE FORMA MANUAL, SEM REAPROVEITAMENTO. AF_09/2023	m²	37,32	25,36	31,54	1.177,07	0,08 %
20.3			ESQUADRIAS					7.076,34	0,48 %
20.3.1	91295	SINAPI	PORTA DE MADEIRA FRISADA, SEMI-OCA (LEVE OU MÉDIA), 60X210CM, ESPESSURA DE 3CM, INCLUSO DOBRADIÇAS - FORNECIMENTO E INSTALAÇÃO. AF_12/2019	UN	1	399,20	496,52	496,52	0,03 %
20.3.2	91296	SINAPI	PORTA DE MADEIRA FRISADA, SEMI-OCA (LEVE OU MÉDIA), 70X210CM, ESPESSURA DE 3CM, INCLUSO DOBRADIÇAS - FORNECIMENTO E INSTALAÇÃO. AF_12/2019	UN	1	422,78	525,85	525,85	0,04 %
20.3.3	91297	SINAPI	PORTA DE MADEIRA FRISADA, SEMI-OCA (LEVE OU MÉDIA), 80X210CM, ESPESSURA DE 3,5CM, INCLUSO DOBRADIÇAS - FORNECIMENTO E INSTALAÇÃO. AF_12/2019	UN	3	457,45	568,97	1.706,91	0,11 %
20.3.4	13096	ORSE	Porta em vidro temperado 10mm, incolor, inclusive ferragens de fixação e instalação, exclusive puxador - Rev 01_10/2021	m²	2,52	695,38	864,91	2.179,57	0,15 %
20.3.5	97645	SINAPI	REMOÇÃO DE JANELAS, DE FORMA MANUAL, SEM REAPROVEITAMENTO. AF_09/2023	m²	9,68	27,48	34,17	330,76	0,02 %
20.3.6	112633	SBC	JANELA DE CORRER ALUMINIO PINTURA ELETROSTATICA E VIDRO 8MM	m²	1,91	773,15	961,64	1.836,73	0,12 %
20.4			ELETRICA					2.100,24	0,14 %
20.4.1			INTERRUPTORES					1.059,24	0,07 %
20.4.1.1	624	ORSE	Revisão de ponto de luz tipo 1, em teto ou parede	pt	5	27,50	34,20	171,00	0,01 %
20.4.1.2	631	ORSE	Revisão de ponto de interruptor com reposição do interruptor	pt	4	14,54	18,08	72,32	0,00 %
20.4.1.3	97601	SINAPI	REFLETOR EM ALUMÍNIO, DE SUPORTE E ALÇA, COM LÂMPADA VAPOR DE MERCÚRIO DE 250 W, COM REATOR ALTO FATOR DE POTÊNCIA - FORNECIMENTO E INSTALAÇÃO. AF_02/2020	UN	2	328,00	407,96	815,92	0,05 %
20.4.2			TOMADAS					1.041,00	0,07 %
20.4.2.1	627	ORSE	Revisão de ponto de tomada simples com reposição da tomada	pt	4	20,01	24,88	99,52	0,01 %
20.4.2.2	104476	SINAPI	COMPOSIÇÃO PARAMÉTRICA DE PONTO ELÉTRICO DE TOMADA DE USO ESPECÍFICO 2P+T (20A/250V) EM EDIFÍCIO RESIDENCIAL COM ELETRODUTO EMBUTIDO EM RASGOS NAS PAREDES, INCLUSO TOMADA, ELETRODUTO, CABO, RASGO, QUEBRA E CHUMBAMENTO (EXCETO CHUVEIRO). AF_11/2022	UN	4	189,24	235,37	941,48	0,06 %
20.5			HIDRÁULICA					5.100,32	0,34 %

20.5.1	1680	ORSE	Revisão de ponto de esgoto tipo 1	un	4	36,30	45,14	180,56	0,01 %
20.5.2	86906	SINAPI	TORNEIRA CROMADA DE MESA, 1/2"OU 3/4" PARA LAVATÓRIO, PADRÃO POPULAR - FORNECIMENTO E INSTALAÇÃO. AF_01/2020	UN	2	78,65	97,82	195,64	0,01 %
20.5.3	86913	SINAPI	TORNEIRA CROMADA 1/2"OU 3/4"PARA TANQUE, PADRÃO POPULAR - FORNECIMENTO E INSTALAÇÃO. AF_01/2020	UN	10	58,04	72,19	721,90	0,05 %
20.5.4	86889	SINAPI	BANCADA DE GRANITO CINZA POLIDO, DE 1,50 X 0,60 M, PARA PIA DE COZINHA - FORNECIMENTO E INSTALAÇÃO. AF_01/2020	UN	1	615,73	765,84	765,84	0,05 %
20.5.5	86931	SINAPI	VASO SANITÁRIO SIFONADO COM CAIXA ACOPLADA LOUÇA BRANCA, INCLUSO ENGATE FLEXÍVEL EM PLÁSTICO BRANCO, 1/2 X 40CM - FORNECIMENTO E INSTALAÇÃO. AF_01/2020	UN	2	499,20	620,90	1.241,80	0,08 %
20.5.6	94706	SINAPI	ADAPTADOR COM FLANGE E ANEL DE VEDAÇÃO, PVC, SOLDÁVEL, DN 50 MM X 1 1/2 , INSTALADO EM RESERVAÇÃO DE ÁGUA DE EDIFICAÇÃO QUE POSSUA RESERVATÓRIO DE FIBRA/FIBROCIMENTO FORNECIMENTO E INSTALAÇÃO. AF_06/2016	UN	1	30,28	37,66	37,66	0,00 %
20.5.7	102623	SINAPI	CAIXA D'ÁGUA EM POLIETILENO, 1000 LITROS (INCLUSOS TUBOS, CONEXÕES E TORNEIRA DE BÓIA) - FORNECIMENTO E INSTALAÇÃO. AF_06/2021	UN	1	777,77	967,39	967,39	0,06 %
20.5.8	100849	SINAPI	ASSENTO SANITÁRIO CONVENCIONAL - FORNECIMENTO E INSTALACAO. AF_01/2020	UN	2	37,55	46,70	93,40	0,01 %
20.5.9	3766	ORSE	Sifão para pia em aço inox ref. 1680 linha C, 1 x 1 1/2 (deca ou similar) Sifão para pia em aço inox ref. 1680 linha C, 1 x 1 1/2 (deca ou similar)	un	3	194,14	241,47	724,41	0,05 %
20.5.10	899	ORSE	Engate em PVC (ligação flexível), acabamento branco, 1/2" x 30cm, Amanco ou similar	un	4	4,84	6,01	24,04	0,00 %
20.5.11	00001744	SINAPI	CUBA ACO INOX (AISI 304) DE EMBUTIR COM VALVULA 3 1/2 ", DE *40 X 34 X 12* CM	UN	1	118,74	147,68	147,68	0,01 %
20.6			PINTURA					10.573,78	0,71 %
20.6.1	88497	SINAPI	EMASSAMENTO COM MASSA LÁTEX, APLICAÇÃO EM PAREDE, DUAS DEMÃOS, LIXAMENTO MANUAL. AF_04/2023	m²	219,15	19,22	23,90	5.237,68	0,35 %
20.6.2	88485	SINAPI	FUNDO SELADOR ACRÍLICO, APLICAÇÃO MANUAL EM PAREDE, UMA DEMÃO. AF_04/2023	m²	219,15	4,23	5,26	1.152,72	0,08 %
20.6.3	88489	SINAPI	PINTURA LÁTEX ACRÍLICA PREMIUM, APLICAÇÃO MANUAL EM PAREDES, DUAS DEMÃOS. AF_04/2023	m²	219,15	13,53	16,82	3.686,10	0,25 %
20.6.4	73739/001	SINAPI	PINTURA ESMALTE ACETINADO EM MADEIRA, DUAS DEMAOS	m²	15,54	25,73	32,00	497,28	0,03 %
20.7			COBERTURA					10.320,58	0,69 %
20.7.1	9211	ORSE	Revisão em cobertura com telha cerâmica tipo canal, 1ª, com reposição de 50% do material - R1	m²	48,37	117,72	146,42	7.082,33	0,48 %
20.7.2	96111	SINAPI	FORRO EM RÉGUAS DE PVC, FRISADO, PARA AMBIENTES RESIDENCIAIS, INCLUSIVE ESTRUTURA UNIDIRECIONAL DE FIXAÇÃO. AF_08/2023_PS	m²	37,32	69,77	86,77	3.238,25	0,22 %
20.8			Limpeza Geral					588,00	0,04 %
20.8.1	2450	ORSE	Limpeza geral	m²	200	2,37	2,94	588,00	0,04 %
21			PSF Santa Barbara					66.354,86	4,46 %
21.1			ESQUADRIAS					10.086,93	0,68 %
21.1.1	112633	SBC	JANELA DE CORRER ALUMINIO PINTURA ELETROSTATICA E VIDRO 8MM	m²	4,93	773,15	961,64	4.740,88	0,32 %
21.1.2	100681	SINAPI	KIT DE PORTA DE MADEIRA FRISADA, SEMI-OCA (LEVE OU MÉDIA), PADRÃO MÉDIO, 70X210CM, ESPESSURA DE 3CM, ITENS INCLUSOS: DOBRADIÇAS, MONTAGEM E INSTALAÇÃO DE BATENTE, FECHADURA COM EXECUÇÃO DO FURO - FORNECIMENTO E INSTALAÇÃO. AF_12/2019	UN	2	1.144,62	1.423,67	2.847,34	0,19 %
21.1.3	13096	ORSE	Porta em vidro temperado 10mm, incolor, inclusive ferragens de fixação e instalação, exclusive puxador - Rev 01_10/2021	m²	2,52	695,38	864,91	2.179,57	0,15 %
21.1.4	97645	SINAPI	REMOÇÃO DE JANELAS, DE FORMA MANUAL, SEM REAPROVEITAMENTO. AF_09/2023	m²	9,34	27,48	34,17	319,14	0,02 %
21.2			COBERTURA					28.297,73	1,90 %
21.2.1	97647	SINAPI	REMOÇÃO DE TELHAS DE FIBROCIMENTO METÁLICA E CERÂMICA, DE FORMA MANUAL, SEM REAPROVEITAMENTO. AF_09/2023	m²	63,83	3,95	4,91	313,40	0,02 %
21.2.2	104822	SINAPI	COMPOSIÇÃO PARAMÉTRICA PARA EXECUÇÃO DE COBERTURA DE EDIFICAÇÕES COM ESTRUTURA EM PONTALETES DE MADEIRA, MAIS DE DUAS ÁGUAS, GEOMETRIA RECORTADA EM PLANTA, TELHA CERÂMICA E COM PLATIBANDA. AF_11/2023	m²	63,83	239,98	298,48	19.051,97	1,28 %
21.2.3	94201	SINAPI	TELHAMENTO COM TELHA CERÂMICA CAPA-CANAL, TIPO COLONIAL, COM ATÉ 2 ÁGUAS, INCLUSO TRANSPORTE VERTICAL. AF_07/2019	m²	63,83	42,75	53,17	3.393,84	0,23 %
21.2.4	96111	SINAPI	FORRO EM RÉGUAS DE PVC, FRISADO, PARA AMBIENTES RESIDENCIAIS, INCLUSIVE ESTRUTURA UNIDIRECIONAL DE FIXAÇÃO. AF_08/2023_PS	m²	63,83	69,77	86,77	5.538,52	0,37 %
21.3			PISO					12.887,42	0,87 %
21.3.1	97633	SINAPI	DEMOLIÇÃO DE REVESTIMENTO CERÂMICO, DE FORMA MANUAL, SEM REAPROVEITAMENTO. AF_09/2023	m²	45,94	25,36	31,54	1.448,94	0,10 %
21.3.2	COMPOSIÇ	Próprio	Compactação manual com compactador a percussão (sapinho)	M³	4,59	13,29	16,53	75,87	0,01 %
21.3.3		SINAPI	CONCRETO FCK = 25MPA. TRAÇO 1:2,2:2,5 (EM MASSA SECA DE CIMENTO/ AREIA MÉDIA/ SEIXO ROLADO) - PREPARO MECÂNICO COM BETONEIRA 400 L. AF_05/2021	m³	3,67	707,81	880,37	3.230,95	0,22 %
21.3.4	10169	ORSE	Piso alta resistência 12 mm, cor cinza, com juntas plásticas, polimento até o esmeril 400 e enceramento, exclusive argamassa de regularização, aplicado	m²	45,94	62,90	78,23	3.593,88	0,24 %
21.3.5	87275	SINAPI	REVESTIMENTO CERÂMICO PARA PAREDES INTERNAS COM PLACAS TIPO ESMALTADA EXTRA DE DIMENSÕES 33X45 CM APLICADAS A MEIA ALTURA DAS PAREDES. AF_02/2023_PE	m²	48,3	75,54	93,95	4.537,78	0,30 %
21.4			ALVENARIA					1.702,74	0,11 %
21.4.1	87298	SINAPI	ARGAMASSA TRAÇO 1:3 (EM VOLUME DE CIMENTO E AREIA MÉDIA ÚMIDA) PARA CONTRAPISO, PREPARO MECÂNICO COM BETONEIRA 400 L. AF_08/2019	m³	1,12	771,85	960,02	1.075,22	0,07 %
21.4.2	97622	SINAPI	DEMOLIÇÃO DE ALVENARIA DE BLOCO FURADO, DE FORMA MANUAL, SEM REAPROVEITAMENTO. AF_09/2023	m³	2,52	62,42	77,63	195,62	0,01 %
21.4.3	87908	SINAPI	CHAPISCO APLICADO EM ALVENARIA (COM PRESENÇA DE VÃOS) E ESTRUTURAS DE CONCRETO DE FACHADA, COM EQUIPAMENTO DE PROJEÇÃO. ARGAMASSA TRAÇO 1:3 COM PREPARO EM BETONEIRA 400 L. AF_10/2022	m²	14,94	6,97	8,66	129,38	0,01 %

21.4.4	00042407	SINAPI	TRELICA NERVURADA (ESPACADOR), ALTURA = 120,0 MM, DIAMETRO DOS BANZOS INFERIORES E SUPERIOR = 6,0 MM, DIAMETRO DA DIAGONAL = 4,2 MM	M	16	4,97	6,18	98,88	0,01 %
21.4.5	101964	SINAPI	LAJE PRÉ-MOLDADA UNIDIRECIONAL, BIAPOIADA, PARA FORRO, ENCHIMENTO EM CERÂMICA, VIGOTA CONVENCIONAL, ALTURA TOTAL DA LAJE (ENCHIMENTO+CAPA) = (8+3). AF_11/2020_PA	m²	1	163,73	203,64	203,64	0,01 %
21.5			ELETRICA					2.182,87	0,15 %
21.5.1			INTERRUPTORES					2.033,59	0,14 %
21.5.1.1	631	ORSE	Revisão de ponto de interruptor com reposição do interruptor	pt	10	14,54	18,08	180,80	0,01 %
21.5.1.2	624	ORSE	Revisão de ponto de luz tipo 1, em teto ou parede	pt	6	27,50	34,20	205,20	0,01 %
21.5.1.3	104476	SINAPI	COMPOSIÇÃO PARAMÉTRICA DE PONTO ELÉTRICO DE TOMADA DE USO ESPECÍFICO 2P+T (20A/250V) EM EDIFÍCIO RESIDENCIAL COM ELETRODUTO EMBUTIDO EM RASGOS NAS PAREDES, INCLUSO TOMADA, ELETRODUTO, CABO, RASGO, QUEBRA E CHUMBAMENTO (EXCETO CHUVEIRO). AF_11/2022	UN	7	189,24	235,37	1.647,59	0,11 %
21.5.2			TOMADAS					149,28	0,01 %
21.5.2.1	627	ORSE	Revisão de ponto de tomada simples com reposição da tomada	pt	6	20,01	24,88	149,28	0,01 %
21.6			HIDRÁULICA					3.314,74	0,22 %
21.6.1	1680	ORSE	Revisão de ponto de esgoto tipo 1	un	2	36,30	45,14	90,28	0,01 %
21.6.2	86906	SINAPI	TORNEIRA CROMADA DE MESA, 1/2"OU 3/4" PARA LAVATÓRIO, PADRÃO POPULAR - FORNECIMENTO E INSTALAÇÃO. AF_01/2020	UN	1	78,65	97,82	97,82	0,01 %
21.6.3	86913	SINAPI	TORNEIRA CROMADA 1/2"OU 3/4"PARA TANQUE, PADRÃO POPULAR - FORNECIMENTO E INSTALAÇÃO. AF_01/2020	UN	1	58,04	72,19	72,19	0,00 %
21.6.4	86924	SINAPI	TANQUE DE LOUÇA BRANCA SUSPENSO, 18L OU EQUIVALENTE, INCLUSO SIFÃO TIPO GARRAFA EM PVC, VÁLVULA PLÁSTICA E TORNEIRA DE PLÁSTICO - FORNECIMENTO E INSTALAÇÃO. AF_01/2020	UN	2	555,48	690,90	1.381,80	0,09 %
21.6.5	86931	SINAPI	VASO SANITÁRIO SIFONADO COM CAIXA ACOPLADA LOUÇA BRANCA, INCLUSO ENGATE FLEXÍVEL EM PLÁSTICO BRANCO, 1/2 X 40CM - FORNECIMENTO E INSTALAÇÃO. AF_01/2020	UN	1	499,20	620,90	620,90	0,04 %
21.6.6	94706	SINAPI	ADAPTADOR COM FLANGE E ANEL DE VEDAÇÃO, PVC, SOLDÁVEL, DN 50 MM X 1 1/2 , INSTALADO EM RESERVAÇÃO DE ÁGUA DE EDIFICAÇÃO QUE POSSUA RESERVATÓRIO DE FIBRA/FIBROCIMENTO FORNECIMENTO E INSTALAÇÃO. AF_06/2016	UN	1	30,28	37,66	37,66	0,00 %
21.6.7	102623	SINAPI	CAIXA D'ÁGUA EM POLIETILENO, 1000 LITROS (INCLUSOS TUBOS, CONEXÕES E TORNEIRA DE BÓIA) - FORNECIMENTO E INSTALAÇÃO. AF_06/2021	UN	1	777,77	967,39	967,39	0,06 %
21.6.8	100849	SINAPI	ASSENTO SANITÁRIO CONVENCIONAL - FORNECIMENTO E INSTALACAO. AF_01/2020	UN	1	37,55	46,70	46,70	0,00 %
21.7			PINTURA					7.694,27	0,52 %
21.7.1	88497	SINAPI	EMASSAMENTO COM MASSA LÁTEX, APLICAÇÃO EM PAREDE, DUAS DEMÃOS, LIXAMENTO MANUAL. AF_04/2023	m²	167,34	19,22	23,90	3.999,42	0,27 %
21.7.2	88485	SINAPI	FUNDO SELADOR ACRÍLICO, APLICAÇÃO MANUAL EM PAREDE, UMA DEMÃO. AF_04/2023	m²	167,34	4,23	5,26	880,20	0,06 %
21.7.3	88489	SINAPI	PINTURA LÁTEX ACRÍLICA PREMIUM, APLICAÇÃO MANUAL EM PAREDES, DUAS DEMÃOS. AF_04/2023	m²	167,34	13,53	16,82	2.814,65	0,19 %
21.8			Limpeza Geral					188,16	0,01 %
21.8.1	2450	ORSE	Limpeza geral	m²	64	2,37	2,94	188,16	0,01 %
22			PSF Bateias					49.084,01	3,30 %
22.1			ESQUADRIAS					8.616,16	0,58 %
22.1.1	91295	SINAPI	PORTA DE MADEIRA FRISADA, SEMI-OCA (LEVE OU MÉDIA), 60X210CM, ESPESSURA DE 3CM, INCLUSO DOBRADIÇAS - FORNECIMENTO E INSTALAÇÃO. AF_12/2019	UN	2	399,20	496,52	993,04	0,07 %
22.1.2	91297	SINAPI	PORTA DE MADEIRA FRISADA, SEMI-OCA (LEVE OU MÉDIA), 80X210CM, ESPESSURA DE 3,5CM, INCLUSO DOBRADIÇAS - FORNECIMENTO E INSTALAÇÃO. AF_12/2019	UN	1	457,45	568,97	568,97	0,04 %
22.1.3	13096	ORSE	Porta em vidro temperado 10mm, incolor, inclusive ferragens de fixação e instalação, exclusive puxador - Rev 01_10/2021	m²	2,52	695,38	864,91	2.179,57	0,15 %
22.1.4	97645	SINAPI	REMOÇÃO DE JANELAS, DE FORMA MANUAL, SEM REAPROVEITAMENTO. AF_09/2023	m²	9,26	27,48	34,17	316,41	0,02 %
22.1.5	112633	SBC	JANELA DE CORRER ALUMÍNIO PINTURA ELETROSTÁTICA E VIDRO 8MM	m²	4,74	773,15	961,64	4.558,17	0,31 %
22.2			COBERTURA					14.938,65	1,00 %
22.2.1	9211	ORSE	Revisão em cobertura com telha cerâmica tipo canal, 1ª, com reposição de 50% do material - R1	m²	70,28	117,72	146,42	10.290,39	0,69 %
22.2.1	96111	SINAPI	FORRO EM RÉGUAS DE PVC, FRISADO, PARA AMBIENTES RESIDENCIAIS, INCLUSIVE ESTRUTURA UNIDIRECIONAL DE FIXAÇÃO. AF_08/2023_PS	m²	53,57	69,77	86,77	4.648,26	0,31 %
22.3			PISO					9.991,99	0,67 %
22.3.1	97633	SINAPI	DEMOLIÇÃO DE REVESTIMENTO CERÂMICO, DE FORMA MANUAL, SEM REAPROVEITAMENTO. AF_09/2023	m²	65,75	25,36	31,54	2.073,75	0,14 %
22.3.2	Próprio		Compactação manual com compactador a percussão (sapinho)	M³	6,57	13,29	16,53	108,60	0,01 %
22.3.3	102476	SINAPI	CONCRETO FCK = 25MPA, TRAÇO 1:2,2:2,5 (EM MASSA SECA DE CIMENTO/ AREIA MÉDIA/ SEIXO ROLADO) - PREPARO MECÂNICO COM BETONEIRA 400 L. AF_05/2021	m³	3,38	707,81	880,37	2.975,65	0,20 %
22.3.4	87298	SINAPI	ARGAMASSA TRAÇO 1:3 (EM VOLUME DE CIMENTO E AREIA MÉDIA ÚMIDA) PARA CONTRAPISO, PREPARO MECÂNICO COM BETONEIRA 400 L. AF_08/2019	m³	0,67	771,85	960,02	643,21	0,04 %
22.3.5	10169	ORSE	Piso alta resistência 12 mm, cor cinza, com juntas plásticas, polimento até o esmeril 400 e enceramento, exclusive argamassa de regularização, aplicado	m²	53,57	62,90	78,23	4.190,78	0,28 %
22.4			ELETRICA					1.250,12	0,08 %
22.4.1			INTERRUPTORES					209,12	0,01 %
22.4.1.1	631	ORSE	Revisão de ponto de interruptor com reposição do interruptor	pt	4	14,54	18,08	72,32	0,00 %
22.4.1.2	624	ORSE	Revisão de ponto de luz tipo 1, em teto ou parede	pt	4	27,50	34,20	136,80	0,01 %

22.4.2			TOMADAS					1.041,00	0,07 %
22.4.2.1	627	ORSE	Revisão de ponto de tomada simples com reposição da tomada	pt	4	20,01	24,88	99,52	0,01 %
22.4.2.2	104476	SINAPI	COMPOSIÇÃO PARAMÉTRICA DE PONTO ELÉTRICO DE TOMADA DE USO ESPECÍFICO 2P+T (20A/250V) EM EDIFÍCIO RESIDENCIAL COM ELETRODUTO EMBUTIDO EM RASGOS NAS PAREDES, INCLUSO TOMADA, ELETRODUTO, CABO, RASGO, QUEBRA E CHUMBAMENTO (EXCETO CHUVEIRO). AF_11/2022	UN	4	189,24	235,37	941,48	0,06 %
22.5			ALVENARIA					1.385,58	0,09 %
22.5.1	200102	AGETOP CIVIL	COSTURA DE TRINCA EM ALVENARIA DE TUIJOLO	m	11	13,42	16,69	183,59	0,01 %
22.5.2	97622	SINAPI	DEMOLIÇÃO DE ALVENARIA DE BLOCO FURADO, DE FORMA MANUAL, SEM REAPROVEITAMENTO. AF_09/2023	m³	0,84	62,42	77,63	65,20	0,00 %
22.5.3	87275	SINAPI	REVESTIMENTO CERÂMICO PARA PAREDES INTERNAS COM PLACAS TIPO ESMALTADA EXTRA DE DIMENSÕES 33X45 CM APLICADAS A MEIA ALTURA DAS PAREDES. AF_02/2023_PE	m²	12,1	75,54	93,95	1.136,79	0,08 %
22.6			HIDRÁULICA					2.811,94	0,19 %
22.6.1	1680	ORSE	Revisão de ponto de esgoto tipo 1	un	4	36,30	45,14	180,56	0,01 %
22.6.2	86906	SINAPI	TORNEIRA CROMADA DE MESA, 1/2"OU 3/4;" PARA LAVATÓRIO, PADRÃO POPULAR - FORNECIMENTO E INSTALAÇÃO. AF_01/2020	UN	2	78,65	97,82	195,64	0,01 %
22.6.3	86913	SINAPI	TORNEIRA CROMADA 1/2"OU 3/4"PARA TANQUE, PADRÃO POPULAR - FORNECIMENTO E INSTALAÇÃO. AF_01/2020	UN	1	58,04	72,19	72,19	0,00 %
22.6.4	86924	SINAPI	TANQUE DE LOUÇA BRANCA SUSPENSO, 18L OU EQUIVALENTE, INCLUSO SIFÃO TIPO GARRAFA EM PVC, VÁLVULA PLÁSTICA E TORNEIRA DE PLÁSTICO - FORNECIMENTO E INSTALAÇÃO. AF_01/2020	UN	1	555,48	690,90	690,90	0,05 %
22.6.5	86931	SINAPI	VASO SANITÁRIO SIFONADO COM CAIXA ACOPLADA LOUÇA BRANCA, INCLUSO ENGATE FLEXÍVEL EM PLÁSTICO BRANCO, 1/2 X 40CM - FORNECIMENTO E INSTALAÇÃO. AF_01/2020	UN	1	499,20	620,90	620,90	0,04 %
22.6.5	94706	SINAPI	ADAPTADOR COM FLANGE E ANEL DE VEDAÇÃO, PVC, SOLDÁVEL, DN 50 MM X 1 1/2 . INSTALADO EM RESERVAÇÃO DE ÁGUA DE EDIFICAÇÃO QUE POSSUA RESERVATÓRIO DE FIBRA/FIBROCIMENTO FORNECIMENTO E INSTALAÇÃO. AF_06/2016	UN	1	30,28	37,66	37,66	0,00 %
22.6.6	102623	SINAPI	CAIXA D'ÁGUA EM POLIETILENO, 1000 LITROS (INCLUSOS TUBOS, CONEXÕES E TORNEIRA DE BOIA) - FORNECIMENTO E INSTALAÇÃO. AF_06/2021	UN	1	777,77	967,39	967,39	0,06 %
22.6.7	100849	SINAPI	ASSENTO SANITÁRIO CONVENCIONAL - FORNECIMENTO E INSTALACAO. AF_01/2020	UN	1	37,55	46,70	46,70	0,00 %
22.7			PINTURA					9.807,33	0,66 %
22.7.1	88497	SINAPI	EMASSAMENTO COM MASSA LÁTEX, APLICAÇÃO EM PAREDE, DUAS DEMÃOS, LIXAMENTO MANUAL. AF_04/2023	m²	207,45	19,22	23,90	4.958,05	0,33 %
22.7.2	88485	SINAPI	FUNDO SELADOR ACRÍLICO, APLICAÇÃO MANUAL EM PAREDE, UMA DEMÃO. AF_04/2023	m²	207,45	4,23	5,26	1.091,18	0,07 %
22.7.3	88489	SINAPI	PINTURA LÁTEX ACRÍLICA PREMIUM, APLICAÇÃO MANUAL EM PAREDES, DUAS DEMÃOS. AF_04/2023	m²	207,45	13,53	16,82	3.489,30	0,23 %
22.7.4	73739/001	SINAPI	PINTURA ESMALTE ACETINADO EM MADEIRA, DUAS DEMAOS	m²	8,4	25,73	32,00	268,80	0,02 %
22.8			Limpeza Geral					282,24	0,02 %
22.8.1	2450	ORSE	Limpeza geral	m²	96	2,37	2,94	282,24	0,02 %
23			ACADEMIA DA SAÚDE					63.296,07	4,25 %
23.1			PINTURA					4.191,98	0,28 %
23.1.1	88497	SINAPI	EMASSAMENTO COM MASSA LÁTEX, APLICAÇÃO EM PAREDE, DUAS DEMÃOS, LIXAMENTO MANUAL. AF_04/2023	m²	91,17	19,22	23,90	2.178,96	0,15 %
23.1.2	88485	SINAPI	FUNDO SELADOR ACRÍLICO, APLICAÇÃO MANUAL EM PAREDE, UMA DEMÃO. AF_04/2023	m²	91,17	4,23	5,26	479,55	0,03 %
23.1.3	88489	SINAPI	PINTURA LÁTEX ACRÍLICA PREMIUM, APLICAÇÃO MANUAL EM PAREDES, DUAS DEMÃOS. AF_04/2023	m²	91,17	13,53	16,82	1.533,47	0,10 %
23.2			JARDINAGEM					5.382,43	0,36 %
23.2.1	98504	SINAPI	PLANTIO DE GRAMA BATATAIS EM PLACAS. AF_05/2018	m²	99,77	14,71	18,29	1.824,79	0,12 %
23.2.2	98509	SINAPI	PLANTIO DE ARBUSTO OU CERCA VIVA. AF_05/2018	UN	30	60,87	75,71	2.271,30	0,15 %
23.2.3	98511	SINAPI	PLANTIO DE ÁRVORE ORNAMENTAL COM ALTURA DE MUDA MAIOR QUE 2,00 M E MENOR OU IGUAL A 4,00 M. AF_05/2018	UN	6	172,37	214,39	1.286,34	0,09 %
23.3			PISO					43.842,07	2,94 %
23.3.1	97633	SINAPI	DEMOLIÇÃO DE REVESTIMENTO CERÂMICO, DE FORMA MANUAL, SEM REAPROVEITAMENTO. AF_09/2023	m²	25	25,36	31,54	788,50	0,05 %
23.3.2	87755	SINAPI	CONTRAPISO EM ARGAMASSA TRAÇO 1:4 (CIMENTO E AREIA), PREPARO MECÂNICO COM BETONEIRA 400 L, APLICADO EM ÁREAS MOLHADAS SOBRE IMPERMEABILIZAÇÃO, ACABAMENTO NÃO REFORÇADO, ESPESSURA 3CM. AF_07/2021	m²	291,77	56,78	70,62	20.604,79	1,38 %
23.3.3	10991	ORSE	Revestimento cerâmico para piso ou parede, 46 x 46 cm, pei 5, Incenor, comum branco, anti-derrapante, retificado, ref.62650 ou similar, aplicada c/ argamassa ind. ac-ii, rejunte acrílico, exceto regularização de base/emboço	m²	291,77	61,86	76,94	22.448,78	1,51 %
23.4			COBERTURA					8.115,59	0,54 %
23.4.1	277	ORSE	Revisão em cobertura com telha ceramica tipo canal comum, Itabaiana ou similar, com reposição de 30% do material	m²	72,19	90,39	112,42	8.115,59	0,54 %
23.5			Limpeza Geral					1.764,00	0,12 %
23.5.1	2450	ORSE	Limpeza geral	m²	600	2,37	2,94	1.764,00	0,12 %

Total sem BDI	1.197.526,71
Total do BDI	291.690,98
Total Geral	1.489.217,69

João Manoel Rocha
Engenheiro Civil



Obra
REPAROS EM UNIDADES BÁSICAS DE SAÚDE E PSF DO MUNICÍPIO DE BONINAL

Bancos:
SINAPI - 04/2024 - Bahia
SBC - 05/2024 - Bahia
ORSE - 03/2024 - Sergipe
CPOS/CDHU - 08/2022 - São Paulo
AGETOP CIVIL - 12/2023 - Goiás

B.D.I.
24,38%

Planilha Orçamentária Analítica

1			GERAL					62.488,03	
1.1	Código	Banco	Descrição	Tipo	Und	Quant.	Valor Unit	Total	
Composição	103689	SINAPI	FORNECIMENTO E INSTALAÇÃO DE PLACA DE OBRA COM CHAPA GALVANIZADA E ESTRUTURA DE MADEIRA. AF_03/2022_PS	PAVI - PAVIMENTAÇÃO	m²	1,0000000	441,89	441,89	
Composição Auxiliar	102234	SINAPI	PINTURA IMUNIZANTE PARA MADEIRA, 2 DEMÃOS. AF_01/2021	PINT - PINTURAS	m²	0,5000000	25,49	12,74	
Composição Auxiliar	88262	SINAPI	CARPINTEIRO DE FORMAS COM ENCARGOS COMPLEMENTARES	SEDI - SERVIÇOS DIVERSOS	H	0,3729000	31,88	11,88	
Composição Auxiliar	88316	SINAPI	SERVENTE COM ENCARGOS COMPLEMENTARES	SEDI - SERVIÇOS DIVERSOS	H	1,1186000	23,23	25,98	
Insumo	00004509	SINAPI	SARRAFO "2,5 X 10" CM EM PINUS, MISTA OU EQUIVALENTE DA REGIAO - BRUTA	Material	M	3,2083000	4,89	15,68	
Insumo	00004813	SINAPI	PLACA DE OBRA (PARA CONSTRUCAO CIVIL) EM CHAPA GALVANIZADA "N. 22", ADESIVADA, DE "2,4 X 1,2" M (SEM POSTES PARA FIXACAO)	Material	m²	1,0000000	375,00	375,00	
Insumo	00005065	SINAPI	PREGO DE ACO POLIDO COM CABECA 10 X 10 (7/8 X 17)	Material	KG	0,0113000	33,78	0,38	
Insumo	00005069	SINAPI	PREGO DE ACO POLIDO COM CABECA 17 X 27 (2 1/2 X 11)	Material	KG	0,0132000	18,10	0,23	
				MO sem LS =>	30,19	LS =>	0,00	MO com LS =>	30,19
				Valor do BDI =>	107,73			Valor com BDI =>	549,62
						Quant. =>	6,0000000	Preço Total =>	3.297,72
1.2	Código	Banco	Descrição	Tipo	Und	Quant.	Valor Unit	Total	
Insumo	00010848	SINAPI	PLACA DE INAUGURACAO METALICA, "40" CM X "60" CM	Material	UN	1,0000000	1.130,63	1.130,63	
				MO sem LS =>	0,00	LS =>	0,00	MO com LS =>	0,00
				Valor do BDI =>	275,64			Valor com BDI =>	1.406,27
						Quant. =>	23,0000000	Preço Total =>	32.344,21
1.3	Código	Banco	Descrição	Tipo	Und	Quant.	Valor Unit	Total	
Composição	97.02.036	CPOS/CDH U	Placa de identificação em PVC com texto em vinil	97,02	m²	1,0000000	446,88	446,88	
Insumo	B.01.000.010101	CPOS/CDH U	Ajudante geral	Mão de Obra	H	2,0000000	19,47	38,94	
Insumo	B.01.000.010139	CPOS/CDH U	Pedreiro	Mão de Obra	H	2,0000000	23,69	47,38	
Insumo	N.04.000.039071	CPOS/CDH U	Placa de identificação em PVC, com texto em vinil e espessura de 2mm	Material	m²	1,0000000	360,56	360,56	
				MO sem LS =>	86,32	LS =>	0,00	MO com LS =>	86,32
				Valor do BDI =>	108,94			Valor com BDI =>	555,82
						Quant. =>	48,3000000	Preço Total =>	26.846,10
2			UNIDADES BÁSICAS DE SAÚDE NOVA COLINA					139.654,07	
2.1			ESQUADRIAS					7.260,40	
2.1.1	Código	Banco	Descrição	Tipo	Und	Quant.	Valor Unit	Total	
Composição	90823	SINAPI	PORTA DE MADEIRA PARA PINTURA, SEMI-OCA (LEVE OU MÉDIA), 90X210CM, ESPESSURA DE 3,5CM, INCLUSO DOBRADIÇAS - FORNECIMENTO E INSTALAÇÃO. AF_12/2019	ESQV - ESQUADRIAS/FERRAGENS/VIDROS	UN	1,0000000	483,85	483,85	
Composição Auxiliar	88261	SINAPI	CARPINTEIRO DE ESQUADRIA COM ENCARGOS COMPLEMENTARES	SEDI - SERVIÇOS DIVERSOS	H	1,6780000	30,84	51,74	
Composição Auxiliar	88316	SINAPI	SERVENTE COM ENCARGOS COMPLEMENTARES	SEDI - SERVIÇOS DIVERSOS	H	0,8390000	23,23	19,48	
Insumo	00002432	SINAPI	DOBRADICA EM ACO/FERRO, 3 1/2" X 3", E= 1,9 A 2 MM, COM ANEL, CROMADO OU ZINCADO, TAMPA BOLA, COM PARAFUSOS	Material	UN	3,0000000	45,51	136,53	
Insumo	00010556	SINAPI	PORTA DE MADEIRA, FOLHA MEDIA (NBR 15930) DE 900 X 2100 MM, DE 35 MM A 40 MM DE ESPESSURA, NUCLEO SEMI-SOLIDO (SARRAFEADO), CAPA LISA EM HDF, ACABAMENTO EM PRIMER PARA PINTURA	Material	UN	1,0000000	274,52	274,52	
Insumo	00011055	SINAPI	PARAFUSO ROSCA SOBERBA ZINCADO CABECA CHATA FENDA SIMPLES 3,5 X 25 MM (1 ")	Material	UN	19,8000000	0,08	1,58	
				MO sem LS =>	49,41	LS =>	0,00	MO com LS =>	49,41
				Valor do BDI =>	117,96			Valor com BDI =>	601,81
						Quant. =>	4,0000000	Preço Total =>	2.407,24
2.1.2	Código	Banco	Descrição	Tipo	Und	Quant.	Valor Unit	Total	
Composição	91297	SINAPI	PORTA DE MADEIRA FRISADA, SEMI-OCA (LEVE OU MÉDIA), 80X210CM, ESPESSURA DE 3,5CM, INCLUSO DOBRADIÇAS - FORNECIMENTO E INSTALAÇÃO. AF_12/2019	ESQV - ESQUADRIAS/FERRAGENS/VIDROS	UN	1,0000000	457,45	457,45	
Composição Auxiliar	88261	SINAPI	CARPINTEIRO DE ESQUADRIA COM ENCARGOS COMPLEMENTARES	SEDI - SERVIÇOS DIVERSOS	H	1,5460000	30,84	47,67	
Composição Auxiliar	88316	SINAPI	SERVENTE COM ENCARGOS COMPLEMENTARES	SEDI - SERVIÇOS DIVERSOS	H	0,7730000	23,23	17,95	
Insumo	00002432	SINAPI	DOBRADICA EM ACO/FERRO, 3 1/2" X 3", E= 1,9 A 2 MM, COM ANEL, CROMADO OU ZINCADO, TAMPA BOLA, COM PARAFUSOS	Material	UN	3,0000000	45,51	136,53	
Insumo	00004964	SINAPI	PORTA DE ABRIR / GIRO, DE MADEIRA FOLHA MEDIA (NBR 15930) DE 800 X 2100 MM, DE 35 MM A 40 MM DE ESPESSURA, NUCLEO SEMI-SOLIDO (SARRAFEADO), CAPA FRISADA EM HDF, ACABAMENTO MELAMINICO EM PADRAO MADEIRA	Material	UN	1,0000000	253,72	253,72	
Insumo	00011055	SINAPI	PARAFUSO ROSCA SOBERBA ZINCADO CABECA CHATA FENDA SIMPLES 3,5 X 25 MM (1 ")	Material	UN	19,8000000	0,08	1,58	
				MO sem LS =>	45,53	LS =>	0,00	MO com LS =>	45,53
				Valor do BDI =>	111,52			Valor com BDI =>	568,97
						Quant. =>	5,0000000	Preço Total =>	2.844,85
2.1.3	Código	Banco	Descrição	Tipo	Und	Quant.	Valor Unit	Total	
Composição	102189	SINAPI	JOGO DE FERRAGENS CROMADAS PARA PORTA DE VIDRO TEMPERADO, UMA FOLHA COMPOSTO DE DOBRADICAS SUPERIOR E INFERIOR, TRINCO, FECHADURA, CONTRA FECHADURA COM CAPUCHINHO SEM MOLA E PUXADOR. AF_01/2021	ESQV - ESQUADRIAS/FERRAGENS/VIDROS	UN	1,0000000	268,93	268,93	
Composição Auxiliar	88316	SINAPI	SERVENTE COM ENCARGOS COMPLEMENTARES	SEDI - SERVIÇOS DIVERSOS	H	1,9940000	23,23	46,32	
Composição Auxiliar	88325	SINAPI	VIDRACEIRO COM ENCARGOS COMPLEMENTARES	SEDI - SERVIÇOS DIVERSOS	H	1,9950000	24,27	48,41	
Insumo	00003104	SINAPI	CONJ. DE FERRAGENS PARA PORTA DE VIDRO TEMPERADO, EM ZAMAC CROMADO, CONTEMPLANDO DOBRADICA INF., DOBRADICA SUP., PIVO PARA DOBRADICA INF., PIVO PARA DOBRADICA SUP., FECHADURA CENTRAL EM ZAMC. CROMADO, CONTRA FECHADURA DE PRESSAO	Material	CJ	1,0000000	174,20	174,20	
				MO sem LS =>	59,87	LS =>	0,00	MO com LS =>	59,87

Valor do BDI => 65,56
Quant. => 1,00000000
Valor com BDI => 334,49
Preço Total => 334,49

2.1.4	Código	Banco	Descrição	Tipo	Und	Quant.	Valor Unit	Total	
Insumo	00003081	SINAPI	FECHADURA ESPELHO PARA PORTA EXTERNA, EM ACO INOX (MAQUINA, TESTA E CONTRA-TESTA) E EM ZAMAC (MACANETA, LINGUETA E TRINCOS) COM ACABAMENTO CROMADO, MAQUINA DE 55 MM, INCLUINDO CHAVE TIPO CILINDRO	Material	CJ	1,00000000	149,53	149,53	
				MO sem LS =>	0,00	LS =>	0,00	MO com LS =>	0,00
				Valor do BDI =>	36,45			Valor com BDI =>	185,98
					Quant. =>	9,00000000	Preço Total =>		1.673,82

2.2			COBERTURA						25.209,68
2.2.1	Código	Banco	Descrição	Tipo	Und	Quant.	Valor Unit	Total	
Composição	104803	SINAPI	REMOÇÃO CALHAS E RUFOS, DE FORMA MANUAL, SEM REAPROVEITAMENTO. AF_09/2023	SERP - SERVIÇOS PRELIMINARES	M	1,00000000	5,18	5,18	
Composição Auxiliar	88316	SINAPI	SERVENTE COM ENCARGOS COMPLEMENTARES	SEDI - SERVIÇOS DIVERSOS	H	0,11100000	23,23	2,57	
Composição Auxiliar	88323	SINAPI	TELHADISTA COM ENCARGOS COMPLEMENTARES	SEDI - SERVIÇOS DIVERSOS	H	0,08290000	31,59	2,61	
				MO sem LS =>	3,51	LS =>	0,00	MO com LS =>	3,51
				Valor do BDI =>	1,26			Valor com BDI =>	6,44
						Quant. =>	37,20000000	Preço Total =>	239,56

2.2.2	Código	Banco	Descrição	Tipo	Und	Quant.	Valor Unit	Total	
Composição	9896	ORSE	Revisão em cobertura com telha de fibrocimento ondulada 6mm, com reposição de 50% do material, exclusive madeiramento	Telhamento	m²	1,0000000	21,61	21,61	
Composição Auxiliar	10549	ORSE	Encargos Complementares - Servente	Provisórios	h	0,1100000	3,72	0,40	
Composição Auxiliar	10551	ORSE	Encargos Complementares - Carpinteiro	Provisórios	h	0,1100000	3,62	0,39	
Insumo	00001213	SINAPI	CARPINTEIRO DE FORMAS (HORISTA)	Mão de Obra	H	0,1100000	22,92	2,52	
Insumo	00001607	SINAPI	CONJUNTO ARRUELAS DE VEDACAO 5/16" PARA TELHA FIBROCIMENTO (UMA ARRUELA METALICA E UMA ARRUELA PVC - CONICAS)	Material	CJ	0,7100000	0,27	0,19	
Insumo	00004299	SINAPI	PARAFUSO ZINCADO ROSCA SOBERBA, CABECA SEXTAVADA, 5/16 " X 110 MM, PARA FIXACAO DE TELHA EM MADEIRA	Material	UN	0,7100000	1,45	1,02	
Insumo	00006111	SINAPI	SERVENTE DE OBRAS (HORISTA)	Mão de Obra	H	0,1100000	14,21	1,56	
Insumo	00007194	SINAPI	TELHA DE FIBROCIMENTO ONDULADA E = 6 MM, DE 2,44 X 1,10 M (SEM AMIANTO)	Material	m²	0,5500000	28,24	15,53	
				MO sem LS =>	4,08	LS =>	0,00	MO com LS =>	4,08
				Valor do BDI =>	5,26			Valor com BDI =>	26,87
						Quant. =>	158,7500000	Preço Total =>	4.265,61

2.2.3	Código	Banco	Descrição	Tipo	Und	Quant.	Valor Unit	Total	
Composição	264	ORSE	Revisão em cobertura com telha de fibrocimento ondulada 4mm	Telhamento	m²	1,00000000	17,16	17,16	
Composição Auxiliar	10549	ORSE	Encargos Complementares - Servente	Provisórios	h	0,12600000	3,72	0,46	
Composição Auxiliar	10551	ORSE	Encargos Complementares - Carpinteiro	Provisórios	h	0,12600000	3,62	0,45	
Insumo	1569	ORSE	Madeira mista serrada (barrote) 6 x 6cm - 0,0036 m3/m (angelim, louro)	Material	m	0,67500000	6,75	4,55	
Insumo	2193	ORSE	Telha fibrocimento ondulada, dim: 2,44 x 0,50m, esp=4 mm, s/ acessórios	Material	m²	0,25700000	21,57	5,54	
Insumo	00001213	SINAPI	CARPINTEIRO DE FORMAS (HORISTA)	Mão de Obra	H	0,12600000	22,92	2,88	
Insumo	00004310	SINAPI	FIXADOR DE ABA AUTOTRAVANTE PARA TELHA DE FIBROCIMENTO, TIPO CANALETE 90 OU KALHETAO	Material	UN	0,45000000	3,26	1,46	
Insumo	00005067	SINAPI	PREGO DE ACO POLIDO COM CABECA 16 X 24 (2 1/4 X 12)	Material	KG	0,00200000	18,93	0,03	
Insumo	00006111	SINAPI	SERVENTE DE OBRAS (HORISTA)	Mão de Obra	H	0,12600000	14,21	1,79	
				MO sem LS =>	4,67	LS =>	0,00	MO com LS =>	4,67
				Valor do BDI =>	4,18			Valor com BDI =>	21,34
					Quant. =>	116,00000000	Preço Total =>		2.475,44

2.2.4	Código	Banco	Descrição	Tipo	Und	Quant.	Valor Unit	Total	
Composição	94201	SINAPI	TELHAMENTO COM TELHA CERÂMICA CAPA-CANAL, TIPO COLONIAL, COM ATÉ 2 ÁGUAS, INCLUSO TRANSPORTE VERTICAL. AF_07/2019	COBE - COBERTURA	m²	1,00000000	42,75	42,75	
Composição Auxiliar	88316	SINAPI	SERVENTE COM ENCARGOS COMPLEMENTARES	SEDI - SERVIÇOS DIVERSOS	H	0,39900000	23,23	9,26	
Composição Auxiliar	88323	SINAPI	TELHADISTA COM ENCARGOS COMPLEMENTARES	SEDI - SERVIÇOS DIVERSOS	H	0,13300000	31,59	4,20	
Composição Auxiliar	93281	SINAPI	GUINCHO ELÉTRICO DE COLUNA, CAPACIDADE 400 KG, COM MOTO FREIO, MOTOR TRIFÁSICO DE 1,25 CV - CHP DIURNO. AF_03/2016	CHOR - CUSTOS HORÁRIOS DE MÁQUINAS E EQUIPAMENTOS	CHP	0,03720000	38,01	1,41	
Composição Auxiliar	93282	SINAPI	GUINCHO ELÉTRICO DE COLUNA, CAPACIDADE 400 KG, COM MOTO FREIO, MOTOR TRIFÁSICO DE 1,25 CV - CHI DIURNO. AF_03/2016	CHOR - CUSTOS HORÁRIOS DE MÁQUINAS E EQUIPAMENTOS	CHI	0,05160000	36,84	1,90	
Insumo	00007173	SINAPI	TELHA DE BARRO / CERAMICA, NAO ESMALTADA, TIPO COLONIAL, CANAL, PLAN, PAULISTA, COMPRIMENTO DE "44 A 50" CM, RENDIMENTO DE COBERTURA DE "26" TELHAS/M2	Material	MIL	0,02750000	945,00	25,98	
				MO sem LS =>	11,38	LS =>	0,00	MO com LS =>	11,38
				Valor do BDI =>	10,42			Valor com BDI =>	53,17
						Quant. =>	126,40000000	Preço Total =>	6.720,68

2.2.5	Código	Banco	Descrição	Tipo	Und	Quant.	Valor Unit	Total
Composição	94227	SINAPI	CALHA EM CHAPA DE AÇO GALVANIZADO NÚMERO 24, DESENVOLVIMENTO DE 33 CM, INCLUSO TRANSPORTE VERTICAL. AF_07/2019	COBE - COBERTURA	M	1,00000000	62,01	62,01
Composição Auxiliar	88316	SINAPI	SERVENTE COM ENCARGOS COMPLEMENTARES	SEDI - SERVIÇOS DIVERSOS	H	0,28200000	23,23	6,55
Composição Auxiliar	88323	SINAPI	TELHADISTA COM ENCARGOS COMPLEMENTARES	SEDI - SERVIÇOS DIVERSOS	H	0,18800000	31,59	5,93
Composição Auxiliar	93281	SINAPI	GUINCHO ELÉTRICO DE COLUNA, CAPACIDADE 400 KG, COM MOTO FREIO, MOTOR TRIFÁSICO DE 1,25 CV - CHP DIURNO. AF_03/2016	CHOR - CUSTOS HORÁRIOS DE MÁQUINAS E EQUIPAMENTOS	CHP	0,01320000	38,01	0,50
Composição Auxiliar	93282	SINAPI	GUINCHO ELÉTRICO DE COLUNA, CAPACIDADE 400 KG, COM MOTO FREIO, MOTOR TRIFÁSICO DE 1,25 CV - CHI DIURNO. AF_03/2016	CHOR - CUSTOS HORÁRIOS DE MÁQUINAS E EQUIPAMENTOS	CHI	0,01830000	36,84	0,67
Insumo	00000142	SINAPI	SELANTE ELASTICO MONOCOMPONENTE A BASE DE POLIURETANO (PU) PARA JUNTAS DIVERSAS	Material	310ML	0,05300000	32,18	1,70
Insumo	00005061	SINAPI	PREGO DE ACO POLIDO COM CABECA 18 X 27 (2 1/2 X 10)	Material	KG	0,00800000	17,46	0,13
Insumo	00005104	SINAPI	REBITE DE REPUXO EM ALUMINIO VAZADO, DIAMETRO 3,2 X 8 MM DE COMPRIMENTO (1KG = 1025 UNIDADES)	Material	KG	0,00160000	100,92	0,16
Insumo	00013388	SINAPI	SOLDA EM BARRA DE ESTANHO-CHUMBO 50/50	Material	KG	0,05900000	163,80	9,66

Insumo	00040782	SINAPI	CALHA QUADRADA DE CHAPA DE ACO GALVANIZADA NUM 24, CORTE 33 CM	Material	M	1,0500000	34,97	36,71	
				MO sem LS =>	9,30	LS =>	0,00	MO com LS =>	9,30
				Valor do BDI =>	15,11			Valor com BDI =>	77,12
						Quant. =>	78,2000000	Preço Total =>	6.030,78

2.2.6	Código	Banco	Descrição	Tipo	Und	Quant.	Valor Unit	Total	
Composição	94231	SINAPI	RUFO EM CHAPA DE AÇO GALVANIZADO NÚMERO 24, CORTE DE 25 CM, INCLUSO TRANSPORTE VERTICAL. AF_07/2019	COBE - COBERTURA	M	1,0000000	50,00	50,00	
Composição Auxiliar	88316	SINAPI	SERVENTE COM ENCARGOS COMPLEMENTARES	SEDI - SERVIÇOS DIVERSOS	H	0,2070000	23,23	4,80	
Composição Auxiliar	88323	SINAPI	TELHADISTA COM ENCARGOS COMPLEMENTARES	SEDI - SERVIÇOS DIVERSOS	H	0,1120000	31,59	3,53	
Composição Auxiliar	93281	SINAPI	GUINCHO ELÉTRICO DE COLUNA, CAPACIDADE 400 KG, COM MOTO FREIO, MOTOR TRIFÁSICO DE 1,25 CV - CHP DIURNO. AF_03/2016	CHOR - CUSTOS HORÁRIOS DE MÁQUINAS E EQUIPAMENTOS	CHP	0,0132000	38,01	0,50	
Composição Auxiliar	93282	SINAPI	GUINCHO ELÉTRICO DE COLUNA, CAPACIDADE 400 KG, COM MOTO FREIO, MOTOR TRIFÁSICO DE 1,25 CV - CHI DIURNO. AF_03/2016	CHOR - CUSTOS HORÁRIOS DE MÁQUINAS E EQUIPAMENTOS	CHI	0,0183000	36,84	0,67	
Insumo	00000142	SINAPI	SELANTE ELASTICO MONOCOMPONENTE A BASE DE POLIURETANO (PU) PARA JUNTAS DIVERSAS	Material	310ML	0,1980000	32,18	6,37	
Insumo	00005061	SINAPI	PREGO DE AÇO POLIDO COM CABECA 18 X 27 (2 1/2 X 10)	Material	KG	0,0060000	17,46	0,10	
Insumo	00005104	SINAPI	REBITE DE REPUXO EM ALUMÍNIO VAZADO, DIÂMETRO 3,2 X 8 MM DE COMPRIMENTO (1KG = 1025 UNIDADES)	Material	KG	0,0012000	100,92	0,12	
Insumo	00013388	SINAPI	SOLDA EM BARRA DE ESTANHO-CHUMBO 50/50	Material	KG	0,0450000	163,80	7,37	
Insumo	00040873	SINAPI	RUFO INTERNO/EXTERNO DE CHAPA DE AÇO GALVANIZADA NUM 24, CORTE 25 CM	Material	M	1,0500000	25,28	26,54	
				MO sem LS =>	6,46	LS =>	0,00	MO com LS =>	6,46
				Valor do BDI =>	12,19			Valor com BDI =>	62,19
					Quant. =>	70,2000000	Preço Total =>		4.365,73

2.2.7	Código Banco		Descrição	Tipo	Und	Quant.	Valor Unit	Total	
Composição	98546	SINAPI	IMPERMEABILIZAÇÃO DE SUPERFÍCIE COM MANTA ASFÁLTICA, UMA CAMADA, INCLUSIVE APLICAÇÃO DE PRIMER ASFÁLTICO, E=4MM. AF_09/2023	IMPE - IMPERMEABILIZAÇÕES E PROTEÇÕES DIVERSAS	m²	1,0000000	127,71	127,71	
Composição Auxiliar	88243	SINAPI	AJUDANTE ESPECIALIZADO COM ENCARGOS COMPLEMENTARES	SEDI - SERVIÇOS DIVERSOS	H	0,2102000	24,62	5,17	
Composição Auxiliar	88270	SINAPI	IMPERMEABILIZADOR COM ENCARGOS COMPLEMENTARES	SEDI - SERVIÇOS DIVERSOS	H	0,9324000	33,71	31,43	
Insumo	00000511	SINAPI	PRIMER PARA MANTA ASFALTICA A BASE DE ASFALTO MODIFICADO DILUIDO EM SOLVENTE, APLICACAO A FRIO	Material	L	0,5872000	20,75	12,18	
Insumo	00004015	SINAPI	MANTA ASFALTICA ELASTOMERICA EM POLIESTER 4 MM, TIPO III, CLASSE B, ACABAMENTO PP (NBR 9952)	Material	m²	1,1319000	67,82	76,76	
Insumo	00004226	SINAPI	GAS DE COZINHA - GLP	Material	KG	0,2600000	8,36	2,17	
				MO sem LS =>	26,57	LS =>	0,00	MO com LS =>	26,57
				Valor do BDI =>	31,13			Valor com BDI =>	158,84
					Quant. =>	7,0000000	Preço Total =>		1.111,88

2.3			ALVENARIA					5.067,54	
2.3.1	Código	Banco	Descrição	Tipo	Und	Quant.	Valor Unit	Total	
Composição	87530	SINAPI	MASSA ÚNICA, PARA RECEBIMENTO DE PINTURA, EM ARGAMASSA TRAÇO 1:2:8, PREPARO MANUAL, APLICADA MANUALMENTE EM FACES INTERNAS DE PAREDES, ESPESSURA DE 20MM, COM EXECUÇÃO DE TALISCAS. AF_06/2014	REVE - REVESTIMENTO E TRATAMENTO DE SUPERFÍCIES	m²	1,0000000	44,69	44,69	
Composição Auxiliar	87369	SINAPI	ARGAMASSA TRAÇO 1:2:8 (EM VOLUME DE CIMENTO, CAL E AREIA MÉDIA ÚMIDA) PARA EMBOÇO/MASSA ÚNICA/ASSENTAMENTO DE ALVENARIA DE VEDAÇÃO, PREPARO MANUAL. AF_08/2019	SEDI - SERVIÇOS DIVERSOS	m³	0,0304000	788,61	23,97	
Composição Auxiliar	88309	SINAPI	PEDREIRO COM ENCARGOS COMPLEMENTARES	SEDI - SERVIÇOS DIVERSOS	H	0,4724000	32,27	15,24	
Composição Auxiliar	88316	SINAPI	SERVENTE COM ENCARGOS COMPLEMENTARES	SEDI - SERVIÇOS DIVERSOS	H	0,2362000	23,23	5,48	
				MO sem LS =>	19,41	LS =>	0,00	MO com LS =>	19,41
				Valor do BDI =>	10,89			Valor com BDI =>	55,58
						Quant. =>	85,1700000	Preço Total =>	4.733,74

2.3.2	Código	Banco	Descrição	Tipo	Und	Quant.	Valor Unit	Total	
Composição	200102	AGETOP CIVIL	COSTURA DE TRINCA EM ALVENARIA DE TUOLO	2001	m	1,0000000	13,42	13,42	
Insumo	2438	AGETOP CIVIL	AÇO CA-50 - 8,0 MM (5/16")	Material	Kg	0,3900000	6,89	2,68	
Insumo	1215	AGETOP CIVIL	CIMENTO PORTLAND CPII-32	Material	Kg	0,7100000	0,65	0,46	
Insumo	0104	AGETOP CIVIL	AREIA MÉDIA	Material	m³	0,0015000	165,23	0,24	
Insumo	0004	AGETOP CIVIL	PEDREIRO	Mão de Obra	H	0,2500000	22,30	5,57	
Insumo	0005	AGETOP CIVIL	SERVENTE	Mão de Obra	H	0,3300000	13,56	4,47	
				MO sem LS =>	10,04	LS =>	0,00	MO com LS =>	10,04
				Valor do BDI =>	3,27			Valor com BDI =>	16,69
					Quant. =>	20,0000000	Preço Total =>		333,80

2.4			PISO					10.482,18	
2.4.1	Código	Banco	Descrição	Tipo	Und	Quant.	Valor Unit	Total	
Composição	97633	SINAPI	DEMOLIÇÃO DE REVESTIMENTO CERÂMICO, DE FORMA MANUAL, SEM REAPROVEITAMENTO. AF_09/2023	SERP - SERVIÇOS PRELIMINARES	m²	1,0000000	25,36	25,36	
Composição Auxiliar	88256	SINAPI	AZULEJISTA OU LADRILHISTA COM ENCARGOS COMPLEMENTARES	SEDI - SERVIÇOS DIVERSOS	H	0,2301000	32,10	7,38	
Composição Auxiliar	88316	SINAPI	SERVENTE COM ENCARGOS COMPLEMENTARES	SEDI - SERVIÇOS DIVERSOS	H	0,7740000	23,23	17,98	
				MO sem LS =>	16,62	LS =>	0,00	MO com LS =>	16,62
				Valor do BDI =>	6,18			Valor com BDI =>	31,54
						Quant. =>	41,5400000	Preço Total =>	1.310,17

2.4.2	Código	Banco	Descrição	Tipo	Und	Quant.	Valor Unit	Total	
Composição	COMPOSIÇÃO-10	Próprio	Compactação manual com compactador a percussão (sapinho)	PAVI - PAVIMENTAÇÃO	M³	1,0000000	13,29	13,29	
Composição Auxiliar	88309	SINAPI	PEDREIRO COM ENCARGOS COMPLEMENTARES	SEDI - SERVIÇOS DIVERSOS	H	0,0090000	32,27	0,29	
Composição Auxiliar	88316	SINAPI	SERVENTE COM ENCARGOS COMPLEMENTARES	SEDI - SERVIÇOS DIVERSOS	H	0,0190000	23,23	0,44	
Composição Auxiliar	91534	SINAPI	COMPACTADOR DE SOLOS DE PERCUSSÃO (SOQUETE) COM MOTOR A GASOLINA 4 TEMPOS, POTÊNCIA 4 CV - CHI DIURNO. AF_08/2015	CHOR - CUSTOS HORÁRIOS DE MÁQUINAS E EQUIPAMENTOS	CHI	0,2540000	40,51	10,28	
Composição Auxiliar	95606	SINAPI	UMIDIFICAÇÃO DE MATERIAL PARA VALAS COM CAMINHÃO PIPA 10000L. AF_11/2016	MOVT - MOVIMENTO DE TERRA	m³	1,0000000	2,28	2,28	
				MO sem LS =>	8,94	LS =>	0,00	MO com LS =>	8,94
				Valor do BDI =>	3,24			Valor com BDI =>	16,53

Quant. => 24,6300000 Preço Total => 407,13

2.4.3	Código	Banco	Descrição	Tipo	Und	Quant.	Valor Unit	Total
Composição	102476	SINAPI	CONCRETO FCK = 25MPa, TRAÇO 1:2,2:2,5 (EM MASSA SECA DE CIMENTO/ AREIA MÉDIA/ SEIXO ROLADO) - PREPARO MECÂNICO COM BETONEIRA 400 L. AF_05/2021	FUES - FUNDAÇÕES E ESTRUTURAS	m³	1,0000000	707,81	707,81
Composição Auxiliar	88316	SINAPI	SERVENTE COM ENCARGOS COMPLEMENTARES	SEDI - SERVIÇOS DIVERSOS	H	2,2483000	23,23	52,22
Composição Auxiliar	88377	SINAPI	OPERADOR DE BETONEIRA ESTACIONÁRIA/MISTURADOR COM ENCARGOS COMPLEMENTARES	SEDI - SERVIÇOS DIVERSOS	H	1,4222000	39,73	56,50
Composição Auxiliar	88830	SINAPI	BETONEIRA CAPACIDADE NOMINAL DE 400 L, CAPACIDADE DE MISTURA 280 L, MOTOR ELÉTRICO TRIFÁSICO POTÊNCIA DE 2 CV, SEM CARREGADOR - CHP DIURNO. AF_05/2023	CHOR - CUSTOS HORÁRIOS DE MÁQUINAS E EQUIPAMENTOS	CHP	0,7320000	2,06	1,50
Composição Auxiliar	88831	SINAPI	BETONEIRA CAPACIDADE NOMINAL DE 400 L, CAPACIDADE DE MISTURA 280 L, MOTOR ELÉTRICO TRIFÁSICO POTÊNCIA DE 2 CV, SEM CARREGADOR - CHI DIURNO. AF_05/2023	CHOR - CUSTOS HORÁRIOS DE MÁQUINAS E EQUIPAMENTOS	CHI	0,6902000	0,38	0,26
Insumo	00000370	SINAPI	AREIA MEDIA - POSTO JAZIDA/FORNECEDOR (RETIRADO NA JAZIDA, SEM TRANSPORTE)	Material	m³	0,7277000	110,00	80,04
Insumo	00001379	SINAPI	CIMENTO PORTLAND COMPOSTO CP II-32	Material	KG	381,6832000	0,79	301,52
Insumo	00004734	SINAPI	SEIXO ROLADO PARA APLICACAO EM CONCRETO (POSTO PEDREIRA/FORNECEDOR, SEM FRETE)	Material	m³	0,5890000	366,34	215,77
				MO sem LS =>	78,39	LS =>	0,00	78,39
				Valor do BDI =>	172,56		Valor com BDI =>	880,37
				Quant. =>		7,4000000	Preço Total =>	6.514,73

2.4.4	Código	Banco	Descrição	Tipo	Und	Quant.	Valor Unit	Total
Composição	10169	ORSE	Piso alta resistência 12 mm, cor cinza, com juntas plásticas, polimento até o esmeril 400 e enceramento, exclusive argamassa de regularização, aplicado	Pisos : Cimentados, em Concreto Simples, tipo Tech-Stone e de Alta Resistência	m²	1,0000000	62,90	62,90
Insumo	1754	ORSE	Piso alta resistencia, comum, cor cinza, e=12mm, aplicado com juntas, polido até o esmeril 400 e encerado	Serviços	m²	1,0000000	55,00	55,00
Insumo	00001379/SINAPI	ORSE	Cimento portland composto cp ii-32	Material	kg	10,0000000	0,79	7,90
				MO sem LS =>	0,00	LS =>	0,00	0,00
				Valor do BDI =>	15,33		Valor com BDI =>	78,23
				Quant. =>		25,4500000	Preço Total =>	1.990,95

2.4.5	Código	Banco	Descrição	Tipo	Und	Quant.	Valor Unit	Total
Composição	87298	SINAPI	ARGAMASSA TRAÇO 1:3 (EM VOLUME DE CIMENTO E AREIA MÉDIA ÚMIDA) PARA CONTRAPISO, PREPARO MECÂNICO COM BETONEIRA 400 L. AF_08/2019	SEDI - SERVIÇOS DIVERSOS	m³	1,0000000	771,85	771,85
Composição Auxiliar	88377	SINAPI	OPERADOR DE BETONEIRA ESTACIONÁRIA/MISTURADOR COM ENCARGOS COMPLEMENTARES	SEDI - SERVIÇOS DIVERSOS	H	4,4200000	39,73	175,60
Composição Auxiliar	88830	SINAPI	BETONEIRA CAPACIDADE NOMINAL DE 400 L, CAPACIDADE DE MISTURA 280 L, MOTOR ELÉTRICO TRIFÁSICO POTÊNCIA DE 2 CV, SEM CARREGADOR - CHP DIURNO. AF_05/2023	CHOR - CUSTOS HORÁRIOS DE MÁQUINAS E EQUIPAMENTOS	CHP	1,0300000	2,06	2,12
Composição Auxiliar	88831	SINAPI	BETONEIRA CAPACIDADE NOMINAL DE 400 L, CAPACIDADE DE MISTURA 280 L, MOTOR ELÉTRICO TRIFÁSICO POTÊNCIA DE 2 CV, SEM CARREGADOR - CHI DIURNO. AF_05/2023	CHOR - CUSTOS HORÁRIOS DE MÁQUINAS E EQUIPAMENTOS	CHI	3,3900000	0,38	1,28
Insumo	00000370	SINAPI	AREIA MEDIA - POSTO JAZIDA/FORNECEDOR (RETIRADO NA JAZIDA, SEM TRANSPORTE)	Material	m³	1,2700000	110,00	139,70
Insumo	00001379	SINAPI	CIMENTO PORTLAND COMPOSTO CP II-32	Material	KG	573,6100000	0,79	453,15
				MO sem LS =>	141,97	LS =>	0,00	141,97
				Valor do BDI =>	188,17		Valor com BDI =>	960,02
				Quant. =>		0,2700000	Preço Total =>	259,20

2.5			ELETRICA					3.162,44
2.5.1			INTERRUPTORES					2.416,04
2.5.1.1	Código	Banco	Descrição	Tipo	Und	Quant.	Valor Unit	Total
Composição	631	ORSE	Revisão de ponto de interruptor com reposição do interruptor	Revisões e Reposições	pt	1,0000000	14,54	14,54
Composição Auxiliar	10552	ORSE	Encargos Complementares - Eletricista	Provisórios	h	0,5000000	3,58	1,79
Insumo	1117	ORSE	Interruptor embutir 01 seção simples com placa	Material	un	1,0000000	3,40	3,40
Insumo	00002436/SINAPI	ORSE	Eletricista (horista)	Mão de Obra	h	0,5000000	18,21	9,10
Insumo	00020111/SINAPI	ORSE	Fita isolante adesiva antichama, uso ate 750 v, em rolo de 19 mm x 20 m	Material	un	0,0250000	10,10	0,25
				MO sem LS =>	9,10	LS =>	0,00	9,10
				Valor do BDI =>	3,54		Valor com BDI =>	18,08
				Quant. =>		15,0000000	Preço Total =>	271,20

2.5.1.2	Código	Banco	Descrição	Tipo	Und	Quant.	Valor Unit	Total
Composição	624	ORSE	Revisão de ponto de luz tipo 1, em teto ou parede	Revisões e Reposições	pt	1,0000000	27,50	27,50
Composição Auxiliar	10549	ORSE	Encargos Complementares - Servente	Provisórios	h	0,4900000	3,72	1,82
Composição Auxiliar	10552	ORSE	Encargos Complementares - Eletricista	Provisórios	h	0,5400000	3,58	1,93
Insumo	10394	ORSE	Bucha em liga zamak para eletroduto 16mm, d=1/2"	Material	un	0,2000000	0,35	0,07
Insumo	00002436/SINAPI	ORSE	Eletricista (horista)	Mão de Obra	h	0,5400000	18,21	9,83
Insumo	00002557/SINAPI	ORSE	Caixa de luz "4 x 4" em aço esmaltada	Material	un	0,1000000	3,11	0,31
Insumo	00002673/SINAPI	ORSE	Eletroduto de pvc rígido roscavel de 1/2 ", sem luva	Material	m	0,4500000	3,53	1,58
Insumo	00006111/SINAPI	ORSE	Servente de obras (horista)	Mão de Obra	h	0,4900000	13,65	6,68
Insumo	00011891/SINAPI	ORSE	Cordao de cobre, flexivel, torcido, classe 4 ou 5, isolacaoem pvc/d, 300 v, 2condutores de 2,5 mm2	Material	m	1,1000000	4,62	5,08
Insumo	00020111/SINAPI	ORSE	Fita isolante adesiva antichama, uso ate 750 v, em rolo de 19 mm x 20 m	Material	un	0,0150000	10,10	0,15
Insumo	00043132/SINAPI	ORSE	Arame recozido 16 bwg, d = 1,65 mm (0,016 kg/m) ou 18 bwg, d = 1,25 mm (0,01 kg/m)	Material	kg	0,0020000	26,90	0,05
				MO sem LS =>	16,51	LS =>	0,00	16,51
				Valor do BDI =>	6,70		Valor com BDI =>	34,20
				Quant. =>		15,0000000	Preço Total =>	513,00

2.5.1.3	Código	Banco	Descrição	Tipo	Und	Quant.	Valor Unit	Total
Composição	97601	SINAPI	REFLETOR EM ALUMÍNIO, DE SUPORTE E ALÇA, COM LÂMPADA VAPOR DE MERCÚRIO DE 250 W, COM REATOR ALTO FATOR DE POTÊNCIA - FORNECIMENTO E INSTALAÇÃO. AF_02/2020	INEL - INSTALAÇÃO ELÉTRICA/ELETRIFICAÇÃO E ILUMINAÇÃO EXTERNA	UN	1,0000000	328,00	328,00

Composição	88247	SINAPI	AUXILIAR DE ELETRICISTA COM ENCARGOS COMPLEMENTARES	SEDI - SERVIÇOS DIVERSOS	H	0,1735000	24,39	4,23	
Auxiliar									
Composição	88264	SINAPI	ELETRICISTA COM ENCARGOS COMPLEMENTARES	SEDI - SERVIÇOS DIVERSOS	H	0,4165000	32,69	13,61	
Auxiliar									
Insumo	00003749	SINAPI	LAMPADA VAPOR MERCURIO 250 W (BASE E40)	Material	UN	1,0000000	27,00	27,00	
Insumo	00013390	SINAPI	REFLETOR REDONDO EM ALUMINIO ANODIZADO PARA LAMPADA VAPOR DE MERCURIO/SODIO, CORPO EM ALUMINIO COM PINTURA EPOXI, PARA LAMPADA E-27 DE 300 W, COM SUPORTE REDONDO E ALCA REGULAVEL PARA FIXACAO.	Material	UN	1,0000000	123,16	123,16	
Insumo	00039374	SINAPI	REATOR INTERNO/INTEGRADO PARA LAMPADA VAPOR METALICO 400 W, ALTO FATOR DE POTENCIA	Material	UN	1,0000000	160,00	160,00	
				MO sem LS =>	12,65	LS =>	0,00	MO com LS =>	12,65
				Valor do BDI =>	79,96			Valor com BDI =>	407,96
						Quant. =>	4,0000000	Preço Total =>	1.631,84

2.5.2			TOMADAS						746,40
2.5.2.1	Código	Banco	Descrição	Tipo	Und	Quant.	Valor Unit	Total	
Composição	627	ORSE	Revisão de ponto de tomada simples com reposição da tomada	Revisões e Reposições	pt	1,0000000	20,01	20,01	
Composição	10552	ORSE	Encargos Complementares - Eletricista	Provisórios	h	0,5000000	3,58	1,79	
Auxiliar	9096	ORSE	Tomada 2p + t, ABNT, de embutir, 10 A, com placa em pvc	Material	un	1,0000000	8,87	8,87	
Insumo	00002436/SINAPI	ORSE	Eletricista (horista)	Mão de Obra	h	0,5000000	18,21	9,10	
Insumo	00020111/SINAPI	ORSE	Fita isolante adesiva antichama, uso ate 750 v, em rolo de 19 mm x 20 m	Material	un	0,0250000	10,10	0,25	
				MO sem LS =>	9,10	LS =>	0,00	MO com LS =>	9,10
				Valor do BDI =>	4,87			Valor com BDI =>	24,88
						Quant. =>	30,0000000	Preço Total =>	746,40

2.6			HIDRÁULICA						9.165,75
2.6.1	Código	Banco	Descrição	Tipo	Und	Quant.	Valor Unit	Total	
Composição	1680	ORSE	Revisão de ponto de esgoto tipo 1	Tubos e Conexões de PVC Rígido Solitário para Fsntr	un	1,0000000	36,30	36,30	
Composição Auxiliar	10549	ORSE	Encargos Complementares - Servente	Provisórios	h	0,3150000	3,72	1,17	
Composição Auxiliar	10554	ORSE	Encargos Complementares - Encanador	Provisórios	h	0,3460000	3,65	1,26	
Insumo	138	ORSE	Adesivo pvc em frasco de 850 gramas	Material	kg	0,2500000	70,87	17,71	
Insumo	00001966/SINAPI	ORSE	Curva pvc curta 90 graus, dn 100 mm, para esgoto predial	Material	un	0,1000000	19,13	1,91	
Insumo	00002696/SINAPI	ORSE	Encanador ou bombeiro hidraulico (horista)	Mão de Obra	h	0,3460000	18,21	6,30	
Insumo	00006111/SINAPI	ORSE	Servente de obras (horista)	Mão de Obra	h	0,3150000	13,65	4,29	
Insumo	00009836/SINAPI	ORSE	Tubo pvc serie normal, dn 100 mm, para esgoto predial (nbr 5688)	Material	m	0,3000000	12,23	3,66	
				MO sem LS =>	10,59	LS =>	0,00	MO com LS =>	10,59
				Valor do BDI =>	8,84			Valor com BDI =>	45,14
						Quant. =>	5,0000000	Preço Total =>	225,70

2.6.2	Código	Banco	Descrição	Tipo	Und	Quant.	Valor Unit	Total	
Composição	86906	SINAPI	TORNEIRA CROMADA DE MESA, 1/2"OU 3/4"; PARA LAVATÓRIO, PADRÃO POPULAR - FORNECIMENTO E INSTALAÇÃO. AF_01/2020	INHI - INSTALAÇÕES HIDROS SANITÁRIAS	UN	1,0000000	78,65	78,65	
Composição Auxiliar	88267	SINAPI	ENCANADOR OU BOMBEIRO HIDRÁULICO COM ENCARGOS COMPLEMENTARES	SEDI - SERVIÇOS DIVERSOS	H	0,0960000	31,50	3,02	
Composição Auxiliar	88316	SINAPI	SERVENTE COM ENCARGOS COMPLEMENTARES	SEDI - SERVIÇOS DIVERSOS	H	0,0303000	23,23	0,70	
Insumo	00003146	SINAPI	FITA VEDA ROSCA EM ROLOS DE 18 MM X 10 M (L X C)	Material	UN	0,0210000	3,18	0,06	
Insumo	00013415	SINAPI	TORNEIRA DE MESA/BANCADA, PARA LAVATORIO, FIXA, METALICA CROMADA, PADRAO POPULAR, 1/2 " OU 3/4 " (REF 1193)	Material	UN	1,0000000	74,87	74,87	
				MO sem LS =>	2,68	LS =>	0,00	MO com LS =>	2,68
				Valor do BDI =>	19,17			Valor com BDI =>	97,82
					Quant. =>	5,0000000	Preço Total =>		489,10

2.6.3	Código	Banco	Descrição	Tipo	Und	Quant.	Valor Unit	Total	
Composição	86913	SINAPI	TORNEIRA CROMADA 1/2"OU 3/4"PARA TANQUE, PADRÃO POPULAR - FORNECIMENTO E INSTALAÇÃO. AF_01/2020	INHI - INSTALAÇÕES HIDROS SANITÁRIAS	UN	1,0000000	58,04	58,04	
Composição Auxiliar	88267	SINAPI	ENCANADOR OU BOMBEIRO HIDRÁULICO COM ENCARGOS COMPLEMENTARES	SEDI - SERVIÇOS DIVERSOS	H	0,1525000	31,50	4,80	
Composição Auxiliar	88316	SINAPI	SERVENTE COM ENCARGOS COMPLEMENTARES	SEDI - SERVIÇOS DIVERSOS	H	0,0481000	23,23	1,11	
Insumo	00003146	SINAPI	FITA VEDA ROSCA EM ROLOS DE 18 MM X 10 M (L X C)	Material	UN	0,0210000	3,18	0,06	
Insumo	00007604	SINAPI	TORNEIRA METALICA CROMADA PARA TANQUE / JARDIM, SEM BICO , CANO LONGO, DE PAREDE, PADRAO POPULAR / USO GERAL, 1/2 "OU 3/4 " (REF 1126)	Material	UN	1,0000000	52,07	52,07	
				MO sem LS =>	4,25	LS =>	0,00	MO com LS =>	4,25
				Valor do BDI =>	14,15			Valor com BDI =>	72,19
					Quant. =>	5,0000000	Preço Total =>		360,95

2.6.4	Código	Banco	Descrição	Tipo	Und	Quant.	Valor Unit	Total	
Composição	86931	SINAPI	VASO SANITÁRIO SIFONADO COM CAIXA ACOPLADA LOUÇA BRANCA, INCLUSO ENGATE FLEXÍVEL EM PLÁSTICO BRANCO, 1/2" X 40CM - FORNECIMENTO E INSTALAÇÃO. AF_01/2020	INHI - INSTALAÇÕES HIDROS SANITÁRIAS	UN	1,0000000	499,20	499,20	
Composição Auxiliar	86885	SINAPI	ENGATE FLEXÍVEL EM PLÁSTICO BRANCO, 1/2"X 40CM - FORNECIMENTO E INSTALAÇÃO. AF_01/2020	INHI - INSTALAÇÕES HIDROS SANITÁRIAS	UN	1,0000000	11,70	11,70	
Composição Auxiliar	86888	SINAPI	VASO SANITÁRIO SIFONADO COM CAIXA ACOPLADA LOUÇA BRANCA - FORNECIMENTO E INSTALAÇÃO. AF_01/2020	INHI - INSTALAÇÕES HIDROS SANITÁRIAS	UN	1,0000000	487,50	487,50	
				MO sem LS =>	28,84	LS =>	0,00	MO com LS =>	28,84
				Valor do BDI =>	121,70			Valor com BDI =>	620,90
					Quant. =>	5,0000000	Preço Total =>		3.104,50

2.6.5	Código	Banco	Descrição	Tipo	Und	Quant.	Valor Unit	Total	
Composição	100849	SINAPI	ASSENTO SANITÁRIO CONVENCIONAL - FORNECIMENTO E INSTALACAO. AF_01/2020	INHI - INSTALAÇÕES HIDROS SANITÁRIAS	UN	1,0000000	37,55	37,55	
Composição Auxiliar	88267	SINAPI	ENCANADOR OU BOMBEIRO HIDRÁULICO COM ENCARGOS COMPLEMENTARES	SEDI - SERVIÇOS DIVERSOS	H	0,1536000	31,50	4,83	
Composição Auxiliar	88316	SINAPI	SERVENTE COM ENCARGOS COMPLEMENTARES	SEDI - SERVIÇOS DIVERSOS	H	0,0484000	23,23	1,12	
Insumo	00000377	SINAPI	ASSENTO SANITARIO DE PLASTICO, TIPO CONVENCIONAL	Material	UN	1,0000000	31,60	31,60	
				MO sem LS =>	4,29	LS =>	0,00	MO com LS =>	4,29
				Valor do BDI =>	9,15			Valor com BDI =>	46,70
						Quant. =>	5,0000000	Preço Total =>	233,50

3			UNIDADES BÁSICAS DE SAÚDE EDNARA					159.442,63
3.1			ESQUADRIAS					7.171,40
3.1.1	Código	Banco	Descrição	Tipo	Und	Quant.	Valor Unit	Total
Composição	102189	SINAPI	JOGO DE FERRAGENS CROMADAS PARA PORTA DE VIDRO TEMPERADO, UMA FOLHA COMPOSTO DE DOBRADICAS SUPERIOR E INFERIOR, TRINCO, FECHADURA, CONTRA FECHADURA COM CAPUCHINHO SEM MOLA E PUXADOR. AF_01/2021	ESQV - ESQUADRIAS/FERRAGENS/VIDROS	UN	1,0000000	268,93	268,93
Composição Auxiliar	88316	SINAPI	SERVEnte COM ENCARGOS COMPLEMENTARES	SEDI - SERVIÇOS DIVERSOS	H	1,9940000	23,23	46,32
Composição Auxiliar	88325	SINAPI	VIDRACEIRO COM ENCARGOS COMPLEMENTARES	SEDI - SERVIÇOS DIVERSOS	H	1,9950000	24,27	48,41
Insumo	00003104	SINAPI	CONJ. DE FERRAGENS PARA PORTA DE VIDRO TEMPERADO, EM ZAMAC CROMADO, CONTEMPLANDO DOBRADICA INF., DOBRADICA SUP., PIVO PARA DOBRADICA INF., PIVO PARA DOBRADICA SUP., FECHADURA CENTRAL EM ZAMC. CROMADO, CONTRA FECHADURA DE PRESSAO	Material	CJ	1,0000000	174,20	174,20
				MO sem LS =>	59,87	LS =>	0,00	59,87
				Valor do BDI =>	65,56			334,49
						Quant. =>	2,0000000	Preço Total =>
								668,98

3.1.3	Código Banco		Descrição	Typo	Und	Quant.	Valor Unit	Total
Composição	90823	SINAPI	PORTA DE MADEIRA PARA PINTURA, SEMI-OCA (LEVE OU MÉDIA), 90X210CM, ESPESSURA DE 3,5CM, INCLUSO DOBRADIÇAS - FORNECIMENTO E INSTALAÇÃO. AF_12/2019	ESQV - ESQUADRIAS/FERRAGENS/VIDROS	UN	1,0000000	483,85	483,85
Composição Auxiliar	88261	SINAPI	CARPINTEIRO DE ESQUADRIA COM ENCARGOS COMPLEMENTARES	SEDI - SERVIÇOS DIVERSOS	H	1,6780000	30,84	51,74
Composição Auxiliar	88316	SINAPI	SERVENTE COM ENCARGOS COMPLEMENTARES	SEDI - SERVIÇOS DIVERSOS	H	0,8390000	23,23	19,48
Insumo	00002432	SINAPI	DOBRADICA EM AÇO/FERRO, 3 1/2" X 3", E= 1,9 A 2 MM, COM ANEL, CROMADO OU ZINCADO, TAMPA BOLA, COM PARAFUSOS	Material	UN	3,0000000	45,51	136,53
Insumo	00010556	SINAPI	PORTA DE MADEIRA, FOLHA MEDIA (NBR 15930) DE 900 X 2100 MM, DE 35 MM A 40 MM DE ESPESSURA, NUCLEO SEMI-SOLIDO (SARRAFEADO), CAPA LISA EM HDF, ACABAMENTO EM PRIMER PARA PINTURA	Material	UN	1,0000000	274,52	274,52
Insumo	00011055	SINAPI	PARAFUSO ROSCA SOBERBA ZINCADO CABECA CHATA FENDA SIMPLES 3,5 X 25 MM (1 ")	Material	UN	19,8000000	0,08	1,58
				MO sem LS =>	49,41	LS =>	0,00	49,41
				Valor do BDI =>	117,96			601,81
				Quant. =>	2,00000000	Preço Total =>		1.203,62

3.1.5	Código	Banco	Descrição	Tipo	Und	Quant.	Valor Unit	Total	
Insumo	00005085	SINAPI	CADEADO SIMPLES, CORPO EM LATAO MACICO, COM LARGURA DE 35 MM E ALTURA DE APROX 30 MM, HASTE CEMENTADA (NAO LONGA), EM ACO TEMPERADO COM DIAMETRO DE APROX 6,0 MM, INCLUINDO 2 CHAVES	Material	UN	1,00000000	30,41	30,41	
				MO sem LS =>	0,00	LS =>	0,00	MO com LS =>	0,00
				Valor do BDI =>	7,41			Valor com BDI =>	37,82
						Quant. =>	1,00000000	Preço Total =>	37,82

3.2			COBERTURA					20.091,31
3.2.1	Código	Banco	Descrição	Tipo	Und	Quant.	Valor Unit	Total
Composição	264	ORSE	Revisão em cobertura com telha de fibrocimento ondulada 4mm	Telhamento	m²	1,0000000	17,16	17,16
Composição Auxiliar	10549	ORSE	Encargos Complementares - Servente		h	0,1260000	3,72	0,46
Composição Auxiliar	10551	ORSE	Encargos Complementares - Carpinteiro		h	0,1260000	3,62	0,45
Insumo	1569	ORSE	Madeira mista serrada (barrote) 6 x 6cm - 0,0036 m³/m (angelim, louro)	Material	m	0,6750000	6,75	4,55
Insumo	2193	ORSE	Telha fibrocimento ondulada, dim: 2,44 x 0,50m, esp=4 mm, s/ acessórios	Material	m²	0,2570000	21,57	5,54

Insumo	00001213	SINAPI	CARPINTEIRO DE FORMAS (HORISTA)	Mão de Obra	H	0,1260000	22,92	2,88	
Insumo	00004310	SINAPI	FIXADOR DE ABA AUTOTRAVANTE PARA TELHA DE FIBROCIMENTO, TIPO CANALETA 90 OU KALHETAO	Material	UN	0,4500000	3,26	1,46	
Insumo	00005067	SINAPI	PREGO DE ACO POLIDO COM CABECA 16 X 24 (2 1/4 X 12)	Material	KG	0,0020000	18,93	0,03	
Insumo	00006111	SINAPI	SERVENTE DE OBRAS (HORISTA)	Mão de Obra	H	0,1260000	14,21	1,79	
				MO sem LS =>	4,67	LS =>	0,00	MO com LS =>	4,67
				Valor do BDI =>	4,18			Valor com BDI =>	21,34
				Quant. =>		298,5900000	Preço Total =>		6.371,91

3.2.2	Código	Banco	Descrição	Tipo	Und	Quant.	Valor Unit	Total	
Composição	94227	SINAPI	CALHA EM CHAPA DE AÇO GALVANIZADO NÚMERO 24, DESENVOLVIMENTO DE 33 CM, INCLUSO TRANSPORTE VERTICAL. AF_07/2019	COBE - COBERTURA	M	1,0000000	62,01	62,01	
Composição Auxiliar	88316	SINAPI	SERVENTE COM ENCARGOS COMPLEMENTARES	SEDI - SERVIÇOS DIVERSOS	H	0,2820000	23,23	6,55	
Composição Auxiliar	88323	SINAPI	TELHADISTA COM ENCARGOS COMPLEMENTARES	SEDI - SERVIÇOS DIVERSOS	H	0,1880000	31,59	5,93	
Composição Auxiliar	93281	SINAPI	GUINCHO ELÉTRICO DE COLUNA, CAPACIDADE 400 KG, COM MOTO FREIO, MOTOR TRIFÁSICO DE 1,25 CV - CHP DIURNO. AF_03/2016	CHOR - CUSTOS HORÁRIOS DE MÁQUINAS E EQUIPAMENTOS	CHP	0,0132000	38,01	0,50	
Composição Auxiliar	93282	SINAPI	GUINCHO ELÉTRICO DE COLUNA, CAPACIDADE 400 KG, COM MOTO FREIO, MOTOR TRIFÁSICO DE 1,25 CV - CHI DIURNO. AF_03/2016	CHOR - CUSTOS HORÁRIOS DE MÁQUINAS E EQUIPAMENTOS	CHI	0,0183000	36,84	0,67	
Insumo	00000142	SINAPI	SELANTE ELASTICO MONOCOMPONENTE A BASE DE POLIURETANO (PU) PARA JUNTAS DIVERSAS	Material	310ML	0,0530000	32,18	1,70	
Insumo	00005061	SINAPI	PREGO DE ACO POLIDO COM CABECA 18 X 27 (2 1/2 X 10)	Material	KG	0,0080000	17,46	0,13	
Insumo	00005104	SINAPI	REBITE DE REPUXO EM ALUMINIO VAZADO, DIAMETRO 3,2 X 8 MM DE COMPRIMENTO (1KG = 1025 UNIDADES)	Material	KG	0,0016000	100,92	0,16	
Insumo	00013388	SINAPI	SOLDA EM BARRA DE ESTANHO-CHUMBO 50/50	Material	KG	0,0590000	163,80	9,66	
Insumo	00040782	SINAPI	CALHA QUADRADA DE CHAPA DE ACO GALVANIZADA NUM 24, CORTE 33 CM	Material	M	1,0500000	34,97	36,71	
				MO sem LS =>	9,30	LS =>	0,00	MO com LS =>	9,30
				Valor do BDI =>	15,11			Valor com BDI =>	77,12
						Quant. =>	65,0000000	Preço Total =>	5.012,80

3.2.3	Código	Banco	Descrição	Tipo	Und	Quant.	Valor Unit	Total	
Composição	94231	SINAPI	RUFO EM CHAPA DE AÇO GALVANIZADO NÚMERO 24, CORTE DE 25 CM, INCLUSO TRANSPORTE VERTICAL. AF_07/2019	COBE - COBERTURA	M	1,0000000	50,00	50,00	
Composição Auxiliar	88316	SINAPI	SERVENTE COM ENCARGOS COMPLEMENTARES	SEDI - SERVIÇOS DIVERSOS	H	0,2070000	23,23	4,80	
Composição Auxiliar	88323	SINAPI	TELHADISTA COM ENCARGOS COMPLEMENTARES	SEDI - SERVIÇOS DIVERSOS	H	0,1120000	31,59	3,53	
Composição Auxiliar	93281	SINAPI	GUINCHO ELÉTRICO DE COLUNA, CAPACIDADE 400 KG, COM MOTO FREIO, MOTOR TRIFÁSICO DE 1,25 CV - CHP DIURNO. AF_03/2016	CHOR - CUSTOS HORÁRIOS DE MÁQUINAS E EQUIPAMENTOS	CHP	0,0132000	38,01	0,50	
Composição Auxiliar	93282	SINAPI	GUINCHO ELÉTRICO DE COLUNA, CAPACIDADE 400 KG, COM MOTO FREIO, MOTOR TRIFÁSICO DE 1,25 CV - CHI DIURNO. AF_03/2016	CHOR - CUSTOS HORÁRIOS DE MÁQUINAS E EQUIPAMENTOS	CHI	0,0183000	36,84	0,67	
Insumo	00000142	SINAPI	SELANTE ELASTICO MONOCOMPONENTE A BASE DE POLIURETANO (PU) PARA JUNTAS DIVERSAS	Material	310ML	0,1980000	32,18	6,37	
Insumo	00005061	SINAPI	PREGO DE ACO POLIDO COM CABECA 18 X 27 (2 1/2 X 10)	Material	KG	0,0060000	17,46	0,10	
Insumo	00005104	SINAPI	REBITE DE REPUXO EM ALUMINIO VAZADO, DIAMETRO 3,2 X 8 MM DE COMPRIMENTO (1KG = 1025 UNIDADES)	Material	KG	0,0012000	100,92	0,12	
Insumo	00013388	SINAPI	SOLDA EM BARRA DE ESTANHO-CHUMBO 50/50	Material	KG	0,0450000	163,80	7,37	
Insumo	00040873	SINAPI	RUFO INTERNO/EXTERNO DE CHAPA DE ACO GALVANIZADA NUM 24, CORTE 25 CM	Material	M	1,0500000	25,28	26,54	
				MO sem LS =>	6,46	LS =>	0,00	MO com LS =>	6,46
				Valor do BDI =>	12,19			Valor com BDI =>	62,19
						Quant. =>	140,0000000	Preço Total =>	8.706,60

3.3			ALVENARIA					1.099,64	
3.3.1	Código	Banco	Descrição	Tipo	Und	Quant.	Valor Unit	Total	
Composição	200102	AGETOP CIVIL	COSTURA DE TRINCA EM ALVENARIA DE TUJOLO	2001	m	1,0000000	13,42	13,42	
Insumo	2438	AGETOP CIVIL	AÇO CA-50 - 8,0 MM (5/16")	Material	Kg	0,3900000	6,89	2,68	
Insumo	1215	AGETOP CIVIL	CIMENTO PORTLAND CPII-32	Material	Kg	0,7100000	0,65	0,46	
Insumo	0104	AGETOP CIVIL	AREIA MÉDIA	Material	m³	0,0015000	165,23	0,24	
Insumo	0004	AGETOP CIVIL	PEDREIRO	Mão de Obra	H	0,2500000	22,30	5,57	
Insumo	0005	AGETOP CIVIL	SERVENTE	Mão de Obra	H	0,3300000	13,56	4,47	
				MO sem LS =>	10,04	LS =>	0,00	MO com LS =>	10,04
				Valor do BDI =>	3,27			Valor com BDI =>	16,69
					Quant. =>	20,0000000	Preço Total =>		333,80

3.3.2	Código Banco		Descrição	Tipo	Und	Quant.	Valor Unit	Total	
Composição	86889	SINAPI	BANCADA DE GRANITO CINZA POLIDO, DE 1,50 X 0,60 M, PARA PIA DE COZINHA - FORNECIMENTO E INSTALAÇÃO. AF_01/2020	INHI - INSTALAÇÕES HIDROS SANITÁRIAS	UN	1,0000000	615,73	615,73	
Composição Auxiliar	88274	SINAPI	MARMORISTA/GRANITEIRO COM ENCARGOS COMPLEMENTARES	SEDI - SERVIÇOS DIVERSOS	H	1,4944000	32,10	47,97	
Composição Auxiliar	88316	SINAPI	SERVENTE COM ENCARGOS COMPLEMENTARES	SEDI - SERVIÇOS DIVERSOS	H	0,9834000	23,23	22,84	
Insumo	00004823	SINAPI	MASSA PLASTICA PARA MARMORE/GRANITO	Material	KG	0,5228000	47,65	24,91	
Insumo	00007568	SINAPI	BUCHA DE NYLON SEM ABA S10, COM PARAFUSO DE 6,10 X 65 MM EM ACO ZINCADO COM ROSCA SOBERBA, CABECA CHATA E FENDA PHILLIPS	Material	UN	6,0000000	0,61	3,66	
Insumo	00011795	SINAPI	GRANITO PARA BANCADA, POLIDO, TIPO ANDORINHA/ QUARTZ/ CASTELO/ CORUMBA OU OUTROS EQUIVALENTES DA REGIAO, E= "2,5" CM	Material	m²	1,0050000	465,66	467,98	
Insumo	00037329	SINAPI	REJUNTE EPOXI, QUALQUER COR	Material	KG	0,0211000	105,12	2,21	
Insumo	00037591	SINAPI	SUPORTE MAO-FRANCESA EM ACO, ABAS IGUAIS 40 CM, CAPACIDADE MINIMA 70 KG, BRANCO	Material	UN	2,0000000	23,08	46,16	
				MO sem LS =>	49,11	LS =>	0,00	MO com LS =>	49,11
				Valor do BDI =>	150,11			Valor com BDI =>	765,84
						Quant. =>	1,0000000	Preço Total =>	765,84

3.4			PISO					5.091,65
3.4.1	Código	Banco	Descrição	Tipo	Und	Quant.	Valor Unit	Total
Composição	97633	SINAPI	DEMOLIÇÃO DE REVESTIMENTO CERÂMICO, DE FORMA MANUAL, SEM REAPROVEITAMENTO. AF_09/2023	SERP - SERVIÇOS PRELIMINARES	m²	1,0000000	25,36	25,36
Composição Auxiliar	88256	SINAPI	AZULEJISTA OU LADRIHISTA COM ENCARGOS COMPLEMENTARES	SEDI - SERVIÇOS DIVERSOS	H	0,2301000	32,10	7,38

Composição Auxiliar	88316	SINAPI	SERVENTE COM ENCARGOS COMPLEMENTARES	SEDI - SERVIÇOS DIVERSOS	H	0,7740000	23,23	17,98	
				MO sem LS =>	16,62	LS =>	0,00	MO com LS =>	16,62
				Valor do BDI =>	6,18			Valor com BDI =>	31,54
				Quant. =>		42,0000000	Preço Total =>		1.324,68
3.4.2	Código	Banco	Descrição	Tipo	Und	Quant.	Valor Unit	Total	
Composição	102476	SINAPI	CONCRETO FCK = 25MPa, TRAÇO 1:2:2,5 (EM MASSA SECA DE CIMENTO/ AREIA MÉDIA/ SEIXO ROLADO) - PREPARO MECÂNICO COM BETONEIRA 400 L. AF_05/2021	FUES - FUNDAÇÕES E ESTRUTURAS	m³	1,0000000	707,81	707,81	
Composição Auxiliar	88316	SINAPI	SERVENTE COM ENCARGOS COMPLEMENTARES	SEDI - SERVIÇOS DIVERSOS	H	2,2483000	23,23	52,22	
Composição Auxiliar	88377	SINAPI	OPERADOR DE BETONEIRA ESTACIONÁRIA/MISTURADOR COM ENCARGOS COMPLEMENTARES	SEDI - SERVIÇOS DIVERSOS	H	1,4222000	39,73	56,50	
Composição Auxiliar	88830	SINAPI	BETONEIRA CAPACIDADE NOMINAL DE 400 L, CAPACIDADE DE MISTURA 280 L, MOTOR ELÉTRICO TRIFÁSICO POTÊNCIA DE 2 CV, SEM CARREGADOR - CHP DIURNO. AF_05/2023	CHOR - CUSTOS HORÁRIOS DE MÁQUINAS E EQUIPAMENTOS	CHP	0,7320000	2,06	1,50	
Composição Auxiliar	88831	SINAPI	BETONEIRA CAPACIDADE NOMINAL DE 400 L, CAPACIDADE DE MISTURA 280 L, MOTOR ELÉTRICO TRIFÁSICO POTÊNCIA DE 2 CV, SEM CARREGADOR - CHI DIURNO. AF_05/2023	CHOR - CUSTOS HORÁRIOS DE MÁQUINAS E EQUIPAMENTOS	CHI	0,6902000	0,38	0,26	
Insumo	00000370	SINAPI	AREIA MEDIA - POSTO JAZIDA/FORNECEDOR (RETIRADO NA JAZIDA, SEM TRANSPORTE)	Material	m³	0,7277000	110,00	80,04	
Insumo	00001379	SINAPI	CIMENTO PORTLAND COMPOSTO CP II-32	Material	KG	381,6832000	0,79	301,52	
Insumo	00004734	SINAPI	SEIXO ROLADO PARA APLICACAO EM CONCRETO (POSTO PEDREIRA/FORNECEDOR, SEM FRETE)	Material	m³	0,5890000	366,34	215,77	
				MO sem LS =>	78,39	LS =>	0,00	MO com LS =>	78,39
				Valor do BDI =>	172,56			Valor com BDI =>	880,37
				Quant. =>		4,2000000	Preço Total =>		3.697,55
3.4.3	Código	Banco	Descrição	Tipo	Und	Quant.	Valor Unit	Total	
Composição	COMPOSIÇÃO-10	Próprio	Compactação manual com compactador a percussão (sapinho)	PAVI - PAVIMENTAÇÃO	M³	1,0000000	13,29	13,29	
Composição Auxiliar	88309	SINAPI	PEDREIRO COM ENCARGOS COMPLEMENTARES	SEDI - SERVIÇOS DIVERSOS	H	0,0090000	32,27	0,29	
Composição Auxiliar	88316	SINAPI	SERVENTE COM ENCARGOS COMPLEMENTARES	SEDI - SERVIÇOS DIVERSOS	H	0,0190000	23,23	0,44	
Composição Auxiliar	91534	SINAPI	COMPACTADOR DE SOLOS DE PERCUSSÃO (SOQUETE) COM MOTOR A GASOLINA 4 TEMPOS, POTÊNCIA 4 CV - CHI DIURNO. AF_08/2015	CHOR - CUSTOS HORÁRIOS DE MÁQUINAS E EQUIPAMENTOS	CHI	0,2540000	40,51	10,28	
Composição Auxiliar	95606	SINAPI	UMIDIFICAÇÃO DE MATERIAL PARA VALAS COM CAMINHÃO PIPA 10000L. AF_11/2016	MOVT - MOVIMENTO DE TERRA	m³	1,0000000	2,28	2,28	
				MO sem LS =>	8,94	LS =>	0,00	MO com LS =>	8,94
				Valor do BDI =>	3,24			Valor com BDI =>	16,53
				Quant. =>		4,2000000	Preço Total =>		69,42
3.5			ELETRICA					3.475,92	
3.5.1			INTERRUPTORES					2.605,12	
3.5.1.1	Código	Banco	Descrição	Tipo	Und	Quant.	Valor Unit	Total	
Composição	631	ORSE	Revisão de ponto de interruptor com reposição do interruptor	Revisões e Reposições	pt	1,0000000	14,54	14,54	
Composição Auxiliar	10552	ORSE	Encargos Complementares - Eletricista	Provisórios	h	0,5000000	3,58	1,79	
Insumo	1117	ORSE	Interruptor embutir 01 seção simples com placa	Material	un	1,0000000	3,40	3,40	
Insumo	00002436/SINAPI	ORSE	Eletricista (horista)	Mão de Obra	h	0,5000000	18,21	9,10	
Insumo	00020111/SINAPI	ORSE	Fita isolante adesiva antichama, uso ate 750 v, em rolo de 19 mm x 20 m	Material	un	0,0250000	10,10	0,25	
				MO sem LS =>	9,10	LS =>	0,00	MO com LS =>	9,10
				Valor do BDI =>	3,54			Valor com BDI =>	18,08
				Quant. =>		16,0000000	Preço Total =>		289,28
3.5.1.2	Código	Banco	Descrição	Tipo	Und	Quant.	Valor Unit	Total	
Composição	624	ORSE	Revisão de ponto de luz tipo 1, em teto ou parede	Revisões e Reposições	pt	1,0000000	27,50	27,50	
Composição Auxiliar	10549	ORSE	Encargos Complementares - Servente	Provisórios	h	0,4900000	3,72	1,82	
Composição Auxiliar	10552	ORSE	Encargos Complementares - Eletricista	Provisórios	h	0,5400000	3,58	1,93	
Insumo	10394	ORSE	Bucha em liga zamak para eletroduto 16mm, d=1/2"	Material	un	0,2000000	0,35	0,07	
Insumo	00002436/SINAPI	ORSE	Eletricista (horista)	Mão de Obra	h	0,5400000	18,21	9,83	
Insumo	00002557/SINAPI	ORSE	Caixa de luz "4 x 4" em aço esmaltada	Material	un	0,1000000	3,11	0,31	
Insumo	00002673/SINAPI	ORSE	Eletroduto de pvc rígido roscavel de 1/2 ", sem luva	Material	m	0,4500000	3,53	1,58	
Insumo	00006111/SINAPI	ORSE	Servente de obras (horista)	Mão de Obra	h	0,4900000	13,65	6,68	
Insumo	00011891/SINAPI	ORSE	Cordao de cobre, flexivel, torcido, classe 4 ou 5, isolacaoem pvc/d, 300 v, 2condutores de 2,5 mm2	Material	m	1,1000000	4,62	5,08	
Insumo	00020111/SINAPI	ORSE	Fita isolante adesiva antichama, uso ate 750 v, em rolo de 19 mm x 20 m	Material	un	0,0150000	10,10	0,15	
Insumo	00043132/SINAPI	ORSE	Arame recozido 16 bwg, d = 1,65 mm (0,016 kg/m) ou 18 bwg, d = 1,25 mm (0,01 kg/m)	Material	kg	0,0020000	26,90	0,05	
				MO sem LS =>	16,51	LS =>	0,00	MO com LS =>	16,51
				Valor do BDI =>	6,70			Valor com BDI =>	34,20
				Quant. =>		20,0000000	Preço Total =>		684,00
3.5.1.3	Código	Banco	Descrição	Tipo	Und	Quant.	Valor Unit	Total	
Composição	97601	SINAPI	REFLETOR EM ALUMÍNIO, DE SUPORTE E ALÇA, COM LÂMPADA VAPOR DE MERCÚRIO DE 250 W, COM REATOR ALTO FATOR DE POTÊNCIA - FORNECIMENTO E INSTALAÇÃO. AF_02/2020	INEL - INSTALAÇÃO ELÉTRICA/ELETRIFICAÇÃO E ILUMINAÇÃO EXTERNA	UN	1,0000000	328,00	328,00	
Composição Auxiliar	88247	SINAPI	AUXILIAR DE ELETRICISTA COM ENCARGOS COMPLEMENTARES	SEDI - SERVIÇOS DIVERSOS	H	0,1735000	24,39	4,23	
Composição Auxiliar	88264	SINAPI	ELETRICISTA COM ENCARGOS COMPLEMENTARES	SEDI - SERVIÇOS DIVERSOS	H	0,4165000	32,69	13,61	
Insumo	00003749	SINAPI	LAMPADA VAPOR MERCURIO 250 W (BASE E40)	Material	UN	1,0000000	27,00	27,00	
Insumo	00013390	SINAPI	REFLETOR REDONDO EM ALUMINIO ANODIZADO PARA LAMPADA VAPOR DE MERCURIO/SODIO, CORPO EM ALUMINIO COM PINTURA EPOXI, PARA LAMPADA E-27 DE 300 W, COM SUPORTE REDONDO E ALCA REGULAVEL PARA FIXACAO.	Material	UN	1,0000000	123,16	123,16	
Insumo	00039374	SINAPI	REATOR INTERNO/INTEGRADO PARA LAMPADA VAPOR METALICO 400 W, ALTO FATOR DE POTENCIA	Material	UN	1,0000000	160,00	160,00	
				MO sem LS =>	12,65	LS =>	0,00	MO com LS =>	12,65
				Valor do BDI =>	79,96			Valor com BDI =>	407,96
				Quant. =>		4,0000000	Preço Total =>		1.631,84

3.5.2			TOMADAS					870,80	
3.5.2.1	Código	Banco	Descrição	Tipo	Und	Quant.	Valor Unit	Total	
Composição	627	ORSE	Revisão de ponto de tomada simples com reposição da tomada	Revisões e Reposições	pt	1,0000000	20,01	20,01	
Composição Auxiliar	10552	ORSE	Encargos Complementares - Eletricista	Provisórios	h	0,5000000	3,58	1,79	
Insumo	9096	ORSE	Tomada 2p + t, ABNT, de embutir, 10 A, com placa em pvc	Material	un	1,0000000	8,87	8,87	
Insumo	00002436/SINAPI	ORSE	Eletricista (horista)	Mão de Obra	h	0,5000000	18,21	9,10	
Insumo	00020111/SINAPI	ORSE	Fita isolante adesiva antichama, uso ate 750 v, em rolo de 19 mm x 20 m	Material	un	0,0250000	10,10	0,25	
				MO sem LS =>	9,10	LS =>	0,00	MO com LS =>	9,10
				Valor do BDI =>	4,87			Valor com BDI =>	24,88
						Quant. =>	35,0000000	Preço Total =>	870,80
3.6			HIDRÁULICA					2.576,70	
3.6.1	Código	Banco	Descrição	Tipo	Und	Quant.	Valor Unit	Total	
Composição	1680	ORSE	Revisão de ponto de esgoto tipo 1	Tubos e Conexões de PVC Rígido Solúvel para Forno	un	1,0000000	36,30	36,30	
Composição Auxiliar	10549	ORSE	Encargos Complementares - Servente	Provisórios	h	0,3150000	3,72	1,17	
Composição Auxiliar	10554	ORSE	Encargos Complementares - Encanador	Provisórios	h	0,3460000	3,65	1,26	
Insumo	138	ORSE	Adesivo pvc em frasco de 850 gramas	Material	kg	0,2500000	70,87	17,71	
Insumo	00001966/SINAPI	ORSE	Curva pvc curta 90 graus, dn 100 mm, para esgoto predial	Material	un	0,1000000	19,13	1,91	
Insumo	00002696/SINAPI	ORSE	Encanador ou bombeiro hidraulico (horista)	Mão de Obra	h	0,3460000	18,21	6,30	
Insumo	00006111/SINAPI	ORSE	Servente de obras (horista)	Mão de Obra	h	0,3150000	13,65	4,29	
Insumo	00009836/SINAPI	ORSE	Tubo pvc serie normal, dn 100 mm, para esgoto predial (nbr 5688)	Material	m	0,3000000	12,23	3,66	
				MO sem LS =>	10,59	LS =>	0,00	MO com LS =>	10,59
				Valor do BDI =>	8,84			Valor com BDI =>	45,14
						Quant. =>	5,0000000	Preço Total =>	225,70
3.6.2	Código	Banco	Descrição	Tipo	Und	Quant.	Valor Unit	Total	
Composição	86906	SINAPI	TORNEIRA CROMADA DE MESA, 1/2"OU 3/4"; PARA LAVATÓRIO, PADRÃO POPULAR - FORNECIMENTO E INSTALAÇÃO. AF_01/2020	INHI - INSTALAÇÕES HIDROS SANITÁRIAS	UN	1,0000000	78,65	78,65	
Composição Auxiliar	88267	SINAPI	ENCANADOR OU BOMBEIRO HIDRÁULICO COM ENCARGOS COMPLEMENTARES	SEDI - SERVIÇOS DIVERSOS	H	0,0960000	31,50	3,02	
Composição Auxiliar	88316	SINAPI	SERVENTE COM ENCARGOS COMPLEMENTARES	SEDI - SERVIÇOS DIVERSOS	H	0,0303000	23,23	0,70	
Insumo	00003146	SINAPI	FITA VEDA ROSCA EM ROLOS DE 18 MM X 10 M (L X C)	Material	UN	0,0210000	3,18	0,06	
Insumo	00013415	SINAPI	TORNEIRA DE MESA/BANCADA, PARA LAVATORIO, FIXA, METALICA CROMADA, PADRAO POPULAR, 1/2 " OU 3/4 " (REF 1193)	Material	UN	1,0000000	74,87	74,87	
				MO sem LS =>	2,68	LS =>	0,00	MO com LS =>	2,68
				Valor do BDI =>	19,17			Valor com BDI =>	97,82
						Quant. =>	5,0000000	Preço Total =>	489,10
3.6.3	Código	Banco	Descrição	Tipo	Und	Quant.	Valor Unit	Total	
Composição	86913	SINAPI	TORNEIRA CROMADA 1/2"OU 3/4"PARA TANQUE, PADRÃO POPULAR - FORNECIMENTO E INSTALAÇÃO. AF_01/2020	INHI - INSTALAÇÕES HIDROS SANITÁRIAS	UN	1,0000000	58,04	58,04	
Composição Auxiliar	88267	SINAPI	ENCANADOR OU BOMBEIRO HIDRÁULICO COM ENCARGOS COMPLEMENTARES	SEDI - SERVIÇOS DIVERSOS	H	0,1525000	31,50	4,80	
Composição Auxiliar	88316	SINAPI	SERVENTE COM ENCARGOS COMPLEMENTARES	SEDI - SERVIÇOS DIVERSOS	H	0,0481000	23,23	1,11	
Insumo	00003146	SINAPI	FITA VEDA ROSCA EM ROLOS DE 18 MM X 10 M (L X C)	Material	UN	0,0210000	3,18	0,06	
Insumo	00007604	SINAPI	TORNEIRA METALICA CROMADA PARA TANQUE / JARDIM, SEM BICO , CANO LONGO, DE PAREDE, PADRAO POPULAR / USO GERAL, 1/2 " OU 3/4 " (REF 1126)	Material	UN	1,0000000	52,07	52,07	
				MO sem LS =>	4,25	LS =>	0,00	MO com LS =>	4,25
				Valor do BDI =>	14,15			Valor com BDI =>	72,19
						Quant. =>	5,0000000	Preço Total =>	360,95
3.6.4	Código	Banco	Descrição	Tipo	Und	Quant.	Valor Unit	Total	
Composição	100849	SINAPI	ASSENTO SANITÁRIO CONVENCIONAL - FORNECIMENTO E INSTALACAO. AF_01/2020	INHI - INSTALAÇÕES HIDROS SANITÁRIAS	UN	1,0000000	37,55	37,55	
Composição Auxiliar	88267	SINAPI	ENCANADOR OU BOMBEIRO HIDRÁULICO COM ENCARGOS COMPLEMENTARES	SEDI - SERVIÇOS DIVERSOS	H	0,1536000	31,50	4,83	
Composição Auxiliar	88316	SINAPI	SERVENTE COM ENCARGOS COMPLEMENTARES	SEDI - SERVIÇOS DIVERSOS	H	0,0484000	23,23	1,12	
Insumo	00000377	SINAPI	ASSENTO SANITARIO DE PLASTICO, TIPO CONVENCIONAL	Material	UN	1,0000000	31,60	31,60	
				MO sem LS =>	4,29	LS =>	0,00	MO com LS =>	4,29
				Valor do BDI =>	9,15			Valor com BDI =>	46,70
						Quant. =>	5,0000000	Preço Total =>	233,50
3.6.5	Código	Banco	Descrição	Tipo	Und	Quant.	Valor Unit	Total	
Insumo	899	ORSE	Engate em PVC (ligação flexível), acabamento branco, 1/2" x 30cm, Amanco ou similar	Material	un	1,0000000	4,84	4,84	
				MO sem LS =>	0,00	LS =>	0,00	MO com LS =>	0,00
				Valor do BDI =>	1,17			Valor com BDI =>	6,01
						Quant. =>	10,0000000	Preço Total =>	60,10
3.6.6	Código	Banco	Descrição	Tipo	Und	Quant.	Valor Unit	Total	
Insumo	3766	ORSE	Sifão para pia em aço inox ref. 1680 linha C, 1 x 1 1/2 (deca ou similar) Sifão para pia em aço inox ref. 1680 linha C, 1 x 1 1/2 (deca ou similar)	Material	un	1,0000000	194,14	194,14	
				MO sem LS =>	0,00	LS =>	0,00	MO com LS =>	0,00
				Valor do BDI =>	47,33			Valor com BDI =>	241,47
						Quant. =>	5,0000000	Preço Total =>	1.207,35
3.7			PINTURA					114.100,03	
3.7.1	Código	Banco	Descrição	Tipo	Und	Quant.	Valor Unit	Total	
Composição	88497	SINAPI	EMASSAMENTO COM MASSA LÁTEX, APLICAÇÃO EM PAREDE, DUAS DEMÃOS, LIXAMENTO MANUAL. AF_04/2023	PINT - PINTURAS	m²	1,0000000	19,22	19,22	
Composição Auxiliar	88310	SINAPI	PINTOR COM ENCARGOS COMPLEMENTARES	SEDI - SERVIÇOS DIVERSOS	H	0,3610000	33,74	12,18	
Composição Auxiliar	88316	SINAPI	SERVENTE COM ENCARGOS COMPLEMENTARES	SEDI - SERVIÇOS DIVERSOS	H	0,1203000	23,23	2,79	
Insumo	00003767	SINAPI	LIXA EM FOLHA PARA PAREDE OU MADEIRA, NUMERO 120, COR VERMELHA	Material	UN	0,0802000	1,05	0,08	
Insumo	00043626	SINAPI	MASSA CORRIDA PARA SUPERFICIES DE AMBIENTES INTERNOS	Material	KG	1,3389000	3,12	4,17	

MO sem LS => 10,16 LS => 0,00 MO com LS => 10,16
Valor do BDI => 4,68 Valor com BDI => 23,90
Quant. => 1.865,3300000 Preço Total => 44.581,38

3.7.2	Código	Banco	Descrição	Tipo	Und	Quant.	Valor Unit	Total	
Composição	88485	SINAPI	FUNDO SELADOR ACRÍLICO, APLICAÇÃO MANUAL EM PAREDE, UMA DEMÃO. AF_04/2023	PINT - PINTURAS	m²	1,0000000	4,23	4,23	
Composição Auxiliar	88310	SINAPI	PINTOR COM ENCARGOS COMPLEMENTARES	SEDI - SERVIÇOS DIVERSOS	H	0,0666000	33,74	2,24	
Composição Auxiliar	88316	SINAPI	SERVENTE COM ENCARGOS COMPLEMENTARES	SEDI - SERVIÇOS DIVERSOS	H	0,0222000	23,23	0,51	
Insumo	00006085	SINAPI	SELADOR ACRILICO OPACO PREMIUM INTERIOR/EXTERIOR	Material	L	0,1666000	8,89	1,48	
				MO sem LS =>	1,87	LS =>	0,00	MO com LS =>	1,87
				Valor do BDI =>	1,03			Valor com BDI =>	5,26
					Quant. =>	1.865,3300000	Preço Total =>	9.811,63	

3.7.3	Código	Banco	Descrição	Tipo	Und	Quant.	Valor Unit	Total	
Composição	88489	SINAPI	PINTURA LÁTEX ACRÍLICA PREMIUM, APLICAÇÃO MANUAL EM PAREDES, DUAS DEMÃOS. AF_04/2023	PINT - PINTURAS	m²	1,0000000	13,53	13,53	
Composição Auxiliar	88310	SINAPI	PINTOR COM ENCARGOS COMPLEMENTARES	SEDI - SERVIÇOS DIVERSOS	H	0,1631000	33,74	5,50	
Composição Auxiliar	88316	SINAPI	SERVENTE COM ENCARGOS COMPLEMENTARES	SEDI - SERVIÇOS DIVERSOS	H	0,0544000	23,23	1,26	
Insumo	00007356	SINAPI	TINTA LATEX ACRILICA PREMIUM, COR BRANCO FOSCO	Material	L	0,2285000	29,67	6,77	
				MO sem LS =>	4,59	LS =>	0,00	MO com LS =>	4,59
				Valor do BDI =>	3,29			Valor com BDI =>	16,82
					Quant. =>	1.865,3300000	Preço Total =>	31.374,85	

3.7.4	Código	Banco	Descrição	Tipo	Und	Quant.	Valor Unit	Total	
Composição	73739/001	SINAPI	PINTURA ESMALTE ACETINADO EM MADEIRA, DUAS DEMAOS	PINT - PINTURAS	m²	1,0000000	25,73	25,73	
Composição Auxiliar	88310	SINAPI	PINTOR COM ENCARGOS COMPLEMENTARES	SEDI - SERVIÇOS DIVERSOS	H	0,4000000	33,74	13,49	
Composição Auxiliar	88316	SINAPI	SERVENTE COM ENCARGOS COMPLEMENTARES	SEDI - SERVIÇOS DIVERSOS	H	0,2000000	23,23	4,64	
Insumo	00003767	SINAPI	LIXA EM FOLHA PARA PAREDE OU MADEIRA, NUMERO 120, COR VERMELHA	Material	UN	0,4000000	1,05	0,42	
Insumo	00005318	SINAPI	DILUENTE AGUARRAS	Material	L	0,0400000	19,00	0,76	
Insumo	00007311	SINAPI	TINTA ESMALTE SINTETICO PREMIUM ACETINADO	Material	L	0,1600000	40,14	6,42	
				MO sem LS =>	12,23	LS =>	0,00	MO com LS =>	12,23
				Valor do BDI =>	6,27			Valor com BDI =>	32,00
					Quant. =>	89,8400000	Preço Total =>	2.874,88	

3.7.5	Código	Banco	Descrição	Tipo	Und	Quant.	Valor Unit	Total	
Composição	88496	SINAPI	EMASSAMENTO COM MASSA LÁTEX, APLICAÇÃO EM TETO, DUAS DEMÃOS, LIXAMENTO MANUAL. AF 04/2023	PINT - PINTURAS	m²	1,0000000	35,02	35,02	
Composição Auxiliar	88310	SINAPI	PINTOR COM ENCARGOS COMPLEMENTARES	SEDI - SERVIÇOS DIVERSOS	H	0,7419000	33,74	25,03	
Composição Auxiliar	88316	SINAPI	SERVENTE COM ENCARGOS COMPLEMENTARES	SEDI - SERVIÇOS DIVERSOS	H	0,2473000	23,23	5,74	
Insumo	00003767	SINAPI	LIXA EM FOLHA PARA PAREDE OU MADEIRA, NUMERO 120, COR VERMELHA	Material	UN	0,0802000	1,05	0,08	
Insumo	00043626	SINAPI	MASSA CORRIDA PARA SUPERFICIES DE AMBIENTES INTERNOS	Material	KG	1,3389000	3,12	4,17	
				MO sem LS =>	20,87	LS =>	0,00	MO com LS =>	20,87
				Valor do BDI =>	8,53			Valor com BDI =>	43,55
					Quant. =>	362,3300000	Preço Total =>	15.779,47	

3.7.6	Código	Banco	Descrição	Tipo	Und	Quant.	Valor Unit	Total	
Composição	88484	SINAPI	FUNDO SELADOR ACRÍLICO, APLICAÇÃO MANUAL EM TETO, UMA DEMÃO. AF_04/2023	PINT - PINTURAS	m²	1,0000000	5,31	5,31	
Composição Auxiliar	88310	SINAPI	PINTOR COM ENCARGOS COMPLEMENTARES	SEDI - SERVIÇOS DIVERSOS	H	0,0927000	33,74	3,12	
Composição Auxiliar	88316	SINAPI	SERVENTE COM ENCARGOS COMPLEMENTARES	SEDI - SERVIÇOS DIVERSOS	H	0,0309000	23,23	0,71	
Insumo	00006085	SINAPI	SELADOR ACRILICO OPACO PREMIUM INTERIOR/EXTERIOR	Material	L	0,1666000	8,89	1,48	
				MO sem LS =>	2,59	LS =>	0,00	MO com LS =>	2,59
				Valor do BDI =>	1,29			Valor com BDI =>	6,60
					Quant. =>	362,3300000	Preço Total =>	2.391,37	

3.7.7	Código	Banco	Descrição	Tipo	Und	Quant.	Valor Unit	Total	
Composição	88488	SINAPI	PINTURA LÁTEX ACRÍLICA PREMIUM, APLICAÇÃO MANUAL EM TETO, DUAS DEMÃOS. AF_04/2023	PINT - PINTURAS	m²	1,0000000	16,17	16,17	
Composição Auxiliar	88310	SINAPI	PINTOR COM ENCARGOS COMPLEMENTARES	SEDI - SERVIÇOS DIVERSOS	H	0,2270000	33,74	7,65	
Composição Auxiliar	88316	SINAPI	SERVENTE COM ENCARGOS COMPLEMENTARES	SEDI - SERVIÇOS DIVERSOS	H	0,0757000	23,23	1,75	
Insumo	00007356	SINAPI	TINTA LATEX ACRILICA PREMIUM, COR BRANCO FOSCO	Material	L	0,2285000	29,67	6,77	
				MO sem LS =>	6,38	LS =>	0,00	MO com LS =>	6,38
				Valor do BDI =>	3,94			Valor com BDI =>	20,11
					Quant. =>	362,3300000	Preço Total =>	7.286,45	

3.8			JARDINAGEM					2.748,98	
3.8.1	Código	Banco	Descrição	Tipo	Und	Quant.	Valor Unit	Total	
Composição	98504	SINAPI	PLANTIO DE GRAMA BATATAIS EM PLACAS. AF_05/2018	URBA - URBANIZAÇÃO	m²	1,0000000	14,71	14,71	
Composição Auxiliar	88316	SINAPI	SERVENTE COM ENCARGOS COMPLEMENTARES	SEDI - SERVIÇOS DIVERSOS	H	0,1564000	23,23	3,63	
Composição Auxiliar	88441	SINAPI	JARDINEIRO COM ENCARGOS COMPLEMENTARES	SEDI - SERVIÇOS DIVERSOS	H	0,0391000	24,10	0,94	
Insumo	00003324	SINAPI	GRAMA BATATAIS EM PLACAS, SEM PLANTIO	Material	m²	1,0000000	10,14	10,14	
				MO sem LS =>	2,86	LS =>	0,00	MO com LS =>	2,86
				Valor do BDI =>	3,58			Valor com BDI =>	18,29
					Quant. =>	150,3000000	Preço Total =>	2.748,98	

3.9			LIMPEZA GERAL					3.087,00
3.9.1	Código	Banco	Descrição	Tipo	Und	Quant.	Valor Unit	Total
Composição	2450	ORSE	Limpeza geral	Limpeza	m²	1,0000000	2,37	2,37
Composição Auxiliar	10549	ORSE	Encargos Complementares - Servente	Provisórios	h	0,1000000	3,72	0,37
Insumo	1997	ORSE	Sabão em pó	Material	kg	0,0050000	10,37	0,05
Insumo	2414	ORSE	Vassoura piacava	Material	un	0,0500000	11,80	0,59
Insumo	00006111/SINAPI	ORSE	Servente de obras (horista)	Mão de Obra	h	0,1000000	13,65	1,36

MO sem LS => 1,36 LS => 0,00 MO com LS => 1,36
Valor do BDI => 0,57 Valor com BDI => 2,94
Quant. => 1.050,000000 Preço Total => 3.087,00

4			UNIDADES BÁSICAS DE SAÚDE DR. Francisco					166.430,62
4.1			ESQUADRIAS					6.538,29
4.1.1	Código	Banco	Descrição	Tipo	Und	Quant.	Valor Unit	Total
Composição	90823	SINAPI	PORTA DE MADEIRA PARA PINTURA, SEMI-OCA (LEVE OU MÉDIA), 90X210CM, ESPESSURA DE 3,5CM, INCLUSO DOBRADIÇAS - FORNECIMENTO E INSTALAÇÃO. AF_12/2019	ESQV - ESQUADRIAS/FERRAGENS/VIDR OS	UN	1,0000000	483,85	483,85
Composição Auxiliar	88261	SINAPI	CARPINTEIRO DE ESQUADRIA COM ENCARGOS COMPLEMENTARES	SEDI - SERVIÇOS DIVERSOS	H	1,6780000	30,84	51,74
Composição Auxiliar	88316	SINAPI	SERVENTE COM ENCARGOS COMPLEMENTARES	SEDI - SERVIÇOS DIVERSOS	H	0,8390000	23,23	19,48
Insumo	00002432	SINAPI	DOBRADICA EM ACO/FERRO, 3 1/2" X 3", E= 1,9 A 2 MM, COM ANEL, CROMADO OU ZINCADO, TAMPA BOLA, COM PARAFUSOS	Material	UN	3,0000000	45,51	136,53
Insumo	00010556	SINAPI	PORTA DE MADEIRA, FOLHA MEDIA (NBR 15930) DE 900 X 2100 MM, DE 35 MM A 40 MM DE ESPESSURA, NUCLEO SEMI-SOLIDO (SARRAFEADO), CAPA LISA EM HDF, ACABAMENTO EM PRIMER PARA PINTURA	Material	UN	1,0000000	274,52	274,52
Insumo	00011055	SINAPI	PARAFUSO ROSCA SOBERBA ZINCADO CABECA CHATA FENDA SIMPLES 3,5 X 25 MM (1 ")	Material	UN	19,8000000	0,08	1,58

MO sem LS => 49,41 LS => 0,00 MO com LS => 49,41
Valor do BDI => 117,96 Valor com BDI => 601,81
Quant. => 5,00000000 Preço Total => 3.009,05

4.1.2	Código	Banco	Descrição	Tipo	Und	Quant.	Valor Unit	Total
Composição	91297	SINAPI	PORTA DE MADEIRA FRISADA, SEMI-OCA (LEVE OU MÉDIA), 80X210CM, ESPESSURA DE 3,5CM, INCLUSO DOBRADIÇAS - FORNECIMENTO E INSTALAÇÃO. AF_12/2019	ESQV - ESQUADRIAS/FERRAGENS/VIDR OS	UN	1,0000000	457,45	457,45
Composição Auxiliar	88261	SINAPI	CARPINTEIRO DE ESQUADRIA COM ENCARGOS COMPLEMENTARES	SEDI - SERVIÇOS DIVERSOS	H	1,5460000	30,84	47,67
Composição Auxiliar	88316	SINAPI	SERVENTE COM ENCARGOS COMPLEMENTARES	SEDI - SERVIÇOS DIVERSOS	H	0,7730000	23,23	17,95
Insumo	00002432	SINAPI	DOBRADICA EM ACO/FERRO, 3 1/2" X 3", E= 1,9 A 2 MM, COM ANEL, CROMADO OU ZINCADO, TAMPA BOLA, COM PARAFUSOS	Material	UN	3,0000000	45,51	136,53
Insumo	00004964	SINAPI	PORTA DE ABRIR / GIRO, DE MADEIRA FOLHA MEDIA (NBR 15930) DE 800 X 2100 MM, DE 35 MM A 40 MM DE ESPESSURA, NUCLEO SEMI-SOLIDO (SARRAFEADO), CAPA FRISADA EM HDF, ACABAMENTO MELAMINICO EM PADRAO MADEIRA	Material	UN	1,0000000	253,72	253,72
Insumo	00011055	SINAPI	PARAFUSO ROSCA SOBERBA ZINCADO CABECA CHATA FENDA SIMPLES 3,5 X 25 MM (1 ")	Material	UN	19,8000000	0,08	1,58

MO sem LS => 45,53 LS => 0,00 MO com LS => 45,53
Valor do BDI => 111,52 Valor com BDI => 568,97
Quant. => 3,00000000 Preço Total => 1.706,91

4.1.3	Código	Banco	Descrição	Tipo	Und	Quant.	Valor Unit	Total
Composição	102189	SINAPI	JOGO DE FERRAGENS CROMADAS PARA PORTA DE VIDRO TEMPERADO, UMA FOLHA COMPOSTO DE DOBRADICAS SUPERIOR E INFERIOR, TRINCO, FECHADURA, CONTRA FECHADURA COM CAPUCHINHO SEM MOLA E PUXADOR. AF_01/2021	ESQV - ESQUADRIAS/FERRAGENS/VIDR OS	UN	1,0000000	268,93	268,93
Composição Auxiliar	88316	SINAPI	SERVENTE COM ENCARGOS COMPLEMENTARES	SEDI - SERVIÇOS DIVERSOS	H	1,9940000	23,23	46,32
Composição Auxiliar	88325	SINAPI	VIDRACEIRO COM ENCARGOS COMPLEMENTARES	SEDI - SERVIÇOS DIVERSOS	H	1,9950000	24,27	48,41
Insumo	00003104	SINAPI	CONJ. DE FERRAGENS PARA PORTA DE VIDRO TEMPERADO, EM ZAMAC CROMADO, CONTEMPLANDO DOBRADICA INF., DOBRADICA SUP., PIVO PARA DOBRADICA INF., PIVO PARA DOBRADICA SUP., FECHADURA CENTRAL EM ZAMC. CROMADO, CONTRA FECHADURA DE PRESSAO	Material	CJ	1,0000000	174,20	174,20

MO sem LS => 59,87 LS => 0,00 MO com LS => 59,87
Valor do BDI => 65,56 Valor com BDI => 334,49
Quant. => 1,00000000 Preço Total => 334,49

4.1.4	Código	Banco	Descrição	Tipo	Und	Quant.	Valor Unit	Total
Insumo	00003081	SINAPI	FECHADURA ESPELHO PARA PORTA EXTERNA, EM ACO INOX (MAQUINA, TESTA E CONTRA-TESTA) E EM ZAMAC (MACANETA, LINGUETA E TRINCOS) COM ACABAMENTO CROMADO, MAQUINA DE 55 MM, INCLUINDO CHAVE TIPO CILINDRO	Material	CJ	1,0000000	149,53	149,53

MO sem LS => 0,00 LS => 0,00 MO com LS => 0,00
Valor do BDI => 36,45 Valor com BDI => 185,98
Quant. => 8,00000000 Preço Total => 1.487,84

4.2			COBERTURA					75.471,61
4.2.1	Código	Banco	Descrição	Tipo	Und	Quant.	Valor Unit	Total
Composição	277	ORSE	Revisão em cobertura com telha ceramica tipo canal comum, Itabaiana ou similar, com reposição de 30% do material	Telhamento	m²	1,0000000	90,39	90,39
Composição Auxiliar	9	ORSE	Remoção de telhamento com telhas cerâmicas	Demolições / Remoções	m²	1,0000000	11,72	11,72
Composição Auxiliar	30	ORSE	Demolição de madeiramento em coberturas com telhas cerâmicas	Demolições / Remoções	m²	0,3000000	25,40	7,62
Composição Auxiliar	196	ORSE	Madeiramento em massaranduba/madeira de lei, acabamento serrado c/ ripão 5 x 3cm e ripa 4 x 1,5cm, exclusive peças principais	Madeiramento	m²	0,3000000	95,87	28,76
Composição Auxiliar	278	ORSE	Limpeza (Lavagem) de telhas	Telhamento	m²	0,7000000	3,47	2,42
Composição Auxiliar	10549	ORSE	Encargos Complementares - Servente	Provisórios	h	1,0000000	3,72	3,72
Composição Auxiliar	10551	ORSE	Encargos Complementares - Carpinteiro	Provisórios	h	0,5000000	3,62	1,81
Insumo	4711	ORSE	Telha cerâmica tipo colonial, simples, não resinada, comp=50cm, 26 un/m² (Itabaiana ou similar)	Material	un	10,2000000	0,85	8,67
Insumo	00001213	SINAPI	CARPINTEIRO DE FORMAS (HORISTA)	Mão de Obra	H	0,5000000	22,92	11,46
Insumo	00006111	SINAPI	SERVENTE DE OBRAS (HORISTA)	Mão de Obra	H	1,0000000	14,21	14,21

MO sem LS => 54,35 LS => 0,00 MO com LS => 54,35
Valor do BDI => 22,03 Valor com BDI => 112,42
Quant. => 342,55000000 Preço Total => 38.509,47

4.2.2	Código	Banco	Descrição	Tipo	Und	Quant.	Valor Unit	Total
Composição	94227	SINAPI	CALHA EM CHAPA DE AÇO GALVANIZADO NÚMERO 24, DESENVOLVIMENTO DE 33 CM, INCLUSO TRANSPORTE VERTICAL. AF_07/2019	COBE - COBERTURA	M	1,0000000	62,01	62,01
Composição Auxiliar	88316	SINAPI	SERVENTE COM ENCARGOS COMPLEMENTARES	SEDI - SERVIÇOS DIVERSOS	H	0,2820000	23,23	6,55
Composição Auxiliar	88323	SINAPI	TELHADISTA COM ENCARGOS COMPLEMENTARES	SEDI - SERVIÇOS DIVERSOS	H	0,1880000	31,59	5,93

Composição Auxiliar	93281	SINAPI	GUINCHO ELÉTRICO DE COLUNA, CAPACIDADE 400 KG, COM MOTO FREIO, MOTOR TRIFÁSICO DE 1,25 CV - CHP DIURNO. AF_03/2016	CHOR - CUSTOS HORÁRIOS DE MÁQUINAS E EQUIPAMENTOS	CHP	0,0132000	38,01	0,50	
Composição Auxiliar	93282	SINAPI	GUINCHO ELÉTRICO DE COLUNA, CAPACIDADE 400 KG, COM MOTO FREIO, MOTOR TRIFÁSICO DE 1,25 CV - CHI DIURNO. AF_03/2016	CHOR - CUSTOS HORÁRIOS DE MÁQUINAS E EQUIPAMENTOS	CHI	0,0183000	36,84	0,67	
Insumo	00000142	SINAPI	SELANTE ELASTICO MONOCOMPONENTE A BASE DE POLIURETANO (PU) PARA JUNTAS DIVERSAS	Material	310ML	0,0530000	32,18	1,70	
Insumo	00005061	SINAPI	PREGO DE ACO POLIDO COM CABECA 18 X 27 (2 1/2 X 10)	Material	KG	0,0080000	17,46	0,13	
Insumo	00005104	SINAPI	REBITE DE REPUXO EM ALUMINIO VAZADO, DIAMETRO 3,2 X 8 MM DE COMPRIMENTO (1KG = 1025 UNIDADES)	Material	KG	0,0016000	100,92	0,16	
Insumo	00013388	SINAPI	SOLDA EM BARRA DE ESTANHO-CHUMBO 50/50	Material	KG	0,0590000	163,80	9,66	
Insumo	00040782	SINAPI	CALHA QUADRADA DE CHAPA DE ACO GALVANIZADA NUM 24, CORTE 33 CM	Material	M	1,0500000	34,97	36,71	
				MO sem LS =>	9,30	LS =>	0,00	MO com LS =>	9,30
				Valor do BDI =>	15,11			Valor com BDI =>	77,12
				Quant. =>		75,8000000	Preço Total =>		5.845,69

4.2.3	Código	Banco	Descrição	Tipo	Und	Quant.	Valor Unit	Total	
Composição	94231	SINAPI	RUFO EM CHAPA DE AÇO GALVANIZADO NÚMERO 24, CORTE DE 25 CM, INCLUSO TRANSPORTE VERTICAL. AF_07/2019	COBE - COBERTURA	M	1,0000000	50,00	50,00	
Composição Auxiliar	88316	SINAPI	SERVENTE COM ENCARGOS COMPLEMENTARES	SEDI - SERVIÇOS DIVERSOS	H	0,2070000	23,23	4,80	
Composição Auxiliar	88323	SINAPI	TELHADISTA COM ENCARGOS COMPLEMENTARES	SEDI - SERVIÇOS DIVERSOS	H	0,1120000	31,59	3,53	
Composição Auxiliar	93281	SINAPI	GUINCHO ELÉTRICO DE COLUNA, CAPACIDADE 400 KG, COM MOTO FREIO, MOTOR TRIFÁSICO DE 1,25 CV - CHP DIURNO. AF_03/2016	CHOR - CUSTOS HORÁRIOS DE MÁQUINAS E EQUIPAMENTOS	CHP	0,0132000	38,01	0,50	
Composição Auxiliar	93282	SINAPI	GUINCHO ELÉTRICO DE COLUNA, CAPACIDADE 400 KG, COM MOTO FREIO, MOTOR TRIFÁSICO DE 1,25 CV - CHI DIURNO. AF_03/2016	CHOR - CUSTOS HORÁRIOS DE MÁQUINAS E EQUIPAMENTOS	CHI	0,0183000	36,84	0,67	
Insumo	00000142	SINAPI	SELANTE ELASTICO MONOCOMPONENTE A BASE DE POLIURETANO (PU) PARA JUNTAS DIVERSAS	Material	310ML	0,1980000	32,18	6,37	
Insumo	00005061	SINAPI	PREGO DE AÇO POLIDO COM CABECA 18 X 27 (2 1/2 X 10)	Material	KG	0,0060000	17,46	0,10	
Insumo	00005104	SINAPI	REBITE DE REPUXO EM ALUMINIO VAZADO, DIAMETRO 3,2 X 8 MM DE COMPRIMENTO (1KG = 1025 UNIDADES)	Material	KG	0,0012000	100,92	0,12	
Insumo	00013388	SINAPI	SOLDA EM BARRA DE ESTANHO-CHUMBO 50/50	Material	KG	0,0450000	163,80	7,37	
Insumo	00040873	SINAPI	RUFO INTERNO/EXTERNO DE CHAPA DE AÇO GALVANIZADA NUM 24, CORTE 25 CM	Material	M	1,0500000	25,28	26,54	
				MO sem LS =>	6,46	LS =>	0,00	MO com LS =>	6,46
				Valor do BDI =>	12,19			Valor com BDI =>	62,19
				Quant. =>		18,0000000	Preço Total =>		1.119,42

4.2.4	Código	Banco	Descrição	Tipo	Und	Quant.	Valor Unit	Total	
Composição	96116	SINAPI	FORRO EM RÉGUAS DE PVC, FRISADO, PARA AMBIENTES COMERCIAIS, INCLUSIVE ESTRUTURA BIDIRECIONAL DE FIXAÇÃO. AF_08/2023_PS	REVE - REVESTIMENTO E TRATAMENTO DE SUPERFÍCIES	m²	1,0000000	72,16	72,16	
Composição Auxiliar	88278	SINAPI	MONTADOR DE ESTRUTURA METÁLICA COM ENCARGOS COMPLEMENTARES	SEDI - SERVIÇOS DIVERSOS	H	0,6000000	34,52	20,71	
Insumo	00036238	SINAPI	FORRO DE PVC, FRISADO, BRANCO, REGUA DE 20 CM, ESPESSURA DE 8 MM A 10 MM E COMPRIMENTO 6 M (SEM COLOCACAO)	Material	m²	1,0363000	22,98	23,81	
Insumo	00039427	SINAPI	PERFIL CANALETA, FORMATO C, EM ACO ZINCADO, PARA ESTRUTURA FORRO DRYWALL, E = 0,5 MM, *46 X 18* (L X H), COMPRIMENTO 3 M	Material	M	3,5470000	5,96	21,14	
Insumo	00039430	SINAPI	PENDURAL OU PRESILHA REGULADORA, EM ACO GALVANIZADO, COM CORPO, MOLA E REBITE, PARA PERFIL TIPO CANALETA DE ESTRUTURA EM FORROS DRYWALL	Material	UN	1,2267000	2,24	2,74	
Insumo	00039443	SINAPI	PARAFUSO DRY WALL, EM ACO ZINCADO, CABECA LENTILHA E PONTA BROCA (LB), LARGURA 4,2 MM, COMPRIMENTO 13 MM	Material	UN	2,2134000	0,27	0,59	
Insumo	00040547	SINAPI	PARAFUSO ZINCADO, AUTOBROCANTE, FLANGEADO, 4,2 MM X 19 MM	Material	CENTO	0,0123000	30,30	0,37	
Insumo	00040552	SINAPI	PARAFUSO, AUTOATARRAXANTE, CABECA CHATA, FENDA SIMPLES, EM ACO ZINCADO, 1/4" (6,35 MM) X 25 MM	Material	CENTO	0,0336000	51,94	1,74	
Insumo	00043131	SINAPI	ARAME GALVANIZADO 6 BWG, D = 5,16 MM (0,157 KG/M), OU 8 BWG, D = 4,19 MM (0,101 KG/M), OU 10 BWG, D = 3,40 MM (0,0713 KG/M)	Material	KG	0,0370000	28,69	1,06	
				MO sem LS =>	16,14	LS =>	0,00	MO com LS =>	16,14
				Valor do BDI =>	17,59			Valor com BDI =>	89,75
				Quant. =>		322,6500000	Preço Total =>		28.957,83

4.2.5	Código	Banco	Descrição	Tipo	Und	Quant.	Valor Unit	Total
Composição	94210	SINAPI	TELHAMENTO COM TELHA ONDULADA DE FIBROCIMENTO E = 6 MM, COM RECOBRIMENTO LATERAL DE 1 1/4 DE ONDA PARA TELHADO COM INCLINAÇÃO MÁXIMA DE 10º, COM ATÉ 2 ÁGUAS, INCLUSO IÇAMENTO. AF_07/2019	COBE - COBERTURA	m²	1,0000000	52,22	52,22
Composição Auxiliar	88316	SINAPI	SERVENTE COM ENCARGOS COMPLEMENTARES	SEDI - SERVIÇOS DIVERSOS	H	0,1660000	23,23	3,85
Composição Auxiliar	88323	SINAPI	TELHADISTA COM ENCARGOS COMPLEMENTARES	SEDI - SERVIÇOS DIVERSOS	H	0,1280000	31,59	4,04
Composição Auxiliar	93281	SINAPI	GUINCHO ELÉTRICO DE COLUNA, CAPACIDADE 400 KG, COM MOTO FREIO, MOTOR TRIFÁSICO DE 1,25 CV - CHP DIURNO. AF_03/2016	CHOR - CUSTOS HORÁRIOS DE MÁQUINAS E EQUIPAMENTOS	CHP	0,0053000	38,01	0,20
Composição Auxiliar	93282	SINAPI	GUINCHO ELÉTRICO DE COLUNA, CAPACIDADE 400 KG, COM MOTO FREIO, MOTOR TRIFÁSICO DE 1,25 CV - CHI DIURNO. AF_03/2016	CHOR - CUSTOS HORÁRIOS DE MÁQUINAS E EQUIPAMENTOS	CHI	0,0073000	36,84	0,26
Insumo	00001607	SINAPI	CONJUNTO ARRUELAS DE VEDACAO 5/16" PARA TELHA FIBROCIMENTO (UMA ARRUELA METALICA E UMA ARRUELA PVC - CONICAS)	Material	CJ	1,2600000	0,27	0,34
Insumo	00004302	SINAPI	PARAFUSO ZINCADO ROSCA SOBERBA, CABECA SEXTAVADA, 5/16 " X 250 MM, PARA FIXACAO DE TELHA EM MADEIRA	Material	UN	1,2600000	4,14	5,21
Insumo	00007194	SINAPI	TELHA DE FIBROCIMENTO ONDULADA E = 6 MM, DE 2,44 X 1,10 M (SEM AMIANTO)	Material	m²	1,3570000	28,24	38,32
				MO sem LS =>	5,69	LS =>	0,00	5,69
				Valor do BDI =>	12,73			64,95
				Quant. =>		16,0000000	Preço Total =>	1.039,20

4.3			ALVENARIA					6.002,69
4.3.1	Código	Banco	Descrição	Tipo	Und	Quant.	Valor Unit	Total
Composição	103329	SINAPI	ALVENARIA DE VEDAÇÃO DE BLOCOS CERÂMICOS FURADOS NA HORIZONTAL DE 9X19X19 CM (ESPESSURA 9 CM) E ARGAMASSA DE ASSENTAMENTO COM PREPARO MANUAL. AF_12/2021	PARE - PAREDES/PAINEIS	m²	1,0000000	98,19	98,19
Composição Auxiliar	87369	SINAPI	ARGAMASSA TRAÇO 1:2:8 (EM VOLUME DE CIMENTO, CAL E AREIA MÉDIA ÚMIDA) PARA EMBOÇO/MASSA ÚNICA/ASSENTAMENTO DE ALVENARIA DE VEDAÇÃO, PREPARO MANUAL. AF_08/2019	SEDI - SERVIÇOS DIVERSOS	m³	0,0091000	788,61	7,17
Composição Auxiliar	88309	SINAPI	PEDREIRO COM ENCARGOS COMPLEMENTARES	SEDI - SERVIÇOS DIVERSOS	H	1,6100000	32,27	51,95

Composição	88316	SINAPI	SERVENTE COM ENCARGOS COMPLEMENTARES	SEDI - SERVIÇOS DIVERSOS	H	0,8050000	23,23	18,70	
Auxiliar									
Insumo	00007271	SINAPI	BLOCO CERAMICO / TIJOLO VAZADO PARA ALVENARIA DE VEDACAO, 8 FUROS NA HORIZONTAL, DE 9 X 19 X 19 CM (L X A X C)	Material	UN	28,3100000	0,68	19,25	
Insumo	00034557	SINAPI	TELA DE ACO SOLDADA GALVANIZADA/ZINCADA PARA ALVENARIA, FIO D = *1,20 A 1,70* MM, MALHA 15 X 15 MM, (C X L) *50 X 7,5* CM	Material	M	0,4200000	1,93	0,81	
Insumo	00037395	SINAPI	PINO DE ACO COM FURO, HASTE = 27 MM (ACAÓ DIRETA)	Material	CENTO	0,0050000	63,01	0,31	
				MO sem LS =>	50,95	LS =>	0,00	MO com LS =>	50,95
				Valor do BDI =>	23,93			Valor com BDI =>	122,12
						Quant. =>	19,4400000	Preço Total =>	2.374,01

4.3.2		Código	Banco	Descrição	Tipo	Und	Quant.	Valor Unit	Total
Composição		87775	SINAPI	EMBOÇO OU MASSA ÚNICA EM ARGAMASSA TRAÇO 1:2:8, PREPARO MECÂNICO COM BETONEIRA 400 L, APLICADA MANUALMENTE EM PANOS DE FACHADA COM PRESENÇA DE VÃOS, ESPESSURA DE 25 MM. AF_08/2022	REVE - REVESTIMENTO E TRATAMENTO DE SUPERFÍCIES	m²	1,0000000	62,30	62,30
Composição Auxiliar		87292	SINAPI	ARGAMASSA TRAÇO 1:2:8 (EM VOLUME DE CIMENTO, CAL E AREIA MÉDIA ÚMIDA) PARA EMBOÇO/MASSA ÚNICA/ASSENTAMENTO DE ALVENARIA DE VEDAÇÃO, PREPARO MECÂNICO COM BETONEIRA 400 L. AF_08/2019	SEDI - SERVIÇOS DIVERSOS	m³	0,0314000	722,23	22,67
Composição Auxiliar		88309	SINAPI	PEDREIRO COM ENCARGOS COMPLEMENTARES	SEDI - SERVIÇOS DIVERSOS	H	0,6790000	32,27	21,91
Composição Auxiliar		88316	SINAPI	SERVENTE COM ENCARGOS COMPLEMENTARES	SEDI - SERVIÇOS DIVERSOS	H	0,6790000	23,23	15,77
Insumo		00037411	SINAPI	TELA DE ACO SOLDADA GALVANIZADA/ZINCADA PARA ALVENARIA, FIO D = *1,24 MM, MALHA 25 X 25 MM	Material	m²	0,1388000	14,12	1,95
				MO sem LS =>	30,33	LS =>	0,00	MO com LS =>	30,33
				Valor do BDI =>	15,18			Valor com BDI =>	77,48
						Quant. =>	23,7600000	Preço Total =>	1.840,92

4.3.3		Código	Banco	Descrição	Tipo	Und	Quant.	Valor Unit	Total
Composição		101964	SINAPI	LAJE PRÉ-MOLDADA UNIDIRECIONAL - BIAPOIADA, PARA FORRO, ENCHIMENTO EM CERÂMICA, VIGOTA CONVENCIONAL, ALTURA TOTAL DA LAJE (ENCHIMENTO+CAPA) = (8+3). AF_11/2020_PA	FUES - FUNDAÇÕES E ESTRUTURAS	m²	1,0000000	163,73	163,73
Composição Auxiliar		103674	SINAPI	CONCRETAGEM DE VIGAS E LAJES, FCK=25 MPA, PARA LAJES PREMOLDADAS COM USO DE BOMBA - LANÇAMENTO, ADENSAMENTO E ACABAMENTO. AF_02/2022_PS	FUES - FUNDAÇÕES E ESTRUTURAS	m³	0,0440000	672,06	29,57
Composição Auxiliar		88262	SINAPI	CARPINTEIRO DE FORMAS COM ENCARGOS COMPLEMENTARES	SEDI - SERVIÇOS DIVERSOS	H	0,5010000	31,88	15,97
Composição Auxiliar		88316	SINAPI	SERVENTE COM ENCARGOS COMPLEMENTARES	SEDI - SERVIÇOS DIVERSOS	H	0,3540000	23,23	8,22
Composição Auxiliar		92273	SINAPI	FABRICAÇÃO DE ESCORAS DO TIPO PONTALETE, EM MADEIRA, PARA PÉ-DIREITO SIMPLES. AF_09/2020	FUES - FUNDAÇÕES E ESTRUTURAS	M	0,9700000	17,91	17,37
Composição Auxiliar		92767	SINAPI	ARMAÇÃO DE LAJE DE ESTRUTURA CONVENCIONAL DE CONCRETO ARMADO UTILIZANDO AÇO CA-60 DE 4,2 MM - MONTAGEM. AF_06/2022	FUES - FUNDAÇÕES E ESTRUTURAS	KG	0,9910000	15,91	15,76
Insumo		00003736	SINAPI	LAJE PRE-MOLDADA CONVENCIONAL (LAJOTAS + VIGOTAS) PARA FORRO, UNIDIRECIONAL, SOBRECARGA DE 100 KG/M2, VAO ATE 4,00 M (SEM COLOCACAO)	Material	m²	1,0000000	40,00	40,00
Insumo		00006193	SINAPI	TABUA NAO APARELHADA *2,5 X 20* CM, EM MACARANDUBA/MASSARANDUBA, ANGELIM OU EQUIVALENTE DA REGIAO - BRUTA	Material	M	1,8700000	19,24	35,97
Insumo		00040304	SINAPI	PREGO DE ACO POLIDO COM CABECA DUPLA 17 X 27 (2 1/2 X 11)	Material	KG	0,0400000	21,92	0,87
				MO sem LS =>	27,40	LS =>	0,00	MO com LS =>	27,40
				Valor do BDI =>	39,91			Valor com BDI =>	203,64
						Quant. =>	5,4000000	Preço Total =>	1.099,65

4.3.4		Código	Banco	Descrição	Tipo	Und	Quant.	Valor Unit	Total
Composição		200102	AGETOP CIVIL	COSTURA DE TRINCA EM ALVENARIA DE TIJOLO	2001	m	1,0000000	13,42	13,42
Insumo		2438	AGETOP CIVIL	AÇO CA-50 - 8,0 MM (5/16")	Material	Kg	0,3900000	6,89	2,68
Insumo		1215	AGETOP CIVIL	CIMENTO PORTLAND CPII-32	Material	Kg	0,7100000	0,65	0,46
Insumo		0104	AGETOP CIVIL	AREIA MÉDIA	Material	m³	0,0015000	165,23	0,24
Insumo		0004	AGETOP CIVIL	PEDREIRO	Mão de Obra	H	0,2500000	22,30	5,57
Insumo		0005	AGETOP CIVIL	SERVENTE	Mão de Obra	H	0,3300000	13,56	4,47
				MO sem LS =>	10,04	LS =>	0,00	MO com LS =>	10,04
				Valor do BDI =>	3,27			Valor com BDI =>	16,69
						Quant. =>	25,0000000	Preço Total =>	417,25

4.3.5		Código	Banco	Descrição	Tipo	Und	Quant.	Valor Unit	Total
Composição		87905	SINAPI	CHAPISCO APLICADO EM ALVENARIA (COM PRESENÇA DE VÃOS) E ESTRUTURAS DE CONCRETO DE FACHADA, COM COLHER DE PEDREIRO. ARGAMASSA TRAÇO 1:3 COM PREPARO EM BETONEIRA 400L. AF_10/2022	REVE - REVESTIMENTO E TRATAMENTO DE SUPERFÍCIES	m²	1,0000000	9,17	9,17
Composição Auxiliar		87313	SINAPI	ARGAMASSA TRAÇO 1:3 (EM VOLUME DE CIMENTO E AREIA GROSSA ÚMIDA) PARA CHAPISCO CONVENCIONAL, PREPARO MECÂNICO COM BETONEIRA 400 L. AF_08/2019	SEDI - SERVIÇOS DIVERSOS	m³	0,0037000	617,73	2,28
Composição Auxiliar		88309	SINAPI	PEDREIRO COM ENCARGOS COMPLEMENTARES	SEDI - SERVIÇOS DIVERSOS	H	0,1724000	32,27	5,56
Composição Auxiliar		88316	SINAPI	SERVENTE COM ENCARGOS COMPLEMENTARES	SEDI - SERVIÇOS DIVERSOS	H	0,0575000	23,23	1,33
				MO sem LS =>	5,38	LS =>	0,00	MO com LS =>	5,38
				Valor do BDI =>	2,23			Valor com BDI =>	11,40
						Quant. =>	23,7600000	Preço Total =>	270,86

4.4				PISO					1.199,28
4.4.1		Código	Banco	Descrição	Tipo	Und	Quant.	Valor Unit	Total
Composição		87250	SINAPI	REVESTIMENTO CERÂMICO PARA PISO COM PLACAS TIPO ESMALTADA EXTRA DE DIMENSÕES 45X45 CM APLICADA EM AMBIENTES DE ÁREA ENTRE 5 M2 E 10 M2. AF_06/2014	PISO - PISOS	m²	1,0000000	59,52	59,52
Composição Auxiliar		88256	SINAPI	AZULEJISTA OU LADRIHISTA COM ENCARGOS COMPLEMENTARES	SEDI - SERVIÇOS DIVERSOS	H	0,5143000	32,10	16,50
Composição Auxiliar		88316	SINAPI	SERVENTE COM ENCARGOS COMPLEMENTARES	SEDI - SERVIÇOS DIVERSOS	H	0,1666000	23,23	3,87
Insumo		00001287	SINAPI	PISO EM CERAMICA ESMALTADA EXTRA, PEI MAIOR OU IGUAL A 4, FORMATO MENOR OU IGUAL A 2025 CM2	Material	m²	1,0710000	28,45	30,46
Insumo		00001381	SINAPI	ARGAMASSA COLANTE AC I PARA CERAMICAS	Material	KG	9,1325000	0,85	7,76
Insumo		00034357	SINAPI	REJUNTE CIMENTICIO, QUALQUER COR	Material	KG	0,1880000	4,99	0,93
				MO sem LS =>	14,40	LS =>	0,00	MO com LS =>	14,40
				Valor do BDI =>	14,51			Valor com BDI =>	74,03
						Quant. =>	16,2000000	Preço Total =>	1.199,28

			ELETRICA							4.278,20
4.5.1			INTERRUPTORES							3.407,40
4.5.1.1	Código	Banco	Descrição	Tipo		Und	Quant.	Valor Unit	Total	
Composição	631	ORSE	Revisão de ponto de interruptor com reposição do interruptor	Revisões e Reposições		pt	1,0000000	14,54	14,54	
Composição Auxiliar	10552	ORSE	Encargos Complementares - Eletricista	Provisórios		h	0,5000000	3,58	1,79	
Insumo	1117	ORSE	Interruptor embutir 01 seção simples com placa	Material		un	1,0000000	3,40	3,40	
Insumo	00002436/SINAPI	ORSE	Eletricista (horista)	Mão de Obra		h	0,5000000	18,21	9,10	
Insumo	00020111/SINAPI	ORSE	Fita isolante adesiva antichama, uso ate 750 v, em rolo de 19 mm x 20 m	Material		un	0,0250000	10,10	0,25	
				MO sem LS =>	9,10	LS =>	0,00	MO com LS =>	9,10	
				Valor do BDI =>	3,54			Valor com BDI =>	18,08	
						Quant. =>	32,0000000	Preço Total =>	578,56	
4.5.1.2	Código	Banco	Descrição	Tipo		Und	Quant.	Valor Unit	Total	
Composição	624	ORSE	Revisão de ponto de luz tipo 1, em teto ou parede	Revisões e Reposições		pt	1,0000000	27,50	27,50	
Composição Auxiliar	10549	ORSE	Encargos Complementares - Servente	Provisórios		h	0,4900000	3,72	1,82	
Composição Auxiliar	10552	ORSE	Encargos Complementares - Eletricista	Provisórios		h	0,5400000	3,58	1,93	
Insumo	10394	ORSE	Bucha em liga zamak para eletroduto 16mm, d=1/2"	Material		un	0,2000000	0,35	0,07	
Insumo	00002436/SINAPI	ORSE	Eletricista (horista)	Mão de Obra		h	0,5400000	18,21	9,83	
Insumo	00002557/SINAPI	ORSE	Caixa de luz "4 x 4" em aço esmaltada	Material		un	0,1000000	3,11	0,31	
Insumo	00002673/SINAPI	ORSE	Eletroduto de pvc rígido roscavel de 1/2 ", sem luva	Material		m	0,4500000	3,53	1,58	
Insumo	00006111/SINAPI	ORSE	Servente de obras (horista)	Mão de Obra		h	0,4900000	13,65	6,68	
Insumo	00011891/SINAPI	ORSE	Cordao de cobre, flexivel, torcido, classe 4 ou 5, isolacaoem pvc/d, 300 v, 2condutores de 2,5 mm2	Material		m	1,1000000	4,62	5,08	
Insumo	00020111/SINAPI	ORSE	Fita isolante adesiva antichama, uso ate 750 v, em rolo de 19 mm x 20 m	Material		un	0,0150000	10,10	0,15	
Insumo	00043132/SINAPI	ORSE	Arame recozido 16 bwg, d = 1,65 mm (0,016 kg/m) ou 18 bwg, d = 1,25 mm (0,01 kg/m)	Material		kg	0,0020000	26,90	0,05	
				MO sem LS =>	16,51	LS =>	0,00	MO com LS =>	16,51	
				Valor do BDI =>	6,70			Valor com BDI =>	34,20	
						Quant. =>	35,0000000	Preço Total =>	1.197,00	
4.5.1.3	Código	Banco	Descrição	Tipo		Und	Quant.	Valor Unit	Total	
Composição	97601	SINAPI	REFLETOR EM ALUMÍNIO, DE SUPORTE E ALÇA, COM LÂMPADA VAPOR DE MERCÚRIO DE 250 W, COM REATOR ALTO FATOR DE POTÊNCIA - FORNECIMENTO E INSTALAÇÃO. AF_02/2020	INEL - INSTALAÇÃO ELÉTRICA/ELETRIFICAÇÃO E ILUMINAÇÃO EXTERNA		UN	1,0000000	328,00	328,00	
Composição Auxiliar	88247	SINAPI	AUXILIAR DE ELETRICISTA COM ENCARGOS COMPLEMENTARES	SEDI - SERVIÇOS DIVERSOS		H	0,1735000	24,39	4,23	
Composição Auxiliar	88264	SINAPI	ELETRICISTA COM ENCARGOS COMPLEMENTARES	SEDI - SERVIÇOS DIVERSOS		H	0,4165000	32,69	13,61	
Insumo	00003749	SINAPI	LAMPADA VAPOR MERCURIO 250 W (BASE E40)	Material		UN	1,0000000	27,00	27,00	
Insumo	00013390	SINAPI	REFLETOR REDONDO EM ALUMINIO ANODIZADO PARA LAMPADA VAPOR DE MERCURIO/SODIO, CORPO EM ALUMINIO COM PINTURA EPOXI, PARA LAMPADA E-27 DE 300 W, COM SUPORTE REDONDO E ALCA REGULAVEL PARA FIXACAO.	Material		UN	1,0000000	123,16	123,16	
Insumo	00039374	SINAPI	REATOR INTERNO/INTEGRADO PARA LAMPADA VAPOR METALICO 400 W, ALTO FATOR DE POTENCIA	Material		UN	1,0000000	160,00	160,00	
				MO sem LS =>	12,65	LS =>	0,00	MO com LS =>	12,65	
				Valor do BDI =>	79,96			Valor com BDI =>	407,96	
						Quant. =>	4,0000000	Preço Total =>	1.631,84	
4.5.2			TOMADAS							870,80
4.5.2.1	Código	Banco	Descrição	Tipo		Und	Quant.	Valor Unit	Total	
Composição	627	ORSE	Revisão de ponto de tomada simples com reposição da tomada	Revisões e Reposições		pt	1,0000000	20,01	20,01	
Composição Auxiliar	10552	ORSE	Encargos Complementares - Eletricista	Provisórios		h	0,5000000	3,58	1,79	
Insumo	9096	ORSE	Tomada 2p + t, ABNT, de embutir, 10 A, com placa em pvc	Material		un	1,0000000	8,87	8,87	
Insumo	00002436/SINAPI	ORSE	Eletricista (horista)	Mão de Obra		h	0,5000000	18,21	9,10	
Insumo	00020111/SINAPI	ORSE	Fita isolante adesiva antichama, uso ate 750 v, em rolo de 19 mm x 20 m	Material		un	0,0250000	10,10	0,25	
				MO sem LS =>	9,10	LS =>	0,00	MO com LS =>	9,10	
				Valor do BDI =>	4,87			Valor com BDI =>	24,88	
						Quant. =>	35,0000000	Preço Total =>	870,80	
4.6			HIDRÁULICA							4.629,12
4.6.1	Código	Banco	Descrição	Tipo		Und	Quant.	Valor Unit	Total	
Composição	1680	ORSE	Revisão de ponto de esgoto tipo 1	Tubos e Conexões de PVC Rígido Solúvel para Fsnntn		un	1,0000000	36,30	36,30	
Composição Auxiliar	10549	ORSE	Encargos Complementares - Servente	Provisórios		h	0,3150000	3,72	1,17	
Composição Auxiliar	10554	ORSE	Encargos Complementares - Encanador	Provisórios		h	0,3460000	3,65	1,26	
Insumo	138	ORSE	Adesivo pvc em frasco de 850 gramas	Material		kg	0,2500000	70,87	17,71	
Insumo	00001966/SINAPI	ORSE	Curva pvc curta 90 graus, dn 100 mm, para esgoto predial	Material		un	0,1000000	19,13	1,91	
Insumo	00002696/SINAPI	ORSE	Encanador ou bombeiro hidraulico (horista)	Mão de Obra		h	0,3460000	18,21	6,30	
Insumo	00006111/SINAPI	ORSE	Servente de obras (horista)	Mão de Obra		h	0,3150000	13,65	4,29	
Insumo	00009836/SINAPI	ORSE	Tubo pvc serie normal, dn 100 mm, para esgoto predial (nbr 5688)	Material		m	0,3000000	12,23	3,66	
				MO sem LS =>	10,59	LS =>	0,00	MO com LS =>	10,59	
				Valor do BDI =>	8,84			Valor com BDI =>	45,14	
						Quant. =>	16,0000000	Preço Total =>	722,24	
4.6.2	Código	Banco	Descrição	Tipo		Und	Quant.	Valor Unit	Total	
Composição	86906	SINAPI	TORNEIRA CROMADA DE MESA, 1/2"OU 3/4"; PARA LAVATÓRIO, PADRÃO POPULAR - FORNECIMENTO E INSTALAÇÃO. AF_01/2020	INHI - INSTALAÇÕES HIDROS SANITÁRIAS		UN	1,0000000	78,65	78,65	
Composição Auxiliar	88267	SINAPI	ENCANADOR OU BOMBEIRO HIDRÁULICO COM ENCARGOS COMPLEMENTARES	SEDI - SERVIÇOS DIVERSOS		H	0,0960000	31,50	3,02	
Composição Auxiliar	88316	SINAPI	SERVENTE COM ENCARGOS COMPLEMENTARES	SEDI - SERVIÇOS DIVERSOS		H	0,0303000	23,23	0,70	
Insumo	00003146	SINAPI	FITA VEDA ROSCA EM ROLOS DE 18 MM X 10 M (L X C)	Material		UN	0,0210000	3,18	0,06	

Insumo	00013415	SINAPI	TORNEIRA DE MESA/BANCADA, PARA LAVATORIO, FIXA, METALICA CROMADA, PADRAO POPULAR, 1/2 " OU 3/4 " (REF 1193)	Material	UN	1,0000000	74,87	74,87	
				MO sem LS =>	2,68	LS =>	0,00	MO com LS =>	2,68
				Valor do BDI =>	19,17			Valor com BDI =>	97,82
						Quant. =>	8,0000000	Preço Total =>	782,56
4.6.3	Código	Banco	Descrição	Tipo	Und	Quant.	Valor Unit	Total	
Composição	86931	SINAPI	VASO SANITÁRIO SIFONADO COM CAIXA ACOPLADA LOUÇA BRANCA, INCLUSO ENGATE FLEXÍVEL EM PLÁSTICO BRANCO, 1/2 X 40CM - FORNECIMENTO E INSTALAÇÃO. AF_01/2020	INHI - INSTALAÇÕES HIDROS SANITÁRIAS	UN	1,0000000	499,20	499,20	
Composição Auxiliar	86885	SINAPI	ENGATE FLEXÍVEL EM PLÁSTICO BRANCO, 1/2"X 40CM - FORNECIMENTO E INSTALAÇÃO. AF_01/2020	INHI - INSTALAÇÕES HIDROS SANITÁRIAS	UN	1,0000000	11,70	11,70	
Composição Auxiliar	86888	SINAPI	VASO SANITÁRIO SIFONADO COM CAIXA ACOPLADA LOUÇA BRANCA - FORNECIMENTO E INSTALAÇÃO. AF_01/2020	INHI - INSTALAÇÕES HIDROS SANITÁRIAS	UN	1,0000000	487,50	487,50	
				MO sem LS =>	28,84	LS =>	0,00	MO com LS =>	28,84
				Valor do BDI =>	121,70			Valor com BDI =>	620,90
						Quant. =>	2,0000000	Preço Total =>	1.241,80
4.6.4	Código	Banco	Descrição	Tipo	Und	Quant.	Valor Unit	Total	
Composição	100849	SINAPI	ASSENTO SANITÁRIO CONVENCIONAL - FORNECIMENTO E INSTALACAO. AF_01/2020	INHI - INSTALAÇÕES HIDROS SANITÁRIAS	UN	1,0000000	37,55	37,55	
Composição Auxiliar	88267	SINAPI	ENCANADOR OU BOMBEIRO HIDRÁULICO COM ENCARGOS COMPLEMENTARES	SEDI - SERVIÇOS DIVERSOS	H	0,1536000	31,50	4,83	
Composição Auxiliar	88316	SINAPI	SERVENTE COM ENCARGOS COMPLEMENTARES	SEDI - SERVIÇOS DIVERSOS	H	0,0484000	23,23	1,12	
Insumo	00000377	SINAPI	ASSENTO SANITARIO DE PLASTICO, TIPO CONVENCIONAL	Material	UN	1,0000000	31,60	31,60	
				MO sem LS =>	4,29	LS =>	0,00	MO com LS =>	4,29
				Valor do BDI =>	9,15			Valor com BDI =>	46,70
						Quant. =>	8,0000000	Preço Total =>	373,60
4.6.5	Código	Banco	Descrição	Tipo	Und	Quant.	Valor Unit	Total	
Insumo	899	ORSE	Engate em PVC (ligação flexível), acabamento branco, 1/2" x 30cm, Amanco ou similar	Material	un	1,0000000	4,84	4,84	
				MO sem LS =>	0,00	LS =>	0,00	MO com LS =>	0,00
				Valor do BDI =>	1,17			Valor com BDI =>	6,01
						Quant. =>	10,0000000	Preço Total =>	60,10
4.6.6	Código	Banco	Descrição	Tipo	Und	Quant.	Valor Unit	Total	
Insumo	3766	ORSE	Sifão para pia em aço inox ref. 1680 linha C, 1 x 1 1/2 (deca ou similar) Sifão para pia em aço inox ref. 1680 linha C, 1 x 1 1/2 (deca ou similar)	Material	un	1,0000000	194,14	194,14	
				MO sem LS =>	0,00	LS =>	0,00	MO com LS =>	0,00
				Valor do BDI =>	47,33			Valor com BDI =>	241,47
						Quant. =>	6,0000000	Preço Total =>	1.448,82
4.7			PINTURA					57.883,04	
4.7.1	Código	Banco	Descrição	Tipo	Und	Quant.	Valor Unit	Total	
Composição	88497	SINAPI	EMASSAMENTO COM MASSA LÁTEX, APLICAÇÃO EM PAREDE, DUAS DEMÃOS, LIXAMENTO MANUAL. AF_04/2023	PINT - PINTURAS	m²	1,0000000	19,22	19,22	
Composição Auxiliar	88310	SINAPI	PINTOR COM ENCARGOS COMPLEMENTARES	SEDI - SERVIÇOS DIVERSOS	H	0,3610000	33,74	12,18	
Composição Auxiliar	88316	SINAPI	SERVENTE COM ENCARGOS COMPLEMENTARES	SEDI - SERVIÇOS DIVERSOS	H	0,1203000	23,23	2,79	
Insumo	00003767	SINAPI	LIXA EM FOLHA PARA PAREDE OU MADEIRA, NUMERO 120, COR VERMELHA	Material	UN	0,0802000	1,05	0,08	
Insumo	00043626	SINAPI	MASSA CORRIDA PARA SUPERFICIES DE AMBIENTES INTERNOS	Material	KG	1,3389000	3,12	4,17	
				MO sem LS =>	10,16	LS =>	0,00	MO com LS =>	10,16
				Valor do BDI =>	4,68			Valor com BDI =>	23,90
						Quant. =>	1.158,9000000	Preço Total =>	27.697,71
4.7.2	Código	Banco	Descrição	Tipo	Und	Quant.	Valor Unit	Total	
Composição	88485	SINAPI	FUNDO SELADOR ACRÍLICO, APLICAÇÃO MANUAL EM PAREDE, UMA DEMÃO. AF_04/2023	PINT - PINTURAS	m²	1,0000000	4,23	4,23	
Composição Auxiliar	88310	SINAPI	PINTOR COM ENCARGOS COMPLEMENTARES	SEDI - SERVIÇOS DIVERSOS	H	0,0666000	33,74	2,24	
Composição Auxiliar	88316	SINAPI	SERVENTE COM ENCARGOS COMPLEMENTARES	SEDI - SERVIÇOS DIVERSOS	H	0,0222000	23,23	0,51	
Insumo	00006085	SINAPI	SELADOR ACRILICO OPACO PREMIUM INTERIOR/EXTERIOR	Material	L	0,1666000	8,89	1,48	
				MO sem LS =>	1,87	LS =>	0,00	MO com LS =>	1,87
				Valor do BDI =>	1,03			Valor com BDI =>	5,26
						Quant. =>	1.158,9000000	Preço Total =>	6.095,81
4.7.3	Código	Banco	Descrição	Tipo	Und	Quant.	Valor Unit	Total	
Composição	73739/001	SINAPI	PINTURA ESMALTE ACETINADO EM MADEIRA, DUAS DEMAOS	PINT - PINTURAS	m²	1,0000000	25,73	25,73	
Composição Auxiliar	88310	SINAPI	PINTOR COM ENCARGOS COMPLEMENTARES	SEDI - SERVIÇOS DIVERSOS	H	0,4000000	33,74	13,49	
Composição Auxiliar	88316	SINAPI	SERVENTE COM ENCARGOS COMPLEMENTARES	SEDI - SERVIÇOS DIVERSOS	H	0,2000000	23,23	4,64	
Insumo	00003767	SINAPI	LIXA EM FOLHA PARA PAREDE OU MADEIRA, NUMERO 120, COR VERMELHA	Material	UN	0,4000000	1,05	0,42	
Insumo	00005318	SINAPI	DILUENTE AGUARRAS	Material	L	0,0400000	19,00	0,76	
Insumo	00007311	SINAPI	TINTA ESMALTE SINTETICO PREMIUM ACETINADO	Material	L	0,1600000	40,14	6,42	
				MO sem LS =>	12,23	LS =>	0,00	MO com LS =>	12,23
				Valor do BDI =>	6,27			Valor com BDI =>	32,00
						Quant. =>	97,4400000	Preço Total =>	3.118,08
4.7.4	Código	Banco	Descrição	Tipo	Und	Quant.	Valor Unit	Total	
Composição	100754	SINAPI	PINTURA COM TINTA ACRÍLICA DE ACABAMENTO APLICADA A ROLO OU PINCEL SOBRE SUPERFÍCIES METÁLICAS (EXCETO PERFIL) EXECUTADO EM OBRA (02 DEMÃOS). AF_01/2020	PINT - PINTURAS	m²	1,0000000	33,97	33,97	
Composição Auxiliar	88310	SINAPI	PINTOR COM ENCARGOS COMPLEMENTARES	SEDI - SERVIÇOS DIVERSOS	H	0,9097000	33,74	30,69	
Insumo	00043649	SINAPI	TINTA ESMALTE BASE AGUA PREMIUM ACETINADO	Material	L	0,0792000	41,46	3,28	
				MO sem LS =>	21,19	LS =>	0,00	MO com LS =>	21,19
				Valor do BDI =>	8,28			Valor com BDI =>	42,25
						Quant. =>	35,0000000	Preço Total =>	1.478,75
4.7.5	Código	Banco	Descrição	Tipo	Und	Quant.	Valor Unit	Total	
Composição	88489	SINAPI	PINTURA LÁTEX ACRÍLICA PREMIUM, APLICAÇÃO MANUAL EM PAREDES, DUAS DEMÃOS. AF_04/2023	PINT - PINTURAS	m²	1,0000000	13,53	13,53	

Composição	88310	SINAPI	PINTOR COM ENCARGOS COMPLEMENTARES	SEDI - SERVIÇOS DIVERSOS	H	0,1631000	33,74	5,50	
Auxiliar									
Composição	88316	SINAPI	SERVENTE COM ENCARGOS COMPLEMENTARES	SEDI - SERVIÇOS DIVERSOS	H	0,0544000	23,23	1,26	
Auxiliar									
Insumo	00007356	SINAPI	TINTA LATEX ACRILICA PREMIUM, COR BRANCO FOSCO	Material	L	0,2285000	29,67	6,77	
				MO sem LS =>	4,59	LS =>	0,00	MO com LS =>	4,59
				Valor do BDI =>	3,29			Valor com BDI =>	16,82
						Quant. =>	1.158,9000000	Preço Total =>	19.492,69

4.8			JARDINAGEM					6.135,26	
4.8.1	Código	Banco	Descrição	Tipo	Und	Quant.	Valor Unit	Total	
Composição	98504	SINAPI	PLANTIO DE GRAMA BATATAIS EM PLACAS. AF_05/2018	URBA - URBANIZAÇÃO	m²	1,0000000	14,71	14,71	
Composição	88316	SINAPI	SERVENTE COM ENCARGOS COMPLEMENTARES	SEDI - SERVIÇOS DIVERSOS	H	0,1564000	23,23	3,63	
Auxiliar									
Composição	88441	SINAPI	JARDINEIRO COM ENCARGOS COMPLEMENTARES	SEDI - SERVIÇOS DIVERSOS	H	0,0391000	24,10	0,94	
Auxiliar									
Insumo	00003324	SINAPI	GRAMA BATATAIS EM PLACAS, SEM PLANTIO	Material	m²	1,0000000	10,14	10,14	
				MO sem LS =>	2,86	LS =>	0,00	MO com LS =>	2,86
				Valor do BDI =>	3,58			Valor com BDI =>	18,29
						Quant. =>	312,0000000	Preço Total =>	5.706,48

4.8.2	Código Banco		Descrição	Tipo	Und	Quant.	Valor Unit	Total	
Composição	98511	SINAPI	PLANTIO DE ÁRVORE ORNAMENTAL COM ALTURA DE MUDA MAIOR QUE 2,00 M E MENOR OU IGUAL A 4,00 M. AF_05/2018	URBA - URBANIZAÇÃO	UN	1,0000000	172,37	172,37	
Composição Auxiliar	88316	SINAPI	SERVENTE COM ENCARGOS COMPLEMENTARES	SEDI - SERVIÇOS DIVERSOS	H	1,0401000	23,23	24,16	
Composição Auxiliar	88441	SINAPI	JARDINEIRO COM ENCARGOS COMPLEMENTARES	SEDI - SERVIÇOS DIVERSOS	H	0,2600000	24,10	6,26	
Insumo	00000359	SINAPI	MUDA DE ARVORE ORNAMENTAL, OIT/AROEIRA SALSA/ANGICO/IPE/JACARANDA OU EQUIVALENTE DA REGIAO, H= 2" M	Material	UN	1,0000000	141,95	141,95	
				MO sem LS =>	19,10	LS =>	0,00	MO com LS =>	19,10
				Valor do BDI =>	42,02			Valor com BDI =>	214,39
						Quant. =>	2,0000000	Preço Total =>	428,78

4.9			LIMPEZA GERAL						4.293,13
4.9.1	Código	Banco	Descrição	Tipo	Und	Quant.	Valor Unit	Total	
Composição	2450	ORSE	Limpeza geral	Limpeza	m²	1,0000000	2,37	2,37	
Composição Auxiliar	10549	ORSE	Encargos Complementares - Servente	Provisórios	h	0,1000000	3,72	0,37	
Insumo	1997	ORSE	Sabão em pó	Material	kg	0,0050000	10,37	0,05	
Insumo	2414	ORSE	Vassoura piaçava	Material	un	0,0500000	11,80	0,59	
Insumo	00006111/SINAPI	ORSE	Servente de obras (horista)	Mão de Obra	h	0,1000000	13,65	1,36	
				MO sem LS =>	1,36	LS =>	0,00	MO com LS =>	1,36
				Valor do BDI =>	0,57			Valor com BDI =>	2,94
						Quant. =>	1.460,2500000	Preço Total =>	4.293,13

5			UNIDADES BÁSICAS DE SAÚDE CEDRO							70.006,12
5.1			ESQUADRIAS							6.827,64
5.1.1	Código	Banco	Descrição	Tipo	Und	Quant.	Valor Unit	Total		
Composição	91297	SINAPI	PORTA DE MADEIRA FRISADA, SEMI-OCA (LEVE OU MÉDIA), 80X210CM, ESPESSURA DE 3,5CM, INCLUSO DOBRADIÇAS - FORNECIMENTO E INSTALAÇÃO. AF_12/2019	ESQV - ESQUADRIAS/FERRAGENS/VIDROS	UN	1,0000000	457,45	457,45		
Composição Auxiliar	88261	SINAPI	CARPINTEIRO DE ESQUADRIA COM ENCARGOS COMPLEMENTARES	SEDI - SERVIÇOS DIVERSOS	H	1,5460000	30,84	47,67		
Composição Auxiliar	88316	SINAPI	SERVENTE COM ENCARGOS COMPLEMENTARES	SEDI - SERVIÇOS DIVERSOS	H	0,7730000	23,23	17,95		
Insumo	00002432	SINAPI	DOBRADICA EM AÇO/FERRO, 3 1/2" X 3", E= 1,9 A 2 MM, COM ANEL, CROMADO OU ZINCADO, TAMPA BOLA, COM PARAFUSOS	Material	UN	3,0000000	45,51	136,53		
Insumo	00004964	SINAPI	PORTA DE ABRIR / GIRO, DE MADEIRA FOLHA MEDIA (NBR 15930) DE 800 X 2100 MM, DE 35 MM A 40 MM DE ESPESSURA, NÚCLEO SEMI-SÓLIDO (SARRAFEADO), CAPA FRISADA EM HDF, ACABAMENTO MELAMINICO EM PADRAO MADEIRA	Material	UN	1,0000000	253,72	253,72		
Insumo	00011055	SINAPI	PARAFUSO ROSCA SOBERBA ZINCADO CABECA CHATA FENDA SIMPLES 3,5 X 25 MM (1 ")	Material	UN	19,8000000	0,08	1,58		
				MO sem LS =>	45,53	LS =>	0,00	MO com LS =>	45,53	
				Valor do BDI =>	111,52			Valor com BDI =>	568,97	
						Quant. =>	12,0000000	Preço Total =>	6.827,64	

5.2			COBERTURA					12.115,39	
5.2.1	Código	Banco	Descrição	Tipo	Und	Quant.	Valor Unit	Total	
Composição	263	ORSE	Revisão em cobertura com telha cerâmica tipo canal comum, Itabaiana ou similar, com reposição de 10% do material	Telhamento	m²	1,0000000	61,05	61,05	
Composição Auxiliar	9	ORSE	Remoção de telhamento com telhas cerâmicas	Demolições / Remoções	m²	1,0000000	11,72	11,72	
Composição Auxiliar	30	ORSE	Demolição de madeiramento em coberturas com telhas cerâmicas	Demolições / Remoções	m²	0,1000000	25,40	2,54	
Composição Auxiliar	196	ORSE	Madeiramento em massaranduba/madeira de lei, acabamento serrado c/ ripão 5 x 3cm e ripa 4 x 1,5cm, exclusive peças principais	Madeiramento	m²	0,1000000	95,87	9,58	
Composição Auxiliar	278	ORSE	Limpeza (Lavagem) de telhas	Telhamento	m²	0,9000000	3,47	3,12	
Composição Auxiliar	10549	ORSE	Encargos Complementares - Servente	Provisórios	h	1,0000000	3,72	3,72	
Composição Auxiliar	10551	ORSE	Encargos Complementares - Carpinteiro	Provisórios	h	0,5000000	3,62	1,81	
Insumo	4711	ORSE	Telha cerâmica tipo colonial, simples, não resinada, comp=50cm, 26 un/m² (Itabaiana ou similar)	Material	un	3,4000000	0,85	2,89	
Insumo	00001213	SINAPI	CARPINTEIRO DE FORMAS (HORISTA)	Mão de Obra	H	0,5000000	22,92	11,46	
Insumo	00006111	SINAPI	SERVENTE DE OBRAS (HORISTA)	Mão de Obra	H	1,0000000	14,21	14,21	
				MO sem LS =>	43,23	LS =>	0,00	MO com LS =>	43,23
				Valor do BDI =>	14,88			Valor com BDI =>	75,93
						Quant. =>	159,5600000	Preço Total =>	12.115,39

5.3			ALVENARIA					9.954,15
5.3.1	Código	Banco	Descrição	Tipo	Und	Quant.	Valor Unit	Total

Composição	94438	SINAPI	(COMPOSIÇÃO REPRESENTATIVA) DO SERVIÇO DE CONTRAPISO EM ARGAMASSA TRAÇO 1:4 (CIM E AREIA), EM BETONEIRA 400 L, ESPESSURA 3 CM ÁREAS SECAS E 3 CM ÁREAS MOLHADAS, PARA EDIFICAÇÃO HABITACIONAL UNIFAMILIAR (CASA) E EDIFICAÇÃO PÚBLICA PADRÃO. AF_11/2014	PISO - PISOS	m²	1,0000000	49,86	49,86
Composição Auxiliar	87630	SINAPI	CONTRAPISO EM ARGAMASSA TRAÇO 1:4 (CIMENTO E AREIA), PREPARO MECÂNICO COM BETONEIRA 400 L, APLICADO EM ÁREAS SECAS SOBRE LAJE, ADERIDO, ACABAMENTO NÃO REFORÇADO, ESPESSURA 3CM. AF_07/2021	PISO - PISOS	m²	0,6381000	45,23	28,86
Composição Auxiliar	87745	SINAPI	CONTRAPISO EM ARGAMASSA TRAÇO 1:4 (CIMENTO E AREIA), PREPARO MECÂNICO COM BETONEIRA 400 L, APLICADO EM ÁREAS MOLHADAS SOBRE LAJE, ADERIDO, ACABAMENTO NÃO REFORÇADO, ESPESSURA 3CM. AF_07/2021	PISO - PISOS	m²	0,1996000	59,08	11,79
Composição Auxiliar	87755	SINAPI	CONTRAPISO EM ARGAMASSA TRAÇO 1:4 (CIMENTO E AREIA), PREPARO MECÂNICO COM BETONEIRA 400 L, APLICADO EM ÁREAS MOLHADAS SOBRE IMPERMEABILIZAÇÃO, ACABAMENTO NÃO REFORÇADO, ESPESSURA 3CM. AF_07/2021	PISO - PISOS	m²	0,1623000	56,78	9,21

MO sem LS =>17,87LS =>0,00MO com LS =>17,87

Valor do BDI =>12,15Valor com BDI =>62,01

Quant. =>134,5000000Preço Total =>8.340,34

5.3.2	Código	Banco	Descrição	Tipo	Und	Quant.	Valor Unit	Total
Composição	200102	AGETOP CIVIL	COSTURA DE TRINCA EM ALVENARIA DE TIJOLO	2001	m	1,0000000	13,42	13,42
Insumo	2438	AGETOP CIVIL	AÇO CA-50 - 8,0 MM (5/16")	Material	Kg	0,3900000	6,89	2,68
Insumo	1215	AGETOP CIVIL	CIMENTO PORTLAND CPII-32	Material	Kg	0,7100000	0,65	0,46
Insumo	0104	AGETOP CIVIL	AREIA MÉDIA	Material	m³	0,0015000	165,23	0,24
Insumo	0004	AGETOP CIVIL	PEDREIRO	Mão de Obra	H	0,2500000	22,30	5,57
Insumo	0005	AGETOP CIVIL	SERVENTE	Mão de Obra	H	0,3300000	13,56	4,47

MO sem LS =>10,04LS =>0,00MO com LS =>10,04

Valor do BDI =>3,27Valor com BDI =>16,69

Quant. =>25,0000000Preço Total =>417,25

5.3.3	Código	Banco	Descrição	Tipo	Und	Quant.	Valor Unit	Total
Composição	103328	SINAPI	ALVENARIA DE VEDAÇÃO DE BLOCOS CERÂMICOS FURADOS NA HORIZONTAL DE 9X19X19 CM (ESPESSURA 9 CM) E ARGAMASSA DE ASSENTAMENTO COM PREPARO EM BETONEIRA. AF_12/2021	PARE - PAREDES/PAINEIS	m²	1,0000000	97,59	97,59
Composição Auxiliar	87292	SINAPI	ARGAMASSA TRAÇO 1:2:8 (EM VOLUME DE CIMENTO, CAL E AREIA MÉDIA ÚMIDA) PARA EMBOÇO/MASSA ÚNICA/ASSENTAMENTO DE ALVENARIA DE VEDAÇÃO, PREPARO MECÂNICO COM BETONEIRA 400 L. AF_08/2019	SEDI - SERVIÇOS DIVERSOS	m³	0,0091000	722,23	6,57
Composição Auxiliar	88309	SINAPI	PEDREIRO COM ENCARGOS COMPLEMENTARES	SEDI - SERVIÇOS DIVERSOS	H	1,6100000	32,27	51,95
Composição Auxiliar	88316	SINAPI	SERVENTE COM ENCARGOS COMPLEMENTARES	SEDI - SERVIÇOS DIVERSOS	H	0,8050000	23,23	18,70
Insumo	00007271	SINAPI	BLOCO CERAMICO / TIJOLO VAZADO PARA ALVENARIA DE VEDACAO, 8 FUROS NA HORIZONTAL, DE 9 X 19 X 19 CM (L X A X C)	Material	UN	28,3100000	0,68	19,25
Insumo	00034557	SINAPI	TELA DE ACO SOLDADA GALVANIZADA/ZINCADA PARA ALVENARIA, FIO D = *1,20 A 1,70* MM, MALHA 15 X 15 MM, (C X L) *50 X 7,5* CM	Material	M	0,4200000	1,93	0,81
Insumo	00037395	SINAPI	PINO DE ACO COM FURO, HASTE = 27 MM (ACAÓ DIRETA)	Material	CENTO	0,0050000	63,01	0,31

MO sem LS =>50,80LS =>0,00MO com LS =>50,80

Valor do BDI =>23,79Valor com BDI =>121,38

Quant. =>4,0000000Preço Total =>485,52

5.3.4	Código	Banco	Descrição	Tipo	Und	Quant.	Valor Unit	Total
Composição	87775	SINAPI	EMBOÇO OU MASSA ÚNICA EM ARGAMASSA TRAÇO 1:2:8. PREPARO MECÂNICO COM BETONEIRA 400 L, APLICADA MANUALMENTE EM PANOS DE FACHADA COM PRESENÇA DE VÃOS, ESPESSURA DE 25 MM. AF_08/2022	REVE - REVESTIMENTO E TRATAMENTO DE SUPERFÍCIES	m²	1,0000000	62,30	62,30
Composição Auxiliar	87292	SINAPI	ARGAMASSA TRAÇO 1:2:8 (EM VOLUME DE CIMENTO, CAL E AREIA MÉDIA ÚMIDA) PARA EMBOÇO/MASSA ÚNICA/ASSENTAMENTO DE ALVENARIA DE VEDAÇÃO, PREPARO MECÂNICO COM BETONEIRA 400 L. AF_08/2019	SEDI - SERVIÇOS DIVERSOS	m³	0,0314000	722,23	22,67
Composição Auxiliar	88309	SINAPI	PEDREIRO COM ENCARGOS COMPLEMENTARES	SEDI - SERVIÇOS DIVERSOS	H	0,6790000	32,27	21,91
Composição Auxiliar	88316	SINAPI	SERVENTE COM ENCARGOS COMPLEMENTARES	SEDI - SERVIÇOS DIVERSOS	H	0,6790000	23,23	15,77
Insumo	00037411	SINAPI	TELA DE ACO SOLDADA GALVANIZADA/ZINCADA PARA ALVENARIA, FIO D = *1,24 MM, MALHA 25 X 25 MM	Material	m²	0,1388000	14,12	1,95

MO sem LS =>30,33LS =>0,00MO com LS =>30,33

Valor do BDI =>15,18Valor com BDI =>77,48

Quant. =>8,0000000Preço Total =>619,84

5.3.5	Código	Banco	Descrição	Tipo	Und	Quant.	Valor Unit	Total
Composição	87905	SINAPI	CHAPISCO APLICADO EM ALVENARIA (COM PRESENÇA DE VÃOS) E ESTRUTURAS DE CONCRETO DE FACHADA, COM COLHER DE PEDREIRO, ARGAMASSA TRAÇO 1:3 COM PREPARO EM BETONEIRA 400L. AF_10/2022	REVE - REVESTIMENTO E TRATAMENTO DE SUPERFÍCIES	m²	1,0000000	9,17	9,17
Composição Auxiliar	87313	SINAPI	ARGAMASSA TRAÇO 1:3 (EM VOLUME DE CIMENTO E AREIA GROSSA ÚMIDA) PARA CHAPISCO CONVENCIONAL, PREPARO MECÂNICO COM BETONEIRA 400 L. AF_08/2019	SEDI - SERVIÇOS DIVERSOS	m³	0,0037000	617,73	2,28
Composição Auxiliar	88309	SINAPI	PEDREIRO COM ENCARGOS COMPLEMENTARES	SEDI - SERVIÇOS DIVERSOS	H	0,1724000	32,27	5,56
Composição Auxiliar	88316	SINAPI	SERVENTE COM ENCARGOS COMPLEMENTARES	SEDI - SERVIÇOS DIVERSOS	H	0,0575000	23,23	1,33

MO sem LS =>5,38LS =>0,00MO com LS =>5,38

Valor do BDI =>2,23Valor com BDI =>11,40

Quant. =>8,0000000Preço Total =>91,20

5.4			PISO					21.902,49
5.4.1	Código	Banco	Descrição	Tipo	Und	Quant.	Valor Unit	Total
Composição	97633	SINAPI	DEMOLIÇÃO DE REVESTIMENTO CERÂMICO, DE FORMA MANUAL, SEM REAPROVEITAMENTO. AF_09/2023	SERP - SERVIÇOS PRELIMINARES	m²	1,0000000	25,36	25,36
Composição Auxiliar	88256	SINAPI	AZULEJISTA OU LADRILHISTA COM ENCARGOS COMPLEMENTARES	SEDI - SERVIÇOS DIVERSOS	H	0,2301000	32,10	7,38
Composição Auxiliar	88316	SINAPI	SERVENTE COM ENCARGOS COMPLEMENTARES	SEDI - SERVIÇOS DIVERSOS	H	0,7740000	23,23	17,98

MO sem LS =>16,62LS =>0,00MO com LS =>16,62

Valor do BDI =>6,18Valor com BDI =>31,54

Quant. =>134,5000000Preço Total =>4.242,13

5.4.2	Código	Banco	Descrição	Tipo	Und	Quant.	Valor Unit	Total
Composição	COMPOSIÇÃO-10	Próprio	Compactação manual com compactador a percussão (sapinho)	PAVI - PAVIMENTAÇÃO	M³	1,0000000	13,29	13,29

Composição Auxiliar	88309	SINAPI	PEDREIRO COM ENCARGOS COMPLEMENTARES	SEDI - SERVIÇOS DIVERSOS	H	0,0090000	32,27	0,29	
Composição Auxiliar	88316	SINAPI	SERVENTE COM ENCARGOS COMPLEMENTARES	SEDI - SERVIÇOS DIVERSOS	H	0,0190000	23,23	0,44	
Composição Auxiliar	91534	SINAPI	COMPACTADOR DE SOLOS DE PERCUSSÃO (SOQUETE) COM MOTOR A GASOLINA 4 TEMPOS, POTÊNCIA 4 CV - CHI DIURNO. AF_08/2015	CHOR - CUSTOS HORÁRIOS DE MÁQUINAS E EQUIPAMENTOS	CHI	0,2540000	40,51	10,28	
Composição Auxiliar	95606	SINAPI	UMIDIFICAÇÃO DE MATERIAL PARA VALAS COM CAMINHÃO PIPA 10000L. AF_11/2016	MOVT - MOVIMENTO DE TERRA	m³	1,0000000	2,28	2,28	
				MO sem LS =>	8,94	LS =>	0,00	MO com LS =>	8,94
				Valor do BDI =>	3,24			Valor com BDI =>	16,53
				Quant. =>		15,4500000	Preço Total =>		255,38

5.4.3	Código	Banco	Descrição	Tipo	Und	Quant.	Valor Unit	Total	
Composição	102476	SINAPI	CONCRETO FCK = 25MPa, TRAÇO 1:2:2:5 (EM MASSA SECA DE CIMENTO/ AREIA MEDIA/ SEIXO ROLADO) - PREPARO MECÂNICO COM BETONEIRA 400 L. AF_05/2021	FUES - FUNDAÇÕES E ESTRUTURAS	m³	1,0000000	707,81	707,81	
Composição Auxiliar	88316	SINAPI	SERVENTE COM ENCARGOS COMPLEMENTARES	SEDI - SERVIÇOS DIVERSOS	H	2,2483000	23,23	52,22	
Composição Auxiliar	88377	SINAPI	OPERADOR DE BETONEIRA ESTACIONÁRIA/MISTURADOR COM ENCARGOS COMPLEMENTARES	SEDI - SERVIÇOS DIVERSOS	H	1,4222000	39,73	56,50	
Composição Auxiliar	88830	SINAPI	BETONEIRA CAPACIDADE NOMINAL DE 400 L, CAPACIDADE DE MISTURA 280 L, MOTOR ELÉTRICO TRIFÁSICO POTÊNCIA DE 2 CV, SEM CARREGADOR - CHP DIURNO. AF_05/2023	CHOR - CUSTOS HORÁRIOS DE MÁQUINAS E EQUIPAMENTOS	CHP	0,7320000	2,06	1,50	
Composição Auxiliar	88831	SINAPI	BETONEIRA CAPACIDADE NOMINAL DE 400 L, CAPACIDADE DE MISTURA 280 L, MOTOR ELÉTRICO TRIFÁSICO POTÊNCIA DE 2 CV, SEM CARREGADOR - CHI DIURNO. AF_05/2023	CHOR - CUSTOS HORÁRIOS DE MÁQUINAS E EQUIPAMENTOS	CHI	0,6902000	0,38	0,26	
Insumo	00000370	SINAPI	AREIA MEDIA - POSTO JAZIDA/FORNECEDOR (RETIRADO NA JAZIDA, SEM TRANSPORTE)	Material	m³	0,7277000	110,00	80,04	
Insumo	00001379	SINAPI	CIMENTO PORTLAND COMPOSTO CP II-32	Material	KG	381,6832000	0,79	301,52	
Insumo	00004734	SINAPI	SEIXO ROLADO PARA APLICACAO EM CONCRETO (POSTO PEDREIRA/FORNECEDOR, SEM FRETE)	Material	m³	0,5890000	366,34	215,77	
				MO sem LS =>	78,39	LS =>	0,00	MO com LS =>	78,39
				Valor do BDI =>	172,56			Valor com BDI =>	880,37
						Quant. =>	7,7200000	Preço Total =>	6.796,45

5.4.4	Código	Banco	Descrição	Tipo	Und	Quant.	Valor Unit	Total	
Composição	87908	SINAPI	CHAPISCO APLICADO EM ALVENARIA (COM PRESENÇA DE VÃOS) E ESTRUTURAS DE CONCRETO DE FACHADA, COM EQUIPAMENTO DE PROJEÇÃO. ARGAMASSA TRAÇO 1:3 COM PREPARO EM BETONEIRA 400 L. AF_10/2022	REVE - REVESTIMENTO E TRATAMENTO DE SUPERFÍCIES	m²	1,0000000	6,97	6,97	
Composição Auxiliar	87313	SINAPI	ARGAMASSA TRAÇO 1:3 (EM VOLUME DE CIMENTO E AREIA GROSSA ÚMIDA) PARA CHAPISCO CONVENCIONAL, PREPARO MECÂNICO COM BETONEIRA 400 L. AF_08/2019	SEDI - SERVIÇOS DIVERSOS	m³	0,0037000	617,73	2,28	
Composição Auxiliar	88309	SINAPI	PEDREIRO COM ENCARGOS COMPLEMENTARES	SEDI - SERVIÇOS DIVERSOS	H	0,0955000	32,27	3,08	
Composição Auxiliar	88316	SINAPI	SERVENTE COM ENCARGOS COMPLEMENTARES	SEDI - SERVIÇOS DIVERSOS	H	0,0318000	23,23	0,73	
Composição Auxiliar	90668	SINAPI	PROJETOR PNEUMÁTICO DE ARGAMASSA PARA CHAPISCO E REBOCO COM RECIPIENTE ACOPLADO, TIPO CANEQUINHA, COM COMPRESSOR DE AR REBOCÁVEL VAZÃO 89 PCM E MOTOR DIESEL DE 20 CV - CHP DIURNO. AF_05/2023	CHOR - CUSTOS HORÁRIOS DE MÁQUINAS E EQUIPAMENTOS	CHP	0,0023000	32,50	0,07	
Composição Auxiliar	90669	SINAPI	PROJETOR PNEUMÁTICO DE ARGAMASSA PARA CHAPISCO E REBOCO COM RECIPIENTE ACOPLADO, TIPO CANEQUINHA, COM COMPRESSOR DE AR REBOCÁVEL VAZÃO 89 PCM E MOTOR DIESEL DE 20 CV - CHI DIURNO. AF_05/2023	CHOR - CUSTOS HORÁRIOS DE MÁQUINAS E EQUIPAMENTOS	CHI	0,0932000	8,72	0,81	
				MO sem LS =>	3,21	LS =>	0,00	MO com LS =>	3,21
				Valor do BDI =>	1,69			Valor com BDI =>	8,66
					Quant. =>	10,0000000	Preço Total =>		86,60

5.4.5	Código	Banco	Descrição	Tipo	Und	Quant.	Valor Unit	Total	
Composição	10169	ORSE	Piso alta resistência 12 mm, cor cinza, com juntas plásticas, polimento até o esmeril 400 e enceramento, exclusive argamassa de regularização, aplicado	Pisos : Cimentados, em Concreto Simples, tipo Tech-Stone e de Alta Resistência	m²	1,0000000	62,90	62,90	
Insumo	1754	ORSE	Piso alta resistencia, comum, cor cinza, e=12mm, aplicado com juntas, polido até o esmeril 400 e encerado	Serviços	m²	1,0000000	55,00	55,00	
Insumo	00001379/SINAPI	ORSE	Cimento portland composto cp ii-32	Material	kg	10,0000000	0,79	7,90	
				MO sem LS =>	0,00	LS =>	0,00	MO com LS =>	0,00
				Valor do BDI =>	15,33			Valor com BDI =>	78,23
						Quant. =>	134,5000000	Preço Total =>	10.521,93

5.5			ELETRICA							1.020,40
5.5.1			INTERRUPTORES							522,80
5.5.1.1	Código	Banco	Descrição	Tipo		Und	Quant.	Valor Unit	Total	
Composição	631	ORSE	Revisão de ponto de interruptor com reposição do interruptor	Revisões e Reposições		pt	1,0000000	14,54	14,54	
Composição Auxiliar	10552	ORSE	Encargos Complementares - Eletricista	Provisórios		h	0,5000000	3,58	1,79	
Insumo	1117	ORSE	Interruptor embutir 01 seção simples com placa	Material		un	1,0000000	3,40	3,40	
Insumo	00002436/SINAPI	ORSE	Eletricista (horista)	Mão de Obra		h	0,5000000	18,21	9,10	
Insumo	00020111/SINAPI	ORSE	Fita isolante adesiva antichama, uso ate 750 v, em rolo de 19 mm x 20 m	Material		un	0,0250000	10,10	0,25	
				MO sem LS =>	9,10	LS =>	0,00	MO com LS =>	9,10	
				Valor do BDI =>	3,54			Valor com BDI =>	18,08	
						Quant. =>	10,0000000	Preço Total =>	180,80	

5.5.1.2	Código	Banco	Descrição	Tipo	Und	Quant.	Valor Unit	Total
Composição	624	ORSE	Revisão de ponto de luz tipo 1, em teto ou parede	Revisões e Reposições	pt	1,0000000	27,50	27,50
Composição Auxiliar	10549	ORSE	Encargos Complementares - Servente	Provisórios	h	0,4900000	3,72	1,82
Composição Auxiliar	10552	ORSE	Encargos Complementares - Eletricista	Provisórios	h	0,5400000	3,58	1,93
Insumo	10394	ORSE	Bucha em liga zamak para eletroduto 16mm, d=1/2"	Material	un	0,2000000	0,35	0,07
Insumo	00002436/SINAPI	ORSE	Eletricista (horista)	Mão de Obra	h	0,5400000	18,21	9,83
Insumo	00002557/SINAPI	ORSE	Caixa de luz "4 x 4" em aco esmaltada	Material	un	0,1000000	3,11	0,31
Insumo	00002673/SINAPI	ORSE	Eletroduto de pvc rígido roscavel de 1/2 ", sem luva	Material	m	0,4500000	3,53	1,58
Insumo	00006111/SINAPI	ORSE	Servente de obras (horista)	Mão de Obra	h	0,4900000	13,65	6,68
Insumo	00011891/SINAPI	ORSE	Cordao de cobre, flexivel, torcido, classe 4 ou 5, isolacaoem pvc/d, 300 v, 2condutores de 2,5 mm2	Material	m	1,1000000	4,62	5,08

Insumo	00020111/SINAPI	ORSE	Fita isolante adesiva antichama, uso ate 750 v, em rolo de 19 mm x 20 m	Material	un	0,0150000	10,10	0,15	
Insumo	00043132/SINAPI	ORSE	Arame recozido 16 bwg, d = 1,65 mm (0,016 kg/m) ou 18 bwg, d = 1,25 mm (0,01 kg/m)	Material	kg	0,0020000	26,90	0,05	
				MO sem LS =>	16,51	LS =>	0,00	MO com LS =>	16,51
				Valor do BDI =>	6,70			Valor com BDI =>	34,20
						Quant. =>	10,0000000	Preço Total =>	342,00

5.5.2			TOMADAS						497,60
5.5.2.1	Código	Banco	Descrição	Tipo	Und	Quant.	Valor Unit	Total	
Composição	627	ORSE	Revisão de ponto de tomada simples com reposição da tomada	Revisões e Reposições	pt	1,0000000	20,01	20,01	
Composição Auxiliar	10552	ORSE	Encargos Complementares - Eletricista	Provisórios	h	0,5000000	3,58	1,79	
Insumo	9096	ORSE	Tomada 2p + t, ABNT, de embutir, 10 A, com placa em pvc	Material	un	1,0000000	8,87	8,87	
Insumo	00002436/SINAPI	ORSE	Eletricista (horista)	Mão de Obra	h	0,5000000	18,21	9,10	
Insumo	00020111/SINAPI	ORSE	Fita isolante adesiva antichama, uso ate 750 v, em rolo de 19 mm x 20 m	Material	un	0,0250000	10,10	0,25	
				MO sem LS =>	9,10	LS =>	0,00	MO com LS =>	9,10
				Valor do BDI =>	4,87			Valor com BDI =>	24,88
						Quant. =>	20,0000000	Preço Total =>	497,60

5.6			HIDRÁULICA						9.800,05
5.6.1	Código	Banco	Descrição	Tipo	Und	Quant.	Valor Unit	Total	
Composição	1680	ORSE	Revisão de ponto de esgoto tipo 1	Tubos e Conexões de PVC Rígido Solitário para Forno	un	1,0000000	36,30	36,30	
Composição Auxiliar	10549	ORSE	Encargos Complementares - Servente	Provisórios	h	0,3150000	3,72	1,17	
Composição Auxiliar	10554	ORSE	Encargos Complementares - Encanador	Provisórios	h	0,3460000	3,65	1,26	
Insumo	138	ORSE	Adesivo pvc em frasco de 850 gramas	Material	kg	0,2500000	70,87	17,71	
Insumo	00001966/SINAPI	ORSE	Curva pvc curta 90 graus, dn 100 mm, para esgoto predial	Material	un	0,1000000	19,13	1,91	
Insumo	00002696/SINAPI	ORSE	Encanador ou bombeiro hidraulico (horista)	Mão de Obra	h	0,3460000	18,21	6,30	
Insumo	00006111/SINAPI	ORSE	Servente de obras (horista)	Mão de Obra	h	0,3150000	13,65	4,29	
Insumo	00009836/SINAPI	ORSE	Tubo pvc serie normal, dn 100 mm, para esgoto predial (nbr 5688)	Material	m	0,3000000	12,23	3,66	
				MO sem LS =>	10,59	LS =>	0,00	MO com LS =>	10,59
				Valor do BDI =>	8,84			Valor com BDI =>	45,14
						Quant. =>	4,0000000	Preço Total =>	180,56

5.6.2	Código	Banco	Descrição	Tipo	Und	Quant.	Valor Unit	Total	
Composição	86906	SINAPI	TORNEIRA CROMADA DE MESA, 1/2"OU 3/4" PARA LAVATÓRIO, PADRÃO POPULAR - FORNECIMENTO E INSTALAÇÃO. AF_01/2020	INHI - INSTALAÇÕES HIDROS SANITÁRIAS	UN	1,0000000	78,65	78,65	
Composição Auxiliar	88267	SINAPI	ENCANADOR OU BOMBEIRO HIDRÁULICO COM ENCARGOS COMPLEMENTARES	SEDI - SERVIÇOS DIVERSOS	H	0,0960000	31,50	3,02	
Composição Auxiliar	88316	SINAPI	SERVENTE COM ENCARGOS COMPLEMENTARES	SEDI - SERVIÇOS DIVERSOS	H	0,0303000	23,23	0,70	
Insumo	00003146	SINAPI	FITA VEDA ROSCA EM ROLOS DE 18 MM X 10 M (L X C)	Material	UN	0,0210000	3,18	0,06	
Insumo	00013415	SINAPI	TORNEIRA DE MESA/BANCADA, PARA LAVATORIO, FIXA, METALICA CROMADA, PADRAO POPULAR, 1/2 " OU 3/4 " (REF 1193)	Material	UN	1,0000000	74,87	74,87	
				MO sem LS =>	2,68	LS =>	0,00	MO com LS =>	2,68
				Valor do BDI =>	19,17			Valor com BDI =>	97,82
						Quant. =>	10,0000000	Preço Total =>	978,20

5.6.3	Código Banco		Descrição	Tipo	Und	Quant.	Valor Unit	Total	
Composição	86913	SINAPI	TORNEIRA CROMADA 1/2"OU 3/4"PARA TANQUE, PADRÃO POPULAR - FORNECIMENTO E INSTALAÇÃO. AF_01/2020	INHI - INSTALAÇÕES HIDROS SANITÁRIAS	UN	1,0000000	58,04	58,04	
Composição Auxiliar	88267	SINAPI	ENCANADOR OU BOMBEIRO HIDRÁULICO COM ENCARGOS COMPLEMENTARES	SEDI - SERVIÇOS DIVERSOS	H	0,1525000	31,50	4,80	
Composição Auxiliar	88316	SINAPI	SERVENTE COM ENCARGOS COMPLEMENTARES	SEDI - SERVIÇOS DIVERSOS	H	0,0481000	23,23	1,11	
Insumo	00003146	SINAPI	FITA VEDA ROSCA EM ROLOS DE 18 MM X 10 M (L X C)	Material	UN	0,0210000	3,18	0,06	
Insumo	00007604	SINAPI	TORNEIRA METALICA CROMADA PARA TANQUE / JARDIM, SEM BICO , CANO LONGO, DE PAREDE, PADRAO POPULAR / USO GERAL, 1/2 " OU 3/4 " (REF 1126)	Material	UN	1,0000000	52,07	52,07	
				MO sem LS =>	4,25	LS =>	0,00	MO com LS =>	4,25
				Valor do BDI =>	14,15			Valor com BDI =>	72,19
						Quant. =>	10,0000000	Preço Total =>	721,90

5.6.4	Código	Banco	Descrição	Tipo	Und	Quant.	Valor Unit	Total	
Composição	86924	SINAPI	TANQUE DE LOUÇA BRANCA SUSPENSO, 18L OU EQUIVALENTE, INCLUSO SIFÃO TIPO GARRAFA EM PVC, VÁLVULA PLÁSTICA E TORNEIRA DE PLÁSTICO - FORNECIMENTO E INSTALAÇÃO. AF_01/2020	INHI - INSTALAÇÕES HIDROS SANITÁRIAS	UN	1,0000000	555,48	555,48	
Composição Auxiliar	86874	SINAPI	TANQUE DE LOUÇA BRANCA SUSPENSO, 18L OU EQUIVALENTE - FORNECIMENTO E INSTALAÇÃO. AF_01/2020	INHI - INSTALAÇÕES HIDROS SANITÁRIAS	UN	1,0000000	505,94	505,94	
Composição Auxiliar	86879	SINAPI	VÁLVULA EM PLÁSTICO 1"PARA PIA, TANQUE OU LAVATÓRIO, COM OU SEM LADRÃO - FORNECIMENTO E INSTALAÇÃO. AF_01/2020	INHI - INSTALAÇÕES HIDROS SANITÁRIAS	UN	1,0000000	9,30	9,30	
Composição Auxiliar	86882	SINAPI	SIFÃO DO TIPO GARRAFA/COPO EM PVC 1.1/4 X 1.1/2" FORNECIMENTO E INSTALAÇÃO. AF_01/2020	INHI - INSTALAÇÕES HIDROS SANITÁRIAS	UN	1,0000000	19,84	19,84	
Composição Auxiliar	86916	SINAPI	TORNEIRA PLÁSTICA 3/4"PARA TANQUE - FORNECIMENTO E INSTALAÇÃO. AF_01/2020	INHI - INSTALAÇÕES HIDROS SANITÁRIAS	UN	1,0000000	20,40	20,40	
				MO sem LS =>	35,73	LS =>	0,00	MO com LS =>	35,73
				Valor do BDI =>	135,42			Valor com BDI =>	690,90
						Quant. =>	5,0000000	Preço Total =>	3.454,50

5.6.5	Código	Banco	Descrição	Tipo	Und	Quant.	Valor Unit	Total	
Composição	86931	SINAPI	VASO SANITÁRIO SIFONADO COM CAIXA ACOPLADA LOUÇA BRANCA, INCLUSO ENGATE FLEXÍVEL EM PLÁSTICO BRANCO, 1/2 X 40CM - FORNECIMENTO E INSTALAÇÃO. AF_01/2020	INHI - INSTALAÇÕES HIDROS SANITÁRIAS	UN	1,0000000	499,20	499,20	
Composição Auxiliar	86885	SINAPI	ENGATE FLEXÍVEL EM PLÁSTICO BRANCO, 1/2"X 40CM - FORNECIMENTO E INSTALAÇÃO. AF_01/2020	INHI - INSTALAÇÕES HIDROS SANITÁRIAS	UN	1,0000000	11,70	11,70	
Composição Auxiliar	86888	SINAPI	VASO SANITÁRIO SIFONADO COM CAIXA ACOPLADA LOUÇA BRANCA - FORNECIMENTO E INSTALAÇÃO. AF_01/2020	INHI - INSTALAÇÕES HIDROS SANITÁRIAS	UN	1,0000000	487,50	487,50	
				MO sem LS =>	28,84	LS =>	0,00	MO com LS =>	28,84
				Valor do BDI =>	121,70			Valor com BDI =>	620,90
						Quant. =>	5,0000000	Preço Total =>	3.104,50

5.6.6	Código	Banco	Descrição	Tipo	Und	Quant.	Valor Unit	Total
-------	--------	-------	-----------	------	-----	--------	------------	-------

Composição	100849	SINAPI	ASSENTO SANITÁRIO CONVENCIONAL - FORNECIMENTO E INSTALACAO. AF_01/2020	INHI - INSTALAÇÕES HIDROS SANITÁRIAS	UN	1,0000000	37,55	37,55	
Composição Auxiliar	88267	SINAPI	ENCANADOR OU BOMBEIRO HIDRÁULICO COM ENCARGOS COMPLEMENTARES	SEDI - SERVIÇOS DIVERSOS	H	0,1536000	31,50	4,83	
Composição Auxiliar	88316	SINAPI	SERVENTE COM ENCARGOS COMPLEMENTARES	SEDI - SERVIÇOS DIVERSOS	H	0,0484000	23,23	1,12	
Insumo	00000377	SINAPI	ASSENTO SANITARIO DE PLASTICO, TIPO CONVENCIONAL	Material	UN	1,0000000	31,60	31,60	
				MO sem LS =>	4,29	LS =>	0,00	MO com LS =>	4,29
				Valor do BDI =>	9,15			Valor com BDI =>	46,70
				Quant. =>		3,0000000	Preço Total =>		140,10

5.6.7	Código	Banco	Descrição	Tipo	Und	Quant.	Valor Unit	Total		
Composição	7710	ORSE	Vaso sanitario c/caixa de descarga acoplada, linha thema ecoflush, 3/6 lt, ref. 25353/25570, INCEPA ou similar,incl. assento INCEPA linha thema ref. 25987 ou similar, conjunto de fixação, anel de vedação e engate plástico	Louças e Metais Sanitários	un	1,0000000	981,10	981,10		
Composição Auxiliar	10549	ORSE	Encargos Complementares - Servente	Provisórios	h	2,5000000	3,72	9,30		
Composição Auxiliar	10554	ORSE	Encargos Complementares - Encanador	Provisórios	h	2,5000000	3,65	9,12		
Insumo	669	ORSE	Fixação para vaso sanitário, DECA SP13 ou similar Fixação para vaso sanitário (deca - ref. sp13 / p-9 ou similar)	Material	cj	1,0000000	26,55	26,55		
Insumo	981	ORSE	Fita veda rosca 18mm	Material	m	0,5600000	0,22	0,12		
Insumo	7283	ORSE	Vaso sanitário com caixa de descarga acoplada, linha thema ecoflush, 3/6 lt, ref. 25353/25570, INCEPA ou similar	Material	un	1,0000000	759,32	759,32		
Insumo	7284	ORSE	Assento para vaso sanitário, INCEPA, Linha thema, ref. 25987 (ou similar)	Material	un	1,0000000	83,48	83,48		
Insumo	00002696/SINAPI	ORSE	Encanador ou bombeiro hidraulico (horista)	Mão de Obra	h	2,5000000	18,21	45,52		
Insumo	00006111/SINAPI	ORSE	Servente de obras (horista)	Mão de Obra	h	2,5000000	13,65	34,12		
Insumo	00006138/SINAPI	ORSE	Anel de vedacao, pvc flexivel, 100 mm, para saida de bacia / vaso sanitario	Material	un	1,0000000	8,73	8,73		
Insumo	00006141/SINAPI	ORSE	Engate/rabicho flexível plastico (pvc ou abs) branco 1/2 " x 30 cm	Material	un	1,0000000	4,84	4,84		
					MO sem LS =>	79,64	LS =>	0,00	MO com LS =>	79,64
					Valor do BDI =>	239,19			Valor com BDI =>	1.220,29
					Quant. =>	1,0000000	Preço Total =>		1.220,29	

5.7			PINTURA					7.798,00	
5.7.1	Código	Banco	Descrição	Tipo	Und	Quant.	Valor Unit	Total	
Composição	88497	SINAPI	EMASSAMENTO COM MASSA LÁTEX, APLICAÇÃO EM PAREDE, DUAS DEMÃOS, LIXAMENTO MANUAL. AF_04/2023	PINT - PINTURAS	m²	1,0000000	19,22	19,22	
Composição Auxiliar	88310	SINAPI	PINTOR COM ENCARGOS COMPLEMENTARES	SEDI - SERVIÇOS DIVERSOS	H	0,3610000	33,74	12,18	
Composição Auxiliar	88316	SINAPI	SERVENTE COM ENCARGOS COMPLEMENTARES	SEDI - SERVIÇOS DIVERSOS	H	0,1203000	23,23	2,79	
Insumo	00003767	SINAPI	LIXA EM FOLHA PARA PAREDE OU MADEIRA, NUMERO 120, COR VERMELHA	Material	UN	0,0802000	1,05	0,08	
Insumo	00043626	SINAPI	MASSA CORRIDA PARA SUPERFICIES DE AMBIENTES INTERNOS	Material	KG	1,3389000	3,12	4,17	
				MO sem LS =>	10,16	LS =>	0,00	MO com LS =>	10,16
				Valor do BDI =>	4,68			Valor com BDI =>	23,90
						Quant. =>	100,0000000	Preço Total =>	2.390,00

5.7.2	Código	Banco	Descrição	Tipo	Und	Quant.	Valor Unit	Total		
Composição	88485	SINAPI	FUNDO SELADOR ACRÍLICO, APLICAÇÃO MANUAL EM PAREDE, UMA DEMÃO, AF_04/2023	PINT - PINTURAS	m²	1,0000000	4,23	4,23		
Composição Auxiliar	88310	SINAPI	PINTOR COM ENCARGOS COMPLEMENTARES	SEDI - SERVIÇOS DIVERSOS	H	0,0666000	33,74	2,24		
Composição Auxiliar	88316	SINAPI	SERVENTE COM ENCARGOS COMPLEMENTARES	SEDI - SERVIÇOS DIVERSOS	H	0,0222000	23,23	0,51		
Insumo	00006085	SINAPI	SELADOR ACRILICO OPACO PREMIUM INTERIOR/EXTERIOR	Material	L	0,1666000	8,89	1,48		
					MO sem LS =>	1,87	LS =>	0,00	MO com LS =>	1,87
					Valor do BDI =>	1,03			Valor com BDI =>	5,26
						Quant. =>	100,0000000	Preço Total =>		526,00

5.7.3	Código	Banco	Descrição	Tipo	Und	Quant.	Valor Unit	Total	
Composição	88489	SINAPI	PINTURA LÁTEX ACRÍLICA PREMIUM, APLICAÇÃO MANUAL EM PAREDES, DUAS DEMÃOS. AF_04/2023	PINT - PINTURAS	m²	1,0000000	13,53	13,53	
Composição Auxiliar	88310	SINAPI	PINTOR COM ENCARGOS COMPLEMENTARES	SEDI - SERVIÇOS DIVERSOS	H	0,1631000	33,74	5,50	
Composição Auxiliar	88316	SINAPI	SERVENTE COM ENCARGOS COMPLEMENTARES	SEDI - SERVIÇOS DIVERSOS	H	0,0544000	23,23	1,26	
Insumo	00007356	SINAPI	TINTA LATEX ACRILICA PREMIUM, COR BRANCO FOSCO	Material	L	0,2285000	29,67	6,77	
				MO sem LS =>	4,59	LS =>	0,00	MO com LS =>	4,59
				Valor do BDI =>	3,29			Valor com BDI =>	16,82
						Quant. =>	100,0000000	Preço Total =>	1.682,00

5.7.4	Código	Banco	Descrição	Tipo	Und	Quant.	Valor Unit	Total		
Composição	73739/001	SINAPI	PINTURA ESMALTE ACETINADO EM MADEIRA, DUAS DEMAOS	PINT - PINTURAS	m²	1,0000000	25,73	25,73		
Composição Auxiliar	88310	SINAPI	PINTOR COM ENCARGOS COMPLEMENTARES	SEDI - SERVIÇOS DIVERSOS	H	0,4000000	33,74	13,49		
Composição Auxiliar	88316	SINAPI	SERVENTE COM ENCARGOS COMPLEMENTARES	SEDI - SERVIÇOS DIVERSOS	H	0,2000000	23,23	4,64		
Insumo	00003767	SINAPI	LIXA EM FOLHA PARA PAREDE OU MADEIRA, NUMERO 120, COR VERMELHA	Material	UN	0,4000000	1,05	0,42		
Insumo	00005318	SINAPI	DILUENTE AGUARRAS	Material	L	0,0400000	19,00	0,76		
Insumo	00007311	SINAPI	TINTA ESMALTE SINTETICO PREMIUM ACETINADO	Material	L	0,1600000	40,14	6,42		
					MO sem LS =>	12,23	LS =>	0,00	MO com LS =>	12,23
					Valor do BDI =>	6,27			Valor com BDI =>	32,00
					Quant. =>	100,0000000	Preço Total =>			3.200,00

5.8	Código	Banco	Descrição	Tipo	Und	Quant.	Valor Unit	Total
5.8.1	Código	Banco	Descrição	Tipo	Und	Quant.	Valor Unit	Total
Composição	2450	ORSE	Limpeza geral	Limpeza	m²	1,0000000	2,37	2,37
Composição Auxiliar	10549	ORSE	Encargos Complementares - Servente	Provisórios	h	0,1000000	3,72	0,37
Insumo	1997	ORSE	Sabão em pó	Material	kg	0,0050000	10,37	0,05
Insumo	2414	ORSE	Vassoura piaçava	Material	un	0,0500000	11,80	0,59
Insumo	00006111/SINAPI	ORSE	Servente de obras (horista)	Mão de Obra	h	0,1000000	13,65	1,36

MO sem LS => 1,36 LS => 0,00 MO com LS => 1,36
Valor do BDI => 0,57 Valor com BDI => 2,94
Quant. => 200,000000 Preço Total => 588,00

6			PSF BAIXA FUNDA					71.237,95	
6.1			COBERTURA					28.739,80	
6.1.1	Código	Banco	Descrição	Tipo	Und	Quant.	Valor Unit	Total	
Composição	265	ORSE	Revisão em cobertura com telha de fibrocimento ondulada 6mm	Telhamento	m²	1,0000000	18,87	18,87	
Composição Auxiliar	10549	ORSE	Encargos Complementares - Servente	Provisórios	h	0,1260000	3,72	0,46	
Composição Auxiliar	10551	ORSE	Encargos Complementares - Carpinteiro	Provisórios	h	0,1260000	3,62	0,45	
Insumo	1569	ORSE	Madeira mista serrada (barrote) 6 x 6cm - 0,0036 m3/m (angelim, louro)	Material	m	0,6750000	6,75	4,55	
Insumo	00001213	SINAPI	CARPINTEIRO DE FORMAS (HORISTA)	Mão de Obra	H	0,1260000	22,92	2,88	
Insumo	00004310	SINAPI	FIXADOR DE ABA AUTOTRAVANTE PARA TELHA DE FIBROCIMENTO, TIPO CANALETE 90 OU KALHETAO	Material	UN	0,4500000	3,26	1,46	
Insumo	00005067	SINAPI	PREGO DE ACO POLIDO COM CABECA 16 X 24 (2 1/4 X 12)	Material	KG	0,0020000	18,93	0,03	
Insumo	00006111	SINAPI	SERVENTE DE OBRAS (HORISTA)	Mão de Obra	H	0,1260000	14,21	1,79	
Insumo	00007194	SINAPI	TELHA DE FIBROCIMENTO ONDULADA E = 6 MM, DE 2,44 X 1,10 M (SEM AMIANTO)	Material	m²	0,2570000	28,24	7,25	
				MO sem LS =>	4,67	LS =>	0,00	MO com LS =>	4,67
				Valor do BDI =>	4,60			Valor com BDI =>	23,47
						Quant. =>	181,1900000	Preço Total =>	4.252,52

6.1.2	Código	Banco	Descrição	Tipo	Und	Quant.	Valor Unit	Total	
Composição	94227	SINAPI	CALHA EM CHAPA DE AÇO GALVANIZADO NÚMERO 24, DESENVOLVIMENTO DE 33 CM, INCLUSO TRANSPORTE VERTICAL. AF_07/2019	COBE - COBERTURA	M	1,0000000	62,01	62,01	
Composição Auxiliar	88316	SINAPI	SERVENTE COM ENCARGOS COMPLEMENTARES	SEDI - SERVIÇOS DIVERSOS	H	0,2820000	23,23	6,55	
Composição Auxiliar	88323	SINAPI	TELHADISTA COM ENCARGOS COMPLEMENTARES	SEDI - SERVIÇOS DIVERSOS	H	0,1880000	31,59	5,93	
Composição Auxiliar	93281	SINAPI	GUINCHO ELÉTRICO DE COLUNA, CAPACIDADE 400 KG, COM MOTO FREIO, MOTOR TRIFÁSICO DE 1,25 CV - CHP DIURNO. AF_03/2016	CHOR - CUSTOS HORÁRIOS DE MÁQUINAS E EQUIPAMENTOS	CHP	0,0132000	38,01	0,50	
Composição Auxiliar	93282	SINAPI	GUINCHO ELÉTRICO DE COLUNA, CAPACIDADE 400 KG, COM MOTO FREIO, MOTOR TRIFÁSICO DE 1,25 CV - CHI DIURNO. AF_03/2016	CHOR - CUSTOS HORÁRIOS DE MÁQUINAS E EQUIPAMENTOS	CHI	0,0183000	36,84	0,67	
Insumo	00000142	SINAPI	SELANTE ELASTICO MONOCOMPONENTE A BASE DE POLIURETANO (PU) PARA JUNTAS DIVERSAS	Material	310ML	0,0530000	32,18	1,70	
Insumo	00005061	SINAPI	PREGO DE ACO POLIDO COM CABECA 18 X 27 (2 1/2 X 10)	Material	KG	0,0080000	17,46	0,13	
Insumo	00005104	SINAPI	REBITE DE REPUXO EM ALUMINIO VAZADO, DIAMETRO 3,2 X 8 MM DE COMPRIMENTO (1KG = 1025 UNIDADES)	Material	KG	0,0016000	100,92	0,16	
Insumo	00013388	SINAPI	SOLDA EM BARRA DE ESTANHO-CHUMBO 50/50	Material	KG	0,0590000	163,80	9,66	
Insumo	00040782	SINAPI	CALHA QUADRADA DE CHAPA DE ACO GALVANIZADA NUM 24, CORTE 33 CM	Material	M	1,0500000	34,97	36,71	
				MO sem LS =>	9,30	LS =>	0,00	MO com LS =>	9,30
				Valor do BDI =>	15,11			Valor com BDI =>	77,12
						Quant. =>	100,0000000	Preço Total =>	7.712,00

6.1.3	Código	Banco	Descrição	Tipo	Und	Quant.	Valor Unit	Total	
Composição	94231	SINAPI	RUFO EM CHAPA DE AÇO GALVANIZADO NÚMERO 24, CORTE DE 25 CM, INCLUSO TRANSPORTE VERTICAL. AF_07/2019	COBE - COBERTURA	M	1,0000000	50,00	50,00	
Composição Auxiliar	88316	SINAPI	SERVENTE COM ENCARGOS COMPLEMENTARES	SEDI - SERVIÇOS DIVERSOS	H	0,2070000	23,23	4,80	
Composição Auxiliar	88323	SINAPI	TELHADISTA COM ENCARGOS COMPLEMENTARES	SEDI - SERVIÇOS DIVERSOS	H	0,1120000	31,59	3,53	
Composição Auxiliar	93281	SINAPI	GUINCHO ELÉTRICO DE COLUNA, CAPACIDADE 400 KG, COM MOTO FREIO, MOTOR TRIFÁSICO DE 1,25 CV - CHP DIURNO. AF_03/2016	CHOR - CUSTOS HORÁRIOS DE MÁQUINAS E EQUIPAMENTOS	CHP	0,0132000	38,01	0,50	
Composição Auxiliar	93282	SINAPI	GUINCHO ELÉTRICO DE COLUNA, CAPACIDADE 400 KG, COM MOTO FREIO, MOTOR TRIFÁSICO DE 1,25 CV - CHI DIURNO. AF_03/2016	CHOR - CUSTOS HORÁRIOS DE MÁQUINAS E EQUIPAMENTOS	CHI	0,0183000	36,84	0,67	
Insumo	00000142	SINAPI	SELANTE ELÁSTICO MONOCOMPONENTE A BASE DE POLIURETANO (PU) PARA JUNTAS DIVERSAS	Material	310ML	0,1980000	32,18	6,37	
Insumo	00005061	SINAPI	PREGO DE AÇO POLIDO COM CABECA 18 X 27 (2 1/2 X 10)	Material	KG	0,0060000	17,46	0,10	
Insumo	00005104	SINAPI	REBITE DE REPUXO EM ALUMÍNIO VAZADO, DIÂMETRO 3,2 X 8 MM DE COMPRIMENTO (1KG = 1025 UNIDADES)	Material	KG	0,0012000	100,92	0,12	
Insumo	00013388	SINAPI	SOLDA EM BARRA DE ESTANHO-CHUMBO 50/50	Material	KG	0,0450000	163,80	7,37	
Insumo	00040873	SINAPI	RUFO INTERNO/EXTERNO DE CHAPA DE AÇO GALVANIZADA NUM 24, CORTE 25 CM	Material	M	1,0500000	25,28	26,54	
				MO sem LS =>	6,46	LS =>	0,00	MO com LS =>	6,46
				Valor do BDI =>	12,19			Valor com BDI =>	62,19
				Quant. =>		52,4200000	Preço Total =>		3.259,99

6.1.4	Código	Banco	Descrição	Tipo	Und	Quant.	Valor Unit	Total
Composição	96111	SINAPI	FORRO EM RÉGUAS DE PVC, FRISADO, PARA AMBIENTES RESIDENCIAIS, INCLUSIVE ESTRUTURA UNIDIRECIONAL DE FIXAÇÃO. AF_08/2023_PS	REVE - REVESTIMENTO E TRATAMENTO DE SUPERFÍCIES	m²	1,0000000	69,77	69,77
Composição Auxiliar	88278	SINAPI	MONTADOR DE ESTRUTURA METÁLICA COM ENCARGOS COMPLEMENTARES	SEDI - SERVIÇOS DIVERSOS	H	0,6968000	34,52	24,05
Insumo	00036238	SINAPI	FORRO DE PVC, FRISADO, BRANCO, REGUA DE 20 CM, ESPESSURA DE 8 MM A 10 MM E COMPRIMENTO 6 M (SEM COLOCACAO)	Material	m²	1,0363000	22,98	23,81
Insumo	00039427	SINAPI	PERFIL CANALETA, FORMATO C, EM ACO ZINCADO, PARA ESTRUTURA FORRO DRYWALL, E = 0,5 MM, *46 X 18" (L X H), COMPRIMENTO 3 M	Material	M	2,2212000	5,96	13,23
Insumo	00039430	SINAPI	PENDURAL OU PRESILHA REGULADORA, EM ACO GALVANIZADO, COM CORPO, MOLA E REBITE, PARA PERFIL TIPO CANALETA DE ESTRUTURA EM FORROS DRYWALL	Material	UN	2,0446000	2,24	4,57
Insumo	00040547	SINAPI	PARAFUSO ZINCADO, AUTOBROCANTE, FLANGEADO, 4,2 MM X 19 MM	Material	CENTO	0,0204000	30,30	0,61
Insumo	00040552	SINAPI	PARAFUSO, AUTOATARRAXANTE, CABECA CHATA, FENDA SIMPLES, EM ACO ZINCADO, 1/4" (6,35 MM) X 25 MM	Material	CENTO	0,0336000	51,94	1,74
Insumo	00043131	SINAPI	ARAME GALVANIZADO 6 BWG, D = 5,16 MM (0,157 KG/M), OU 8 BWG, D = 4,19 MM (0,101 KG/M), OU 10 BWG, D = 3,40 MM (0,0713 KG/M)	Material	KG	0,0616000	28,69	1,76
				MO sem LS =>	18,75	LS =>	0,00	18,75
				Valor do BDI =>	17,00		Valor com BDI =>	86,77
				Quant. =>		155,7600000	Preço Total =>	13.515,29

6.2			ESQUADRIAS					4.995,55
6.2.1		Código Banco	Descrição	Tipo	Und	Quant.	Valor Unit	Total

Composição	91297	SINAPI	PORTA DE MADEIRA FRISADA, SEMI-OCA (LEVE OU MÉDIA), 80X210CM, ESPESSURA DE 3,5CM, INCLUSO DOBRADIÇAS - FORNECIMENTO E INSTALAÇÃO. AF. 12/2019	ESQV - ESQUADRIAS/FERRAGENS/VIDROS	UN	1,0000000	457,45	457,45	
Composição Auxiliar	88261	SINAPI	CARPINTEIRO DE ESQUADRIA COM ENCARGOS COMPLEMENTARES	SEDI - SERVIÇOS DIVERSOS	H	1,5460000	30,84	47,67	
Composição Auxiliar	88316	SINAPI	SERVENTE COM ENCARGOS COMPLEMENTARES	SEDI - SERVIÇOS DIVERSOS	H	0,7730000	23,23	17,95	
Insumo	00002432	SINAPI	DOBRADICA EM ACO/FERRO, 3 1/2" X 3", E= 1,9 A 2 MM, COM ANEL, CROMADO OU ZINCADO, TAMPA BOLA, COM PARAFUSOS	Material	UN	3,0000000	45,51	136,53	
Insumo	00004964	SINAPI	PORTA DE ABRIR / GIRO, DE MADEIRA FOLHA MEDIA (NBR 15930) DE 800 X 2100 MM, DE 35 MM A 40 MM DE ESPESSURA, NUCLEO SEMI-SOLIDO (SARRAFEADO), CAPA FRISADA EM HDF, ACABAMENTO MELAMINICO EM PADRAO MADEIRA	Material	UN	1,0000000	253,72	253,72	
Insumo	00011055	SINAPI	PARAFUSO ROSCA SOBERBA ZINCADO CABECA CHATA FENDA SIMPLES 3,5 X 25 MM (1 ")	Material	UN	19,8000000	0,08	1,58	
				MO sem LS =>	45,53	LS =>	0,00	MO com LS =>	45,53
				Valor do BDI =>	111,52			Valor com BDI =>	568,97
				Quant. =>		2,0000000		Preço Total =>	1.137,94

6.2.2	Código	Banco	Descrição	Tipo	Und	Quant.	Valor Unit	Total	
Composição	90823	SINAPI	PORTA DE MADEIRA PARA PINTURA, SEMI-OCA (LEVE OU MÉDIA), 90X210CM, ESPESSURA DE 3,5CM, INCLUSO DOBRADIÇAS - FORNECIMENTO E INSTALAÇÃO. AF_12/2019	ESQV - ESQUADRIAS/FERRAGENS/VIDROS	UN	1,0000000	483,85	483,85	
Composição Auxiliar	88261	SINAPI	CARPINTEIRO DE ESQUADRIA COM ENCARGOS COMPLEMENTARES	SEDI - SERVIÇOS DIVERSOS	H	1,6780000	30,84	51,74	
Composição Auxiliar	88316	SINAPI	SERVENTE COM ENCARGOS COMPLEMENTARES	SEDI - SERVIÇOS DIVERSOS	H	0,8390000	23,23	19,48	
Insumo	00002432	SINAPI	DOBRADICA EM ACO/FERRO, 3 1/2" X 3", E= 1,9 A 2 MM, COM ANEL, CROMADO OU ZINCADO, TAMPA BOLA, COM PARAFUSOS	Material	UN	3,0000000	45,51	136,53	
Insumo	00010556	SINAPI	PORTA DE MADEIRA, FOLHA MEDIA (NBR 15930) DE 900 X 2100 MM, DE 35 MM A 40 MM DE ESPESSURA, NUCLEO SEMI-SOLIDO (SARRAFEADO), CAPA LISA EM HDF, ACABAMENTO EM PRIMER PARA PINTURA	Material	UN	1,0000000	274,52	274,52	
Insumo	00011055	SINAPI	PARAFUSO ROSCA SOBERBA ZINCADO CABECA CHATA FENDA SIMPLES 3,5 X 25 MM (1 ")	Material	UN	19,8000000	0,08	1,58	
				MO sem LS =>	49,41	LS =>	0,00	MO com LS =>	49,41
				Valor do BDI =>	117,96			Valor com BDI =>	601,81
						Quant. =>	4,0000000	Preço Total =>	2.407,24

6.2.3	Código	Banco	Descrição	Tipo	Und	Quant.	Valor Unit	Total	
Composição	102189	SINAPI	JOGO DE FERRAGENS CROMADAS PARA PORTA DE VIDRO TEMPERADO, UMA FOLHA COMPOSTO DE DOBRADICAS SUPERIOR E INFERIOR, TRINCO, FECHADURA, CONTRA FECHADURA COM CAPUCHINHO SEM MOLA E PUXADOR. AF_01/2021	ESQV - ESQUADRIAS/FERRAGENS/VIDROS	UN	1,0000000	268,93	268,93	
Composição Auxiliar	88316	SINAPI	SERVENTE COM ENCARGOS COMPLEMENTARES	SEDI - SERVIÇOS DIVERSOS	H	1,9940000	23,23	46,32	
Composição Auxiliar	88325	SINAPI	VIDRACEIRO COM ENCARGOS COMPLEMENTARES	SEDI - SERVIÇOS DIVERSOS	H	1,9950000	24,27	48,41	
Insumo	00003104	SINAPI	CONJ. DE FERRAGENS PARA PORTA DE VIDRO TEMPERADO, EM ZAMAC CROMADO, CONTEMPLANDO DOBRADICA INF., DOBRADICA SUP., PIVO PARA DOBRADICA INF., PIVO PARA DOBRADICA SUP., FECHADURA CENTRAL EM ZAMC. CROMADO, CONTRA FECHADURA DE PRESSAO	Material	CJ	1,0000000	174,20	174,20	
				MO sem LS =>	59,87	LS =>	0,00	MO com LS =>	59,87
				Valor do BDI =>	65,56			Valor com BDI =>	334,49
						Quant. =>	1,0000000	Preço Total =>	334,49

6.2.4	Código	Banco	Descrição	Tipo	Und	Quant.	Valor Unit	Total	
Insumo	00003081	SINAPI	FECHADURA ESPELHO PARA PORTA EXTERNA, EM ACO INOX (MAQUINA, TESTA E CONTRA-TESTA) E EM ZAMAC (MACANETA, LINGUETA E TRINCOS) COM ACABAMENTO CROMADO, MAQUINA DE 55 MM, INCLUINDO CHAVE TIPO CILINDRO	Material	CJ	1,0000000	149,53	149,53	
				MO sem LS =>	0,00	LS =>	0,00	MO com LS =>	0,00
				Valor do BDI =>	36,45			Valor com BDI =>	185,98
						Quant. =>	6,0000000	Preço Total =>	1.115,88

6.3			PISO					1.956,94	
6.3.1	Código	Banco	Descrição	Tipo	Und	Quant.	Valor Unit	Total	
Composição	COMPOSIÇÃO-10	Próprio	Compactação manual com compactador a percussão (sapinho)	PAVI - PAVIMENTAÇÃO	M³	1,0000000	13,29	13,29	
Composição Auxiliar	88309	SINAPI	PEDREIRO COM ENCARGOS COMPLEMENTARES	SEDI - SERVIÇOS DIVERSOS	H	0,0090000	32,27	0,29	
Composição Auxiliar	88316	SINAPI	SERVENTE COM ENCARGOS COMPLEMENTARES	SEDI - SERVIÇOS DIVERSOS	H	0,0190000	23,23	0,44	
Composição Auxiliar	91534	SINAPI	COMPACTADOR DE SOLOS DE PERCUSSÃO (SOQUETE) COM MOTOR A GASOLINA 4 TEMPOS, POTÊNCIA 4 CV - CHI DIURNO. AF_08/2015	CHOR - CUSTOS HORÁRIOS DE MÁQUINAS E EQUIPAMENTOS	CHI	0,2540000	40,51	10,28	
Composição Auxiliar	95606	SINAPI	UMIDIFICAÇÃO DE MATERIAL PARA VALAS COM CAMINHÃO PIPA 10000L. AF_11/2016	MOVT - MOVIMENTO DE TERRA	m³	1,0000000	2,28	2,28	
				MO sem LS =>	8,94	LS =>	0,00	MO com LS =>	8,94
				Valor do BDI =>	3,24			Valor com BDI =>	16,53
						Quant. =>	12,0000000	Preço Total =>	198,36

6.3.2	Código	Banco	Descrição	Tipo	Und	Quant.	Valor Unit	Total	
Composição	3240	ORSE	Demolição de piso de alta resistência	Conversão InfoWOrca	m²	1,0000000	19,54	19,54	
Composição Auxiliar	10549	ORSE	Encargos Complementares - Servente	Provisórios	h	1,0000000	3,72	3,72	
Composição Auxiliar	10550	ORSE	Encargos Complementares - Pedreiro	Provisórios	h	0,1000000	3,59	0,35	
Insumo	00004750/SINAPI	ORSE	Pedreiro (horista)	Mão de Obra	h	0,1000000	18,21	1,82	
Insumo	00006111/SINAPI	ORSE	Servente de obras (horista)	Mão de Obra	h	1,0000000	13,65	13,65	
				MO sem LS =>	15,47	LS =>	0,00	MO com LS =>	15,47
				Valor do BDI =>	4,76			Valor com BDI =>	24,30
					Quant. =>	12,0000000	Preço Total =>		291,60

6.3.3	Código	Banco	Descrição	Tipo	Und	Quant.	Valor Unit	Total
Composição	102476	SINAPI	CONCRETO FCK = 25MPa, TRAÇO 1:2:2:2,5 (EM MASSA SECA DE CIMENTO/ AREIA MÉDIA/ SEIXO ROLADO) - PREPARO MECÂNICO COM BETONEIRA 400 L. AF_05/2021	FUES - FUNDAÇÕES E ESTRUTURAS	m³	1,0000000	707,81	707,81
Composição Auxiliar	88316	SINAPI	SERVENTE COM ENCARGOS COMPLEMENTARES	SEDI - SERVIÇOS DIVERSOS	H	2,2483000	23,23	52,22
Composição Auxiliar	88377	SINAPI	OPERADOR DE BETONEIRA ESTACIONÁRIA/MISTURADOR COM ENCARGOS COMPLEMENTARES	SEDI - SERVIÇOS DIVERSOS	H	1,4222000	39,73	56,50
Composição Auxiliar	88830	SINAPI	BETONEIRA CAPACIDADE NOMINAL DE 400 L. CAPACIDADE DE MISTURA 280 L, MOTOR ELÉTRICO TRIFÁSICO POTÊNCIA DE 2 CV, SEM CARREGADOR - CHP DIURNO. AF_05/2023	CHOR - CUSTOS HORÁRIOS DE MÁQUINAS E EQUIPAMENTOS	CHP	0,7320000	2,06	1,50

Composição Auxiliar	88831	SINAPI	BETONEIRA CAPACIDADE NOMINAL DE 400 L, CAPACIDADE DE MISTURA 280 L, MOTOR ELÉTRICO TRIFÁSICO POTÊNCIA DE 2 CV, SEM CARREGADOR - CHI DIURNO. AF_05/2023	CHOR - CUSTOS HORÁRIOS DE MÁQUINAS E EQUIPAMENTOS	CHI	0,6902000	0,38	0,26		
Insumo	00000370	SINAPI	AREIA MEDIA - POSTO JAZIDA/FORNECEDOR (RETIRADO NA JAZIDA, SEM TRANSPORTE)	Material	m³	0,7277000	110,00	80,04		
Insumo	00001379	SINAPI	CIMENTO PORTLAND COMPOSTO CP II-32	Material	KG	381,6832000	0,79	301,52		
Insumo	00004734	SINAPI	SEIXO ROLADO PARA APLICACAO EM CONCRETO (POSTO PEDREIRA/FORNECEDOR, SEM FRETE)	Material	m³	0,5890000	366,34	215,77		
					MO sem LS =>	78,39	LS =>	0,00	MO com LS =>	78,39
					Valor do BDI =>	172,56			Valor com BDI =>	880,37
					Quant. =>	0,6000000	Preço Total =>	528,22		

6.3.4	Código	Banco	Descrição	Tipo	Und	Quant.	Valor Unit	Total		
Composição	10169	ORSE	Piso alta resistência 12 mm, cor cinza, com juntas plásticas, polimento até o esmeril 400 e enceramento, exclusive argamassa de regularização, aplicado	Pisos : Cimentados, em Concreto Simples, tipo Tech-Stone e de Alta Resistência	m²	1,0000000	62,90	62,90		
Insumo	1754	ORSE	Piso alta resistencia, comum, cor cinza, e=12mm, aplicado com juntas, polido até o esmeril 400 e encerado	Serviços	m²	1,0000000	55,00	55,00		
Insumo	00001379/SINAPI	ORSE	Cimento portland composto cp ii-32	Material	kg	10,0000000	0,79	7,90		
					MO sem LS =>	0,00	LS =>	0,00	MO com LS =>	0,00
					Valor do BDI =>	15,33			Valor com BDI =>	78,23
					Quant. =>	12,0000000	Preço Total =>	938,76		

6.4			ALVENARIA						250,35
6.4.1	Código	Banco	Descrição	Tipo	Und	Quant.	Valor Unit	Total	
Composição	200102	AGETOP CIVIL	COSTURA DE TRINCA EM ALVENARIA DE TIJOLO	2001	m	1,0000000	13,42	13,42	
Insumo	2438	AGETOP CIVIL	AÇO CA-50 - 8,0 MM (5/16")	Material	Kg	0,3900000	6,89	2,68	
Insumo	1215	AGETOP CIVIL	CIMENTO PORTLAND CPII-32	Material	Kg	0,7100000	0,65	0,46	
Insumo	0104	AGETOP CIVIL	AREIA MÉDIA	Material	m³	0,0015000	165,23	0,24	
Insumo	0004	AGETOP CIVIL	PEDREIRO	Mão de Obra	H	0,2500000	22,30	5,57	
Insumo	0005	AGETOP CIVIL	SERVENTE	Mão de Obra	H	0,3300000	13,56	4,47	
				MO sem LS =>	10,04	LS =>	0,00	MO com LS =>	10,04
				Valor do BDI =>	3,27			Valor com BDI =>	16,69
					Quant. =>	15,0000000	Preço Total =>		250,35

6.5			ELETRICA						2.913,64	
6.5.1			INTERRUPTORES						2.416,04	
6.5.1.1	Código	Banco	Descrição	Tipo	Und	Quant.	Valor Unit	Total		
Composição	631	ORSE	Revisão de ponto de interruptor com reposição do interruptor	Revisões e Reposições	pt	1,0000000	14,54	14,54		
Composição Auxiliar	10552	ORSE	Encargos Complementares - Eletricista	Provisórios	h	0,5000000	3,58	1,79		
Insumo	1117	ORSE	Interruptor embutir 01 seção simples com placa	Material	un	1,0000000	3,40	3,40		
Insumo	00002436/SINAPI	ORSE	Eletricista (horista)	Mão de Obra	h	0,5000000	18,21	9,10		
Insumo	00020111/SINAPI	ORSE	Fita isolante adesiva antichama, uso ate 750 v, em rolo de 19 mm x 20 m	Material	un	0,0250000	10,10	0,25		
					MO sem LS =>	9,10	LS =>	0,00	MO com LS =>	9,10
					Valor do BDI =>	3,54			Valor com BDI =>	18,08
					Quant. =>	15,0000000	Preço Total =>	271,20		

6.5.1.2	Código	Banco	Descrição	Tipo	Und	Quant.	Valor Unit	Total		
Composição	624	ORSE	Revisão de ponto de luz tipo 1, em teto ou parede	Revisões e Reposições	pt	1,0000000	27,50	27,50		
Composição Auxiliar	10549	ORSE	Encargos Complementares - Servente	Provisórios	h	0,49000000	3,72	1,82		
Composição Auxiliar	10552	ORSE	Encargos Complementares - Eletricista	Provisórios	h	0,54000000	3,58	1,93		
Insumo	10394	ORSE	Bucha em liga zamak para eletroduto 16mm, d=1/2"	Material	un	0,20000000	0,35	0,07		
Insumo	00002436/SINAPI	ORSE	Eletricista (horista)	Mão de Obra	h	0,54000000	18,21	9,83		
Insumo	00002557/SINAPI	ORSE	Caixa de luz "4 x 4" em aço esmaltada	Material	un	0,10000000	3,11	0,31		
Insumo	00002673/SINAPI	ORSE	Eletroduto de pvc rígido roscável de 1/2 ", sem luva	Material	m	0,45000000	3,53	1,58		
Insumo	00006111/SINAPI	ORSE	Servente de obras (horista)	Mão de Obra	h	0,49000000	13,65	6,68		
Insumo	00011891/SINAPI	ORSE	Cordão de cobre, flexível, torcido, classe 4 ou 5, isolamento pvc/d, 300 v, 2condutores de 2,5 mm2	Material	m	1,10000000	4,62	5,08		
Insumo	00020111/SINAPI	ORSE	Fita isolante adesiva antichama, uso até 750 v, em rolo de 19 mm x 20 m	Material	un	0,01500000	10,10	0,15		
Insumo	00043132/SINAPI	ORSE	Arame recozido 16 bwg, d = 1,65 mm (0,016 kg/m) ou 18 bwg, d = 1,25 mm (0,01 kg/m)	Material	kg	0,00200000	26,90	0,05		
					MO sem LS =>	16,51	LS =>	0,00	MO com LS =>	16,51
					Valor do BDI =>	6,70			Valor com BDI =>	34,20
					Quant. =>	15,0000000	Preço Total =>	513,00		

6.5.1.3	Código	Banco	Descrição	Tipo	Und	Quant.	Valor Unit	Total		
Composição	97601	SINAPI	REFLETOR EM ALUMÍNIO, DE SUPORTE E ALÇA, COM LÂMPADA VAPOR DE MERCÚRIO DE 250 W, COM REATOR ALTO FATOR DE POTÊNCIA - FORNECIMENTO E INSTALAÇÃO. AF_02/2020	INEL - INSTALAÇÃO ELÉTRICA/ELETRIFICAÇÃO E ILUMINAÇÃO EXTERNA	UN	1,0000000	328,00	328,00		
Composição Auxiliar	88247	SINAPI	AUXILIAR DE ELETRICISTA COM ENCARGOS COMPLEMENTARES	SEDI - SERVIÇOS DIVERSOS	H	0,1735000	24,39	4,23		
Composição Auxiliar	88264	SINAPI	ELETRICISTA COM ENCARGOS COMPLEMENTARES	SEDI - SERVIÇOS DIVERSOS	H	0,4165000	32,69	13,61		
Insumo	00003749	SINAPI	LAMPADA VAPOR MERCURIO 250 W (BASE E40)	Material	UN	1,0000000	27,00	27,00		
Insumo	00013390	SINAPI	REFLETOR REDONDO EM ALUMINIO ANODIZADO PARA LAMPADA VAPOR DE MERCURIO/SODIO, CORPO EM ALUMINIO COM PINTURA EPOXI, PARA LAMPADA E-27 DE 300 W, COM SUPORTE REDONDO E ALÇA REGULAVEL PARA FIXACAO.	Material	UN	1,0000000	123,16	123,16		
Insumo	00039374	SINAPI	REATOR INTERNO/INTEGRADO PARA LAMPADA VAPOR METALICO 400 W, ALTO FATOR DE POTENCIA	Material	UN	1,0000000	160,00	160,00		
					MO sem LS =>	12,65	LS =>	0,00	MO com LS =>	12,65
					Valor do BDI =>	79,96			Valor com BDI =>	407,96
					Quant. =>	4,0000000	Preço Total =>	1.631,84		

6.5.2			TOMADAS					497,60
-------	--	--	---------	--	--	--	--	--------

6.5.2.1								
	Código	Banco	Descrição	Tipo	Und	Quant.	Valor Unit	Total
Composição	627	ORSE	Revisão de ponto de tomada simples com reposição da tomada	Revisões e Reposições	pt	1,0000000	20,01	20,01
Composição Auxiliar	10552	ORSE	Encargos Complementares - Eletricista	Provisórios	h	0,5000000	3,58	1,79
Insumo	9096	ORSE	Tomada 2p + t, ABNT, de embutir, 10 A, com placa em pvc	Material	un	1,0000000	8,87	8,87
Insumo	00002436/SINAPI	ORSE	Eletricista (horista)	Mão de Obra	h	0,5000000	18,21	9,10
Insumo	00020111/SINAPI	ORSE	Fita isolante adesiva antichama, uso ate 750 v, em rolo de 19 mm x 20 m	Material	un	0,0250000	10,10	0,25
				MO sem LS =>	9,10	LS =>	0,00	9,10
				Valor do BDI =>	4,87		Valor com BDI =>	24,88
				Quant. =>		20,0000000	Preço Total =>	497,60

6.6			HIDRÁULICA					1.953,16
6.6.1	Código	Banco	Descrição	Tipo	Und	Quant.	Valor Unit	Total
Composição	1680	ORSE	Revisão de ponto de esgoto tipo 1	Tubos e Conexões de PVC Rígido Solúvel para Esgoto	un	1,0000000	36,30	36,30
Composição Auxiliar	10549	ORSE	Encargos Complementares - Servente	Provisórios	h	0,3150000	3,72	1,17
Composição Auxiliar	10554	ORSE	Encargos Complementares - Encanador	Provisórios	h	0,3460000	3,65	1,26
Insumo	138	ORSE	Adesivo pvc em frasco de 850 gramas	Material	kg	0,2500000	70,87	17,71
Insumo	00001966/SINAPI	ORSE	Curva pvc curta 90 graus, dn 100 mm, para esgoto predial	Material	un	0,1000000	19,13	1,91
Insumo	00002696/SINAPI	ORSE	Encanador ou bombeiro hidraulico (horista)	Mão de Obra	h	0,3460000	18,21	6,30
Insumo	00006111/SINAPI	ORSE	Servente de obras (horista)	Mão de Obra	h	0,3150000	13,65	4,29
Insumo	00009836/SINAPI	ORSE	Tubo pvc serie normal, dn 100 mm, para esgoto predial (nbr 5688)	Material	m	0,3000000	12,23	3,66
				MO sem LS =>	10,59	LS =>	0,00	10,59
				Valor do BDI =>	8,84		Valor com BDI =>	45,14
				Quant. =>		8,0000000	Preço Total =>	361,12

6.6.2	Código	Banco	Descrição	Tipo	Und	Quant.	Valor Unit	Total
Composição	100849	SINAPI	ASSENTO SANITÁRIO CONVENCIONAL - FORNECIMENTO E INSTALACAO. AF_01/2020	INHI - INSTALAÇÕES HIDROS SANITÁRIAS	UN	1,0000000	37,55	37,55
Composição Auxiliar	88267	SINAPI	ENCANADOR OU BOMBEIRO HIDRÁULICO COM ENCARGOS COMPLEMENTARES	SEDI - SERVIÇOS DIVERSOS	H	0,1536000	31,50	4,83
Composição Auxiliar	88316	SINAPI	SERVENTE COM ENCARGOS COMPLEMENTARES	SEDI - SERVIÇOS DIVERSOS	H	0,0484000	23,23	1,12
Insumo	00000377	SINAPI	ASSENTO SANITARIO DE PLASTICO, TIPO CONVENCIONAL	Material	UN	1,0000000	31,60	31,60
				MO sem LS =>	4,29	LS =>	0,00	4,29
				Valor do BDI =>	9,15		Valor com BDI =>	46,70
				Quant. =>		4,0000000	Preço Total =>	186,80

6.6.3	Código	Banco	Descrição	Tipo	Und	Quant.	Valor Unit	Total
Insumo	3766	ORSE	Sifão para pia em aço inox ref. 1680 linha C, 1 x 1 1/2 (deca ou similar) Sifão para pia em aço inox ref. 1680 linha C, 1 x 1 1/2 (deca ou similar)	Material	un	1,0000000	194,14	194,14
				MO sem LS =>	0,00	LS =>	0,00	0,00
				Valor do BDI =>	47,33		Valor com BDI =>	241,47
				Quant. =>		4,0000000	Preço Total =>	965,88

6.6.4	Código	Banco	Descrição	Tipo	Und	Quant.	Valor Unit	Total
Composição	86906	SINAPI	TORNEIRA CROMADA DE MESA, 1/2"OU 3/4"; PARA LAVATÓRIO, PADRÃO POPULAR - FORNECIMENTO E INSTALAÇÃO. AF_01/2020	INHI - INSTALAÇÕES HIDROS SANITÁRIAS	UN	1,0000000	78,65	78,65
Composição Auxiliar	88267	SINAPI	ENCANADOR OU BOMBEIRO HIDRÁULICO COM ENCARGOS COMPLEMENTARES	SEDI - SERVIÇOS DIVERSOS	H	0,0960000	31,50	3,02
Composição Auxiliar	88316	SINAPI	SERVENTE COM ENCARGOS COMPLEMENTARES	SEDI - SERVIÇOS DIVERSOS	H	0,0303000	23,23	0,70
Insumo	00003146	SINAPI	FITA VEDA ROSCA EM ROLOS DE 18 MM X 10 M (L X C)	Material	UN	0,0210000	3,18	0,06
Insumo	00013415	SINAPI	TORNEIRA DE MESA/BANCADA, PARA LAVATORIO, FIXA, METALICA CROMADA, PADRAO POPULAR, 1/2 " OU 3/4 " (REF 1193)	Material	UN	1,0000000	74,87	74,87
				MO sem LS =>	2,68	LS =>	0,00	2,68
				Valor do BDI =>	19,17		Valor com BDI =>	97,82
				Quant. =>		4,0000000	Preço Total =>	391,28

6.6.5	Código	Banco	Descrição	Tipo	Und	Quant.	Valor Unit	Total
Insumo	899	ORSE	Engate em PVC (ligação flexível), acabamento branco, 1/2" x 30cm, Amanco ou similar	Material	un	1,0000000	4,84	4,84
				MO sem LS =>	0,00	LS =>	0,00	0,00
				Valor do BDI =>	1,17		Valor com BDI =>	6,01
				Quant. =>		8,0000000	Preço Total =>	48,08

6.7			PINTURA					28.131,43
6.7.1	Código	Banco	Descrição	Tipo	Und	Quant.	Valor Unit	Total
Composição	88497	SINAPI	EMASSAMENTO COM MASSA LÁTEX, APLICAÇÃO EM PAREDE, DUAS DEMÃOS, LIXAMENTO MANUAL. AF_04/2023	PINT - PINTURAS	m²	1,0000000	19,22	19,22
Composição Auxiliar	88310	SINAPI	PINTOR COM ENCARGOS COMPLEMENTARES	SEDI - SERVIÇOS DIVERSOS	H	0,3610000	33,74	12,18
Composição Auxiliar	88316	SINAPI	SERVENTE COM ENCARGOS COMPLEMENTARES	SEDI - SERVIÇOS DIVERSOS	H	0,1203000	23,23	2,79
Insumo	00003767	SINAPI	LIXA EM FOLHA PARA PAREDE OU MADEIRA, NUMERO 120, COR VERMELHA	Material	UN	0,0802000	1,05	0,08
Insumo	00043626	SINAPI	MASSA CORRIDA PARA SUPERFICIES DE AMBIENTES INTERNOS	Material	KG	1,3389000	3,12	4,17
				MO sem LS =>	10,16	LS =>	0,00	10,16
				Valor do BDI =>	4,68		Valor com BDI =>	23,90
				Quant. =>		577,6200000	Preço Total =>	13.805,11

6.7.2	Código	Banco	Descrição	Tipo	Und	Quant.	Valor Unit	Total
Composição	88485	SINAPI	FUNDO SELADOR ACRÍLICO, APLICAÇÃO MANUAL EM PAREDE, UMA DEMÃO. AF_04/2023	PINT - PINTURAS	m²	1,0000000	4,23	4,23
Composição Auxiliar	88310	SINAPI	PINTOR COM ENCARGOS COMPLEMENTARES	SEDI - SERVIÇOS DIVERSOS	H	0,0666000	33,74	2,24
Composição Auxiliar	88316	SINAPI	SERVENTE COM ENCARGOS COMPLEMENTARES	SEDI - SERVIÇOS DIVERSOS	H	0,0222000	23,23	0,51
Insumo	00006085	SINAPI	SELADOR ACRILICO OPACO PREMIUM INTERIOR/EXTERIOR	Material	L	0,1666000	8,89	1,48
				MO sem LS =>	1,87	LS =>	0,00	1,87
				Valor do BDI =>	1,03		Valor com BDI =>	5,26
				Quant. =>		577,6200000	Preço Total =>	3.038,28

6.7.3	Código	Banco	Descrição	Tipo	Und	Quant.	Valor Unit	Total	
Composição	88489	SINAPI	PINTURA LÁTEX ACRÍLICA PREMIUM, APLICAÇÃO MANUAL EM PAREDES, DUAS DEMÃOS. AF_04/2023	PINT - PINTURAS	m²	1,0000000	13,53	13,53	
Composição Auxiliar	88310	SINAPI	PINTOR COM ENCARGOS COMPLEMENTARES	SEDI - SERVIÇOS DIVERSOS	H	0,1631000	33,74	5,50	
Composição Auxiliar	88316	SINAPI	SERVENTE COM ENCARGOS COMPLEMENTARES	SEDI - SERVIÇOS DIVERSOS	H	0,0544000	23,23	1,26	
Insumo	00007356	SINAPI	TINTA LATEX ACRILICA PREMIUM, COR BRANCO FOSCO	Material	L	0,2285000	29,67	6,77	
				MO sem LS =>	4,59	LS =>	0,00	MO com LS =>	4,59
				Valor do BDI =>	3,29			Valor com BDI =>	16,82
						Quant. =>	577,6200000	Preço Total =>	9.715,56

6.7.4	Código	Banco	Descrição	Tipo	Und	Quant.	Valor Unit	Total		
Composição	73739/001	SINAPI	PINTURA ESMALTE ACETINADO EM MADEIRA, DUAS DEMAOS	PINT - PINTURAS	m²	1,0000000	25,73	25,73		
Composição Auxiliar	88310	SINAPI	PINTOR COM ENCARGOS COMPLEMENTARES	SEDI - SERVIÇOS DIVERSOS	H	0,4000000	33,74	13,49		
Composição Auxiliar	88316	SINAPI	SERVENTE COM ENCARGOS COMPLEMENTARES	SEDI - SERVIÇOS DIVERSOS	H	0,2000000	23,23	4,64		
Insumo	00003767	SINAPI	LIXA EM FOLHA PARA PAREDE OU MADEIRA, NUMERO 120, COR VERMELHA	Material	UN	0,4000000	1,05	0,42		
Insumo	00005318	SINAPI	DILUENTE AGUARRAS	Material	L	0,0400000	19,00	0,76		
Insumo	00007311	SINAPI	TINTA ESMALTE SINTETICO PREMIUM ACETINADO	Material	L	0,1600000	40,14	6,42		
					MO sem LS =>	12,23	LS =>	0,00	MO com LS =>	12,23
					Valor do BDI =>	6,27			Valor com BDI =>	32,00
					Quant. =>	49,1400000	Preço Total =>	1.572,48		

6.8			JARDINAGEM					1.709,08	
6.8.1	Código	Banco	Descrição	Tipo	Und	Quant.	Valor Unit	Total	
Composição	98504	SINAPI	PLANTIO DE GRAMA BATATAIS EM PLACAS. AF_05/2018	URBA - URBANIZAÇÃO	m²	1,0000000	14,71	14,71	
Composição Auxiliar	88316	SINAPI	SERVENTE COM ENCARGOS COMPLEMENTARES	SEDI - SERVIÇOS DIVERSOS	H	0,1564000	23,23	3,63	
Composição Auxiliar	88441	SINAPI	JARDINEIRO COM ENCARGOS COMPLEMENTARES	SEDI - SERVIÇOS DIVERSOS	H	0,0391000	24,10	0,94	
Insumo	00003324	SINAPI	GRAMA BATATAIS EM PLACAS, SEM PLANTIO	Material	m²	1,0000000	10,14	10,14	
				MO sem LS =>	2,86	LS =>	0,00	MO com LS =>	2,86
				Valor do BDI =>	3,58			Valor com BDI =>	18,29
					Quant. =>	70,0000000	Preço Total =>	1.280,30	

6.8.2	Código	Banco	Descrição	Tipo	Und	Quant.	Valor Unit	Total		
Composição	98511	SINAPI	PLANTIO DE ÁRVORE ORNAMENTAL COM ALTURA DE MUDA MAIOR QUE 2,00 M E MENOR OU IGUAL A 4,00 M. AF_05/2018	URBA - URBANIZAÇÃO	UN	1,0000000	172,37	172,37		
Composição Auxiliar	88316	SINAPI	SERVENTE COM ENCARGOS COMPLEMENTARES	SEDI - SERVIÇOS DIVERSOS	H	1,0401000	23,23	24,16		
Composição Auxiliar	88441	SINAPI	JARDINEIRO COM ENCARGOS COMPLEMENTARES	SEDI - SERVIÇOS DIVERSOS	H	0,2600000	24,10	6,26		
Insumo	00000359	SINAPI	MUDA DE ARVORE ORNAMENTAL, OITI/AROEIRA SALSA/ANGICO/IPE/JACARANDA OU EQUIVALENTE DA REGIAO, H= 2* M	Material	UN	1,0000000	141,95	141,95		
					MO sem LS =>	19,10	LS =>	0,00	MO com LS =>	19,10
					Valor do BDI =>	42,02			Valor com BDI =>	214,39
						Quant. =>	2,0000000	Preço Total =>	428,78	

6.9			LIMPEZA GERAL						588,00
6.9.1	Código	Banco	Descrição	Tipo	Und	Quant.	Valor Unit	Total	
Composição	2450	ORSE	Limpeza geral	Limpeza	m²	1,0000000	2,37	2,37	
Composição Auxiliar	10549	ORSE	Encargos Complementares - Servente	Provisórios	h	0,1000000	3,72	0,37	
Insumo	1997	ORSE	Sabão em pó	Material	kg	0,0050000	10,37	0,05	
Insumo	2414	ORSE	Vassoura piaçava	Material	un	0,0500000	11,80	0,59	
Insumo	00006111/SINAPI	ORSE	Servente de obras (horista)	Mão de Obra	h	0,1000000	13,65	1,36	
				MO sem LS =>	1,36	LS =>	0,00	MO com LS =>	1,36
				Valor do BDI =>	0,57			Valor com BDI =>	2,94
						Quant. =>	200,0000000	Preço Total =>	588,00

7			PSF LAGOÃO						55.959,59
7.1			ESQUADRIAS						10.941,02
7.1.1	Código	Banco	Descrição	Tipo	Und	Quant.	Valor Unit	Total	
Composição	91297	SINAPI	PORTA DE MADEIRA FRISADA, SEMI-OCA (LEVE OU MÉDIA), 80X210CM, ESPESSURA DE 3,5CM, INCLUSO DOBRADIÇAS - FORNECIMENTO E INSTALAÇÃO. AF_12/2019	ESQV - ESQUADRIAS/FERRAGENS/VIDROS	UN	1,0000000	457,45	457,45	
Composição Auxiliar	88261	SINAPI	CARPINTEIRO DE ESQUADRIA COM ENCARGOS COMPLEMENTARES	SEDI - SERVIÇOS DIVERSOS	H	1,5460000	30,84	47,67	
Composição Auxiliar	88316	SINAPI	SERVENTE COM ENCARGOS COMPLEMENTARES	SEDI - SERVIÇOS DIVERSOS	H	0,7730000	23,23	17,95	
Insumo	00002432	SINAPI	DOBRADICA EM AÇO/FERRO, 3 1/2" X 3", E= 1,9 A 2 MM, COM ANEL, CROMADO OU ZINCADO, TAMPA BOLA, COM PARAFUSOS	Material	UN	3,0000000	45,51	136,53	
Insumo	00004964	SINAPI	PORTA DE ABRIR / GIRO, DE MADEIRA FOLHA MEDIA (NBR 15930) DE 800 X 2100 MM, DE 35 MM A 40 MM DE ESPESSURA, NUCLEO SEMI-SOLIDO (SARRAFEADO), CAPA FRISADA EM HDF, ACABAMENTO MELAMINICO EM PADRAO MADEIRA	Material	UN	1,0000000	253,72	253,72	
Insumo	00011055	SINAPI	PARAFUSO ROSCA SOBERBA ZINCADO CABECA CHATA FENDA SIMPLES 3,5 X 25 MM (1 ")	Material	UN	19,8000000	0,08	1,58	
				MO sem LS =>	45,53	LS =>	0,00	MO com LS =>	45,53
				Valor do BDI =>	111,52			Valor com BDI =>	568,97
				Quant. =>	1,0000000	Preço Total =>	568,97		

7.1.2	Código	Banco	Descrição	Tipo	Und	Quant.	Valor Unit	Total
Composição	90838	SINAPI	PORTA CORTA-FOGO 90X210X4CM - FORNECIMENTO E INSTALAÇÃO. AF_12/2019	ESQV - ESQUADRIAS/FERRAGENS/VIDR	UN	1,0000000	1.170,57	1.170,57
Composição Auxiliar	88309	SINAPI	PEDREIRO COM ENCARGOS COMPLEMENTARES	SEDI - SERVIÇOS DIVERSOS	H	3,4640000	32,27	111,78
Composição Auxiliar	88316	SINAPI	SERVENTE COM ENCARGOS COMPLEMENTARES	SEDI - SERVIÇOS DIVERSOS	H	1,7320000	23,23	40,23
Composição Auxiliar	88629	SINAPI	ARGAMASSA TRAÇO 1:3 (EM VOLUME DE CIMENTO E AREIA MÉDIA ÚMIDA), PREPARO MANUAL. AF_08/2019	SEDI - SERVIÇOS DIVERSOS	m³	0,0422000	698,31	29,46

Insumo	00011154	SINAPI	PORTA CORTA-FOGO SIMPLES PARA SAIDA DE EMERGENCIA, 1 FOLHA DE ABRIR, 5 CM, ACABAMENTO NATURAL / SEM PINTURA, COM FECHADURA TIPO TRINCO, DOBRADICAS E BATENTE, VAO LUZ DE 90 X 210 CM, CLASSE P-90 (NBR 11742)	Material	UN	1,0000000	989,10	989,10	
				MO sem LS =>	111,76	LS =>	0,00	MO com LS =>	111,76
				Valor do BDI =>	285,38			Valor com BDI =>	1.455,95
						Quant. =>	6,0000000	Preço Total =>	8.735,70

7.1.3	Código	Banco	Descrição	Tipo	Und	Quant.	Valor Unit	Total	
Composição	102189	SINAPI	JOGO DE FERRAGENS CROMADAS PARA PORTA DE VIDRO TEMPERADO, UMA FOLHA COMPOSTO DE DOBRADICAS SUPERIOR E INFERIOR, TRINCO, FECHADURA, CONTRA FECHADURA COM CAPUCHINHO SEM MOLA E PUXADOR. AF_01/2021	ESQV - ESQUADRIAS/FERRAGENS/VIDROS	UN	1,0000000	268,93	268,93	
Composição Auxiliar	88316	SINAPI	SERVENTE COM ENCARGOS COMPLEMENTARES	SEDI - SERVIÇOS DIVERSOS	H	1,9940000	23,23	46,32	
Composição Auxiliar	88325	SINAPI	VIDRACEIRO COM ENCARGOS COMPLEMENTARES	SEDI - SERVIÇOS DIVERSOS	H	1,9950000	24,27	48,41	
Insumo	00003104	SINAPI	CONJ. DE FERRAGENS PARA PORTA DE VIDRO TEMPERADO, EM ZAMAC CROMADO, CONTEMPLANDO DOBRADICA INF., DOBRADICA SUP., PIVO PARA DOBRADICA INF., PIVO PARA DOBRADICA SUP., FECHADURA CENTRAL EM ZAMC. CROMADO, CONTRA FECHADURA DE PRESSAO	Material	CJ	1,0000000	174,20	174,20	
				MO sem LS =>	59,87	LS =>	0,00	MO com LS =>	59,87
				Valor do BDI =>	65,56			Valor com BDI =>	334,49
						Quant. =>	1,0000000	Preço Total =>	334,49

7.1.4	Código	Banco	Descrição	Tipo	Und	Quant.	Valor Unit	Total	
Insumo	00003081	SINAPI	FECHADURA ESPELHO PARA PORTA EXTERNA, EM ACO INOX (MAQUINA, TESTA E CONTRA-TESTA) E EM ZAMAC (MACANETA, LINGUETA E TRINCOS) COM ACABAMENTO CROMADO, MAQUINA DE 55 MM, INCLUINDO CHAVE TIPO CILINDRO	Material	CJ	1,0000000	149,53	149,53	
				MO sem LS =>	0,00	LS =>	0,00	MO com LS =>	0,00
				Valor do BDI =>	36,45			Valor com BDI =>	185,98
						Quant. =>	7,0000000	Preço Total =>	1.301,86

7.2			COBERTURA						9.207,03
7.2.1	Código	Banco	Descrição	Tipo	Und	Quant.	Valor Unit	Total	
Composição	9896	ORSE	Revisão em cobertura com telha de fibrocimento ondulada 6mm, com reposição de 50% do material, exclusive madeiramento	Telhamento	m²	1,0000000	21,61	21,61	
Composição Auxiliar	10549	ORSE	Encargos Complementares - Servente	Provisórios	h	0,1100000	3,72	0,40	
Composição Auxiliar	10551	ORSE	Encargos Complementares - Carpinteiro	Provisórios	h	0,1100000	3,62	0,39	
Insumo	00001213	SINAPI	CARPINTEIRO DE FORMAS (HORISTA)	Mão de Obra	H	0,1100000	22,92	2,52	
Insumo	00001607	SINAPI	CONJUNTO ARRUELAS DE VEDACAO 5/16" PARA TELHA FIBROCIMENTO (UMA ARRUELA METALICA E UMA ARRUELA PVC - CONICAS)	Material	CJ	0,7100000	0,27	0,19	
Insumo	00004299	SINAPI	PARAFUSO ZINCADO ROSCA SOBERBA, CABECA SEXTAVADA, 5/16 " X 110 MM, PARA FIXACAO DE TELHA EM MADEIRA	Material	UN	0,7100000	1,45	1,02	
Insumo	00006111	SINAPI	SERVENTE DE OBRAS (HORISTA)	Mão de Obra	H	0,1100000	14,21	1,56	
Insumo	00007194	SINAPI	TELHA DE FIBROCIMENTO ONDULADA E = 6 MM, DE 2,44 X 1,10 M (SEM AMIANTO)	Material	m²	0,5500000	28,24	15,53	
				MO sem LS =>	4,08	LS =>	0,00	MO com LS =>	4,08
				Valor do BDI =>	5,26			Valor com BDI =>	26,87
						Quant. =>	185,3200000	Preço Total =>	4.979,54

7.2.2	Código	Banco	Descrição	Tipo	Und	Quant.	Valor Unit	Total	
Composição	100435	SINAPI	RUFO EM FIBROCIMENTO PARA TELHA ONDULADA E = 6 MM, ABA DE 26 CM, INCLUSO TRANSPORTE VERTICAL, EXCETO CONTRARRUFO. AF_07/2019	COBE - COBERTURA	M	1,0000000	64,27	64,27	
Composição Auxiliar	88316	SINAPI	SERVENTE COM ENCARGOS COMPLEMENTARES	SEDI - SERVIÇOS DIVERSOS	H	0,1800000	23,23	4,18	
Composição Auxiliar	88323	SINAPI	TELHADISTA COM ENCARGOS COMPLEMENTARES	SEDI - SERVIÇOS DIVERSOS	H	0,0850000	31,59	2,68	
Composição Auxiliar	93281	SINAPI	GUINCHO ELÉTRICO DE COLUNA, CAPACIDADE 400 KG, COM MOTO FREIO, MOTOR TRIFÁSICO DE 1,25 CV - CHP DIURNO. AF_03/2016	CHOR - CUSTOS HORÁRIOS DE MÁQUINAS E EQUIPAMENTOS	CHP	0,0132000	38,01	0,50	
Composição Auxiliar	93282	SINAPI	GUINCHO ELÉTRICO DE COLUNA, CAPACIDADE 400 KG, COM MOTO FREIO, MOTOR TRIFÁSICO DE 1,25 CV - CHI DIURNO. AF_03/2016	CHOR - CUSTOS HORÁRIOS DE MÁQUINAS E EQUIPAMENTOS	CHI	0,0183000	36,84	0,67	
Insumo	00007237	SINAPI	RUFO PARA TELHA ONDULADA DE FIBROCIMENTO, E = 6 MM, ABA "260" MM, COMPRIMENTO 1100 MM (SEM AMIANTO)	Material	UN	1,0000000	56,24	56,24	
				MO sem LS =>	5,44	LS =>	0,00	MO com LS =>	5,44
				Valor do BDI =>	15,66			Valor com BDI =>	79,93
						Quant. =>	52,8900000	Preço Total =>	4.227,49

7.3			ALVENARIA						383,87
7.3.1	Código	Banco	Descrição	Tipo	Und	Quant.	Valor Unit	Total	
Composição	200102	AGETOP CIVIL	COSTURA DE TRINCA EM ALVENARIA DE TIJOLO	2001	m	1,0000000	13,42	13,42	
Insumo	2438	AGETOP CIVIL	AÇO CA-50 - 8,0 MM (5/16")	Material	Kg	0,3900000	6,89	2,68	
Insumo	1215	AGETOP CIVIL	CIMENTO PORTLAND CPII-32	Material	Kg	0,7100000	0,65	0,46	
Insumo	0104	AGETOP CIVIL	AREIA MÉDIA	Material	m³	0,0015000	165,23	0,24	
Insumo	0004	AGETOP CIVIL	PEDREIRO	Mão de Obra	H	0,2500000	22,30	5,57	
Insumo	0005	AGETOP CIVIL	SERVENTE	Mão de Obra	H	0,3300000	13,56	4,47	
				MO sem LS =>	10,04	LS =>	0,00	MO com LS =>	10,04
				Valor do BDI =>	3,27			Valor com BDI =>	16,69
						Quant. =>	23,0000000	Preço Total =>	383,87

7.4			ELETRICA					2.268,72	
7.4.1			INTERRUPTORES					1.771,12	
7.4.1.1	Código	Banco	Descrição	Tipo	Und	Quant.	Valor Unit	Total	
Composição	631	ORSE	Revisão de ponto de interruptor com reposição do interruptor	Revisões e Reposições	pt	1,0000000	14,54	14,54	
Composição Auxiliar	10552	ORSE	Encargos Complementares - Eletricista	Provisórios	h	0,5000000	3,58	1,79	
Insumo	1117	ORSE	Interruptor embutir 01 seção simples com placa	Material	un	1,0000000	3,40	3,40	
Insumo	00002436/SINAPI	ORSE	Eletricista (horista)	Mão de Obra	h	0,5000000	18,21	9,10	
Insumo	00020111/SINAPI	ORSE	Fita isolante adesiva antichama, uso ate 750 v, em rolo de 19 mm x 20 m	Material	un	0,0250000	10,10	0,25	
				MO sem LS =>	9,10	LS =>	0,00	MO com LS =>	9,10

Valor do BDI => 3,54 Valor com BDI => 18,08
Quant. => 15,0000000 Preço Total => 271,20

7.4.1.2	Código	Banco	Descrição	Tipo	Und	Quant.	Valor Unit	Total	
Composição	624	ORSE	Revisão de ponto de luz tipo 1, em teto ou parede	Revisões e Reposições	pt	1,0000000	27,50	27,50	
Composição Auxiliar	10549	ORSE	Encargos Complementares - Servente	Provisórios	h	0,4900000	3,72	1,82	
Composição Auxiliar	10552	ORSE	Encargos Complementares - Eletricista	Provisórios	h	0,5400000	3,58	1,93	
Insumo	10394	ORSE	Bucha em liga zamak para eletroduto 16mm, d=1/2"	Material	un	0,2000000	0,35	0,07	
Insumo	00002436/SINAPI	ORSE	Eletricista (horista)	Mão de Obra	h	0,5400000	18,21	9,83	
Insumo	00002557/SINAPI	ORSE	Caixa de luz "4 x 4" em aço esmaltada	Material	un	0,1000000	3,11	0,31	
Insumo	00002673/SINAPI	ORSE	Eletroduto de pvc rígido roscável de 1/2 ", sem luva	Material	m	0,4500000	3,53	1,58	
Insumo	00006111/SINAPI	ORSE	Servente de obras (horista)	Mão de Obra	h	0,4900000	13,65	6,68	
Insumo	00011891/SINAPI	ORSE	Cordao de cobre, flexível, torcido, classe 4 ou 5, isolacaoem pvc/d, 300 v, 2condutores de 2,5 mm2	Material	m	1,1000000	4,62	5,08	
Insumo	00020111/SINAPI	ORSE	Fita isolante adesiva antichama, uso ate 750 v, em rolo de 19 mm x 20 m	Material	un	0,0150000	10,10	0,15	
Insumo	00043132/SINAPI	ORSE	Arame recozido 16 bwg, d = 1,65 mm (0,016 kg/m) ou 18 bwg, d = 1,25 mm (0,01 kg/m)	Material	kg	0,0020000	26,90	0,05	
				MO sem LS =>	16,51	LS =>	0,00	MO com LS =>	16,51
				Valor do BDI =>	6,70			Valor com BDI =>	34,20
						Quant. =>	20,0000000	Preço Total =>	684,00

7.4.1.3	Código	Banco	Descrição	Tipo	Und	Quant.	Valor Unit	Total	
Composição	97601	SINAPI	REFLETOR EM ALUMÍNIO, DE SUPORTE E ALÇA, COM LÂMPADA VAPOR DE MERCÚRIO DE 250 W, COM REATOR ALTO FATOR DE POTÊNCIA - FORNECIMENTO E INSTALAÇÃO. AF_02/2020	INEL - INSTALAÇÃO ELÉTRICA/ELETRIFICAÇÃO E ILUMINAÇÃO EXTERNA	UN	1,0000000	328,00	328,00	
Composição Auxiliar	88247	SINAPI	AUXILIAR DE ELETRICISTA COM ENCARGOS COMPLEMENTARES	SEDI - SERVIÇOS DIVERSOS	H	0,1735000	24,39	4,23	
Composição Auxiliar	88264	SINAPI	ELETRICISTA COM ENCARGOS COMPLEMENTARES	SEDI - SERVIÇOS DIVERSOS	H	0,4165000	32,69	13,61	
Insumo	00003749	SINAPI	LAMPADA VAPOR MERCURIO 250 W (BASE E40)	Material	UN	1,0000000	27,00	27,00	
Insumo	00013390	SINAPI	REFLETOR REDONDO EM ALUMINIO ANODIZADO PARA LAMPADA VAPOR DE MERCURIO/SODIO, CORPO EM ALUMINIO COM PINTURA EPOXI, PARA LAMPADA E-27 DE 300 W, COM SUPORTE REDONDO E ALCA REGULAVEL PARA FIXACAO.	Material	UN	1,0000000	123,16	123,16	
Insumo	00039374	SINAPI	REATOR INTERNO/INTEGRADO PARA LAMPADA VAPOR METALICO 400 W, ALTO FATOR DE POTENCIA	Material	UN	1,0000000	160,00	160,00	
				MO sem LS =>	12,65	LS =>	0,00	MO com LS =>	12,65
				Valor do BDI =>	79,96			Valor com BDI =>	407,96
					Quant. =>	2,0000000	Preço Total =>		815,92

7.4.2			TOMADAS					497,60	
7.4.2.1	Código	Banco	Descrição	Tipo	Und	Quant.	Valor Unit	Total	
Composição	627	ORSE	Revisão de ponto de tomada simples com reposição da tomada	Revisões e Reposições	pt	1,0000000	20,01	20,01	
Composição Auxiliar	10552	ORSE	Encargos Complementares - Eletricista	Provisórios	h	0,5000000	3,58	1,79	
Insumo	9096	ORSE	Tomada 2p + t, ABNT, de embutir, 10 A, com placa em pvc	Material	un	1,0000000	8,87	8,87	
Insumo	00002436/SINAPI	ORSE	Eletricista (horista)	Mão de Obra	h	0,5000000	18,21	9,10	
Insumo	00020111/SINAPI	ORSE	Fita isolante adesiva antichama, uso ate 750 v, em rolo de 19 mm x 20 m	Material	un	0,0250000	10,10	0,25	
				MO sem LS =>	9,10	LS =>	0,00	MO com LS =>	9,10
				Valor do BDI =>	4,87			Valor com BDI =>	24,88
					Quant. =>	20,0000000	Preço Total =>		497,60

7.5			HIDRÁULICA					1.616,40	
7.5.1	Código	Banco	Descrição	Tipo	Und	Quant.	Valor Unit	Total	
Composição	1680	ORSE	Revisão de ponto de esgoto tipo 1	Tubos e Conexões de PVC Rígido Solitário para Esgoto	un	1.0000000	36,30	36,30	
Composição Auxiliar	10549	ORSE	Encargos Complementares - Servente	Provisórios	h	0.3150000	3,72	1,17	
Composição Auxiliar	10554	ORSE	Encargos Complementares - Encanador	Provisórios	h	0.3460000	3,65	1,26	
Insumo	138	ORSE	Adesivo pvc em frasco de 850 gramas	Material	kg	0.2500000	70,87	17,71	
Insumo	00001966/SINAPI	ORSE	Curva pvc curta 90 graus, dn 100 mm, para esgoto predial	Material	un	0.1000000	19,13	1,91	
Insumo	00002696/SINAPI	ORSE	Encanador ou bombeiro hidraulico (horista)	Mão de Obra	h	0.3460000	18,21	6,30	
Insumo	00006111/SINAPI	ORSE	Servente de obras (horista)	Mão de Obra	h	0.3150000	13,65	4,29	
Insumo	00009836/SINAPI	ORSE	Tubo pvc serie normal, dn 100 mm, para esgoto predial (nbr 5688)	Material	m	0.3000000	12,23	3,66	
				MO sem LS =>	10,59	LS =>	0,00	MO com LS =>	10,59
				Valor do BDI =>	8,84			Valor com BDI =>	45,14
						Quant. =>	10.0000000	Preço Total =>	451,40

7.5.2	Código	Banco	Descrição	Tipo	Und	Quant.	Valor Unit	Total	
Composição	86906	SINAPI	TORNEIRA CROMADA DE MESA, 1/2"OU 3/4" PARA LAVATÓRIO, PADRÃO POPULAR - FORNECIMENTO E INSTALAÇÃO. AF_01/2020	INHI - INSTALAÇÕES HIDROS SANITÁRIAS	UN	1,0000000	78,65	78,65	
Composição Auxiliar	88267	SINAPI	ENCANADOR OU BOMBEIRO HIDRÁULICO COM ENCARGOS COMPLEMENTARES	SEDI - SERVIÇOS DIVERSOS	H	0,0960000	31,50	3,02	
Composição Auxiliar	88316	SINAPI	SERVENTE COM ENCARGOS COMPLEMENTARES	SEDI - SERVIÇOS DIVERSOS	H	0,0303000	23,23	0,70	
Insumo	00003146	SINAPI	FITA VEDA ROSCA EM ROLOS DE 18 MM X 10 M (L X C)	Material	UN	0,0210000	3,18	0,06	
Insumo	00013415	SINAPI	TORNEIRA DE MESA/BANCADA, PARA LAVATORIO, FIXA, METALICA CROMADA, PADRAO POPULAR, 1/2 " OU 3/4 " (REF 1193)	Material	UN	1,0000000	74,87	74,87	
				MO sem LS =>	2,68	LS =>	0,00	MO com LS =>	2,68
				Valor do BDI =>	19,17			Valor com BDI =>	97,82
					Quant. =>	10,0000000	Preço Total =>		978,20

7.5.3	Código	Banco	Descrição	Tipo	Und	Quant.	Valor Unit	Total
Composição	100849	SINAPI	ASSENTO SANITÁRIO CONVENCIONAL - FORNECIMENTO E INSTALACAO. AF_01/2020	INHI - INSTALAÇÕES HIDROS SANITÁRIAS	UN	1,0000000	37,55	37,55
Composição Auxiliar	88267	SINAPI	ENCANADOR OU BOMBEIRO HIDRÁULICO COM ENCARGOS COMPLEMENTARES	SEDI - SERVIÇOS DIVERSOS	H	0,1536000	31,50	4,83
Composição Auxiliar	88316	SINAPI	SERVENTE COM ENCARGOS COMPLEMENTARES	SEDI - SERVIÇOS DIVERSOS	H	0,0484000	23,23	1,12

Insumo	00000377	SINAPI	ASSENTO SANITARIO DE PLASTICO, TIPO CONVENCIONAL	Material	UN	1,0000000	31,60	31,60	
				MO sem LS =>	4,29	LS =>	0,00	MO com LS =>	4,29
				Valor do BDI =>	9,15			Valor com BDI =>	46,70
						Quant. =>	4,0000000	Preço Total =>	186,80

7.6			PINTURA					30.660,55	
7.6.1	Código	Banco	Descrição	Tipo	Und	Quant.	Valor Unit	Total	
Composição	88497	SINAPI	EMASSAMENTO COM MASSA LÁTEX, APLICAÇÃO EM PAREDE, DUAS DEMÃOS, LIXAMENTO MANUAL. AF 04/2023	PINT - PINTURAS	m²	1,0000000	19,22	19,22	
Composição Auxiliar	88310	SINAPI	PINTOR COM ENCARGOS COMPLEMENTARES	SEDI - SERVIÇOS DIVERSOS	H	0,3610000	33,74	12,18	
Composição Auxiliar	88316	SINAPI	SERVENTE COM ENCARGOS COMPLEMENTARES	SEDI - SERVIÇOS DIVERSOS	H	0,1203000	23,23	2,79	
Insumo	00003767	SINAPI	LIXA EM FOLHA PARA PAREDE OU MADEIRA, NUMERO 120, COR VERMELHA	Material	UN	0,0802000	1,05	0,08	
Insumo	00043626	SINAPI	MASSA CORRIDA PARA SUPERFICIES DE AMBIENTES INTERNOS	Material	KG	1,3389000	3,12	4,17	
				MO sem LS =>	10,16	LS =>	0,00	MO com LS =>	10,16
				Valor do BDI =>	4,68			Valor com BDI =>	23,90
						Quant. =>	632,0400000	Preço Total =>	15.105,75

7.6.2	Código	Banco	Descrição	Tipo	Und	Quant.	Valor Unit	Total	
Composição	88485	SINAPI	FUNDO SELADOR ACRÍLICO, APLICAÇÃO MANUAL EM PAREDE, UMA DEMÃO. AF_04/2023	PINT - PINTURAS	m²	1,0000000	4,23	4,23	
Composição Auxiliar	88310	SINAPI	PINTOR COM ENCARGOS COMPLEMENTARES	SEDI - SERVIÇOS DIVERSOS	H	0,0666000	33,74	2,24	
Composição Auxiliar	88316	SINAPI	SERVENTE COM ENCARGOS COMPLEMENTARES	SEDI - SERVIÇOS DIVERSOS	H	0,0222000	23,23	0,51	
Insumo	00006085	SINAPI	SELADOR ACRILICO OPACO PREMIUM INTERIOR/EXTERIOR	Material	L	0,1666000	8,89	1,48	
				MO sem LS =>	1,87	LS =>	0,00	MO com LS =>	1,87
				Valor do BDI =>	1,03			Valor com BDI =>	5,26
						Quant. =>	632,0400000	Preço Total =>	3.324,53

7.6.3	Código	Banco	Descrição	Tipo	Und	Quant.	Valor Unit	Total	
Composição	88489	SINAPI	PINTURA LÁTEX ACRÍLICA PREMIUM, APLICAÇÃO MANUAL EM PAREDES, DUAS DEMÃOS. AF_04/2023	PINT - PINTURAS	m²	1,0000000	13,53	13,53	
Composição Auxiliar	88310	SINAPI	PINTOR COM ENCARGOS COMPLEMENTARES	SEDI - SERVIÇOS DIVERSOS	H	0,1631000	33,74	5,50	
Composição Auxiliar	88316	SINAPI	SERVENTE COM ENCARGOS COMPLEMENTARES	SEDI - SERVIÇOS DIVERSOS	H	0,0544000	23,23	1,26	
Insumo	00007356	SINAPI	TINTA LATEX ACRILICA PREMIUM, COR BRANCO FOSCO	Material	L	0,2285000	29,67	6,77	
				MO sem LS =>	4,59	LS =>	0,00	MO com LS =>	4,59
				Valor do BDI =>	3,29			Valor com BDI =>	16,82
						Quant. =>	632,0400000	Preço Total =>	10.630,91

7.6.4	Código	Banco	Descrição	Tipo	Und	Quant.	Valor Unit	Total		
Composição	73739/001	SINAPI	PINTURA ESMALTE ACETINADO EM MADEIRA, DUAS DEMAOS	PINT - PINTURAS	m²	1,0000000	25,73	25,73		
Composição Auxiliar	88310	SINAPI	PINTOR COM ENCARGOS COMPLEMENTARES	SEDI - SERVIÇOS DIVERSOS	H	0,4000000	33,74	13,49		
Composição Auxiliar	88316	SINAPI	SERVENTE COM ENCARGOS COMPLEMENTARES	SEDI - SERVIÇOS DIVERSOS	H	0,2000000	23,23	4,64		
Insumo	00003767	SINAPI	LIXA EM FOLHA PARA PAREDE OU MADEIRA, NUMERO 120, COR VERMELHA	Material	UN	0,4000000	1,05	0,42		
Insumo	00005318	SINAPI	DILUENTE AGUARRAS	Material	L	0,0400000	19,00	0,76		
Insumo	00007311	SINAPI	TINTA ESMALTE SINTETICO PREMIUM ACETINADO	Material	L	0,1600000	40,14	6,42		
					MO sem LS =>	12,23	LS =>	0,00	MO com LS =>	12,23
					Valor do BDI =>	6,27			Valor com BDI =>	32,00
							Quant. =>	49,9800000	Preço Total =>	1.599,36

7.7			LIMPEZA GERAL						882,00
7.7.1	Código	Banco	Descrição	Tipo	Und	Quant.	Valor Unit	Total	
Composição	2450	ORSE	Limpeza geral	Limpeza	m²	1,0000000	2,37	2,37	
Composição Auxiliar	10549	ORSE	Encargos Complementares - Servente	Provisórios	h	0,1000000	3,72	0,37	
Insumo	1997	ORSE	Sabão em pó	Material	kg	0,0050000	10,37	0,05	
Insumo	2414	ORSE	Vassoura piaçava	Material	un	0,0500000	11,80	0,59	
Insumo	00006111/SINAPI	ORSE	Servente de obras (horista)	Mão de Obra	h	0,1000000	13,65	1,36	
				MO sem LS =>	1,36	LS =>	0,00	MO com LS =>	1,36
				Valor do BDI =>	0,57			Valor com BDI =>	2,94
						Quant. =>	300,0000000	Preço Total =>	882,00

8			PSF LAGOA DO MACAMBA						56.522,40
8.1			ESQUADRIAS						334,49
8.1.1	Código	Banco	Descrição	Tipo		Und	Quant.	Valor Unit	Total
Composição	102189	SINAPI	JOGO DE FERRAGENS CROMADAS PARA PORTA DE VIDRO TEMPERADO, UMA FOLHA COMPOSTO DE DOBRADICAS SUPERIOR E INFERIOR, TRINCO, FECHADURA, CONTRA FECHADURA COM CAPUCHINHO SEM MOLA E PUXADOR. AF_01/2021	ESQV - ESQUADRIAS/FERRAGENS/VIDROS		UN	1,0000000	268,93	268,93
Composição Auxiliar	88316	SINAPI	SERVENTE COM ENCARGOS COMPLEMENTARES	SEDI - SERVIÇOS DIVERSOS		H	1,9940000	23,23	46,32
Composição Auxiliar	88325	SINAPI	VIDRACEIRO COM ENCARGOS COMPLEMENTARES	SEDI - SERVIÇOS DIVERSOS		H	1,9950000	24,27	48,41
Insumo	00003104	SINAPI	CONJ. DE FERRAGENS PARA PORTA DE VIDRO TEMPERADO, EM ZAMAC CROMADO, CONTEMPLANDO DOBRADICA INF., DOBRADICA SUP., PIVO PARA DOBRADICA INF., PIVO PARA DOBRADICA SUP., FECHADURA CENTRAL EM ZAMC. CROMADO, CONTRA FECHADURA DE PRESSAO	Material		CJ	1,0000000	174,20	174,20
				MO sem LS =>	59,87	LS =>	0,00	MO com LS =>	59,87
				Valor do BDI =>	65,56			Valor com BDI =>	334,49
						Quant. =>	1,0000000	Preço Total =>	334,49

8.2			COBERTURA					23.269,61
8.2.1	Código	Banco	Descrição	Tipo	Und	Quant.	Valor Unit	Total
Composição	9211	ORSE	Revisão em cobertura com telha cerâmica tipo canal, 1ª, com reposição de 50% do material - R1	Telhamento	m²	1,0000000	117,72	117,72
Composição Auxiliar	9	ORSE	Remoção de telhamento com telhas cerâmicas	Demolições / Remoções	m²	1,0000000	11,72	11,72
Composição Auxiliar	30	ORSE	Demolição de madeiramento em coberturas com telhas cerâmicas	Demolições / Remoções	m²	0,5000000	25,40	12,70

Composição Auxiliar	196	ORSE	Madeiramento em massaranduba/madeira de lei, acabamento serrado c/ ripão 5 x 3cm e ripa 4 x 1,5cm, exclusive peças principais	Madeiramento	m²	0,5000000	95,87	47,93		
Composição Auxiliar	278	ORSE	Limpeza (Lavagem) de telhas	Telhamento	m²	0,9000000	3,47	3,12		
Composição Auxiliar	10549	ORSE	Encargos Complementares - Servente	Provisórios	h	1,0000000	3,72	3,72		
Composição Auxiliar	10551	ORSE	Encargos Complementares - Carpinteiro	Provisórios	h	0,5000000	3,62	1,81		
Insumo	4711	ORSE	Telha cerâmica tipo colonial, simples, não resinada, comp=50cm, 26 un/m² (Itabaiana ou similar)	Material	un	13,0000000	0,85	11,05		
Insumo	00001213	SINAPI	CARPINTEIRO DE FORMAS (HORISTA)	Mão de Obra	H	0,5000000	22,92	11,46		
Insumo	00006111	SINAPI	SERVENTE DE OBRAS (HORISTA)	Mão de Obra	H	1,0000000	14,21	14,21		
					MO sem LS =>	66,56	LS =>	0,00	MO com LS =>	66,56
					Valor do BDI =>	28,70			Valor com BDI =>	146,42
					Quant. =>	98,5500000	Preço Total =>	14.429,69		

8.2.2	Código Banco		Descrição	Tipo	Und	Quant.	Valor Unit	Total	
Composição	263	ORSE	Revisão em cobertura com telha ceramica tipo canal comum, Itabaiana ou similar, com reposição de 10% do material	Telhamento	m²	1,0000000	61,05	61,05	
Composição Auxiliar	9	ORSE	Remoção de telhamento com telhas cerâmicas	Demolições / Remoções	m²	1,0000000	11,72	11,72	
Composição Auxiliar	30	ORSE	Demolição de madeiramento em coberturas com telhas cerâmicas	Demolições / Remoções	m²	0,1000000	25,40	2,54	
Composição Auxiliar	196	ORSE	Madeiramento em massaranduba/madeira de lei, acabamento serrado c/ ripão 5 x 3cm e ripa 4 x 1,5cm, exclusive peças principais	Madeiramento	m²	0,1000000	95,87	9,58	
Composição Auxiliar	278	ORSE	Limpeza (Lavagem) de telhas	Telhamento	m²	0,9000000	3,47	3,12	
Composição Auxiliar	10549	ORSE	Encargos Complementares - Servente	Provisórios	h	1,0000000	3,72	3,72	
Composição Auxiliar	10551	ORSE	Encargos Complementares - Carpinteiro	Provisórios	h	0,5000000	3,62	1,81	
Insumo	4711	ORSE	Telha cerâmica tipo colonial, simples, não resinada, comp=50cm, 26 un/m² (Itabaiana ou similar)	Material	un	3,4000000	0,85	2,89	
Insumo	00001213	SINAPI	CARPINTEIRO DE FORMAS (HORISTA)	Mão de Obra	H	0,5000000	22,92	11,46	
Insumo	00006111	SINAPI	SERVENTE DE OBRAS (HORISTA)	Mão de Obra	H	1,0000000	14,21	14,21	
MO sem LS =>					43,23	LS =>	0,00	MO com LS =>	43,23
Valor do BDI =>					14,88			Valor com BDI =>	75,93
						Quant. =>	98,5500000	Preço Total =>	7.482,90

8.2.3	Código	Banco	Descrição	Tipo	Und	Quant.	Valor Unit	Total	
Composição	96116	SINAPI	FORRO EM RÉGUAS DE PVC, FRISADO, PARA AMBIENTES COMERCIAIS, INCLUSIVE ESTRUTURA BIDIRECIONAL DE FIXAÇÃO. AF_08/2023_PS	REVE - REVESTIMENTO E TRATAMENTO DE SUPERFÍCIES	m²	1,0000000	72,16	72,16	
Composição Auxiliar	88278	SINAPI	MONTADOR DE ESTRUTURA METÁLICA COM ENCARGOS COMPLEMENTARES	SEDI - SERVIÇOS DIVERSOS	H	0,6000000	34,52	20,71	
Insumo	00036238	SINAPI	FORRO DE PVC, FRISADO, BRANCO, REGUA DE 20 CM, ESPESSURA DE 8 MM A 10 MM E COMPRIMENTO 6 M (SEM COLOCACAO)	Material	m²	1,0363000	22,98	23,81	
Insumo	00039427	SINAPI	PERFIL CANALETA, FORMATO C, EM ACO ZINCADO, PARA ESTRUTURA FORRO DRYWALL, E = 0,5 MM, "46 X 18" (L X H), COMPRIMENTO 3 M	Material	M	3,5470000	5,96	21,14	
Insumo	00039430	SINAPI	PENDURAL OU PRESILHA REGULADORA, EM ACO GALVANIZADO, COM CORPO, MOLA E REBITE, PARA PERFIL TIPO CANALETA DE ESTRUTURA EM FORROS DRYWALL	Material	UN	1,2267000	2,24	2,74	
Insumo	00039443	SINAPI	PARAFUSO DRY WALL, EM ACO ZINCADO, CABECA LENTILHA E PONTA BROCA (LB), LARGURA 4,2 MM, COMPRIMENTO 13 MM	Material	UN	2,2134000	0,27	0,59	
Insumo	00040547	SINAPI	PARAFUSO ZINCADO, AUTOBROCANTE, FLANGEADO, 4,2 MM X 19 MM	Material	CENTO	0,0123000	30,30	0,37	
Insumo	00040552	SINAPI	PARAFUSO, AUTOATARRAXANTE, CABECA CHATA, FENDA SIMPLES, EM ACO ZINCADO, 1/4" (6,35 MM) X 25 MM	Material	CENTO	0,0336000	51,94	1,74	
Insumo	00043131	SINAPI	ARAME GALVANIZADO 6 BWG, D = 5,16 MM (0,157 KG/M), OU 8 BWG, D = 4,19 MM (0,101 KG/M), OU 10 BWG, D = 3,40 MM (0,0713 KG/M)	Material	KG	0,0370000	28,69	1,06	
				MO sem LS =>	16,14	LS =>	0,00	MO com LS =>	16,14
				Valor do BDI =>	17,59			Valor com BDI =>	89,75
				Quant. =>		15,1200000	Preço Total =>		1.357,02

8.3			PISO					5.979,84	
8.3.1	Código	Banco	Descrição	Tipo	Und	Quant.	Valor Unit	Total	
Composição	16	ORSE	Demolição manual de piso cimentado sobre lastro de concreto - Rev 01	Demolições / Remoções	m²	1,0000000	25,39	25,39	
Composição Auxiliar	10549	ORSE	Encargos Complementares - Servente	Provisórios	h	1,3000000	3,72	4,83	
Composição Auxiliar	10550	ORSE	Encargos Complementares - Pedreiro	Provisórios	h	0,1300000	3,59	0,46	
Insumo	00004750/SINAPI	ORSE	Pedreiro (horista)	Mão de Obra	h	0,1300000	18,21	2,36	
Insumo	00006111/SINAPI	ORSE	Servente de obras (horista)	Mão de Obra	h	1,3000000	13,65	17,74	
				MO sem LS =>	20,10	LS =>	0,00	MO com LS =>	20,10
				Valor do BDI =>	6,19			Valor com BDI =>	31,58
						Quant. =>	47,1200000	Preço Total =>	1.488,04

8.3.2	Código	Banco	Descrição	Tipo	Und	Quant.	Valor Unit	Total		
Composição	102476	SINAPI	CONCRETO FCK = 25MPa, TRAÇO 1:2,2:2,5 (EM MASSA SECA DE CIMENTO/ AREIA MÉDIA/ SEIXO ROLADO) - PREPARO MECÂNICO COM BETONEIRA 400 L. AF_05/2021	FUES - FUNDAÇÕES E ESTRUTURAS	m³	1,0000000	707,81	707,81		
Composição Auxiliar	88316	SINAPI	SERVENTE COM ENCARGOS COMPLEMENTARES	SEDI - SERVIÇOS DIVERSOS	H	2,2483000	23,23	52,22		
Composição Auxiliar	88377	SINAPI	OPERADOR DE BETONEIRA ESTACIONÁRIA/MISTURADOR COM ENCARGOS COMPLEMENTARES	SEDI - SERVIÇOS DIVERSOS	H	1,4222000	39,73	56,50		
Composição Auxiliar	88830	SINAPI	BETONEIRA CAPACIDADE NOMINAL DE 400 L, CAPACIDADE DE MISTURA 280 L, MOTOR ELÉTRICO TRIFÁSICO POTÊNCIA DE 2 CV, SEM CARREGADOR - CHP DIURNO. AF_05/2023	CHOR - CUSTOS HORÁRIOS DE MÁQUINAS E EQUIPAMENTOS	CHP	0,7320000	2,06	1,50		
Composição Auxiliar	88831	SINAPI	BETONEIRA CAPACIDADE NOMINAL DE 400 L, CAPACIDADE DE MISTURA 280 L, MOTOR ELÉTRICO TRIFÁSICO POTÊNCIA DE 2 CV, SEM CARREGADOR - CHI DIURNO. AF_05/2023	CHOR - CUSTOS HORÁRIOS DE MÁQUINAS E EQUIPAMENTOS	CHI	0,6902000	0,38	0,26		
Insumo	00000370	SINAPI	AREIA MEDIA - POSTO JAZIDA/FORNECEDOR (RETIRADO NA JAZIDA, SEM TRANSPORTE)	Material	m³	0,7277000	110,00	80,04		
Insumo	00001379	SINAPI	CIMENTO PORTLAND COMPOSTO CP II-32	Material	KG	381,6832000	0,79	301,52		
Insumo	00004734	SINAPI	SEIXO ROLADO PARA APLICACAO EM CONCRETO (POSTO PEDREIRA/FORNECEDOR, SEM FRETE)	Material	m³	0,5890000	366,34	215,77		
					MO sem LS =>	78,39	LS =>	0,00	MO com LS =>	78,39
					Valor do BDI =>	172,56			Valor com BDI =>	880,37

					Quant. =>	2,3500000	Preço Total =>	2.068,86
8.3.3	Código	Banco	Descrição	Tipo	Und	Quant.	Valor Unit	Total
Composição	200102	AGETOP CIVIL	COSTURA DE TRINCA EM ALVENARIA DE TIJOLO	2001	m	1,0000000	13,42	13,42
Insumo	2438	AGETOP CIVIL	AÇO CA-50 - 8,0 MM (5/16")	Material	Kg	0,3900000	6,89	2,68
Insumo	1215	AGETOP CIVIL	CIMENTO PORTLAND CPII-32	Material	Kg	0,7100000	0,65	0,46
Insumo	0104	AGETOP CIVIL	AREIA MÉDIA	Material	m³	0,0015000	165,23	0,24
Insumo	0004	AGETOP CIVIL	PEDREIRO	Mão de Obra	H	0,2500000	22,30	5,57
Insumo	0005	AGETOP CIVIL	SERVENTE	Mão de Obra	H	0,3300000	13,56	4,47
					MO sem LS =>	10,04	LS =>	0,00
					Valor do BDI =>	3,27	MO com LS =>	10,04
							Valor com BDI =>	16,69
					Quant. =>	10,0000000	Preço Total =>	166,90

8.3.4	Código Banco	Descrição	Tipo	Und	Quant.	Valor Unit	Total
Composição	87298 SINAPI	ARGAMASSA TRAÇO 1:3 (EM VOLUME DE CIMENTO E AREIA MÉDIA ÚMIDA) PARA CONTRAPISO, PREPARO MECÂNICO COM BETONEIRA 400 L. AF_08/2019	SEDI - SERVIÇOS DIVERSOS	m³	1,0000000	771,85	771,85
Composição Auxiliar	88377 SINAPI	OPERADOR DE BETONEIRA ESTACIONÁRIA/MISTURADOR COM ENCARGOS COMPLEMENTARES	SEDI - SERVIÇOS DIVERSOS	H	4,4200000	39,73	175,60
Composição Auxiliar	88830 SINAPI	BETONEIRA CAPACIDADE NOMINAL DE 400 L, CAPACIDADE DE MISTURA 280 L, MOTOR ELÉTRICO TRIFÁSICO POTÊNCIA DE 2 CV, SEM CARREGADOR - CHP DIURNO. AF_05/2023	CHOR - CUSTOS HORÁRIOS DE MÁQUINAS E EQUIPAMENTOS	CHP	1,0300000	2,06	2,12
Composição Auxiliar	88831 SINAPI	BETONEIRA CAPACIDADE NOMINAL DE 400 L, CAPACIDADE DE MISTURA 280 L, MOTOR ELÉTRICO TRIFÁSICO POTÊNCIA DE 2 CV, SEM CARREGADOR - CHI DIURNO. AF_05/2023	CHOR - CUSTOS HORÁRIOS DE MÁQUINAS E EQUIPAMENTOS	CHI	3,3900000	0,38	1,28
Insumo	00000370 SINAPI	AREIA MEDIA - POSTO JAZIDA/FORNECEDOR (RETIRADO NA JAZIDA, SEM TRANSPORTE)	Material	m³	1,2700000	110,00	139,70
Insumo	00001379 SINAPI	CIMENTO PORTLAND COMPOSTO CP II-32	Material	KG	573,6100000	0,79	453,15
		MO sem LS =>	141,97	LS =>	0,00	MO com LS =>	141,97
		Valor do BDI =>	188,17			Valor com BDI =>	960,02
		Quant. =>	2,3500000	Preço Total =>	2.256,04		

8.4			ELETRICA				1.347,28
8.4.1			INTERRUPTORES				1.198,00
8.4.1.1	Código Banco	Descrição	Tipo	Und	Quant.	Valor Unit	Total
Composição	631 ORSE	Revisão de ponto de interruptor com reposição do interruptor	Revisões e Reposições	pt	1,0000000	14,54	14,54
Composição Auxiliar	10552 ORSE	Encargos Complementares - Eletricista	Provisórios	h	0,5000000	3,58	1,79
Insumo	1117 ORSE	Interruptor embutir 01 seção simples com placa	Material	un	1,0000000	3,40	3,40
Insumo	00002436/SINAPI ORSE	Eletricista (horista)	Mão de Obra	h	0,5000000	18,21	9,10
Insumo	00020111/SINAPI ORSE	Fita isolante adesiva antichama, uso ate 750 v, em rolo de 19 mm x 20 m	Material	un	0,0250000	10,10	0,25
		MO sem LS =>	9,10	LS =>	0,00	MO com LS =>	9,10
		Valor do BDI =>	3,54			Valor com BDI =>	18,08
		Quant. =>	6,0000000	Preço Total =>	108,48		

8.4.1.2	Código Banco	Descrição	Tipo	Und	Quant.	Valor Unit	Total
Composição	624 ORSE	Revisão de ponto de luz tipo 1, em teto ou parede	Revisões e Reposições	pt	1,0000000	27,50	27,50
Composição Auxiliar	10549 ORSE	Encargos Complementares - Servente	Provisórios	h	0,4900000	3,72	1,82
Composição Auxiliar	10552 ORSE	Encargos Complementares - Eletricista	Provisórios	h	0,5400000	3,58	1,93
Insumo	10394 ORSE	Bucha em liga zamak para eletroduto 16mm, d=1/2"	Material	un	0,2000000	0,35	0,07
Insumo	00002436/SINAPI ORSE	Eletricista (horista)	Mão de Obra	h	0,5400000	18,21	9,83
Insumo	00002557/SINAPI ORSE	Caixa de luz "4 x 4" em aço esmaltada	Material	un	0,1000000	3,11	0,31
Insumo	00002673/SINAPI ORSE	Eletroduto de pvc rígido roscavel de 1/2 ", sem luva	Material	m	0,4500000	3,53	1,58
Insumo	00006111/SINAPI ORSE	Servente de obras (horista)	Mão de Obra	h	0,4900000	13,65	6,68
Insumo	00011891/SINAPI ORSE	Cordao de cobre, flexivel, torcido, classe 4 ou 5, isolacaoem pvc/d, 300 v, 2condutores de 2,5 mm2	Material	m	1,1000000	4,62	5,08
Insumo	00020111/SINAPI ORSE	Fita isolante adesiva antichama, uso ate 750 v, em rolo de 19 mm x 20 m	Material	un	0,0150000	10,10	0,15
Insumo	00043132/SINAPI ORSE	Arame recozido 16 bwg, d = 1,65 mm (0,016 kg/m) ou 18 bwg, d = 1,25 mm (0,01 kg/m)	Material	kg	0,0020000	26,90	0,05
		MO sem LS =>	16,51	LS =>	0,00	MO com LS =>	16,51
		Valor do BDI =>	6,70			Valor com BDI =>	34,20
		Quant. =>	8,0000000	Preço Total =>	273,60		

8.4.1.3	Código Banco	Descrição	Tipo	Und	Quant.	Valor Unit	Total
Composição	97601 SINAPI	REFLETOR EM ALUMÍNIO, DE SUPORTE E ALÇA, COM LÂMPADA VAPOR DE MERCÚRIO DE 250 W, COM REATOR ALTO FATOR DE POTÊNCIA - FORNECIMENTO E INSTALAÇÃO. AF_02/2020	INEL - INSTALAÇÃO ELÉTRICA/ELETRIFICAÇÃO E ILUMINAÇÃO EXTERNA	UN	1,0000000	328,00	328,00
Composição Auxiliar	88247 SINAPI	AUXILIAR DE ELETRICISTA COM ENCARGOS COMPLEMENTARES	SEDI - SERVIÇOS DIVERSOS	H	0,1735000	24,39	4,23
Composição Auxiliar	88264 SINAPI	ELETRICISTA COM ENCARGOS COMPLEMENTARES	SEDI - SERVIÇOS DIVERSOS	H	0,4165000	32,69	13,61
Insumo	00003749 SINAPI	LAMPADA VAPOR MERCURIO 250 W (BASE E40)	Material	UN	1,0000000	27,00	27,00
Insumo	00013390 SINAPI	REFLETOR REDONDO EM ALUMINIO ANODIZADO PARA LAMPADA VAPOR DE MERCURIO/SODIO, CORPO EM ALUMINIO COM PINTURA EPOXI, PARA LAMPADA E-27 DE 300 W, COM SUPORTE REDONDO E ALÇA REGULAVEL PARA FIXACAO.	Material	UN	1,0000000	123,16	123,16
Insumo	00039374 SINAPI	REATOR INTERNO/INTEGRADO PARA LAMPADA VAPOR METALICO 400 W, ALTO FATOR DE POTENCIA	Material	UN	1,0000000	160,00	160,00
		MO sem LS =>	12,65	LS =>	0,00	MO com LS =>	12,65
		Valor do BDI =>	79,96			Valor com BDI =>	407,96
		Quant. =>	2,0000000	Preço Total =>	815,92		

8.4.2			TOMADAS				149,28
8.4.2.1	Código Banco	Descrição	Tipo	Und	Quant.	Valor Unit	Total
Composição	627 ORSE	Revisão de ponto de tomada simples com reposição da tomada	Revisões e Reposições	pt	1,0000000	20,01	20,01
Composição Auxiliar	10552 ORSE	Encargos Complementares - Eletricista	Provisórios	h	0,5000000	3,58	1,79

Insumo	9096	ORSE	Tomada 2p + t, ABNT, de embutir, 10 A, com placa em pvc	Material	un	1,0000000	8,87	8,87	
Insumo	00002436/SINAPI	ORSE	Eletricista (horista)	Mão de Obra	h	0,5000000	18,21	9,10	
Insumo	00020111/SINAPI	ORSE	Fita isolante adesiva antichama, uso ate 750 v, em rolo de 19 mm x 20 m	Material	un	0,0250000	10,10	0,25	
				MO sem LS =>	9,10	LS =>	0,00	MO com LS =>	9,10
				Valor do BDI =>	4,87			Valor com BDI =>	24,88
						Quant. =>	6,0000000	Preço Total =>	149,28

8.5			Hidráulica						1.630,38
8.5.1		Código Banco	Descrição	Tipo	Und	Quant.	Valor Unit	Total	
Composição		1680 ORSE	Revisão de ponto de esgoto tipo 1	Tubos e Conexões de PVC Rígido Sotável para Esnotn	un	1,0000000	36,30	36,30	
Composição Auxiliar		10549 ORSE	Encargos Complementares - Servente	Provisórios	h	0,3150000	3,72	1,17	
Composição Auxiliar		10554 ORSE	Encargos Complementares - Encanador	Provisórios	h	0,3460000	3,65	1,26	
Insumo		138 ORSE	Adesivo pvc em frasco de 850 gramas	Material	kg	0,2500000	70,87	17,71	
Insumo		00001966/SINAPI	Curva pvc curta 90 graus, dn 100 mm, para esgoto predial	Material	un	0,1000000	19,13	1,91	
Insumo		00002696/SINAPI	Encanador ou bombeiro hidraulico (horista)	Mão de Obra	h	0,3460000	18,21	6,30	
Insumo		00006111/SINAPI	Servente de obras (horista)	Mão de Obra	h	0,3150000	13,65	4,29	
Insumo		00009836/SINAPI	Tubo pvc serie normal, dn 100 mm, para esgoto predial (nbr 5688)	Material	m	0,3000000	12,23	3,66	
				MO sem LS =>	10,59	LS =>	0,00	MO com LS =>	10,59
				Valor do BDI =>	8,84			Valor com BDI =>	45,14
				Quant. =>		8,0000000		Preço Total =>	361,12

8.5.2		Código Banco	Descrição	Tipo	Und	Quant.	Valor Unit	Total	
Composição		86906 SINAPI	TORNEIRA CROMADA DE MESA, 1/2"OU 3/4" PARA LAVATÓRIO, PADRÃO POPULAR - FORNECIMENTO E INSTALAÇÃO. AF_01/2020	INHI - INSTALAÇÕES HIDROS SANITÁRIAS	UN	1,0000000	78,65	78,65	
Composição Auxiliar		88267 SINAPI	ENCANADOR OU BOMBEIRO HIDRÁULICO COM ENCARGOS COMPLEMENTARES	SEDI - SERVIÇOS DIVERSOS	H	0,0960000	31,50	3,02	
Composição Auxiliar		88316 SINAPI	SERVENTE COM ENCARGOS COMPLEMENTARES	SEDI - SERVIÇOS DIVERSOS	H	0,0303000	23,23	0,70	
Insumo		00003146 SINAPI	FITA VEDA ROSCA EM ROLOS DE 18 MM X 10 M (L X C)	Material	UN	0,0210000	3,18	0,06	
Insumo		00013415 SINAPI	TORNEIRA DE MESA/BANCADA, PARA LAVATORIO, FIXA, METALICA CROMADA, PADRAO POPULAR, 1/2 " OU 3/4 " (REF 1193)	Material	UN	1,0000000	74,87	74,87	
				MO sem LS =>	2,68	LS =>	0,00	MO com LS =>	2,68
				Valor do BDI =>	19,17			Valor com BDI =>	97,82
				Quant. =>		2,0000000		Preço Total =>	195,64

8.5.3		Código Banco	Descrição	Tipo	Und	Quant.	Valor Unit	Total	
Composição		86913 SINAPI	TORNEIRA CROMADA 1/2"OU 3/4"PARA TANQUE, PADRÃO POPULAR - FORNECIMENTO E INSTALAÇÃO. AF_01/2020	INHI - INSTALAÇÕES HIDROS SANITÁRIAS	UN	1,0000000	58,04	58,04	
Composição Auxiliar		88267 SINAPI	ENCANADOR OU BOMBEIRO HIDRÁULICO COM ENCARGOS COMPLEMENTARES	SEDI - SERVIÇOS DIVERSOS	H	0,1525000	31,50	4,80	
Composição Auxiliar		88316 SINAPI	SERVENTE COM ENCARGOS COMPLEMENTARES	SEDI - SERVIÇOS DIVERSOS	H	0,0481000	23,23	1,11	
Insumo		00003146 SINAPI	FITA VEDA ROSCA EM ROLOS DE 18 MM X 10 M (L X C)	Material	UN	0,0210000	3,18	0,06	
Insumo		00007604 SINAPI	TORNEIRA METALICA CROMADA PARA TANQUE / JARDIM, SEM BICO , CANO LONGO, DE PAREDE, PADRAO POPULAR / USO GERAL, 1/2 " OU 3/4 " (REF 1126)	Material	UN	1,0000000	52,07	52,07	
				MO sem LS =>	4,25	LS =>	0,00	MO com LS =>	4,25
				Valor do BDI =>	14,15			Valor com BDI =>	72,19
				Quant. =>		2,0000000		Preço Total =>	144,38

8.5.4		Código Banco	Descrição	Tipo	Und	Quant.	Valor Unit	Total	
Composição		100849 SINAPI	ASSENTO SANITÁRIO CONVENCIONAL - FORNECIMENTO E INSTALACAO. AF_01/2020	INHI - INSTALAÇÕES HIDROS SANITÁRIAS	UN	1,0000000	37,55	37,55	
Composição Auxiliar		88267 SINAPI	ENCANADOR OU BOMBEIRO HIDRÁULICO COM ENCARGOS COMPLEMENTARES	SEDI - SERVIÇOS DIVERSOS	H	0,1536000	31,50	4,83	
Composição Auxiliar		88316 SINAPI	SERVENTE COM ENCARGOS COMPLEMENTARES	SEDI - SERVIÇOS DIVERSOS	H	0,0484000	23,23	1,12	
Insumo		00000377 SINAPI	ASSENTO SANITARIO DE PLASTICO, TIPO CONVENCIONAL	Material	UN	1,0000000	31,60	31,60	
				MO sem LS =>	4,29	LS =>	0,00	MO com LS =>	4,29
				Valor do BDI =>	9,15			Valor com BDI =>	46,70
				Quant. =>		4,0000000		Preço Total =>	186,80

8.5.5		Código Banco	Descrição	Tipo	Und	Quant.	Valor Unit	Total	
Insumo		899 ORSE	Engate em PVC (ligação flexível), acabamento branco, 1/2" x 30cm, Amanco ou similar	Material	un	1,0000000	4,84	4,84	
				MO sem LS =>	0,00	LS =>	0,00	MO com LS =>	0,00
				Valor do BDI =>	1,17			Valor com BDI =>	6,01
				Quant. =>		3,0000000		Preço Total =>	18,03

8.5.6		Código Banco	Descrição	Tipo	Und	Quant.	Valor Unit	Total	
Insumo		3766 ORSE	Sifão para pia em aço inox ref. 1680 linha C, 1 x 1 1/2 (deca ou similar) Sifão para pia em aço inox ref. 1680 linha C, 1 x 1 1/2 (deca ou similar)	Material	un	1,0000000	194,14	194,14	
				MO sem LS =>	0,00	LS =>	0,00	MO com LS =>	0,00
				Valor do BDI =>	47,33			Valor com BDI =>	241,47
				Quant. =>		3,0000000		Preço Total =>	724,41

8.6			PINTURA						23.523,66
8.6.1		Código Banco	Descrição	Tipo	Und	Quant.	Valor Unit	Total	
Composição		88497 SINAPI	EMASSAMENTO COM MASSA LÁTEX, APLICAÇÃO EM PAREDE, DUAS DEMÃOS, LIXAMENTO MANUAL. AF_04/2023	PINT - PINTURAS	m²	1,0000000	19,22	19,22	
Composição Auxiliar		88310 SINAPI	PINTOR COM ENCARGOS COMPLEMENTARES	SEDI - SERVIÇOS DIVERSOS	H	0,3610000	33,74	12,18	
Composição Auxiliar		88316 SINAPI	SERVENTE COM ENCARGOS COMPLEMENTARES	SEDI - SERVIÇOS DIVERSOS	H	0,1203000	23,23	2,79	
Insumo		00003767 SINAPI	LIXA EM FOLHA PARA PAREDE OU MADEIRA, NUMERO 120, COR VERMELHA	Material	UN	0,0802000	1,05	0,08	
Insumo		00043626 SINAPI	MASSA CORRIDA PARA SUPERFICIES DE AMBIENTES INTERNOS	Material	KG	1,3389000	3,12	4,17	
				MO sem LS =>	10,16	LS =>	0,00	MO com LS =>	10,16
				Valor do BDI =>	4,68			Valor com BDI =>	23,90
				Quant. =>		466,3300000		Preço Total =>	11.145,28

8.6.2		Código Banco	Descrição	Tipo	Und	Quant.	Valor Unit	Total	
-------	--	--------------	-----------	------	-----	--------	------------	-------	--

Composição	88485	SINAPI	FUNDO SELADOR ACRÍLICO, APLICAÇÃO MANUAL EM PAREDE, UMA DEMÃO. AF_04/2023	PINT - PINTURAS	m²	1,0000000	4,23	4,23
Composição Auxiliar	88310	SINAPI	PINTOR COM ENCARGOS COMPLEMENTARES	SEDI - SERVIÇOS DIVERSOS	H	0,0666000	33,74	2,24
Composição Auxiliar	88316	SINAPI	SERVENTE COM ENCARGOS COMPLEMENTARES	SEDI - SERVIÇOS DIVERSOS	H	0,0222000	23,23	0,51
Insumo	00006085	SINAPI	SELADOR ACRILICO OPACO PREMIUM INTERIOR/EXTERIOR	Material	L	0,1666000	8,89	1,48
					MO sem LS =>	1,87	LS =>	0,00
					Valor do BDI =>	1,03		MO com LS =>
								Valor com BDI =>
					Quant. =>	466,3300000	Preço Total =>	2.452,89

8.6.3	Código	Banco	Descrição	Tipo	Und	Quant.	Valor Unit	Total
Composição	88489	SINAPI	PINTURA LÁTEX ACRÍLICA PREMIUM, APLICAÇÃO MANUAL EM PAREDES, DUAS DEMÃOS. AF_04/2023	PINT - PINTURAS	m²	1,0000000	13,53	13,53
Composição Auxiliar	88310	SINAPI	PINTOR COM ENCARGOS COMPLEMENTARES	SEDI - SERVIÇOS DIVERSOS	H	0,1631000	33,74	5,50
Composição Auxiliar	88316	SINAPI	SERVENTE COM ENCARGOS COMPLEMENTARES	SEDI - SERVIÇOS DIVERSOS	H	0,0544000	23,23	1,26
Insumo	00007356	SINAPI	TINTA LATEX ACRILICA PREMIUM, COR BRANCO FOSCO	Material	L	0,2285000	29,67	6,77
					MO sem LS =>	4,59	LS =>	0,00
					Valor do BDI =>	3,29		MO com LS =>
								Valor com BDI =>
					Quant. =>	466,3300000	Preço Total =>	7.843,67

8.6.4	Código	Banco	Descrição	Tipo	Und	Quant.	Valor Unit	Total
Composição	73739/001	SINAPI	PINTURA ESMALTE ACETINADO EM MADEIRA, DUAS DEMAOS	PINT - PINTURAS	m²	1,0000000	25,73	25,73
Composição Auxiliar	88310	SINAPI	PINTOR COM ENCARGOS COMPLEMENTARES	SEDI - SERVIÇOS DIVERSOS	H	0,4000000	33,74	13,49
Composição Auxiliar	88316	SINAPI	SERVENTE COM ENCARGOS COMPLEMENTARES	SEDI - SERVIÇOS DIVERSOS	H	0,2000000	23,23	4,64
Insumo	00003767	SINAPI	LIXA EM FOLHA PARA PAREDE OU MADEIRA, NUMERO 120, COR VERMELHA	Material	UN	0,4000000	1,05	0,42
Insumo	00005318	SINAPI	DILUENTE AGUARRAS	Material	L	0,0400000	19,00	0,76
Insumo	00007311	SINAPI	TINTA ESMALTE SINTETICO PREMIUM ACETINADO	Material	L	0,1600000	40,14	6,42
					MO sem LS =>	12,23	LS =>	0,00
					Valor do BDI =>	6,27		MO com LS =>
								Valor com BDI =>
					Quant. =>	16,3800000	Preço Total =>	524,16

8.6.5	Código	Banco	Descrição	Tipo	Und	Quant.	Valor Unit	Total
Composição	102491	SINAPI	PINTURA DE PISO COM TINTA ACRÍLICA, APLICAÇÃO MANUAL, 2 DEMÃOS, INCLUSO FUNDO PREPARADOR. AF_05/2021	PINT - PINTURAS	m²	1,0000000	21,93	21,93
Composição Auxiliar	88310	SINAPI	PINTOR COM ENCARGOS COMPLEMENTARES	SEDI - SERVIÇOS DIVERSOS	H	0,2750000	33,74	9,27
Composição Auxiliar	88316	SINAPI	SERVENTE COM ENCARGOS COMPLEMENTARES	SEDI - SERVIÇOS DIVERSOS	H	0,1150000	23,23	2,67
Insumo	00006085	SINAPI	SELADOR ACRILICO OPACO PREMIUM INTERIOR/EXTERIOR	Material	L	0,1600000	8,89	1,42
Insumo	00007348	SINAPI	TINTA ACRILICA PREMIUM PARA PISO	Material	L	0,4270000	19,90	8,49
Insumo	00012815	SINAPI	FITA CREPE ROLO DE 25 MM X 50 M	Material	UN	0,0100000	8,97	0,08
					MO sem LS =>	8,07	LS =>	0,00
					Valor do BDI =>	5,34		MO com LS =>
								Valor com BDI =>
					Quant. =>	57,1200000	Preço Total =>	1.557,66

8.7			Limpeza Geral					437,14
8.7.1	Código	Banco	Descrição	Tipo	Und	Quant.	Valor Unit	Total
Composição	2450	ORSE	Limpeza geral	Limpeza	m²	1,0000000	2,37	2,37
Composição Auxiliar	10549	ORSE	Encargos Complementares - Servente	Provisórios	h	0,1000000	3,72	0,37
Insumo	1997	ORSE	Sabão em pó	Material	kg	0,0050000	10,37	0,05
Insumo	2414	ORSE	Vassoura piaçava	Material	un	0,0500000	11,80	0,59
Insumo	00006111/SINAPI	ORSE	Servente de obras (horista)	Mão de Obra	h	0,1000000	13,65	1,36
					MO sem LS =>	1,36	LS =>	0,00
					Valor do BDI =>	0,57		MO com LS =>
								Valor com BDI =>
					Quant. =>	148,6900000	Preço Total =>	437,14

9			PSF CUTIA					54.000,83
9.1			ESQUADRIAS					7.472,50
9.1.1	Código	Banco	Descrição	Tipo	Und	Quant.	Valor Unit	Total
Composição	100687	SINAPI	KIT DE PORTA DE MADEIRA FRISADA, SEMI-OCA (LEVE OU MÉDIA), PADRÃO MÉDIO, 60X210CM, ESPESSURA DE 3,5CM, ITENS INCLUSOS: DOBRADIÇAS, MONTAGEM E INSTALAÇÃO DE BATENTE, FECHADURA COM EXECUÇÃO DO FURO - FORNECIMENTO E INSTALAÇÃO. AF_12/2019	ESQV - ESQUADRIAS/FERRAGENS/VIDROS	UN	1,0000000	1.118,63	1.118,63
Composição Auxiliar	100659	SINAPI	ALIZAR DE 5X1,5CM PARA PORTA FIXADO COM PREGOS, PADRÃO MÉDIO - FORNECIMENTO E INSTALAÇÃO. AF_12/2019	ESQV - ESQUADRIAS/FERRAGENS/VIDROS	M	9,6000000	12,05	115,68
Composição Auxiliar	90806	SINAPI	BATENTE PARA PORTA DE MADEIRA, FIXAÇÃO COM ARGAMASSA, PADRÃO MÉDIO - FORNECIMENTO E INSTALAÇÃO. AF_12/2019	ESQV - ESQUADRIAS/FERRAGENS/VIDROS	UN	1,0000000	435,68	435,68
Composição Auxiliar	90831	SINAPI	FECHADURA DE EMBUTIR PARA PORTA DE BANHEIRO, COMPLETA, ACABAMENTO PADRÃO MÉDIO, INCLUSO EXECUÇÃO DE FURO - FORNECIMENTO E INSTALAÇÃO. AF_12/2019	ESQV - ESQUADRIAS/FERRAGENS/VIDROS	UN	1,0000000	168,07	168,07
Composição Auxiliar	91295	SINAPI	PORTA DE MADEIRA FRISADA, SEMI-OCA (LEVE OU MÉDIA), 60X210CM, ESPESSURA DE 3CM, INCLUSO DOBRADIÇAS - FORNECIMENTO E INSTALAÇÃO. AF_12/2019	ESQV - ESQUADRIAS/FERRAGENS/VIDROS	UN	1,0000000	399,20	399,20
					MO sem LS =>	220,87	LS =>	0,00
					Valor do BDI =>	272,72		MO com LS =>
								Valor com BDI =>
					Quant. =>	1,0000000	Preço Total =>	1.391,35

9.1.2	Código	Banco	Descrição	Tipo	Und	Quant.	Valor Unit	Total
Composição	100681	SINAPI	KIT DE PORTA DE MADEIRA FRISADA, SEMI-OCA (LEVE OU MÉDIA), PADRÃO MÉDIO, 70X210CM, ESPESSURA DE 3CM, ITENS INCLUSOS: DOBRADIÇAS, MONTAGEM E INSTALAÇÃO DE BATENTE, FECHADURA COM EXECUÇÃO DO FURO - FORNECIMENTO E INSTALAÇÃO. AF_12/2019	ESQV - ESQUADRIAS/FERRAGENS/VIDROS	UN	1,0000000	1.144,62	1.144,62
Composição Auxiliar	100659	SINAPI	ALIZAR DE 5X1,5CM PARA PORTA FIXADO COM PREGOS, PADRÃO MÉDIO - FORNECIMENTO E INSTALAÇÃO. AF_12/2019	ESQV - ESQUADRIAS/FERRAGENS/VIDROS	M	9,8000000	12,05	118,09
Composição Auxiliar	90806	SINAPI	BATENTE PARA PORTA DE MADEIRA, FIXAÇÃO COM ARGAMASSA, PADRÃO MÉDIO - FORNECIMENTO E INSTALAÇÃO. AF_12/2019	ESQV - ESQUADRIAS/FERRAGENS/VIDROS	UN	1,0000000	435,68	435,68

Composição Auxiliar	91296	SINAPI	PORTA DE MADEIRA FRISADA, SEMI-OCA (LEVE OU MÉDIA), 70X210CM, ESPESSURA DE 3CM, INCLUSO DOBRADIÇAS - FORNECIMENTO E INSTALAÇÃO. AF_12/2019	ESQV - ESQUADRIAS/FERRAGENS/VIDROS	UN	1,0000000	422,78	422,78		
Composição Auxiliar	91306	SINAPI	FECHADURA DE EMBUTIR PARA PORTAS INTERNAS, COMPLETA, ACABAMENTO PADRÃO MÉDIO, COM EXECUÇÃO DE FURO - FORNECIMENTO E INSTALAÇÃO. AF_12/2019	ESQV - ESQUADRIAS/FERRAGENS/VIDROS	UN	1,0000000	168,07	168,07		
				MO sem LS =>		225,16	LS =>	0,00	MO com LS =>	225,16
				Valor do BDI =>		279,05			Valor com BDI =>	1.423,67
					Quant. =>	2,0000000		Preço Total =>		2.847,34

9.1.3	Código	Banco	Descrição	Tipo	Und	Quant.	Valor Unit	Total	
Composição	97645	SINAPI	REMOÇÃO DE JANELAS, DE FORMA MANUAL, SEM REAPROVEITAMENTO. AF_09/2023	SERP - SERVIÇOS PRELIMINARES	m²	1,0000000	27,48	27,48	
Composição Auxiliar	88309	SINAPI	PEDREIRO COM ENCARGOS COMPLEMENTARES	SEDI - SERVIÇOS DIVERSOS	H	0,2807000	32,27	9,05	
Composição Auxiliar	88316	SINAPI	SERVENTE COM ENCARGOS COMPLEMENTARES	SEDI - SERVIÇOS DIVERSOS	H	0,7936000	23,23	18,43	
				MO sem LS =>	18,12	LS =>	0,00	MO com LS =>	18,12
				Valor do BDI =>	6,69			Valor com BDI =>	34,17
						Quant. =>	2,7100000	Preço Total =>	92,60

9.1.4	Código	Banco	Descrição	Tipo	Und	Quant.	Valor Unit	Total	
Composição	112633	SBC	JANELA DE CORRER ALUMINIO PINTURA ELETROSTATICA E VIDRO 8MM	ESQUADRIAS DE ALUMINIO	m²	1,0000000	773,15	773,15	
Insumo	000050	SBC	CIMENTO PORTLAND CP III 32RS NBR 11578 (quilo)	Material	KG	1,2000000	0,72	0,86	
Insumo	000100	SBC	AREIA GROSSA LAVADA	Material	m³	0,0030000	111,44	0,33	
Insumo	002727	SBC	JANELA DE CORRER ALUMINIO PINTURA ELETROSTATICA BRANCA	Material	m²	1,0500000	448,55	470,97	
Insumo	017133	SBC	VIDRO CRISTAL PLANO INCOLOR 8mm	Material	m²	1,0500000	201,50	211,57	
Insumo	099050	SBC	PEDREIRO	Mão de Obra	H	0,7920000	21,79	17,25	
Insumo	099230	SBC	SERRALHEIRO	Mão de Obra	H	0,9750000	28,18	27,47	
Insumo	099537	SBC	VIDRACEIRO	Mão de Obra	H	0,7540000	20,57	15,50	
Insumo	099661	SBC	AJUDANTE ESPECIALIZADO - VIDRACEIRO	Mão de Obra	H	0,7540000	13,79	10,39	
Insumo	099662	SBC	AJUDANTE DE SERRALHEIRO	Mão de Obra	H	0,9750000	13,79	13,44	
Insumo	099900	SBC	SERVENTE	Mão de Obra	H	0,3900000	13,79	5,37	
				MO sem LS =>	89,42	LS =>	0,00	MO com LS =>	89,42
				Valor do BDI =>	188,49			Valor com BDI =>	961,64
						Quant. =>	1,0000000	Preço Total =>	961,64

9.1.5	Código Banco		Descrição	Tipo	Und	Quant.	Valor Unit	Total	
Composição	13096	ORSE	Porta em vidro temperado 10mm, incolor, inclusive ferragens de fixação e instalação, exclusive puxador - Rev 01_10/2021	Vidros Temperados	m²	1,0000000	695,38	695,38	
Insumo	13857	ORSE	Porta em vidro temperado 10mm, incolor, inclusive ferragens de fixação e instalação, exclusive puxador	Serviços	m²	1,0000000	695,38	695,38	
				MO sem LS =>	0,00	LS =>	0,00	MO com LS =>	0,00
				Valor do BDI =>	169,53			Valor com BDI =>	864,91
						Quant. =>	2,5200000	Preço Total =>	2.179,57

9.2			COBERTURA						12.360,91
9.2.1	Código	Banco	Descrição	Tipo	Und	Quant.	Valor Unit	Total	
Composição	9211	ORSE	Revisão em cobertura com telha cerâmica tipo canal, 1ª, com reposição de 50% do material - R1	Telhamento	m²	1,0000000	117,72	117,72	
Composição Auxiliar	9	ORSE	Remoção de telhamento com telhas cerâmicas	Demolições / Remoções	m²	1,0000000	11,72	11,72	
Composição Auxiliar	30	ORSE	Demolição de madeiramento em coberturas com telhas cerâmicas	Demolições / Remoções	m²	0,5000000	25,40	12,70	
Composição Auxiliar	196	ORSE	Madeiramento em massaranduba/madeira de lei, acabamento serrado c/ ripão 5 x 3cm e ripa 4 x 1,5cm, exclusive peças principais	Madeiramento	m²	0,5000000	95,87	47,93	
Composição Auxiliar	278	ORSE	Limpeza (Lavagem) de telhas	Telhamento	m²	0,9000000	3,47	3,12	
Composição Auxiliar	10549	ORSE	Encargos Complementares - Servente	Provisórios	h	1,0000000	3,72	3,72	
Composição Auxiliar	10551	ORSE	Encargos Complementares - Carpinteiro	Provisórios	h	0,5000000	3,62	1,81	
Insumo	4711	ORSE	Telha cerâmica tipo colonial, simples, não resinada, comp=50cm, 26 un/m² (Itabaiana ou similar)	Material	un	13,0000000	0,85	11,05	
Insumo	00001213	SINAPI	CARPINTEIRO DE FORMAS (HORISTA)	Mão de Obra	H	0,5000000	22,92	11,46	
Insumo	00006111	SINAPI	SERVENTE DE OBRAS (HORISTA)	Mão de Obra	H	1,0000000	14,21	14,21	
				MO sem LS =>	66,56	LS =>	0,00	MO com LS =>	66,56
				Valor do BDI =>	28,70			Valor com BDI =>	146,42
						Quant. =>	57,6100000	Preço Total =>	8.435,25

9.2.2	Código	Banco	Descrição	Tipo	Und	Quant.	Valor Unit	Total	
Composição	96116	SINAPI	FORRO EM RÉGUAS DE PVC, FRISADO, PARA AMBIENTES COMERCIAIS, INCLUSIVE ESTRUTURA BIDIRECIONAL DE FIXAÇÃO. AF_08/2023_PS	REVE - REVESTIMENTO E TRATAMENTO DE SUPERFÍCIES	m²	1,0000000	72,16	72,16	
Composição Auxiliar	88278	SINAPI	MONTADOR DE ESTRUTURA METÁLICA COM ENCARGOS COMPLEMENTARES	SEDI - SERVIÇOS DIVERSOS	H	0,6000000	34,52	20,71	
Insumo	00036238	SINAPI	FORRO DE PVC, FRISADO, BRANCO, REGUA DE 20 CM, ESPESSURA DE 8 MM A 10 MM E COMPRIMENTO 6 M (SEM COLOCACAO)	Material	m²	1,0363000	22,98	23,81	
Insumo	00039427	SINAPI	PERFIL CANALETA, FORMATO C, EM ACO ZINCADO, PARA ESTRUTURA FORRO DRYWALL, E = 0,5 MM, *46 X 18* (L X H), COMPRIMENTO 3 M	Material	M	3,5470000	5,96	21,14	
Insumo	00039430	SINAPI	PENDURAL OU PRESILHA REGULADORA, EM ACO GALVANIZADO, COM CORPO, MOLA E REBITE, PARA PERFIL TIPO CANALETA DE ESTRUTURA EM FORROS DRYWALL	Material	UN	1,2267000	2,24	2,74	
Insumo	00039443	SINAPI	PARAFUSO DRY WALL, EM ACO ZINCADO, CABECA LENTILHA E PONTA BROCA (LB), LARGURA 4,2 MM, COMPRIMENTO 13 MM	Material	UN	2,2134000	0,27	0,59	
Insumo	00040547	SINAPI	PARAFUSO ZINCADO, AUTOBROCANTE, FLANGEADO, 4,2 MM X 19 MM	Material	CENTO	0,0123000	30,30	0,37	
Insumo	00040552	SINAPI	PARAFUSO, AUTOATARRAXANTE, CABECA CHATA, FENDA SIMPLES, EM ACO ZINCADO, 1/4" (6,35 MM) X 25 MM	Material	CENTO	0,0336000	51,94	1,74	
Insumo	00043131	SINAPI	ARAME GALVANIZADO 6 BWG, D = 5,16 MM (0,157 KG/M), OU 8 BWG, D = 4,19 MM (0,101 KG/M), OU 10 BWG, D = 3,40 MM (0,0713 KG/M)	Material	KG	0,0370000	28,69	1,06	
				MO sem LS =>	16,14	LS =>	0,00	MO com LS =>	16,14
				Valor do BDI =>	17,59			Valor com BDI =>	89,75
				Quant. =>		43,7400000	Preço Total =>		3.925,66

9.3			Piso						13.494,55
9.3.1	Código	Banco	Descrição	Tipo	Und	Quant.	Valor Unit	Total	
Composição	97633	SINAPI	DEMOLIÇÃO DE REVESTIMENTO CERÂMICO, DE FORMA MANUAL, SEM REAPROVEITAMENTO. AF_09/2023	SERP - SERVIÇOS PRELIMINARES	m²	1,0000000	25,36	25,36	
Composição Auxiliar	88256	SINAPI	AZULEJISTA OU LADRILHISTA COM ENCARGOS COMPLEMENTARES	SEDI - SERVIÇOS DIVERSOS	H	0,2301000	32,10	7,38	
Composição Auxiliar	88316	SINAPI	SERVENTE COM ENCARGOS COMPLEMENTARES	SEDI - SERVIÇOS DIVERSOS	H	0,7740000	23,23	17,98	
				MO sem LS =>	16,62	LS =>	0,00	MO com LS =>	16,62
				Valor do BDI =>	6,18			Valor com BDI =>	31,54
				Quant. =>		43,7400000	Preço Total =>		1.379,55
9.3.2	Código	Banco	Descrição	Tipo	Und	Quant.	Valor Unit	Total	
Composição	COMPOSIÇÃO-10	Próprio	Compactação manual com compactador a percussão (sapinho)	PAVI - PAVIMENTAÇÃO	M³	1,0000000	13,29	13,29	
Composição Auxiliar	88309	SINAPI	PEDREIRO COM ENCARGOS COMPLEMENTARES	SEDI - SERVIÇOS DIVERSOS	H	0,0090000	32,27	0,29	
Composição Auxiliar	88316	SINAPI	SERVENTE COM ENCARGOS COMPLEMENTARES	SEDI - SERVIÇOS DIVERSOS	H	0,0190000	23,23	0,44	
Composição Auxiliar	91534	SINAPI	COMPACTADOR DE SOLOS DE PERCUSSÃO (SOQUETE) COM MOTOR A GASOLINA 4 TEMPOS, POTÊNCIA 4 CV - CHI DIURNO. AF_08/2015	CHOR - CUSTOS HORÁRIOS DE MÁQUINAS E EQUIPAMENTOS	CHI	0,2540000	40,51	10,28	
Composição Auxiliar	95606	SINAPI	UMIDIFICAÇÃO DE MATERIAL PARA VALAS COM CAMINHÃO PIPA 10000L. AF_11/2016	MOVT - MOVIMENTO DE TERRA	m³	1,0000000	2,28	2,28	
				MO sem LS =>	8,94	LS =>	0,00	MO com LS =>	8,94
				Valor do BDI =>	3,24			Valor com BDI =>	16,53
				Quant. =>		4,6700000	Preço Total =>		77,19
9.3.3	Código	Banco	Descrição	Tipo	Und	Quant.	Valor Unit	Total	
Composição	102476	SINAPI	CONCRETO FCK = 25MPa, TRAÇO 1:2:2:2,5 (EM MASSA SECA DE CIMENTO/ AREIA MÉDIA/ SEIXO ROLADO) - PREPARO MECÂNICO COM BETONEIRA 400 L. AF_05/2021	FUES - FUNDAÇÕES E ESTRUTURAS	m³	1,0000000	707,81	707,81	
Composição Auxiliar	88316	SINAPI	SERVENTE COM ENCARGOS COMPLEMENTARES	SEDI - SERVIÇOS DIVERSOS	H	2,2483000	23,23	52,22	
Composição Auxiliar	88377	SINAPI	OPERADOR DE BETONEIRA ESTACIONÁRIA/MISTURADOR COM ENCARGOS COMPLEMENTARES	SEDI - SERVIÇOS DIVERSOS	H	1,4222000	39,73	56,50	
Composição Auxiliar	88830	SINAPI	BETONEIRA CAPACIDADE NOMINAL DE 400 L, CAPACIDADE DE MISTURA 280 L, MOTOR ELÉTRICO TRIFÁSICO POTÊNCIA DE 2 CV, SEM CARREGADOR - CHP DIURNO. AF_05/2023	CHOR - CUSTOS HORÁRIOS DE MÁQUINAS E EQUIPAMENTOS	CHP	0,7320000	2,06	1,50	
Composição Auxiliar	88831	SINAPI	BETONEIRA CAPACIDADE NOMINAL DE 400 L, CAPACIDADE DE MISTURA 280 L, MOTOR ELÉTRICO TRIFÁSICO POTÊNCIA DE 2 CV, SEM CARREGADOR - CHI DIURNO. AF_05/2023	CHOR - CUSTOS HORÁRIOS DE MÁQUINAS E EQUIPAMENTOS	CHI	0,6902000	0,38	0,26	
Insumo	00000370	SINAPI	AREIA MÉDIA - POSTO JAZIDA/FORNECEDOR (RETIRADO NA JAZIDA, SEM TRANSPORTE)	Material	m³	0,7277000	110,00	80,04	
Insumo	00001379	SINAPI	CIMENTO PORTLAND COMPOSTO CP II-32	Material	KG	381,6832000	0,79	301,52	
Insumo	00004734	SINAPI	SEIXO ROLADO PARA APLICACAO EM CONCRETO (POSTO PEDREIRA/FORNECEDOR, SEM FRETE)	Material	m³	0,5890000	366,34	215,77	
				MO sem LS =>	78,39	LS =>	0,00	MO com LS =>	78,39
				Valor do BDI =>	172,56			Valor com BDI =>	880,37
				Quant. =>		5,0500000	Preço Total =>		4.445,86
9.3.4	Código	Banco	Descrição	Tipo	Und	Quant.	Valor Unit	Total	
Composição	10169	ORSE	Piso alta resistência 12 mm, cor cinza, com juntas plásticas, polimento até o esmeril 400 e enceramento, exclusive argamassa de regularização, aplicado	Pisos : Cimentados, em Concreto Simples, tipo Tech-Stone e de Alta Resistência	m²	1,0000000	62,90	62,90	
Insumo	1754	ORSE	Piso alta resistencia, comum, cor cinza, e=12mm, aplicado com juntas, polido até o esmeril 400 e encerado	Serviços	m²	1,0000000	55,00	55,00	
Insumo	00001379/SINAPI	ORSE	Cimento portland composto cp ii-32	Material	kg	10,0000000	0,79	7,90	
				MO sem LS =>	0,00	LS =>	0,00	MO com LS =>	0,00
				Valor do BDI =>	15,33			Valor com BDI =>	78,23
				Quant. =>		43,3700000	Preço Total =>		3.392,83
9.3.5	Código	Banco	Descrição	Tipo	Und	Quant.	Valor Unit	Total	
Composição	97622	SINAPI	DEMOLIÇÃO DE ALVENARIA DE BLOCO FURADO, DE FORMA MANUAL, SEM REAPROVEITAMENTO. AF_09/2023	SERP - SERVIÇOS PRELIMINARES	m³	1,0000000	62,42	62,42	
Composição Auxiliar	88309	SINAPI	PEDREIRO COM ENCARGOS COMPLEMENTARES	SEDI - SERVIÇOS DIVERSOS	H	0,3541000	32,27	11,42	
Composição Auxiliar	88316	SINAPI	SERVENTE COM ENCARGOS COMPLEMENTARES	SEDI - SERVIÇOS DIVERSOS	H	2,1957000	23,23	51,00	
				MO sem LS =>	40,25	LS =>	0,00	MO com LS =>	40,25
				Valor do BDI =>	15,21			Valor com BDI =>	77,63
				Quant. =>		0,8400000	Preço Total =>		65,20
9.3.6	Código	Banco	Descrição	Tipo	Und	Quant.	Valor Unit	Total	
Composição	87298	SINAPI	ARGAMASSA TRAÇO 1:3 (EM VOLUME DE CIMENTO E AREIA MÉDIA ÚMIDA) PARA CONTRAPISO, PREPARO MECÂNICO COM BETONEIRA 400 L. AF_08/2019	SEDI - SERVIÇOS DIVERSOS	m³	1,0000000	771,85	771,85	
Composição Auxiliar	88377	SINAPI	OPERADOR DE BETONEIRA ESTACIONÁRIA/MISTURADOR COM ENCARGOS COMPLEMENTARES	SEDI - SERVIÇOS DIVERSOS	H	4,4200000	39,73	175,60	
Composição Auxiliar	88830	SINAPI	BETONEIRA CAPACIDADE NOMINAL DE 400 L, CAPACIDADE DE MISTURA 280 L, MOTOR ELÉTRICO TRIFÁSICO POTÊNCIA DE 2 CV, SEM CARREGADOR - CHP DIURNO. AF_05/2023	CHOR - CUSTOS HORÁRIOS DE MÁQUINAS E EQUIPAMENTOS	CHP	1,0300000	2,06	2,12	
Composição Auxiliar	88831	SINAPI	BETONEIRA CAPACIDADE NOMINAL DE 400 L, CAPACIDADE DE MISTURA 280 L, MOTOR ELÉTRICO TRIFÁSICO POTÊNCIA DE 2 CV, SEM CARREGADOR - CHI DIURNO. AF_05/2023	CHOR - CUSTOS HORÁRIOS DE MÁQUINAS E EQUIPAMENTOS	CHI	3,3900000	0,38	1,28	
Insumo	00000370	SINAPI	AREIA MÉDIA - POSTO JAZIDA/FORNECEDOR (RETIRADO NA JAZIDA, SEM TRANSPORTE)	Material	m³	1,2700000	110,00	139,70	
Insumo	00001379	SINAPI	CIMENTO PORTLAND COMPOSTO CP II-32	Material	KG	573,6100000	0,79	453,15	
				MO sem LS =>	141,97	LS =>	0,00	MO com LS =>	141,97
				Valor do BDI =>	188,17			Valor com BDI =>	960,02
				Quant. =>		2,5700000	Preço Total =>		2.467,25
9.3.7	Código	Banco	Descrição	Tipo	Und	Quant.	Valor Unit	Total	
Composição	87275	SINAPI	REVESTIMENTO CERÂMICO PARA PAREDES INTERNAS COM PLACAS TIPO ESMALTADA EXTRA DE DIMENSÕES 33x45 CM APLICADAS A MEIA ALTURA DAS PAREDES. AF_02/2023. PE	REVE - REVESTIMENTO E TRATAMENTO DE SUPERFÍCIES	m²	1,0000000	75,54	75,54	
Composição Auxiliar	88256	SINAPI	AZULEJISTA OU LADRILHISTA COM ENCARGOS COMPLEMENTARES	SEDI - SERVIÇOS DIVERSOS	H	0,8882000	32,10	28,51	
Composição Auxiliar	88316	SINAPI	SERVENTE COM ENCARGOS COMPLEMENTARES	SEDI - SERVIÇOS DIVERSOS	H	0,3669000	23,23	8,52	
Insumo	00000536	SINAPI	REVESTIMENTO EM CERAMICA ESMALTADA EXTRA, PEI MENOR OU IGUAL A 3, FORMATO MENOR OU IGUAL A 2025 CM2	Material	m²	1,0932000	28,90	31,59	
Insumo	00001381	SINAPI	ARGAMASSA COLANTE AC I PARA CERAMICAS	Material	KG	6,8500000	0,85	5,82	

Insumo	00034357	SINAPI	REJUNTE CIMENTICIO, QUALQUER COR	Material	KG	0,2220000	4,99	1,10	
				MO sem LS =>	26,02	LS =>	0,00	MO com LS =>	26,02
				Valor do BDI =>	18,41			Valor com BDI =>	93,95
						Quant. =>	17,7400000	Preço Total =>	1.666,67

9.4			ALVENARIA					1.613,73	
9.4.1	Código	Banco	Descrição	Tipo	Und	Quant.	Valor Unit	Total	
Composição	87908	SINAPI	CHAPISCO APLICADO EM ALVENARIA (COM PRESENÇA DE VÃOS) E ESTRUTURAS DE CONCRETO DE FACHADA, COM EQUIPAMENTO DE PROJEÇÃO. ARGAMASSA TRAÇO 1:3 COM PREPARO EM BETONEIRA 400 L. AF_10/2022	REVE - REVESTIMENTO E TRATAMENTO DE SUPERFÍCIES	m²	1,0000000	6,97	6,97	
Composição Auxiliar	87313	SINAPI	ARGAMASSA TRAÇO 1:3 (EM VOLUME DE CIMENTO E AREIA GROSSA ÚMIDA) PARA CHAPISCO CONVENCIONAL, PREPARO MECÂNICO COM BETONEIRA 400 L. AF_08/2019	SEDI - SERVIÇOS DIVERSOS	m³	0,0037000	617,73	2,28	
Composição Auxiliar	88309	SINAPI	PEDREIRO COM ENCARGOS COMPLEMENTARES	SEDI - SERVIÇOS DIVERSOS	H	0,0955000	32,27	3,08	
Composição Auxiliar	88316	SINAPI	SERVENTE COM ENCARGOS COMPLEMENTARES	SEDI - SERVIÇOS DIVERSOS	H	0,0318000	23,23	0,73	
Composição Auxiliar	90668	SINAPI	PROJETOR PNEUMÁTICO DE ARGAMASSA PARA CHAPISCO E REBOCO COM RECIPIENTE ACOPLADO, TIPO CANEQUINHA, COM COMPRESSOR DE AR REBOCÁVEL VAZÃO 89 PCM E MOTOR DIESEL DE 20 CV - CHP DIURNO. AF_05/2023	CHOR - CUSTOS HORÁRIOS DE MÁQUINAS E EQUIPAMENTOS	CHP	0,0023000	32,50	0,07	
Composição Auxiliar	90669	SINAPI	PROJETOR PNEUMÁTICO DE ARGAMASSA PARA CHAPISCO E REBOCO COM RECIPIENTE ACOPLADO, TIPO CANEQUINHA, COM COMPRESSOR DE AR REBOCÁVEL VAZÃO 89 PCM E MOTOR DIESEL DE 20 CV - CHI DIURNO. AF_05/2023	CHOR - CUSTOS HORÁRIOS DE MÁQUINAS E EQUIPAMENTOS	CHI	0,0932000	8,72	0,81	
				MO sem LS =>	3,21	LS =>	0,00	MO com LS =>	3,21
				Valor do BDI =>	1,69			Valor com BDI =>	8,66
						Quant. =>	51,4000000	Preço Total =>	445,12

9.4.2	Código	Banco	Descrição	Tipo	Und	Quant.	Valor Unit	Total	
Composição	200102	AGETOP CIVIL	COSTURA DE TRINCA EM ALVENARIA DE TIJOLO	2001	m	1,0000000	13,42	13,42	
Insumo	2438	AGETOP CIVIL	AÇO CA-50 - 8,0 MM (5/16")	Material	Kg	0,3900000	6,89	2,68	
Insumo	1215	AGETOP CIVIL	CIMENTO PORTLAND CPII-32	Material	Kg	0,7100000	0,65	0,46	
Insumo	0104	AGETOP CIVIL	AREIA MÉDIA	Material	m³	0,0015000	165,23	0,24	
Insumo	0004	AGETOP CIVIL	PEDREIRO	Mão de Obra	H	0,2500000	22,30	5,57	
Insumo	0005	AGETOP CIVIL	SERVENTE	Mão de Obra	H	0,3300000	13,56	4,47	
				MO sem LS =>	10,04	LS =>	0,00	MO com LS =>	10,04
				Valor do BDI =>	3,27			Valor com BDI =>	16,69
						Quant. =>	12,0000000	Preço Total =>	200,28

9.4.3	Código	Banco	Descrição	Tipo	Und	Quant.	Valor Unit	Total	
Composição	103328	SINAPI	ALVENARIA DE VEDAÇÃO DE BLOCOS CERÂMICOS FURADOS NA HORIZONTAL DE 9X19X19 CM (ESPESSURA 9 CM) E ARGAMASSA DE ASSENTAMENTO COM PREPARO EM BETONEIRA. AF_12/2021	PARE - PAREDES/PAINEIS	m²	1,0000000	97,59	97,59	
Composição Auxiliar	87292	SINAPI	ARGAMASSA TRAÇO 1:2:8 (EM VOLUME DE CIMENTO, CAL E AREIA MÉDIA ÚMIDA) PARA EMBOÇO/MASSA ÚNICA/ASSENTAMENTO DE ALVENARIA DE VEDAÇÃO, PREPARO MECÂNICO COM BETONEIRA 400 L. AF_08/2019	SEDI - SERVIÇOS DIVERSOS	m³	0,0091000	722,23	6,57	
Composição Auxiliar	88309	SINAPI	PEDREIRO COM ENCARGOS COMPLEMENTARES	SEDI - SERVIÇOS DIVERSOS	H	1,6100000	32,27	51,95	
Composição Auxiliar	88316	SINAPI	SERVENTE COM ENCARGOS COMPLEMENTARES	SEDI - SERVIÇOS DIVERSOS	H	0,8050000	23,23	18,70	
Insumo	00007271	SINAPI	BLOCO CERAMICO / TIJOLO VAZADO PARA ALVENARIA DE VEDACAO, 8 FUIROS NA HORIZONTAL, DE 9 X 19 X 19 CM (L X A X C)	Material	UN	28,3100000	0,68	19,25	
Insumo	00034557	SINAPI	TELA DE ACO SOLDADA GALVANIZADA/ZINCADA PARA ALVENARIA, FIO D = "1,20 A 1,70" MM, MALHA 15 X 15 MM, (C X L) "50 X 7,5" CM	Material	M	0,4200000	1,93	0,81	
Insumo	00037395	SINAPI	PINO DE ACO COM FURO, HASTE = 27 MM (ACA0 DIRETA)	Material	CENTO	0,0050000	63,01	0,31	
				MO sem LS =>	50,80	LS =>	0,00	MO com LS =>	50,80
				Valor do BDI =>	23,79			Valor com BDI =>	121,38
						Quant. =>	6,3000000	Preço Total =>	764,69

9.4.4	Código	Banco	Descrição	Tipo	Und	Quant.	Valor Unit	Total	
Composição	101964	SINAPI	LAJE PRÉ-MOLDADA UNIDIRECIONAL, BIAPOIADA, PARA FORRO, ENCHIMENTO EM CERÂMICA, VIGOTA CONVENCIONAL, ALTURA TOTAL DA LAJE (ENCHIMENTO+CAPA) = (8+3). AF_11/2020_PA	FUES - FUNDAÇÕES E ESTRUTURAS	m²	1,0000000	163,73	163,73	
Composição Auxiliar	103674	SINAPI	CONCRETAGEM DE VIGAS E LAJES, FCK=25 MPA, PARA LAJES PREMOLDADAS COM USO DE BOMBA - LANÇAMENTO, ADENSAMENTO E ACABAMENTO. AF_02/2022_PS	FUES - FUNDAÇÕES E ESTRUTURAS	m³	0,0440000	672,06	29,57	
Composição Auxiliar	88262	SINAPI	CARPINTEIRO DE FORMAS COM ENCARGOS COMPLEMENTARES	SEDI - SERVIÇOS DIVERSOS	H	0,5010000	31,88	15,97	
Composição Auxiliar	88316	SINAPI	SERVENTE COM ENCARGOS COMPLEMENTARES	SEDI - SERVIÇOS DIVERSOS	H	0,3540000	23,23	8,22	
Composição Auxiliar	92273	SINAPI	FABRICAÇÃO DE ESCORAS DO TIPO PONTALETE, EM MADEIRA, PARA PÉ-DIREITO SIMPLES. AF_09/2020	FUES - FUNDAÇÕES E ESTRUTURAS	M	0,9700000	17,91	17,37	
Composição Auxiliar	92767	SINAPI	ARMAÇÃO DE LAJE DE ESTRUTURA CONVENCIONAL DE CONCRETO ARMADO UTILIZANDO AÇO CA-60 DE 4,2 MM - MONTAGEM. AF_06/2022	FUES - FUNDAÇÕES E ESTRUTURAS	KG	0,9910000	15,91	15,76	
Insumo	00003736	SINAPI	LAJE PRE-MOLDADA CONVENCIONAL (LAJOTAS + VIGOTAS) PARA FORRO, UNIDIRECIONAL, SOBRECARGA DE 100 KG/M2, VAO ATE 4,00 M (SEM COLOCACAO)	Material	m²	1,0000000	40,00	40,00	
Insumo	00006193	SINAPI	TABUA NAO APARELHADA "2,5 X 20" CM, EM MACARANDUBA/MASSARANDUBA, ANGELIM OU EQUIVALENTE DA REGIAO - BRUTA	Material	M	1,8700000	19,24	35,97	
Insumo	00040304	SINAPI	PREGO DE ACO POLIDO COM CABECA DUPLA 17 X 27 (2 1/2 X 11)	Material	KG	0,0400000	21,92	0,87	
				MO sem LS =>	27,40	LS =>	0,00	MO com LS =>	27,40
				Valor do BDI =>	39,91			Valor com BDI =>	203,64
						Quant. =>	1,0000000	Preço Total =>	203,64

9.5			ELETRICA					2.453,21
9.5.1			INTERRUPTORES					1.077,32
9.5.1.1	Código	Banco	Descrição	Tipo	Und	Quant.	Valor Unit	Total
Composição	631	ORSE	Revisão de ponto de interruptor com reposição do interruptor	Revisões e Reposições	pt	1,0000000	14,54	14,54
Composição Auxiliar	10552	ORSE	Encargos Complementares - Eletricista	Provisórios	h	0,5000000	3,58	1,79
Insumo	1117	ORSE	Interruptor embutir 01 seção simples com placa	Material	un	1,0000000	3,40	3,40
Insumo	00002436/SINAPI	ORSE	Eletricista (horista)	Mão de Obra	h	0,5000000	18,21	9,10

Insumo	00020111/SINAPI	ORSE	Fita isolante adesiva antichama, uso ate 750 v, em rolo de 19 mm x 20 m	Material	un	0,0250000	10,10	0,25	
				MO sem LS =>	9,10	LS =>	0,00	MO com LS =>	9,10
				Valor do BDI =>	3,54			Valor com BDI =>	18,08
						Quant. =>	5,0000000	Preço Total =>	90,40

9.5.1.2	Código	Banco	Descrição	Tipo	Und	Quant.	Valor Unit	Total	
Composição	624	ORSE	Revisão de ponto de luz tipo 1, em teto ou parede	Revisões e Reposições	pt	1,0000000	27,50	27,50	
Composição Auxiliar	10549	ORSE	Encargos Complementares - Servente	Provisórios	h	0,4900000	3,72	1,82	
Composição Auxiliar	10552	ORSE	Encargos Complementares - Eletricista	Provisórios	h	0,5400000	3,58	1,93	
Insumo	10394	ORSE	Bucha em liga zamak para eletroduto 16mm, d=1/2"	Material	un	0,2000000	0,35	0,07	
Insumo	00002436/SINAPI	ORSE	Eletricista (horista)	Mão de Obra	h	0,5400000	18,21	9,83	
Insumo	00002557/SINAPI	ORSE	Caixa de luz "4 x 4" em aço esmaltada	Material	un	0,1000000	3,11	0,31	
Insumo	00002673/SINAPI	ORSE	Eletroduto de pvc rígido roscavel de 1/2 ", sem luva	Material	m	0,4500000	3,53	1,58	
Insumo	00006111/SINAPI	ORSE	Servente de obras (horista)	Mão de Obra	h	0,4900000	13,65	6,68	
Insumo	00011891/SINAPI	ORSE	Cordao de cobre, flexivel, torcido, classe 4 ou 5, isolacaoem pvc/d, 300 v, 2condutores de 2.5 mm2	Material	m	1,1000000	4,62	5,08	
Insumo	00020111/SINAPI	ORSE	Fita isolante adesiva antichama, uso ate 750 v, em rolo de 19 mm x 20 m	Material	un	0,0150000	10,10	0,15	
Insumo	00043132/SINAPI	ORSE	Arame recozido 16 bwg, d = 1,65 mm (0,016 kg/m) ou 18 bwg, d = 1,25 mm (0,01 ka/m)	Material	kg	0,0020000	26,90	0,05	
				MO sem LS =>	16,51	LS =>	0,00	MO com LS =>	16,51
				Valor do BDI =>	6,70			Valor com BDI =>	34,20
					Quant. =>	5,0000000	Preço Total =>		171,00

9.5.1.3	Código	Banco	Descrição	Tipo	Und	Quant.	Valor Unit	Total	
Composição	97601	SINAPI	REFLETOR EM ALUMÍNIO, DE SUPORTE E ALÇA, COM LÂMPADA VAPOR DE MERCÚRIO DE 250 W, COM REATOR ALTO FATOR DE POTÊNCIA - FORNECIMENTO E INSTALAÇÃO. AF_02/2020	INEL - INSTALAÇÃO ELÉTRICA/ELETRIFICAÇÃO E ILUMINAÇÃO EXTERNA	UN	1,0000000	328,00	328,00	
Composição Auxiliar	88247	SINAPI	AUXILIAR DE ELETRICISTA COM ENCARGOS COMPLEMENTARES	SEDI - SERVIÇOS DIVERSOS	H	0,1735000	24,39	4,23	
Composição Auxiliar	88264	SINAPI	ELETRICISTA COM ENCARGOS COMPLEMENTARES	SEDI - SERVIÇOS DIVERSOS	H	0,4165000	32,69	13,61	
Insumo	00003749	SINAPI	LAMPADA VAPOR MERCURIO 250 W (BASE E40)	Material	UN	1,0000000	27,00	27,00	
Insumo	00013390	SINAPI	REFLETOR REDONDO EM ALUMINIO ANODIZADO PARA LAMPADA VAPOR DE MERCURIO/SODIO, CORPO EM ALUMINIO COM PINTURA EPOXI, PARA LAMPADA E-27 DE 300 W, COM SUPORTE REDONDO E ALCA REGULAVEL PARA FIXACAO.	Material	UN	1,0000000	123,16	123,16	
Insumo	00039374	SINAPI	REATOR INTERNO/INTEGRADO PARA LAMPADA VAPOR METALICO 400 W, ALTO FATOR DE POTENCIA	Material	UN	1,0000000	160,00	160,00	
				MO sem LS =>	12,65	LS =>	0,00	MO com LS =>	12,65
				Valor do BDI =>	79,96			Valor com BDI =>	407,96
						Quant. =>	2,0000000	Preço Total =>	815,92

9.5.2			TOMADAS					1.375,89	
9.5.2.1	Código	Banco	Descrição	Tipo	Und	Quant.	Valor Unit	Total	
Composição	627	ORSE	Revisão de ponto de tomada simples com reposição da tomada	Revisões e Reposições	pt	1,0000000	20,01	20,01	
Composição Auxiliar	10552	ORSE	Encargos Complementares - Eletricista	Provisórios	h	0,5000000	3,58	1,79	
Insumo	9096	ORSE	Tomada 2p + t, ABNT, de embutir, 10 A, com placa em pvc	Material	un	1,0000000	8,87	8,87	
Insumo	00002436/SINAPI	ORSE	Eletricista (horista)	Mão de Obra	h	0,5000000	18,21	9,10	
Insumo	00020111/SINAPI	ORSE	Fita isolante adesiva antichama, uso ate 750 v, em rolo de 19 mm x 20 m	Material	un	0,0250000	10,10	0,25	
				MO sem LS =>	9,10	LS =>	0,00	MO com LS =>	9,10
				Valor do BDI =>	4,87			Valor com BDI =>	24,88
					Quant. =>	8,0000000	Preço Total =>		199,04

9.5.2.2		Código	Banco	Descrição	Tipo	Und	Quant.	Valor Unit	Total		
Composição		104476	SINAPI	COMPOSIÇÃO PARAMÉTRICA DE PONTO ELÉTRICO DE TOMADA DE USO ESPECÍFICO 2P+T (20A/250V) EM EDIFÍCIO RESIDENCIAL COM ELETRODUTO EMBUTIDO EM RASGOS NAS PAREDES, INCLUSO TOMADA, ELETRODUTO, CABO, RASGO, QUEBRA E CHUMBAMENTO (EXCETO CHUVEIRO). AF_11/2022	INEL - INSTALAÇÃO ELÉTRICA/ELETRIFICAÇÃO E ILUMINAÇÃO EXTERNA	UN	1,0000000	189,24	189,24		
Composição Auxiliar		90447	SINAPI	RASGO LINEAR MANUAL EM ALVENARIA, PARA ELETRODUTOS, DIÂMETROS MENORES OU IGUAIS A 40 MM. AF_09/2023	INHI - INSTALAÇÕES HIDROS SANITÁRIAS	M	1,9357000	9,27	17,94		
Composição Auxiliar		90456	SINAPI	QUEBRA EM ALVENARIA PARA INSTALAÇÃO DE CAIXA DE TOMADA (4X4 OU 4X2). AF_09/2023	INHI - INSTALAÇÕES HIDROS SANITÁRIAS	UN	1,0000000	6,14	6,14		
Composição Auxiliar		90466	SINAPI	CHUMBAMENTO LINEAR EM ALVENARIA PARA RAMAIS/DISTRIBUIÇÃO DE INSTALAÇÕES HIDRÁULICAS COM DIÂMETROS MENORES OU IGUAIS A 40 MM. AF_09/2023	INHI - INSTALAÇÕES HIDROS SANITÁRIAS	M	1,9357000	16,98	32,86		
Composição Auxiliar		91845	SINAPI	ELETRODUTO FLEXÍVEL CORRUGADO REFORÇADO, PVC, DN 25 MM (3/4"), PARA CIRCUITOS TERMINAIS, INSTALADO EM LAJE - FORNECIMENTO E INSTALAÇÃO. AF_03/2023	INEL - INSTALAÇÃO ELÉTRICA/ELETRIFICAÇÃO E ILUMINAÇÃO EXTERNA	M	1,3800000	8,07	11,13		
Composição Auxiliar		91855	SINAPI	ELETRODUTO FLEXÍVEL CORRUGADO REFORÇADO, PVC, DN 25 MM (3/4"), PARA CIRCUITOS TERMINAIS, INSTALADO EM PAREDE - FORNECIMENTO E INSTALAÇÃO. AF_03/2023	INEL - INSTALAÇÃO ELÉTRICA/ELETRIFICAÇÃO E ILUMINAÇÃO EXTERNA	M	1,9357000	11,32	21,91		
Composição Auxiliar		91926	SINAPI	CABO DE COBRE FLEXÍVEL ISOLADO, 2,5 MM², ANTI-CHAMA 450/750 V, PARA CIRCUITOS TERMINAIS - FORNECIMENTO E INSTALAÇÃO. AF_03/2023	INEL - INSTALAÇÃO ELÉTRICA/ELETRIFICAÇÃO E ILUMINAÇÃO EXTERNA	M	10,6357000	4,09	43,50		
Composição Auxiliar		91940	SINAPI	CAIXA RETANGULAR 4" X 2" MÉDIA (1,30 M DO PISO), PVC, INSTALADA EM PAREDE - FORNECIMENTO E INSTALAÇÃO. AF_03/2023	INEL - INSTALAÇÃO ELÉTRICA/ELETRIFICAÇÃO E ILUMINAÇÃO EXTERNA	UN	1,0000000	19,40	19,40		
Composição Auxiliar		91997	SINAPI	TOMADA MÉDIA DE EMBUTIR (1 MÓDULO), 2P+T 20 A, INCLUINDO SUPORTE E PLACA - FORNECIMENTO E INSTALAÇÃO. AF_03/2023	INEL - INSTALAÇÃO ELÉTRICA/ELETRIFICAÇÃO E ILUMINAÇÃO EXTERNA	UN	1,0000000	36,36	36,36		
						MO sem LS =>	92,72	LS =>	0,00	MO com LS =>	92,72
						Valor do BDI =>	46,13			Valor com BDI =>	235,37
						Quant. =>	5,0000000	Preço Total =>			1.176,85

9.6			Hidráulica					3.190,99
9.6.1	Código	Banco	Descrição	Tipo	Und	Quant.	Valor Unit	Total
Composição	1680	ORSE	Revisão de ponto de esgoto tipo 1	Tubos e Conexões de PVC Rígido Sotável para Esnnt	un	1,0000000	36,30	36,30
Composição Auxiliar	10549	ORSE	Encargos Complementares - Servente	Provisórios	h	0,3150000	3,72	1,17
Composição Auxiliar	10554	ORSE	Encargos Complementares - Encanador	Provisórios	h	0,3460000	3,65	1,26
Insumo	138	ORSE	Adesivo pvc em frasco de 850 gramas	Material	kg	0,2500000	70,87	17,71
Insumo	00001966/SINAPI	ORSE	Curva pvc curta 90 graus, dn 100 mm, para esgoto predial	Material	un	0,1000000	19,13	1,91

Insumo	00002696/SINAPI	ORSE	Encanador ou bombeiro hidraulico (horista)	Mão de Obra	h	0,3460000	18,21	6,30
Insumo	00006111/SINAPI	ORSE	Servente de obras (horista)	Mão de Obra	h	0,3150000	13,65	4,29
Insumo	00009836/SINAPI	ORSE	Tubo pvc serie normal, dn 100 mm, para esgoto predial (nibr 5688)	Material	m	0,3000000	12,23	3,66
					MO sem LS =>	10,59	LS =>	0,00
					Valor do BDI =>	8,84		MO com LS =>
								Valor com BDI =>
					Quant. =>	2,0000000	Preço Total =>	90,28

9.6.2	Código	Banco	Descrição	Tipo	Und	Quant.	Valor Unit	Total
Composição	86906	SINAPI	TORNEIRA CROMADA DE MESA, 1/2"OU 3/4" PARA LAVATÓRIO, PADRÃO POPULAR - FORNECIMENTO E INSTALAÇÃO. AF_01/2020	INHI - INSTALAÇÕES HIDROS SANITÁRIAS	UN	1,0000000	78,65	78,65
Composição Auxiliar	88267	SINAPI	ENCANADOR OU BOMBEIRO HIDRÁULICO COM ENCARGOS COMPLEMENTARES	SEDI - SERVIÇOS DIVERSOS	H	0,0960000	31,50	3,02
Composição Auxiliar	88316	SINAPI	SERVENTE COM ENCARGOS COMPLEMENTARES	SEDI - SERVIÇOS DIVERSOS	H	0,0303000	23,23	0,70
Insumo	00003146	SINAPI	FITA VEDA ROSCA EM ROLOS DE 18 MM X 10 M (L X C)	Material	UN	0,0210000	3,18	0,06
Insumo	00013415	SINAPI	TORNEIRA DE MESA/BANCADA, PARA LAVATORIO, FIXA, METALICA CROMADA, PADRAO POPULAR, 1/2 " OU 3/4 " (REF 1193)	Material	UN	1,0000000	74,87	74,87
					MO sem LS =>	2,68	LS =>	0,00
					Valor do BDI =>	19,17		MO com LS =>
								Valor com BDI =>
					Quant. =>	1,0000000	Preço Total =>	97,82

9.6.3	Código	Banco	Descrição	Tipo	Und	Quant.	Valor Unit	Total
Composição	86913	SINAPI	TORNEIRA CROMADA 1/2"OU 3/4"PARA TANQUE, PADRÃO POPULAR - FORNECIMENTO E INSTALAÇÃO. AF_01/2020	INHI - INSTALAÇÕES HIDROS SANITÁRIAS	UN	1,0000000	58,04	58,04
Composição Auxiliar	88267	SINAPI	ENCANADOR OU BOMBEIRO HIDRÁULICO COM ENCARGOS COMPLEMENTARES	SEDI - SERVIÇOS DIVERSOS	H	0,1525000	31,50	4,80
Composição Auxiliar	88316	SINAPI	SERVENTE COM ENCARGOS COMPLEMENTARES	SEDI - SERVIÇOS DIVERSOS	H	0,0481000	23,23	1,11
Insumo	00003146	SINAPI	FITA VEDA ROSCA EM ROLOS DE 18 MM X 10 M (L X C)	Material	UN	0,0210000	3,18	0,06
Insumo	00007604	SINAPI	TORNEIRA METALICA CROMADA PARA TANQUE / JARDIM, SEM BICO , CANO LONGO, DE PAREDE, PADRAO POPULAR / USO GERAL, 1/2 " OU 3/4 " (REF 1126)	Material	UN	1,0000000	52,07	52,07
					MO sem LS =>	4,25	LS =>	0,00
					Valor do BDI =>	14,15		MO com LS =>
								Valor com BDI =>
					Quant. =>	2,0000000	Preço Total =>	144,38

9.6.4	Código	Banco	Descrição	Tipo	Und	Quant.	Valor Unit	Total
Composição	86924	SINAPI	TANQUE DE LOUÇA BRANCA SUSPENSO, 18L OU EQUIVALENTE, INCLUSO SIFÃO TIPO GARRAFA EM PVC, VÁLVULA PLÁSTICA E TORNEIRA DE PLÁSTICO - FORNECIMENTO E INSTALAÇÃO. AF_01/2020	INHI - INSTALAÇÕES HIDROS SANITÁRIAS	UN	1,0000000	555,48	555,48
Composição Auxiliar	86874	SINAPI	TANQUE DE LOUÇA BRANCA SUSPENSO, 18L OU EQUIVALENTE - FORNECIMENTO E INSTALAÇÃO. AF_01/2020	INHI - INSTALAÇÕES HIDROS SANITÁRIAS	UN	1,0000000	505,94	505,94
Composição Auxiliar	86879	SINAPI	VÁLVULA EM PLÁSTICO 1"PARA PIA, TANQUE OU LAVATÓRIO, COM OU SEM LADRÃO - FORNECIMENTO E INSTALAÇÃO. AF_01/2020	INHI - INSTALAÇÕES HIDROS SANITÁRIAS	UN	1,0000000	9,30	9,30
Composição Auxiliar	86882	SINAPI	SIFÃO DO TIPO GARRAFA/COPO EM PVC 1.1/4 X 1.1/2"- FORNECIMENTO E INSTALAÇÃO. AF_01/2020	INHI - INSTALAÇÕES HIDROS SANITÁRIAS	UN	1,0000000	19,84	19,84
Composição Auxiliar	86916	SINAPI	TORNEIRA PLÁSTICA 3/4"PARA TANQUE - FORNECIMENTO E INSTALAÇÃO. AF_01/2020	INHI - INSTALAÇÕES HIDROS SANITÁRIAS	UN	1,0000000	20,40	20,40
					MO sem LS =>	35,73	LS =>	0,00
					Valor do BDI =>	135,42		MO com LS =>
								Valor com BDI =>
					Quant. =>	1,0000000	Preço Total =>	690,90

9.6.5	Código	Banco	Descrição	Tipo	Und	Quant.	Valor Unit	Total
Composição	86931	SINAPI	VASO SANITÁRIO SIFONADO COM CAIXA ACOPLADA LOUÇA BRANCA, INCLUSO ENGATE FLEXÍVEL EM PLÁSTICO BRANCO, 1/2 X 40CM - FORNECIMENTO E INSTALAÇÃO. AF_01/2020	INHI - INSTALAÇÕES HIDROS SANITÁRIAS	UN	1,0000000	499,20	499,20
Composição Auxiliar	86885	SINAPI	ENGATE FLEXÍVEL EM PLÁSTICO BRANCO, 1/2"X 40CM - FORNECIMENTO E INSTALAÇÃO. AF_01/2020	INHI - INSTALAÇÕES HIDROS SANITÁRIAS	UN	1,0000000	11,70	11,70
Composição Auxiliar	86888	SINAPI	VASO SANITÁRIO SIFONADO COM CAIXA ACOPLADA LOUÇA BRANCA - FORNECIMENTO E INSTALAÇÃO. AF_01/2020	INHI - INSTALAÇÕES HIDROS SANITÁRIAS	UN	1,0000000	487,50	487,50
					MO sem LS =>	28,84	LS =>	0,00
					Valor do BDI =>	121,70		MO com LS =>
								Valor com BDI =>
					Quant. =>	1,0000000	Preço Total =>	620,90

9.6.6	Código	Banco	Descrição	Tipo	Und	Quant.	Valor Unit	Total
Composição	102623	SINAPI	CAIXA D'ÁGUA EM POLIETILENO, 1000 LITROS (INCLUSOS TUBOS, CONEXÕES E TORNEIRA DE BÓIA) - FORNECIMENTO E INSTALAÇÃO. AF_06/2021	INHI - INSTALAÇÕES HIDROS SANITÁRIAS	UN	1,0000000	777,77	777,77
Composição Auxiliar	102591	SINAPI	FUO EM CAIXA D'ÁGUA COM ESPESURA DE 2 ATÉ 5 MM E DIÂMETRO DE 25 MM. AF_06/2021	INHI - INSTALAÇÕES HIDROS SANITÁRIAS	UN	3,0000000	4,69	14,07
Composição Auxiliar	102595	SINAPI	FUO EM CAIXA D'ÁGUA COM ESPESURA DE 2 ATÉ 5 MM E DIÂMETRO DE 40 MM. AF_06/2021	INHI - INSTALAÇÕES HIDROS SANITÁRIAS	UN	1,0000000	5,99	5,99
Composição Auxiliar	102607	SINAPI	CAIXA D'ÁGUA EM POLIETILENO, 1000 LITROS - FORNECIMENTO E INSTALAÇÃO. AF_06/2021	INHI - INSTALAÇÕES HIDROS SANITÁRIAS	UN	1,0000000	407,22	407,22
Composição Auxiliar	94489	SINAPI	REGISTRO DE ESFERA, PVC, SOLDÁVEL, COM VOLANTE, DN 25 MM - FORNECIMENTO E INSTALAÇÃO. AF_08/2021	INHI - INSTALAÇÕES HIDROS SANITÁRIAS	UN	2,0000000	38,54	77,08
Composição Auxiliar	94491	SINAPI	REGISTRO DE ESFERA, PVC, SOLDÁVEL, COM VOLANTE, DN 40 MM - FORNECIMENTO E INSTALAÇÃO. AF_08/2021	INHI - INSTALAÇÕES HIDROS SANITÁRIAS	UN	1,0000000	78,39	78,39
Composição Auxiliar	94648	SINAPI	TUBO, PVC, SOLDÁVEL, DN 25 MM, INSTALADO EM RESERVAÇÃO DE ÁGUA DE EDIFICAÇÃO QUE POSSUA RESERVATÓRIO DE FIBRA/FIBROCIMENTO FORNECIMENTO E INSTALAÇÃO. AF_06/2016	INHI - INSTALAÇÕES HIDROS SANITÁRIAS	M	1,8000000	6,02	10,83
Composição Auxiliar	94650	SINAPI	TUBO, PVC, SOLDÁVEL, DN 40 MM, INSTALADO EM RESERVAÇÃO DE ÁGUA DE EDIFICAÇÃO QUE POSSUA RESERVATÓRIO DE FIBRA/FIBROCIMENTO FORNECIMENTO E INSTALAÇÃO. AF_06/2016	INHI - INSTALAÇÕES HIDROS SANITÁRIAS	M	0,9500000	16,24	15,42
Composição Auxiliar	94672	SINAPI	JOELHO 90 GRAUS COM BUCHA DE LATÃO, PVC, SOLDÁVEL, DN 25 MM, X 3/4"INSTALADO EM RESERVAÇÃO DE ÁGUA DE EDIFICAÇÃO QUE POSSUA RESERVATÓRIO DE FIBRA/FIBROCIMENTO FORNECIMENTO E INSTALAÇÃO. AF_06/2016	INHI - INSTALAÇÕES HIDROS SANITÁRIAS	UN	2,0000000	5,63	11,26
Composição Auxiliar	94676	SINAPI	JOELHO 90 GRAUS, PVC, SOLDÁVEL, DN 40 MM INSTALADO EM RESERVAÇÃO DE ÁGUA DE EDIFICAÇÃO QUE POSSUA RESERVATÓRIO DE FIBRA/FIBROCIMENTO FORNECIMENTO E INSTALAÇÃO. AF_06/2016	INHI - INSTALAÇÕES HIDROS SANITÁRIAS	UN	1,0000000	11,90	11,90
Composição Auxiliar	94688	SINAPI	TÉ, PVC, SOLDÁVEL, DN 25 MM INSTALADO EM RESERVAÇÃO DE ÁGUA DE EDIFICAÇÃO QUE POSSUA RESERVATÓRIO DE FIBRA/FIBROCIMENTO FORNECIMENTO E INSTALAÇÃO. AF_06/2016	INHI - INSTALAÇÕES HIDROS SANITÁRIAS	UN	1,0000000	6,64	6,64
Composição Auxiliar	94692	SINAPI	TÉ, PVC, SOLDÁVEL, DN 40 MM INSTALADO EM RESERVAÇÃO DE ÁGUA DE EDIFICAÇÃO QUE POSSUA RESERVATÓRIO DE FIBRA/FIBROCIMENTO FORNECIMENTO E INSTALAÇÃO. AF_06/2016	INHI - INSTALAÇÕES HIDROS SANITÁRIAS	UN	1,0000000	17,22	17,22

Composição Auxiliar	94703	SINAPI	ADAPTADOR COM FLANGE E ANEL DE VEDAÇÃO, PVC, SOLDÁVEL, DN 25 MM X 3/4 , INSTALADO EM RESERVAÇÃO DE ÁGUA DE EDIFICAÇÃO QUE POSSUA RESERVATÓRIO DE FIBRA/FIBROCIMENTO FORNECIMENTO E INSTALAÇÃO. AF_06/2016	INHI - INSTALAÇÕES HIDROS SANITÁRIAS	UN	3,0000000	17,66	52,98		
Composição Auxiliar	94705	SINAPI	ADAPTADOR COM FLANGE E ANEL DE VEDAÇÃO, PVC, SOLDÁVEL, DN 40 MM X 1 1/4 , INSTALADO EM RESERVAÇÃO DE ÁGUA DE EDIFICAÇÃO QUE POSSUA RESERVATÓRIO DE FIBRA/FIBROCIMENTO FORNECIMENTO E INSTALAÇÃO. AF_06/2016	INHI - INSTALAÇÕES HIDROS SANITÁRIAS	UN	1,0000000	30,78	30,78		
Composição Auxiliar	94796	SINAPI	TORNEIRA DE BOIA PARA CAIXA D'ÁGUA, ROSCÁVEL, 3/4" - FORNECIMENTO E INSTALAÇÃO. AF_08/2021	INHI - INSTALAÇÕES HIDROS SANITÁRIAS	UN	1,0000000	37,99	37,99		
					MO sem LS =>	81,32	LS =>	0,00	MO com LS =>	81,32
					Valor do BDI =>	189,62			Valor com BDI =>	967,39
					Quant. =>	1,0000000	Preço Total =>	967,39		
9.6.7	Código	Banco	Descrição	Tipo	Und	Quant.	Valor Unit	Total		
Composição	100849	SINAPI	ASSENTO SANITÁRIO CONVENCIONAL - FORNECIMENTO E INSTALACAO. AF_01/2020	INHI - INSTALAÇÕES HIDROS SANITÁRIAS	UN	1,0000000	37,55	37,55		
Composição Auxiliar	88267	SINAPI	ENCANADOR OU BOMBEIRO HIDRÁULICO COM ENCARGOS COMPLEMENTARES	SEDI - SERVIÇOS DIVERSOS	H	0,1536000	31,50	4,83		
Composição Auxiliar	88316	SINAPI	SERVENTE COM ENCARGOS COMPLEMENTARES	SEDI - SERVIÇOS DIVERSOS	H	0,0484000	23,23	1,12		
Insumo	00000377	SINAPI	ASSENTO SANITARIO DE PLASTICO, TIPO CONVENCIONAL	Material	UN	1,0000000	31,60	31,60		
					MO sem LS =>	4,29	LS =>	0,00	MO com LS =>	4,29
					Valor do BDI =>	9,15			Valor com BDI =>	46,70
					Quant. =>	1,0000000	Preço Total =>	46,70		
9.6.8	Código	Banco	Descrição	Tipo	Und	Quant.	Valor Unit	Total		
Insumo	899	ORSE	Engate em PVC (ligação flexível), acabamento branco, 1/2" x 30cm, Amanco ou similar	Material	un	1,0000000	4,84	4,84		
					MO sem LS =>	0,00	LS =>	0,00	MO com LS =>	0,00
					Valor do BDI =>	1,17			Valor com BDI =>	6,01
					Quant. =>	2,0000000	Preço Total =>	12,02		
9.6.9	Código	Banco	Descrição	Tipo	Und	Quant.	Valor Unit	Total		
Insumo	3766	ORSE	Sifão para pia em aço inox ref. 1680 linha C, 1 x 1 1/2 (deca ou similar) Sifão para pia em aço inox ref. 1680 linha C, 1 x 1 1/2 (deca ou similar)	Material	un	1,0000000	194,14	194,14		
					MO sem LS =>	0,00	LS =>	0,00	MO com LS =>	0,00
					Valor do BDI =>	47,33			Valor com BDI =>	241,47
					Quant. =>	2,0000000	Preço Total =>	482,94		
9.6.10	Código	Banco	Descrição	Tipo	Und	Quant.	Valor Unit	Total		
Composição	94706	SINAPI	ADAPTADOR COM FLANGE E ANEL DE VEDAÇÃO, PVC, SOLDÁVEL, DN 50 MM X 1 1/2 , INSTALADO EM RESERVAÇÃO DE ÁGUA DE EDIFICAÇÃO QUE POSSUA RESERVATÓRIO DE FIBRA/FIBROCIMENTO FORNECIMENTO E INSTALAÇÃO. AF_06/2016	INHI - INSTALAÇÕES HIDROS SANITÁRIAS	UN	1,0000000	30,28	30,28		
Composição Auxiliar	88248	SINAPI	AUXILIAR DE ENCANADOR OU BOMBEIRO HIDRÁULICO COM ENCARGOS COMPLEMENTARES	SEDI - SERVIÇOS DIVERSOS	H	0,1472000	23,37	3,44		
Composição Auxiliar	88267	SINAPI	ENCANADOR OU BOMBEIRO HIDRÁULICO COM ENCARGOS COMPLEMENTARES	SEDI - SERVIÇOS DIVERSOS	H	0,1472000	31,50	4,63		
Insumo	00000099	SINAPI	ADAPTADOR PVC SOLDÁVEL, COM FLANGE E ANEL DE VEDACAO, 50 MM X 1 1/2", PARA CAIXA D'AGUA	Material	UN	1,0000000	20,96	20,96		
Insumo	00000122	SINAPI	ADESIVO PLASTICO PARA PVC, FRASCO COM "850" GR	Material	UN	0,0082000	60,47	0,49		
Insumo	00020083	SINAPI	SOLUCAO PREPARADORA / LIMPADORA PARA PVC, FRASCO COM 1000 CM3	Material	UN	0,0110000	68,52	0,75		
Insumo	00038383	SINAPI	LIXA D'AGUA EM FOLHA, GRAO 100	Material	UN	0,0078000	2,19	0,01		
					MO sem LS =>	5,68	LS =>	0,00	MO com LS =>	5,68
					Valor do BDI =>	7,38			Valor com BDI =>	37,66
					Quant. =>	1,0000000	Preço Total =>	37,66		
9.7			PINTURA						13.101,81	
9.7.1	Código	Banco	Descrição	Tipo	Und	Quant.	Valor Unit	Total		
Composição	88497	SINAPI	EMASSAMENTO COM MASSA LÁTEX, APLICAÇÃO EM PAREDE, DUAS DEMÃOS, LIXAMENTO MANUAL. AF_04/2023	PINT - PINTURAS	m²	1,0000000	19,22	19,22		
Composição Auxiliar	88310	SINAPI	PINTOR COM ENCARGOS COMPLEMENTARES	SEDI - SERVIÇOS DIVERSOS	H	0,3610000	33,74	12,18		
Composição Auxiliar	88316	SINAPI	SERVENTE COM ENCARGOS COMPLEMENTARES	SEDI - SERVIÇOS DIVERSOS	H	0,1203000	23,23	2,79		
Insumo	00003767	SINAPI	LIXA EM FOLHA PARA PAREDE OU MADEIRA, NUMERO 120, COR VERMELHA	Material	UN	0,0802000	1,05	0,08		
Insumo	00043626	SINAPI	MASSA CORRIDA PARA SUPERFICIES DE AMBIENTES INTERNOS	Material	KG	1,3389000	3,12	4,17		
					MO sem LS =>	10,16	LS =>	0,00	MO com LS =>	10,16
					Valor do BDI =>	4,68			Valor com BDI =>	23,90
					Quant. =>	279,1000000	Preço Total =>	6.670,49		
9.7.2	Código	Banco	Descrição	Tipo	Und	Quant.	Valor Unit	Total		
Composição	88485	SINAPI	FUNDO SELADOR ACRÍLICO, APLICAÇÃO MANUAL EM PAREDE, UMA DEMÃO. AF_04/2023	PINT - PINTURAS	m²	1,0000000	4,23	4,23		
Composição Auxiliar	88310	SINAPI	PINTOR COM ENCARGOS COMPLEMENTARES	SEDI - SERVIÇOS DIVERSOS	H	0,0666000	33,74	2,24		
Composição Auxiliar	88316	SINAPI	SERVENTE COM ENCARGOS COMPLEMENTARES	SEDI - SERVIÇOS DIVERSOS	H	0,0222000	23,23	0,51		
Insumo	00006085	SINAPI	SELADOR ACRILICO OPACO PREMIUM INTERIOR/EXTERIOR	Material	L	0,1666000	8,89	1,48		
					MO sem LS =>	1,87	LS =>	0,00	MO com LS =>	1,87
					Valor do BDI =>	1,03			Valor com BDI =>	5,26
					Quant. =>	279,1000000	Preço Total =>	1.468,06		
9.7.3	Código	Banco	Descrição	Tipo	Und	Quant.	Valor Unit	Total		
Composição	88489	SINAPI	PINTURA LÁTEX ACRÍLICA PREMIUM, APLICAÇÃO MANUAL EM PAREDES, DUAS DEMÃOS. AF_04/2023	PINT - PINTURAS	m²	1,0000000	13,53	13,53		
Composição Auxiliar	88310	SINAPI	PINTOR COM ENCARGOS COMPLEMENTARES	SEDI - SERVIÇOS DIVERSOS	H	0,1631000	33,74	5,50		
Composição Auxiliar	88316	SINAPI	SERVENTE COM ENCARGOS COMPLEMENTARES	SEDI - SERVIÇOS DIVERSOS	H	0,0544000	23,23	1,26		
Insumo	00007356	SINAPI	TINTA LATEX ACRILICA PREMIUM, COR BRANCO FOSCO	Material	L	0,2285000	29,67	6,77		
					MO sem LS =>	4,59	LS =>	0,00	MO com LS =>	4,59
					Valor do BDI =>	3,29			Valor com BDI =>	16,82
					Quant. =>	279,1000000	Preço Total =>	4.694,46		
9.7.4	Código	Banco	Descrição	Tipo	Und	Quant.	Valor Unit	Total		
Composição	73739/001	SINAPI	PINTURA ESMALTE ACETINADO EM MADEIRA, DUAS DEMAOS	PINT - PINTURAS	m²	1,0000000	25,73	25,73		

Composição	88310	SINAPI	PINTOR COM ENCARGOS COMPLEMENTARES	SEDI - SERVIÇOS DIVERSOS	H	0,4000000	33,74	13,49	
Auxiliar									
Composição	88316	SINAPI	SERVENTE COM ENCARGOS COMPLEMENTARES	SEDI - SERVIÇOS DIVERSOS	H	0,2000000	23,23	4,64	
Auxiliar									
Insumo	00003767	SINAPI	LIXA EM FOLHA PARA PAREDE OU MADEIRA, NUMERO 120, COR VERMELHA	Material	UN	0,4000000	1,05	0,42	
Insumo	00005318	SINAPI	DILUENTE AGUARRAS	Material	L	0,0400000	19,00	0,76	
Insumo	00007311	SINAPI	TINTA ESMALTE SINTETICO PREMIUM ACETINADO	Material	L	0,1600000	40,14	6,42	
				MO sem LS =>	12,23	LS =>	0,00	MO com LS =>	12,23
				Valor do BDI =>	6,27			Valor com BDI =>	32,00
						Quant. =>	8,4000000	Preço Total =>	268,80

9.8			LIMPEZA GERAL						313,13
9.8.1	Código	Banco	Descrição	Tipo	Und	Quant.	Valor Unit	Total	
Composição	2450	ORSE	Limpeza geral	Limpeza	m²	1,0000000	2,37	2,37	
Composição Auxiliar	10549	ORSE	Encargos Complementares - Servente	Provisórios	h	0,1000000	3,72	0,37	
Insumo	1997	ORSE	Sabão em pó	Material	kg	0,0050000	10,37	0,05	
Insumo	2414	ORSE	Vassoura piaçava	Material	un	0,0500000	11,80	0,59	
Insumo	00006111/SINAPI	ORSE	Servente de obras (horista)	Mão de Obra	h	0,1000000	13,65	1,36	
				MO sem LS =>	1,36	LS =>	0,00	MO com LS =>	1,36
				Valor do BDI =>	0,57			Valor com BDI =>	2,94
						Quant. =>	106,5100000	Preço Total =>	313,13

10			PSF SÃO JOAQUIM						20.170,82
10.1			ESQUADRIAS						334,49
10.1.1	Código	Banco	Descrição	Tipo	Und	Quant.	Valor Unit	Total	
Composição	102189	SINAPI	JOGO DE FERRAGENS CROMADAS PARA PORTA DE VIDRO TEMPERADO, UMA FOLHA COMPOSTO DE DOBRADICAS SUPERIOR E INFERIOR, TRINCO, FECHADURA, CONTRA FECHADURA COM CAPUCHINHO SEM MOLA E PUXADOR. AF_01/2021	ESQV - ESQUADRIAS/FERRAGENS/VIDROS	UN	1,0000000	268,93	268,93	
Composição	88316	SINAPI	SERVENTE COM ENCARGOS COMPLEMENTARES	SEDI - SERVIÇOS DIVERSOS	H	1,9940000	23,23	46,32	
Auxiliar									
Composição	88325	SINAPI	VIDRACEIRO COM ENCARGOS COMPLEMENTARES	SEDI - SERVIÇOS DIVERSOS	H	1,9950000	24,27	48,41	
Auxiliar									
Insumo	00003104	SINAPI	CONJ. DE FERRAGENS PARA PORTA DE VIDRO TEMPERADO, EM ZAMAC CROMADO, CONTEMPLANDO DOBRADICA INF., DOBRADICA SUP., PIVO PARA DOBRADICA INF., PIVO PARA DOBRADICA SUP., FECHADURA CENTRAL EM ZAMC. CROMADO, CONTRA FECHADURA DE PRESSAO	Material	CJ	1,0000000	174,20	174,20	
				MO sem LS =>	59,87	LS =>	0,00	MO com LS =>	59,87
				Valor do BDI =>	65,56			Valor com BDI =>	334,49
						Quant. =>	1,0000000	Preço Total =>	334,49

10.2			COBERTURA						2.880,05
10.2.1	Código	Banco	Descrição	Tipo	Und	Quant.	Valor Unit	Total	
Composição	265	ORSE	Revisão em cobertura com telha de fibrocimento ondulada 6mm	Telhamento	m²	1,0000000	18,87	18,87	
Composição	10549	ORSE	Encargos Complementares - Servente	Provisórios	h	0,1260000	3,72	0,46	
Composição Auxiliar	10551	ORSE	Encargos Complementares - Carpinteiro	Provisórios	h	0,1260000	3,62	0,45	
Insumo	1569	ORSE	Madeira mista serrada (barrote) 6 x 6cm - 0,0036 m3/m (angelim, louro)	Material	m	0,6750000	6,75	4,55	
Insumo	00001213	SINAPI	CARPINTEIRO DE FORMAS (HORISTA)	Mão de Obra	H	0,1260000	22,92	2,88	
Insumo	00004310	SINAPI	FIXADOR DE ABA AUTOTRAVANTE PARA TELHA DE FIBROCIMENTO, TIPO CANALETE 90 OU KALHETAO	Material	UN	0,4500000	3,26	1,46	
Insumo	00005067	SINAPI	PREGO DE ACO POLIDO COM CABECA 16 X 24 (2 1/4 X 12)	Material	KG	0,0020000	18,93	0,03	
Insumo	00006111	SINAPI	SERVENTE DE OBRAS (HORISTA)	Mão de Obra	H	0,1260000	14,21	1,79	
Insumo	00007194	SINAPI	TELHA DE FIBROCIMENTO ONDULADA E = 6 MM, DE 2,44 X 1,10 M (SEM AMIANTO)	Material	m²	0,2570000	28,24	7,25	
				MO sem LS =>	4,67	LS =>	0,00	MO com LS =>	4,67
				Valor do BDI =>	4,60			Valor com BDI =>	23,47
						Quant. =>	48,6400000	Preço Total =>	1.141,58

10.2.2	Código	Banco	Descrição	Tipo	Und	Quant.	Valor Unit	Total	
Composição	100435	SINAPI	RUFO EM FIBROCIMENTO PARA TELHA ONDULADA E = 6 MM, ABA DE 26 CM, INCLUSO TRANSPORTE VERTICAL, EXCETO CONTRARRUFO. AF_07/2019	COBE - COBERTURA	M	1,0000000	64,27	64,27	
Composição Auxiliar	88316	SINAPI	SERVENTE COM ENCARGOS COMPLEMENTARES	SEDI - SERVIÇOS DIVERSOS	H	0,1800000	23,23	4,18	
Composição Auxiliar	88323	SINAPI	TELHADISTA COM ENCARGOS COMPLEMENTARES	SEDI - SERVIÇOS DIVERSOS	H	0,0850000	31,59	2,68	
Composição Auxiliar	93281	SINAPI	GUINCHO ELÉTRICO DE COLUNA, CAPACIDADE 400 KG, COM MOTO FREIO, MOTOR TRIFÁSICO DE 1,25 CV - CHP DIURNO. AF_03/2016	CHOR - CUSTOS HORÁRIOS DE MÁQUINAS E EQUIPAMENTOS	CHP	0,0132000	38,01	0,50	
Composição Auxiliar	93282	SINAPI	GUINCHO ELÉTRICO DE COLUNA, CAPACIDADE 400 KG, COM MOTO FREIO, MOTOR TRIFÁSICO DE 1,25 CV - CHI DIURNO. AF_03/2016	CHOR - CUSTOS HORÁRIOS DE MÁQUINAS E EQUIPAMENTOS	CHI	0,0183000	36,84	0,67	
Insumo	00007237	SINAPI	RUFO PARA TELHA ONDULADA DE FIBROCIMENTO, E = 6 MM, ABA "260" MM, COMPRIMENTO 1100 MM (SEM AMIANTO)	Material	UN	1,0000000	56,24	56,24	
				MO sem LS =>	5,44	LS =>	0,00	MO com LS =>	5,44
				Valor do BDI =>	15,66			Valor com BDI =>	79,93
						Quant. =>	21,7500000	Preço Total =>	1.738,47

10.3			ALVENARIA					83,45	
10.3.1	Código	Banco	Descrição	Tipo	Und	Quant.	Valor Unit	Total	
Composição	200102	AGETOP CIVIL	COSTURA DE TRINCA EM ALVENARIA DE TUOLO	2001	m	1,0000000	13,42	13,42	
Insumo	2438	AGETOP CIVIL	AÇO CA-50 - 8,0 MM (5/16")	Material	Kg	0,3900000	6,89	2,68	
Insumo	1215	AGETOP CIVIL	CIMENTO PORTLAND CPII-32	Material	Kg	0,7100000	0,65	0,46	
Insumo	0104	AGETOP CIVIL	AREIA MÉDIA	Material	m³	0,0015000	165,23	0,24	
Insumo	0004	AGETOP CIVIL	PEDREIRO	Mão de Obra	H	0,2500000	22,30	5,57	
Insumo	0005	AGETOP CIVIL	SERVENTE	Mão de Obra	H	0,3300000	13,56	4,47	
				MO sem LS =>	10,04	LS =>	0,00	MO com LS =>	10,04
				Valor do BDI =>	3,27			Valor com BDI =>	16,69
						Quant. =>	5,0000000	Preço Total =>	83,45

10.4			ELETRICA					1.378,40		
10.4.1			INTERRUPTORES					1.129,60		
10.4.1.1	Código	Banco	Descrição	Tipo	Und	Quant.	Valor Unit	Total		
Composição	631	ORSE	Revisão de ponto de interruptor com reposição do interruptor	Revisões e Reposições	pt	1,0000000	14,54	14,54		
Composição Auxiliar	10552	ORSE	Encargos Complementares - Eletricista	Provisórios	h	0,5000000	3,58	1,79		
Insumo	1117	ORSE	Interruptor embutir 01 seção simples com placa	Material	un	1,0000000	3,40	3,40		
Insumo	00002436/SINAPI	ORSE	Eletricista (horista)	Mão de Obra	h	0,5000000	18,21	9,10		
Insumo	00020111/SINAPI	ORSE	Fita isolante adesiva antichama, uso ate 750 v, em rolo de 19 mm x 20 m	Material	un	0,0250000	10,10	0,25		
					MO sem LS =>	9,10	LS =>	0,00	MO com LS =>	9,10
					Valor do BDI =>	3,54			Valor com BDI =>	18,08
						Quant. =>	6,0000000	Preço Total =>		108,48
10.4.1.2	Código	Banco	Descrição	Tipo	Und	Quant.	Valor Unit	Total		
Composição	624	ORSE	Revisão de ponto de luz tipo 1, em teto ou parede	Revisões e Reposições	pt	1,0000000	27,50	27,50		
Composição Auxiliar	10549	ORSE	Encargos Complementares - Servente	Provisórios	h	0,4900000	3,72	1,82		
Composição Auxiliar	10552	ORSE	Encargos Complementares - Eletricista	Provisórios	h	0,5400000	3,58	1,93		
Insumo	10394	ORSE	Bucha em liga zamak para eletroduto 16mm, d=1/2"	Material	un	0,2000000	0,35	0,07		
Insumo	00002436/SINAPI	ORSE	Eletricista (horista)	Mão de Obra	h	0,5400000	18,21	9,83		
Insumo	00002557/SINAPI	ORSE	Caixa de luz "4 x 4" em aço esmaltada	Material	un	0,1000000	3,11	0,31		
Insumo	00002673/SINAPI	ORSE	Eletroduto de pvc rígido roscavel de 1/2 ", sem luva	Material	m	0,4500000	3,53	1,58		
Insumo	00006111/SINAPI	ORSE	Servente de obras (horista)	Mão de Obra	h	0,4900000	13,65	6,68		
Insumo	00011891/SINAPI	ORSE	Cordao de cobre, flexivel, torcido, classe 4 ou 5, isolacaoem pvc/d, 300 v, 2condutores de 2,5 mm2	Material	m	1,1000000	4,62	5,08		
Insumo	00020111/SINAPI	ORSE	Fita isolante adesiva antichama, uso ate 750 v, em rolo de 19 mm x 20 m	Material	un	0,0150000	10,10	0,15		
Insumo	00043132/SINAPI	ORSE	Arame recozido 16 bwg, d = 1,65 mm (0,016 kg/m) ou 18 bwg, d = 1,25 mm (0,01 kg/m)	Material	kg	0,0020000	26,90	0,05		
					MO sem LS =>	16,51	LS =>	0,00	MO com LS =>	16,51
					Valor do BDI =>	6,70			Valor com BDI =>	34,20
						Quant. =>	6,0000000	Preço Total =>		205,20
10.4.1.3	Código	Banco	Descrição	Tipo	Und	Quant.	Valor Unit	Total		
Composição	97601	SINAPI	REFLETOR EM ALUMÍNIO, DE SUPORTE E ALÇA, COM LÂMPADA VAPOR DE MERCÚRIO DE 250 W, COM REATOR ALTO FATOR DE POTÊNCIA - FORNECIMENTO E INSTALAÇÃO. AF_02/2020	INEL - INSTALAÇÃO ELÉTRICA/ELETRIFICAÇÃO E ILUMINAÇÃO EXTERNA	UN	1,0000000	328,00	328,00		
Composição Auxiliar	88247	SINAPI	AUXILIAR DE ELETRICISTA COM ENCARGOS COMPLEMENTARES	SEDI - SERVIÇOS DIVERSOS	H	0,1735000	24,39	4,23		
Composição Auxiliar	88264	SINAPI	ELETRICISTA COM ENCARGOS COMPLEMENTARES	SEDI - SERVIÇOS DIVERSOS	H	0,4165000	32,69	13,61		
Insumo	00003749	SINAPI	LAMPADA VAPOR MERCURIO 250 W (BASE E40)	Material	UN	1,0000000	27,00	27,00		
Insumo	00013390	SINAPI	REFLETOR REDONDO EM ALUMINIO ANODIZADO PARA LAMPADA VAPOR DE MERCURIO/SODIO, CORPO EM ALUMINIO COM PINTURA EPOXI, PARA LAMPADA E-27 DE 300 W, COM SUPORTE REDONDO E ALCA REGULAVEL PARA FIXACAO.	Material	UN	1,0000000	123,16	123,16		
Insumo	00039374	SINAPI	REATOR INTERNO/INTEGRADO PARA LAMPADA VAPOR METALICO 400 W, ALTO FATOR DE POTENCIA	Material	UN	1,0000000	160,00	160,00		
					MO sem LS =>	12,65	LS =>	0,00	MO com LS =>	12,65
					Valor do BDI =>	79,96			Valor com BDI =>	407,96
						Quant. =>	2,0000000	Preço Total =>		815,92
10.4.2			TOMADAS					248,80		
10.4.2.1	Código	Banco	Descrição	Tipo	Und	Quant.	Valor Unit	Total		
Composição	627	ORSE	Revisão de ponto de tomada simples com reposição da tomada	Revisões e Reposições	pt	1,0000000	20,01	20,01		
Composição Auxiliar	10552	ORSE	Encargos Complementares - Eletricista	Provisórios	h	0,5000000	3,58	1,79		
Insumo	9096	ORSE	Tomada 2p + t, ABNT, de embutir, 10 A, com placa em pvc	Material	un	1,0000000	8,87	8,87		
Insumo	00002436/SINAPI	ORSE	Eletricista (horista)	Mão de Obra	h	0,5000000	18,21	9,10		
Insumo	00020111/SINAPI	ORSE	Fita isolante adesiva antichama, uso ate 750 v, em rolo de 19 mm x 20 m	Material	un	0,0250000	10,10	0,25		
					MO sem LS =>	9,10	LS =>	0,00	MO com LS =>	9,10
					Valor do BDI =>	4,87			Valor com BDI =>	24,88
						Quant. =>	10,0000000	Preço Total =>		248,80
10.5			HIDRÁULICA					2.955,31		
10.5.1	Código	Banco	Descrição	Tipo	Und	Quant.	Valor Unit	Total		
Composição	1680	ORSE	Revisão de ponto de esgoto tipo 1	Tubos e Conexões de PVC Rígido Sotável para Fsnth	un	1,0000000	36,30	36,30		
Composição Auxiliar	10549	ORSE	Encargos Complementares - Servente	Provisórios	h	0,3150000	3,72	1,17		
Composição Auxiliar	10554	ORSE	Encargos Complementares - Encanador	Provisórios	h	0,3460000	3,65	1,26		
Insumo	138	ORSE	Adesivo pvc em frasco de 850 gramas	Material	kg	0,2500000	70,87	17,71		
Insumo	00001966/SINAPI	ORSE	Curva pvc curta 90 graus, dn 100 mm, para esgoto predial	Material	un	0,1000000	19,13	1,91		
Insumo	00002696/SINAPI	ORSE	Encanador ou bombeiro hidraulico (horista)	Mão de Obra	h	0,3460000	18,21	6,30		
Insumo	00006111/SINAPI	ORSE	Servente de obras (horista)	Mão de Obra	h	0,3150000	13,65	4,29		
Insumo	00009836/SINAPI	ORSE	Tubo pvc serie normal, dn 100 mm, para esgoto predial (nbr 5688)	Material	m	0,3000000	12,23	3,66		
					MO sem LS =>	10,59	LS =>	0,00	MO com LS =>	10,59
					Valor do BDI =>	8,84			Valor com BDI =>	45,14
						Quant. =>	4,0000000	Preço Total =>		180,56
10.5.2	Código	Banco	Descrição	Tipo	Und	Quant.	Valor Unit	Total		
Composição	86906	SINAPI	TORNEIRA CROMADA DE MESA, 1/2"OU 3/4"; PARA LAVATÓRIO, PADRÃO POPULAR - FORNECIMENTO E INSTALAÇÃO. AF_01/2020	INHI - INSTALAÇÕES HIDROS SANITÁRIAS	UN	1,0000000	78,65	78,65		
Composição Auxiliar	88267	SINAPI	ENCANADOR OU BOMBEIRO HIDRÁULICO COM ENCARGOS COMPLEMENTARES	SEDI - SERVIÇOS DIVERSOS	H	0,0960000	31,50	3,02		
Composição Auxiliar	88316	SINAPI	SERVENTE COM ENCARGOS COMPLEMENTARES	SEDI - SERVIÇOS DIVERSOS	H	0,0303000	23,23	0,70		
Insumo	00003146	SINAPI	FITA VEDA ROSCA EM ROLOS DE 18 MM X 10 M (L X C)	Material	UN	0,0210000	3,18	0,06		

		00013415	SINAPI	TORNEIRA DE MESA/BANCADA, PARA LAVATORIO, FIXA, METALICA CROMADA, PADRAO POPULAR, 1/2 " OU 3/4 " (REF 1193)	Material		UN	1,0000000	74,87	74,87
					MO sem LS =>	2,68	LS =>	0,00	MO com LS =>	2,68
					Valor do BDI =>	19,17			Valor com BDI =>	97,82
							Quant. =>	3,0000000	Preço Total =>	293,46
10.5.3		Código	Banco	Descrição	Tipo		Und	Quant.	Valor Unit	Total
Composição		86889	SINAPI	BANCADA DE GRANITO CINZA POLIDO, DE 1,50 X 0,60 M, PARA PIA DE COZINHA - FORNECIMENTO E INSTALAÇÃO. AF_01/2020	INHI - INSTALAÇÕES HIDROS SANITÁRIAS		UN	1,0000000	615,73	615,73
Composição Auxiliar		88274	SINAPI	MARMORISTA/GRANITEIRO COM ENCARGOS COMPLEMENTARES	SEDI - SERVIÇOS DIVERSOS		H	1,4944000	32,10	47,97
Composição Auxiliar		88316	SINAPI	SERVENTE COM ENCARGOS COMPLEMENTARES	SEDI - SERVIÇOS DIVERSOS		H	0,9834000	23,23	22,84
Insumo		00004823	SINAPI	MASSA PLASTICA PARA MARMORE/GRANITO	Material		KG	0,5228000	47,65	24,91
Insumo		00007568	SINAPI	BUCHA DE NYLON SEM ABA S10, COM PARAFUSO DE 6,10 X 65 MM EM ACO ZINCADO COM ROSCA SOBERBA, CABECA CHATA E FENDA PHILLIPS	Material		UN	6,0000000	0,61	3,66
Insumo		00011795	SINAPI	GRANITO PARA BANCADA, POLIDO, TIPO ANDORINHA/ QUARTZ/ CASTELO/ CORUMBA OU OUTROS EQUIVALENTES DA REGIAO, E= "2,5" CM	Material		m²	1,0050000	465,66	467,98
Insumo		00037329	SINAPI	REJUNTE EPOXI, QUALQUER COR	Material		KG	0,0211000	105,12	2,21
Insumo		00037591	SINAPI	SUPORTE MAO-FRANCESA EM ACO, ABAS IGUAIS 40 CM, CAPACIDADE MINIMA 70 KG, BRANCO	Material		UN	2,0000000	23,08	46,16
					MO sem LS =>	49,11	LS =>	0,00	MO com LS =>	49,11
					Valor do BDI =>	150,11			Valor com BDI =>	765,84
							Quant. =>	1,0000000	Preço Total =>	765,84
10.5.4		Código	Banco	Descrição	Tipo		Und	Quant.	Valor Unit	Total
Composição		102623	SINAPI	CAIXA D'ÁGUA EM POLIETILENO, 1000 LITROS (INCLUSOS TUBOS, CONEXÕES E TORNEIRA DE BOIA) - FORNECIMENTO E INSTALAÇÃO. AF_06/2021	INHI - INSTALAÇÕES HIDROS SANITÁRIAS		UN	1,0000000	777,77	777,77
Composição Auxiliar		102591	SINAPI	FUO EM CAIXA D'ÁGUA COM ESPESSURA DE 2 ATÉ 5 MM E DIÂMETRO DE 25 MM. AF_06/2021	INHI - INSTALAÇÕES HIDROS SANITÁRIAS		UN	3,0000000	4,69	14,07
Composição Auxiliar		102595	SINAPI	FUO EM CAIXA D'ÁGUA COM ESPESSURA DE 2 ATÉ 5 MM E DIÂMETRO DE 40 MM. AF_06/2021	INHI - INSTALAÇÕES HIDROS SANITÁRIAS		UN	1,0000000	5,99	5,99
Composição Auxiliar		102607	SINAPI	CAIXA D'ÁGUA EM POLIETILENO, 1000 LITROS - FORNECIMENTO E INSTALAÇÃO. AF_06/2021	INHI - INSTALAÇÕES HIDROS SANITÁRIAS		UN	1,0000000	407,22	407,22
Composição Auxiliar		94489	SINAPI	REGISTRO DE ESFERA, PVC, SOLDÁVEL, COM VOLANTE, DN 25 MM - FORNECIMENTO E INSTALAÇÃO. AF_08/2021	INHI - INSTALAÇÕES HIDROS SANITÁRIAS		UN	2,0000000	38,54	77,08
Composição Auxiliar		94491	SINAPI	REGISTRO DE ESFERA, PVC, SOLDÁVEL, COM VOLANTE, DN 40 MM - FORNECIMENTO E INSTALAÇÃO. AF_08/2021	INHI - INSTALAÇÕES HIDROS SANITÁRIAS		UN	1,0000000	78,39	78,39
Composição Auxiliar		94648	SINAPI	TUBO, PVC, SOLDÁVEL, DN 25 MM, INSTALADO EM RESERVAÇÃO DE ÁGUA DE EDIFICAÇÃO QUE POSSUA RESERVATÓRIO DE FIBRA/FIBROCIMENTO FORNECIMENTO E INSTALAÇÃO. AF_06/2016	INHI - INSTALAÇÕES HIDROS SANITÁRIAS		M	1,8000000	6,02	10,83
Composição Auxiliar		94650	SINAPI	TUBO, PVC, SOLDÁVEL, DN 40 MM, INSTALADO EM RESERVAÇÃO DE ÁGUA DE EDIFICAÇÃO QUE POSSUA RESERVATÓRIO DE FIBRA/FIBROCIMENTO FORNECIMENTO E INSTALAÇÃO. AF_06/2016	INHI - INSTALAÇÕES HIDROS SANITÁRIAS		M	0,9500000	16,24	15,42
Composição Auxiliar		94672	SINAPI	JOELHO 90 GRAUS COM BUCHA DE LATÃO, PVC, SOLDÁVEL, DN 25 MM, X 3/4"INSTALADO EM RESERVAÇÃO DE ÁGUA DE EDIFICAÇÃO QUE POSSUA RESERVATÓRIO DE FIBRA/FIBROCIMENTO FORNECIMENTO E INSTALAÇÃO. AF_06/2016	INHI - INSTALAÇÕES HIDROS SANITÁRIAS		UN	2,0000000	5,63	11,26
Composição Auxiliar		94676	SINAPI	JOELHO 90 GRAUS, PVC, SOLDÁVEL, DN 40 MM INSTALADO EM RESERVAÇÃO DE ÁGUA DE EDIFICAÇÃO QUE POSSUA RESERVATÓRIO DE FIBRA/FIBROCIMENTO FORNECIMENTO E INSTALAÇÃO. AF_06/2016	INHI - INSTALAÇÕES HIDROS SANITÁRIAS		UN	1,0000000	11,90	11,90
Composição Auxiliar		94688	SINAPI	TÊ, PVC, SOLDÁVEL, DN 25 MM INSTALADO EM RESERVAÇÃO DE ÁGUA DE EDIFICAÇÃO QUE POSSUA RESERVATÓRIO DE FIBRA/FIBROCIMENTO FORNECIMENTO E INSTALAÇÃO. AF_06/2016	INHI - INSTALAÇÕES HIDROS SANITÁRIAS		UN	1,0000000	6,64	6,64
Composição Auxiliar		94692	SINAPI	TÊ, PVC, SOLDÁVEL, DN 40 MM INSTALADO EM RESERVAÇÃO DE ÁGUA DE EDIFICAÇÃO QUE POSSUA RESERVATÓRIO DE FIBRA/FIBROCIMENTO FORNECIMENTO E INSTALAÇÃO. AF_06/2016	INHI - INSTALAÇÕES HIDROS SANITÁRIAS		UN	1,0000000	17,22	17,22
Composição Auxiliar		94703	SINAPI	ADAPTADOR COM FLANGE E ANEL DE VEDAÇÃO, PVC, SOLDÁVEL, DN 25 MM X 3/4 , INSTALADO EM RESERVAÇÃO DE ÁGUA DE EDIFICAÇÃO QUE POSSUA RESERVATÓRIO DE FIBRA/FIBROCIMENTO FORNECIMENTO E INSTALAÇÃO. AF_06/2016	INHI - INSTALAÇÕES HIDROS SANITÁRIAS		UN	3,0000000	17,66	52,98
Composição Auxiliar		94705	SINAPI	ADAPTADOR COM FLANGE E ANEL DE VEDAÇÃO, PVC, SOLDÁVEL, DN 40 MM X 1 1/4 , INSTALADO EM RESERVAÇÃO DE ÁGUA DE EDIFICAÇÃO QUE POSSUA RESERVATÓRIO DE FIBRA/FIBROCIMENTO FORNECIMENTO E INSTALAÇÃO. AF_06/2016	INHI - INSTALAÇÕES HIDROS SANITÁRIAS		UN	1,0000000	30,78	30,78
Composição Auxiliar		94796	SINAPI	TORNEIRA DE BOIA PARA CAIXA D'ÁGUA, ROSCÁVEL, 3/4" - FORNECIMENTO E INSTALAÇÃO. AF_08/2021	INHI - INSTALAÇÕES HIDROS SANITÁRIAS		UN	1,0000000	37,99	37,99
					MO sem LS =>	81,32	LS =>	0,00	MO com LS =>	81,32
					Valor do BDI =>	189,62			Valor com BDI =>	967,39
							Quant. =>	1,0000000	Preço Total =>	967,39
10.5.5		Código	Banco	Descrição	Tipo		Und	Quant.	Valor Unit	Total
Composição		100849	SINAPI	ASSENTO SANITÁRIO CONVENCIONAL - FORNECIMENTO E INSTALACAO. AF_01/2020	INHI - INSTALAÇÕES HIDROS SANITÁRIAS		UN	1,0000000	37,55	37,55
Composição Auxiliar		88267	SINAPI	ENCANADOR OU BOMBEIRO HIDRÁULICO COM ENCARGOS COMPLEMENTARES	SEDI - SERVIÇOS DIVERSOS		H	0,1536000	31,50	4,83
Composição Auxiliar		88316	SINAPI	SERVENTE COM ENCARGOS COMPLEMENTARES	SEDI - SERVIÇOS DIVERSOS		H	0,0484000	23,23	1,12
Insumo		00000377	SINAPI	ASSENTO SANITARIO DE PLASTICO, TIPO CONVENCIONAL	Material		UN	1,0000000	31,60	31,60
					MO sem LS =>	4,29	LS =>	0,00	MO com LS =>	4,29
					Valor do BDI =>	9,15			Valor com BDI =>	46,70
							Quant. =>	2,0000000	Preço Total =>	93,40
10.5.6		Código	Banco	Descrição	Tipo		Und	Quant.	Valor Unit	Total
Insumo		3766	ORSE	Sifão para pia em aço inox ref. 1680 linha C, 1 x 1 1/2 (deca ou similar) Sifão para pia em aço inox ref. 1680 linha C, 1 x 1 1/2 (deca ou similar)	Material		un	1,0000000	194,14	194,14
					MO sem LS =>	0,00	LS =>	0,00	MO com LS =>	0,00
					Valor do BDI =>	47,33			Valor com BDI =>	241,47
							Quant. =>	2,0000000	Preço Total =>	482,94
10.5.7		Código	Banco	Descrição	Tipo		Und	Quant.	Valor Unit	Total
Insumo		899	ORSE	Engate em PVC (ligação flexível), acabamento branco, 1/2" x 30cm, Amanco ou similar	Material		un	1,0000000	4,84	4,84
					MO sem LS =>	0,00	LS =>	0,00	MO com LS =>	0,00
					Valor do BDI =>	1,17			Valor com BDI =>	6,01
							Quant. =>	4,0000000	Preço Total =>	24,04

10.5.8								
Insumo	Código	Banco	Descrição	Tipo	Und	Quant.	Valor Unit	Total
	00001744	SINAPI	CUBA AÇO INOX (AISI 304) DE EMBUTIR COM VALVULA 3 1/2 ", DE *40 X 34 X 12* CM	Material	UN	1,0000000	118,74	118,74
					MO sem LS =>	0,00	LS =>	0,00
					Valor do BDI =>	28,94		147,68
					Quant. =>	1,0000000	Preço Total =>	147,68
10.6			PINTURA					12.332,62
10.6.1								
Composição	Código	Banco	Descrição	Tipo	Und	Quant.	Valor Unit	Total
	88497	SINAPI	EMASSAMENTO COM MASSA LÁTEX, APLICAÇÃO EM PAREDE, DUAS DEMÃOS, LIXAMENTO MANUAL. AF_04/2023	PINT - PINTURAS	m²	1,0000000	19,22	19,22
Composição Auxiliar	88310	SINAPI	PINTOR COM ENCARGOS COMPLEMENTARES	SEDI - SERVIÇOS DIVERSOS	H	0,3610000	33,74	12,18
Composição Auxiliar	88316	SINAPI	SERVENTE COM ENCARGOS COMPLEMENTARES	SEDI - SERVIÇOS DIVERSOS	H	0,1203000	23,23	2,79
Insumo	00003767	SINAPI	LIXA EM FOLHA PARA PAREDE OU MADEIRA, NUMERO 120, COR VERMELHA	Material	UN	0,0802000	1,05	0,08
Insumo	00043626	SINAPI	MASSA CORRIDA PARA SUPERFICIES DE AMBIENTES INTERNOS	Material	KG	1,3389000	3,12	4,17
					MO sem LS =>	10,16	LS =>	0,00
					Valor do BDI =>	4,68		10,16
					Quant. =>	257,1100000	Preço Total =>	23,90
								6.144,92
10.6.2								
Composição	88485	SINAPI	FUNDO SELADOR ACRÍLICO, APLICAÇÃO MANUAL EM PAREDE, UMA DEMÃO. AF_04/2023	PINT - PINTURAS	m²	1,0000000	4,23	4,23
Composição Auxiliar	88310	SINAPI	PINTOR COM ENCARGOS COMPLEMENTARES	SEDI - SERVIÇOS DIVERSOS	H	0,0666000	33,74	2,24
Composição Auxiliar	88316	SINAPI	SERVENTE COM ENCARGOS COMPLEMENTARES	SEDI - SERVIÇOS DIVERSOS	H	0,0222000	23,23	0,51
Insumo	00006085	SINAPI	SELADOR ACRILICO OPACO PREMIUM INTERIOR/EXTERIOR	Material	L	0,1666000	8,89	1,48
					MO sem LS =>	1,87	LS =>	0,00
					Valor do BDI =>	1,03		1,87
					Quant. =>	257,1100000	Preço Total =>	5,26
								1.352,39
10.6.3								
Composição	88489	SINAPI	PINTURA LÁTEX ACRÍLICA PREMIUM, APLICAÇÃO MANUAL EM PAREDES, DUAS DEMÃOS. AF_04/2023	PINT - PINTURAS	m²	1,0000000	13,53	13,53
Composição Auxiliar	88310	SINAPI	PINTOR COM ENCARGOS COMPLEMENTARES	SEDI - SERVIÇOS DIVERSOS	H	0,1631000	33,74	5,50
Composição Auxiliar	88316	SINAPI	SERVENTE COM ENCARGOS COMPLEMENTARES	SEDI - SERVIÇOS DIVERSOS	H	0,0544000	23,23	1,26
Insumo	00007356	SINAPI	TINTA LATEX ACRILICA PREMIUM, COR BRANCO FOSCO	Material	L	0,2285000	29,67	6,77
					MO sem LS =>	4,59	LS =>	0,00
					Valor do BDI =>	3,29		4,59
					Quant. =>	257,1100000	Preço Total =>	16,82
								4.324,59
10.6.4								
Composição	73739/001	SINAPI	PINTURA ESMALTE ACETINADO EM MADEIRA, DUAS DEMAOS	PINT - PINTURAS	m²	1,0000000	25,73	25,73
Composição Auxiliar	88310	SINAPI	PINTOR COM ENCARGOS COMPLEMENTARES	SEDI - SERVIÇOS DIVERSOS	H	0,4000000	33,74	13,49
Composição Auxiliar	88316	SINAPI	SERVENTE COM ENCARGOS COMPLEMENTARES	SEDI - SERVIÇOS DIVERSOS	H	0,2000000	23,23	4,64
Insumo	00003767	SINAPI	LIXA EM FOLHA PARA PAREDE OU MADEIRA, NUMERO 120, COR VERMELHA	Material	UN	0,4000000	1,05	0,42
Insumo	00005318	SINAPI	DILUENTE AGUARRAS	Material	L	0,0400000	19,00	0,76
Insumo	00007311	SINAPI	TINTA ESMALTE SINTETICO PREMIUM ACETINADO	Material	L	0,1600000	40,14	6,42
					MO sem LS =>	12,23	LS =>	0,00
					Valor do BDI =>	6,27		12,23
					Quant. =>	15,9600000	Preço Total =>	32,00
								510,72
10.7			Limpeza Geral					206,50
10.7.1								
Composição	Código	Banco	Descrição	Tipo	Und	Quant.	Valor Unit	Total
	2450	ORSE	Limpeza geral	Limpeza	m²	1,0000000	2,37	2,37
Composição Auxiliar	10549	ORSE	Encargos Complementares - Servente	Provisórios	h	0,1000000	3,72	0,37
Insumo	1997	ORSE	Sabão em pó	Material	kg	0,0050000	10,37	0,05
Insumo	2414	ORSE	Vassoura piaçava	Material	un	0,0500000	11,80	0,59
Insumo	00006111/SINAPI	ORSE	Servente de obras (horista)	Mão de Obra	h	0,1000000	13,65	1,36
					MO sem LS =>	1,36	LS =>	0,00
					Valor do BDI =>	0,57		1,36
					Quant. =>	70,2400000	Preço Total =>	2,94
								206,50
11			PSF CONCEIÇÃO					47.799,44
11.1			ESQUADRIAS					9.761,04
11.1.1								
Composição	Código	Banco	Descrição	Tipo	Und	Quant.	Valor Unit	Total
	100687	SINAPI	KIT DE PORTA DE MADEIRA FRISADA, SEMI-OCA (LEVE OU MÉDIA), PADRÃO MÉDIO, 60X210CM, ESPESSURA DE 3,5CM. ITENS INCLUSOS: DOBRADIÇAS, MONTAGEM E INSTALAÇÃO DE BATENTE, FECHADURA COM EXECUÇÃO DO FURO - FORNECIMENTO E INSTALAÇÃO. AF_12/2019	ESQV - ESQUADRIAS/FERRAGENS/VIDROS	UN	1,0000000	1.118,63	1.118,63
Composição Auxiliar	100659	SINAPI	ALIZAR DE 5X1,5CM PARA PORTA FIXADO COM PREGOS, PADRÃO MÉDIO - FORNECIMENTO E INSTALAÇÃO. AF_12/2019	ESQV - ESQUADRIAS/FERRAGENS/VIDROS	M	9,6000000	12,05	115,68
Composição Auxiliar	90806	SINAPI	BATENTE PARA PORTA DE MADEIRA, FIXAÇÃO COM ARGAMASSA, PADRÃO MÉDIO - FORNECIMENTO E INSTALAÇÃO. AF_12/2019	ESQV - ESQUADRIAS/FERRAGENS/VIDROS	UN	1,0000000	435,68	435,68
Composição Auxiliar	90831	SINAPI	FECHADURA DE EMBUTIR PARA PORTA DE BANHEIRO, COMPLETA, ACABAMENTO PADRÃO MÉDIO, INCLUSO EXECUÇÃO DE FURO - FORNECIMENTO E INSTALAÇÃO. AF_12/2019	ESQV - ESQUADRIAS/FERRAGENS/VIDROS	UN	1,0000000	168,07	168,07
Composição Auxiliar	91295	SINAPI	PORTA DE MADEIRA FRISADA, SEMI-OCA (LEVE OU MÉDIA), 60X210CM, ESPESSURA DE 3CM, INCLUSO DOBRADIÇAS - FORNECIMENTO E INSTALAÇÃO. AF_12/2019	ESQV - ESQUADRIAS/FERRAGENS/VIDROS	UN	1,0000000	399,20	399,20
					MO sem LS =>	220,87	LS =>	0,00
					Valor do BDI =>	272,72		220,87
					Quant. =>	2,0000000	Preço Total =>	1.391,35
								2.782,70
11.1.2								
Composição	Código	Banco	Descrição	Tipo	Und	Quant.	Valor Unit	Total
	13096	ORSE	Porta em vidro temperado 10mm, incolor, inclusive ferragens de fixação e instalação, exclusive puxador - Rev 01_10/2021	Vidros Temperados	m²	1,0000000	695,38	695,38

Insumo	13857	ORSE	Porta em vidro temperado 10mm, incolor, inclusive ferragens de fixação e instalação, exclusive puxador	Serviços	m²	1,0000000	695,38	695,38	
				MO sem LS =>	0,00	LS =>	0,00	MO com LS =>	0,00
				Valor do BDI =>	169,53			Valor com BDI =>	864,91
						Quant. =>	2,5200000	Preço Total =>	2.179,57

11.1.3	Código	Banco	Descrição	Tipo	Und	Quant.	Valor Unit	Total		
Composição	97645	SINAPI	REMOÇÃO DE JANELAS, DE FORMA MANUAL, SEM REAPROVEITAMENTO. AF_09/2023	SERP - SERVIÇOS PRELIMINARES	m²	1,0000000	27,48	27,48		
Composição Auxiliar	88309	SINAPI	PEDREIRO COM ENCARGOS COMPLEMENTARES	SEDI - SERVIÇOS DIVERSOS	H	0,2807000	32,27	9,05		
Composição Auxiliar	88316	SINAPI	SERVENTE COM ENCARGOS COMPLEMENTARES	SEDI - SERVIÇOS DIVERSOS	H	0,7936000	23,23	18,43		
					MO sem LS =>	18,12	LS =>	0,00	MO com LS =>	18,12
					Valor do BDI =>	6,69			Valor com BDI =>	34,17
							Quant. =>	10,7000000	Preço Total =>	365,61

11.1.4	Código	Banco	Descrição	Tipo	Und	Quant.	Valor Unit	Total	
Composição	112633	SBC	JANELA DE CORRER ALUMINIO PINTURA ELETROSTATICA E VIDRO 8MM	ESQUADRIAS DE ALUMINIO	m²	1,0000000	773,15	773,15	
Insumo	000050	SBC	CIMENTO PORTLAND CP III 32RS NBR 11578 (quilo)	Material	KG	1,2000000	0,72	0,86	
Insumo	000100	SBC	AREIA GROSSA LAVADA	Material	m³	0,0030000	111,44	0,33	
Insumo	002727	SBC	JANELA DE CORRER ALUMINIO PINTURA ELETROSTATICA BRANCA	Material	m²	1,0500000	448,55	470,97	
Insumo	017133	SBC	VIDRO CRISTAL PLANO INCOLOR 8mm	Material	m²	1,0500000	201,50	211,57	
Insumo	099050	SBC	PEDREIRO	Mão de Obra	H	0,7920000	21,79	17,25	
Insumo	099230	SBC	SERRALHEIRO	Mão de Obra	H	0,9750000	28,18	27,47	
Insumo	099537	SBC	VIDRACEIRO	Mão de Obra	H	0,7540000	20,57	15,50	
Insumo	099661	SBC	AJUDANTE ESPECIALIZADO - VIDRACEIRO	Mão de Obra	H	0,7540000	13,79	10,39	
Insumo	099662	SBC	AJUDANTE DE SERRALHEIRO	Mão de Obra	H	0,9750000	13,79	13,44	
Insumo	099900	SBC	SERVENTE	Mão de Obra	H	0,3900000	13,79	5,37	
				MO sem LS =>	89,42	LS =>	0,00	MO com LS =>	89,42
				Valor do BDI =>	188,49			Valor com BDI =>	961,64
						Quant. =>	4,6100000	Preço Total =>	4.433,16

11.2			COBERTURA						12.059,00
11.2.1	Código	Banco	Descrição	Tipo	Und	Quant.	Valor Unit	Total	
Composição	9211	ORSE	Revisão em cobertura com telha cerâmica tipo canal, 1ª, com reposição de 50% do material - R1	Telhamento	m²	1,0000000	117,72	117,72	
Composição Auxiliar	9	ORSE	Remoção de telhamento com telhas cerâmicas	Demolições / Remoções	m²	1,0000000	11,72	11,72	
Composição Auxiliar	30	ORSE	Demolição de madeiramento em coberturas com telhas cerâmicas	Demolições / Remoções	m²	0,5000000	25,40	12,70	
Composição Auxiliar	196	ORSE	Madeiramento em massaranduba/madeira de lei, acabamento serrado c/ ripão 5 x 3cm e ripa 4 x 1,5cm, exclusive peças principais	Madeiramento	m²	0,5000000	95,87	47,93	
Composição Auxiliar	278	ORSE	Limpeza (Lavagem) de telhas	Telhamento	m²	0,9000000	3,47	3,12	
Composição Auxiliar	10549	ORSE	Encargos Complementares - Servente	Provisórios	h	1,0000000	3,72	3,72	
Composição Auxiliar	10551	ORSE	Encargos Complementares - Carpinteiro	Provisórios	h	0,5000000	3,62	1,81	
Insumo	4711	ORSE	Telha cerâmica tipo colonial, simples, não resinada, comp=50cm, 26 un/m² (Itabaiana ou similar)	Material	un	13,0000000	0,85	11,05	
Insumo	00001213	SINAPI	CARPINTEIRO DE FORMAS (HORISTA)	Mão de Obra	H	0,5000000	22,92	11,46	
Insumo	00006111	SINAPI	SERVENTE DE OBRAS (HORISTA)	Mão de Obra	H	1,0000000	14,21	14,21	
				MO sem LS =>	66,56	LS =>	0,00	MO com LS =>	66,56
				Valor do BDI =>	28,70			Valor com BDI =>	146,42
						Quant. =>	52,1400000	Preço Total =>	7.634,33

11.2.2	Código	Banco	Descrição	Tipo	Und	Quant.	Valor Unit	Total	
Composição	96116	SINAPI	FORRO EM RÉGUAS DE PVC, FRISADO, PARA AMBIENTES COMERCIAIS, INCLUSIVE ESTRUTURA BIDIRECIONAL DE FIXAÇÃO. AF_08/2023_PS	REVE - REVESTIMENTO E TRATAMENTO DE SUPERFÍCIES	m²	1,0000000	72,16	72,16	
Composição Auxiliar	88278	SINAPI	MONTADOR DE ESTRUTURA METÁLICA COM ENCARGOS COMPLEMENTARES	SEDI - SERVIÇOS DIVERSOS	H	0,6000000	34,52	20,71	
Insumo	00036238	SINAPI	FORRO DE PVC, FRISADO, BRANCO, REGUA DE 20 CM, ESPESSURA DE 8 MM A 10 MM E COMPRIMENTO 6 M (SEM COLOCACAO)	Material	m²	1,0363000	22,98	23,81	
Insumo	00039427	SINAPI	PERFIL CANALETA, FORMATO C, EM ACO ZINCADO, PARA ESTRUTURA FORRO DRYWALL, E = 0,5 MM, *46 X 18* (L X H), COMPRIMENTO 3 M	Material	M	3,5470000	5,96	21,14	
Insumo	00039430	SINAPI	PENDURAL OU PRESILHA REGULADORA, EM ACO GALVANIZADO, COM CORPO, MOLA E REBITE, PARA PERFIL TIPO CANALETA DE ESTRUTURA EM FORROS DRYWALL	Material	UN	1,2267000	2,24	2,74	
Insumo	00039443	SINAPI	PARAFUSO DRY WALL, EM ACO ZINCADO, CABECA LENTILHA E PONTA BROCA (LB), LARGURA 4,2 MM, COMPRIMENTO 13 MM	Material	UN	2,2134000	0,27	0,59	
Insumo	00040547	SINAPI	PARAFUSO ZINCADO, AUTOBROCANTE, FLANGEADO, 4,2 MM X 19 MM	Material	CENTO	0,0123000	30,30	0,37	
Insumo	00040552	SINAPI	PARAFUSO, AUTOATARRAXANTE, CABECA CHATA, FENDA SIMPLES, EM ACO ZINCADO, 1/4" (6,35 MM) X 25 MM	Material	CENTO	0,0336000	51,94	1,74	
Insumo	00043131	SINAPI	ARAME GALVANIZADO 6 BWG, D = 5,16 MM (0,157 KG/M), OU 8 BWG, D = 4,19 MM (0,101 KG/M), OU 10 BWG, D = 3,40 MM (0,0713 KG/M)	Material	KG	0,0370000	28,69	1,06	
				MO sem LS =>	16,14	LS =>	0,00	MO com LS =>	16,14
				Valor do BDI =>	17,59			Valor com BDI =>	89,75
						Quant. =>	49,3000000	Preço Total =>	4.424,67

11.3			Alvenaria					7.923,17	
11.3.1	Código	Banco	Descrição	Tipo	Und	Quant.	Valor Unit	Total	
Composição	97633	SINAPI	DEMOLIÇÃO DE REVESTIMENTO CERÂMICO, DE FORMA MANUAL, SEM REAPROVEITAMENTO. AF_09/2023	SERP - SERVIÇOS PRELIMINARES	m²	1,0000000	25,36	25,36	
Composição Auxiliar	88256	SINAPI	AZULEJISTA OU LADRILHISTA COM ENCARGOS COMPLEMENTARES	SEDI - SERVIÇOS DIVERSOS	H	0,2301000	32,10	7,38	
Composição Auxiliar	88316	SINAPI	SERVENTE COM ENCARGOS COMPLEMENTARES	SEDI - SERVIÇOS DIVERSOS	H	0,7740000	23,23	17,98	
				MO sem LS =>	16,62	LS =>	0,00	MO com LS =>	16,62
				Valor do BDI =>	6,18			Valor com BDI =>	31,54
						Quant. =>	38,7700000	Preço Total =>	1.222,80

11.3.2	Código	Banco	Descrição	Tipo	Und	Quant.	Valor Unit	Total
--------	--------	-------	-----------	------	-----	--------	------------	-------

Composição	COMPOSIÇÃO-10	Próprio	Compactação manual com compactador a percussão (sapinho)	PAVI - PAVIMENTAÇÃO	M³	1,0000000	13,29	13,29
Composição Auxiliar	88309	SINAPI	PEDREIRO COM ENCARGOS COMPLEMENTARES	SEDI - SERVIÇOS DIVERSOS	H	0,0090000	32,27	0,29
Composição Auxiliar	88316	SINAPI	SERVENTE COM ENCARGOS COMPLEMENTARES	SEDI - SERVIÇOS DIVERSOS	H	0,0190000	23,23	0,44
Composição Auxiliar	91534	SINAPI	COMPACTADOR DE SOLOS DE PERCUSSÃO (SOQUETE) COM MOTOR A GASOLINA 4 TEMPOS, POTÊNCIA 4 CV - CHI DIURNO. AF_08/2015	CHOR - CUSTOS HORÁRIOS DE MÁQUINAS E EQUIPAMENTOS	CHI	0,2540000	40,51	10,28
Composição Auxiliar	95606	SINAPI	UMIDIFICAÇÃO DE MATERIAL PARA VALAS COM CAMINHÃO PIPA 10000L. AF_11/2016	MOVT - MOVIMENTO DE TERRA	m³	1,0000000	2,28	2,28
					MO sem LS =>	8,94	LS =>	0,00
					Valor do BDI =>	3,24	MO com LS =>	8,94
							Valor com BDI =>	16,53
					Quant. =>	3,8700000	Preço Total =>	63,97

11.3.3	Código	Banco	Descrição	Tipo	Und	Quant.	Valor Unit	Total
Composição	102476	SINAPI	CONCRETO FCK = 25MPa, TRAÇO 1:2:2:5 (EM MASSA SECA DE CIMENTO/ AREIA MÉDIA/ SEIXO ROLADO) - PREPARO MECÂNICO COM BETONEIRA 400 L. AF_05/2021	FUES - FUNDAÇÕES E ESTRUTURAS	m³	1,0000000	707,81	707,81
Composição Auxiliar	88316	SINAPI	SERVENTE COM ENCARGOS COMPLEMENTARES	SEDI - SERVIÇOS DIVERSOS	H	2,2483000	23,23	52,22
Composição Auxiliar	88377	SINAPI	OPERADOR DE BETONEIRA ESTACIONÁRIA/MISTURADOR COM ENCARGOS COMPLEMENTARES	SEDI - SERVIÇOS DIVERSOS	H	1,4222000	39,73	56,50
Composição Auxiliar	88830	SINAPI	BETONEIRA CAPACIDADE NOMINAL DE 400 L, CAPACIDADE DE MISTURA 280 L, MOTOR ELÉTRICO TRIFÁSICO POTÊNCIA DE 2 CV, SEM CARREGADOR - CHP DIURNO. AF_05/2023	CHOR - CUSTOS HORÁRIOS DE MÁQUINAS E EQUIPAMENTOS	CHP	0,7320000	2,06	1,50
Composição Auxiliar	88831	SINAPI	BETONEIRA CAPACIDADE NOMINAL DE 400 L, CAPACIDADE DE MISTURA 280 L, MOTOR ELÉTRICO TRIFÁSICO POTÊNCIA DE 2 CV, SEM CARREGADOR - CHI DIURNO. AF_05/2023	CHOR - CUSTOS HORÁRIOS DE MÁQUINAS E EQUIPAMENTOS	CHI	0,6902000	0,38	0,26
Insumo	00000370	SINAPI	AREIA MEDIA - POSTO JAZIDA/FORNECEDOR (RETIRADO NA JAZIDA, SEM TRANSPORTE)	Material	m³	0,7277000	110,00	80,04
Insumo	00001379	SINAPI	CIMENTO PORTLAND COMPOSTO CP II-32	Material	KG	381,6832000	0,79	301,52
Insumo	00004734	SINAPI	SEIXO ROLADO PARA APLICACAO EM CONCRETO (POSTO PEDREIRA/FORNECEDOR, SEM FRETE)	Material	m³	0,5890000	366,34	215,77
					MO sem LS =>	78,39	LS =>	0,00
					Valor do BDI =>	172,56	MO com LS =>	78,39
							Valor com BDI =>	880,37
					Quant. =>	1,4700000	Preço Total =>	1.294,14

11.3.4	Código	Banco	Descrição	Tipo	Und	Quant.	Valor Unit	Total
Composição	10169	ORSE	Piso alta resistência 12 mm, cor cinza, com juntas plásticas, polimento até o esmeril 400 e enceramento, exclusive argamassa de regularização, aplicado	Pisos : Cimentados, em Concreto Simples, tipo Tech-Stone e de Alta Resistência	m²	1,0000000	62,90	62,90
Insumo	1754	ORSE	Piso alta resistencia, comum, cor cinza, e=12mm, aplicado com juntas, polido até o esmeril 400 e encerado	Serviços	m²	1,0000000	55,00	55,00
Insumo	00001379/SINAPI	ORSE	Cimento portland composto cp ii-32	Material	kg	10,0000000	0,79	7,90
					MO sem LS =>	0,00	LS =>	0,00
					Valor do BDI =>	15,33	MO com LS =>	0,00
							Valor com BDI =>	78,23
					Quant. =>	38,7700000	Preço Total =>	3.032,97

11.3.5	Código	Banco	Descrição	Tipo	Und	Quant.	Valor Unit	Total
Composição	87275	SINAPI	REVESTIMENTO CERÂMICO PARA PAREDES INTERNAS COM PLACAS TIPO ESMALTADA EXTRA DE DIMENSÕES 33X45 CM APLICADAS A MEIA ALTURA DAS PAREDES. AF_02/2023_PE	REVE - REVESTIMENTO E TRATAMENTO DE SUPERFÍCIES	m²	1,0000000	75,54	75,54
Composição Auxiliar	88256	SINAPI	AZULEJISTA OU LADRILHISTA COM ENCARGOS COMPLEMENTARES	SEDI - SERVIÇOS DIVERSOS	H	0,8882000	32,10	28,51
Composição Auxiliar	88316	SINAPI	SERVENTE COM ENCARGOS COMPLEMENTARES	SEDI - SERVIÇOS DIVERSOS	H	0,3669000	23,23	8,52
Insumo	00000536	SINAPI	REVESTIMENTO EM CERAMICA ESMALTADA EXTRA, PEI MENOR OU IGUAL A 3, FORMATO MENOR OU IGUAL A 2025 CM2	Material	m²	1,0932000	28,90	31,59
Insumo	00001381	SINAPI	ARGAMASSA COLANTE AC I PARA CERAMICAS	Material	KG	6,8500000	0,85	5,82
Insumo	00034357	SINAPI	REJUNTE CIMENTICIO, QUALQUER COR	Material	KG	0,2220000	4,99	1,10
					MO sem LS =>	26,02	LS =>	0,00
					Valor do BDI =>	18,41	MO com LS =>	26,02
							Valor com BDI =>	93,95
					Quant. =>	24,5800000	Preço Total =>	2.309,29

11.4			Alvenaria					3.113,72
11.4.1	Código	Banco	Descrição	Tipo	Und	Quant.	Valor Unit	Total
Composição	200102	AGETOP CIVIL	COSTURA DE TRINCA EM ALVENARIA DE TUJOLO	2001	m	1,0000000	13,42	13,42
Insumo	2438	AGETOP CIVIL	AÇO CA-50 - 8,0 MM (5/16")	Material	Kg	0,3900000	6,89	2,68
Insumo	1215	AGETOP CIVIL	CIMENTO PORTLAND CPII-32	Material	Kg	0,7100000	0,65	0,46
Insumo	0104	AGETOP CIVIL	AREIA MÉDIA	Material	m³	0,0015000	165,23	0,24
Insumo	0004	AGETOP CIVIL	PEDREIRO	Mão de Obra	H	0,2500000	22,30	5,57
Insumo	0005	AGETOP CIVIL	SERVENTE	Mão de Obra	H	0,3300000	13,56	4,47
					MO sem LS =>	10,04	LS =>	0,00
					Valor do BDI =>	3,27	MO com LS =>	10,04
							Valor com BDI =>	16,69
					Quant. =>	10,0000000	Preço Total =>	166,90

11.4.2	Código	Banco	Descrição	Tipo	Und	Quant.	Valor Unit	Total
Composição	87298	SINAPI	ARGAMASSA TRAÇO 1:3 (EM VOLUME DE CIMENTO E AREIA MÉDIA ÚMIDA) PARA CONTRAPISO, PREPARO MECÂNICO COM BETONEIRA 400 L. AF_08/2019	SEDI - SERVIÇOS DIVERSOS	m³	1,0000000	771,85	771,85
Composição Auxiliar	88377	SINAPI	OPERADOR DE BETONEIRA ESTACIONÁRIA/MISTURADOR COM ENCARGOS COMPLEMENTARES	SEDI - SERVIÇOS DIVERSOS	H	4,4200000	39,73	175,60
Composição Auxiliar	88830	SINAPI	BETONEIRA CAPACIDADE NOMINAL DE 400 L, CAPACIDADE DE MISTURA 280 L, MOTOR ELÉTRICO TRIFÁSICO POTÊNCIA DE 2 CV, SEM CARREGADOR - CHP DIURNO. AF_05/2023	CHOR - CUSTOS HORÁRIOS DE MÁQUINAS E EQUIPAMENTOS	CHP	1,0300000	2,06	2,12
Composição Auxiliar	88831	SINAPI	BETONEIRA CAPACIDADE NOMINAL DE 400 L, CAPACIDADE DE MISTURA 280 L, MOTOR ELÉTRICO TRIFÁSICO POTÊNCIA DE 2 CV, SEM CARREGADOR - CHI DIURNO. AF_05/2023	CHOR - CUSTOS HORÁRIOS DE MÁQUINAS E EQUIPAMENTOS	CHI	3,3900000	0,38	1,28
Insumo	00000370	SINAPI	AREIA MEDIA - POSTO JAZIDA/FORNECEDOR (RETIRADO NA JAZIDA, SEM TRANSPORTE)	Material	m³	1,2700000	110,00	139,70
Insumo	00001379	SINAPI	CIMENTO PORTLAND COMPOSTO CP II-32	Material	KG	573,6100000	0,79	453,15
					MO sem LS =>	141,97	LS =>	0,00
					Valor do BDI =>	188,17	MO com LS =>	141,97
							Valor com BDI =>	960,02
					Quant. =>	3,0000000	Preço Total =>	2.880,06

11.4.3	Código	Banco	Descrição	Tipo	Und	Quant.	Valor Unit	Total
--------	--------	-------	-----------	------	-----	--------	------------	-------

Composição	97622	SINAPI	DEMOLIÇÃO DE ALVENARIA DE BLOCO FURADO, DE FORMA MANUAL, SEM REAPROVEITAMENTO. AF_09/2023	SERP - SERVIÇOS PRELIMINARES	m³	1,0000000	62,42	62,42	
Composição Auxiliar	88309	SINAPI	PEDREIRO COM ENCARGOS COMPLEMENTARES	SEDI - SERVIÇOS DIVERSOS	H	0,3541000	32,27	11,42	
Composição Auxiliar	88316	SINAPI	SERVENTE COM ENCARGOS COMPLEMENTARES	SEDI - SERVIÇOS DIVERSOS	H	2,1957000	23,23	51,00	
				MO sem LS =>	40,25	LS =>	0,00	MO com LS =>	40,25
				Valor do BDI =>	15,21			Valor com BDI =>	77,63
				Quant. =>		0,8600000	Preço Total =>		66,76

11.5			ELETRICA						2.270,12
11.5.1			INTERRUPTORES						1.129,60
11.5.1.1	Código	Banco	Descrição	Tipo		Und	Quant.	Valor Unit	Total
Composição	631	ORSE	Revisão de ponto de interruptor com reposição do interruptor	Revisões e Reposições		pt	1,0000000	14,54	14,54
Composição Auxiliar	10552	ORSE	Encargos Complementares - Eletricista	Provisórios		h	0,5000000	3,58	1,79
Insumo	1117	ORSE	Interruptor embutir 01 seção simples com placa	Material		un	1,0000000	3,40	3,40
Insumo	00002436/SINAPI	ORSE	Eletricista (horista)	Mão de Obra		h	0,5000000	18,21	9,10
Insumo	00020111/SINAPI	ORSE	Fita isolante adesiva antichama, uso ate 750 v, em rolo de 19 mm x 20 m	Material		un	0,0250000	10,10	0,25
				MO sem LS =>	9,10	LS =>	0,00	MO com LS =>	9,10
				Valor do BDI =>	3,54			Valor com BDI =>	18,08
						Quant. =>	6,0000000	Preço Total =>	108,48

11.5.1.2	Código	Banco	Descrição	Tipo	Und	Quant.	Valor Unit	Total		
Composição	624	ORSE	Revisão de ponto de luz tipo 1, em teto ou parede	Revisões e Reposições	pt	1,0000000	27,50	27,50		
Composição Auxiliar	10549	ORSE	Encargos Complementares - Servente	Provisórios	h	0,4900000	3,72	1,82		
Composição Auxiliar	10552	ORSE	Encargos Complementares - Eletricista	Provisórios	h	0,5400000	3,58	1,93		
Insumo	10394	ORSE	Bucha em liga zamak para eletroduto 16mm, d=1/2"	Material	un	0,2000000	0,35	0,07		
Insumo	00002436/SINAPI	ORSE	Eletricista (horista)	Mão de Obra	h	0,5400000	18,21	9,83		
Insumo	00002557/SINAPI	ORSE	Caixa de luz "4 x 4" em aço esmaltada	Material	un	0,1000000	3,11	0,31		
Insumo	00002673/SINAPI	ORSE	Eletroduto de pvc rígido roscável de 1/2 ", sem luva	Material	m	0,4500000	3,53	1,58		
Insumo	00006111/SINAPI	ORSE	Servente de obras (horista)	Mão de Obra	h	0,4900000	13,65	6,68		
Insumo	00011891/SINAPI	ORSE	Cordao de cobre, flexível, torcido, classe 4 ou 5, isolacaoem pvc/d, 300 v, 2condutores de 2,5 mm2	Material	m	1,1000000	4,62	5,08		
Insumo	00020111/SINAPI	ORSE	Fita isolante adesiva antichama, uso ate 750 v, em rolo de 19 mm x 20 m	Material	un	0,0150000	10,10	0,15		
Insumo	00043132/SINAPI	ORSE	Arame recozido 16 bwg, d = 1,65 mm (0,016 kg/m) ou 18 bwg, d = 1,25 mm (0,01 kg/m)	Material	kg	0,0020000	26,90	0,05		
					MO sem LS =>	16,51	LS =>	0,00	MO com LS =>	16,51
					Valor do BDI =>	6,70			Valor com BDI =>	34,20
					Quant. =>	6,0000000	Preço Total =>	205,20		

11.5.1.3	Código	Banco	Descrição	Tipo	Und	Quant.	Valor Unit	Total	
Composição	97601	SINAPI	REFLETOR EM ALUMÍNIO, DE SUPORTE E ALÇA, COM LÂMPADA VAPOR DE MERCÚRIO DE 250 W, COM REATOR ALTO FATOR DE POTÊNCIA - FORNECIMENTO E INSTALAÇÃO. AF_02/2020	INEL - INSTALAÇÃO ELÉTRICA/ELETRIFICAÇÃO E ILUMINAÇÃO EXTERNA	UN	1,0000000	328,00	328,00	
Composição Auxiliar	88247	SINAPI	AUXILIAR DE ELETRICISTA COM ENCARGOS COMPLEMENTARES	SEDI - SERVIÇOS DIVERSOS	H	0,1735000	24,39	4,23	
Composição Auxiliar	88264	SINAPI	ELETRICISTA COM ENCARGOS COMPLEMENTARES	SEDI - SERVIÇOS DIVERSOS	H	0,4165000	32,69	13,61	
Insumo	00003749	SINAPI	LAMPADA VAPOR MERCURIO 250 W (BASE E40)	Material	UN	1,0000000	27,00	27,00	
Insumo	00013390	SINAPI	REFLETOR REDONDO EM ALUMINIO ANODIZADO PARA LAMPADA VAPOR DE MERCURIO/SODIO, CORPO EM ALUMINIO COM PINTURA EPOXI, PARA LAMPADA E-27 DE 300 W, COM SUPORTE REDONDO E ALÇA REGULAVEL PARA FIXACAO.	Material	UN	1,0000000	123,16	123,16	
Insumo	00039374	SINAPI	REATOR INTERNO/INTEGRADO PARA LAMPADA VAPOR METALICO 400 W, ALTO FATOR DE POTENCIA	Material	UN	1,0000000	160,00	160,00	
				MO sem LS =>	12,65	LS =>	0,00	MO com LS =>	12,65
				Valor do BDI =>	79,96			Valor com BDI =>	407,96
					Quant. =>	2,0000000	Preço Total =>		815,92

11.5.2			TOMADAS						1.140,52
11.5.2.1	Código	Banco	Descrição	Tipo	Und	Quant.	Valor Unit	Total	
Composição	627	ORSE	Revisão de ponto de tomada simples com reposição da tomada	Revisões e Reposições	pt	1,0000000	20,01	20,01	
Composição Auxiliar	10552	ORSE	Encargos Complementares - Eletricista	Provisórios	h	0,5000000	3,58	1,79	
Insumo	9096	ORSE	Tomada 2p + t, ABNT, de embutir, 10 A, com placa em pvc	Material	un	1,0000000	8,87	8,87	
Insumo	00002436/SINAPI	ORSE	Eletricista (horista)	Mão de Obra	h	0,5000000	18,21	9,10	
Insumo	00020111/SINAPI	ORSE	Fita isolante adesiva antichama, uso ate 750 v, em rolo de 19 mm x 20 m	Material	un	0,0250000	10,10	0,25	
				MO sem LS =>	9,10	LS =>	0,00	MO com LS =>	9,10
				Valor do BDI =>	4,87			Valor com BDI =>	24,88
						Quant. =>	8,0000000	Preço Total =>	199,04

11.5.2.2	Código	Banco	Descrição	Tipo	Und	Quant.	Valor Unit	Total	
Composição	104476	SINAPI	COMPOSIÇÃO PARAMÉTRICA DE PONTO ELÉTRICO DE TOMADA DE USO ESPECÍFICO 2P+T (20A/250V) EM EDIFÍCIO RESIDENCIAL COM ELETRODUTO EMBUTIDO EM RASGOS NAS PAREDES, INCLUSIVE TOMADA, ELETRODUTO, CABO, RASGO, QUEBRA E CHUMBAMENTO (EXCETO CHUVEIRO). AF_11/2022	INEL - INSTALAÇÃO ELÉTRICA/ELETRIFICAÇÃO E ILUMINAÇÃO EXTERNA	UN	1,0000000	189,24	189,24	
Composição Auxiliar	90447	SINAPI	RASGO LINEAR MANUAL EM ALVENARIA, PARA ELETRODUTOS, DIÂMETROS MENORES OU IGUAIS A 40 MM. AF_09/2023	INHI - INSTALAÇÕES HIDROS SANITÁRIAS	M	1,9357000	9,27	17,94	
Composição Auxiliar	90456	SINAPI	QUEBRA EM ALVENARIA PARA INSTALAÇÃO DE CAIXA DE TOMADA (4X4 OU 4X2). AF_09/2023	INHI - INSTALAÇÕES HIDROS SANITÁRIAS	UN	1,0000000	6,14	6,14	
Composição Auxiliar	90466	SINAPI	CHUMBAMENTO LINEAR EM ALVENARIA PARA RAMAIS/DISTRIBUIÇÃO DE INSTALAÇÕES HIDRÁULICAS COM DIÂMETROS MENORES OU IGUAIS A 40 MM. AF_09/2023	INHI - INSTALAÇÕES HIDROS SANITÁRIAS	M	1,9357000	16,98	32,86	
Composição Auxiliar	91845	SINAPI	ELETRODUTO FLEXÍVEL CORRUGADO REFORÇADO, PVC, DN 25 MM (3/4"), PARA CIRCUITOS TERMINAIS, INSTALADO EM LAJE - FORNECIMENTO E INSTALAÇÃO. AF_03/2023	INEL - INSTALAÇÃO ELÉTRICA/ELETRIFICAÇÃO E ILUMINAÇÃO EXTERNA	M	1,3800000	8,07	11,13	
Composição Auxiliar	91855	SINAPI	ELETRODUTO FLEXÍVEL CORRUGADO REFORÇADO, PVC, DN 25 MM (3/4"), PARA CIRCUITOS TERMINAIS, INSTALADO EM PAREDE - FORNECIMENTO E INSTALAÇÃO. AF_03/2023	INEL - INSTALAÇÃO ELÉTRICA/ELETRIFICAÇÃO E ILUMINAÇÃO EXTERNA	M	1,9357000	11,32	21,91	
Composição Auxiliar	91926	SINAPI	CABO DE COBRE FLEXÍVEL ISOLADO, 2,5 MM², ANTI-CHAMA 450/750 V, PARA CIRCUITOS TERMINAIS - FORNECIMENTO E INSTALAÇÃO. AF_03/2023	INEL - INSTALAÇÃO ELÉTRICA/ELETRIFICAÇÃO E ILUMINAÇÃO EXTERNA	M	10,6357000	4,09	43,50	

Composição Auxiliar	91940	SINAPI	CAIXA RETANGULAR 4" X 2" MÉDIA (1,30 M DO PISO), PVC, INSTALADA EM PAREDE - FORNECIMENTO E INSTALAÇÃO. AF_03/2023	INEL - INSTALAÇÃO ELÉTRICA/ELETRIFICAÇÃO E ILUMINAÇÃO EXTERNA	UN	1,0000000	19,40	19,40	
Composição Auxiliar	91997	SINAPI	TOMADA MÉDIA DE EMBUTIR (1 MÓDULO), 2P+T 20 A, INCLUINDO SUPORTE E PLACA - FORNECIMENTO E INSTALAÇÃO. AF_03/2023	INEL - INSTALAÇÃO ELÉTRICA/ELETRIFICAÇÃO E ILUMINAÇÃO EXTERNA	UN	1,0000000	36,36	36,36	
				MO sem LS =>	92,72	LS =>	0,00	MO com LS =>	92,72
				Valor do BDI =>	46,13			Valor com BDI =>	235,37
				Quant. =>		4,0000000	Preço Total =>		941,48

11.6			Hidráulica						3.979,74
11.6.1	Código	Banco	Descrição	Tipo	Und	Quant.	Valor Unit	Total	
Composição	1680	ORSE	Revisão de ponto de esgoto tipo 1	Tubos e Conexões de PVC Rígido	un	1,0000000	36,30	36,30	
Composição Auxiliar	10549	ORSE	Encargos Complementares - Servente	Solitável para Esgoto Provisórios	h	0,3150000	3,72	1,17	
Composição Auxiliar	10554	ORSE	Encargos Complementares - Encanador	Provisórios	h	0,3460000	3,65	1,26	
Insumo	138	ORSE	Adesivo pvc em frasco de 850 gramas	Material	kg	0,2500000	70,87	17,71	
Insumo	00001966/SINAPI	ORSE	Curva pvc curta 90 graus, dn 100 mm, para esgoto predial	Material	un	0,1000000	19,13	1,91	
Insumo	00002696/SINAPI	ORSE	Encanador ou bombeiro hidraulico (horista)	Mão de Obra	h	0,3460000	18,21	6,30	
Insumo	00006111/SINAPI	ORSE	Servente de obras (horista)	Mão de Obra	h	0,3150000	13,65	4,29	
Insumo	00009836/SINAPI	ORSE	Tubo pvc serie normal, dn 100 mm, para esgoto predial (nbr 5688)	Material	m	0,3000000	12,23	3,66	
				MO sem LS =>	10,59	LS =>	0,00	MO com LS =>	10,59
				Valor do BDI =>	8,84			Valor com BDI =>	45,14
						Quant. =>	4,0000000	Preço Total =>	180,56

11.6.2	Código Banco		Descrição	Tipo	Und	Quant.	Valor Unit	Total	
Composição	86906	SINAPI	TORNEIRA CROMADA DE MESA, 1/2"OU 3/4"; PARA LAVATÓRIO, PADRÃO POPULAR - FORNECIMENTO E INSTALAÇÃO. AF_01/2020	INHI - INSTALAÇÕES HIDROS SANITÁRIAS	UN	1,0000000	78,65	78,65	
Composição Auxiliar	88267	SINAPI	ENCANADOR OU BOMBEIRO HIDRÁULICO COM ENCARGOS COMPLEMENTARES	SEDI - SERVIÇOS DIVERSOS	H	0,0960000	31,50	3,02	
Composição Auxiliar	88316	SINAPI	SERVENTE COM ENCARGOS COMPLEMENTARES	SEDI - SERVIÇOS DIVERSOS	H	0,0303000	23,23	0,70	
Insumo	00003146	SINAPI	FITA VEDA ROSCA EM ROLOS DE 18 MM X 10 M (L X C)	Material	UN	0,0210000	3,18	0,06	
Insumo	00013415	SINAPI	TORNEIRA DE MESA/BANCADA, PARA LAVATORIO, FIXA, METALICA CROMADA, PADRAO POPULAR, 1/2 " OU 3/4 " (REF 1193)	Material	UN	1,0000000	74,87	74,87	
				MO sem LS =>	2,68	LS =>	0,00	MO com LS =>	2,68
				Valor do BDI =>	19,17			Valor com BDI =>	97,82
					Quant. =>	4,0000000	Preço Total =>		391,28

11.6.3		Código	Banco	Descrição	Tipo	Und	Quant.	Valor Unit	Total		
Composição		86924	SINAPI	TANQUE DE LOUÇA BRANCA SUSPENSO, 18L OU EQUIVALENTE, INCLUSO SIFÃO TIPO GARRAFA EM PVC, VÁLVULA PLÁSTICA E TORNEIRA DE PLÁSTICO - FORNECIMENTO E INSTALAÇÃO. AF_01/2020	INHI - INSTALAÇÕES HIDROS SANITÁRIAS	UN	1,0000000	555,48	555,48		
Composição Auxiliar		86874	SINAPI	TANQUE DE LOUÇA BRANCA SUSPENSO, 18L OU EQUIVALENTE - FORNECIMENTO E INSTALAÇÃO. AF_01/2020	INHI - INSTALAÇÕES HIDROS SANITÁRIAS	UN	1,0000000	505,94	505,94		
Composição Auxiliar		86879	SINAPI	VÁLVULA EM PLÁSTICO 1"PARA PIA, TANQUE OU LAVATÓRIO, COM OU SEM LADRÃO - FORNECIMENTO E INSTALAÇÃO. AF_01/2020	INHI - INSTALAÇÕES HIDROS SANITÁRIAS	UN	1,0000000	9,30	9,30		
Composição Auxiliar		86882	SINAPI	SIFÃO DO TIPO GARRAFA/COPO EM PVC 1.1/4 X 1.1/2"- FORNECIMENTO E INSTALAÇÃO. AF_01/2020	INHI - INSTALAÇÕES HIDROS SANITÁRIAS	UN	1,0000000	19,84	19,84		
Composição Auxiliar		86916	SINAPI	TORNEIRA PLÁSTICA 3/4"PARA TANQUE - FORNECIMENTO E INSTALAÇÃO. AF_01/2020	INHI - INSTALAÇÕES HIDROS SANITÁRIAS	UN	1,0000000	20,40	20,40		
						MO sem LS =>	35,73	LS =>	0,00	MO com LS =>	35,73
						Valor do BDI =>	135,42			Valor com BDI =>	690,90
						Quant. =>	3,0000000	Preço Total =>		2.072,70	

11.6.4	Código	Banco	Descrição	Tipo	Und	Quant.	Valor Unit	Total	
Composição	86931	SINAPI	VASO SANITÁRIO SIFONADO COM CAIXA ACOPLADA LOUÇA BRANCA, INCLUSO ENGATE FLEXIVEL EM PLÁSTICO BRANCO, 1/2 X 40CM - FORNECIMENTO E INSTALAÇÃO. AF_01/2020	INHI - INSTALAÇÕES HIDROS SANITÁRIAS	UN	1,0000000	499,20	499,20	
Composição Auxiliar	86885	SINAPI	ENGATE FLEXÍVEL EM PLÁSTICO BRANCO, 1/2"X 40CM - FORNECIMENTO E INSTALAÇÃO. AF_01/2020	INHI - INSTALAÇÕES HIDROS SANITÁRIAS	UN	1,0000000	11,70	11,70	
Composição Auxiliar	86888	SINAPI	VASO SANITÁRIO SIFONADO COM CAIXA ACOPLADA LOUÇA BRANCA - FORNECIMENTO E INSTALAÇÃO. AF_01/2020	INHI - INSTALAÇÕES HIDROS SANITÁRIAS	UN	1,0000000	487,50	487,50	
				MO sem LS =>	28,84	LS =>	0,00	MO com LS =>	28,84
				Valor do BDI =>	121,70			Valor com BDI =>	620,90
					Quant. =>	2,0000000	Preço Total =>		1.241,80

11.6.5	Código	Banco	Descrição	Tipo	Und	Quant.	Valor Unit	Total	
Composição	100849	SINAPI	ASSENTO SANITÁRIO CONVENCIONAL - FORNECIMENTO E INSTALACAO. AF_01/2020	INHI - INSTALAÇÕES HIDROS SANITARIAS	UN	1,0000000	37,55	37,55	
Composição Auxiliar	88267	SINAPI	ENCANADOR OU BOMBEIRO HIDRÁULICO COM ENCARGOS COMPLEMENTARES	SEDI - SERVIÇOS DIVERSOS	H	0,1536000	31,50	4,83	
Composição Auxiliar	88316	SINAPI	SERVENTE COM ENCARGOS COMPLEMENTARES	SEDI - SERVIÇOS DIVERSOS	H	0,0484000	23,23	1,12	
Insumo	00000377	SINAPI	ASSENTO SANITARIO DE PLASTICO, TIPO CONVENCIONAL	Material	UN	1,0000000	31,60	31,60	
				MO sem LS =>	4,29	LS =>	0,00	MO com LS =>	4,29
				Valor do BDI =>	9,15			Valor com BDI =>	46,70
					Quant. =>	2,0000000	Preço Total =>		93,40

11.7			PINTURA					8.428,05	
11.7.1	Código	Banco	Descrição	Tipo	Und	Quant.	Valor Unit	Total	
Composição	88497	SINAPI	EMASSAMENTO COM MASSA LÁTEX, APLICAÇÃO EM PAREDE, DUAS DEMÃOS, LIXAMENTO MANUAL. AF_04/2023	PINT - PINTURAS	m²	1,0000000	19,22	19,22	
Composição Auxiliar	88310	SINAPI	PINTOR COM ENCARGOS COMPLEMENTARES	SEDI - SERVIÇOS DIVERSOS	H	0,3610000	33,74	12,18	
Composição Auxiliar	88316	SINAPI	SERVENTE COM ENCARGOS COMPLEMENTARES	SEDI - SERVIÇOS DIVERSOS	H	0,1203000	23,23	2,79	
Insumo	00003767	SINAPI	LIXA EM FOLHA PARA PAREDE OU MADEIRA, NUMERO 120, COR VERMELHA	Material	UN	0,0802000	1,05	0,08	
Insumo	00043626	SINAPI	MASSA CORRIDA PARA SUPERFICIES DE AMBIENTES INTERNOS	Material	KG	1,3389000	3,12	4,17	
				MO sem LS =>	10,16	LS =>	0,00	MO com LS =>	10,16
				Valor do BDI =>	4,68			Valor com BDI =>	23,90
						Quant. =>	177,1600000	Preço Total =>	4.234,12

11.7.2	Código	Banco	Descrição	Tipo	Und	Quant.	Valor Unit	Total
Composição	88485	SINAPI	FUNDO SELADOR ACRÍLICO, APLICAÇÃO MANUAL EM PAREDE, UMA DEMÃO. AF_04/2023	PINT - PINTURAS	m²	1,0000000	4,23	4,23

Insumo	00000142	SINAPI	SELANTE ELASTICO MONOCOMPONENTE A BASE DE POLIURETANO (PU) PARA JUNTAS DIVERSAS	Material	310ML	0,1980000	32,18	6,37		
Insumo	00005061	SINAPI	PREGO DE ACO POLIDO COM CABECA 18 X 27 (2 1/2 X 10)	Material	KG	0,0060000	17,46	0,10		
Insumo	00005104	SINAPI	REBITE DE REPUXO EM ALUMINIO VAZADO, DIAMETRO 3,2 X 8 MM DE COMPRIMENTO (1KG = 1025 UNIDADES)	Material	KG	0,0012000	100,92	0,12		
Insumo	00013388	SINAPI	SOLDA EM BARRA DE ESTANHO-CHUMBO 50/50	Material	KG	0,0450000	163,80	7,37		
Insumo	00040873	SINAPI	RUFO INTERNO/EXTERNO DE CHAPA DE ACO GALVANIZADA NUM 24, CORTE 25 CM	Material	M	1,0500000	25,28	26,54		
					MO sem LS =>	6,46	LS =>	0,00	MO com LS =>	6,46
					Valor do BDI =>	12,19			Valor com BDI =>	62,19
					Quant. =>	21,3000000	Preço Total =>	1.324,64		

12.2.3	Código	Banco	Descrição	Tipo	Und	Quant.	Valor Unit	Total	
Composição	96111	SINAPI	FORRO EM RÉGUAS DE PVC, FRISADO, PARA AMBIENTES RESIDENCIAIS, INCLUSIVE ESTRUTURA UNIDIRECIONAL DE FIXAÇÃO. AF_08/2023_PS	REVE - REVESTIMENTO E TRATAMENTO DE SUPERFÍCIES	m²	1,0000000	69,77	69,77	
Composição Auxiliar	88278	SINAPI	MONTADOR DE ESTRUTURA METÁLICA COM ENCARGOS COMPLEMENTARES	SEDI - SERVIÇOS DIVERSOS	H	0,6968000	34,52	24,05	
Insumo	00036238	SINAPI	FORRO DE PVC, FRISADO, BRANCO, REGUA DE 20 CM, ESPESSURA DE 8 MM A 10 MM E COMPRIMENTO 6 M (SEM COLOCACAO)	Material	m²	1,0363000	22,98	23,81	
Insumo	00039427	SINAPI	PERFIL CANALETA, FORMATO C, EM ACO ZINCADO, PARA ESTRUTURA FORRO DRYWALL, E = 0,5 MM, *46 X 18* (L X H), COMPRIMENTO 3 M	Material	M	2,2212000	5,96	13,23	
Insumo	00039430	SINAPI	PENDURAL OU PRESILHA REGULADORA, EM ACO GALVANIZADO, COM CORPO, MOLA E REBITE, PARA PERFIL TIPO CANALETA DE ESTRUTURA EM FORROS DRYWALL	Material	UN	2,0446000	2,24	4,57	
Insumo	00040547	SINAPI	PARAFUSO ZINCADO, AUTOBROCANTE, FLANGEADO, 4,2 MM X 19 MM	Material	CENTO	0,0204000	30,30	0,61	
Insumo	00040552	SINAPI	PARAFUSO, AUTOATARRAXANTE, CABECA CHATA, FENDA SIMPLES, EM ACO ZINCADO, 1/4" (6,35 MM) X 25 MM	Material	CENTO	0,0336000	51,94	1,74	
Insumo	00043131	SINAPI	ARAME GALVANIZADO 6 BWG, D = 5,16 MM (0,157 KG/M), OU 8 BWG, D = 4,19 MM (0,101 KG/M), OU 10 BWG, D = 3,40 MM (0,0713 KG/M)	Material	KG	0,0616000	28,69	1,76	
				MO sem LS =>	18,75	LS =>	0,00	MO com LS =>	18,75
				Valor do BDI =>	17,00			Valor com BDI =>	86,77
					Quant. =>	45,1000000	Preço Total =>		3.913,32

12.3			PISO					8.854,38	
12.3.1	Código	Banco	Descrição	Tipo	Und	Quant.	Valor Unit	Total	
Composição	97633	SINAPI	DEMOLIÇÃO DE REVESTIMENTO CERÂMICO, DE FORMA MANUAL, SEM REAPROVEITAMENTO. AF_09/2023	SERP - SERVIÇOS PRELIMINARES	m²	1,0000000	25,36	25,36	
Composição Auxiliar	88256	SINAPI	AZULEJISTA OU LADRILHISTA COM ENCARGOS COMPLEMENTARES	SEDI - SERVIÇOS DIVERSOS	H	0,2301000	32,10	7,38	
Composição Auxiliar	88316	SINAPI	SERVENTE COM ENCARGOS COMPLEMENTARES	SEDI - SERVIÇOS DIVERSOS	H	0,7740000	23,23	17,98	
				MO sem LS =>	16,62	LS =>	0,00	MO com LS =>	16,62
				Valor do BDI =>	6,18			Valor com BDI =>	31,54
						Quant. =>	43,1000000	Preço Total =>	1.359,37

12.3.2	Código Banco		Descrição	Tipo	Und	Quant.	Valor Unit	Total	
Composição	COMPOSIÇÃO-10	Próprio	Compactação manual com compactador a percussão (sapinho)	PAVI - PAVIMENTAÇÃO	M³	1,0000000	13,29	13,29	
Composição Auxiliar	88309	SINAPI	PEDREIRO COM ENCARGOS COMPLEMENTARES	SEDI - SERVIÇOS DIVERSOS	H	0,0090000	32,27	0,29	
Composição Auxiliar	88316	SINAPI	SERVENTE COM ENCARGOS COMPLEMENTARES	SEDI - SERVIÇOS DIVERSOS	H	0,0190000	23,23	0,44	
Composição Auxiliar	91534	SINAPI	COMPACTADOR DE SOLOS DE PERCUSSÃO (SOQUETE) COM MOTOR A GASOLINA 4 TEMPOS, POTÊNCIA 4 CV - CHI DIURNO. AF_08/2015	CHOR - CUSTOS HORÁRIOS DE MÁQUINAS E EQUIPAMENTOS	CHI	0,2540000	40,51	10,28	
Composição Auxiliar	95606	SINAPI	UMIDIFICAÇÃO DE MATERIAL PARA VALAS COM CAMINHÃO PIPA 10000L. AF_11/2016	MOVT - MOVIMENTO DE TERRA	m³	1,0000000	2,28	2,28	
				MO sem LS =>	8,94	LS =>	0,00	MO com LS =>	8,94
				Valor do BDI =>	3,24			Valor com BDI =>	16,53
						Quant. =>	4,3000000	Preço Total =>	71,07

12.3.3	Código	Banco	Descrição	Tipo	Und	Quant.	Valor Unit	Total
Composição	102476	SINAPI	CONCRETO FCK – 25MPa, TRAÇO 1:2,2:2,5 (EM MASSA SECA DE CIMENTO/ AREIA MÉDIA/ SEIXO ROLADO) - PREPARO MECÂNICO COM BETONEIRA 400 L. AF_05/2021	FUES - FUNDAÇÕES E ESTRUTURAS	m³	1,0000000	707,81	707,81
Composição Auxiliar	88316	SINAPI	SERVENTE COM ENCARGOS COMPLEMENTARES	SEDI - SERVIÇOS DIVERSOS	H	2,2483000	23,23	52,22
Composição Auxiliar	88377	SINAPI	OPERADOR DE BETONEIRA ESTACIONÁRIA/MISTURADOR COM ENCARGOS COMPLEMENTARES	SEDI - SERVIÇOS DIVERSOS	H	1,4222000	39,73	56,50
Composição Auxiliar	88830	SINAPI	BETONEIRA CAPACIDADE NOMINAL DE 400 L, CAPACIDADE DE MISTURA 280 L, MOTOR ELÉTRICO TRIFÁSICO POTÊNCIA DE 2 CV, SEM CARREGADOR - CHP DIURNO. AF_05/2023	CHOR - CUSTOS HORÁRIOS DE MÁQUINAS E EQUIPAMENTOS	CHP	0,7320000	2,06	1,50
Composição Auxiliar	88831	SINAPI	BETONEIRA CAPACIDADE NOMINAL DE 400 L, CAPACIDADE DE MISTURA 280 L, MOTOR ELÉTRICO TRIFÁSICO POTÊNCIA DE 2 CV, SEM CARREGADOR - CHI DIURNO. AF_05/2023	CHOR - CUSTOS HORÁRIOS DE MÁQUINAS E EQUIPAMENTOS	CHI	0,6902000	0,38	0,26
Insumo	00000370	SINAPI	AREIA MEDIA - POSTO JAZIDA/FORNECEDOR (RETIRADO NA JAZIDA, SEM TRANSPORTE)	Material	m³	0,7277000	110,00	80,04
Insumo	00001379	SINAPI	CIMENTO PORTLAND COMPOSTO CP II-32	Material	KG	381,6832000	0,79	301,52
Insumo	00004734	SINAPI	SEIXO ROLADO PARA APLICACAO EM CONCRETO (POSTO PEDREIRA/FORNECEDOR, SEM FRETE)	Material	m³	0,5890000	366,34	215,77
				MO sem LS =>	78,39	LS =>	0,00	78,39
				Valor do BDI =>	172,56		Valor com BDI =>	880,37
				Quant. =>		4,3000000	Preço Total =>	3.785,59

12.3.4	Código	Banco	Descrição	Tipo	Und	Quant.	Valor Unit	Total	
Composição	94438	SINAPI	(COMPOSIÇÃO REPRESENTATIVA) DO SERVIÇO DE CONTRAPISO EM ARGAMASSA TRAÇO 1:4 (CIM E AREIA), EM BETONEIRA 400 L, ESPESSURA 3 CM ÁREAS SECAS E 3 CM ÁREAS MOLHADAS, PARA EDIFICAÇÃO HABITACIONAL UNIFAMILIAR (CASA) E EDIFICAÇÃO PÚBLICA PADRÃO. AF_11/2014	PISO - PISOS	m²	1,0000000	49,86	49,86	
Composição Auxiliar	87630	SINAPI	CONTRAPISO EM ARGAMASSA TRAÇO 1:4 (CIMENTO E AREIA), PREPARO MECÂNICO COM BETONEIRA 400 L, APLICADO EM ÁREAS SECAS SOBRE LAJE, ADERIDO, ACABAMENTO NÃO REFORÇADO, ESPESSURA 3CM. AF_07/2021	PISO - PISOS	m²	0,6381000	45,23	28,86	
Composição Auxiliar	87745	SINAPI	CONTRAPISO EM ARGAMASSA TRAÇO 1:4 (CIMENTO E AREIA), PREPARO MECÂNICO COM BETONEIRA 400 L, APLICADO EM ÁREAS MOLHADAS SOBRE LAJE, ADERIDO, ACABAMENTO NÃO REFORÇADO, ESPESSURA 3CM. AF_07/2021	PISO - PISOS	m²	0,1996000	59,08	11,79	
Composição Auxiliar	87755	SINAPI	CONTRAPISO EM ARGAMASSA TRAÇO 1:4 (CIMENTO E AREIA), PREPARO MECÂNICO COM BETONEIRA 400 L, APLICADO EM ÁREAS MOLHADAS SOBRE IMPERMEABILIZAÇÃO, ACABAMENTO NÃO REFORÇADO, ESPESSURA 3CM. AF_07/2021	PISO - PISOS	m²	0,1623000	56,78	9,21	
				MO sem LS =>	17,87	LS =>	0,00	MO com LS =>	17,87

Valor do BDI => 12,15
Quant. => 4,3000000
Valor com BDI => 62,01
Preço Total => 266,64

	Código	Banco	Descrição	Tipo	Und	Quant.	Valor Unit	Total
Composição	10169	ORSE	Piso alta resistência 12 mm, cor cinza, com juntas plásticas, polimento até o esmeril 400 e enceramento, exclusive argamassa de regularização, aplicado	Pisos : Cimentados, em Concreto Simples, tipo Tech-Stone e de Alta Resistência	m²	1,0000000	62,90	62,90
Insumo	1754	ORSE	Piso alta resistencia, comum, cor cinza, e=12mm, aplicado com juntas, polido até o esmeril 400 e encerado	Serviços	m²	1,0000000	55,00	55,00
Insumo	00001379/SINAPI	ORSE	Cimento portland composto cp ii-32	Material	kg	10,0000000	0,79	7,90

MO sem LS => 0,00
Valor do BDI => 15,33
LS => 0,00
Valor com BDI => 78,23
Quant. => 43,1000000
Preço Total => 3.371,71

12.4			Alvenaria					83,45
12.4.1	Código	Banco	Descrição	Tipo	Und	Quant.	Valor Unit	Total
Composição	200102	AGETOP CIVIL	COSTURA DE TRINCA EM ALVENARIA DE TUOLO	2001	m	1,0000000	13,42	13,42
Insumo	2438	AGETOP CIVIL	AÇO CA-50 - 8,0 MM (5/16")	Material	Kg	0,3900000	6,89	2,68
Insumo	1215	AGETOP CIVIL	CIMENTO PORTLAND CPII-32	Material	Kg	0,7100000	0,65	0,46
Insumo	0104	AGETOP CIVIL	AREIA MÉDIA	Material	m³	0,0015000	165,23	0,24
Insumo	0004	AGETOP CIVIL	PEDREIRO	Mão de Obra	H	0,2500000	22,30	5,57
Insumo	0005	AGETOP CIVIL	SERVENTE	Mão de Obra	H	0,3300000	13,56	4,47

MO sem LS => 10,04
Valor do BDI => 3,27
LS => 0,00
Valor com BDI => 16,69
Quant. => 5,0000000
Preço Total => 83,45

12.5			ELETRICA					1.278,88
12.5.1			INTERRUPTORES					1.129,60

12.5.1.1	Código	Banco	Descrição	Tipo	Und	Quant.	Valor Unit	Total
Composição	631	ORSE	Revisão de ponto de interruptor com reposição do interruptor	Revisões e Reposições	pt	1,0000000	14,54	14,54
Composição Auxiliar	10552	ORSE	Encargos Complementares - Eletricista	Provisórios	h	0,5000000	3,58	1,79
Insumo	1117	ORSE	Interruptor embutir 01 seção simples com placa	Material	un	1,0000000	3,40	3,40
Insumo	00002436/SINAPI	ORSE	Eletricista (horista)	Mão de Obra	h	0,5000000	18,21	9,10
Insumo	00020111/SINAPI	ORSE	Fita isolante adesiva antichama, uso ate 750 v, em rolo de 19 mm x 20 m	Material	un	0,0250000	10,10	0,25

MO sem LS => 9,10
Valor do BDI => 3,54
LS => 0,00
Valor com BDI => 18,08
Quant. => 6,0000000
Preço Total => 108,48

12.5.1.2	Código	Banco	Descrição	Tipo	Und	Quant.	Valor Unit	Total
Composição	624	ORSE	Revisão de ponto de luz tipo 1, em teto ou parede	Revisões e Reposições	pt	1,0000000	27,50	27,50
Composição Auxiliar	10549	ORSE	Encargos Complementares - Servente	Provisórios	h	0,4900000	3,72	1,82
Composição Auxiliar	10552	ORSE	Encargos Complementares - Eletricista	Provisórios	h	0,5400000	3,58	1,93
Insumo	10394	ORSE	Bucha em liga zamak para eletroduto 16mm, d=1/2"	Material	un	0,2000000	0,35	0,07
Insumo	00002436/SINAPI	ORSE	Eletricista (horista)	Mão de Obra	h	0,5400000	18,21	9,83
Insumo	00002557/SINAPI	ORSE	Caixa de luz "4 x 4" em aço esmaltada	Material	un	0,1000000	3,11	0,31
Insumo	00002673/SINAPI	ORSE	Eletroduto de pvc rígido roscavel de 1/2 ", sem luva	Material	m	0,4500000	3,53	1,58
Insumo	00006111/SINAPI	ORSE	Servente de obras (horista)	Mão de Obra	h	0,4900000	13,65	6,68
Insumo	00011891/SINAPI	ORSE	Cordao de cobre, flexivel, torcido, classe 4 ou 5, isolacaoem pvc/d, 300 v, 2condutores de 2,5 mm2	Material	m	1,1000000	4,62	5,08
Insumo	00020111/SINAPI	ORSE	Fita isolante adesiva antichama, uso ate 750 v, em rolo de 19 mm x 20 m	Material	un	0,0150000	10,10	0,15
Insumo	00043132/SINAPI	ORSE	Arame recozido 16 bwg, d = 1,65 mm (0,016 kg/m) ou 18 bwg, d = 1,25 mm (0,01 kg/m)	Material	kg	0,0020000	26,90	0,05

MO sem LS => 16,51
Valor do BDI => 6,70
LS => 0,00
Valor com BDI => 34,20
Quant. => 6,0000000
Preço Total => 205,20

12.5.1.3	Código	Banco	Descrição	Tipo	Und	Quant.	Valor Unit	Total
Composição	97601	SINAPI	REFLETOR EM ALUMÍNIO, DE SUPORTE E ALÇA, COM LÂMPADA VAPOR DE MERCÚRIO DE 250 W, COM REATOR ALTO FATOR DE POTÊNCIA - FORNECIMENTO E INSTALAÇÃO. AF_02/2020	INEL - INSTALAÇÃO ELÉTRICA/ELETRIFICAÇÃO E ILUMINAÇÃO EXTERNA	UN	1,0000000	328,00	328,00
Composição Auxiliar	88247	SINAPI	AUXILIAR DE ELETRICISTA COM ENCARGOS COMPLEMENTARES	SEDI - SERVIÇOS DIVERSOS	H	0,1735000	24,39	4,23
Composição Auxiliar	88264	SINAPI	ELETRICISTA COM ENCARGOS COMPLEMENTARES	SEDI - SERVIÇOS DIVERSOS	H	0,4165000	32,69	13,61
Insumo	00003749	SINAPI	LAMPADA VAPOR MERCURIO 250 W (BASE E40)	Material	UN	1,0000000	27,00	27,00
Insumo	00013390	SINAPI	REFLETOR REDONDO EM ALUMINIO ANODIZADO PARA LAMPADA VAPOR DE MERCURIO/SODIO, CORPO EM ALUMINIO COM PINTURA EPOXI, PARA LAMPADA E-27 DE 300 W, COM SUPORTE REDONDO E ALÇA REGULAVEL PARA FIXACAO.	Material	UN	1,0000000	123,16	123,16
Insumo	00039374	SINAPI	REATOR INTERNO/INTEGRADO PARA LAMPADA VAPOR METALICO 400 W, ALTO FATOR DE POTENCIA	Material	UN	1,0000000	160,00	160,00

MO sem LS => 12,65
Valor do BDI => 79,96
LS => 0,00
Valor com BDI => 407,96
Quant. => 2,0000000
Preço Total => 815,92

12.5.2			TOMADAS					149,28
12.5.2.1	Código	Banco	Descrição	Tipo	Und	Quant.	Valor Unit	Total
Composição	627	ORSE	Revisão de ponto de tomada simples com reposição da tomada	Revisões e Reposições	pt	1,0000000	20,01	20,01
Composição Auxiliar	10552	ORSE	Encargos Complementares - Eletricista	Provisórios	h	0,5000000	3,58	1,79
Insumo	9096	ORSE	Tomada 2p + t, ABNT, de embutir, 10 A, com placa em pvc	Material	un	1,0000000	8,87	8,87
Insumo	00002436/SINAPI	ORSE	Eletricista (horista)	Mão de Obra	h	0,5000000	18,21	9,10
Insumo	00020111/SINAPI	ORSE	Fita isolante adesiva antichama, uso ate 750 v, em rolo de 19 mm x 20 m	Material	un	0,0250000	10,10	0,25

MO sem LS => 9,10
LS => 0,00
Valor com BDI => 9,10

Valor do BDI => 4,87
Quant. => 6,0000000
Valor com BDI => 24,88
Preço Total => 149,28

12.6			Hidráulica					2.735,46	
12.6.1	Código	Banco	Descrição	Tipo	Und	Quant.	Valor Unit	Total	
Composição	1680	ORSE	Revisão de ponto de esgoto tipo 1	Tubos e Conexões de PVC Rígido	un	1,0000000	36,30	36,30	
Composição Auxiliar	10549	ORSE	Encargos Complementares - Servente	Provisórios	h	0,3150000	3,72	1,17	
Composição Auxiliar	10554	ORSE	Encargos Complementares - Encanador	Provisórios	h	0,3460000	3,65	1,26	
Insumo	138	ORSE	Adesivo pvc em frasco de 850 gramas	Material	kg	0,2500000	70,87	17,71	
Insumo	00001966/SINAPI	ORSE	Curva pvc curta 90 graus, dn 100 mm, para esgoto predial	Material	un	0,1000000	19,13	1,91	
Insumo	00002696/SINAPI	ORSE	Encanador ou bombeiro hidraulico (horista)	Mão de Obra	h	0,3460000	18,21	6,30	
Insumo	00006111/SINAPI	ORSE	Servente de obras (horista)	Mão de Obra	h	0,3150000	13,65	4,29	
Insumo	00009836/SINAPI	ORSE	Tubo pvc serie normal, dn 100 mm, para esgoto predial (nbr 5688)	Material	m	0,3000000	12,23	3,66	
				MO sem LS =>	10,59	LS =>	0,00	MO com LS =>	10,59
				Valor do BDI =>	8,84			Valor com BDI =>	45,14
						Quant. =>	4,0000000	Preço Total =>	180,56

12.6.2	Código	Banco	Descrição	Tipo	Und	Quant.	Valor Unit	Total	
Composição	86906	SINAPI	TORNEIRA CROMADA DE MESA, 1/2"OU 3/4"; PARA LAVATÓRIO, PADRÃO POPULAR - FORNECIMENTO E INSTALAÇÃO. AF_01/2020	INHI - INSTALAÇÕES HIDROS SANITÁRIAS	UN	1,0000000	78,65	78,65	
Composição Auxiliar	88267	SINAPI	ENCANADOR OU BOMBEIRO HIDRÁULICO COM ENCARGOS COMPLEMENTARES	SEDI - SERVIÇOS DIVERSOS	H	0,0960000	31,50	3,02	
Composição Auxiliar	88316	SINAPI	SERVENTE COM ENCARGOS COMPLEMENTARES	SEDI - SERVIÇOS DIVERSOS	H	0,0303000	23,23	0,70	
Insumo	00003146	SINAPI	FITA VEDA ROSCA EM ROLOS DE 18 MM X 10 M (L X C)	Material	UN	0,0210000	3,18	0,06	
Insumo	00013415	SINAPI	TORNEIRA DE MESA/BANCADA, PARA LAVATORIO, FIXA, METALICA CROMADA, PADRAO POPULAR, 1/2 " OU 3/4 " (REF 1193)	Material	UN	1,0000000	74,87	74,87	
				MO sem LS =>	2,68	LS =>	0,00	MO com LS =>	2,68
				Valor do BDI =>	19,17			Valor com BDI =>	97,82
						Quant. =>	3,0000000	Preço Total =>	293,46

12.6.3	Código	Banco	Descrição	Tipo	Und	Quant.	Valor Unit	Total	
Composição	86913	SINAPI	TORNEIRA CROMADA 1/2"OU 3/4"PARA TANQUE, PADRÃO POPULAR - FORNECIMENTO E INSTALAÇÃO. AF_01/2020	INHI - INSTALAÇÕES HIDROS SANITÁRIAS	UN	1,0000000	58,04	58,04	
Composição Auxiliar	88267	SINAPI	ENCANADOR OU BOMBEIRO HIDRÁULICO COM ENCARGOS COMPLEMENTARES	SEDI - SERVIÇOS DIVERSOS	H	0,1525000	31,50	4,80	
Composição Auxiliar	88316	SINAPI	SERVENTE COM ENCARGOS COMPLEMENTARES	SEDI - SERVIÇOS DIVERSOS	H	0,0481000	23,23	1,11	
Insumo	00003146	SINAPI	FITA VEDA ROSCA EM ROLOS DE 18 MM X 10 M (L X C)	Material	UN	0,0210000	3,18	0,06	
Insumo	00007604	SINAPI	TORNEIRA METALICA CROMADA PARA TANQUE / JARDIM, SEM BICO , CANO LONGO, DE PAREDE, PADRAO POPULAR / USO GERAL, 1/2 " OU 3/4 " (REF 1126)	Material	UN	1,0000000	52,07	52,07	
				MO sem LS =>	4,25	LS =>	0,00	MO com LS =>	4,25
				Valor do BDI =>	14,15			Valor com BDI =>	72,19
					Quant. =>	10,0000000	Preço Total =>		721,90

12.6.4	Código	Banco	Descrição	Tipo	Und	Quant.	Valor Unit	Total	
Composição	86889	SINAPI	BANCADA DE GRANITO CINZA POLIDO, DE 1.50 X 0,60 M, PARA PIA DE COZINHA - FORNECIMENTO E INSTALAÇÃO. AF_01/2020	INHI - INSTALAÇÕES HIDROS SANITÁRIAS	UN	1,0000000	615,73	615,73	
Composição	88274	SINAPI	MARMORISTA/GRANITEIRO COM ENCARGOS COMPLEMENTARES	SEDI - SERVIÇOS DIVERSOS	H	1,4944000	32,10	47,97	
Auxiliar	88316	SINAPI	SERVENTE COM ENCARGOS COMPLEMENTARES	SEDI - SERVIÇOS DIVERSOS	H	0,9834000	23,23	22,84	
Composição									
Auxiliar									
Insumo	00004823	SINAPI	MASSA PLASTICA PARA MARMORE/GRANITO	Material	KG	0,5228000	47,65	24,91	
Insumo	00007568	SINAPI	BUCHA DE NYLON SEM ABA S10, COM PARAFUSO DE 6,10 X 65 MM EM ACO ZINCADO COM ROSCA SOBERBA, CABECA CHATA E FENDA PHILLIPS	Material	UN	6,0000000	0,61	3,66	
Insumo	00011795	SINAPI	GRANITO PARA BANCADA, POLIDO, TIPO ANDORINHA/ QUARTZ/ CASTELO/ CORUMBA OU OUTROS EQUIVALENTES DA REGIAO, E= "2,5" CM	Material	m²	1,0050000	465,66	467,98	
Insumo	00037329	SINAPI	REJUNTE EPOXI, QUALQUER COR	Material	KG	0,0211000	105,12	2,21	
Insumo	00037591	SINAPI	SUPORTE MAO-FRANCESA EM ACO, ABAS IGUAIS 40 CM, CAPACIDADE MINIMA 70 KG, BRANCO	Material	UN	2,0000000	23,08	46,16	
				MO sem LS =>	49,11	LS =>	0,00	MO com LS =>	49,11
				Valor do BDI =>	150,11			Valor com BDI =>	765,84
						Quant. =>	1,0000000	Preço Total =>	765,84

12.6.5	Código	Banco	Descrição	Tipo	Und	Quant.	Valor Unit	Total	
Composição	94706	SINAPI	ADAPTADOR COM FLANGE E ANEL DE VEDAÇÃO, PVC, SOLDÁVEL, DN 50 MM X 1 1/2 , INSTALADO EM RESERVAÇÃO DE ÁGUA DE EDIFICAÇÃO QUE POSSUA RESERVATÓRIO DE FIBRA/FIBROCIMENTO FORNECIMENTO E INSTALAÇÃO. AF_06/2016	INHI - INSTALAÇÕES HIDROS SANITÁRIAS	UN	1,0000000	30,28	30,28	
Composição Auxiliar	88248	SINAPI	AUXILIAR DE ENCANADOR OU BOMBEIRO HIDRÁULICO COM ENCARGOS COMPLEMENTARES	SEDI - SERVIÇOS DIVERSOS	H	0,1472000	23,37	3,44	
Composição Auxiliar	88267	SINAPI	ENCANADOR OU BOMBEIRO HIDRÁULICO COM ENCARGOS COMPLEMENTARES	SEDI - SERVIÇOS DIVERSOS	H	0,1472000	31,50	4,63	
Insumo	00000099	SINAPI	ADAPTADOR PVC SOLDÁVEL, COM FLANGE E ANEL DE VEDACAO, 50 MM X 1 1/2", PARA CAIXA D'AGUA	Material	UN	1,0000000	20,96	20,96	
Insumo	00000122	SINAPI	ADESIVO PLASTICO PARA PVC, FRASCO COM "850" GR	Material	UN	0,0082000	60,47	0,49	
Insumo	00020083	SINAPI	SOLUCAO PREPARADORA / LIMPADORA PARA PVC, FRASCO COM 1000 CM3	Material	UN	0,0110000	68,52	0,75	
Insumo	00038383	SINAPI	LIXA D'AGUA EM FOLHA, GRAO 100	Material	UN	0,0078000	2,19	0,01	
				MO sem LS =>	5,68	LS =>	0,00	MO com LS =>	5,68
				Valor do BDI =>	7,38			Valor com BDI =>	37,66
						Quant. =>	1,0000000	Preço Total =>	37,66

12.6.6	Código	Banco	Descrição	Tipo	Und	Quant.	Valor Unit	Total	
Composição	100849	SINAPI	ASSENTO SANITÁRIO CONVENCIONAL - FORNECIMENTO E INSTALACAO. AF_01/2020	INHI - INSTALAÇÕES HIDROS SANITÁRIAS	UN	1,0000000	37,55	37,55	
Composição Auxiliar	88267	SINAPI	ENCANADOR OU BOMBEIRO HIDRÁULICO COM ENCARGOS COMPLEMENTARES	SEDI - SERVIÇOS DIVERSOS	H	0,1536000	31,50	4,83	
Composição Auxiliar	88316	SINAPI	SERVENTE COM ENCARGOS COMPLEMENTARES	SEDI - SERVIÇOS DIVERSOS	H	0,0484000	23,23	1,12	
Insumo	00000377	SINAPI	ASSENTO SANITARIO DE PLASTICO, TIPO CONVENCIONAL	Material	UN	1,0000000	31,60	31,60	
				MO sem LS =>	4,29	LS =>	0,00	MO com LS =>	4,29

Valor do BDI => 9,15
Quant. => 2,0000000 Valor com BDI => 46,70
Preço Total => 93,40

12.6.7	Código	Banco	Descrição	Tipo	Und	Quant.	Valor Unit	Total
Insumo	00001744	SINAPI	CUBA ACO INOX (AISI 304) DE EMBUTIR COM VALVULA 3 1/2 ", DE "40 X 34 X 12" CM	Material	UN	1,0000000	118,74	118,74
				MO sem LS =>		0,00	MO com LS =>	0,00
				Valor do BDI =>		28,94	Valor com BDI =>	147,68
				Quant. =>		1,0000000	Preço Total =>	147,68

12.6.8	Código	Banco	Descrição	Tipo	Und	Quant.	Valor Unit	Total
Insumo	3766	ORSE	Sifão para pia em aço inox ref. 1680 linha C, 1 x 1 1/2 (deca ou similar) Sifão para pia em aço inox ref. 1680 linha C, 1 x 1 1/2 (deca ou similar)	Material	un	1,0000000	194,14	194,14
				MO sem LS =>		0,00	MO com LS =>	0,00
				Valor do BDI =>		47,33	Valor com BDI =>	241,47
				Quant. =>		2,0000000	Preço Total =>	482,94

12.6.9	Código	Banco	Descrição	Tipo	Und	Quant.	Valor Unit	Total
Insumo	899	ORSE	Engate em PVC (ligação flexível), acabamento branco, 1/2" x 30cm, Amanco ou similar	Material	un	1,0000000	4,84	4,84
				MO sem LS =>		0,00	MO com LS =>	0,00
				Valor do BDI =>		1,17	Valor com BDI =>	6,01
				Quant. =>		2,0000000	Preço Total =>	12,02

12.7			PINTURA					11.352,79
12.7.1	Código	Banco	Descrição	Tipo	Und	Quant.	Valor Unit	Total
Composição	88497	SINAPI	EMASSAMENTO COM MASSA LÁTEX, APLICAÇÃO EM PAREDE, DUAS DEMÃOS, LIXAMENTO MANUAL. AF_04/2023	PINT - PINTURAS	m²	1,0000000	19,22	19,22
Composição Auxiliar	88310	SINAPI	PINTOR COM ENCARGOS COMPLEMENTARES	SEDI - SERVIÇOS DIVERSOS	H	0,3610000	33,74	12,18
Composição Auxiliar	88316	SINAPI	SERVENTE COM ENCARGOS COMPLEMENTARES	SEDI - SERVIÇOS DIVERSOS	H	0,1203000	23,23	2,79
Insumo	00003767	SINAPI	LIXA EM FOLHA PARA PAREDE OU MADEIRA, NUMERO 120, COR VERMELHA	Material	UN	0,0802000	1,05	0,08
Insumo	00043626	SINAPI	MASSA CORRIDA PARA SUPERFICIES DE AMBIENTES INTERNOS	Material	KG	1,3389000	3,12	4,17
				MO sem LS =>		10,16	MO com LS =>	10,16
				Valor do BDI =>		4,68	Valor com BDI =>	23,90
				Quant. =>		235,8000000	Preço Total =>	5.635,62

12.7.2	Código	Banco	Descrição	Tipo	Und	Quant.	Valor Unit	Total
Composição	88485	SINAPI	FUNDO SELADOR ACRÍLICO, APLICAÇÃO MANUAL EM PAREDE, UMA DEMÃO. AF_04/2023	PINT - PINTURAS	m²	1,0000000	4,23	4,23
Composição Auxiliar	88310	SINAPI	PINTOR COM ENCARGOS COMPLEMENTARES	SEDI - SERVIÇOS DIVERSOS	H	0,0666000	33,74	2,24
Composição Auxiliar	88316	SINAPI	SERVENTE COM ENCARGOS COMPLEMENTARES	SEDI - SERVIÇOS DIVERSOS	H	0,0222000	23,23	0,51
Insumo	00006085	SINAPI	SELADOR ACRILICO OPACO PREMIUM INTERIOR/EXTERIOR	Material	L	0,1666000	8,89	1,48
				MO sem LS =>		1,87	MO com LS =>	1,87
				Valor do BDI =>		1,03	Valor com BDI =>	5,26
				Quant. =>		235,8000000	Preço Total =>	1.240,30

12.7.3	Código	Banco	Descrição	Tipo	Und	Quant.	Valor Unit	Total
Composição	88489	SINAPI	PINTURA LÁTEX ACRÍLICA PREMIUM, APLICAÇÃO MANUAL EM PAREDES, DUAS DEMÃOS. AF_04/2023	PINT - PINTURAS	m²	1,0000000	13,53	13,53
Composição Auxiliar	88310	SINAPI	PINTOR COM ENCARGOS COMPLEMENTARES	SEDI - SERVIÇOS DIVERSOS	H	0,1631000	33,74	5,50
Composição Auxiliar	88316	SINAPI	SERVENTE COM ENCARGOS COMPLEMENTARES	SEDI - SERVIÇOS DIVERSOS	H	0,0544000	23,23	1,26
Insumo	00007356	SINAPI	TINTA LATEX ACRILICA PREMIUM, COR BRANCO FOSCO	Material	L	0,2285000	29,67	6,77
				MO sem LS =>		4,59	MO com LS =>	4,59
				Valor do BDI =>		3,29	Valor com BDI =>	16,82
				Quant. =>		235,8000000	Preço Total =>	3.966,15

12.7.4	Código	Banco	Descrição	Tipo	Und	Quant.	Valor Unit	Total
Composição	73739/001	SINAPI	PINTURA ESMALTE ACETINADO EM MADEIRA, DUAS DEMAOS	PINT - PINTURAS	m²	1,0000000	25,73	25,73
Composição Auxiliar	88310	SINAPI	PINTOR COM ENCARGOS COMPLEMENTARES	SEDI - SERVIÇOS DIVERSOS	H	0,4000000	33,74	13,49
Composição Auxiliar	88316	SINAPI	SERVENTE COM ENCARGOS COMPLEMENTARES	SEDI - SERVIÇOS DIVERSOS	H	0,2000000	23,23	4,64
Insumo	00003767	SINAPI	LIXA EM FOLHA PARA PAREDE OU MADEIRA, NUMERO 120, COR VERMELHA	Material	UN	0,4000000	1,05	0,42
Insumo	00005318	SINAPI	DILUENTE AGUARRAS	Material	L	0,0400000	19,00	0,76
Insumo	00007311	SINAPI	TINTA ESMALTE SINTETICO PREMIUM ACETINADO	Material	L	0,1600000	40,14	6,42
				MO sem LS =>		12,23	MO com LS =>	12,23
				Valor do BDI =>		6,27	Valor com BDI =>	32,00
				Quant. =>		15,9600000	Preço Total =>	510,72

12.8			Limpeza Geral					176,40
12.8.1	Código	Banco	Descrição	Tipo	Und	Quant.	Valor Unit	Total
Composição	2450	ORSE	Limpeza geral	Limpeza	m²	1,0000000	2,37	2,37
Composição Auxiliar	10549	ORSE	Encargos Complementares - Servente	Provisórios	h	0,1000000	3,72	0,37
Insumo	1997	ORSE	Sabão em pó	Material	kg	0,0050000	10,37	0,05
Insumo	2414	ORSE	Vassoura piaçava	Material	un	0,0500000	11,80	0,59
Insumo	00006111/SINAPI	ORSE	Servente de obras (horista)	Mão de Obra	h	0,1000000	13,65	1,36
				MO sem LS =>		1,36	MO com LS =>	1,36
				Valor do BDI =>		0,57	Valor com BDI =>	2,94
				Quant. =>		60,0000000	Preço Total =>	176,40

13			PSF PALMEIRA DO CEDRO					59.449,32
13.1			ESQUADRIAS					10.013,62
13.1.1	Código	Banco	Descrição	Tipo	Und	Quant.	Valor Unit	Total
Composição	100681	SINAPI	KIT DE PORTA DE MADEIRA FRISADA, SEMI-OCA (LEVE OU MÉDIA), PADRÃO MÉDIO, 70X210CM, ESPESSURA DE 3CM, ITENS INCLUSOS: DOBRADIÇAS, MONTAGEM E INSTALAÇÃO DE BATENTE, FECHADURA COM EXECUÇÃO DO FURO - FORNECIMENTO E INSTALAÇÃO. AF_12/2019	ESQV - ESQUADRIAS/FERRAGENS/VIDROS	UN	1,0000000	1.144,62	1.144,62

13.1.2	Código	Banco	Descrição	Tipo	Und	Quant.	Valor Unit	Total	
Composição	100689	SINAPI	KIT DE PORTA DE MADEIRA FRISADA, SEMI-OCA (LEVE OU MÉDIA), PADRÃO MÉDIO, 80X210CM, ESPESSURA DE 3,5CM, ITENS INCLUSOS: DOBRADIÇAS, MONTAGEM E INSTALAÇÃO DE BATENTE, FECHADURA COM EXECUÇÃO DO FURO - FORNECIMENTO E INSTALAÇÃO. AF_12/2019	ESQV - ESQUADRIAS/FERRAGENS/VIDR OS	UN	1,0000000	1.205,69	1.205,69	
Composição Auxiliar	100659	SINAPI	ALIZAR DE 5X1,5CM PARA PORTA FIXADO COM PREGOS, PADRÃO MÉDIO - FORNECIMENTO E INSTALAÇÃO. AF_12/2019	ESQV - ESQUADRIAS/FERRAGENS/VIDR OS	M	10,0000000	12,05	120,50	
Composição Auxiliar	90806	SINAPI	BATENTE PARA PORTA DE MADEIRA, FIXAÇÃO COM ARGAMASSA, PADRÃO MÉDIO - FORNECIMENTO E INSTALAÇÃO. AF_12/2019	ESQV - ESQUADRIAS/FERRAGENS/VIDR OS	UN	1,0000000	435,68	435,68	
Composição Auxiliar	90830	SINAPI	FECHADURA DE EMBUTIR COM CILINDRO, EXTERNA, COMPLETA, ACABAMENTO PADRÃO MÉDIO, INCLUSO EXECUÇÃO DE FURO - FORNECIMENTO E INSTALAÇÃO. AF_12/2019	ESQV - ESQUADRIAS/FERRAGENS/VIDR OS	UN	1,0000000	192,06	192,06	
Composição Auxiliar	91297	SINAPI	PORTA DE MADEIRA FRISADA, SEMI-OCA (LEVE OU MÉDIA), 80X210CM, ESPESSURA DE 3,5CM, INCLUSO DOBRADIÇAS - FORNECIMENTO E INSTALAÇÃO. AF_12/2019	ESQV - ESQUADRIAS/FERRAGENS/VIDR OS	UN	1,0000000	457,45	457,45	
				MO sem LS =>	236,36	LS =>	0,00	MO com LS =>	236,36
				Valor do BDI =>	293,94			Valor com BDI =>	1.499,63
						Quant. =>	2,0000000	Preço Total =>	2.999,26

13.1.4	Código	Banco	Descrição	Tipo	Und	Quant.	Valor Unit	Total	
Composição	13096	ORSE	Porta em vidro temperado 10mm, incolor, inclusive ferragens de fixação e instalação, exclusive puxador - Rev 01_10/2021	Vidros Temperados	m²	1,0000000	695,38	695,38	
Insumo	13857	ORSE	Porta em vidro temperado 10mm, incolor, inclusive ferragens de fixação e instalação, exclusive puxador	Serviços	m²	1,0000000	695,38	695,38	
				MO sem LS =>	0,00	LS =>	0,00	MO com LS =>	0,00
				Valor do BDI =>	169,53			Valor com BDI =>	864,91
						Quant. =>	2,5200000	Preço Total =>	2.179,57

13.1.6	Código Banco		Descrição	Tipo	Und	Quant.	Valor Unit	Total	
Composição	112633	SBC	JANELA DE CORRER ALUMINIO PINTURA ELETROSTATICA E VIDRO 8MM	ESQUADRIAS DE ALUMINIO	m²	1,0000000	773,15	773,15	
Insumo	000050	SBC	CIMENTO PORTLAND CP III 32RS NBR 11578 (quilo)	Material	KG	1,2000000	0,72	0,86	
Insumo	000100	SBC	AREIA GROSSA LAVADA	Material	m³	0,0030000	111,44	0,33	
Insumo	002727	SBC	JANELA DE CORRER ALUMINIO PINTURA ELETROSTATICA BRANCA	Material	m²	1,0500000	448,55	470,97	
Insumo	017133	SBC	VIDRO CRISTAL PLANO INCOLOR 8mm	Material	m²	1,0500000	201,50	211,57	
Insumo	099050	SBC	PEDREIRO	Mão de Obra	H	0,7920000	21,79	17,25	
Insumo	099230	SBC	SERRALHEIRO	Mão de Obra	H	0,9750000	28,18	27,47	
Insumo	099537	SBC	VIDRACEIRO	Mão de Obra	H	0,7540000	20,57	15,50	
Insumo	099661	SBC	AJUDANTE ESPECIALIZADO - VIDRACEIRO	Mão de Obra	H	0,7540000	13,79	10,39	
Insumo	099662	SBC	AJUDANTE DE SERRALHEIRO	Mão de Obra	H	0,9750000	13,79	13,44	
Insumo	099900	SBC	SERVENTE	Mão de Obra	H	0,3900000	13,79	5,37	
				MO sem LS =>	89,42	LS =>	0,00	MO com LS =>	89,42
				Valor do BDI =>	188,49			Valor com BDI =>	961,64
						Quant. =>	2,4500000	Preço Total =>	2.356,01

13.2			COBERTURA					9.853,66
13.2.1	Código	Banco	Descrição	Tipo	Und	Quant.	Valor Unit	Total
Composição	9211	ORSE	Revisão em cobertura com telha cerâmica tipo canal, 1ª, com reposição de 50% do material - R1	Telhamento	m²	1,0000000	117,72	117,72
Composição Auxiliar	9	ORSE	Remoção de telhamento com telhas cerâmicas	Demolições / Remoções	m²	1,0000000	11,72	11,72
Composição Auxiliar	30	ORSE	Demolição de madeiramento em coberturas com telhas cerâmicas	Demolições / Remoções	m²	0,5000000	25,40	12,70
Composição Auxiliar	196	ORSE	Madeiramento em massaranduba/madeira de lei, acabamento serrado c/ ripão 5 x 3cm e ripa 4 x 1,5cm, exclusive peças principais	Madeiramento	m²	0,5000000	95,87	47,93
Composição Auxiliar	278	ORSE	Limpeza (Lavagem) de telhas	Telhamento	m²	0,9000000	3,47	3,12
Composição Auxiliar	10549	ORSE	Encargos Complementares - Servente	Provisórios	h	1,0000000	3,72	3,72
Composição Auxiliar	10551	ORSE	Encargos Complementares - Carpinteiro	Provisórios	h	0,5000000	3,62	1,81
Insumo	4711	ORSE	Telha cerâmica tipo colonial, simples, não resinada, comp=50cm, 26 un/m² (Itabaiana ou similar)	Material	un	13,0000000	0,85	11,05
Insumo	00001213	SINAPI	CARPINTEIRO DE FORMAS (HORISTA)	Mão de Obra	H	0,5000000	22,92	11,46
Insumo	00006111	SINAPI	SERVENTE DE OBRAS (HORISTA)	Mão de Obra	H	1,0000000	14,21	14,21
				MO sem LS =>	66,56	LS =>	0,00	66,56
				Valor do BDI =>	28,70		Valor com BDI =>	146,42
				Quant. =>		45,3900000	Preço Total =>	6.646,00

13.2.2	Código	Banco	Descrição	Tipo	Und	Quant.	Valor Unit	Total
Composição	96116	SINAPI	FORRO EM RÉGUAS DE PVC, FRISADO, PARA AMBIENTES COMERCIAIS, INCLUSIVE ESTRUTURA BIDIRECIONAL DE FIXAÇÃO. AF_08/2023_PS	REVE - REVESTIMENTO E TRATAMENTO DE SUPERFÍCIES	m²	1,0000000	72,16	72,16
Composição Auxiliar	88278	SINAPI	MONTADOR DE ESTRUTURA METÁLICA COM ENCARGOS COMPLEMENTARES	SEDI - SERVIÇOS DIVERSOS	H	0,6000000	34,52	20,71
Insumo	00036238	SINAPI	FORRO DE PVC, FRISADO, BRANCO, REGUA DE 20 CM, ESPESSURA DE 8 MM A 10 MM E COMPRIMENTO 6 M (SEM COLOCACAO)	Material	m²	1,0363000	22,98	23,81
Insumo	00039427	SINAPI	PERFIL CANALETA, FORMATO C, EM AÇO ZINCADO, PARA ESTRUTURA FORRO DRYWALL, E = 0,5 MM, *46 X 18* (L X H), COMPRIMENTO 3 M	Material	M	3,5470000	5,96	21,14
Insumo	00039430	SINAPI	PENDURAL OU PRESILHA REGULADORA, EM AÇO GALVANIZADO, COM CORPO, MOLA E REBITE, PARA PERFIL TIPO CANALETA DE ESTRUTURA EM FORROS DRYWALL	Material	UN	1,2267000	2,24	2,74
Insumo	00039443	SINAPI	PARAFUSO DRY WALL, EM AÇO ZINCADO, CABECA LENTILHA E PONTA BROCA (LB), LARGURA 4,2 MM, COMPRIMENTO 13 MM	Material	UN	2,2134000	0,27	0,59
Insumo	00040547	SINAPI	PARAFUSO ZINCADO, AUTOBROCANTE, FLANGEADO, 4,2 MM X 19 MM	Material	CENTO	0,0123000	30,30	0,37
Insumo	00040552	SINAPI	PARAFUSO, AUTOATARRAXANTE, CABECA CHATA, FENDA SIMPLES, EM AÇO ZINCADO, 1/4" (6,35 MM) X 25 MM	Material	CENTO	0,0336000	51,94	1,74
Insumo	00043131	SINAPI	ARAME GALVANIZADO 6 BWG, D = 5,16 MM (0,157 KG/M), OU 8 BWG, D = 4,19 MM (0,101 KG/M), OU 10 BWG, D = 3,40 MM (0,0713 KG/M)	Material	KG	0,0370000	28,69	1,06
				MO sem LS =>	16,14	LS =>	0,00	16,14
				Valor do BDI =>	17,59		Valor com BDI =>	89,75
				Quant. =>		35,7400000	Preço Total =>	3.207,66

13.3			PINTURA					12.336,09
13.3.1	Código	Banco	Descrição	Tipo	Und	Quant.	Valor Unit	Total
Composição	88497	SINAPI	EMASSAMENTO COM MASSA LÁTEX, APLICAÇÃO EM PAREDE, DUAS DEMÃOS, LIXAMENTO MANUAL. AF_04/2023	PINT - PINTURAS	m²	1,0000000	19,22	19,22
Composição Auxiliar	88310	SINAPI	PINTOR COM ENCARGOS COMPLEMENTARES	SEDI - SERVIÇOS DIVERSOS	H	0,3610000	33,74	12,18
Composição Auxiliar	88316	SINAPI	SERVENTE COM ENCARGOS COMPLEMENTARES	SEDI - SERVIÇOS DIVERSOS	H	0,1203000	23,23	2,79
Insumo	00003767	SINAPI	LIXA EM FOLHA PARA PAREDE OU MADEIRA, NUMERO 120, COR VERMELHA	Material	UN	0,0802000	1,05	0,08
Insumo	00043626	SINAPI	MASSA CORRIDA PARA SUPERFICIES DE AMBIENTES INTERNOS	Material	KG	1,3389000	3,12	4,17
				MO sem LS =>	10,16	LS =>	0,00	10,16
				Valor do BDI =>	4,68		Valor com BDI =>	23,90
				Quant. =>		261,5700000	Preço Total =>	6.251,52

13.3.2	Código	Banco	Descrição	Tipo	Und	Quant.	Valor Unit	Total
Composição	88485	SINAPI	FUNDO SELADOR ACRÍLICO, APLICAÇÃO MANUAL EM PAREDE, UMA DEMÃO. AF_04/2023	PINT - PINTURAS	m²	1,0000000	4,23	4,23
Composição Auxiliar	88310	SINAPI	PINTOR COM ENCARGOS COMPLEMENTARES	SEDI - SERVIÇOS DIVERSOS	H	0,0666000	33,74	2,24
Composição Auxiliar	88316	SINAPI	SERVENTE COM ENCARGOS COMPLEMENTARES	SEDI - SERVIÇOS DIVERSOS	H	0,0222000	23,23	0,51
Insumo	00006085	SINAPI	SELADOR ACRILICO OPACO PREMIUM INTERIOR/EXTERIOR	Material	L	0,1666000	8,89	1,48
				MO sem LS =>	1,87	LS =>	0,00	1,87
				Valor do BDI =>	1,03		Valor com BDI =>	5,26
				Quant. =>		261,5700000	Preço Total =>	1.375,85

13.3.3	Código	Banco	Descrição	Tipo	Und	Quant.	Valor Unit	Total
Composição	88489	SINAPI	PINTURA LÁTEX ACRÍLICA PREMIUM, APLICAÇÃO MANUAL EM PAREDES, DUAS DEMÃOS. AF_04/2023	PINT - PINTURAS	m²	1,0000000	13,53	13,53
Composição Auxiliar	88310	SINAPI	PINTOR COM ENCARGOS COMPLEMENTARES	SEDI - SERVIÇOS DIVERSOS	H	0,1631000	33,74	5,50
Composição Auxiliar	88316	SINAPI	SERVENTE COM ENCARGOS COMPLEMENTARES	SEDI - SERVIÇOS DIVERSOS	H	0,0544000	23,23	1,26
Insumo	00007356	SINAPI	TINTA LATEX ACRILICA PREMIUM, COR BRANCO FOSCO	Material	L	0,2285000	29,67	6,77
				MO sem LS =>	4,59	LS =>	0,00	4,59
				Valor do BDI =>	3,29		Valor com BDI =>	16,82
				Quant. =>		261,5700000	Preço Total =>	4.399,60

13.3.4	Código	Banco	Descrição	Tipo	Und	Quant.	Valor Unit	Total
Composição	73739/001	SINAPI	PINTURA ESMALTE ACETINADO EM MADEIRA, DUAS DEMAOS	PINT - PINTURAS	m²	1,0000000	25,73	25,73
Composição Auxiliar	88310	SINAPI	PINTOR COM ENCARGOS COMPLEMENTARES	SEDI - SERVIÇOS DIVERSOS	H	0,4000000	33,74	13,49
Composição Auxiliar	88316	SINAPI	SERVENTE COM ENCARGOS COMPLEMENTARES	SEDI - SERVIÇOS DIVERSOS	H	0,2000000	23,23	4,64
Insumo	00003767	SINAPI	LIXA EM FOLHA PARA PAREDE OU MADEIRA, NUMERO 120, COR VERMELHA	Material	UN	0,4000000	1,05	0,42
Insumo	00005318	SINAPI	DILUENTE AGUARRAS	Material	L	0,0400000	19,00	0,76
Insumo	00007311	SINAPI	TINTA ESMALTE SINTETICO PREMIUM ACETINADO	Material	L	0,1600000	40,14	6,42
				MO sem LS =>	12,23	LS =>	0,00	12,23
				Valor do BDI =>	6,27		Valor com BDI =>	32,00

Quant. => 9,6600000 Preço Total => 309,12

13.4			PISO					13.847,11	
13.4.1	Código	Banco	Descrição	Tipo	Und	Quant.	Valor Unit	Total	
Composição	97633	SINAPI	DEMOLIÇÃO DE REVESTIMENTO CERÂMICO, DE FORMA MANUAL, SEM REAPROVEITAMENTO, AF_09/2023	SERP - SERVIÇOS PRELIMINARES	m²	1,0000000	25,36	25,36	
Composição Auxiliar	88256	SINAPI	AZULEJISTA OU LADRIHISTA COM ENCARGOS COMPLEMENTARES	SEDI - SERVIÇOS DIVERSOS	H	0,2301000	32,10	7,38	
Composição Auxiliar	88316	SINAPI	SERVENTE COM ENCARGOS COMPLEMENTARES	SEDI - SERVIÇOS DIVERSOS	H	0,7740000	23,23	17,98	
				MO sem LS =>	16,62	LS =>	0,00	MO com LS =>	16,62
				Valor do BDI =>	6,18			Valor com BDI =>	31,54
				Quant. =>		35,7400000	Preço Total =>		1.127,23

13.4.2	Código	Banco	Descrição	Tipo	Und	Quant.	Valor Unit	Total	
Composição	COMPOSIÇÃO-10	Próprio	Compactação manual com compactador a percussão (sapinho)	PAVI - PAVIMENTAÇÃO	M³	1,0000000	13,29	13,29	
Composição Auxiliar	88309	SINAPI	PEDREIRO COM ENCARGOS COMPLEMENTARES	SEDI - SERVIÇOS DIVERSOS	H	0,0090000	32,27	0,29	
Composição Auxiliar	88316	SINAPI	SERVENTE COM ENCARGOS COMPLEMENTARES	SEDI - SERVIÇOS DIVERSOS	H	0,0190000	23,23	0,44	
Composição Auxiliar	91534	SINAPI	COMPACTADOR DE SOLOS DE PERCUSSÃO (SOQUETE) COM MOTOR A GASOLINA 4 TEMPOS, POTÊNCIA 4 CV - CHI DIURNO. AF_08/2015	CHOR - CUSTOS HORÁRIOS DE MÁQUINAS E EQUIPAMENTOS	CHI	0,2540000	40,51	10,28	
Composição Auxiliar	95606	SINAPI	UMIDIFICAÇÃO DE MATERIAL PARA VALAS COM CAMINHÃO PIPA 10000L. AF_11/2016	MOVT - MOVIMENTO DE TERRA	m³	1,0000000	2,28	2,28	
				MO sem LS =>	8,94	LS =>	0,00	MO com LS =>	8,94
				Valor do BDI =>	3,24			Valor com BDI =>	16,53
				Quant. =>			3,5700000	Preço Total =>	59,01

13.4.3	Código	Banco	Descrição	Tipo	Und	Quant.	Valor Unit	Total	
Composição	102476	SINAPI	CONCRETO FCK = 25MPa, TRAÇO 1:2,2:2,5 (EM MASSA SECA DE CIMENTO/ AREIA MÉDIA/ SEIXO ROLADO) - PREPARO MECÂNICO COM BETONEIRA 400 L. AF_05/2021	FUES - FUNDAÇÕES E ESTRUTURAS	m³	1,0000000	707,81	707,81	
Composição Auxiliar	88316	SINAPI	SERVENTE COM ENCARGOS COMPLEMENTARES	SEDI - SERVIÇOS DIVERSOS	H	2,2483000	23,23	52,22	
Composição Auxiliar	88377	SINAPI	OPERADOR DE BETONEIRA ESTACIONÁRIA/MISTURADOR COM ENCARGOS COMPLEMENTARES	SEDI - SERVIÇOS DIVERSOS	H	1,4222000	39,73	56,50	
Composição Auxiliar	88830	SINAPI	BETONEIRA CAPACIDADE NOMINAL DE 400 L, CAPACIDADE DE MISTURA 280 L, MOTOR ELÉTRICO TRIFÁSICO POTÊNCIA DE 2 CV, SEM CARREGADOR - CHP DIURNO. AF_05/2023	CHOR - CUSTOS HORÁRIOS DE MÁQUINAS E EQUIPAMENTOS	CHP	0,7320000	2,06	1,50	
Composição Auxiliar	88831	SINAPI	BETONEIRA CAPACIDADE NOMINAL DE 400 L, CAPACIDADE DE MISTURA 280 L, MOTOR ELÉTRICO TRIFÁSICO POTÊNCIA DE 2 CV, SEM CARREGADOR - CHI DIURNO. AF_05/2023	CHOR - CUSTOS HORÁRIOS DE MÁQUINAS E EQUIPAMENTOS	CHI	0,6902000	0,38	0,26	
Insumo	00000370	SINAPI	AREIA MÉDIA - POSTO JAZIDA/FORNECEDOR (RETIRADO NA JAZIDA, SEM TRANSPORTE)	Material	m³	0,7277000	110,00	80,04	
Insumo	00001379	SINAPI	CIMENTO PORTLAND COMPOSTO CP II-32	Material	KG	381,6832000	0,79	301,52	
Insumo	00004734	SINAPI	SEIXO ROLADO PARA APLICACAO EM CONCRETO (POSTO PEDREIRA/FORNECEDOR, SEM FRETE)	Material	m³	0,5890000	366,34	215,77	
				MO sem LS =>	78,39	LS =>	0,00	MO com LS =>	78,39
				Valor do BDI =>	172,56			Valor com BDI =>	880,37
						Quant. =>	7,4500000	Preço Total =>	6.558,75

13.4.4	Código	Banco	Descrição	Tipo	Und	Quant.	Valor Unit	Total	
Composição	10169	ORSE	Piso alta resistência 12 mm, cor cinza, com juntas plásticas, polimento até o esmeril 400 e enceramento, exclusive argamassa de regularização, aplicado	Pisos : Cimentados, em Concreto Simples, tipo Tech-Stone e de Alta Resistência	m²	1,0000000	62,90	62,90	
Insumo	1754	ORSE	Piso alta resistencia, comum, cor cinza, e=12mm, aplicado com juntas, polido até o esmeril 400 e encerado	Serviços	m²	1,0000000	55,00	55,00	
Insumo	00001379/SINAPI	ORSE	Cimento portland composto cp ii-32	Material	kg	10,0000000	0,79	7,90	
				MO sem LS =>	0,00	LS =>	0,00	MO com LS =>	0,00
				Valor do BDI =>	15,33			Valor com BDI =>	78,23
						Quant. =>	35,7400000	Preço Total =>	2.795,94

13.4.5	Código	Banco	Descrição	Tipo	Und	Quant.	Valor Unit	Total	
Composição	87298	SINAPI	ARGAMASSA TRAÇO 1:3 (EM VOLUME DE CIMENTO E AREIA MÉDIA ÚMIDA) PARA CONTRAPISO, PREPARO MECÂNICO COM BETONEIRA 400 L. AF_08/2019	SEDI - SERVIÇOS DIVERSOS	m³	1,0000000	771,85	771,85	
Composição Auxiliar	88377	SINAPI	OPERADOR DE BETONEIRA ESTACIONÁRIA/MISTURADOR COM ENCARGOS COMPLEMENTARES	SEDI - SERVIÇOS DIVERSOS	H	4,4200000	39,73	175,60	
Composição Auxiliar	88830	SINAPI	BETONEIRA CAPACIDADE NOMINAL DE 400 L, CAPACIDADE DE MISTURA 280 L, MOTOR ELÉTRICO TRIFÁSICO POTÊNCIA DE 2 CV, SEM CARREGADOR - CHP DIURNO. AF_05/2023	CHOR - CUSTOS HORÁRIOS DE MÁQUINAS E EQUIPAMENTOS	CHP	1,0300000	2,06	2,12	
Composição Auxiliar	88831	SINAPI	BETONEIRA CAPACIDADE NOMINAL DE 400 L, CAPACIDADE DE MISTURA 280 L, MOTOR ELÉTRICO TRIFÁSICO POTÊNCIA DE 2 CV, SEM CARREGADOR - CHI DIURNO. AF_05/2023	CHOR - CUSTOS HORÁRIOS DE MÁQUINAS E EQUIPAMENTOS	CHI	3,3900000	0,38	1,28	
Insumo	00000370	SINAPI	AREIA MEDIA - POSTO JAZIDA/FORNECEDOR (RETIRADO NA JAZIDA, SEM TRANSPORTE)	Material	m³	1,2700000	110,00	139,70	
Insumo	00001379	SINAPI	CIMENTO PORTLAND COMPOSTO CP II-32	Material	KG	573,6100000	0,79	453,15	
				MO sem LS =>	141,97	LS =>	0,00	MO com LS =>	141,97
				Valor do BDI =>	188,17			Valor com BDI =>	960,02
					Quant. =>	1,7900000	Preço Total =>	1.718,43	

13.4.6	Código	Banco	Descrição	Tipo	Und	Quant.	Valor Unit	Total	
Composição	87275	SINAPI	REVESTIMENTO CERÂMICO PARA PAREDES INTERNAS COM PLACAS TIPO ESMALTADA EXTRA DE DIMENSÕES 33X45 CM APLICADAS A MEIA ALTURA DAS PAREDES. AF_02/2023_PE	REVE - REVESTIMENTO E TRATAMENTO DE SUPERFÍCIES	m²	1,0000000	75,54	75,54	
Composição Auxiliar	88256	SINAPI	AZULEJISTA OU LADRIHISTA COM ENCARGOS COMPLEMENTARES	SEDI - SERVIÇOS DIVERSOS	H	0,8882000	32,10	28,51	
Composição Auxiliar	88316	SINAPI	SERVENTE COM ENCARGOS COMPLEMENTARES	SEDI - SERVIÇOS DIVERSOS	H	0,3669000	23,23	8,52	
Insumo	00000536	SINAPI	REVESTIMENTO EM CERAMICA ESMALTADA EXTRA, PEI MENOR OU IGUAL A 3, FORMATO MENOR OU IGUAL A 2025 CM2	Material	m²	1,0932000	28,90	31,59	
Insumo	00001381	SINAPI	ARGAMASSA COLANTE AC I PARA CERAMICAS	Material	KG	6,8500000	0,85	5,82	
Insumo	00034357	SINAPI	REJUNTE CIMENTICIO, QUALQUER COR	Material	KG	0,2220000	4,99	1,10	
				MO sem LS =>	26,02	LS =>	0,00	MO com LS =>	26,02
				Valor do BDI =>	18,41			Valor com BDI =>	93,95
					Quant. =>	16,9000000	Preço Total =>		1.587,75

13.5			ALVENARIA					7.095,35
------	--	--	-----------	--	--	--	--	----------

13.5.1	Código	Banco	Descrição	Tipo	Und	Quant.	Valor Unit	Total	
Composição	200102	AGETOP CIVIL	COSTURA DE TRINCA EM ALVENARIA DE TUIOLO	2001	m	1,0000000	13,42	13,42	
Insumo	2438	AGETOP CIVIL	AÇO CA-50 - 8,0 MM (5/16")	Material	Kg	0,3900000	6,89	2,68	
Insumo	1215	AGETOP CIVIL	CIMENTO PORTLAND CPII-32	Material	Kg	0,7100000	0,65	0,46	
Insumo	0104	AGETOP CIVIL	AREIA MÉDIA	Material	m³	0,0015000	165,23	0,24	
Insumo	0004	AGETOP CIVIL	PEDREIRO	Mão de Obra	H	0,2500000	22,30	5,57	
Insumo	0005	AGETOP CIVIL	SERVENTE	Mão de Obra	H	0,3300000	13,56	4,47	
				MO sem LS =>	10,04	LS =>	0,00	MO com LS =>	10,04
				Valor do BDI =>	3,27			Valor com BDI =>	16,69
				Quant. =>		11,0000000	Preço Total =>		183,59

13.5.2	Código	Banco	Descrição	Tipo	Und	Quant.	Valor Unit	Total	
Composição	87908	SINAPI	CHAPISCO APLICADO EM ALVENARIA (COM PRESENÇA DE VÃOS) E ESTRUTURAS DE CONCRETO DE FACHADA, COM EQUIPAMENTO DE PROJEÇÃO. ARGAMASSA TRAÇO 1:3 COM PREPARO EM BETONEIRA 400 L. AF_10/2022	REVE - REVESTIMENTO E TRATAMENTO DE SUPERFÍCIES	m²	1,0000000	6,97	6,97	
Composição Auxiliar	87313	SINAPI	ARGAMASSA TRAÇO 1:3 (EM VOLUME DE CIMENTO E AREIA GROSSA ÚMIDA) PARA CHAPISCO CONVENCIONAL, PREPARO MECÂNICO COM BETONEIRA 400 L. AF_08/2019	SEDI - SERVIÇOS DIVERSOS	m³	0,0037000	617,73	2,28	
Composição Auxiliar	88309	SINAPI	PEDREIRO COM ENCARGOS COMPLEMENTARES	SEDI - SERVIÇOS DIVERSOS	H	0,0955000	32,27	3,08	
Composição Auxiliar	88316	SINAPI	SERVENTE COM ENCARGOS COMPLEMENTARES	SEDI - SERVIÇOS DIVERSOS	H	0,0318000	23,23	0,73	
Composição Auxiliar	90668	SINAPI	PROJETOR PNEUMÁTICO DE ARGAMASSA PARA CHAPISCO E REBOCO COM RECIPIENTE ACOPLADO, TIPO CANEQUINHA, COM COMPRESSOR DE AR REBOCÁVEL VAZÃO 89 PCM E MOTOR DIESEL DE 20 CV - CHP DIURNO. AF_05/2023	CHOR - CUSTOS HORÁRIOS DE MÁQUINAS E EQUIPAMENTOS	CHP	0,0023000	32,50	0,07	
Composição Auxiliar	90669	SINAPI	PROJETOR PNEUMÁTICO DE ARGAMASSA PARA CHAPISCO E REBOCO COM RECIPIENTE ACOPLADO, TIPO CANEQUINHA, COM COMPRESSOR DE AR REBOCÁVEL VAZÃO 89 PCM E MOTOR DIESEL DE 20 CV - CHI DIURNO. AF_05/2023	CHOR - CUSTOS HORÁRIOS DE MÁQUINAS E EQUIPAMENTOS	CHI	0,0932000	8,72	0,81	
				MO sem LS =>	3,21	LS =>	0,00	MO com LS =>	3,21
				Valor do BDI =>	1,69			Valor com BDI =>	8,66
				Quant. =>		102,0000000	Preço Total =>		883,32

13.5.3	Código	Banco	Descrição	Tipo	Und	Quant.	Valor Unit	Total	
Composição	97622	SINAPI	DEMOLIÇÃO DE ALVENARIA DE BLOCO FURADO, DE FORMA MANUAL, SEM REAPROVEITAMENTO. AF_09/2023	SERP - SERVIÇOS PRELIMINARES	m³	1,0000000	62,42	62,42	
Composição Auxiliar	88309	SINAPI	PEDREIRO COM ENCARGOS COMPLEMENTARES	SEDI - SERVIÇOS DIVERSOS	H	0,3541000	32,27	11,42	
Composição Auxiliar	88316	SINAPI	SERVENTE COM ENCARGOS COMPLEMENTARES	SEDI - SERVIÇOS DIVERSOS	H	2,1957000	23,23	51,00	
				MO sem LS =>	40,25	LS =>	0,00	MO com LS =>	40,25
				Valor do BDI =>	15,21			Valor com BDI =>	77,63
				Quant. =>		0,8400000	Preço Total =>		65,20

13.5.4	Código	Banco	Descrição	Tipo	Und	Quant.	Valor Unit	Total	
Composição	103328	SINAPI	ALVENARIA DE VEDAÇÃO DE BLOCOS CERÂMICOS FURADOS NA HORIZONTAL DE 9X19X19 CM (ESPESSURA 9 CM) E ARGAMASSA DE ASSENTAMENTO COM PREPARO EM BETONEIRA. AF_12/2021	PARE - PAREDES/PAINELIS	m²	1,0000000	97,59	97,59	
Composição Auxiliar	87292	SINAPI	ARGAMASSA TRAÇO 1:2:8 (EM VOLUME DE CIMENTO, CAL E AREIA MÉDIA ÚMIDA) PARA EMBOÇO/MASSA ÚNICA/ASSENTAMENTO DE ALVENARIA DE VEDAÇÃO, PREPARO MECÂNICO COM BETONEIRA 400 L. AF_08/2019	SEDI - SERVIÇOS DIVERSOS	m³	0,0091000	722,23	6,57	
Composição Auxiliar	88309	SINAPI	PEDREIRO COM ENCARGOS COMPLEMENTARES	SEDI - SERVIÇOS DIVERSOS	H	1,6100000	32,27	51,95	
Composição Auxiliar	88316	SINAPI	SERVENTE COM ENCARGOS COMPLEMENTARES	SEDI - SERVIÇOS DIVERSOS	H	0,8050000	23,23	18,70	
Insumo	00007271	SINAPI	BLOCO CERAMICO / TUIJO VAZADO PARA ALVENARIA DE VEDACAO, 8 FUROS NA HORIZONTAL, DE 9 X 19 X 19 CM (L X A X C)	Material	UN	28,3100000	0,68	19,25	
Insumo	00034557	SINAPI	TELA DE ACO SOLDADA GALVANIZADA/ZINCADA PARA ALVENARIA, FIO D = *1,20 A 1,70* MM, MALHA 15 X 15 MM, (C X L) *50 X 7,5* CM	Material	M	0,4200000	1,93	0,81	
Insumo	00037395	SINAPI	PINO DE ACO COM FURO, HASTE = 27 MM (ACAO DIRETA)	Material	CENTO	0,0050000	63,01	0,31	
				MO sem LS =>	50,80	LS =>	0,00	MO com LS =>	50,80
				Valor do BDI =>	23,79			Valor com BDI =>	121,38
				Quant. =>		6,0000000	Preço Total =>		728,28

13.5.5	Código	Banco	Descrição	Tipo	Und	Quant.	Valor Unit	Total	
Insumo	00042407	SINAPI	TRELICA NERVURADA (ESPAÇADOR), ALTURA = 120,0 MM, DIAMETRO DOS BANZOS INFERIORES E SUPERIOR = 6,0 MM, DIAMETRO DA DIAGONAL = 4,2 MM	Material	M	1,0000000	4,97	4,97	
				MO sem LS =>	0,00	LS =>	0,00	MO com LS =>	0,00
				Valor do BDI =>	1,21			Valor com BDI =>	6,18
				Quant. =>		16,0000000	Preço Total =>		98,88

13.5.6	Código	Banco	Descrição	Tipo	Und	Quant.	Valor Unit	Total	
Composição	101964	SINAPI	LAJE PRÉ-MOLDADA UNIDIRECIONAL, BIAPOIADA, PARA FORRO, ENCHIMENTO EM CERÂMICA, VIGOTA CONVENCIONAL, ALTURA TOTAL DA LAJE (ENCHIMENTO+CAPA) = (8+3). AF_11/2020_PA	FUES - FUNDAÇÕES E ESTRUTURAS	m²	1,0000000	163,73	163,73	
Composição Auxiliar	103674	SINAPI	CONCRETAGEM DE VIGAS E LAJES, FCK=25 MPA, PARA LAJES PREMOLDADAS COM USO DE BOMBA - LANÇAMENTO, ADENSAMENTO E ACABAMENTO. AF_02/2022_PS	FUES - FUNDAÇÕES E ESTRUTURAS	m³	0,0440000	672,06	29,57	
Composição Auxiliar	88262	SINAPI	CARPINTEIRO DE FORMAS COM ENCARGOS COMPLEMENTARES	SEDI - SERVIÇOS DIVERSOS	H	0,5010000	31,88	15,97	
Composição Auxiliar	88316	SINAPI	SERVENTE COM ENCARGOS COMPLEMENTARES	SEDI - SERVIÇOS DIVERSOS	H	0,3540000	23,23	8,22	
Composição Auxiliar	92273	SINAPI	FABRICAÇÃO DE ESCORAS DO TIPO PONTALETE, EM MADEIRA, PARA PÉ-DIREITO SIMPLES. AF_09/2020	FUES - FUNDAÇÕES E ESTRUTURAS	M	0,9700000	17,91	17,37	
Composição Auxiliar	92767	SINAPI	ARMAÇÃO DE LAJE DE ESTRUTURA CONVENCIONAL DE CONCRETO ARMADO UTILIZANDO AÇO CA-60 DE 4,2 MM - MONTAGEM. AF_06/2022	FUES - FUNDAÇÕES E ESTRUTURAS	KG	0,9910000	15,91	15,76	
Insumo	00003736	SINAPI	LAJE PRE-MOLDADA CONVENCIONAL (LAJOTAS + VIGOTAS) PARA FORRO, UNIDIRECIONAL, SOBRECARGA DE 100 KG/M2, VAO ATE 4,00 M (SEM COLOCACAO)	Material	m²	1,0000000	40,00	40,00	
Insumo	00006193	SINAPI	TABUA NAO APARELHADA *2,5 X 20* CM, EM MACARANDUBA/MASSARANDUBA, ANGELIM OU EQUIVALENTE DA REGIAO - BRUTA	Material	M	1,8700000	19,24	35,97	
Insumo	00040304	SINAPI	PREGO DE ACO POLIDO COM CABECA DUPLA 17 X 27 (2 1/2 X 11)	Material	KG	0,0400000	21,92	0,87	
				MO sem LS =>	27,40	LS =>	0,00	MO com LS =>	27,40
				Valor do BDI =>	39,91			Valor com BDI =>	203,64
				Quant. =>		1,0000000	Preço Total =>		203,64

13.5.7								
	Código	Banco	Descrição	Tipo	Und	Quant.	Valor Unit	Total
Composição	90409	SINAPI	MASSA ÚNICA, PARA RECEBIMENTO DE PINTURA, EM ARGAMASSA TRAÇO 1:2:8. PREPARO MANUAL, APLICADA MANUALMENTE EM TETO, ESPESSURA DE 10MM, COM EXECUÇÃO DE TALISCAS. AF_03/2015	REVE - REVESTIMENTO E TRATAMENTO DE SUPERFÍCIES	m²	1,0000000	43,72	43,72
Composição Auxiliar	87369	SINAPI	ARGAMASSA TRAÇO 1:2:8 (EM VOLUME DE CIMENTO, CAL E AREIA MÉDIA ÚMIDA) PARA EMBOÇO/MASSA ÚNICA/ASSENTAMENTO DE ALVENARIA DE VEDAÇÃO, PREPARO MANUAL. AF_08/2019	SEDI - SERVIÇOS DIVERSOS	m³	0,0213000	788,61	16,79
Composição Auxiliar	88309	SINAPI	PEDREIRO COM ENCARGOS COMPLEMENTARES	SEDI - SERVIÇOS DIVERSOS	H	0,6600000	32,27	21,29
Composição Auxiliar	88316	SINAPI	SERVENTE COM ENCARGOS COMPLEMENTARES	SEDI - SERVIÇOS DIVERSOS	H	0,2430000	23,23	5,64
				MO sem LS =>	22,45	LS =>	0,00	22,45
				Valor do BDI =>	10,65		Valor com BDI =>	54,37
						Quant. =>	90,7200000	Preço Total =>
								4.932,44

13.6			ELETRICA					2.428,33
13.6.1			INTERRUPTORES					1.077,32
13.6.1.1	Código	Banco	Descrição	Tipo	Und	Quant.	Valor Unit	Total
Composição	631	ORSE	Revisão de ponto de interruptor com reposição do interruptor	Revisões e Reposições	pt	1,0000000	14,54	14,54
Composição Auxiliar	10552	ORSE	Encargos Complementares - Eletricista	Provisórios	h	0,5000000	3,58	1,79
Insumo	1117	ORSE	Interruptor embutir 01 seção simples com placa	Material	un	1,0000000	3,40	3,40
Insumo	00002436/SINAPI	ORSE	Eletricista (horista)	Mão de Obra	h	0,5000000	18,21	9,10
Insumo	00020111/SINAPI	ORSE	Fita isolante adesiva antichama, uso ate 750 v, em rolo de 19 mm x 20 m	Material	un	0,0250000	10,10	0,25
				MO sem LS =>	9,10	LS =>	0,00	9,10
				Valor do BDI =>	3,54		Valor com BDI =>	18,08
						Quant. =>	5,0000000	Preço Total =>
								90,40

13.6.1.2	Código	Banco	Descrição	Tipo	Und	Quant.	Valor Unit	Total
Composição	624	ORSE	Revisão de ponto de luz tipo 1, em teto ou parede	Revisões e Reposições	pt	1,0000000	27,50	27,50
Composição Auxiliar	10549	ORSE	Encargos Complementares - Servente	Provisórios	h	0,4900000	3,72	1,82
Composição Auxiliar	10552	ORSE	Encargos Complementares - Eletricista	Provisórios	h	0,5400000	3,58	1,93
Insumo	10394	ORSE	Bucha em liga zamak para eletroduto 16mm, d=1/2"	Material	un	0,2000000	0,35	0,07
Insumo	00002436/SINAPI	ORSE	Eletricista (horista)	Mão de Obra	h	0,5400000	18,21	9,83
Insumo	00002557/SINAPI	ORSE	Caixa de luz "4 x 4" em aço esmaltada	Material	un	0,1000000	3,11	0,31
Insumo	00002673/SINAPI	ORSE	Eletroduto de pvc rígido roscavel de 1/2 ", sem luva	Material	m	0,4500000	3,53	1,58
Insumo	00006111/SINAPI	ORSE	Servente de obras (horista)	Mão de Obra	h	0,4900000	13,65	6,68
Insumo	00011891/SINAPI	ORSE	Cordao de cobre, flexivel, torcido, classe 4 ou 5, isolacaoem pvc/d, 300 v, 2condutores de 2,5 mm2	Material	m	1,1000000	4,62	5,08
Insumo	00020111/SINAPI	ORSE	Fita isolante adesiva antichama, uso ate 750 v, em rolo de 19 mm x 20 m	Material	un	0,0150000	10,10	0,15
Insumo	00043132/SINAPI	ORSE	Arame recozido 16 bwg, d = 1,65 mm (0,016 kg/m) ou 18 bwg, d = 1,25 mm (0,01 kg/m)	Material	kg	0,0020000	26,90	0,05
				MO sem LS =>	16,51	LS =>	0,00	16,51
				Valor do BDI =>	6,70		Valor com BDI =>	34,20
						Quant. =>	5,0000000	Preço Total =>
								171,00

13.6.1.3	Código	Banco	Descrição	Tipo	Und	Quant.	Valor Unit	Total
Composição	97601	SINAPI	REFLETOR EM ALUMÍNIO, DE SUPORTE E ALÇA, COM LÂMPADA VAPOR DE MERCÚRIO DE 250 W, COM REATOR ALTO FATOR DE POTÊNCIA - FORNECIMENTO E INSTALAÇÃO. AF_02/2020	INEL - INSTALAÇÃO ELÉTRICA/ELETRIFICAÇÃO E ILUMINAÇÃO EXTERNA	UN	1,0000000	328,00	328,00
Composição Auxiliar	88247	SINAPI	AUXILIAR DE ELETRICISTA COM ENCARGOS COMPLEMENTARES	SEDI - SERVIÇOS DIVERSOS	H	0,1735000	24,39	4,23
Composição Auxiliar	88264	SINAPI	ELETRICISTA COM ENCARGOS COMPLEMENTARES	SEDI - SERVIÇOS DIVERSOS	H	0,4165000	32,69	13,61
Insumo	00003749	SINAPI	LAMPADA VAPOR MERCURIO 250 W (BASE E40)	Material	UN	1,0000000	27,00	27,00
Insumo	00013390	SINAPI	REFLETOR REDONDO EM ALUMINIO ANODIZADO PARA LAMPADA VAPOR DE MERCURIO/SODIO, CORPO EM ALUMINIO COM PINTURA EPOXI, PARA LAMPADA E-27 DE 300 W, COM SUPORTE REDONDO E ALCA REGULAVEL PARA FIXACAO.	Material	UN	1,0000000	123,16	123,16
Insumo	00039374	SINAPI	REATOR INTERNO/INTEGRADO PARA LAMPADA VAPOR METALICO 400 W, ALTO FATOR DE POTENCIA	Material	UN	1,0000000	160,00	160,00
				MO sem LS =>	12,65	LS =>	0,00	12,65
				Valor do BDI =>	79,96		Valor com BDI =>	407,96
						Quant. =>	2,0000000	Preço Total =>
								815,92

13.6.2			TOMADAS					1.351,01
13.6.2.1	Código	Banco	Descrição	Tipo	Und	Quant.	Valor Unit	Total
Composição	627	ORSE	Revisão de ponto de tomada simples com reposição da tomada	Revisões e Reposições	pt	1,0000000	20,01	20,01
Composição Auxiliar	10552	ORSE	Encargos Complementares - Eletricista	Provisórios	h	0,5000000	3,58	1,79
Insumo	9096	ORSE	Tomada 2p + t, ABNT, de embutir, 10 A, com placa em pvc	Material	un	1,0000000	8,87	8,87
Insumo	00002436/SINAPI	ORSE	Eletricista (horista)	Mão de Obra	h	0,5000000	18,21	9,10
Insumo	00020111/SINAPI	ORSE	Fita isolante adesiva antichama, uso ate 750 v, em rolo de 19 mm x 20 m	Material	un	0,0250000	10,10	0,25
				MO sem LS =>	9,10	LS =>	0,00	9,10
				Valor do BDI =>	4,87		Valor com BDI =>	24,88
						Quant. =>	7,0000000	Preço Total =>
								174,16

13.6.2.2	Código	Banco	Descrição	Tipo	Und	Quant.	Valor Unit	Total
Composição	104476	SINAPI	COMPOSIÇÃO PARAMÉTRICA DE PONTO ELÉTRICO DE TOMADA DE USO ESPECÍFICO 2P+T (20A/250V) EM EDIFÍCIO RESIDENCIAL COM ELETRODUTO EMBUTIDO EM RASGOS NAS PAREDES, INCLUSO TOMADA, ELETRODUTO, CABO, RASGO, QUEBRA E CHUMBAMENTO (EXCETO CHUVEIRO). AF_11/2022	INEL - INSTALAÇÃO ELÉTRICA/ELETRIFICAÇÃO E ILUMINAÇÃO EXTERNA	UN	1,0000000	189,24	189,24
Composição Auxiliar	90447	SINAPI	RASGO LINEAR MANUAL EM ALVENARIA, PARA ELETRODUTOS, DIÂMETROS MENORES OU IGUAIS A 40 MM. AF_09/2023	INHI - INSTALAÇÕES HIDROS SANITÁRIAS	M	1,9357000	9,27	17,94
Composição Auxiliar	90456	SINAPI	QUEBRA EM ALVENARIA PARA INSTALAÇÃO DE CAIXA DE TOMADA (4X4 OU 4X2). AF_09/2023	INHI - INSTALAÇÕES HIDROS SANITÁRIAS	UN	1,0000000	6,14	6,14
Composição Auxiliar	90466	SINAPI	CHUMBAMENTO LINEAR EM ALVENARIA PARA RAMAIS/DISTRIBUIÇÃO DE INSTALAÇÕES HIDRÁULICAS COM DIÂMETROS MENORES OU IGUAIS A 40 MM. AF_09/2023	INHI - INSTALAÇÕES HIDROS SANITÁRIAS	M	1,9357000	16,98	32,86

Composição Auxiliar	91845	SINAPI	ELETRODUTO FLEXÍVEL CORRUGADO REFORÇADO, PVC, DN 25 MM (3/4"), PARA CIRCUITOS TERMINAIS, INSTALADO EM LAJE - FORNECIMENTO E INSTALAÇÃO. AF_03/2023	INEL - INSTALAÇÃO ELÉTRICA/ELETRIFICAÇÃO E ILUMINAÇÃO EXTERNA	M	1,3800000	8,07	11,13		
Composição Auxiliar	91855	SINAPI	ELETRODUTO FLEXÍVEL CORRUGADO REFORÇADO, PVC, DN 25 MM (3/4"), PARA CIRCUITOS TERMINAIS, INSTALADO EM PAREDE - FORNECIMENTO E INSTALAÇÃO. AF_03/2023	INEL - INSTALAÇÃO ELÉTRICA/ELETRIFICAÇÃO E ILUMINAÇÃO EXTERNA	M	1,9357000	11,32	21,91		
Composição Auxiliar	91926	SINAPI	CABO DE COBRE FLEXÍVEL ISOLADO, 2,5 MM², ANTI-CHAMA 450/750 V, PARA CIRCUITOS TERMINAIS - FORNECIMENTO E INSTALAÇÃO. AF_03/2023	INEL - INSTALAÇÃO ELÉTRICA/ELETRIFICAÇÃO E ILUMINAÇÃO EXTERNA	M	10,6357000	4,09	43,50		
Composição Auxiliar	91940	SINAPI	CAIXA RETANGULAR 4" X 2" MÉDIA (1,30 M DO PISO), PVC, INSTALADA EM PAREDE - FORNECIMENTO E INSTALAÇÃO. AF_03/2023	INEL - INSTALAÇÃO ELÉTRICA/ELETRIFICAÇÃO E ILUMINAÇÃO EXTERNA	UN	1,0000000	19,40	19,40		
Composição Auxiliar	91997	SINAPI	TOMADA MÉDIA DE EMBUTIR (1 MÓDULO), 2P+T 20 A, INCLUINDO SUPORTE E PLACA - FORNECIMENTO E INSTALAÇÃO. AF_03/2023	INEL - INSTALAÇÃO ELÉTRICA/ELETRIFICAÇÃO E ILUMINAÇÃO EXTERNA	UN	1,0000000	36,36	36,36		
					MO sem LS =>	92,72	LS =>	0,00	MO com LS =>	92,72
					Valor do BDI =>	46,13			Valor com BDI =>	235,37
					Quant. =>	5,0000000	Preço Total =>			1.176,85

13.7			Hidráulica							3.437,05
13.7.1	Código	Banco	Descrição	Tipo	Und	Quant.	Valor Unit	Total		
Composição	86906	SINAPI	TORNEIRA CROMADA DE MESA, 1/2"OU 3/4" PARA LAVATÓRIO, PADRÃO POPULAR - FORNECIMENTO E INSTALAÇÃO. AF_01/2020	INHI - INSTALAÇÕES HIDROS SANITÁRIAS	UN	1,0000000	78,65	78,65		
Composição Auxiliar	88267	SINAPI	ENCANADOR OU BOMBEIRO HIDRÁULICO COM ENCARGOS COMPLEMENTARES	SEDI - SERVIÇOS DIVERSOS	H	0,0960000	31,50	3,02		
Composição Auxiliar	88316	SINAPI	SERVEnte COM ENCARGOS COMPLEMENTARES	SEDI - SERVIÇOS DIVERSOS	H	0,0303000	23,23	0,70		
Insumo	00003146	SINAPI	FITA VEDA ROSCA EM ROLOS DE 18 MM X 10 M (L X C)	Material	UN	0,0210000	3,18	0,06		
Insumo	00013415	SINAPI	TORNEIRA DE MESA/BANCADA, PARA LAVATORIO, FIXA, METALICA CROMADA, PADRAO POPULAR, 1/2 " OU 3/4 " (REF 1193)	Material	UN	1,0000000	74,87	74,87		
					MO sem LS =>	2,68	LS =>	0,00	MO com LS =>	2,68
					Valor do BDI =>	19,17			Valor com BDI =>	97,82
					Quant. =>			2,0000000	Preço Total =>	195,64

13.7.2	Código	Banco	Descrição	Tipo	Und	Quant.	Valor Unit	Total		
Composição	1680	ORSE	Revisão de ponto de esgoto tipo 1	Tubos e Conexões de PVC Rígido	un	1,0000000	36,30	36,30		
Composição Auxiliar	10549	ORSE	Encargos Complementares - Servente	Sotável para Esento	h	0,3150000	3,72	1,17		
Composição Auxiliar	10554	ORSE	Encargos Complementares - Encanador	Provisórios	h	0,3460000	3,65	1,26		
Insumo	138	ORSE	Adesivo pvc em frasco de 850 gramas	Material	kg	0,2500000	70,87	17,71		
Insumo	00001966/SINAPI	ORSE	Curva pvc curta 90 graus, dn 100 mm, para esgoto predial	Material	un	0,1000000	19,13	1,91		
Insumo	00002696/SINAPI	ORSE	Encanador ou bombeiro hidráulico (horista)	Mão de Obra	h	0,3460000	18,21	6,30		
Insumo	00006111/SINAPI	ORSE	Servente de obras (horista)	Mão de Obra	h	0,3150000	13,65	4,29		
Insumo	00009836/SINAPI	ORSE	Tubo pvc serie normal, dn 100 mm, para esgoto predial (nbr 5688)	Material	m	0,3000000	12,23	3,66		
					MO sem LS =>	10,59	LS =>	0,00	MO com LS =>	10,59
					Valor do BDI =>	8,84			Valor com BDI =>	45,14
					Quant. =>			3,0000000	Preço Total =>	135,42

13.7.3	Código	Banco	Descrição	Tipo	Und	Quant.	Valor Unit	Total		
Composição	86931	SINAPI	VASO SANITÁRIO SIFONADO COM CAIXA ACOPLADA LOUÇA BRANCA, INCLUSO ENGATE FLEXÍVEL EM PLÁSTICO BRANCO, 1/2 X 40CM - FORNECIMENTO E INSTALAÇÃO. AF_01/2020	INHI - INSTALAÇÕES HIDROS SANITÁRIAS	UN	1,0000000	499,20	499,20		
Composição Auxiliar	86885	SINAPI	ENGATE FLEXÍVEL EM PLÁSTICO BRANCO, 1/2"X 40CM - FORNECIMENTO E INSTALAÇÃO. AF_01/2020	INHI - INSTALAÇÕES HIDROS SANITÁRIAS	UN	1,0000000	11,70	11,70		
Composição Auxiliar	86888	SINAPI	VASO SANITÁRIO SIFONADO COM CAIXA ACOPLADA LOUÇA BRANCA - FORNECIMENTO E INSTALAÇÃO. AF_01/2020	INHI - INSTALAÇÕES HIDROS SANITÁRIAS	UN	1,0000000	487,50	487,50		
					MO sem LS =>	28,84	LS =>	0,00	MO com LS =>	28,84
					Valor do BDI =>	121,70			Valor com BDI =>	620,90
					Quant. =>			1,0000000	Preço Total =>	620,90

13.7.4	Código	Banco	Descrição	Tipo	Und	Quant.	Valor Unit	Total		
Composição	94706	SINAPI	ADAPTADOR COM FLANGE E ANEL DE VEDAÇÃO, PVC, SOLDÁVEL, DN 50 MM X 1 1/2 , INSTALADO EM RESERVAÇÃO DE ÁGUA DE EDIFICAÇÃO QUE POSSUA RESERVATÓRIO DE FIBRA/FIBROCIMENTO FORNECIMENTO E INSTALAÇÃO. AF_06/2016	INHI - INSTALAÇÕES HIDROS SANITÁRIAS	UN	1,0000000	30,28	30,28		
Composição Auxiliar	88248	SINAPI	AUXILIAR DE ENCANADOR OU BOMBEIRO HIDRÁULICO COM ENCARGOS COMPLEMENTARES	SEDI - SERVIÇOS DIVERSOS	H	0,1472000	23,37	3,44		
Composição Auxiliar	88267	SINAPI	ENCANADOR OU BOMBEIRO HIDRÁULICO COM ENCARGOS COMPLEMENTARES	SEDI - SERVIÇOS DIVERSOS	H	0,1472000	31,50	4,63		
Insumo	00000099	SINAPI	ADAPTADOR PVC SOLDÁVEL, COM FLANGE E ANEL DE VEDACAO, 50 MM X 1 1/2", PARA CAIXA D'AGUA	Material	UN	1,0000000	20,96	20,96		
Insumo	00000122	SINAPI	ADESIVO PLASTICO PARA PVC, FRASCO COM "850" GR	Material	UN	0,0082000	60,47	0,49		
Insumo	00020083	SINAPI	SOLUCAO PREPARADORA / LIMPADORA PARA PVC, FRASCO COM 1000 CM3	Material	UN	0,0110000	68,52	0,75		
Insumo	00038383	SINAPI	LIXA D'AGUA EM FOLHA, GRAO 100	Material	UN	0,0078000	2,19	0,01		
					MO sem LS =>	5,68	LS =>	0,00	MO com LS =>	5,68
					Valor do BDI =>	7,38			Valor com BDI =>	37,66
					Quant. =>			1,0000000	Preço Total =>	37,66

13.7.5	Código	Banco	Descrição	Tipo	Und	Quant.	Valor Unit	Total		
Composição	102623	SINAPI	CAIXA D'ÁGUA EM POLIETILENO, 1000 LITROS (INCLUSOS TUBOS, CONEXÕES E TORNEIRA DE BÓIA) - FORNECIMENTO E INSTALAÇÃO. AF_06/2021	INHI - INSTALAÇÕES HIDROS SANITÁRIAS	UN	1,0000000	777,77	777,77		
Composição Auxiliar	102591	SINAPI	FUO EM CAIXA D'ÁGUA COM ESPESURA DE 2 ATÉ 5 MM E DIÂMETRO DE 25 MM. AF_06/2021	INHI - INSTALAÇÕES HIDROS SANITÁRIAS	UN	3,0000000	4,69	14,07		
Composição Auxiliar	102595	SINAPI	FUO EM CAIXA D'ÁGUA COM ESPESURA DE 2 ATÉ 5 MM E DIÂMETRO DE 40 MM. AF_06/2021	INHI - INSTALAÇÕES HIDROS SANITÁRIAS	UN	1,0000000	5,99	5,99		
Composição Auxiliar	102607	SINAPI	CAIXA D'ÁGUA EM POLIETILENO, 1000 LITROS - FORNECIMENTO E INSTALAÇÃO. AF_06/2021	INHI - INSTALAÇÕES HIDROS SANITÁRIAS	UN	1,0000000	407,22	407,22		
Composição Auxiliar	94489	SINAPI	REGISTRO DE ESFERA, PVC, SOLDÁVEL, COM VOLANTE, DN 25 MM - FORNECIMENTO E INSTALAÇÃO. AF_08/2021	INHI - INSTALAÇÕES HIDROS SANITÁRIAS	UN	2,0000000	38,54	77,08		
Composição Auxiliar	94491	SINAPI	REGISTRO DE ESFERA, PVC, SOLDÁVEL, COM VOLANTE, DN 40 MM - FORNECIMENTO E INSTALAÇÃO. AF_08/2021	INHI - INSTALAÇÕES HIDROS SANITÁRIAS	UN	1,0000000	78,39	78,39		
Composição Auxiliar	94648	SINAPI	TUBO, PVC, SOLDÁVEL, DN 25 MM, INSTALADO EM RESERVAÇÃO DE ÁGUA DE EDIFICAÇÃO QUE POSSUA RESERVATÓRIO DE FIBRA/FIBROCIMENTO FORNECIMENTO E INSTALAÇÃO. AF_06/2016	INHI - INSTALAÇÕES HIDROS SANITÁRIAS	M	1,8000000	6,02	10,83		

Composição Auxiliar	94650	SINAPI	TUBO, PVC, SOLDÁVEL, DN 40 MM, INSTALADO EM RESERVAÇÃO DE ÁGUA DE EDIFICAÇÃO QUE POSSUA RESERVATÓRIO DE FIBRA/FIBROCIMENTO FORNECIMENTO E INSTALAÇÃO. AF_06/2016	INHI - INSTALAÇÕES HIDROS SANITÁRIAS	M	0,9500000	16,24	15,42		
Composição Auxiliar	94672	SINAPI	JOELHO 90 GRAUS COM BUCHA DE LATÃO, PVC, SOLDÁVEL, DN 25 MM, X 3/4"INSTALADO EM RESERVAÇÃO DE ÁGUA DE EDIFICAÇÃO QUE POSSUA RESERVATÓRIO DE FIBRA/FIBROCIMENTO FORNECIMENTO E INSTALAÇÃO. AF_06/2016	INHI - INSTALAÇÕES HIDROS SANITÁRIAS	UN	2,0000000	5,63	11,26		
Composição Auxiliar	94676	SINAPI	JOELHO 90 GRAUS, PVC, SOLDÁVEL, DN 40 MM INSTALADO EM RESERVAÇÃO DE ÁGUA DE EDIFICAÇÃO QUE POSSUA RESERVATÓRIO DE FIBRA/FIBROCIMENTO FORNECIMENTO E INSTALAÇÃO. AF_06/2016	INHI - INSTALAÇÕES HIDROS SANITÁRIAS	UN	1,0000000	11,90	11,90		
Composição Auxiliar	94688	SINAPI	TÊ, PVC, SOLDÁVEL, DN 25 MM INSTALADO EM RESERVAÇÃO DE ÁGUA DE EDIFICAÇÃO QUE POSSUA RESERVATÓRIO DE FIBRA/FIBROCIMENTO FORNECIMENTO E INSTALAÇÃO. AF_06/2016	INHI - INSTALAÇÕES HIDROS SANITÁRIAS	UN	1,0000000	6,64	6,64		
Composição Auxiliar	94692	SINAPI	TÊ, PVC, SOLDÁVEL, DN 40 MM INSTALADO EM RESERVAÇÃO DE ÁGUA DE EDIFICAÇÃO QUE POSSUA RESERVATÓRIO DE FIBRA/FIBROCIMENTO FORNECIMENTO E INSTALAÇÃO. AF_06/2016	INHI - INSTALAÇÕES HIDROS SANITÁRIAS	UN	1,0000000	17,22	17,22		
Composição Auxiliar	94703	SINAPI	ADAPTADOR COM FLANGE E ANEL DE VEDAÇÃO, PVC, SOLDÁVEL, DN 25 MM X 3/4 , INSTALADO EM RESERVAÇÃO DE ÁGUA DE EDIFICAÇÃO QUE POSSUA RESERVATÓRIO DE FIBRA/FIBROCIMENTO FORNECIMENTO E INSTALAÇÃO. AF_06/2016	INHI - INSTALAÇÕES HIDROS SANITÁRIAS	UN	3,0000000	17,66	52,98		
Composição Auxiliar	94705	SINAPI	ADAPTADOR COM FLANGE E ANEL DE VEDAÇÃO, PVC, SOLDÁVEL, DN 40 MM X 1 1/4 , INSTALADO EM RESERVAÇÃO DE ÁGUA DE EDIFICAÇÃO QUE POSSUA RESERVATÓRIO DE FIBRA/FIBROCIMENTO FORNECIMENTO E INSTALAÇÃO. AF_06/2016	INHI - INSTALAÇÕES HIDROS SANITÁRIAS	UN	1,0000000	30,78	30,78		
Composição Auxiliar	94796	SINAPI	TORNEIRA DE BOIA PARA CAIXA D'ÁGUA, ROSCÁVEL, 3/4" - FORNECIMENTO E INSTALAÇÃO. AF_08/2021	INHI - INSTALAÇÕES HIDROS SANITÁRIAS	UN	1,0000000	37,99	37,99		
					MO sem LS =>	81,32	LS =>	0,00	MO com LS =>	81,32
					Valor do BDI =>	189,62			Valor com BDI =>	967,39
							Quant. =>	1,0000000	Preço Total =>	967,39

13.7.6	Código Banco		Descrição	Tipo	Und	Quant.	Valor Unit	Total		
Composição	100849	SINAPI	ASSENTO SANITÁRIO CONVENCIONAL - FORNECIMENTO E INSTALACAO. AF_01/2020	INHI - INSTALAÇÕES HIDROS SANITÁRIAS	UN	1,0000000	37,55	37,55		
Composição Auxiliar	88267	SINAPI	ENCANADOR OU BOMBEIRO HIDRÁULICO COM ENCARGOS COMPLEMENTARES	SEDI - SERVIÇOS DIVERSOS	H	0,1536000	31,50	4,83		
Composição Auxiliar	88316	SINAPI	SERVENTE COM ENCARGOS COMPLEMENTARES	SEDI - SERVIÇOS DIVERSOS	H	0,0484000	23,23	1,12		
Insumo	00000377	SINAPI	ASSENTO SANITARIO DE PLASTICO, TIPO CONVENCIONAL	Material	UN	1,0000000	31,60	31,60		
					MO sem LS =>	4,29	LS =>	0,00	MO com LS =>	4,29
					Valor do BDI =>	9,15			Valor com BDI =>	46,70
							Quant. =>	1,0000000	Preço Total =>	46,70

13.7.7	Código	Banco	Descrição	Tipo	Und	Quant.	Valor Unit	Total		
Insumo	3766	ORSE	Sifão para pia em aço inox ref. 1680 linha C, 1 x 1 1/2 (deca ou similar) Sifão para pia em aço inox ref. 1680 linha C, 1 x 1 1/2 (deca ou similar)	Material	un	1,0000000	194,14	194,14		
					MO sem LS =>	0,00	LS =>	0,00	MO com LS =>	0,00
					Valor do BDI =>	47,33			Valor com BDI =>	241,47
							Quant. =>	3,0000000	Preço Total =>	724,41

13.7.8	Código	Banco	Descrição	Tipo	Und	Quant.	Valor Unit	Total		
Insumo	899	ORSE	Engate em PVC (ligação flexível), acabamento branco, 1/2" x 30cm, Amanco ou similar	Material	un	1,0000000	4,84	4,84		
					MO sem LS =>	0,00	LS =>	0,00	MO com LS =>	0,00
					Valor do BDI =>	1,17			Valor com BDI =>	6,01
							Quant. =>	3,0000000	Preço Total =>	18,03

13.7.9	Código	Banco	Descrição	Tipo	Und	Quant.	Valor Unit	Total		
Composição	86924	SINAPI	TANQUE DE LOUÇA BRANCA SUSPENSO, 18L OU EQUIVALENTE, INCLUSO SIFÃO TIPO GARRAFA EM PVC, VÁLVULA PLÁSTICA E TORNEIRA DE PLÁSTICO - FORNECIMENTO E INSTALAÇÃO. AF_01/2020	INHI - INSTALAÇÕES HIDROS SANITÁRIAS	UN	1,0000000	555,48	555,48		
Composição Auxiliar	86874	SINAPI	TANQUE DE LOUÇA BRANCA SUSPENSO, 18L OU EQUIVALENTE - FORNECIMENTO E INSTALAÇÃO. AF_01/2020	INHI - INSTALAÇÕES HIDROS SANITÁRIAS	UN	1,0000000	505,94	505,94		
Composição Auxiliar	86879	SINAPI	VÁLVULA EM PLÁSTICO 1"PARA PIA, TANQUE OU LAVATÓRIO, COM OU SEM LADRÃO - FORNECIMENTO E INSTALAÇÃO. AF_01/2020	INHI - INSTALAÇÕES HIDROS SANITÁRIAS	UN	1,0000000	9,30	9,30		
Composição Auxiliar	86882	SINAPI	SIFÃO DO TIPO GARRAFA/COPO EM PVC 1.1/4 X 1.1/2"- FORNECIMENTO E INSTALAÇÃO. AF_01/2020	INHI - INSTALAÇÕES HIDROS SANITÁRIAS	UN	1,0000000	19,84	19,84		
Composição Auxiliar	86916	SINAPI	TORNEIRA PLÁSTICA 3/4"PARA TANQUE - FORNECIMENTO E INSTALAÇÃO. AF_01/2020	INHI - INSTALAÇÕES HIDROS SANITÁRIAS	UN	1,0000000	20,40	20,40		
					MO sem LS =>	35,73	LS =>	0,00	MO com LS =>	35,73
					Valor do BDI =>	135,42			Valor com BDI =>	690,90
							Quant. =>	1,0000000	Preço Total =>	690,90

13.8			Limpeza Geral					438,11	
13.8.1	Código	Banco	Descrição	Tipo	Und	Quant.	Valor Unit	Total	
Composição	2450	ORSE	Limpeza geral	Limpeza	m²	1,0000000	2,37	2,37	
Composição Auxiliar	10549	ORSE	Encargos Complementares - Servente	Provisórios	h	0,1000000	3,72	0,37	
Insumo	1997	ORSE	Sabão em pó	Material	kg	0,0050000	10,37	0,05	
Insumo	2414	ORSE	Vassoura piaçava	Material	un	0,0500000	11,80	0,59	
Insumo	00006111/SINAPI	ORSE	Servente de obras (horista)	Mão de Obra	h	0,1000000	13,65	1,36	
				MO sem LS =>	1,36	LS =>	0,00	MO com LS =>	1,36
				Valor do BDI =>	0,57			Valor com BDI =>	2,94
						Quant. =>	149,0200000	Preço Total =>	438,11

14			PSF CAPÃO						24.702,69
14.1			ESQUADRIAS						2.236,97
14.1.1	Código	Banco	Descrição	Tipo	Und	Quant.	Valor Unit	Total	
Composição	13096	ORSE	Porta em vidro temperado 10mm, incolor, inclusive ferragens de fixação e instalação, exclusive puxador - Rev 01_10/2021	Vidros Temperados	m²	1,0000000	695,38	695,38	
Insumo	13857	ORSE	Porta em vidro temperado 10mm, incolor, inclusive ferragens de fixação e instalação, exclusive puxador	Serviços	m²	1,0000000	695,38	695,38	
				MO sem LS =>	0,00	LS =>	0,00	MO com LS =>	0,00
				Valor do BDI =>	169,53			Valor com BDI =>	864,91

					Quant. =>	2,5200000	Preço Total =>	2.179,57	
14.1.2	Código	Banco	Descrição	Tipo	Und	Quant.	Valor Unit	Total	
Composição	97645	SINAPI	REMOÇÃO DE JANELAS, DE FORMA MANUAL, SEM REAPROVEITAMENTO. AF_09/2023	SERP - SERVIÇOS PRELIMINARES	m²	1,0000000	27,48	27,48	
Composição Auxiliar	88309	SINAPI	PEDREIRO COM ENCARGOS COMPLEMENTARES	SEDI - SERVIÇOS DIVERSOS	H	0,2807000	32,27	9,05	
Composição Auxiliar	88316	SINAPI	SERVENTE COM ENCARGOS COMPLEMENTARES	SEDI - SERVIÇOS DIVERSOS	H	0,7936000	23,23	18,43	
				MO sem LS =>	18,12	LS =>	0,00	MO com LS =>	18,12
				Valor do BDI =>	6,69			Valor com BDI =>	34,17
					Quant. =>	1,6800000	Preço Total =>		57,40

14.2			COBERTURA						3.876,62
14.2.1	Código	Banco	Descrição	Tipo	Und	Quant.	Valor Unit	Total	
Composição	265	ORSE	Revisão em cobertura com telha de fibrocimento ondulada 6mm	Telhamento	m²	1,0000000	18,87	18,87	
Composição Auxiliar	10549	ORSE	Encargos Complementares - Servente	Provisórios	h	0,1260000	3,72	0,46	
Composição Auxiliar	10551	ORSE	Encargos Complementares - Carpinteiro	Provisórios	h	0,1260000	3,62	0,45	
Insumo	1569	ORSE	Madeira mista serrada (barrote) 6 x 6cm - 0,0036 m3/m (angelim, louro)	Material	m	0,6750000	6,75	4,55	
Insumo	00001213	SINAPI	CARPINTEIRO DE FORMAS (HORISTA)	Mão de Obra	H	0,1260000	22,92	2,88	
Insumo	00004310	SINAPI	FIXADOR DE ABA AUTOTRAVANTE PARA TELHA DE FIBROCIMENTO, TIPO CANALETE 90 OU KALHETAO	Material	UN	0,4500000	3,26	1,46	
Insumo	00005067	SINAPI	PREGO DE ACO POLIDO COM CABECA 16 X 24 (2 1/4 X 12)	Material	KG	0,0020000	18,93	0,03	
Insumo	00006111	SINAPI	SERVENTE DE OBRAS (HORISTA)	Mão de Obra	H	0,1260000	14,21	1,79	
Insumo	00007194	SINAPI	TELHA DE FIBROCIMENTO ONDULADA E = 6 MM, DE 2,44 X 1,10 M (SEM AMIANTO)	Material	m²	0,2570000	28,24	7,25	
				MO sem LS =>	4,67	LS =>	0,00	MO com LS =>	4,67
				Valor do BDI =>	4,60			Valor com BDI =>	23,47
						Quant. =>	30,1900000	Preço Total =>	708,55

14.2.2	Código	Banco	Descrição	Tipo	Und	Quant.	Valor Unit	Total	
Composição	9211	ORSE	Revisão em cobertura com telha cerâmica tipo canal, 1ª, com reposição de 50% do material - R1	Telhamento	m²	1,0000000	117,72	117,72	
Composição Auxiliar	9	ORSE	Remoção de telhamento com telhas cerâmicas	Demolições / Remoções	m²	1,0000000	11,72	11,72	
Composição Auxiliar	30	ORSE	Demolição de madeiramento em coberturas com telhas cerâmicas	Demolições / Remoções	m²	0,5000000	25,40	12,70	
Composição Auxiliar	196	ORSE	Madeiramento em massaranduba/madeira de lei, acabamento serrado c/ ripão 5 x 3cm e ripa 4 x 1,5cm, exclusive peças principais	Madeiramento	m²	0,5000000	95,87	47,93	
Composição Auxiliar	278	ORSE	Limpeza (Lavagem) de telhas	Telhamento	m²	0,9000000	3,47	3,12	
Composição Auxiliar	10549	ORSE	Encargos Complementares - Servente	Provisórios	h	1,0000000	3,72	3,72	
Composição Auxiliar	10551	ORSE	Encargos Complementares - Carpinteiro	Provisórios	h	0,5000000	3,62	1,81	
Insumo	4711	ORSE	Telha cerâmica tipo colonial, simples, não resinada, comp=50cm, 26 un/m² (Itabiana ou similar)	Material	un	13,0000000	0,85	11,05	
Insumo	00001213	SINAPI	CARPINTEIRO DE FORMAS (HORISTA)	Mão de Obra	H	0,5000000	22,92	11,46	
Insumo	00006111	SINAPI	SERVENTE DE OBRAS (HORISTA)	Mão de Obra	H	1,0000000	14,21	14,21	
				MO sem LS =>	66,56	LS =>	0,00	MO com LS =>	66,56
				Valor do BDI =>	28,70			Valor com BDI =>	146,42
					Quant. =>	13,0500000	Preço Total =>		1.910,78

14.2.3	Código	Banco	Descrição	Tipo	Und	Quant.	Valor Unit	Total	
Composição	100435	SINAPI	RUFO EM FIBROCIMENTO PARA TELHA ONDULADA E = 6 MM, ABA DE 26 CM, INCLUSO TRANSPORTE VERTICAL, EXCETO CONTRARRUFO. AF_07/2019	COBE - COBERTURA	M	1,0000000	64,27	64,27	
Composição Auxiliar	88316	SINAPI	SERVENTE COM ENCARGOS COMPLEMENTARES	SEDI - SERVIÇOS DIVERSOS	H	0,1800000	23,23	4,18	
Composição Auxiliar	88323	SINAPI	TELHADISTA COM ENCARGOS COMPLEMENTARES	SEDI - SERVIÇOS DIVERSOS	H	0,0850000	31,59	2,68	
Composição Auxiliar	93281	SINAPI	GUINCHO ELÉTRICO DE COLUNA, CAPACIDADE 400 KG, COM MOTO FREIO, MOTOR TRIFÁSICO DE 1,25 CV - CHP DIURNO. AF_03/2016	CHOR - CUSTOS HORÁRIOS DE MÁQUINAS E EQUIPAMENTOS	CHP	0,0132000	38,01	0,50	
Composição Auxiliar	93282	SINAPI	GUINCHO ELÉTRICO DE COLUNA, CAPACIDADE 400 KG, COM MOTO FREIO, MOTOR TRIFÁSICO DE 1,25 CV - CHI DIURNO. AF_03/2016	CHOR - CUSTOS HORÁRIOS DE MÁQUINAS E EQUIPAMENTOS	CHI	0,0183000	36,84	0,67	
Insumo	00007237	SINAPI	RUFO PARA TELHA ONDULADA DE FIBROCIMENTO, E = 6 MM, ABA "260" MM, COMPRIMENTO 1100 MM (SEM AMIANTO)	Material	UN	1,0000000	56,24	56,24	
				MO sem LS =>	5,44	LS =>	0,00	MO com LS =>	5,44
				Valor do BDI =>	15,66			Valor com BDI =>	79,93
						Quant. =>	15,7300000	Preço Total =>	1.257,29

14.3			Alvenaria						868,02
14.3.1	Código	Banco	Descrição	Tipo	Und	Quant.	Valor Unit	Total	
Composição	94438	SINAPI	(COMPOSIÇÃO REPRESENTATIVA) DO SERVIÇO DE CONTRAPISO EM ARGAMASSA TRAÇO 1:4 (CIM E AREIA), EM BETONEIRA 400 L, ESPESSURA 3 CM ÁREAS SECAS E 3 CM ÁREAS MOLHADAS, PARA EDIFICAÇÃO HABITACIONAL UNIFAMILIAR (CASA) E EDIFICAÇÃO PÚBLICA PADRÃO. AF_11/2014	PISO - PISOS	m²	1,0000000	49,86	49,86	
Composição Auxiliar	87630	SINAPI	CONTRAPISO EM ARGAMASSA TRAÇO 1:4 (CIMENTO E AREIA), PREPARO MECÂNICO COM BETONEIRA 400 L, APLICADO EM ÁREAS SECAS SOBRE LAJE, ADERIDO, ACABAMENTO NÃO REFORÇADO, ESPESSURA 3CM. AF_07/2021	PISO - PISOS	m²	0,6381000	45,23	28,86	
Composição Auxiliar	87745	SINAPI	CONTRAPISO EM ARGAMASSA TRAÇO 1:4 (CIMENTO E AREIA), PREPARO MECÂNICO COM BETONEIRA 400 L, APLICADO EM ÁREAS MOLHADAS SOBRE LAJE, ADERIDO, ACABAMENTO NÃO REFORÇADO, ESPESSURA 3CM. AF_07/2021	PISO - PISOS	m²	0,1996000	59,08	11,79	
Composição Auxiliar	87755	SINAPI	CONTRAPISO EM ARGAMASSA TRAÇO 1:4 (CIMENTO E AREIA), PREPARO MECÂNICO COM BETONEIRA 400 L, APLICADO EM ÁREAS MOLHADAS SOBRE IMPERMEABILIZAÇÃO, ACABAMENTO NÃO REFORÇADO, ESPESSURA 3CM. AF_07/2021	PISO - PISOS	m²	0,1623000	56,78	9,21	
				MO sem LS =>	17,87	LS =>	0,00	MO com LS =>	17,87
				Valor do BDI =>	12,15			Valor com BDI =>	62,01
					Quant. =>	10,2300000	Preço Total =>		634,36

14.3.2	Código	Banco	Descrição	Tipo	Und	Quant.	Valor Unit	Total
Composição	97622	SINAPI	DEMOLIÇÃO DE ALVENARIA DE BLOCO FURADO, DE FORMA MANUAL, SEM REAPROVEITAMENTO. AF_09/2023	SERP - SERVIÇOS PRELIMINARES	m³	1,0000000	62,42	62,42
Composição Auxiliar	88309	SINAPI	PEDREIRO COM ENCARGOS COMPLEMENTARES	SEDI - SERVIÇOS DIVERSOS	H	0,3541000	32,27	11,42
Composição Auxiliar	88316	SINAPI	SERVENTE COM ENCARGOS COMPLEMENTARES	SEDI - SERVIÇOS DIVERSOS	H	2,1957000	23,23	51,00

MO sem LS => 40,25 LS => 0,00 MO com LS => 40,25
Valor do BDI => 15,21 Valor com BDI => 77,63
Quant. => 0,8600000 Preço Total => 66,76

14.3.3	Código	Banco	Descrição	Tipo	Und	Quant.	Valor Unit	Total	
Composição	200102	AGETOP CIVIL	COSTURA DE TRINCA EM ALVENARIA DE TIJOLO	2001	m	1,0000000	13,42	13,42	
Insumo	2438	AGETOP CIVIL	AÇO CA-50 - 8,0 MM (5/16")	Material	Kg	0,3900000	6,89	2,68	
Insumo	1215	AGETOP CIVIL	CIMENTO PORTLAND CPII-32	Material	Kg	0,7100000	0,65	0,46	
Insumo	0104	AGETOP CIVIL	AREIA MÉDIA	Material	m³	0,0015000	165,23	0,24	
Insumo	0004	AGETOP CIVIL	PEDREIRO	Mão de Obra	H	0,2500000	22,30	5,57	
Insumo	0005	AGETOP CIVIL	SERVENTE	Mão de Obra	H	0,3300000	13,56	4,47	
				MO sem LS =>	10,04	LS =>	0,00	MO com LS =>	10,04
				Valor do BDI =>	3,27			Valor com BDI =>	16,69
					Quant. =>	10,0000000	Preço Total =>		166,90

14.4			Piso					7.082,49	
14.4.1	Código	Banco	Descrição	Tipo	Und	Quant.	Valor Unit	Total	
Composição	97633	SINAPI	DEMOLIÇÃO DE REVESTIMENTO CERÂMICO, DE FORMA MANUAL, SEM REAPROVEITAMENTO. AF_09/2023	SERP - SERVIÇOS PRELIMINARES	m²	1,0000000	25,36	25,36	
Composição Auxiliar	88256	SINAPI	AZULEJISTA OU LADRILHISTA COM ENCARGOS COMPLEMENTARES	SEDI - SERVIÇOS DIVERSOS	H	0,2301000	32,10	7,38	
Composição Auxiliar	88316	SINAPI	SERVENTE COM ENCARGOS COMPLEMENTARES	SEDI - SERVIÇOS DIVERSOS	H	0,7740000	23,23	17,98	
				MO sem LS =>	16,62	LS =>	0,00	MO com LS =>	16,62
				Valor do BDI =>	6,18			Valor com BDI =>	31,54
					Quant. =>	30,0000000	Preço Total =>		946,20

14.4.2	Código	Banco	Descrição	Tipo	Und	Quant.	Valor Unit	Total	
Composição	COMPOSIÇÃO-10	Próprio	Compactação manual com compactador a percussão (sapinho)	PAVI - PAVIMENTAÇÃO	M³	1,0000000	13,29	13,29	
Composição Auxiliar	88309	SINAPI	PEDREIRO COM ENCARGOS COMPLEMENTARES	SEDI - SERVIÇOS DIVERSOS	H	0,0090000	32,27	0,29	
Composição Auxiliar	88316	SINAPI	SERVENTE COM ENCARGOS COMPLEMENTARES	SEDI - SERVIÇOS DIVERSOS	H	0,0190000	23,23	0,44	
Composição Auxiliar	91534	SINAPI	COMPACTADOR DE SOLOS DE PERCUSSÃO (SOQUETE) COM MOTOR A GASOLINA 4 TEMPOS, POTÊNCIA 4 CV - CHI DIURNO. AF_08/2015	CHOR - CUSTOS HORÁRIOS DE MÁQUINAS E EQUIPAMENTOS	CHI	0,2540000	40,51	10,28	
Composição Auxiliar	95606	SINAPI	UMIDIFICAÇÃO DE MATERIAL PARA VALAS COM CAMINHÃO PIPA 10000L. AF_11/2016	MOVT - MOVIMENTO DE TERRA	m³	1,0000000	2,28	2,28	
				MO sem LS =>	8,94	LS =>	0,00	MO com LS =>	8,94
				Valor do BDI =>	3,24			Valor com BDI =>	16,53
					Quant. =>	3,0000000	Preço Total =>		49,59

14.4.3	Código	Banco	Descrição	Tipo	Und	Quant.	Valor Unit	Total
Composição	87298	SINAPI	ARGAMASSA TRAÇO 1:3 (EM VOLUME DE CIMENTO E AREIA MÉDIA ÚMIDA) PARA CONTRAPISO, PREPARO MECÂNICO COM BETONEIRA 400 L. AF_08/2019	SEDI - SERVIÇOS DIVERSOS	m³	1,0000000	771,85	771,85
Composição Auxiliar	88377	SINAPI	OPERADOR DE BETONEIRA ESTACIONÁRIA/MISTURADOR COM ENCARGOS COMPLEMENTARES	SEDI - SERVIÇOS DIVERSOS	H	4,4200000	39,73	175,60
Composição Auxiliar	88830	SINAPI	BETONEIRA CAPACIDADE NOMINAL DE 400 L, CAPACIDADE DE MISTURA 280 L, MOTOR ELÉTRICO TRIFÁSICO POTÊNCIA DE 2 CV, SEM CARREGADOR - CHP DIURNO. AF_05/2023	CHOR - CUSTOS HORÁRIOS DE MÁQUINAS E EQUIPAMENTOS	CHP	1,0300000	2,06	2,12
Composição Auxiliar	88831	SINAPI	BETONEIRA CAPACIDADE NOMINAL DE 400 L, CAPACIDADE DE MISTURA 280 L, MOTOR ELÉTRICO TRIFÁSICO POTÊNCIA DE 2 CV, SEM CARREGADOR - CHI DIURNO. AF_05/2023	CHOR - CUSTOS HORÁRIOS DE MÁQUINAS E EQUIPAMENTOS	CHI	3,3900000	0,38	1,28
Insumo	00000370	SINAPI	AREIA MEDIA - POSTO JAZIDA/FORNECEDOR (RETIRADO NA JAZIDA, SEM TRANSPORTE)	Material	m³	1,2700000	110,00	139,70
Insumo	00001379	SINAPI	CIMENTO PORTLAND COMPOSTO CP II-32	Material	KG	573,6100000	0,79	453,15
				MO sem LS =>	141,97	LS =>	0,00	141,97
				Valor do BDI =>	188,17			960,02
				Quant. =>		2,5200000	Preço Total =>	2.419,25

14.4.4	Código	Banco	Descrição	Tipo	Und	Quant.	Valor Unit	Total
Composição	102476	SINAPI	CONCRETO FCK = 25MPa, TRAÇO 1:2:2:5 (EM MASSA SECA DE CIMENTO/ AREIA MÉDIA/ SEIXO ROLADO) - PREPARO MECÂNICO COM BETONEIRA 400 L. AF_05/2021	FUES - FUNDAÇÕES E ESTRUTURAS	m³	1,0000000	707,81	707,81
Composição Auxiliar	88316	SINAPI	SERVENTE COM ENCARGOS COMPLEMENTARES	SEDI - SERVIÇOS DIVERSOS	H	2,2483000	23,23	52,22
Composição Auxiliar	88377	SINAPI	OPERADOR DE BETONEIRA ESTACIONÁRIA/MISTURADOR COM ENCARGOS COMPLEMENTARES	SEDI - SERVIÇOS DIVERSOS	H	1,4222000	39,73	56,50
Composição Auxiliar	88830	SINAPI	BETONEIRA CAPACIDADE NOMINAL DE 400 L, CAPACIDADE DE MISTURA 280 L, MOTOR ELÉTRICO TRIFÁSICO POTÊNCIA DE 2 CV, SEM CARREGADOR - CHP DIURNO. AF_05/2023	CHOR - CUSTOS HORÁRIOS DE MÁQUINAS E EQUIPAMENTOS	CHP	0,7320000	2,06	1,50
Composição Auxiliar	88831	SINAPI	BETONEIRA CAPACIDADE NOMINAL DE 400 L, CAPACIDADE DE MISTURA 280 L, MOTOR ELÉTRICO TRIFÁSICO POTÊNCIA DE 2 CV, SEM CARREGADOR - CHI DIURNO. AF_05/2023	CHOR - CUSTOS HORÁRIOS DE MÁQUINAS E EQUIPAMENTOS	CHI	0,6902000	0,38	0,26
Insumo	00000370	SINAPI	AREIA MÉDIA - POSTO JAZIDA/FORNECEDOR (RETIRADO NA JAZIDA, SEM TRANSPORTE)	Material	m³	0,7277000	110,00	80,04
Insumo	00001379	SINAPI	CIMENTO PORTLAND COMPOSTO CP II-32	Material	KG	381,6832000	0,79	301,52
Insumo	00004734	SINAPI	SEIXO ROLADO PARA APLICAÇÃO EM CONCRETO (POSTO PEDREIRA/FORNECEDOR, SEM FRETE)	Material	m³	0,5890000	366,34	215,77
				MO sem LS =>	78,39	LS =>	0,00	78,39
				Valor do BDI =>	172,56		Valor com BDI =>	880,37
				Quant. =>		1,5000000	Preço Total =>	1.320,55

14.4.5	Código Banco		Descrição	Tipo	Und	Quant.	Valor Unit	Total	
Composição	10169	ORSE	Piso alta resistência 12 mm, cor cinza, com juntas plásticas, polimento até o esmerli 400 e encerramento, exclusive argamassa de regularização, aplicado	Pisos : Cimentados, em Concreto Simples, tipo Tech-Stone e de Alta Resistência	m²	1,0000000	62,90	62,90	
Insumo	1754	ORSE	Piso alta resistencia, comum, cor cinza, e=12mm, aplicado com juntas, polido até o esmerli 400 e encerado	Serviços	m²	1,0000000	55,00	55,00	
Insumo	00001379/SINAPI	ORSE	Cimento portland composto cp ii-32	Material	kg	10,0000000	0,79	7,90	
				MO sem LS =>	0,00	LS =>	0,00	MO com LS =>	0,00
				Valor do BDI =>	15,33			Valor com BDI =>	78,23
					Quant. =>	30,0000000	Preço Total =>		2.346,90

14.5			ELETRICA					1.522,64
------	--	--	----------	--	--	--	--	----------

14.5.1			INTERRUPTORES						1.025,04
14.5.1.1	Código	Banco	Descrição	Tipo	Und	Quant.	Valor Unit	Total	
Composição	631	ORSE	Revisão de ponto de interruptor com reposição do interruptor	Revisões e Reposições	pt	1,0000000	14,54	14,54	
Composição Auxiliar	10552	ORSE	Encargos Complementares - Eletricista	Provisórios	h	0,5000000	3,58	1,79	
Insumo	1117	ORSE	Interruptor embutir 01 seção simples com placa	Material	un	1,0000000	3,40	3,40	
Insumo	00002436/SINAPI	ORSE	Eletricista (horista)	Mão de Obra	h	0,5000000	18,21	9,10	
Insumo	00020111/SINAPI	ORSE	Fita isolante adesiva antichama, uso ate 750 v, em rolo de 19 mm x 20 m	Material	un	0,0250000	10,10	0,25	
				MO sem LS =>	9,10	LS =>	0,00	MO com LS =>	9,10
				Valor do BDI =>	3,54			Valor com BDI =>	18,08
						Quant. =>	4,0000000	Preço Total =>	72,32

14.5.1.2	Código	Banco	Descrição	Tipo	Und	Quant.	Valor Unit	Total	
Composição	624	ORSE	Revisão de ponto de luz tipo 1, em teto ou parede	Revisões e Reposições	pt	1,0000000	27,50	27,50	
Composição Auxiliar	10549	ORSE	Encargos Complementares - Servente	Provisórios	h	0,4900000	3,72	1,82	
Composição Auxiliar	10552	ORSE	Encargos Complementares - Eletricista	Provisórios	h	0,5400000	3,58	1,93	
Insumo	10394	ORSE	Bucha em liga zamak para eletroduto 16mm, d=1/2"	Material	un	0,2000000	0,35	0,07	
Insumo	00002436/SINAPI	ORSE	Eletricista (horista)	Mão de Obra	h	0,5400000	18,21	9,83	
Insumo	00002557/SINAPI	ORSE	Caixa de luz "4 x 4" em aço esmaltada	Material	un	0,1000000	3,11	0,31	
Insumo	00002673/SINAPI	ORSE	Eletroduto de pvc rígido roscavel de 1/2 ", sem luva	Material	m	0,4500000	3,53	1,58	
Insumo	00006111/SINAPI	ORSE	Servente de obras (horista)	Mão de Obra	h	0,4900000	13,65	6,68	
Insumo	00011891/SINAPI	ORSE	Cordao de cobre, flexível, torcido, classe 4 ou 5, isolacaoem pvc/d, 300 v, 2condutores de 2,5 mm2	Material	m	1,1000000	4,62	5,08	
Insumo	00020111/SINAPI	ORSE	Fita isolante adesiva antichama, uso ate 750 v, em rolo de 19 mm x 20 m	Material	un	0,0150000	10,10	0,15	
Insumo	00043132/SINAPI	ORSE	Arame recozido 16 bwg, d = 1,65 mm (0,016 kg/m) ou 18 bwg, d = 1,25 mm (0,01 kg/m)	Material	kg	0,0020000	26,90	0,05	
				MO sem LS =>	16,51	LS =>	0,00	MO com LS =>	16,51
				Valor do BDI =>	6,70			Valor com BDI =>	34,20
					Quant. =>	4,0000000	Preço Total =>		136,80

14.5.1.3	Código	Banco	Descrição	Tipo	Und	Quant.	Valor Unit	Total	
Composição	97601	SINAPI	REFLETOR EM ALUMÍNIO, DE SUPORTE E ALÇA, COM LÂMPADA VAPOR DE MERCÚRIO DE 250 W, COM REATOR ALTO FATOR DE POTÊNCIA - FORNECIMENTO E INSTALAÇÃO. AF_02/2020	INEL - INSTALAÇÃO ELÉTRICA/ELETRIFICAÇÃO E ILUMINAÇÃO EXTERNA	UN	1,0000000	328,00	328,00	
Composição Auxiliar	88247	SINAPI	AUXILIAR DE ELETRICISTA COM ENCARGOS COMPLEMENTARES	SEDI - SERVIÇOS DIVERSOS	H	0,1735000	24,39	4,23	
Composição Auxiliar	88264	SINAPI	ELETRICISTA COM ENCARGOS COMPLEMENTARES	SEDI - SERVIÇOS DIVERSOS	H	0,4165000	32,69	13,61	
Insumo	00003749	SINAPI	LAMPADA VAPOR MERCURIO 250 W (BASE E40)	Material	UN	1,0000000	27,00	27,00	
Insumo	00013390	SINAPI	REFLETOR REDONDO EM ALUMINIO ANODIZADO PARA LAMPADA VAPOR DE MERCURIO/SODIO, CORPO EM ALUMINIO COM PINTURA EPOXI, PARA LAMPADA E-27 DE 300 W, COM SUPORTE REDONDO E ALCA REGULAVEL PARA FIXAÇÃO.	Material	UN	1,0000000	123,16	123,16	
Insumo	00039374	SINAPI	REATOR INTERNO/INTEGRADO PARA LAMPADA VAPOR METALICO 400 W, ALTO FATOR DE POTENCIA	Material	UN	1,0000000	160,00	160,00	
				MO sem LS =>	12,65	LS =>	0,00	MO com LS =>	12,65
				Valor do BDI =>	79,96			Valor com BDI =>	407,96
						Quant. =>	2,0000000	Preço Total =>	815,92

14.5.2			TOMADAS						497,60
14.5.2.1	Código	Banco	Descrição	Tipo	Und	Quant.	Valor Unit	Total	
Composição	627	ORSE	Revisão de ponto de tomada simples com reposição da tomada	Revisões e Reposições	pt	1,0000000	20,01	20,01	
Composição Auxiliar	10552	ORSE	Encargos Complementares - Eletricista	Provisórios	h	0,5000000	3,58	1,79	
Insumo	9096	ORSE	Tomada 2p + t, ABNT, de embutir, 10 A, com placa em pvc	Material	un	1,0000000	8,87	8,87	
Insumo	00002436/SINAPI	ORSE	Eletricista (horista)	Mão de Obra	h	0,5000000	18,21	9,10	
Insumo	00020111/SINAPI	ORSE	Fita isolante adesiva antichama, uso ate 750 v, em rolo de 19 mm x 20 m	Material	un	0,0250000	10,10	0,25	
				MO sem LS =>	9,10	LS =>	0,00	MO com LS =>	9,10
				Valor do BDI =>	4,87			Valor com BDI =>	24,88
						Quant. =>	20,0000000	Preço Total =>	497,60

14.6			Hidráulica					1.277,01	
14.6.1	Código	Banco	Descrição	Tipo	Und	Quant.	Valor Unit	Total	
Composição	1680	ORSE	Revisão de ponto de esgoto tipo 1	Tubos e Conexões de PVC Rígido Solúvel para Fsan10	un	1,0000000	36,30	36,30	
Composição Auxiliar	10549	ORSE	Encargos Complementares - Servente	Provisórios	h	0,3150000	3,72	1,17	
Composição Auxiliar	10554	ORSE	Encargos Complementares - Encanador	Provisórios	h	0,3460000	3,65	1,26	
Insumo	138	ORSE	Adesivo pvc em frasco de 850 gramas	Material	kg	0,2500000	70,87	17,71	
Insumo	00001966/SINAPI	ORSE	Curva pvc curta 90 graus, dn 100 mm, para esgoto predial	Material	un	0,1000000	19,13	1,91	
Insumo	00002696/SINAPI	ORSE	Encanador ou bombeiro hidraulico (horista)	Mão de Obra	h	0,3460000	18,21	6,30	
Insumo	00006111/SINAPI	ORSE	Servente de obras (horista)	Mão de Obra	h	0,3150000	13,65	4,29	
Insumo	00009836/SINAPI	ORSE	Tubo pvc serie normal, dn 100 mm, para esgoto predial (nbr 5688)	Material	m	0,3000000	12,23	3,66	
				MO sem LS =>	10,59	LS =>	0,00	MO com LS =>	10,59
				Valor do BDI =>	8,84			Valor com BDI =>	45,14
					Quant. =>	2,0000000	Preço Total =>		90,28

14.6.2	Código	Banco	Descrição	Tipo	Und	Quant.	Valor Unit	Total
Composição	86906	SINAPI	TORNEIRA CROMADA DE MESA, 1/2"OU 3/4"; PARA LAVATÓRIO, PADRÃO POPULAR - FORNECIMENTO E INSTALAÇÃO. AF_01/2020	INHI - INSTALAÇÕES HIDROS SANITÁRIAS	UN	1,0000000	78,65	78,65
Composição Auxiliar	88267	SINAPI	ENCANADOR OU BOMBEIRO HIDRÁULICO COM ENCARGOS COMPLEMENTARES	SEDI - SERVIÇOS DIVERSOS	H	0,0960000	31,50	3,02
Composição Auxiliar	88316	SINAPI	SERVENTE COM ENCARGOS COMPLEMENTARES	SEDI - SERVIÇOS DIVERSOS	H	0,0303000	23,23	0,70
Insumo	00003146	SINAPI	FITA VEDA ROSCA EM ROLOS DE 18 MM X 10 M (L X C)	Material	UN	0,0210000	3,18	0,06

		00013415	SINAPI	TORNEIRA DE MESA/BANCADA, PARA LAVATORIO, FIXA, METALICA CROMADA, PADRAO POPULAR, 1/2 " OU 3/4 " (REF 1193)	Material		UN	1,0000000	74,87	74,87
					MO sem LS =>	2,68	LS =>	0,00	MO com LS =>	2,68
					Valor do BDI =>	19,17			Valor com BDI =>	97,82
							Quant. =>	2,0000000	Preço Total =>	195,64
14.6.3		Código	Banco	Descrição	Tipo		Und	Quant.	Valor Unit	Total
Composição		86924	SINAPI	TANQUE DE LOUÇA BRANCA SUSPENSO, 18L OU EQUIVALENTE, INCLUSO SIFÃO TIPO GARRAFA EM PVC, VÁLVULA PLÁSTICA E TORNEIRA DE PLÁSTICO - FORNECIMENTO E INSTALAÇÃO. AF_01/2020	INHI - INSTALAÇÕES HIDROS SANITÁRIAS		UN	1,0000000	555,48	555,48
Composição Auxiliar		86874	SINAPI	TANQUE DE LOUÇA BRANCA SUSPENSO, 18L OU EQUIVALENTE - FORNECIMENTO E INSTALAÇÃO. AF_01/2020	INHI - INSTALAÇÕES HIDROS SANITÁRIAS		UN	1,0000000	505,94	505,94
Composição Auxiliar		86879	SINAPI	VÁLVULA EM PLÁSTICO 1 PARA PIA, TANQUE OU LAVATÓRIO, COM OU SEM LADRÃO - FORNECIMENTO E INSTALAÇÃO. AF_01/2020	INHI - INSTALAÇÕES HIDROS SANITÁRIAS		UN	1,0000000	9,30	9,30
Composição Auxiliar		86882	SINAPI	SIFÃO DO TIPO GARRAFA/COPO EM PVC 1.1/4 X 1.1/2"- FORNECIMENTO E INSTALAÇÃO. AF_01/2020	INHI - INSTALAÇÕES HIDROS SANITÁRIAS		UN	1,0000000	19,84	19,84
Composição Auxiliar		86916	SINAPI	TORNEIRA PLÁSTICA 3/4 PARA TANQUE - FORNECIMENTO E INSTALAÇÃO. AF_01/2020	INHI - INSTALAÇÕES HIDROS SANITÁRIAS		UN	1,0000000	20,40	20,40
					MO sem LS =>	35,73	LS =>	0,00	MO com LS =>	35,73
					Valor do BDI =>	135,42			Valor com BDI =>	690,90
							Quant. =>	1,0000000	Preço Total =>	690,90
14.6.4		Código	Banco	Descrição	Tipo		Und	Quant.	Valor Unit	Total
Composição		100849	SINAPI	ASSENTO SANITÁRIO CONVENCIONAL - FORNECIMENTO E INSTALACAO. AF_01/2020	INHI - INSTALAÇÕES HIDROS SANITÁRIAS		UN	1,0000000	37,55	37,55
Composição Auxiliar		88267	SINAPI	ENCANADOR OU BOMBEIRO HIDRÁULICO COM ENCARGOS COMPLEMENTARES	SEDI - SERVIÇOS DIVERSOS		H	0,1536000	31,50	4,83
Composição Auxiliar		88316	SINAPI	SERVENTE COM ENCARGOS COMPLEMENTARES	SEDI - SERVIÇOS DIVERSOS		H	0,0484000	23,23	1,12
Insumo		00000377	SINAPI	ASSENTO SANITARIO DE PLASTICO, TIPO CONVENCIONAL	Material		UN	1,0000000	31,60	31,60
					MO sem LS =>	4,29	LS =>	0,00	MO com LS =>	4,29
					Valor do BDI =>	9,15			Valor com BDI =>	46,70
							Quant. =>	1,0000000	Preço Total =>	46,70
14.6.5		Código	Banco	Descrição	Tipo		Und	Quant.	Valor Unit	Total
Insumo		899	ORSE	Engate em PVC (ligação flexível), acabamento branco, 1/2" x 30cm, Amanco ou similar	Material		un	1,0000000	4,84	4,84
					MO sem LS =>	0,00	LS =>	0,00	MO com LS =>	0,00
					Valor do BDI =>	1,17			Valor com BDI =>	6,01
							Quant. =>	2,0000000	Preço Total =>	12,02
14.6.6		Código	Banco	Descrição	Tipo		Und	Quant.	Valor Unit	Total
Insumo		3766	ORSE	Sifão para pia em aço inox ref. 1680 linha C, 1 x 1 1/2 (deca ou similar) Sifão para pia em aço inox ref. 1680 linha C, 1 x 1 1/2 (deca ou similar)	Material		un	1,0000000	194,14	194,14
					MO sem LS =>	0,00	LS =>	0,00	MO com LS =>	0,00
					Valor do BDI =>	47,33			Valor com BDI =>	241,47
							Quant. =>	1,0000000	Preço Total =>	241,47
14.7				PINTURA						7.736,04
14.7.1		Código	Banco	Descrição	Tipo		Und	Quant.	Valor Unit	Total
Composição		88497	SINAPI	EMASSAMENTO COM MASSA LÁTEX, APLICAÇÃO EM PAREDE, DUAS DEMÃOS, LIXAMENTO MANUAL. AF_04/2023	PINT - PINTURAS		m²	1,0000000	19,22	19,22
Composição Auxiliar		88310	SINAPI	PINTOR COM ENCARGOS COMPLEMENTARES	SEDI - SERVIÇOS DIVERSOS		H	0,3610000	33,74	12,18
Composição Auxiliar		88316	SINAPI	SERVENTE COM ENCARGOS COMPLEMENTARES	SEDI - SERVIÇOS DIVERSOS		H	0,1203000	23,23	2,79
Insumo		00003767	SINAPI	LIXA EM FOLHA PARA PAREDE OU MADEIRA, NUMERO 120, COR VERMELHA	Material		UN	0,0802000	1,05	0,08
Insumo		00043626	SINAPI	MASSA CORRIDA PARA SUPERFICIES DE AMBIENTES INTERNOS	Material		KG	1,3389000	3,12	4,17
					MO sem LS =>	10,16	LS =>	0,00	MO com LS =>	10,16
					Valor do BDI =>	4,68			Valor com BDI =>	23,90
							Quant. =>	164,0100000	Preço Total =>	3.919,83
14.7.2		Código	Banco	Descrição	Tipo		Und	Quant.	Valor Unit	Total
Composição		88485	SINAPI	FUNDO SELADOR ACRÍLICO, APLICAÇÃO MANUAL EM PAREDE, UMA DEMÃO. AF_04/2023	PINT - PINTURAS		m²	1,0000000	4,23	4,23
Composição Auxiliar		88310	SINAPI	PINTOR COM ENCARGOS COMPLEMENTARES	SEDI - SERVIÇOS DIVERSOS		H	0,0666000	33,74	2,24
Composição Auxiliar		88316	SINAPI	SERVENTE COM ENCARGOS COMPLEMENTARES	SEDI - SERVIÇOS DIVERSOS		H	0,0222000	23,23	0,51
Insumo		00006085	SINAPI	SELADOR ACRILICO OPACO PREMIUM INTERIOR/EXTERIOR	Material		L	0,1666000	8,89	1,48
					MO sem LS =>	1,87	LS =>	0,00	MO com LS =>	1,87
					Valor do BDI =>	1,03			Valor com BDI =>	5,26
							Quant. =>	164,0100000	Preço Total =>	862,69
14.7.3		Código	Banco	Descrição	Tipo		Und	Quant.	Valor Unit	Total
Composição		88489	SINAPI	PINTURA LÁTEX ACRÍLICA PREMIUM, APLICAÇÃO MANUAL EM PAREDES, DUAS DEMÃOS. AF_04/2023	PINT - PINTURAS		m²	1,0000000	13,53	13,53
Composição Auxiliar		88310	SINAPI	PINTOR COM ENCARGOS COMPLEMENTARES	SEDI - SERVIÇOS DIVERSOS		H	0,1631000	33,74	5,50
Composição Auxiliar		88316	SINAPI	SERVENTE COM ENCARGOS COMPLEMENTARES	SEDI - SERVIÇOS DIVERSOS		H	0,0544000	23,23	1,26
Insumo		00007356	SINAPI	TINTA LATEX ACRILICA PREMIUM, COR BRANCO FOSCO	Material		L	0,2285000	29,67	6,77
					MO sem LS =>	4,59	LS =>	0,00	MO com LS =>	4,59
					Valor do BDI =>	3,29			Valor com BDI =>	16,82
							Quant. =>	164,0100000	Preço Total =>	2.758,64
14.7.4		Código	Banco	Descrição	Tipo		Und	Quant.	Valor Unit	Total
Composição		73739/001	SINAPI	PINTURA ESMALTE ACETINADO EM MADEIRA, DUAS DEMAOS	PINT - PINTURAS		m²	1,0000000	25,73	25,73
Composição Auxiliar		88310	SINAPI	PINTOR COM ENCARGOS COMPLEMENTARES	SEDI - SERVIÇOS DIVERSOS		H	0,4000000	33,74	13,49
Composição Auxiliar		88316	SINAPI	SERVENTE COM ENCARGOS COMPLEMENTARES	SEDI - SERVIÇOS DIVERSOS		H	0,2000000	23,23	4,64
Insumo		00003767	SINAPI	LIXA EM FOLHA PARA PAREDE OU MADEIRA, NUMERO 120, COR VERMELHA	Material		UN	0,4000000	1,05	0,42
Insumo		00005318	SINAPI	DILUENTE AGUARRAS	Material		L	0,0400000	19,00	0,76
Insumo		00007311	SINAPI	TINTA ESMALTE SINTETICO PREMIUM ACETINADO	Material		L	0,1600000	40,14	6,42
					MO sem LS =>	12,23	LS =>	0,00	MO com LS =>	12,23
					Valor do BDI =>	6,27			Valor com BDI =>	32,00
							Quant. =>	6,0900000	Preço Total =>	194,88

14.8			Limpeza Geral					102,90	
14.8.1	Código	Banco	Descrição	Tipo	Und	Quant.	Valor Unit	Total	
Composição	2450	ORSE	Limpeza geral	Limpeza	m²	1,0000000	2,37	2,37	
Composição Auxiliar	10549	ORSE	Encargos Complementares - Servente	Provisórios	h	0,1000000	3,72	0,37	
Insumo	1997	ORSE	Sabão em pó	Material	kg	0,0050000	10,37	0,05	
Insumo	2414	ORSE	Vassoura piaçava	Material	un	0,0500000	11,80	0,59	
Insumo	00006111/SINAPI	ORSE	Servente de obras (horista)	Mão de Obra	h	0,1000000	13,65	1,36	
				MO sem LS =>	1,36	LS =>	0,00	MO com LS =>	1,36
				Valor do BDI =>	0,57			Valor com BDI =>	2,94
						Quant. =>	35,0000000	Preço Total =>	102,90

15			PSF LAGOINHA					50.333,82	
15.1			ESQUADRIAS					26.184,66	
15.1.1	Código	Banco	Descrição	Tipo	Und	Quant.	Valor Unit	Total	
Composição	13096	ORSE	Porta em vidro temperado 10mm, incolor, inclusive ferragens de fixação e instalação, exclusive puxador - Rev 01_10/2021	Vidros Temperados	m²	1,0000000	695,38	695,38	
Insumo	13857	ORSE	Porta em vidro temperado 10mm, incolor, inclusive ferragens de fixação e instalação, exclusive puxador	Serviços	m²	1,0000000	695,38	695,38	
				MO sem LS =>	0,00	LS =>	0,00	MO com LS =>	0,00
				Valor do BDI =>	169,53			Valor com BDI =>	864,91
						Quant. =>	30,1500000	Preço Total =>	26.077,03

15.1.2	Código	Banco	Descrição	Tipo	Und	Quant.	Valor Unit	Total	
Composição	97645	SINAPI	REMOÇÃO DE JANELAS, DE FORMA MANUAL, SEM REAPROVEITAMENTO. AF 09/2023	SERP - SERVIÇOS PRELIMINARES	m²	1,0000000	27,48	27,48	
Composição Auxiliar	88309	SINAPI	PEDREIRO COM ENCARGOS COMPLEMENTARES	SEDI - SERVIÇOS DIVERSOS	H	0,2807000	32,27	9,05	
Composição Auxiliar	88316	SINAPI	SERVENTE COM ENCARGOS COMPLEMENTARES	SEDI - SERVIÇOS DIVERSOS	H	0,7936000	23,23	18,43	
				MO sem LS =>	18,12	LS =>	0,00	MO com LS =>	18,12
				Valor do BDI =>	6,69			Valor com BDI =>	34,17
						Quant. =>	3,1500000	Preço Total =>	107,63

15.2			COBERTURA					1.569,50	
15.2.1	Código	Banco	Descrição	Tipo	Und	Quant.	Valor Unit	Total	
Composição	9896	ORSE	Revisão em cobertura com telha de fibrocimento ondulada 6mm, com reposição de 50% do material, exclusive madeiramento	Telhamento	m²	1,0000000	21,61	21,61	
Composição Auxiliar	10549	ORSE	Encargos Complementares - Servente	Provisórios	h	0,1100000	3,72	0,40	
Composição Auxiliar	10551	ORSE	Encargos Complementares - Carpinteiro	Provisórios	h	0,1100000	3,62	0,39	
Insumo	00001213	SINAPI	CARPINTEIRO DE FORMAS (HORISTA)	Mão de Obra	H	0,1100000	22,92	2,52	
Insumo	00001607	SINAPI	CONJUNTO ARRUELAS DE VEDACAO 5/16" PARA TELHA FIBROCIMENTO (UMA ARRUELA METALICA E UMA ARRUELA PVC - CONICAS)	Material	CJ	0,7100000	0,27	0,19	
Insumo	00004299	SINAPI	PARAFUSO ZINCADO ROSCA SOBERBA, CABECA SEXTAVADA, 5/16 " X 110 MM, PARA FIXACAO DE TELHA EM MADEIRA	Material	UN	0,7100000	1,45	1,02	
Insumo	00006111	SINAPI	SERVENTE DE OBRAS (HORISTA)	Mão de Obra	H	0,1100000	14,21	1,56	
Insumo	00007194	SINAPI	TELHA DE FIBROCIMENTO ONDULADA E = 6 MM, DE 2,44 X 1,10 M (SEM AMIANTO)	Material	m²	0,5500000	28,24	15,53	
				MO sem LS =>	4,08	LS =>	0,00	MO com LS =>	4,08
				Valor do BDI =>	5,26			Valor com BDI =>	26,87
					Quant. =>	45,7800000	Preço Total =>		1.230,10

15.2.2	Código Banco		Descrição	Tipo	Und	Quant.	Valor Unit	Total	
Composição	263	ORSE	Revisão em cobertura com telha ceramica tipo canal comum, Itabaiana ou similar, com reposição de 10% do material	Telhamento	m²	1,0000000	61,05	61,05	
Composição Auxiliar	9	ORSE	Remoção de telhamento com telhas cerâmicas	Demolições / Remoções	m²	1,0000000	11,72	11,72	
Composição Auxiliar	30	ORSE	Demolição de madeiramento em coberturas com telhas cerâmicas	Demolições / Remoções	m²	0,1000000	25,40	2,54	
Composição Auxiliar	196	ORSE	Madeiramento em massaranduba/madeira de lei, acabamento serrado c/ ripão 5 x 3cm e ripa 4 x 1,5cm, exclusive peças principais	Madeiramento	m²	0,1000000	95,87	9,58	
Composição Auxiliar	278	ORSE	Limpeza (Lavagem) de telhas	Telhamento	m²	0,9000000	3,47	3,12	
Composição Auxiliar	10549	ORSE	Encargos Complementares - Servente	Provisórios	h	1,0000000	3,72	3,72	
Composição Auxiliar	10551	ORSE	Encargos Complementares - Carpinteiro	Provisórios	h	0,5000000	3,62	1,81	
Insumo	4711	ORSE	Telha cerâmica tipo colonial, simples, não resinada, comp=50cm, 26 un/m² (Itabaiana ou similar)	Material	un	3,4000000	0,85	2,89	
Insumo	00001213	SINAPI	CARPINTEIRO DE FORMAS (HORISTA)	Mão de Obra	H	0,5000000	22,92	11,46	
Insumo	00006111	SINAPI	SERVENTE DE OBRAS (HORISTA)	Mão de Obra	H	1,0000000	14,21	14,21	
				MO sem LS =>	43,23	LS =>	0,00	MO com LS =>	43,23
				Valor do BDI =>	14,88			Valor com BDI =>	75,93
						Quant. =>	4,4700000	Preço Total =>	339,40

15.3			Alvenaria					1.692,90	
15.3.1	Código	Banco	Descrição	Tipo	Und	Quant.	Valor Unit	Total	
Composição	200102	AGETOP CIVIL	COSTURA DE TRINCA EM ALVENARIA DE TUJOLO	2001	m	1,0000000	13,42	13,42	
Insumo	2438	AGETOP CIVIL	AÇO CA-50 - 8,0 MM (5/16")	Material	Kg	0,3900000	6,89	2,68	
Insumo	1215	AGETOP CIVIL	CIMENTO PORTLAND CPII-32	Material	Kg	0,7100000	0,65	0,46	
Insumo	0104	AGETOP CIVIL	AREIA MÉDIA	Material	m³	0,0015000	165,23	0,24	
Insumo	0004	AGETOP CIVIL	PEDREIRO	Mão de Obra	H	0,2500000	22,30	5,57	
Insumo	0005	AGETOP CIVIL	SERVENTE	Mão de Obra	H	0,3300000	13,56	4,47	
				MO sem LS =>	10,04	LS =>	0,00	MO com LS =>	10,04
				Valor do BDI =>	3,27			Valor com BDI =>	16,69
					Quant. =>	12,0000000	Preço Total =>		200,28

15.3.2	Código	Banco	Descrição	Tipo	Und	Quant.	Valor Unit	Total
--------	--------	-------	-----------	------	-----	--------	------------	-------

Composição	89173	SINAPI	(COMPOSIÇÃO REPRESENTATIVA) DO SERVIÇO DE EMBOÇO/MASSA ÚNICA, APLICADO MANUALMENTE, TRAÇO 1:2:8, EM BETONEIRA DE 400L, PAREDES INTERNAS, COM EXECUÇÃO DE TALISCAS, EDIFICAÇÃO HABITACIONAL UNIFAMILIAR (CASAS) E EDIFICAÇÃO PÚBLICA PADRÃO. AF_12/2014	REVE - REVESTIMENTO E TRATAMENTO DE SUPERFÍCIES	m²	1,0000000	42,83	42,83	
Composição Auxiliar	87527	SINAPI	EMBOÇO, PARA RECEBIMENTO DE CERÂMICA, EM ARGAMASSA TRAÇO 1:2:8, PREPARO MECÂNICO COM BETONEIRA 400L, APLICADO MANUALMENTE EM FACES INTERNAS DE PAREDES, PARA AMBIENTE COM ÁREA MENOR QUE 5M2, ESPESSURA DE 20MM, COM EXECUÇÃO DE TALISCAS. AF_06/2014	REVE - REVESTIMENTO E TRATAMENTO DE SUPERFÍCIES	m²	0,1121000	46,14	5,17	
Composição Auxiliar	87529	SINAPI	MASSA ÚNICA, PARA RECEBIMENTO DE PINTURA, EM ARGAMASSA TRAÇO 1:2:8, PREPARO MECÂNICO COM BETONEIRA 400L, APLICADA MANUALMENTE EM FACES INTERNAS DE PAREDES, ESPESSURA DE 20MM, COM EXECUÇÃO DE TALISCAS. AF_06/2014	REVE - REVESTIMENTO E TRATAMENTO DE SUPERFÍCIES	m²	0,7339000	42,67	31,31	
Composição Auxiliar	87531	SINAPI	EMBOÇO, PARA RECEBIMENTO DE CERÂMICA, EM ARGAMASSA TRAÇO 1:2:8, PREPARO MECÂNICO COM BETONEIRA 400L, APLICADO MANUALMENTE EM FACES INTERNAS DE PAREDES, PARA AMBIENTE COM ÁREA ENTRE 5M2 E 10M2, ESPESSURA DE 20MM, COM EXECUÇÃO DE TALISCAS. AF_06/2014	REVE - REVESTIMENTO E TRATAMENTO DE SUPERFÍCIES	m²	0,1540000	41,26	6,35	
				MO sem LS =>	19,01	LS =>	0,00	MO com LS =>	19,01
				Valor do BDI =>	10,44			Valor com BDI =>	53,27
				Quant. =>		3,1500000	Preço Total =>		167,80

15.3.3	Código	Banco	Descrição	Tipo	Und	Quant.	Valor Unit	Total	
Composição	87298	SINAPI	ARGAMASSA TRAÇO 1:3 (EM VOLUME DE CIMENTO E AREIA MÉDIA ÚMIDA) PARA CONTRAPISO, PREPARO MECÂNICO COM BETONEIRA 400 L. AF_08/2019	SEDI - SERVIÇOS DIVERSOS	m³	1,0000000	771,85	771,85	
Composição Auxiliar	88377	SINAPI	OPERADOR DE BETONEIRA ESTACIONÁRIA/MISTURADOR COM ENCARGOS COMPLEMENTARES	SEDI - SERVIÇOS DIVERSOS	H	4,4200000	39,73	175,60	
Composição Auxiliar	88830	SINAPI	BETONEIRA CAPACIDADE NOMINAL DE 400 L, CAPACIDADE DE MISTURA 280 L, MOTOR ELÉTRICO TRIFÁSICO POTÊNCIA DE 2 CV, SEM CARREGADOR - CHP DIURNO. AF_05/2023	CHOR - CUSTOS HORÁRIOS DE MÁQUINAS E EQUIPAMENTOS	CHP	1,0300000	2,06	2,12	
Composição Auxiliar	88831	SINAPI	BETONEIRA CAPACIDADE NOMINAL DE 400 L, CAPACIDADE DE MISTURA 280 L, MOTOR ELÉTRICO TRIFÁSICO POTÊNCIA DE 2 CV, SEM CARREGADOR - CHI DIURNO. AF_05/2023	CHOR - CUSTOS HORÁRIOS DE MÁQUINAS E EQUIPAMENTOS	CHI	3,3900000	0,38	1,28	
Insumo	00000370	SINAPI	AREIA MÉDIA - POSTO JAZIDA/FORNECEDOR (RETIRADO NA JAZIDA, SEM TRANSPORTE)	Material	m³	1,2700000	110,00	139,70	
Insumo	00001379	SINAPI	CIMENTO PORTLAND COMPOSTO CP II-32	Material	KG	573,6100000	0,79	453,15	
				MO sem LS =>	141,97	LS =>	0,00	MO com LS =>	141,97
				Valor do BDI =>	188,17			Valor com BDI =>	960,02
						Quant. =>	1,3800000	Preço Total =>	1.324,82

15.4			PISO					4.624,04	
15.4.1	Código	Banco	Descrição	Tipo	Und	Quant.	Valor Unit	Total	
Composição	97633	SINAPI	DEMOLIÇÃO DE REVESTIMENTO CERÂMICO, DE FORMA MANUAL, SEM REAPROVEITAMENTO. AF_09/2023	SERP - SERVIÇOS PRELIMINARES	m²	1,0000000	25,36	25,36	
Composição Auxiliar	88256	SINAPI	AZULEJISTA OU LADRILHISTA COM ENCARGOS COMPLEMENTARES	SEDI - SERVIÇOS DIVERSOS	H	0,2301000	32,10	7,38	
Composição Auxiliar	88316	SINAPI	SERVENTE COM ENCARGOS COMPLEMENTARES	SEDI - SERVIÇOS DIVERSOS	H	0,7740000	23,23	17,98	
				MO sem LS =>	16,62	LS =>	0,00	MO com LS =>	16,62
				Valor do BDI =>	6,18			Valor com BDI =>	31,54
						Quant. =>	41,5000000	Preço Total =>	1.308,91

15.4.2	Código	Banco	Descrição	Tipo	Und	Quant.	Valor Unit	Total	
Composição	COMPOSIÇÃO-10	Próprio	Compactação manual com compactador a percussão (sapinho)	PAVI - PAVIMENTAÇÃO	M³	1,0000000	13,29	13,29	
Composição Auxiliar	88309	SINAPI	PEDREIRO COM ENCARGOS COMPLEMENTARES	SEDI - SERVIÇOS DIVERSOS	H	0,0090000	32,27	0,29	
Composição Auxiliar	88316	SINAPI	SERVENTE COM ENCARGOS COMPLEMENTARES	SEDI - SERVIÇOS DIVERSOS	H	0,0190000	23,23	0,44	
Composição Auxiliar	91534	SINAPI	COMPACTADOR DE SOLOS DE PERCUSSÃO (SOQUETE) COM MOTOR A GASOLINA 4 TEMPOS, POTÊNCIA 4 CV - CHI DIURNO. AF_08/2015	CHOR - CUSTOS HORÁRIOS DE MÁQUINAS E EQUIPAMENTOS	CHI	0,2540000	40,51	10,28	
Composição Auxiliar	95606	SINAPI	UMIDIFICAÇÃO DE MATERIAL PARA VALAS COM CAMINHÃO PIPA 10000L. AF_11/2016	MOVMT - MOVIMENTO DE TERRA	m³	1,0000000	2,28	2,28	
				MO sem LS =>	8,94	LS =>	0,00	MO com LS =>	8,94
				Valor do BDI =>	3,24			Valor com BDI =>	16,53
						Quant. =>	4,1500000	Preço Total =>	68,59

15.4.3	Código	Banco	Descrição	Tipo	Und	Quant.	Valor Unit	Total	
Composição	10169	ORSE	Piso alta resistência 12 mm, cor cinza, com juntas plásticas, polimento até o esmeril 400 e enceramento, exclusive argamassa de regularização, aplicado	Pisos : Cimentados, em Concreto Simples, tipo Tech-Stone e de Alta Resistência	m²	1,0000000	62,90	62,90	
Insumo	1754	ORSE	Piso alta resistencia, comum, cor cinza, e=12mm, aplicado com juntas, polido até o esmeril 400 e encerado	Serviços	m²	1,0000000	55,00	55,00	
Insumo	00001379/SINAPI	ORSE	Cimento portland composto cp ii-32	Material	kg	10,0000000	0,79	7,90	
				MO sem LS =>	0,00	LS =>	0,00	MO com LS =>	0,00
				Valor do BDI =>	15,33			Valor com BDI =>	78,23
						Quant. =>	41,5000000	Preço Total =>	3.246,54

15.5			ELETRICA					1.191,24	
15.5.1			INTERRUPTORES					942,44	
15.5.1.1	Código	Banco	Descrição	Tipo	Und	Quant.	Valor Unit	Total	
Composição	631	ORSE	Revisão de ponto de interruptor com reposição do interruptor	Revisões e Reposições	pt	1,0000000	14,54	14,54	
Composição Auxiliar	10552	ORSE	Encargos Complementares - Eletricista	Provisórios	h	0,5000000	3,58	1,79	
Insumo	1117	ORSE	Interruptor embutir 01 seção simples com placa	Material	un	1,0000000	3,40	3,40	
Insumo	00002436/SINAPI	ORSE	Eletricista (horista)	Mão de Obra	h	0,5000000	18,21	9,10	
Insumo	00020111/SINAPI	ORSE	Fita isolante adesiva antichama, uso ate 750 v, em rolo de 19 mm x 20 m	Material	un	0,0250000	10,10	0,25	
				MO sem LS =>	9,10	LS =>	0,00	MO com LS =>	9,10
				Valor do BDI =>	3,54			Valor com BDI =>	18,08
						Quant. =>	6,0000000	Preço Total =>	108,48

15.5.1.2	Código	Banco	Descrição	Tipo	Und	Quant.	Valor Unit	Total
Composição	624	ORSE	Revisão de ponto de luz tipo 1, em teto ou parede	Revisões e Reposições	pt	1,0000000	27,50	27,50
Composição Auxiliar	10549	ORSE	Encargos Complementares - Servente	Provisórios	h	0,4900000	3,72	1,82
Composição Auxiliar	10552	ORSE	Encargos Complementares - Eletricista	Provisórios	h	0,5400000	3,58	1,93

	10394	ORSE	Bucha em liga zamak para eletroduto 16mm, d=1/2"	Material	un	0,2000000	0,35	0,07		
Insumo	00002436/SINAPI	ORSE	Eletricista (horista)	Mão de Obra	h	0,5400000	18,21	9,83		
Insumo	00002557/SINAPI	ORSE	Caixa de luz "4 x 4" em aço esmaltada	Material	un	0,1000000	3,11	0,31		
Insumo	00002673/SINAPI	ORSE	Eletroduto de pvc rígido roscavel de 1/2 ", sem luva	Material	m	0,4500000	3,53	1,58		
Insumo	00006111/SINAPI	ORSE	Servente de obras (horista)	Mão de Obra	h	0,4900000	13,65	6,68		
Insumo	00011891/SINAPI	ORSE	Cordao de cobre, flexível, torcido, classe 4 ou 5, isolacaoem pvc/d, 300 v, 2condutores de 2,5 mm2	Material	m	1,1000000	4,62	5,08		
Insumo	00020111/SINAPI	ORSE	Fita isolante adesiva antichama, uso ate 750 v, em rolo de 19 mm x 20 m	Material	un	0,0150000	10,10	0,15		
Insumo	00043132/SINAPI	ORSE	Arame recozido 16 bwg, d = 1,65 mm (0,016 kg/m) ou 18 bwg, d = 1,25 mm (0,01 kg/m)	Material	kg	0,0020000	26,90	0,05		
					MO sem LS =>	16,51	LS =>	0,00	MO com LS =>	16,51
					Valor do BDI =>	6,70			Valor com BDI =>	34,20
					Quant. =>			6,0000000	Preço Total =>	205,20
15.5.1.3	Código	Banco	Descrição	Tipo	Und	Quant.	Valor Unit	Total		
Insumo	12108	ORSE	Globo leitoso branco 48cm	Material	un	1,0000000	126,38	126,38		
					MO sem LS =>	0,00	LS =>	0,00	MO com LS =>	0,00
					Valor do BDI =>	30,81			Valor com BDI =>	157,19
					Quant. =>			4,0000000	Preço Total =>	628,76
15.5.2			TOMADAS					248,80		
15.5.2.1	Código	Banco	Descrição	Tipo	Und	Quant.	Valor Unit	Total		
Composição	627	ORSE	Revisão de ponto de tomada simples com reposição da tomada	Revisões e Reposições	pt	1,0000000	20,01	20,01		
Composição Auxiliar	10552	ORSE	Encargos Complementares - Eletricista	Provisórios	h	0,5000000	3,58	1,79		
Insumo	9096	ORSE	Tomada 2p + t, ABNT, de embutir, 10 A, com placa em pvc	Material	un	1,0000000	8,87	8,87		
Insumo	00002436/SINAPI	ORSE	Eletricista (horista)	Mão de Obra	h	0,5000000	18,21	9,10		
Insumo	00020111/SINAPI	ORSE	Fita isolante adesiva antichama, uso ate 750 v, em rolo de 19 mm x 20 m	Material	un	0,0250000	10,10	0,25		
					MO sem LS =>	9,10	LS =>	0,00	MO com LS =>	9,10
					Valor do BDI =>	4,87			Valor com BDI =>	24,88
					Quant. =>			10,0000000	Preço Total =>	248,80
15.6			HIDRÁULICA					2.999,62		
15.6.1	Código	Banco	Descrição	Tipo	Und	Quant.	Valor Unit	Total		
Composição	1680	ORSE	Revisão de ponto de esgoto tipo 1	Tubos e Conexões de PVC Rígido Sotável para Forno	un	1,0000000	36,30	36,30		
Composição Auxiliar	10549	ORSE	Encargos Complementares - Servente	Provisórios	h	0,3150000	3,72	1,17		
Composição Auxiliar	10554	ORSE	Encargos Complementares - Encanador	Provisórios	h	0,3460000	3,65	1,26		
Insumo	138	ORSE	Adesivo pvc em frasco de 850 gramas	Material	kg	0,2500000	70,87	17,71		
Insumo	00001966/SINAPI	ORSE	Curva pvc curta 90 graus, dn 100 mm, para esgoto predial	Material	un	0,1000000	19,13	1,91		
Insumo	00002696/SINAPI	ORSE	Encanador ou bombeiro hidraulico (horista)	Mão de Obra	h	0,3460000	18,21	6,30		
Insumo	00006111/SINAPI	ORSE	Servente de obras (horista)	Mão de Obra	h	0,3150000	13,65	4,29		
Insumo	00009836/SINAPI	ORSE	Tubo pvc serie normal, dn 100 mm, para esgoto predial (nbr 5688)	Material	m	0,3000000	12,23	3,66		
					MO sem LS =>	10,59	LS =>	0,00	MO com LS =>	10,59
					Valor do BDI =>	8,84			Valor com BDI =>	45,14
					Quant. =>			3,0000000	Preço Total =>	135,42
15.6.2	Código	Banco	Descrição	Tipo	Und	Quant.	Valor Unit	Total		
Composição	86906	SINAPI	TORNEIRA CROMADA DE MESA, 1/2"OU 3/4"; PARA LAVATÓRIO, PADRÃO POPULAR - FORNECIMENTO E INSTALAÇÃO. AF_01/2020	INHI - INSTALAÇÕES HIDROS SANITÁRIAS	UN	1,0000000	78,65	78,65		
Composição Auxiliar	88267	SINAPI	ENCANADOR OU BOMBEIRO HIDRÁULICO COM ENCARGOS COMPLEMENTARES	SEDI - SERVIÇOS DIVERSOS	H	0,0960000	31,50	3,02		
Composição Auxiliar	88316	SINAPI	SERVENTE COM ENCARGOS COMPLEMENTARES	SEDI - SERVIÇOS DIVERSOS	H	0,0303000	23,23	0,70		
Insumo	00003146	SINAPI	FITA VEDA ROSCA EM ROLOS DE 18 MM X 10 M (L X C)	Material	UN	0,0210000	3,18	0,06		
Insumo	00013415	SINAPI	TORNEIRA DE MESA/BANCADA, PARA LAVATORIO, FIXA, METALICA CROMADA, PADRAO POPULAR, 1/2 " OU 3/4 " (REF 1193)	Material	UN	1,0000000	74,87	74,87		
					MO sem LS =>	2,68	LS =>	0,00	MO com LS =>	2,68
					Valor do BDI =>	19,17			Valor com BDI =>	97,82
					Quant. =>			3,0000000	Preço Total =>	293,46
15.6.3	Código	Banco	Descrição	Tipo	Und	Quant.	Valor Unit	Total		
Composição	86924	SINAPI	TANQUE DE LOUÇA BRANCA SUSPENSO, 18L OU EQUIVALENTE, INCLUSO SIFÃO TIPO GARRAFA EM PVC, VÁLVULA PLÁSTICA E TORNEIRA DE PLÁSTICO - FORNECIMENTO E INSTALAÇÃO. AF_01/2020	INHI - INSTALAÇÕES HIDROS SANITÁRIAS	UN	1,0000000	555,48	555,48		
Composição Auxiliar	86874	SINAPI	TANQUE DE LOUÇA BRANCA SUSPENSO, 18L OU EQUIVALENTE - FORNECIMENTO E INSTALAÇÃO. AF_01/2020	INHI - INSTALAÇÕES HIDROS SANITÁRIAS	UN	1,0000000	505,94	505,94		
Composição Auxiliar	86879	SINAPI	VÁLVULA EM PLÁSTICO 1"PARA PIA, TANQUE OU LAVATÓRIO, COM OU SEM LADRÃO - FORNECIMENTO E INSTALAÇÃO. AF_01/2020	INHI - INSTALAÇÕES HIDROS SANITÁRIAS	UN	1,0000000	9,30	9,30		
Composição Auxiliar	86882	SINAPI	SIFÃO DO TIPO GARRAFA/COPO EM PVC 1.1/4 X 1.1/2"- FORNECIMENTO E INSTALAÇÃO. AF_01/2020	INHI - INSTALAÇÕES HIDROS SANITÁRIAS	UN	1,0000000	19,84	19,84		
Composição Auxiliar	86916	SINAPI	TORNEIRA PLÁSTICA 3/4"PARA TANQUE - FORNECIMENTO E INSTALAÇÃO. AF_01/2020	INHI - INSTALAÇÕES HIDROS SANITÁRIAS	UN	1,0000000	20,40	20,40		
					MO sem LS =>	35,73	LS =>	0,00	MO com LS =>	35,73
					Valor do BDI =>	135,42			Valor com BDI =>	690,90
					Quant. =>			1,0000000	Preço Total =>	690,90
15.6.4	Código	Banco	Descrição	Tipo	Und	Quant.	Valor Unit	Total		
Composição	86931	SINAPI	VASO SANITÁRIO SIFONADO COM CAIXA ACOPLADA LOUÇA BRANCA, INCLUSO ENGATE FLEXÍVEL EM PLÁSTICO BRANCO, 1/2 X 40CM - FORNECIMENTO E INSTALAÇÃO. AF_01/2020	INHI - INSTALAÇÕES HIDROS SANITÁRIAS	UN	1,0000000	499,20	499,20		
Composição Auxiliar	86885	SINAPI	ENGATE FLEXÍVEL EM PLÁSTICO BRANCO, 1/2X 40CM - FORNECIMENTO E INSTALAÇÃO. AF_01/2020	INHI - INSTALAÇÕES HIDROS SANITÁRIAS	UN	1,0000000	11,70	11,70		
Composição Auxiliar	86888	SINAPI	VASO SANITÁRIO SIFONADO COM CAIXA ACOPLADA LOUÇA BRANCA - FORNECIMENTO E INSTALAÇÃO. AF_01/2020	INHI - INSTALAÇÕES HIDROS SANITÁRIAS	UN	1,0000000	487,50	487,50		
					MO sem LS =>	28,84	LS =>	0,00	MO com LS =>	28,84
					Valor do BDI =>	121,70			Valor com BDI =>	620,90
					Quant. =>			2,0000000	Preço Total =>	1.241,80

15.6.5		Código	Banco	Descrição	Tipo	Und	Quant.	Valor Unit	Total	
Composição		94706	SINAPI	ADAPTADOR COM FLANGE E ANEL DE VEDAÇÃO, PVC, SOLDÁVEL, DN 50 MM X 1 1/2 , INSTALADO EM RESERVAÇÃO DE ÁGUA DE EDIFICAÇÃO QUE POSSUA RESERVATÓRIO DE FIBRA/FIBROCIMENTO FORNECIMENTO E INSTALAÇÃO. AF_06/2016	INHI - INSTALAÇÕES HIDROS SANITÁRIAS	UN	1,0000000	30,28	30,28	
Composição Auxiliar		88248	SINAPI	AUXILIAR DE ENCANADOR OU BOMBEIRO HIDRÁULICO COM ENCARGOS COMPLEMENTARES	SEDI - SERVIÇOS DIVERSOS	H	0,1472000	23,37	3,44	
Composição Auxiliar		88267	SINAPI	ENCANADOR OU BOMBEIRO HIDRÁULICO COM ENCARGOS COMPLEMENTARES	SEDI - SERVIÇOS DIVERSOS	H	0,1472000	31,50	4,63	
Insumo		00000099	SINAPI	ADAPTADOR PVC SOLDÁVEL, COM FLANGE E ANEL DE VEDACAO, 50 MM X 1 1/2", PARA CAIXA D'AGUA	Material	UN	1,0000000	20,96	20,96	
Insumo		00000122	SINAPI	ADESIVO PLASTICO PARA PVC, FRASCO COM *850" GR	Material	UN	0,0082000	60,47	0,49	
Insumo		00020083	SINAPI	SOLUCAO PREPARADORA / LIMPADORA PARA PVC, FRASCO COM 1000 CM3	Material	UN	0,0110000	68,52	0,75	
Insumo		00038383	SINAPI	LIXA D'AGUA EM FOLHA, GRAO 100	Material	UN	0,0078000	2,19	0,01	
					MO sem LS =>	5,68	LS =>	0,00	MO com LS =>	5,68
					Valor do BDI =>	7,38			Valor com BDI =>	37,66
					Quant. =>		1,0000000	Preço Total =>		37,66
15.6.6		Código	Banco	Descrição	Tipo	Und	Quant.	Valor Unit	Total	
Composição		100849	SINAPI	ASSENTO SANITÁRIO CONVENCIONAL - FORNECIMENTO E INSTALACAO. AF_01/2020	INHI - INSTALAÇÕES HIDROS SANITÁRIAS	UN	1,0000000	37,55	37,55	
Composição Auxiliar		88267	SINAPI	ENCANADOR OU BOMBEIRO HIDRÁULICO COM ENCARGOS COMPLEMENTARES	SEDI - SERVIÇOS DIVERSOS	H	0,1536000	31,50	4,83	
Composição Auxiliar		88316	SINAPI	SERVENTE COM ENCARGOS COMPLEMENTARES	SEDI - SERVIÇOS DIVERSOS	H	0,0484000	23,23	1,12	
Insumo		00000377	SINAPI	ASSENTO SANITARIO DE PLASTICO, TIPO CONVENCIONAL	Material	UN	1,0000000	31,60	31,60	
					MO sem LS =>	4,29	LS =>	0,00	MO com LS =>	4,29
					Valor do BDI =>	9,15			Valor com BDI =>	46,70
					Quant. =>		2,0000000	Preço Total =>		93,40
15.6.7		Código	Banco	Descrição	Tipo	Und	Quant.	Valor Unit	Total	
Insumo		899	ORSE	Engate em PVC (ligação flexível), acabamento branco, 1/2" x 30cm, Amanco ou similar	Material	un	1,0000000	4,84	4,84	
					MO sem LS =>	0,00	LS =>	0,00	MO com LS =>	0,00
					Valor do BDI =>	1,17			Valor com BDI =>	6,01
					Quant. =>		4,0000000	Preço Total =>		24,04
15.6.8		Código	Banco	Descrição	Tipo	Und	Quant.	Valor Unit	Total	
Insumo		3766	ORSE	Sifão para pia em aço inox ref. 1680 linha C, 1 x 1 1/2 (deca ou similar) Sifão para pia em aço inox ref. 1680 linha C, 1 x 1 1/2 (deca ou similar)	Material	un	1,0000000	194,14	194,14	
					MO sem LS =>	0,00	LS =>	0,00	MO com LS =>	0,00
					Valor do BDI =>	47,33			Valor com BDI =>	241,47
					Quant. =>		2,0000000	Preço Total =>		482,94
15.7				PINTURA					11.895,46	
15.7.1		Código	Banco	Descrição	Tipo	Und	Quant.	Valor Unit	Total	
Composição		88497	SINAPI	EMASSAMENTO COM MASSA LÁTEX, APLICAÇÃO EM PAREDE, DUAS DEMÃOS, LIXAMENTO MANUAL. AF_04/2023	PINT - PINTURAS	m²	1,0000000	19,22	19,22	
Composição Auxiliar		88310	SINAPI	PINTOR COM ENCARGOS COMPLEMENTARES	SEDI - SERVIÇOS DIVERSOS	H	0,3610000	33,74	12,18	
Composição Auxiliar		88316	SINAPI	SERVENTE COM ENCARGOS COMPLEMENTARES	SEDI - SERVIÇOS DIVERSOS	H	0,1203000	23,23	2,79	
Insumo		00003767	SINAPI	LIXA EM FOLHA PARA PAREDE OU MADEIRA, NUMERO 120, COR VERMELHA	Material	UN	0,0802000	1,05	0,08	
Insumo		00043626	SINAPI	MASSA CORRIDA PARA SUPERFICIES DE AMBIENTES INTERNOS	Material	KG	1,3389000	3,12	4,17	
					MO sem LS =>	10,16	LS =>	0,00	MO com LS =>	10,16
					Valor do BDI =>	4,68			Valor com BDI =>	23,90
					Quant. =>		251,1100000	Preço Total =>		6.001,52
15.7.2		Código	Banco	Descrição	Tipo	Und	Quant.	Valor Unit	Total	
Composição		88485	SINAPI	FUNDO SELADOR ACRILICO, APLICAÇÃO MANUAL EM PAREDE, UMA DEMÃO. AF_04/2023	PINT - PINTURAS	m²	1,0000000	4,23	4,23	
Composição Auxiliar		88310	SINAPI	PINTOR COM ENCARGOS COMPLEMENTARES	SEDI - SERVIÇOS DIVERSOS	H	0,0666000	33,74	2,24	
Composição Auxiliar		88316	SINAPI	SERVENTE COM ENCARGOS COMPLEMENTARES	SEDI - SERVIÇOS DIVERSOS	H	0,0222000	23,23	0,51	
Insumo		00006085	SINAPI	SELADOR ACRILICO OPACO PREMIUM INTERIOR/EXTERIOR	Material	L	0,1666000	8,89	1,48	
					MO sem LS =>	1,87	LS =>	0,00	MO com LS =>	1,87
					Valor do BDI =>	1,03			Valor com BDI =>	5,26
					Quant. =>		251,1100000	Preço Total =>		1.320,83
15.7.3		Código	Banco	Descrição	Tipo	Und	Quant.	Valor Unit	Total	
Composição		88489	SINAPI	PINTURA LÁTEX ACRÍLICA PREMIUM, APLICAÇÃO MANUAL EM PAREDES, DUAS DEMÃOS. AF_04/2023	PINT - PINTURAS	m²	1,0000000	13,53	13,53	
Composição Auxiliar		88310	SINAPI	PINTOR COM ENCARGOS COMPLEMENTARES	SEDI - SERVIÇOS DIVERSOS	H	0,1631000	33,74	5,50	
Composição Auxiliar		88316	SINAPI	SERVENTE COM ENCARGOS COMPLEMENTARES	SEDI - SERVIÇOS DIVERSOS	H	0,0544000	23,23	1,26	
Insumo		00007356	SINAPI	TINTA LATEX ACRILICA PREMIUM, COR BRANCO FOSCO	Material	L	0,2285000	29,67	6,77	
					MO sem LS =>	4,59	LS =>	0,00	MO com LS =>	4,59
					Valor do BDI =>	3,29			Valor com BDI =>	16,82
					Quant. =>		251,1100000	Preço Total =>		4.223,67
15.7.4		Código	Banco	Descrição	Tipo	Und	Quant.	Valor Unit	Total	
Composição		73739/001	SINAPI	PINTURA ESMALTE ACETINADO EM MADEIRA, DUAS DEMAO	PINT - PINTURAS	m²	1,0000000	25,73	25,73	
Composição Auxiliar		88310	SINAPI	PINTOR COM ENCARGOS COMPLEMENTARES	SEDI - SERVIÇOS DIVERSOS	H	0,4000000	33,74	13,49	
Composição Auxiliar		88316	SINAPI	SERVENTE COM ENCARGOS COMPLEMENTARES	SEDI - SERVIÇOS DIVERSOS	H	0,2000000	23,23	4,64	
Insumo		00003767	SINAPI	LIXA EM FOLHA PARA PAREDE OU MADEIRA, NUMERO 120, COR VERMELHA	Material	UN	0,4000000	1,05	0,42	
Insumo		00005318	SINAPI	DILUENTE AGUARRAS	Material	L	0,0400000	19,00	0,76	
Insumo		00007311	SINAPI	TINTA ESMALTE SINTETICO PREMIUM ACETINADO	Material	L	0,1600000	40,14	6,42	
					MO sem LS =>	12,23	LS =>	0,00	MO com LS =>	12,23
					Valor do BDI =>	6,27			Valor com BDI =>	32,00
					Quant. =>		10,9200000	Preço Total =>		349,44
15.8				Limpeza Geral					176,40	
15.8.1		Código	Banco	Descrição	Tipo	Und	Quant.	Valor Unit	Total	

Composição	2450	ORSE	Limpeza geral	Limpeza	m²	1,0000000	2,37	2,37
Composição	10549	ORSE	Encargos Complementares - Servente	Provisórios	h	0,1000000	3,72	0,37
Auxiliar Insumo	1997	ORSE	Sabão em pó	Material	kg	0,0050000	10,37	0,05
Insumo	2414	ORSE	Vassoura piaçava	Material	un	0,0500000	11,80	0,59
Insumo	00006111/SINAPI	ORSE	Servente de obras (horista)	Mão de Obra	h	0,1000000	13,65	1,36
					MO sem LS =>	1,36	LS =>	0,00
					Valor do BDI =>	0,57		MO com LS =>
								2,94
					Quant. =>	60,0000000	Preço Total =>	176,40

16			PSF GUARIBAS					95.089,88
16.1			ESQUADRIAS					8.604,79
16.1.1	Código	Banco	Descrição	Tipo	Und	Quant.	Valor Unit	Total
Composição	180113	AGETOP CIVIL	PORTA DE ABRIR EM ALUMÍNIO ANODIZADO, 01 FOLHA COM VIDRO, COM FERRAGENS (M.O.FAB.ING.MAT.)	1801	m²	1,0000000	791,58	791,58
Insumo	1215	AGETOP CIVIL	CIMENTO PORTLAND CPII-32	Material	Kg	5,0000000	0,65	3,25
Insumo	2405	AGETOP CIVIL	PORTA DE ABRIR EM ALUMÍNIO ANODIZADO / VIDRO	Material	m²	1,0000000	743,45	743,45
Insumo	0104	AGETOP CIVIL	AREIA MÉDIA	Material	m³	0,0143000	165,23	2,36
Insumo	0004	AGETOP CIVIL	PEDREIRO	Mão de Obra	H	1,2995000	22,30	28,97
Insumo	0005	AGETOP CIVIL	SERVENTE	Mão de Obra	H	0,9995000	13,56	13,55
					MO sem LS =>	42,52	LS =>	0,00
					Valor do BDI =>	192,98		MO com LS =>
								42,52
					Quant. =>	8,4000000	Preço Total =>	984,56
								8.270,30

16.1.2	Código	Banco	Descrição	Tipo	Und	Quant.	Valor Unit	Total
Composição	102189	SINAPI	JOGO DE FERRAGENS CROMADAS PARA PORTA DE VIDRO TEMPERADO, UMA FOLHA COMPOSTO DE DOBRADICAS SUPERIOR E INFERIOR, TRINCO, FECHADURA, CONTRA FECHADURA COM CAPUCHINHO SEM MOLA E PUXADOR. AF_01/2021	ESQV - ESQUADRIAS/FERRAGENS/VIDROS	UN	1,0000000	268,93	268,93
Composição Auxiliar	88316	SINAPI	SERVENTE COM ENCARGOS COMPLEMENTARES	SEDI - SERVIÇOS DIVERSOS	H	1,9940000	23,23	46,32
Composição Auxiliar	88325	SINAPI	VIDRACEIRO COM ENCARGOS COMPLEMENTARES	SEDI - SERVIÇOS DIVERSOS	H	1,9950000	24,27	48,41
Insumo	00003104	SINAPI	CONJ. DE FERRAGENS PARA PORTA DE VIDRO TEMPERADO, EM ZAMAC CROMADO, CONTEMPLANDO DOBRADICA INF., DOBRADICA SUP., PIVO PARA DOBRADICA INF., PIVO PARA DOBRADICA SUP., FECHADURA CENTRAL EM ZAMC. CROMADO, CONTRA FECHADURA DE PRESSAO	Material	CJ	1,0000000	174,20	174,20
					MO sem LS =>	59,87	LS =>	0,00
					Valor do BDI =>	65,56		MO com LS =>
								334,49
					Quant. =>	1,0000000	Preço Total =>	334,49

16.2			COBERTURA					31.420,38
16.2.1	Código	Banco	Descrição	Tipo	Und	Quant.	Valor Unit	Total
Composição	9211	ORSE	Revisão em cobertura com telha cerâmica tipo canal, 1ª, com reposição de 50% do material - R1	Telhamento	m²	1,0000000	117,72	117,72
Composição Auxiliar	9	ORSE	Remoção de telhamento com telhas cerâmicas	Demolições / Remoções	m²	1,0000000	11,72	11,72
Composição Auxiliar	30	ORSE	Demolição de madeiramento em coberturas com telhas cerâmicas	Demolições / Remoções	m²	0,5000000	25,40	12,70
Composição Auxiliar	196	ORSE	Madeiramento em massaranduba/madeira de lei, acabamento serrado c/ ripão 5 x 3cm e ripa 4 x 1,5cm, exclusive peças principais	Madeiramento	m²	0,5000000	95,87	47,93
Composição Auxiliar	278	ORSE	Limpeza (Lavagem) de telhas	Telhamento	m²	0,9000000	3,47	3,12
Composição Auxiliar	10549	ORSE	Encargos Complementares - Servente	Provisórios	h	1,0000000	3,72	3,72
Composição Auxiliar	10551	ORSE	Encargos Complementares - Carpinteiro	Provisórios	h	0,5000000	3,62	1,81
Insumo	4711	ORSE	Telha cerâmica tipo colonial, simples, não resinada, comp=50cm, 26 un/m² (Itabaiana ou similar)	Material	un	13,0000000	0,85	11,05
Insumo	00001213	SINAPI	CARPINTEIRO DE FORMAS (HORISTA)	Mão de Obra	H	0,5000000	22,92	11,46
Insumo	00006111	SINAPI	SERVENTE DE OBRAS (HORISTA)	Mão de Obra	H	1,0000000	14,21	14,21
					MO sem LS =>	66,56	LS =>	0,00
					Valor do BDI =>	28,70		MO com LS =>
								146,42
					Quant. =>	141,6200000	Preço Total =>	20.736,00

16.2.2	Código	Banco	Descrição	Tipo	Und	Quant.	Valor Unit	Total
Composição	100435	SINAPI	RUFO EM FIBROCIMENTO PARA TELHA ONDULADA E = 6 MM, ABA DE 26 CM, INCLUSO TRANSPORTE VERTICAL, EXCETO CONTRARRUFO. AF_07/2019	COBE - COBERTURA	M	1,0000000	64,27	64,27
Composição Auxiliar	88316	SINAPI	SERVENTE COM ENCARGOS COMPLEMENTARES	SEDI - SERVIÇOS DIVERSOS	H	0,1800000	23,23	4,18
Composição Auxiliar	88323	SINAPI	TELHADISTA COM ENCARGOS COMPLEMENTARES	SEDI - SERVIÇOS DIVERSOS	H	0,0850000	31,59	2,68
Composição Auxiliar	93281	SINAPI	GUINCHO ELÉTRICO DE COLUNA, CAPACIDADE 400 KG, COM MOTO FREIO, MOTOR TRIFÁSICO DE 1,25 CV - CHP DIURNO. AF_03/2016	CHOR - CUSTOS HORÁRIOS DE MÁQUINAS E EQUIPAMENTOS	CHP	0,0132000	38,01	0,50
Composição Auxiliar	93282	SINAPI	GUINCHO ELÉTRICO DE COLUNA, CAPACIDADE 400 KG, COM MOTO FREIO, MOTOR TRIFÁSICO DE 1,25 CV - CHI DIURNO. AF_03/2016	CHOR - CUSTOS HORÁRIOS DE MÁQUINAS E EQUIPAMENTOS	CHI	0,0183000	36,84	0,67
Insumo	00007237	SINAPI	RUFO PARA TELHA ONDULADA DE FIBROCIMENTO, E = 6 MM, ABA "260" MM, COMPRIMENTO 1100 MM (SEM AMIANTO)	Material	UN	1,0000000	56,24	56,24
					MO sem LS =>	5,44	LS =>	0,00
					Valor do BDI =>	15,66		MO com LS =>
								79,93
					Quant. =>	18,9700000	Preço Total =>	1.516,27

16.2.3	Código	Banco	Descrição	Tipo	Und	Quant.	Valor Unit	Total
Composição	96111	SINAPI	FORRO EM RÉGUAS DE PVC, FRISADO, PARA AMBIENTES RESIDENCIAIS, INCLUSIVE ESTRUTURA UNIDIRECIONAL DE FIXAÇÃO. AF_08/2023_PS	REVE - REVESTIMENTO E TRATAMENTO DE SUPERFÍCIES	m²	1,0000000	69,77	69,77
Composição Auxiliar	88278	SINAPI	MONTADOR DE ESTRUTURA METÁLICA COM ENCARGOS COMPLEMENTARES	SEDI - SERVIÇOS DIVERSOS	H	0,6968000	34,52	24,05
Insumo	00036238	SINAPI	FORRO DE PVC, FRISADO, BRANCO, REGUA DE 20 CM, ESPESSURA DE 8 MM A 10 MM E COMPRIMENTO 6 M (SEM COLOCACAO)	Material	m²	1,0363000	22,98	23,81
Insumo	00039427	SINAPI	PERFIL CANALETA, FORMATO C, EM ACO ZINCADO, PARA ESTRUTURA FORRO DRYWALL, E = 0,5 MM, "46 X 18" (L X H), COMPRIMENTO 3 M	Material	M	2,2212000	5,96	13,23
Insumo	00039430	SINAPI	PENDURAL OU PRESILHA REGULADORA, EM ACO GALVANIZADO, COM CORPO, MOLA E REBITE, PARA PERFIL TIPO CANALETA DE ESTRUTURA EM FORROS DRYWALL	Material	UN	2,0446000	2,24	4,57

Insumo	00040547	SINAPI	PARAFUSO ZINCADO, AUTOBROCANTE, FLANGEADO, 4,2 MM X 19 MM	Material	CENTO	0,0204000	30,30	0,61	
Insumo	00040552	SINAPI	PARAFUSO, AUTOATARRAXANTE, CABECA CHATA, FENDA SIMPLES, EM ACO ZINCADO, 1/4" (6,35 MM) X 25 MM	Material	CENTO	0,0336000	51,94	1,74	
Insumo	00043131	SINAPI	ARAME GALVANIZADO 6 BWG, D = 5,16 MM (0,157 KG/M), OU 8 BWG, D = 4,19 MM (0,101 KG/M), OU 10 BWG, D = 3,40 MM (0,0713 KG/M)	Material	KG	0,0616000	28,69	1,76	
				MO sem LS =>	18,75	LS =>	0,00	MO com LS =>	18,75
				Valor do BDI =>	17,00			Valor com BDI =>	86,77
						Quant. =>	105,6600000	Preço Total =>	9.168,11

16.3			PISO						18.210,11
16.3.1	Código	Banco	Descrição	Tipo	Und	Quant.	Valor Unit	Total	
Composição	97633	SINAPI	DEMOLIÇÃO DE REVESTIMENTO CERÂMICO, DE FORMA MANUAL, SEM REAPROVEITAMENTO. AF_09/2023	SERP - SERVIÇOS PRELIMINARES	m²	1,0000000	25,36	25,36	
Composição Auxiliar	88256	SINAPI	AZULEJISTA OU LADRILHISTA COM ENCARGOS COMPLEMENTARES	SEDI - SERVIÇOS DIVERSOS	H	0,2301000	32,10	7,38	
Composição Auxiliar	88316	SINAPI	SERVENTE COM ENCARGOS COMPLEMENTARES	SEDI - SERVIÇOS DIVERSOS	H	0,7740000	23,23	17,98	
				MO sem LS =>	16,62	LS =>	0,00	MO com LS =>	16,62
				Valor do BDI =>	6,18			Valor com BDI =>	16,54
						Quant. =>	105,6600000	Preço Total =>	3.332,51

16.3.2	Código	Banco	Descrição	Tipo	Und	Quant.	Valor Unit	Total	
Composição	COMPOSIÇÃO-10	Próprio	Compactação manual com compactador a percussão (sapinho)	PAVI - PAVIMENTAÇÃO	M³	1,0000000	13,29	13,29	
Composição Auxiliar	88309	SINAPI	PEDREIRO COM ENCARGOS COMPLEMENTARES	SEDI - SERVIÇOS DIVERSOS	H	0,0090000	32,27	0,29	
Composição Auxiliar	88316	SINAPI	SERVENTE COM ENCARGOS COMPLEMENTARES	SEDI - SERVIÇOS DIVERSOS	H	0,0190000	23,23	0,44	
Composição Auxiliar	91534	SINAPI	COMPACTADOR DE SOLOS DE PERCUSSÃO (SOQUETE) COM MOTOR A GASOLINA 4 TEMPOS, POTÊNCIA 4 CV - CHI DIURNO. AF_08/2015	CHOR - CUSTOS HORÁRIOS DE MÁQUINAS E EQUIPAMENTOS	CHI	0,2540000	40,51	10,28	
Composição Auxiliar	95606	SINAPI	UMIDIFICAÇÃO DE MATERIAL PARA VALAS COM CAMINHÃO PIPA 10000L. AF_11/2016	MOVT - MOVIMENTO DE TERRA	m³	1,0000000	2,28	2,28	
				MO sem LS =>	8,94	LS =>	0,00	MO com LS =>	8,94
				Valor do BDI =>	3,24			Valor com BDI =>	16,53
						Quant. =>	11,0100000	Preço Total =>	161,99

16.3.3	Código	Banco	Descrição	Tipo	Und	Quant.	Valor Unit	Total	
Composição	102476	SINAPI	CONCRETO FCK = 25MPa, TRAÇO 1:2:2:5 (EM MASSA SECA DE CIMENTO/ AREIA MÉDIA/ SEIXO ROLADO) - PREPARO MECÂNICO COM BETONEIRA 400 L. AF_05/2021	FUES - FUNDAÇÕES E ESTRUTURAS	m³	1,0000000	707,81	707,81	
Composição Auxiliar	88316	SINAPI	SERVENTE COM ENCARGOS COMPLEMENTARES	SEDI - SERVIÇOS DIVERSOS	H	2,2483000	23,23	52,22	
Composição Auxiliar	88377	SINAPI	OPERADOR DE BETONEIRA ESTACIONÁRIA/MISTURADOR COM ENCARGOS COMPLEMENTARES	SEDI - SERVIÇOS DIVERSOS	H	1,4222000	39,73	56,50	
Composição Auxiliar	88830	SINAPI	BETONEIRA CAPACIDADE NOMINAL DE 400 L, CAPACIDADE DE MISTURA 280 L, MOTOR ELÉTRICO TRIFÁSICO POTÊNCIA DE 2 CV, SEM CARREGADOR - CHI DIURNO. AF_05/2023	CHOR - CUSTOS HORÁRIOS DE MÁQUINAS E EQUIPAMENTOS	CHP	0,7320000	2,06	1,50	
Composição Auxiliar	88831	SINAPI	BETONEIRA CAPACIDADE NOMINAL DE 400 L, CAPACIDADE DE MISTURA 280 L, MOTOR ELÉTRICO TRIFÁSICO POTÊNCIA DE 2 CV, SEM CARREGADOR - CHI DIURNO. AF_05/2023	CHOR - CUSTOS HORÁRIOS DE MÁQUINAS E EQUIPAMENTOS	CHI	0,6902000	0,38	0,26	
Insumo	00000370	SINAPI	AREIA MEDIA - POSTO JAZIDA/FORNECEDOR (RETIRADO NA JAZIDA, SEM TRANSPORTE)	Material	m³	0,7277000	110,00	80,04	
Insumo	00001379	SINAPI	CIMENTO PORTLAND COMPOSTO CP II-32	Material	KG	381,6832000	0,79	301,52	
Insumo	00004734	SINAPI	SEIXO ROLADO PARA APLICACAO EM CONCRETO (POSTO PEDREIRA/FORNECEDOR, SEM FRETE)	Material	m³	0,5890000	366,34	215,77	
				MO sem LS =>	78,39	LS =>	0,00	MO com LS =>	78,39
				Valor do BDI =>	172,56			Valor com BDI =>	880,37
						Quant. =>	7,0500000	Preço Total =>	6.206,60

16.3.4	Código	Banco	Descrição	Tipo	Und	Quant.	Valor Unit	Total	
Composição	94438	SINAPI	(COMPOSIÇÃO REPRESENTATIVA) DO SERVIÇO DE CONTRAPISO EM ARGAMASSA TRAÇO 1:4 (CIM E AREIA), EM BETONEIRA 400 L, ESPESSURA 3 CM ÁREAS SECAS E 3 CM ÁREAS MOLHADAS, PARA EDIFICAÇÃO HABITACIONAL UNIFAMILIAR (CASA) E EDIFICAÇÃO PÚBLICA PADRÃO. AF_11/2014	PISO - PISOS	m²	1,0000000	49,86	49,86	
Composição Auxiliar	87630	SINAPI	CONTRAPISO EM ARGAMASSA TRAÇO 1:4 (CIMENTO E AREIA), PREPARO MECÂNICO COM BETONEIRA 400 L, APLICADO EM ÁREAS SECAS SOBRE LAJE, ADERIDO, ACABAMENTO NÃO REFORÇADO, ESPESSURA 3CM. AF_07/2021	PISO - PISOS	m²	0,6381000	45,23	28,86	
Composição Auxiliar	87745	SINAPI	CONTRAPISO EM ARGAMASSA TRAÇO 1:4 (CIMENTO E AREIA), PREPARO MECÂNICO COM BETONEIRA 400 L, APLICADO EM ÁREAS MOLHADAS SOBRE LAJE, ADERIDO, ACABAMENTO NÃO REFORÇADO, ESPESSURA 3CM. AF_07/2021	PISO - PISOS	m²	0,1996000	59,08	11,79	
Composição Auxiliar	87755	SINAPI	CONTRAPISO EM ARGAMASSA TRAÇO 1:4 (CIMENTO E AREIA), PREPARO MECÂNICO COM BETONEIRA 400 L, APLICADO EM ÁREAS MOLHADAS SOBRE IMPERMEABILIZAÇÃO, ACABAMENTO NÃO REFORÇADO, ESPESSURA 3CM. AF_07/2021	PISO - PISOS	m²	0,1623000	56,78	9,21	
				MO sem LS =>	17,87	LS =>	0,00	MO com LS =>	17,87
				Valor do BDI =>	12,15			Valor com BDI =>	62,01
						Quant. =>	3,6000000	Preço Total =>	223,23

16.3.5	Código	Banco	Descrição	Tipo	Und	Quant.	Valor Unit	Total	
Composição	10169	ORSE	Piso alta resistência 12 mm, cor cinza, com juntas plásticas, polimento até o esmeril 400 e enceramento, exclusive argamassa de regularização, aplicado	Pisos : Cimentados, em Concreto Simples, tipo Tech-Stone e de Alta Resistência	m²	1,0000000	62,90	62,90	
Insumo	1754	ORSE	Piso alta resistencia, comum, cor cinza, e=12mm, aplicado com juntas, polido até o esmeril 400 e encerado	Serviços	m²	1,0000000	55,00	55,00	
Insumo	00001379/SINAPI	ORSE	Cimento portland composto cp ii-32	Material	kg	10,0000000	0,79	7,90	
				MO sem LS =>	0,00	LS =>	0,00	MO com LS =>	0,00
				Valor do BDI =>	15,33			Valor com BDI =>	78,23
						Quant. =>	105,6600000	Preço Total =>	8.265,78

16.4			ALVENARIA						417,25
16.4.1	Código	Banco	Descrição	Tipo	Und	Quant.	Valor Unit	Total	
Composição	200102	AGETOP CIVIL	COSTURA DE TRINCA EM ALVENARIA DE TIJOLO	2001	m	1,0000000	13,42	13,42	
Insumo	2438	AGETOP CIVIL	AÇO CA-50 - 8,0 MM (5/16")	Material	Kg	0,3900000	6,89	2,68	
Insumo	1215	AGETOP CIVIL	CIMENTO PORTLAND CPII-32	Material	Kg	0,7100000	0,65	0,46	
Insumo	0104	AGETOP CIVIL	AREIA MÉDIA	Material	m³	0,0015000	165,23	0,24	

Insumo	0004	AGETOP CIVIL	PEDREIRO	Mão de Obra	H	0,2500000	22,30	5,57
Insumo	0005	AGETOP CIVIL	SERVENTE	Mão de Obra	H	0,3300000	13,56	4,47
						MO sem LS => 10,04	LS => 0,00	MO com LS => 10,04
						Valor do BDI => 3,27	Valor com BDI =>	16,69
						Quant. =>	25,0000000	Preço Total => 417,25

16.5			ELETRICA					3.614,72
16.5.1			INTERRUPTORES					1.234,16
16.5.1.1	Código	Banco	Descrição	Tipo	Und	Quant.	Valor Unit	Total
Composição	631	ORSE	Revisão de ponto de interruptor com reposição do interruptor	Revisões e Reposições	pt	1,0000000	14,54	14,54
Composição Auxiliar	10552	ORSE	Encargos Complementares - Eletricista	Provisórios	h	0,5000000	3,58	1,79
Insumo	1117	ORSE	Interruptor embutir 01 seção simples com placa	Material	un	1,0000000	3,40	3,40
Insumo	00002436/SINAPI	ORSE	Eletricista (horista)	Mão de Obra	h	0,5000000	18,21	9,10
Insumo	00020111/SINAPI	ORSE	Fita isolante adesiva antichama, uso ate 750 v, em rolo de 19 mm x 20 m	Material	un	0,0250000	10,10	0,25
						MO sem LS => 9,10	LS => 0,00	MO com LS => 9,10
						Valor do BDI => 3,54	Valor com BDI =>	18,08
						Quant. =>	8,0000000	Preço Total => 144,64

16.5.1.2	Código	Banco	Descrição	Tipo	Und	Quant.	Valor Unit	Total
Composição	624	ORSE	Revisão de ponto de luz tipo 1, em teto ou parede	Revisões e Reposições	pt	1,0000000	27,50	27,50
Composição Auxiliar	10549	ORSE	Encargos Complementares - Servente	Provisórios	h	0,4900000	3,72	1,82
Composição Auxiliar	10552	ORSE	Encargos Complementares - Eletricista	Provisórios	h	0,5400000	3,58	1,93
Insumo	10394	ORSE	Bucha em liga zamak para eletroduto 16mm, d=1/2"	Material	un	0,2000000	0,35	0,07
Insumo	00002436/SINAPI	ORSE	Eletricista (horista)	Mão de Obra	h	0,5400000	18,21	9,83
Insumo	00002557/SINAPI	ORSE	Caixa de luz "4 x 4" em aço esmaltada	Material	un	0,1000000	3,11	0,31
Insumo	00002673/SINAPI	ORSE	Eletroduto de pvc rígido roscavel de 1/2", sem luva	Material	m	0,4500000	3,53	1,58
Insumo	00006111/SINAPI	ORSE	Servente de obras (horista)	Mão de Obra	h	0,4900000	13,65	6,68
Insumo	00011891/SINAPI	ORSE	Cordao de cobre, flexivel, torcido, classe 4 ou 5, isolacaoem pvc/d, 300 v, 2condutores de 2,5 mm2	Material	m	1,1000000	4,62	5,08
Insumo	00020111/SINAPI	ORSE	Fita isolante adesiva antichama, uso ate 750 v, em rolo de 19 mm x 20 m	Material	un	0,0150000	10,10	0,15
Insumo	00043132/SINAPI	ORSE	Arame recozido 16 bwg, d = 1,65 mm (0,016 kg/m) ou 18 bwg, d = 1,25 mm (0,01 kg/m)	Material	kg	0,0020000	26,90	0,05
						MO sem LS => 16,51	LS => 0,00	MO com LS => 16,51
						Valor do BDI => 6,70	Valor com BDI =>	34,20
						Quant. =>	8,0000000	Preço Total => 273,60

16.5.1.3	Código	Banco	Descrição	Tipo	Und	Quant.	Valor Unit	Total
Composição	97601	SINAPI	REFLETOR EM ALUMÍNIO, DE SUPORTE E ALÇA, COM LÂMPADA VAPOR DE MERCÚRIO DE 250 W, COM REATOR ALTO FATOR DE POTÊNCIA - FORNECIMENTO E INSTALAÇÃO. AF_02/2020	INEL - INSTALAÇÃO ELÉTRICA/ELETRIFICAÇÃO E ILUMINAÇÃO EXTERNA	UN	1,0000000	328,00	328,00
Composição Auxiliar	88247	SINAPI	AUXILIAR DE ELETRICISTA COM ENCARGOS COMPLEMENTARES	SEDI - SERVIÇOS DIVERSOS	H	0,1735000	24,39	4,23
Composição Auxiliar	88264	SINAPI	ELETRICISTA COM ENCARGOS COMPLEMENTARES	SEDI - SERVIÇOS DIVERSOS	H	0,4165000	32,69	13,61
Insumo	00003749	SINAPI	LAMPADA VAPOR MERCURIO 250 W (BASE E40)	Material	UN	1,0000000	27,00	27,00
Insumo	00013390	SINAPI	REFLETOR REDONDO EM ALUMINIO ANODIZADO PARA LAMPADA VAPOR DE MERCURIO/SODIO, CORPO EM ALUMINIO COM PINTURA EPOXI, PARA LAMPADA E-27 DE 300 W, COM SUPORTE REDONDO E ALÇA REGULAVEL PARA FIXACAO.	Material	UN	1,0000000	123,16	123,16
Insumo	00039374	SINAPI	REATOR INTERNO/INTEGRADO PARA LAMPADA VAPOR METALICO 400 W, ALTO FATOR DE POTENCIA	Material	UN	1,0000000	160,00	160,00
						MO sem LS => 12,65	LS => 0,00	MO com LS => 12,65
						Valor do BDI => 79,96	Valor com BDI =>	24,88
						Quant. =>	2,0000000	Preço Total => 815,92

16.5.2			TOMADAS					2.380,56
16.5.2.1	Código	Banco	Descrição	Tipo	Und	Quant.	Valor Unit	Total
Composição	627	ORSE	Revisão de ponto de tomada simples com reposição da tomada	Revisões e Reposições	pt	1,0000000	20,01	20,01
Composição Auxiliar	10552	ORSE	Encargos Complementares - Eletricista	Provisórios	h	0,5000000	3,58	1,79
Insumo	9096	ORSE	Tomada 2p + t, ABNT, de embutir, 10 A, com placa em pvc	Material	un	1,0000000	8,87	8,87
Insumo	00002436/SINAPI	ORSE	Eletricista (horista)	Mão de Obra	h	0,5000000	18,21	9,10
Insumo	00020111/SINAPI	ORSE	Fita isolante adesiva antichama, uso ate 750 v, em rolo de 19 mm x 20 m	Material	un	0,0250000	10,10	0,25
						MO sem LS => 9,10	LS => 0,00	MO com LS => 9,10
						Valor do BDI => 4,87	Valor com BDI =>	24,88
						Quant. =>	20,0000000	Preço Total => 497,60

16.5.2.2	Código	Banco	Descrição	Tipo	Und	Quant.	Valor Unit	Total
Composição	104476	SINAPI	COMPOSIÇÃO PARAMÉTRICA DE PONTO ELÉTRICO DE TOMADA DE USO ESPECÍFICO 2P+T (20A/250V) EM EDIFÍCIO RESIDENCIAL COM ELETRODUTO EMBUTIDO EM RASGOS NAS PAREDES, INCLUSIVE TOMADA, ELETRODUTO, CABO, RASGO, QUEBRA E CHUMBAMENTO (EXCETO CHUVEIRO). AF_11/2022	INEL - INSTALAÇÃO ELÉTRICA/ELETRIFICAÇÃO E ILUMINAÇÃO EXTERNA	UN	1,0000000	189,24	189,24
Composição Auxiliar	90447	SINAPI	RASGO LINEAR MANUAL EM ALVENARIA, PARA ELETRODUTOS, DIÂMETROS MENORES OU IGUAIS A 40 MM. AF_09/2023	INHI - INSTALAÇÕES HIDROS SANITÁRIAS	M	1,9357000	9,27	17,94
Composição Auxiliar	90456	SINAPI	QUEBRA EM ALVENARIA PARA INSTALAÇÃO DE CAIXA DE TOMADA (4X4 OU 4X2). AF_09/2023	INHI - INSTALAÇÕES HIDROS SANITÁRIAS	UN	1,0000000	6,14	6,14
Composição Auxiliar	90466	SINAPI	CHUMBAMENTO LINEAR EM ALVENARIA PARA RAMAIS/DISTRIBUIÇÃO DE INSTALAÇÕES HIDRÁULICAS COM DIÂMETROS MENORES OU IGUAIS A 40 MM. AF_09/2023	INHI - INSTALAÇÕES HIDROS SANITÁRIAS	M	1,9357000	16,98	32,86
Composição Auxiliar	91845	SINAPI	ELETRODUTO FLEXÍVEL CORRUGADO REFORÇADO, PVC, DN 25 MM (3/4"), PARA CIRCUITOS TERMINAIS, INSTALADO EM LAJE - FORNECIMENTO E INSTALAÇÃO. AF_03/2023	INEL - INSTALAÇÃO ELÉTRICA/ELETRIFICAÇÃO E ILUMINAÇÃO EXTERNA	M	1,3800000	8,07	11,13
Composição Auxiliar	91855	SINAPI	ELETRODUTO FLEXÍVEL CORRUGADO REFORÇADO, PVC, DN 25 MM (3/4"), PARA CIRCUITOS TERMINAIS, INSTALADO EM PAREDE - FORNECIMENTO E INSTALAÇÃO. AF_03/2023	INEL - INSTALAÇÃO ELÉTRICA/ELETRIFICAÇÃO E ILUMINAÇÃO EXTERNA	M	1,9357000	11,32	21,91
Composição Auxiliar	91926	SINAPI	CABO DE COBRE FLEXÍVEL ISOLADO, 2,5 MM², ANTI-CHAMA 450/750 V, PARA CIRCUITOS TERMINAIS - FORNECIMENTO E INSTALAÇÃO. AF_03/2023	INEL - INSTALAÇÃO ELÉTRICA/ELETRIFICAÇÃO E ILUMINAÇÃO EXTERNA	M	10,6357000	4,09	43,50

Composição Auxiliar	91940	SINAPI	CAIXA RETANGULAR 4" X 2" MÉDIA (1,30 M DO PISO), PVC, INSTALADA EM PAREDE - FORNECIMENTO E INSTALAÇÃO. AF_03/2023	INEL - INSTALAÇÃO ELÉTRICA/ELETRIFICAÇÃO E ILUMINAÇÃO EXTERNA	UN	1,0000000	19,40	19,40	
Composição Auxiliar	91997	SINAPI	TOMADA MÉDIA DE EMBUTIR (1 MÓDULO), 2P+T 20 A, INCLUINDO SUPORTE E PLACA - FORNECIMENTO E INSTALAÇÃO. AF_03/2023	INEL - INSTALAÇÃO ELÉTRICA/ELETRIFICAÇÃO E ILUMINAÇÃO EXTERNA	UN	1,0000000	36,36	36,36	
				MO sem LS =>	92,72	LS =>	0,00	MO com LS =>	92,72
				Valor do BDI =>	46,13			Valor com BDI =>	235,37
				Quant. =>		8,0000000		Preço Total =>	1.882,96

16.6			Hidráulica						567,42
16.6.1	Código	Banco	Descrição	Tipo	Und	Quant.	Valor Unit	Total	
Composição	1680	ORSE	Revisão de ponto de esgoto tipo 1	Tubos e Conexões de PVC Rígido	un	1,0000000	36,30	36,30	
Composição Auxiliar	10549	ORSE	Encargos Complementares - Servente	Solitável para Esgoto Provisórios	h	0,3150000	3,72	1,17	
Composição Auxiliar	10554	ORSE	Encargos Complementares - Encanador	Provisórios	h	0,3460000	3,65	1,26	
Insumo	138	ORSE	Adesivo pvc em frasco de 850 gramas	Material	kg	0,2500000	70,87	17,71	
Insumo	00001966/SINAPI	ORSE	Curva pvc curta 90 graus, dn 100 mm, para esgoto predial	Material	un	0,1000000	19,13	1,91	
Insumo	00002696/SINAPI	ORSE	Encanador ou bombeiro hidraulico (horista)	Mão de Obra	h	0,3460000	18,21	6,30	
Insumo	00006111/SINAPI	ORSE	Servente de obras (horista)	Mão de Obra	h	0,3150000	13,65	4,29	
Insumo	00009836/SINAPI	ORSE	Tubo pvc serie normal, dn 100 mm, para esgoto predial (nbr 5688)	Material	m	0,3000000	12,23	3,66	
				MO sem LS =>	10,59	LS =>	0,00	MO com LS =>	10,59
				Valor do BDI =>	8,84			Valor com BDI =>	45,14
						Quant. =>	4,0000000	Preço Total =>	180,56

16.6.2	Código Banco		Descrição	Tipo	Und	Quant.	Valor Unit	Total	
Composição	86906	SINAPI	TORNEIRA CROMADA DE MESA, 1/2"OU 3/4"; PARA LAVATÓRIO, PADRÃO POPULAR - FORNECIMENTO E INSTALAÇÃO. AF_01/2020	INHII - INSTALAÇÕES HIDROS SANITÁRIAS	UN	1,0000000	78,65	78,65	
Composição Auxiliar	88267	SINAPI	ENCANADOR OU BOMBEIRO HIDRÁULICO COM ENCARGOS COMPLEMENTARES	SEDI - SERVIÇOS DIVERSOS	H	0,0960000	31,50	3,02	
Composição Auxiliar	88316	SINAPI	SERVENTE COM ENCARGOS COMPLEMENTARES	SEDI - SERVIÇOS DIVERSOS	H	0,0303000	23,23	0,70	
Insumo	00003146	SINAPI	FITA VEDA ROSCA EM ROLOS DE 18 MM X 10 M (L X C)	Material	UN	0,0210000	3,18	0,06	
Insumo	00013415	SINAPI	TORNEIRA DE MESA/BANCADA, PARA LAVATORIO, FIXA, METALICA CROMADA, PADRAO POPULAR, 1/2 " OU 3/4 " (REF 1193)	Material	UN	1,0000000	74,87	74,87	
				MO sem LS =>	2,68	LS =>	0,00	MO com LS =>	2,68
				Valor do BDI =>	19,17			Valor com BDI =>	97,82
					Quant. =>	3,0000000		Preço Total =>	293,46

16.6.3	Código Banco		Descrição	Tipo	Und	Quant.	Valor Unit	Total	
Composição	100849	SINAPI	ASSENTO SANITÁRIO CONVENCIONAL - FORNECIMENTO E INSTALACAO. AF_01/2020	INH - INSTALAÇÕES HIDROS SANITARIAS	UN	1,0000000	37,55	37,55	
Composição Auxiliar	88267	SINAPI	ENCANADOR OU BOMBEIRO HIDRÁULICO COM ENCARGOS COMPLEMENTARES	SEDI - SERVIÇOS DIVERSOS	H	0,1536000	31,50	4,83	
Composição Auxiliar	88316	SINAPI	SERVENTE COM ENCARGOS COMPLEMENTARES	SEDI - SERVIÇOS DIVERSOS	H	0,0484000	23,23	1,12	
Insumo	00000377	SINAPI	ASSENTO SANITARIO DE PLASTICO, TIPO CONVENCIONAL	Material	UN	1,0000000	31,60	31,60	
				MO sem LS =>	4,29	LS =>	0,00	MO com LS =>	4,29
				Valor do BDI =>	9,15			Valor com BDI =>	46,70
						Quant. =>	2,0000000	Preço Total =>	93,40

16.7			PINTURA					30.491,21	
16.7.1	Código	Banco	Descrição	Tipo	Und	Quant.	Valor Unit	Total	
Composição	88497	SINAPI	EMASSAMENTO COM MASSA LÁTEX, APLICAÇÃO EM PAREDE, DUAS DEMÃOS, LIXAMENTO MANUAL. AF_04/2023	PINT - PINTURAS	m²	1,0000000	19,22	19,22	
Composição Auxiliar	88310	SINAPI	PINTOR COM ENCARGOS COMPLEMENTARES	SEDI - SERVIÇOS DIVERSOS	H	0,3610000	33,74	12,18	
Composição Auxiliar	88316	SINAPI	SERVENTE COM ENCARGOS COMPLEMENTARES	SEDI - SERVIÇOS DIVERSOS	H	0,1203000	23,23	2,79	
Insumo	00003767	SINAPI	LIXA EM FOLHA PARA PAREDE OU MADEIRA, NUMERO 120, COR VERMELHA	Material	UN	0,0802000	1,05	0,08	
Insumo	00043626	SINAPI	MASSA CORRIDA PARA SUPERFICIES DE AMBIENTES INTERNOS	Material	KG	1,3389000	3,12	4,17	
				MO sem LS =>	10,16	LS =>	0,00	MO com LS =>	10,16
				Valor do BDI =>	4,68			Valor com BDI =>	23,90
					Quant. =>	642,6800000		Preço Total =>	15.360,05

16.7.2	Código	Banco	Descrição	Tipo	Und	Quant.	Valor Unit	Total	
Composição	88485	SINAPI	FUNDO SELADOR ACRÍLICO, APLICAÇÃO MANUAL EM PAREDE, UMA DEMÃO, AF_04/2023	PINT - PINTURAS	m²	1,0000000	4,23	4,23	
Composição Auxiliar	88310	SINAPI	PINTOR COM ENCARGOS COMPLEMENTARES	SEDI - SERVIÇOS DIVERSOS	H	0,0666000	33,74	2,24	
Composição Auxiliar	88316	SINAPI	SERVENTE COM ENCARGOS COMPLEMENTARES	SEDI - SERVIÇOS DIVERSOS	H	0,0222000	23,23	0,51	
Insumo	00006085	SINAPI	SELADOR ACRILICO OPACO PREMIUM INTERIOR/EXTERIOR	Material	L	0,1666000	8,89	1,48	
				MO sem LS =>	1,87	LS =>	0,00	MO com LS =>	1,87
				Valor do BDI =>	1,03			Valor com BDI =>	5,26
						Quant. =>	642,6800000	Preço Total =>	3.380,49

16.7.3	Código	Banco	Descrição	Tipo	Und	Quant.	Valor Unit	Total	
Composição	88489	SINAPI	PINTURA LÁTEX ACRÍLICA PREMIUM, APLICAÇÃO MANUAL EM PAREDES, DUAS DEMÃOS. AF_04/2023	PINT - PINTURAS	m²	1,0000000	13,53	13,53	
Composição Auxiliar	88310	SINAPI	PINTOR COM ENCARGOS COMPLEMENTARES	SEDI - SERVIÇOS DIVERSOS	H	0,1631000	33,74	5,50	
Composição Auxiliar	88316	SINAPI	SERVENTE COM ENCARGOS COMPLEMENTARES	SEDI - SERVIÇOS DIVERSOS	H	0,0544000	23,23	1,26	
Insumo	00007356	SINAPI	TINTA LATEX ACRILICA PREMIUM, COR BRANCO FOSCO	Material	L	0,2285000	29,67	6,77	
				MO sem LS =>	4,59	LS =>	0,00	MO com LS =>	4,59
				Valor do BDI =>	3,29			Valor com BDI =>	16,82
						Quant. =>	642,6800000	Preço Total =>	10.809,87

16.7.4	Código	Banco	Descrição	Tipo	Und	Quant.	Valor Unit	Total
Composição	73739/001	SINAPI	PINTURA ESMALTE ACETINADO EM MADEIRA, DUAS DEMAOS	PINT - PINTURAS	m²	1,0000000	25,73	25,73
Composição Auxiliar	88310	SINAPI	PINTOR COM ENCARGOS COMPLEMENTARES	SEDI - SERVIÇOS DIVERSOS	H	0,4000000	33,74	13,49
Composição Auxiliar	88316	SINAPI	SERVENTE COM ENCARGOS COMPLEMENTARES	SEDI - SERVIÇOS DIVERSOS	H	0,2000000	23,23	4,64
Insumo	00003767	SINAPI	LIXA EM FOLHA PARA PAREDE OU MADEIRA, NUMERO 120, COR VERMELHA	Material	UN	0,4000000	1,05	0,42

Insumo	00005318	SINAPI	DILUENTE AGUARRAS	Material	L	0,0400000	19,00	0,76	
Insumo	00007311	SINAPI	TINTA ESMALTE SINTETICO PREMIUM ACETINADO	Material	L	0,1600000	40,14	6,42	
				MO sem LS =>	12,23	LS =>	0,00	MO com LS =>	12,23
				Valor do BDI =>	6,27			Valor com BDI =>	32,00
						Quant. =>	29,4000000	Preço Total =>	940,80

16.8			Limpeza Geral						1.764,00
16.8.1	Código	Banco	Descrição	Tipo	Und	Quant.	Valor Unit	Total	
Composição	2450	ORSE	Limpeza geral	Limpeza	m²	1,0000000	2,37	2,37	
Composição Auxiliar	10549	ORSE	Encargos Complementares - Servente	Provisórios	h	0,1000000	3,72	0,37	
Insumo	1997	ORSE	Sabão em pó	Material	kg	0,0050000	10,37	0,05	
Insumo	2414	ORSE	Vassoura piaçava	Material	un	0,0500000	11,80	0,59	
Insumo	00006111/SINAPI	ORSE	Servente de obras (horista)	Mão de Obra	h	0,1000000	13,65	1,36	
				MO sem LS =>	1,36	LS =>	0,00	MO com LS =>	1,36
				Valor do BDI =>	0,57			Valor com BDI =>	2,94
						Quant. =>	600,0000000	Preço Total =>	1.764,00

17			PSF Rocinha						39.497,80
17.1			ESQUADRIAS						334,49
17.1.1	Código	Banco	Descrição	Tipo	Und	Quant.	Valor Unit	Total	
Composição	102189	SINAPI	JOGO DE FERRAGENS CROMADAS PARA PORTA DE VIDRO TEMPERADO, UMA FOLHA COMPOSTO DE DOBRADICAS SUPERIOR E INFERIOR, TRINCO, FECHADURA, CONTRA FECHADURA COM CAPUCHINHO SEM MOLA E PUXADOR. AF. 01/2021	ESQV - ESQUADRIAS/FERRAGENS/VIDROS	UN	1,0000000	268,93	268,93	
Composição Auxiliar	88316	SINAPI	SERVENTE COM ENCARGOS COMPLEMENTARES	SEDI - SERVIÇOS DIVERSOS	H	1,9940000	23,23	46,32	
Composição Auxiliar	88325	SINAPI	VIDRACEIRO COM ENCARGOS COMPLEMENTARES	SEDI - SERVIÇOS DIVERSOS	H	1,9950000	24,27	48,41	
Insumo	00003104	SINAPI	CONJ. DE FERRAGENS PARA PORTA DE VIDRO TEMPERADO, EM ZAMAC CROMADO, CONTEMPLANDO DOBRADICA INF., DOBRADICA SUP., PIVO PARA DOBRADICA INF., PIVO PARA DOBRADICA SUP., FECHADURA CENTRAL EM ZAMC. CROMADO, CONTRA FECHADURA DE PRESSAO	Material	CJ	1,0000000	174,20	174,20	
				MO sem LS =>	59,87	LS =>	0,00	MO com LS =>	59,87
				Valor do BDI =>	65,56			Valor com BDI =>	334,49
						Quant. =>	1,0000000	Preço Total =>	334,49

17.2			COBERTURA					5.993,55	
17.2.1	Código	Banco	Descrição	Tipo	Und	Quant.	Valor Unit	Total	
Composição	265	ORSE	Revisão em cobertura com telha de fibrocimento ondulada 6mm	Telhamento	m²	1,0000000	18,87	18,87	
Composição Auxiliar	10549	ORSE	Encargos Complementares - Servente	Provisórios	h	0,1260000	3,72	0,46	
Composição Auxiliar	10551	ORSE	Encargos Complementares - Carpinteiro	Provisórios	h	0,1260000	3,62	0,45	
Insumo	1569	ORSE	Madeira mista serrada (barrote) 6 x 6cm - 0,0036 m3/m (angelim, louro)	Material	m	0,6750000	6,75	4,55	
Insumo	00001213	SINAPI	CARPINTEIRO DE FORMAS (HORISTA)	Mão de Obra	H	0,1260000	22,92	2,88	
Insumo	00004310	SINAPI	FIXADOR DE ABA AUTOTRAVANTE PARA TELHA DE FIBROCIMENTO, TIPO CANALETE 90 OU KALHETAO	Material	UN	0,4500000	3,26	1,46	
Insumo	00005067	SINAPI	PREGO DE ACO POLIDO COM CABECA 16 X 24 (2 1/4 X 12)	Material	KG	0,0020000	18,93	0,03	
Insumo	00006111	SINAPI	SERVENTE DE OBRAS (HORISTA)	Mão de Obra	H	0,1260000	14,21	1,79	
Insumo	00007194	SINAPI	TELHA DE FIBROCIMENTO ONDULADA E = 6 MM, DE 2,44 X 1,10 M (SEM AMIANTO)	Material	m²	0,2570000	28,24	7,25	
				MO sem LS =>	4,67	LS =>	0,00	MO com LS =>	4,67
				Valor do BDI =>	4,60			Valor com BDI =>	23,47
					Quant. =>	42,1000000	Preço Total =>		988,08

17.2.2	Código	Banco	Descrição	Tipo	Und	Quant.	Valor Unit	Total	
Composição	94231	SINAPI	RUFO EM CHAPA DE AÇO GALVANIZADO NÚMERO 24, CORTE DE 25 CM, INCLUSO TRANSPORTE VERTICAL. AF. 07/2019	COBE - COBERTURA	M	1,0000000	50,00	50,00	
Composição Auxiliar	88316	SINAPI	SERVENTE COM ENCARGOS COMPLEMENTARES	SEDI - SERVIÇOS DIVERSOS	H	0,2070000	23,23	4,80	
Composição Auxiliar	88323	SINAPI	TELHADISTA COM ENCARGOS COMPLEMENTARES	SEDI - SERVIÇOS DIVERSOS	H	0,1120000	31,59	3,53	
Composição Auxiliar	93281	SINAPI	GUINCHO ELÉTRICO DE COLUNA, CAPACIDADE 400 KG, COM MOTO FREIO, MOTOR TRIFÁSICO DE 1,25 CV - CHP DIURNO. AF. 03/2016	CHOR - CUSTOS HORÁRIOS DE MÁQUINAS E EQUIPAMENTOS	CHP	0,0132000	38,01	0,50	
Composição Auxiliar	93282	SINAPI	GUINCHO ELÉTRICO DE COLUNA, CAPACIDADE 400 KG, COM MOTO FREIO, MOTOR TRIFÁSICO DE 1,25 CV - CHI DIURNO. AF. 03/2016	CHOR - CUSTOS HORÁRIOS DE MÁQUINAS E EQUIPAMENTOS	CHI	0,0183000	36,84	0,67	
Insumo	00000142	SINAPI	SELANTE ELASTICO MONOCOMPONENTE A BASE DE POLIURETANO (PU) PARA JUNTAS DIVERSAS	Material	310ML	0,1980000	32,18	6,37	
Insumo	00005061	SINAPI	PREGO DE AÇO POLIDO COM CABECA 18 X 27 (2 1/2 X 10)	Material	KG	0,0060000	17,46	0,10	
Insumo	00005104	SINAPI	REBITE DE REPUXO EM ALUMÍNIO VAZADO, DIÂMETRO 3,2 X 8 MM DE COMPRIMENTO (1KG = 1025 UNIDADES)	Material	KG	0,0012000	100,92	0,12	
Insumo	00013388	SINAPI	SOLDA EM BARRA DE ESTANHO-CHUMBO 50/50	Material	KG	0,0450000	163,80	7,37	
Insumo	00040873	SINAPI	RUFO INTERNO/EXTERNO DE CHAPA DE AÇO GALVANIZADA NUM 24, CORTE 25 CM	Material	M	1,0500000	25,28	26,54	
				MO sem LS =>	6,46	LS =>	0,00	MO com LS =>	6,46
				Valor do BDI =>	12,19			Valor com BDI =>	62,19
						Quant. =>	19,7300000	Preço Total =>	1.227,00

17.2.3	Código	Banco	Descrição	Tipo	Und	Quant.	Valor Unit	Total
Composição	96116	SINAPI	FORRO EM RÉGUAS DE PVC, FRISADO, PARA AMBIENTES COMERCIAIS, INCLUSIVE ESTRUTURA BIDIRECIONAL DE FIXAÇÃO. AF. 08/2023_PS	REVE - REVESTIMENTO E TRATAMENTO DE SUPERFÍCIES	m²	1,0000000	72,16	72,16
Composição Auxiliar	88278	SINAPI	MONTADOR DE ESTRUTURA METÁLICA COM ENCARGOS COMPLEMENTARES	SEDI - SERVIÇOS DIVERSOS	H	0,6000000	34,52	20,71
Insumo	00036238	SINAPI	FORRO DE PVC, FRISADO, BRANCO, REGUA DE 20 CM, ESPESSURA DE 8 MM A 10 MM E COMPRIMENTO 6 M (SEM COLOCACAO)	Material	m²	1,0363000	22,98	23,81
Insumo	00039427	SINAPI	PERFIL CANALETA, FORMATO C, EM AÇO ZINCADO, PARA ESTRUTURA FORRO DRYWALL, E = 0,5 MM, *46 X 18* (L X H), COMPRIMENTO 3 M	Material	M	3,5470000	5,96	21,14
Insumo	00039430	SINAPI	PENDURAL OU PRESILHA REGULADORA, EM AÇO GALVANIZADO, COM CORPO, MOLA E REBITE, PARA PERFIL TIPO CANALETA DE ESTRUTURA EM FORROS DRYWALL	Material	UN	1,2267000	2,24	2,74
Insumo	00039443	SINAPI	PARAFUSO DRY WALL, EM AÇO ZINCADO, CABECA LENTILHA E PONTA BROCA (LB), LARGURA 4,2 MM, COMPRIMENTO 13 MM	Material	UN	2,2134000	0,27	0,59

Insumo	00040547	SINAPI	PARAFUSO ZINCADO, AUTOBROCANTE, FLANGEADO, 4,2 MM X 19 MM	Material	CENTO	0,0123000	30,30	0,37	
Insumo	00040552	SINAPI	PARAFUSO, AUTOATARRAXANTE, CABECA CHATA, FENDA SIMPLES, EM ACO ZINCADO, 1/4" (6,35 MM) X 25 MM	Material	CENTO	0,0336000	51,94	1,74	
Insumo	00043131	SINAPI	ARAME GALVANIZADO 6 BWG, D = 5,16 MM (0,157 KG/M), OU 8 BWG, D = 4,19 MM (0,101 KG/M), OU 10 BWG, D = 3,40 MM (0,0713 KG/M)	Material	KG	0,0370000	28,69	1,06	
				MO sem LS =>	16,14	LS =>	0,00	MO com LS =>	16,14
				Valor do BDI =>	17,59			Valor com BDI =>	89,75
					Quant. =>	42,1000000		Preço Total =>	3.778,47

17.3			PISO						8.646,01
17.3.1	Código	Banco	Descrição	Tipo	Und	Quant.	Valor Unit	Total	
Composição	97633	SINAPI	DEMOLIÇÃO DE REVESTIMENTO CERÂMICO, DE FORMA MANUAL, SEM REAPROVEITAMENTO. AF_09/2023	SERP - SERVIÇOS PRELIMINARES	m²	1,0000000	25,36	25,36	
Composição Auxiliar	88256	SINAPI	AZULEJISTA OU LADRILHISTA COM ENCARGOS COMPLEMENTARES	SEDI - SERVIÇOS DIVERSOS	H	0,2301000	32,10	7,38	
Composição Auxiliar	88316	SINAPI	SERVENTE COM ENCARGOS COMPLEMENTARES	SEDI - SERVIÇOS DIVERSOS	H	0,7740000	23,23	17,98	
				MO sem LS =>	16,62	LS =>	0,00	MO com LS =>	16,62
				Valor do BDI =>	6,18			Valor com BDI =>	31,54
				Quant. =>		39,7000000		Preço Total =>	1.252,13

17.3.2	Código	Banco	Descrição	Tipo	Und	Quant.	Valor Unit	Total	
Composição	COMPOSIÇÃO-10	Próprio	Compactação manual com compactador a percussão (sapinho)	PAVI - PAVIMENTAÇÃO	M³	1,0000000	13,29	13,29	
Composição Auxiliar	88309	SINAPI	PEDREIRO COM ENCARGOS COMPLEMENTARES	SEDI - SERVIÇOS DIVERSOS	H	0,0090000	32,27	0,29	
Composição Auxiliar	88316	SINAPI	SERVENTE COM ENCARGOS COMPLEMENTARES	SEDI - SERVIÇOS DIVERSOS	H	0,0190000	23,23	0,44	
Composição Auxiliar	91534	SINAPI	COMPACTADOR DE SOLOS DE PERCUSSÃO (SOQUETE) COM MOTOR A GASOLINA 4 TEMPOS, POTÊNCIA 4 CV - CHI DIURNO. AF_08/2015	CHOR - CUSTOS HORÁRIOS DE MÁQUINAS E EQUIPAMENTOS	CHI	0,2540000	40,51	10,28	
Composição Auxiliar	95606	SINAPI	UMIDIFICAÇÃO DE MATERIAL PARA VALAS COM CAMINHÃO PIPA 10000L. AF_11/2016	MOVT - MOVIMENTO DE TERRA	m³	1,0000000	2,28	2,28	
				MO sem LS =>	8,94	LS =>	0,00	MO com LS =>	8,94
				Valor do BDI =>	3,24			Valor com BDI =>	16,53
				Quant. =>		3,9700000		Preço Total =>	65,62

17.3.3	Código	Banco	Descrição	Tipo	Und	Quant.	Valor Unit	Total	
Composição	102476	SINAPI	CONCRETO FCK = 25MPa, TRAÇO 1:2:2:5 (EM MASSA SECA DE CIMENTO/ AREIA MÉDIA/ SEIXO ROLADO) - PREPARO MECÂNICO COM BETONEIRA 400 L. AF_05/2021	FUES - FUNDAÇÕES E ESTRUTURAS	m³	1,0000000	707,81	707,81	
Composição Auxiliar	88316	SINAPI	SERVENTE COM ENCARGOS COMPLEMENTARES	SEDI - SERVIÇOS DIVERSOS	H	2,2483000	23,23	52,22	
Composição Auxiliar	88377	SINAPI	OPERADOR DE BETONEIRA ESTACIONÁRIA/MISTURADOR COM ENCARGOS COMPLEMENTARES	SEDI - SERVIÇOS DIVERSOS	H	1,4222000	39,73	56,50	
Composição Auxiliar	88830	SINAPI	BETONEIRA CAPACIDADE NOMINAL DE 400 L, CAPACIDADE DE MISTURA 280 L, MOTOR ELÉTRICO TRIFÁSICO POTÊNCIA DE 2 CV, SEM CARREGADOR - CHI DIURNO. AF_05/2023	CHOR - CUSTOS HORÁRIOS DE MÁQUINAS E EQUIPAMENTOS	CHP	0,7320000	2,06	1,50	
Composição Auxiliar	88831	SINAPI	BETONEIRA CAPACIDADE NOMINAL DE 400 L, CAPACIDADE DE MISTURA 280 L, MOTOR ELÉTRICO TRIFÁSICO POTÊNCIA DE 2 CV, SEM CARREGADOR - CHI DIURNO. AF_05/2023	CHOR - CUSTOS HORÁRIOS DE MÁQUINAS E EQUIPAMENTOS	CHI	0,6902000	0,38	0,26	
Insumo	00000370	SINAPI	AREIA MEDIA - POSTO JAZIDA/FORNECEDOR (RETIRADO NA JAZIDA, SEM TRANSPORTE)	Material	m³	0,7277000	110,00	80,04	
Insumo	00001379	SINAPI	CIMENTO PORTLAND COMPOSTO CP II-32	Material	KG	381,6832000	0,79	301,52	
Insumo	00004734	SINAPI	SEIXO ROLADO PARA APLICACAO EM CONCRETO (POSTO PEDREIRA/FORNECEDOR, SEM FRETE)	Material	m³	0,5890000	366,34	215,77	
				MO sem LS =>	78,39	LS =>	0,00	MO com LS =>	78,39
				Valor do BDI =>	172,56			Valor com BDI =>	880,37
				Quant. =>		2,0000000		Preço Total =>	1.760,74

17.3.4	Código	Banco	Descrição	Tipo	Und	Quant.	Valor Unit	Total	
Composição	94438	SINAPI	(COMPOSIÇÃO REPRESENTATIVA) DO SERVIÇO DE CONTRAPISO EM ARGAMASSA TRAÇO 1:4 (CIM E AREIA), EM BETONEIRA 400 L, ESPESSURA 3 CM ÁREAS SECAS E 3 CM ÁREAS MOLHADAS, PARA EDIFICAÇÃO HABITACIONAL UNIFAMILIAR (CASA) E EDIFICAÇÃO PÚBLICA PADRÃO. AF_11/2014	PISO - PISOS	m²	1,0000000	49,86	49,86	
Composição Auxiliar	87630	SINAPI	CONTRAPISO EM ARGAMASSA TRAÇO 1:4 (CIMENTO E AREIA), PREPARO MECÂNICO COM BETONEIRA 400 L, APLICADO EM ÁREAS SECAS SOBRE LAJE, ADERIDO, ACABAMENTO NÃO REFORÇADO, ESPESSURA 3CM. AF_07/2021	PISO - PISOS	m²	0,6381000	45,23	28,86	
Composição Auxiliar	87745	SINAPI	CONTRAPISO EM ARGAMASSA TRAÇO 1:4 (CIMENTO E AREIA), PREPARO MECÂNICO COM BETONEIRA 400 L, APLICADO EM ÁREAS MOLHADAS SOBRE LAJE, ADERIDO, ACABAMENTO NÃO REFORÇADO, ESPESSURA 3CM. AF_07/2021	PISO - PISOS	m²	0,1996000	59,08	11,79	
Composição Auxiliar	87755	SINAPI	CONTRAPISO EM ARGAMASSA TRAÇO 1:4 (CIMENTO E AREIA), PREPARO MECÂNICO COM BETONEIRA 400 L, APLICADO EM ÁREAS MOLHADAS SOBRE IMPERMEABILIZAÇÃO, ACABAMENTO NÃO REFORÇADO, ESPESSURA 3CM. AF_07/2021	PISO - PISOS	m²	0,1623000	56,78	9,21	
				MO sem LS =>	17,87	LS =>	0,00	MO com LS =>	17,87
				Valor do BDI =>	12,15			Valor com BDI =>	62,01
				Quant. =>		39,7000000		Preço Total =>	2.461,79

17.3.5	Código	Banco	Descrição	Tipo	Und	Quant.	Valor Unit	Total	
Composição	10169	ORSE	Piso alta resistência 12 mm, cor cinza, com juntas plásticas, polimento até o esmeril 400 e enceramento, exclusive argamassa de regularização, aplicado	Pisos : Cimentados, em Concreto Simples, tipo Tech-Stone e de Alta Resistência	m²	1,0000000	62,90	62,90	
Insumo	1754	ORSE	Piso alta resistencia, comum, cor cinza, e=12mm, aplicado com juntas, polido até o esmeril 400 e encerado	Serviços	m²	1,0000000	55,00	55,00	
Insumo	00001379/SINAPI	ORSE	Cimento portland composto cp ii-32	Material	kg	10,0000000	0,79	7,90	
				MO sem LS =>	0,00	LS =>	0,00	MO com LS =>	0,00
				Valor do BDI =>	15,33			Valor com BDI =>	78,23
				Quant. =>		39,7000000		Preço Total =>	3.105,73

17.4			ALVENARIA						1.097,11
17.4.1	Código	Banco	Descrição	Tipo	Und	Quant.	Valor Unit	Total	
Composição	200102	AGETOP CIVIL	COSTURA DE TRINCA EM ALVENARIA DE TIJOLO	2001	m	1,0000000	13,42	13,42	
Insumo	2438	AGETOP CIVIL	AÇO CA-50 - 8,0 MM (5/16")	Material	Kg	0,3900000	6,89	2,68	
Insumo	1215	AGETOP CIVIL	CIMENTO PORTLAND CPII-32	Material	Kg	0,7100000	0,65	0,46	
Insumo	0104	AGETOP CIVIL	AREIA MÉDIA	Material	m³	0,0015000	165,23	0,24	

Insumo	0004	AGETOP CIVIL	PEDREIRO	Mão de Obra	H	0,2500000	22,30	5,57
Insumo	0005	AGETOP CIVIL	SERVENTE	Mão de Obra	H	0,3300000	13,56	4,47
						MO sem LS =>	10,04	10,04
						Valor do BDI =>	3,27	16,69
						Quant. =>	11,0000000	183,59
						Preço Total =>		

17.4.2	Código	Banco	Descrição	Tipo	Und	Quant.	Valor Unit	Total
Composição	86889	SINAPI	BANCADA DE GRANITO CINZA POLIDO, DE 1,50 X 0,60 M, PARA PIA DE COZINHA - FORNECIMENTO E INSTALAÇÃO. AF_01/2020	INHI - INSTALAÇÕES HIDROS SANITÁRIAS	UN	1,0000000	615,73	615,73
Composição Auxiliar	88274	SINAPI	MARMORISTA/GRANITEIRO COM ENCARGOS COMPLEMENTARES	SEDI - SERVIÇOS DIVERSOS	H	1,4944000	32,10	47,97
Composição Auxiliar	88316	SINAPI	SERVENTE COM ENCARGOS COMPLEMENTARES	SEDI - SERVIÇOS DIVERSOS	H	0,9834000	23,23	22,84
Insumo	00004823	SINAPI	MASSA PLASTICA PARA MARMORE/GRANITO	Material	KG	0,5228000	47,65	24,91
Insumo	00007568	SINAPI	BUCHA DE NYLON SEM ABA S10, COM PARAFUSO DE 6,10 X 65 MM EM ACO ZINCADO COM ROSCA SOBERBA, CABECA CHATA E FENDA PHILLIPS	Material	UN	6,0000000	0,61	3,66
Insumo	00011795	SINAPI	GRANITO PARA BANCADA, POLIDO, TIPO ANDORINHA/ QUARTZ/ CASTELO/ CORUMBA OU OUTROS EQUIVALENTES DA REGIAO, E= "2,5" CM	Material	m²	1,0050000	465,66	467,98
Insumo	00037329	SINAPI	REJUNTE EPOXI, QUALQUER COR	Material	KG	0,0211000	105,12	2,21
Insumo	00037591	SINAPI	SUPORTE MAO-FRANCESA EM ACO, ABAS IGUAIS 40 CM, CAPACIDADE MINIMA 70 KG, BRANCO	Material	UN	2,0000000	23,08	46,16
						MO sem LS =>	49,11	49,11
						Valor do BDI =>	150,11	765,84
						Quant. =>	1,0000000	765,84
						Preço Total =>		

17.4.3	Código	Banco	Descrição	Tipo	Und	Quant.	Valor Unit	Total
Insumo	00001744	SINAPI	CUBA ACO INOX (AISI 304) DE EMBUTIR COM VALVULA 3 1/2 ", DE "40 X 34 X 12" CM	Material	UN	1,0000000	118,74	118,74
						MO sem LS =>	0,00	0,00
						Valor do BDI =>	28,94	147,68
						Quant. =>	1,0000000	147,68
						Preço Total =>		

17.5			ELETRICA					1.477,92
17.5.1			INTERRUPTORES					1.129,60
17.5.1.1	Código	Banco	Descrição	Tipo	Und	Quant.	Valor Unit	Total
Composição	631	ORSE	Revisão de ponto de interruptor com reposição do interruptor	Revisões e Reposições	pt	1,0000000	14,54	14,54
Composição Auxiliar	10552	ORSE	Encargos Complementares - Eletricista	Provisórios	h	0,5000000	3,58	1,79
Insumo	1117	ORSE	Interruptor embutir 01 seção simples com placa	Material	un	1,0000000	3,40	3,40
Insumo	00002436/SINAPI	ORSE	Eletricista (horista)	Mão de Obra	h	0,5000000	18,21	9,10
Insumo	00020111/SINAPI	ORSE	Fita isolante adesiva antichama, uso ate 750 v, em rolo de 19 mm x 20 m	Material	un	0,0250000	10,10	0,25
						MO sem LS =>	9,10	9,10
						Valor do BDI =>	3,54	18,08
						Quant. =>	6,0000000	108,48
						Preço Total =>		

17.5.1.2	Código	Banco	Descrição	Tipo	Und	Quant.	Valor Unit	Total
Composição	624	ORSE	Revisão de ponto de luz tipo 1, em teto ou parede	Revisões e Reposições	pt	1,0000000	27,50	27,50
Composição Auxiliar	10549	ORSE	Encargos Complementares - Servente	Provisórios	h	0,4900000	3,72	1,82
Composição Auxiliar	10552	ORSE	Encargos Complementares - Eletricista	Provisórios	h	0,5400000	3,58	1,93
Insumo	10394	ORSE	Bucha em liga zamak para eletroduto 16mm, d=1/2"	Material	un	0,2000000	0,35	0,07
Insumo	00002436/SINAPI	ORSE	Eletricista (horista)	Mão de Obra	h	0,5400000	18,21	9,83
Insumo	00002557/SINAPI	ORSE	Caixa de luz "4 x 4" em aco esmaltada	Material	un	0,1000000	3,11	0,31
Insumo	00002673/SINAPI	ORSE	Eletroduto de pvc rígido roscavel de 1/2 ", sem luva	Material	m	0,4500000	3,53	1,58
Insumo	00006111/SINAPI	ORSE	Servente de obras (horista)	Mão de Obra	h	0,4900000	13,65	6,68
Insumo	00011891/SINAPI	ORSE	Cordao de cobre, flexivel, torcido, classe 4 ou 5, isolacaoem pvc/d, 300 v, 2condutores de 2,5 mm2	Material	m	1,1000000	4,62	5,08
Insumo	00020111/SINAPI	ORSE	Fita isolante adesiva antichama, uso ate 750 v, em rolo de 19 mm x 20 m	Material	un	0,0150000	10,10	0,15
Insumo	00043132/SINAPI	ORSE	Arame recozido 16 bwg, d = 1,65 mm (0,016 kg/m) ou 18 bwg, d = 1,25 mm (0,01 ka/m)	Material	kg	0,0020000	26,90	0,05
						MO sem LS =>	16,51	16,51
						Valor do BDI =>	6,70	34,20
						Quant. =>	6,0000000	205,20
						Preço Total =>		

17.5.1.3	Código	Banco	Descrição	Tipo	Und	Quant.	Valor Unit	Total
Composição	97601	SINAPI	REFLETOR EM ALUMÍNIO, DE SUPORTE E ALÇA, COM LÂMPADA VAPOR DE MERCÚRIO DE 250 W, COM REATOR ALTO FATOR DE POTÊNCIA - FORNECIMENTO E INSTALAÇÃO. AF_02/2020	INEL - INSTALAÇÃO ELÉTRICA/ELETRIFICAÇÃO E ILUMINAÇÃO EXTERNA	UN	1,0000000	328,00	328,00
Composição Auxiliar	88247	SINAPI	AUXILIAR DE ELETRICISTA COM ENCARGOS COMPLEMENTARES	SEDI - SERVIÇOS DIVERSOS	H	0,1735000	24,39	4,23
Composição Auxiliar	88264	SINAPI	ELETRICISTA COM ENCARGOS COMPLEMENTARES	SEDI - SERVIÇOS DIVERSOS	H	0,4165000	32,69	13,61
Insumo	00003749	SINAPI	LAMPADA VAPOR MERCURIO 250 W (BASE E40)	Material	UN	1,0000000	27,00	27,00
Insumo	00013390	SINAPI	REFLETOR REDONDO EM ALUMINIO ANODIZADO PARA LAMPADA VAPOR DE MERCURIO/SODIO, CORPO EM ALUMINIO COM PINTURA EPOXI, PARA LAMPADA E-27 DE 300 W, COM SUPORTE REDONDO E ALCA REGULAVEL PARA FIXAÇÃO.	Material	UN	1,0000000	123,16	123,16
Insumo	00039374	SINAPI	REATOR INTERNO/INTEGRADO PARA LAMPADA VAPOR METALICO 400 W, ALTO FATOR DE POTENCIA	Material	UN	1,0000000	160,00	160,00
						MO sem LS =>	12,65	12,65
						Valor do BDI =>	79,96	407,96
						Quant. =>	2,0000000	815,92
						Preço Total =>		

17.5.2			TOMADAS					348,32
17.5.2.1	Código	Banco	Descrição	Tipo	Und	Quant.	Valor Unit	Total
Composição	627	ORSE	Revisão de ponto de tomada simples com reposição da tomada	Revisões e Reposições	pt	1,0000000	20,01	20,01
Composição Auxiliar	10552	ORSE	Encargos Complementares - Eletricista	Provisórios	h	0,5000000	3,58	1,79
Insumo	9096	ORSE	Tomada 2p + t, ABNT, de embutir, 10 A, com placa em pvc	Material	un	1,0000000	8,87	8,87

Insumo	00002436/SINAPI	ORSE	Eletricista (horista)	Mão de Obra	h	0,5000000	18,21	9,10
Insumo	00020111/SINAPI	ORSE	Fita isolante adesiva antichama, uso ate 750 v, em rolo de 19 mm x 20 m	Material	un	0,0250000	10,10	0,25
					MO sem LS =>	9,10	LS =>	0,00
					Valor do BDI =>	4,87		MO com LS =>
							Quant. =>	14,0000000
								Preço Total =>
								9,10
								24,88
								348,32

17.6			Hidráulica					6.202,99
17.6.1	Código	Banco	Descrição	Tipo	Und	Quant.	Valor Unit	Total
Composição	1680	ORSE	Revisão de ponto de esgoto tipo 1	Tubos e Conexões de PVC Rígido Sotrável para Fsnntn	un	1,0000000	36,30	36,30
Composição Auxiliar	10549	ORSE	Encargos Complementares - Servente	Provisórios	h	0,3150000	3,72	1,17
Composição Auxiliar	10554	ORSE	Encargos Complementares - Encanador	Provisórios	h	0,3460000	3,65	1,26
Insumo	00001966/SINAPI	ORSE	Curva pvc curta 90 graus, dn 100 mm, para esgoto predial	Material	kg	0,2500000	70,87	17,71
Insumo	00002696/SINAPI	ORSE	Encanador ou bombeiro hidraulico (horista)	Mão de Obra	h	0,3460000	18,21	6,30
Insumo	00006111/SINAPI	ORSE	Servente de obras (horista)	Mão de Obra	h	0,3150000	13,65	4,29
Insumo	00009836/SINAPI	ORSE	Tubo pvc serie normal, dn 100 mm, para esgoto predial (nbr 5688)	Material	m	0,3000000	12,23	3,66
					MO sem LS =>	10,59	LS =>	0,00
					Valor do BDI =>	8,84		MO com LS =>
							Quant. =>	4,0000000
								Preço Total =>
								10,59
								45,14
								180,56

17.6.2	Código	Banco	Descrição	Tipo	Und	Quant.	Valor Unit	Total
Composição	86906	SINAPI	TORNEIRA CROMADA DE MESA, 1/2"OU 3/4" PARA LAVATÓRIO, PADRÃO POPULAR - FORNECIMENTO E INSTALAÇÃO. AF_01/2020	INHI - INSTALAÇÕES HIDROS SANITÁRIAS	UN	1,0000000	78,65	78,65
Composição Auxiliar	88267	SINAPI	ENCANADOR OU BOMBEIRO HIDRÁULICO COM ENCARGOS COMPLEMENTARES	SEDI - SERVIÇOS DIVERSOS	H	0,0960000	31,50	3,02
Composição Auxiliar	88316	SINAPI	SERVENTE COM ENCARGOS COMPLEMENTARES	SEDI - SERVIÇOS DIVERSOS	H	0,0303000	23,23	0,70
Insumo	00003146	SINAPI	FITA VEDA ROSCA EM ROLOS DE 18 MM X 10 M (L X C)	Material	UN	0,0210000	3,18	0,06
Insumo	00013415	SINAPI	TORNEIRA DE MESA/BANCADA, PARA LAVATORIO, FIXA, METALICA CROMADA, PADRAO POPULAR, 1/2 " OU 3/4 " (REF 1193)	Material	UN	1,0000000	74,87	74,87
					MO sem LS =>	2,68	LS =>	0,00
					Valor do BDI =>	19,17		MO com LS =>
								Valor com BDI =>
							Quant. =>	4,0000000
								Preço Total =>
								2,68
								97,82
								391,28

17.6.3	Código	Banco	Descrição	Tipo	Und	Quant.	Valor Unit	Total
Composição	86924	SINAPI	TANQUE DE LOUÇA BRANCA SUSPENSO, 18L OU EQUIVALENTE, INCLUSO SIFÃO TIPO GARRAFA EM PVC, VÁLVULA PLÁSTICA E TORNEIRA DE PLÁSTICO - FORNECIMENTO E INSTALAÇÃO. AF_01/2020	INHI - INSTALAÇÕES HIDROS SANITÁRIAS	UN	1,0000000	555,48	555,48
Composição Auxiliar	86874	SINAPI	TANQUE DE LOUÇA BRANCA SUSPENSO, 18L OU EQUIVALENTE - FORNECIMENTO E INSTALAÇÃO. AF_01/2020	INHI - INSTALAÇÕES HIDROS SANITÁRIAS	UN	1,0000000	505,94	505,94
Composição Auxiliar	86879	SINAPI	VÁLVULA EM PLÁSTICO 1"PARA PIA, TANQUE OU LAVATÓRIO, COM OU SEM LADRÃO - FORNECIMENTO E INSTALAÇÃO. AF_01/2020	INHI - INSTALAÇÕES HIDROS SANITÁRIAS	UN	1,0000000	9,30	9,30
Composição Auxiliar	86882	SINAPI	SIFÃO DO TIPO GARRAFA/COPO EM PVC 1 1/4 X 1.1/2"- FORNECIMENTO E INSTALAÇÃO. AF_01/2020	INHI - INSTALAÇÕES HIDROS SANITÁRIAS	UN	1,0000000	19,84	19,84
Composição Auxiliar	86916	SINAPI	TORNEIRA PLÁSTICA 3/4"PARA TANQUE - FORNECIMENTO E INSTALAÇÃO. AF_01/2020	INHI - INSTALAÇÕES HIDROS SANITÁRIAS	UN	1,0000000	20,40	20,40
					MO sem LS =>	35,73	LS =>	0,00
					Valor do BDI =>	135,42		MO com LS =>
								Valor com BDI =>
							Quant. =>	5,0000000
								Preço Total =>
								35,73
								690,90
								3.454,50

17.6.4	Código	Banco	Descrição	Tipo	Und	Quant.	Valor Unit	Total
Composição	86931	SINAPI	VASO SANITÁRIO SIFONADO COM CAIXA ACOPLADA LOUÇA BRANCA, INCLUSO ENGATE FLEXÍVEL EM PLÁSTICO BRANCO, 1/2 X 40CM - FORNECIMENTO E INSTALAÇÃO. AF_01/2020	INHI - INSTALAÇÕES HIDROS SANITÁRIAS	UN	1,0000000	499,20	499,20
Composição Auxiliar	86885	SINAPI	ENGATE FLEXÍVEL EM PLÁSTICO BRANCO, 1/2"X 40CM - FORNECIMENTO E INSTALAÇÃO. AF_01/2020	INHI - INSTALAÇÕES HIDROS SANITÁRIAS	UN	1,0000000	11,70	11,70
Composição Auxiliar	86888	SINAPI	VASO SANITÁRIO SIFONADO COM CAIXA ACOPLADA LOUÇA BRANCA - FORNECIMENTO E INSTALAÇÃO. AF_01/2020	INHI - INSTALAÇÕES HIDROS SANITÁRIAS	UN	1,0000000	487,50	487,50
					MO sem LS =>	28,84	LS =>	0,00
					Valor do BDI =>	121,70		MO com LS =>
								Valor com BDI =>
							Quant. =>	1,0000000
								Preço Total =>
								28,84
								620,90
								620,90

17.6.5	Código	Banco	Descrição	Tipo	Und	Quant.	Valor Unit	Total
Composição	102623	SINAPI	CAIXA D'ÁGUA EM POLIETILENO, 1000 LITROS (INCLUSOS TUBOS, CONEXÕES E TORNEIRA DE BÓIA) - FORNECIMENTO E INSTALAÇÃO. AF_06/2021	INHI - INSTALAÇÕES HIDROS SANITÁRIAS	UN	1,0000000	777,77	777,77
Composição Auxiliar	102591	SINAPI	FUO EM CAIXA D'ÁGUA COM ESPESURA DE 2 ATÉ 5 MM E DIÂMETRO DE 25 MM. AF_06/2021	INHI - INSTALAÇÕES HIDROS SANITÁRIAS	UN	3,0000000	4,69	14,07
Composição Auxiliar	102595	SINAPI	FUO EM CAIXA D'ÁGUA COM ESPESURA DE 2 ATÉ 5 MM E DIÂMETRO DE 40 MM. AF_06/2021	INHI - INSTALAÇÕES HIDROS SANITÁRIAS	UN	1,0000000	5,99	5,99
Composição Auxiliar	102607	SINAPI	CAIXA D'ÁGUA EM POLIETILENO, 1000 LITROS - FORNECIMENTO E INSTALAÇÃO. AF_06/2021	INHI - INSTALAÇÕES HIDROS SANITÁRIAS	UN	1,0000000	407,22	407,22
Composição Auxiliar	94489	SINAPI	REGISTRO DE ESFERA, PVC, SOLDÁVEL, COM VOLANTE, DN 25 MM - FORNECIMENTO E INSTALAÇÃO. AF_08/2021	INHI - INSTALAÇÕES HIDROS SANITÁRIAS	UN	2,0000000	38,54	77,08
Composição Auxiliar	94491	SINAPI	REGISTRO DE ESFERA, PVC, SOLDÁVEL, COM VOLANTE, DN 40 MM - FORNECIMENTO E INSTALAÇÃO. AF_08/2021	INHI - INSTALAÇÕES HIDROS SANITÁRIAS	UN	1,0000000	78,39	78,39
Composição Auxiliar	94648	SINAPI	TUBO, PVC, SOLDÁVEL, DN 25 MM, INSTALADO EM RESERVAÇÃO DE ÁGUA DE EDIFICAÇÃO QUE POSSUA RESERVATÓRIO DE FIBRA/FIBROCIMENTO FORNECIMENTO E INSTALAÇÃO. AF_06/2016	INHI - INSTALAÇÕES HIDROS SANITÁRIAS	M	1,8000000	6,02	10,83
Composição Auxiliar	94650	SINAPI	TUBO, PVC, SOLDÁVEL, DN 40 MM, INSTALADO EM RESERVAÇÃO DE ÁGUA DE EDIFICAÇÃO QUE POSSUA RESERVATÓRIO DE FIBRA/FIBROCIMENTO FORNECIMENTO E INSTALAÇÃO. AF_06/2016	INHI - INSTALAÇÕES HIDROS SANITÁRIAS	M	0,9500000	16,24	15,42
Composição Auxiliar	94672	SINAPI	JOELHO 90 GRAUS COM BUCHA DE LATÃO, PVC, SOLDÁVEL, DN 25 MM, X 3/4"INSTALADO EM RESERVAÇÃO DE ÁGUA DE EDIFICAÇÃO QUE POSSUA RESERVATÓRIO DE FIBRA/FIBROCIMENTO FORNECIMENTO E INSTALAÇÃO. AF_06/2016	INHI - INSTALAÇÕES HIDROS SANITÁRIAS	UN	2,0000000	5,63	11,26
Composição Auxiliar	94676	SINAPI	JOELHO 90 GRAUS, PVC, SOLDÁVEL, DN 40 MM INSTALADO EM RESERVAÇÃO DE ÁGUA DE EDIFICAÇÃO QUE POSSUA RESERVATÓRIO DE FIBRA/FIBROCIMENTO FORNECIMENTO E INSTALAÇÃO. AF_06/2016	INHI - INSTALAÇÕES HIDROS SANITÁRIAS	UN	1,0000000	11,90	11,90
Composição Auxiliar	94688	SINAPI	TÉ, PVC, SOLDÁVEL, DN 25 MM INSTALADO EM RESERVAÇÃO DE ÁGUA DE EDIFICAÇÃO QUE POSSUA RESERVATÓRIO DE FIBRA/FIBROCIMENTO FORNECIMENTO E INSTALAÇÃO. AF_06/2016	INHI - INSTALAÇÕES HIDROS SANITÁRIAS	UN	1,0000000	6,64	6,64

Composição Auxiliar	94692	SINAPI	TÊ, PVC, SOLDÁVEL, DN 40 MM INSTALADO EM RESERVAÇÃO DE ÁGUA DE EDIFICAÇÃO QUE POSSUA RESERVATÓRIO DE FIBRA/FIBROCIMENTO FORNECIMENTO E INSTALAÇÃO. AF_06/2016	INHI - INSTALAÇÕES HIDROS SANITÁRIAS	UN	1,0000000	17,22	17,22		
Composição Auxiliar	94703	SINAPI	ADAPTADOR COM FLANGE E ANEL DE VEDAÇÃO, PVC, SOLDÁVEL, DN 25 MM X 3/4 , INSTALADO EM RESERVAÇÃO DE ÁGUA DE EDIFICAÇÃO QUE POSSUA RESERVATÓRIO DE FIBRA/FIBROCIMENTO FORNECIMENTO E INSTALAÇÃO. AF_06/2016	INHI - INSTALAÇÕES HIDROS SANITÁRIAS	UN	3,0000000	17,66	52,98		
Composição Auxiliar	94705	SINAPI	ADAPTADOR COM FLANGE E ANEL DE VEDAÇÃO, PVC, SOLDÁVEL, DN 40 MM X 1 1/4 , INSTALADO EM RESERVAÇÃO DE ÁGUA DE EDIFICAÇÃO QUE POSSUA RESERVATÓRIO DE FIBRA/FIBROCIMENTO FORNECIMENTO E INSTALAÇÃO. AF_06/2016	INHI - INSTALAÇÕES HIDROS SANITÁRIAS	UN	1,0000000	30,78	30,78		
Composição Auxiliar	94796	SINAPI	TORNEIRA DE BOIA PARA CAIXA D'ÁGUA, ROSCÁVEL, 3/4" - FORNECIMENTO E INSTALAÇÃO. AF_08/2021	INHI - INSTALAÇÕES HIDROS SANITÁRIAS	UN	1,0000000	37,99	37,99		
					MO sem LS =>	81,32	LS =>	0,00	MO com LS =>	81,32
					Valor do BDI =>	189,62			Valor com BDI =>	967,39
					Quant. =>	1,0000000	Preço Total =>	967,39		

17.6.6	Código	Banco	Descrição	Tipo	Und	Quant.	Valor Unit	Total		
Composição	100849	SINAPI	ASSENTO SANITÁRIO CONVENCIONAL - FORNECIMENTO E INSTALACAO. AF_01/2020	INHI - INSTALAÇÕES HIDROS SANITÁRIAS	UN	1,0000000	37,55	37,55		
Composição Auxiliar	88267	SINAPI	ENCANADOR OU BOMBEIRO HIDRÁULICO COM ENCARGOS COMPLEMENTARES	SEDI - SERVIÇOS DIVERSOS	H	0,1536000	31,50	4,83		
Composição Auxiliar	88316	SINAPI	SERVENTE COM ENCARGOS COMPLEMENTARES	SEDI - SERVIÇOS DIVERSOS	H	0,0484000	23,23	1,12		
Insumo	00000377	SINAPI	ASSENTO SANITARIO DE PLASTICO, TIPO CONVENCIONAL	Material	UN	1,0000000	31,60	31,60		
					MO sem LS =>	4,29	LS =>	0,00	MO com LS =>	4,29
					Valor do BDI =>	9,15			Valor com BDI =>	46,70
						Quant. =>	2,0000000	Preço Total =>	93,40	

17.6.7	Código	Banco	Descrição	Tipo	Und	Quant.	Valor Unit	Total		
Insumo	3766	ORSE	Sifão para pia em aço inox ref. 1680 linha C, 1 x 1 1/2 (deca ou similar) Sifão para pia em aço inox ref. 1680 linha C, 1 x 1 1/2 (deca ou similar)	Material	un	1,0000000	194,14	194,14		
					MO sem LS =>	0,00	LS =>	0,00	MO com LS =>	0,00
					Valor do BDI =>	47,33			Valor com BDI =>	241,47
						Quant. =>	2,0000000	Preço Total =>	482,94	

17.6.8	Código	Banco	Descrição	Tipo	Und	Quant.	Valor Unit	Total	
Insumo	899	ORSE	Engate em PVC (ligação flexível), acabamento branco, 1/2" x 30cm, Amanco ou similar	Material	un	1,0000000	4,84	4,84	
				MO sem LS =>	0,00	LS =>	0,00	MO com LS =>	0,00
				Valor do BDI =>	1,17			Valor com BDI =>	6,01
					Quant. =>	2,0000000	Preço Total =>	12,02	

17.7			PINTURA					14.188,65	
17.7.1	Código	Banco	Descrição	Tipo	Und	Quant.	Valor Unit	Total	
Composição	88497	SINAPI	EMASSAMENTO COM MASSA LÁTEX, APLICAÇÃO EM PAREDE, DUAS DEMÃOS, LIXAMENTO MANUAL. AF_04/2023	PINT - PINTURAS	m²	1,0000000	19,22	19,22	
Composição	88310	SINAPI	PINTOR COM ENCARGOS COMPLEMENTARES	SEDI - SERVIÇOS DIVERSOS	H	0,3610000	33,74	12,18	
Auxiliar	88316	SINAPI	SERVENTE COM ENCARGOS COMPLEMENTARES	SEDI - SERVIÇOS DIVERSOS	H	0,1203000	23,23	2,79	
Composição									
Auxiliar									
Insumo	00003767	SINAPI	LIXA EM FOLHA PARA PAREDE OU MADEIRA, NUMERO 120, COR VERMELHA	Material	UN	0,0802000	1,05	0,08	
Insumo	00043626	SINAPI	MASSA CORRIDA PARA SUPERFICIES DE AMBIENTES INTERNOS	Material	KG	1,3389000	3,12	4,17	
				MO sem LS =>	10,16	LS =>	0,00	MO com LS =>	10,16
				Valor do BDI =>	4,68			Valor com BDI =>	23,90
						Quant. =>	299,2300000	Preço Total =>	7.151,59

17.7.2	Código	Banco	Descrição	Tipo	Und	Quant.	Valor Unit	Total		
Composição	88485	SINAPI	FUNDO SELADOR ACRÍLICO, APLICAÇÃO MANUAL EM PAREDE, UMA DEMÃO. AF_04/2023	PINT - PINTURAS	m²	1,0000000	4,23	4,23		
Composição Auxiliar	88310	SINAPI	PINTOR COM ENCARGOS COMPLEMENTARES	SEDI - SERVIÇOS DIVERSOS	H	0,0666000	33,74	2,24		
Composição Auxiliar	88316	SINAPI	SERVENTE COM ENCARGOS COMPLEMENTARES	SEDI - SERVIÇOS DIVERSOS	H	0,0222000	23,23	0,51		
Insumo	00006085	SINAPI	SELADOR ACRILICO OPACO PREMIUM INTERIOR/EXTERIOR	Material	L	0,1666000	8,89	1,48		
					MO sem LS =>	1,87	LS =>	0,00	MO com LS =>	1,87
					Valor do BDI =>	1,03			Valor com BDI =>	5,26
					Quant. =>	299,2300000	Preço Total =>	1.573,94		

17.7.3	Código	Banco	Descrição	Tipo	Und	Quant.	Valor Unit	Total		
Composição	88489	SINAPI	PINTURA LÁTEX ACRÍLICA PREMIUM, APLICAÇÃO MANUAL EM PAREDES, DUAS DEMÃOS. AF_04/2023	PINT - PINTURAS	m²	1,0000000	13,53	13,53		
Composição Auxiliar	88310	SINAPI	PINTOR COM ENCARGOS COMPLEMENTARES	SEDI - SERVIÇOS DIVERSOS	H	0,1631000	33,74	5,50		
Composição Auxiliar	88316	SINAPI	SERVENTE COM ENCARGOS COMPLEMENTARES	SEDI - SERVIÇOS DIVERSOS	H	0,0544000	23,23	1,26		
Insumo	00007356	SINAPI	TINTA LATEX ACRILICA PREMIUM, COR BRANCO FOSCO	Material	L	0,2285000	29,67	6,77		
					MO sem LS =>	4,59	LS =>	0,00	MO com LS =>	4,59
					Valor do BDI =>	3,29			Valor com BDI =>	16,82
					Quant. =>	299,2300000	Preço Total =>	5.033,04		

	Código	Banco	Descrição	Tipo	Und	Quant.	Valor Unit	Total		
17.7.4										
Composição	73739/001	SINAPI	PINTURA ESMALTE ACETINADO EM MADEIRA, DUAS DEMAOS	PINT - PINTURAS	m²	1,0000000	25,73	25,73		
Composição Auxiliar	88310	SINAPI	PINTOR COM ENCARGOS COMPLEMENTARES	SEDI - SERVIÇOS DIVERSOS	H	0,4000000	33,74	13,49		
Composição Auxiliar	88316	SINAPI	SERVENTE COM ENCARGOS COMPLEMENTARES	SEDI - SERVIÇOS DIVERSOS	H	0,2000000	23,23	4,64		
Insumo	00003767	SINAPI	LIXA EM FOLHA PARA PAREDE OU MADEIRA, NUMERO 120, COR VERMELHA	Material	UN	0,4000000	1,05	0,42		
Insumo	00005318	SINAPI	DILUENTE AGUARRAS	Material	L	0,0400000	19,00	0,76		
Insumo	00007311	SINAPI	TINTA ESMALTE SINTETICO PREMIUM ACETINADO	Material	L	0,1600000	40,14	6,42		
					MO sem LS =>	12,23	LS =>	0,00	MO com LS =>	12,23
					Valor do BDI =>	6,27			Valor com BDI =>	32,00
					Quant. =>	13,4400000	Preço Total =>	430,08		

17.8			JARDINAGEM					1.267,49
17.8.1	Código	Banco	Descrição	Tipo	Und	Quant.	Valor Unit	Total
Composição	98504	SINAPI	PLANTIO DE GRAMA BATATAIS EM PLACAS. AF_05/2018	URBA - URBANIZAÇÃO	m²	1,0000000	14,71	14,71

Composição	88316	SINAPI	SERVENTE COM ENCARGOS COMPLEMENTARES	SEDI - SERVIÇOS DIVERSOS	H	0,1564000	23,23	3,63	
Auxiliar									
Composição	88441	SINAPI	JARDINEIRO COM ENCARGOS COMPLEMENTARES	SEDI - SERVIÇOS DIVERSOS	H	0,0391000	24,10	0,94	
Auxiliar									
Insumo	00003324	SINAPI	GRAMA BATATAIS EM PLACAS, SEM PLANTIO	Material	m²	1,0000000	10,14	10,14	
				MO sem LS =>	2,86	LS =>	0,00	MO com LS =>	2,86
				Valor do BDI =>	3,58			Valor com BDI =>	18,29
				Quant. =>		69,3000000	Preço Total =>		1.267,49

17.9			Limpeza Geral						289,59
17.9.1	Código	Banco	Descrição	Tipo	Und	Quant.	Valor Unit	Total	
Composição	2450	ORSE	Limpeza geral	Limpeza	m²	1,0000000	2,37	2,37	
Composição	10549	ORSE	Encargos Complementares - Servente	Provisórios	h	0,1000000	3,72	0,37	
Auxiliar									
Insumo	1997	ORSE	Sabão em pó	Material	kg	0,0050000	10,37	0,05	
Insumo	2414	ORSE	Vassoura piaçava	Material	un	0,0500000	11,80	0,59	
Insumo	00006111/SINAPI	ORSE	Servente de obras (horista)	Mão de Obra	h	0,1000000	13,65	1,36	
				MO sem LS =>	1,36	LS =>	0,00	MO com LS =>	1,36
				Valor do BDI =>	0,57			Valor com BDI =>	2,94
						Quant. =>	98,5000000	Preço Total =>	289,59

18			PSF PICOS						33.557,02
18.1			ESQUADRIAS						334,49
18.1.1	Código	Banco	Descrição	Tipo	Und	Quant.	Valor Unit	Total	
Composição	102189	SINAPI	JOGO DE FERRAGENS CROMADAS PARA PORTA DE VIDRO TEMPERADO, UMA FOLHA COMPOSTO DE DOBRADICAS SUPERIOR E INFERIOR, TRINCO, FECHADURA, CONTRA FECHADURA COM CAPUCHINHO SEM MOLA E PUXADOR. AF_01/2021	ESQV - ESQUADRIAS/FERRAGENS/VIDROS	UN	1,0000000	268,93	268,93	
Composição Auxiliar	88316	SINAPI	SERVENTE COM ENCARGOS COMPLEMENTARES	SEDI - SERVIÇOS DIVERSOS	H	1,9940000	23,23	46,32	
Composição Auxiliar	88325	SINAPI	VIDRACEIRO COM ENCARGOS COMPLEMENTARES	SEDI - SERVIÇOS DIVERSOS	H	1,9950000	24,27	48,41	
Insumo	00003104	SINAPI	CONJ. DE FERRAGENS PARA PORTA DE VIDRO TEMPERADO, EM ZAMAC CROMADO, CONTEMPLANDO DOBRADICA INF., DOBRADICA SUP., PIVO PARA DOBRADICA INF., PIVO PARA DOBRADICA SUP., FECHADURA CENTRAL EM ZAMC. CROMADO, CONTRA FECHADURA DE PRESSAO	Material	CJ	1,0000000	174,20	174,20	
				MO sem LS =>	59,87	LS =>	0,00	MO com LS =>	59,87
				Valor do BDI =>	65,56			Valor com BDI =>	334,49
						Quant. =>	1,0000000	Preço Total =>	334,49

18.2			COBERTURA						6.839,18
18.2.1.1	Código	Banco	Descrição	Tipo	Und	Quant.	Valor Unit	Total	
Composição	265	ORSE	Revisão em cobertura com telha de fibrocimento ondulada 6mm	Telhamento	m²	1,0000000	18,87	18,87	
Composição	10549	ORSE	Encargos Complementares - Servente	Provisórios	h	0,1260000	3,72	0,46	
Auxiliar	10551	ORSE	Encargos Complementares - Carpinteiro	Provisórios	h	0,1260000	3,62	0,45	
Composição	1569	ORSE	Madeira mista serrada (barrote) 6 x 6cm - 0,0036 m3/m (angelim, louro)	Material	m	0,6750000	6,75	4,55	
Auxiliar									
Insumo	00001213	SINAPI	CARPINTEIRO DE FORMAS (HORISTA)	Mão de Obra	H	0,1260000	22,92	2,88	
Insumo	00004310	SINAPI	FIXADOR DE ABA AUTOTRAVANTE PARA TELHA DE FIBROCIMENTO, TIPO CANALETE 90 OU KALHETAO	Material	UN	0,4500000	3,26	1,46	
Insumo	00005067	SINAPI	PREGO DE ACO POLIDO COM CABECA 16 X 24 (2 1/4 X 12)	Material	KG	0,0020000	18,93	0,03	
Insumo	00006111	SINAPI	SERVENTE DE OBRAS (HORISTA)	Mão de Obra	H	0,1260000	14,21	1,79	
Insumo	00007194	SINAPI	TELHA DE FIBROCIMENTO ONDULADA E = 6 MM, DE 2,44 X 1,10 M (SEM AMIANTO)	Material	m²	0,2570000	28,24	7,25	
				MO sem LS =>	4,67	LS =>	0,00	MO com LS =>	4,67
				Valor do BDI =>	4,60			Valor com BDI =>	23,47
						Quant. =>	49,1600000	Preço Total =>	1.153,78

18.2.1.3		Código	Banco	Descrição	Tipo	Und	Quant.	Valor Unit	Total	
Composição		94231	SINAPI	RUFO EM CHAPA DE AÇO GALVANIZADO NÚMERO 24, CORTE DE 25 CM, INCLUSO TRANSPORTE VERTICAL. AF_07/2019	COBE - COBERTURA	M	1,0000000	50,00	50,00	
Composição Auxiliar		88316	SINAPI	SERVENTE COM ENCARGOS COMPLEMENTARES	SEDI - SERVIÇOS DIVERSOS	H	0,2070000	23,23	4,80	
Composição Auxiliar		88323	SINAPI	TELHADISTA COM ENCARGOS COMPLEMENTARES	SEDI - SERVIÇOS DIVERSOS	H	0,1120000	31,59	3,53	
Composição Auxiliar		93281	SINAPI	GUINCHO ELÉTRICO DE COLUNA, CAPACIDADE 400 KG, COM MOTO FREIO, MOTOR TRIFÁSICO DE 1,25 CV - CHP DIURNO. AF_03/2016	CHOR - CUSTOS HORÁRIOS DE MÁQUINAS E EQUIPAMENTOS	CHP	0,0132000	38,01	0,50	
Composição Auxiliar		93282	SINAPI	GUINCHO ELÉTRICO DE COLUNA, CAPACIDADE 400 KG, COM MOTO FREIO, MOTOR TRIFÁSICO DE 1,25 CV - CHI DIURNO. AF_03/2016	CHOR - CUSTOS HORÁRIOS DE MÁQUINAS E EQUIPAMENTOS	CHI	0,0183000	36,84	0,67	
Insumo		00000142	SINAPI	SELANTE ELASTICO MONOCOMPONENTE A BASE DE POLIURETANO (PU) PARA JUNTAS DIVERSAS	Material	310ML	0,1980000	32,18	6,37	
Insumo		00005061	SINAPI	PREGO DE ACO POLIDO COM CABECA 18 X 27 (2 1/2 X 10)	Material	KG	0,0060000	17,46	0,10	
Insumo		00005104	SINAPI	REBITE DE REPUXO EM ALUMINIO VAZADO, DIAMETRO 3,2 X 8 MM DE COMPRIMENTO (1KG = 1025 UNIDADES)	Material	KG	0,0012000	100,92	0,12	
Insumo		00013388	SINAPI	SOLDA EM BARRA DE ESTANHO-CHUMBO 50/50	Material	KG	0,0450000	163,80	7,37	
Insumo		00040873	SINAPI	RUFO INTERNO/EXTERNO DE CHAPA DE ACO GALVANIZADA NUM 24, CORTE 25 CM	Material	M	1,0500000	25,28	26,54	
					MO sem LS =>	6,46	LS =>	0,00	MO com LS =>	6,46
					Valor do BDI =>	12,19			Valor com BDI =>	62,19
							Quant. =>	22,8300000	Preço Total =>	1.419,79

18.2.1.4								
	Código	Banco	Descrição	Tipo	Und	Quant.	Valor Unit	Total
Composição	96111	SINAPI	FORRO EM RÉGUAS DE PVC, FRISADO, PARA AMBIENTES RESIDENCIAIS, INCLUSIVE ESTRUTURA UNIDIRECIONAL DE FIXAÇÃO. AF_08/2023_PS	REVE - REVESTIMENTO E TRATAMENTO DE SUPERFÍCIES	m²	1,0000000	69,77	69,77
Composição	88278	SINAPI	MONTADOR DE ESTRUTURA METÁLICA COM ENCARGOS COMPLEMENTARES	SEDI - SERVIÇOS DIVERSOS	H	0,6968000	34,52	24,05
Auxiliar								
Insumo	00036238	SINAPI	FORRO DE PVC, FRISADO, BRANCO, REGUA DE 20 CM, ESPESSURA DE 8 MM A 10 MM E COMPRIMENTO 6 M (SEM COLOCACAO)	Material	m²	1,0363000	22,98	23,81
Insumo	00039427	SINAPI	PERFIL CANALETA, FORMATO C, EM ACO ZINCADO, PARA ESTRUTURA FORRO DRYWALL, E = 0,5 MM, "46 X 18" (L X H), COMPRIMENTO 3 M	Material	M	2,2212000	5,96	13,23
Insumo	00039430	SINAPI	PENDURAL OU PRESILHA REGULADORA, EM ACO GALVANIZADO, COM CORPO, MOLA E REBITE, PARA PERFIL TIPO CANALETA DE ESTRUTURA EM FORROS DRYWALL	Material	UN	2,0446000	2,24	4,57

Insumo	00040547	SINAPI	PARAFUSO ZINCADO, AUTOBROCANTE, FLANGEADO, 4,2 MM X 19 MM	Material	CENTO	0,0204000	30,30	0,61	
Insumo	00040552	SINAPI	PARAFUSO, AUTOATARRAXANTE, CABECA CHATA, FENDA SIMPLES, EM ACO ZINCADO, 1/4" (6,35 MM) X 25 MM	Material	CENTO	0,0336000	51,94	1,74	
Insumo	00043131	SINAPI	ARAME GALVANIZADO 6 BWG, D = 5,16 MM (0,157 KG/M), OU 8 BWG, D = 4,19 MM (0,101 KG/M), OU 10 BWG, D = 3,40 MM (0,0713 KG/M)	Material	KG	0,0616000	28,69	1,76	
				MO sem LS =>	18,75	LS =>	0,00	MO com LS =>	18,75
				Valor do BDI =>	17,00			Valor com BDI =>	86,77
					Quant. =>	49,1600000	Preço Total =>		4.265,61

18.3			PISO						7.634,34
18.3.1	Código	Banco	Descrição	Tipo	Und	Quant.	Valor Unit	Total	
Composição	COMPOSIÇÃO-10	Próprio	Compactação manual com compactador a percussão (sapinho)	PAVI - PAVIMENTAÇÃO	M³	1,0000000	13,29	13,29	
Composição Auxiliar	88309	SINAPI	PEDREIRO COM ENCARGOS COMPLEMENTARES	SEDI - SERVIÇOS DIVERSOS	H	0,0090000	32,27	0,29	
Composição Auxiliar	88316	SINAPI	SERVENTE COM ENCARGOS COMPLEMENTARES	SEDI - SERVIÇOS DIVERSOS	H	0,0190000	23,23	0,44	
Composição Auxiliar	91534	SINAPI	COMPACTADOR DE SOLOS DE PERCUSSÃO (SOQUETE) COM MOTOR A GASOLINA 4 TEMPOS, POTÊNCIA 4 CV - CHI DIURNO. AF_08/2015	CHOR - CUSTOS HORÁRIOS DE MÁQUINAS E EQUIPAMENTOS	CHI	0,2540000	40,51	10,28	
Composição Auxiliar	95606	SINAPI	UMIDIFICAÇÃO DE MATERIAL PARA VALAS COM CAMINHÃO PIPA 10000L. AF_11/2016	MOVT - MOVIMENTO DE TERRA	m³	1,0000000	2,28	2,28	
				MO sem LS =>	8,94	LS =>	0,00	MO com LS =>	8,94
				Valor do BDI =>	3,24			Valor com BDI =>	16,53
				Quant. =>		4,9100000	Preço Total =>		81,16

18.3.2	Código	Banco	Descrição	Tipo	Und	Quant.	Valor Unit	Total	
Composição	102476	SINAPI	CONCRETO FCK = 25MPA, TRAÇO 1:2:2,2,5 (EM MASSA SECA DE CIMENTO/ AREIA MÉDIA/ SEIXO ROLADO) - PREPARO MECÂNICO COM BETONEIRA 400 L. AF_05/2021	FUES - FUNDAÇÕES E ESTRUTURAS	m³	1,0000000	707,81	707,81	
Composição Auxiliar	88316	SINAPI	SERVENTE COM ENCARGOS COMPLEMENTARES	SEDI - SERVIÇOS DIVERSOS	H	2,2483000	23,23	52,22	
Composição Auxiliar	88377	SINAPI	OPERADOR DE BETONEIRA ESTACIONÁRIA/MISTURADOR COM ENCARGOS COMPLEMENTARES	SEDI - SERVIÇOS DIVERSOS	H	1,4222000	39,73	56,50	
Composição Auxiliar	88830	SINAPI	BETONEIRA CAPACIDADE NOMINAL DE 400 L. CAPACIDADE DE MISTURA 280 L. MOTOR ELÉTRICO TRIFÁSICO POTÊNCIA DE 2 CV, SEM CARREGADOR - CHP DIURNO. AF_05/2023	CHOR - CUSTOS HORÁRIOS DE MÁQUINAS E EQUIPAMENTOS	CHP	0,7320000	2,06	1,50	
Composição Auxiliar	88831	SINAPI	BETONEIRA CAPACIDADE NOMINAL DE 400 L. CAPACIDADE DE MISTURA 280 L. MOTOR ELÉTRICO TRIFÁSICO POTÊNCIA DE 2 CV, SEM CARREGADOR - CHI DIURNO. AF_05/2023	CHOR - CUSTOS HORÁRIOS DE MÁQUINAS E EQUIPAMENTOS	CHI	0,6902000	0,38	0,26	
Insumo	00000370	SINAPI	AREIA MÉDIA - POSTO JAZIDA/FORNECEDOR (RETIRADO NA JAZIDA, SEM TRANSPORTE)	Material	m³	0,7277000	110,00	80,04	
Insumo	00001379	SINAPI	CIMENTO PORTLAND COMPOSTO CP II-32	Material	KG	381,6832000	0,79	301,52	
Insumo	00004734	SINAPI	SEIXO ROLADO PARA APLICACAO EM CONCRETO (POSTO PEDREIRA/FORNECEDOR, SEM FRETE)	Material	m³	0,5890000	366,34	215,77	
				MO sem LS =>	78,39	LS =>	0,00	MO com LS =>	78,39
				Valor do BDI =>	172,56			Valor com BDI =>	880,37
				Quant. =>		2,4500000	Preço Total =>		2.156,90

18.3.3	Código	Banco	Descrição	Tipo	Und	Quant.	Valor Unit	Total	
Composição	10169	ORSE	Piso alta resistência 12 mm, cor cinza, com juntas plásticas, polimento até o esmeril 400 e enceramento, exclusive argamassa de regularização, aplicado	Pisos : Cimentados, em Concreto Simples, tipo Tech-Stone e de Alta Resistência	m²	1,0000000	62,90	62,90	
Insumo	1754	ORSE	Piso alta resistencia, comum, cor cinza, e=12mm, aplicado com juntas, polido até o esmeril 400 e encerado	Serviços	m²	1,0000000	55,00	55,00	
Insumo	00001379/SINAPI	ORSE	Cimento portland composto cp ii-32	Material	kg	10,0000000	0,79	7,90	
				MO sem LS =>	0,00	LS =>	0,00	MO com LS =>	0,00
				Valor do BDI =>	15,33			Valor com BDI =>	78,23
				Quant. =>		49,1600000	Preço Total =>		3.845,78

18.3.4	Código	Banco	Descrição	Tipo	Und	Quant.	Valor Unit	Total	
Composição	97633	SINAPI	DEMOLIÇÃO DE REVESTIMENTO CERÂMICO, DE FORMA MANUAL, SEM REAPROVEITAMENTO. AF_09/2023	SERP - SERVIÇOS PRELIMINARES	m²	1,0000000	25,36	25,36	
Composição Auxiliar	88256	SINAPI	AZULEJISTA OU LADRIHISTA COM ENCARGOS COMPLEMENTARES	SEDI - SERVIÇOS DIVERSOS	H	0,2301000	32,10	7,38	
Composição Auxiliar	88316	SINAPI	SERVENTE COM ENCARGOS COMPLEMENTARES	SEDI - SERVIÇOS DIVERSOS	H	0,7740000	23,23	17,98	
				MO sem LS =>	16,62	LS =>	0,00	MO com LS =>	16,62
				Valor do BDI =>	6,18			Valor com BDI =>	31,54
				Quant. =>		49,1600000	Preço Total =>		1.550,50

18.4			ALVENARIA						1.097,11
18.4.1	Código	Banco	Descrição	Tipo	Und	Quant.	Valor Unit	Total	
Composição	200102	AGETOP CIVIL	COSTURA DE TRINCA EM ALVENARIA DE TIJOLO	2001	m	1,0000000	13,42	13,42	
Insumo	2438	AGETOP CIVIL	AÇO CA-50 - 8,0 MM (5/16")	Material	Kg	0,3900000	6,89	2,68	
Insumo	1215	AGETOP CIVIL	CIMENTO PORTLAND CPII-32	Material	Kg	0,7100000	0,65	0,46	
Insumo	0104	AGETOP CIVIL	AREIA MÉDIA	Material	m³	0,0015000	165,23	0,24	
Insumo	0004	AGETOP CIVIL	PEDREIRO	Mão de Obra	H	0,2500000	22,30	5,57	
Insumo	0005	AGETOP CIVIL	SERVENTE	Mão de Obra	H	0,3300000	13,56	4,47	
				MO sem LS =>	10,04	LS =>	0,00	MO com LS =>	10,04
				Valor do BDI =>	3,27			Valor com BDI =>	16,69
				Quant. =>		11,0000000	Preço Total =>		183,59

18.4.2	Código	Banco	Descrição	Tipo	Und	Quant.	Valor Unit	Total	
Composição	86889	SINAPI	BANCADA DE GRANITO CINZA POLIDO, DE 1,50 X 0,60 M, PARA PIA DE COZINHA - FORNECIMENTO E INSTALAÇÃO. AF_01/2020	INHÍ - INSTALAÇÕES HIDROS SANITÁRIAS	UN	1,0000000	615,73	615,73	
Composição Auxiliar	88274	SINAPI	MARMORISTA/GRANITEIRO COM ENCARGOS COMPLEMENTARES	SEDI - SERVIÇOS DIVERSOS	H	1,4944000	32,10	47,97	
Composição Auxiliar	88316	SINAPI	SERVENTE COM ENCARGOS COMPLEMENTARES	SEDI - SERVIÇOS DIVERSOS	H	0,9834000	23,23	22,84	
Insumo	00004823	SINAPI	MASSA PLASTICA PARA MARMORE/GRANITO	Material	KG	0,5228000	47,65	24,91	
Insumo	00007568	SINAPI	BUCHA DE NYLON SEM ABA S10, COM PARAFUSO DE 6,10 X 65 MM EM ACO ZINCADO COM ROSCA SOBERBA, CABECA CHATA E FENDA PHILLIPS	Material	UN	6,0000000	0,61	3,66	
Insumo	00011795	SINAPI	GRANITO PARA BANCADA, POLIDO, TIPO ANDORINHA/ QUARTZ/ CASTELO/ CORUMBA OU OUTROS EQUIVALENTES DA REGIAO, E= "2.5" CM	Material	m²	1,0050000	465,66	467,98	

Insumo	00037329	SINAPI	REJUNTE EPOXI, QUALQUER COR	Material	KG	0,0211000	105,12	2,21	
Insumo	00037591	SINAPI	SUPORTE MAO-FRANCESA EM ACO, ABAS IGUAIS 40 CM, CAPACIDADE MINIMA 70 KG, BRANCO	Material	UN	2,0000000	23,08	46,16	
				MO sem LS =>	49,11	LS =>	0,00	MO com LS =>	49,11
				Valor do BDI =>	150,11			Valor com BDI =>	765,84
						Quant. =>	1,0000000	Preço Total =>	765,84

18.4.3	Código	Banco	Descrição	Tipo	Und	Quant.	Valor Unit	Total	
Insumo	00001744	SINAPI	CUBA ACO INOX (AISI 304) DE EMBUTIR COM VALVULA 3 1/2 ", DE "40 X 34 X 12" CM	Material	UN	1,0000000	118,74	118,74	
				MO sem LS =>	0,00	LS =>	0,00	MO com LS =>	0,00
				Valor do BDI =>	28,94			Valor com BDI =>	147,68
					Quant. =>	1,0000000	Preço Total =>		147,68

18.5			ELETRICA					1.380,92	
18.5.1			INTERRUPTORES					1.181,88	
18.5.1.1	Código	Banco	Descrição	Tipo	Und	Quant.	Valor Unit	Total	
Composição	631	ORSE	Revisão de ponto de interruptor com reposição do interruptor	Revisões e Reposições	pt	1,0000000	14,54	14,54	
Composição Auxiliar	10552	ORSE	Encargos Complementares - Eletricista	Provisórios	h	0,5000000	3,58	1,79	
Insumo	1117	ORSE	Interruptor embutir 01 seção simples com placa	Material	un	1,0000000	3,40	3,40	
Insumo	00002436/SINAPI	ORSE	Eletricista (horista)	Mão de Obra	h	0,5000000	18,21	9,10	
Insumo	00020111/SINAPI	ORSE	Fita isolante adesiva antichama, uso ate 750 v, em rolo de 19 mm x 20 m	Material	un	0,0250000	10,10	0,25	
				MO sem LS =>	9,10	LS =>	0,00	MO com LS =>	9,10
				Valor do BDI =>	3,54			Valor com BDI =>	18,08
				Quant. =>		7,0000000	Preço Total =>		126,56

18.5.1.2	Código	Banco	Descrição	Tipo	Und	Quant.	Valor Unit	Total	
Composição	624	ORSE	Revisão de ponto de luz tipo 1, em teto ou parede	Revisões e Reposições	pt	1,0000000	27,50	27,50	
Composição Auxiliar	10549	ORSE	Encargos Complementares - Servente	Provisórios	h	0,4900000	3,72	1,82	
Composição Auxiliar	10552	ORSE	Encargos Complementares - Eletricista	Provisórios	h	0,5400000	3,58	1,93	
Insumo	10394	ORSE	Bucha em liga zamak para eletroduto 16mm, d=1/2"	Material	un	0,2000000	0,35	0,07	
Insumo	00002436/SINAPI	ORSE	Eletricista (horista)	Mão de Obra	h	0,5400000	18,21	9,83	
Insumo	00002557/SINAPI	ORSE	Caixa de luz "4 x 4" em aco esmaltada	Material	un	0,1000000	3,11	0,31	
Insumo	00002673/SINAPI	ORSE	Eletroduto de pvc rígido roscável de 1/2 ", sem luva	Material	m	0,4500000	3,53	1,58	
Insumo	00006111/SINAPI	ORSE	Servente de obras (horista)	Mão de Obra	h	0,4900000	13,65	6,68	
Insumo	00011891/SINAPI	ORSE	Cordao de cobre, flexível, torcido, classe 4 ou 5, isolacaoem pvc/d, 300 v, 2condutores de 2,5 mm2	Material	m	1,1000000	4,62	5,08	
Insumo	00020111/SINAPI	ORSE	Fita isolante adesiva antichama, uso ate 750 v, em rolo de 19 mm x 20 m	Material	un	0,0150000	10,10	0,15	
Insumo	00043132/SINAPI	ORSE	Arame recozido 16 bwg, d = 1,65 mm (0,016 kg/m) ou 18 bwg, d = 1,25 mm (0,01 kg/m)	Material	kg	0,0020000	26,90	0,05	
				MO sem LS =>	16,51	LS =>	0,00	MO com LS =>	16,51
				Valor do BDI =>	6,70			Valor com BDI =>	34,20
					Quant. =>	7,0000000	Preço Total =>		239,40

18.5.1.3	Código	Banco	Descrição	Tipo	Und	Quant.	Valor Unit	Total	
Composição	97601	SINAPI	REFLETOR EM ALUMÍNIO, DE SUPORTE E ALÇA, COM LÂMPADA VAPOR DE MERCÚRIO DE 250 W, COM REATOR ALTO FATOR DE POTÊNCIA - FORNECIMENTO E INSTALAÇÃO. AF_02/2020	INEL - INSTALAÇÃO ELÉTRICA/ELETRIFICAÇÃO E ILUMINAÇÃO EXTERNA	UN	1,0000000	328,00	328,00	
Composição Auxiliar	88247	SINAPI	AUXILIAR DE ELETRICISTA COM ENCARGOS COMPLEMENTARES	SEDI - SERVIÇOS DIVERSOS	H	0,1735000	24,39	4,23	
Composição Auxiliar	88264	SINAPI	ELETRICISTA COM ENCARGOS COMPLEMENTARES	SEDI - SERVIÇOS DIVERSOS	H	0,4165000	32,69	13,61	
Insumo	00003749	SINAPI	LAMPADA VAPOR MERCURIO 250 W (BASE E40)	Material	UN	1,0000000	27,00	27,00	
Insumo	00013390	SINAPI	REFLETOR REDONDO EM ALUMINIO ANODIZADO PARA LAMPADA VAPOR DE MERCURIO/SODIO, CORPO EM ALUMINIO COM PINTURA EPOXI, PARA LAMPADA E-27 DE 300 W, COM SUPORTE REDONDO E ALCA REGULAVEL PARA FIXACAO.	Material	UN	1,0000000	123,16	123,16	
Insumo	00039374	SINAPI	REATOR INTERNO/INTEGRADO PARA LAMPADA VAPOR METALICO 400 W, ALTO FATOR DE POTENCIA	Material	UN	1,0000000	160,00	160,00	
				MO sem LS =>	12,65	LS =>	0,00	MO com LS =>	12,65
				Valor do BDI =>	79,96			Valor com BDI =>	407,96
						Quant. =>	2,0000000	Preço Total =>	815,92

18.5.2			TOMADAS						199,04
18.5.2.1	Código	Banco	Descrição	Tipo	Und	Quant.	Valor Unit	Total	
Composição	627	ORSE	Revisão de ponto de tomada simples com reposição da tomada	Revisões e Reposições	pt	1,0000000	20,01	20,01	
Composição Auxiliar	10552	ORSE	Encargos Complementares - Eletricista	Provisórios	h	0,5000000	3,58	1,79	
Insumo	9096	ORSE	Tomada 2p + t, ABNT, de embutir, 10 A, com placa em pvc	Material	un	1,0000000	8,87	8,87	
Insumo	00002436/SINAPI	ORSE	Eletricista (horista)	Mão de Obra	h	0,5000000	18,21	9,10	
Insumo	00020111/SINAPI	ORSE	Fita isolante adesiva antichama, uso ate 750 v, em rolo de 19 mm x 20 m	Material	un	0,0250000	10,10	0,25	
				MO sem LS =>	9,10	LS =>	0,00	MO com LS =>	9,10
				Valor do BDI =>	4,87			Valor com BDI =>	24,88
						Quant. =>	8,0000000	Preço Total =>	199,04

18.6			Hidráulica					1.753,28
18.6.1	Código	Banco	Descrição	Tipo	Und	Quant.	Valor Unit	Total
Composição	1680	ORSE	Revisão de ponto de esgoto tipo 1	Tubos e Conexões de PVC Rígido Solável para Esgoto	un	1,0000000	36,30	36,30
Composição Auxiliar	10549	ORSE	Encargos Complementares - Servente	Provisórios	h	0,3150000	3,72	1,17
Composição Auxiliar	10554	ORSE	Encargos Complementares - Encanador	Provisórios	h	0,3460000	3,65	1,26
Insumo	138	ORSE	Adesivo pvc em frasco de 850 gramas	Material	kg	0,2500000	70,87	17,71
Insumo	00001966/SINAPI	ORSE	Curva pvc curta 90 graus, dn 100 mm, para esgoto predial	Material	un	0,1000000	19,13	1,91
Insumo	00002696/SINAPI	ORSE	Encanador ou bombeiro hidraulico (horista)	Mão de Obra	h	0,3460000	18,21	6,30
Insumo	00006111/SINAPI	ORSE	Servente de obras (horista)	Mão de Obra	h	0,3150000	13,65	4,29

			Tubo pvc serie normal, dn 100 mm, para esgoto predial (nbr 5688)	Material	m	0,3000000	12,23	3,66	
				MO sem LS =>	10,59	LS =>	0,00	MO com LS =>	10,59
				Valor do BDI =>	8,84			Valor com BDI =>	45,14
				Quant. =>		4,0000000	Preço Total =>	180,56	
18.6.2	Código	Banco	Descrição	Tipo	Und	Quant.	Valor Unit	Total	
Composição	86906	SINAPI	TORNEIRA CROMADA DE MESA, 1/2"OU 3/4"; PARA LAVATÓRIO, PADRÃO POPULAR - FORNECIMENTO E INSTALAÇÃO. AF_01/2020	INHI - INSTALAÇÕES HIDROS SANITÁRIAS	UN	1,0000000	78,65	78,65	
Composição Auxiliar	88267	SINAPI	ENCANADOR OU BOMBEIRO HIDRÁULICO COM ENCARGOS COMPLEMENTARES	SEDI - SERVIÇOS DIVERSOS	H	0,0960000	31,50	3,02	
Composição Auxiliar	88316	SINAPI	SERVENTE COM ENCARGOS COMPLEMENTARES	SEDI - SERVIÇOS DIVERSOS	H	0,0303000	23,23	0,70	
Insumo	00003146	SINAPI	FITA VEDA ROSCA EM ROLOS DE 18 MM X 10 M (L X C)	Material	UN	0,0210000	3,18	0,06	
Insumo	00013415	SINAPI	TORNEIRA DE MESA/BANCADA, PARA LAVATORIO, FIXA, METALICA CROMADA, PADRAO POPULAR, 1/2 " OU 3/4 " (REF 1193)	Material	UN	1,0000000	74,87	74,87	
				MO sem LS =>	2,68	LS =>	0,00	MO com LS =>	2,68
				Valor do BDI =>	19,17			Valor com BDI =>	97,82
				Quant. =>		3,0000000	Preço Total =>	293,46	
18.6.3	Código	Banco	Descrição	Tipo	Und	Quant.	Valor Unit	Total	
Composição	86924	SINAPI	TANQUE DE LOUÇA BRANCA SUSPENSO, 18L OU EQUIVALENTE, INCLUSO SIFÃO TIPO GARRAFA EM PVC, VÁLVULA PLÁSTICA E TORNEIRA DE PLÁSTICO - FORNECIMENTO E INSTALAÇÃO. AF_01/2020	INHI - INSTALAÇÕES HIDROS SANITÁRIAS	UN	1,0000000	555,48	555,48	
Composição Auxiliar	86874	SINAPI	TANQUE DE LOUÇA BRANCA SUSPENSO, 18L OU EQUIVALENTE - FORNECIMENTO E INSTALAÇÃO. AF_01/2020	INHI - INSTALAÇÕES HIDROS SANITÁRIAS	UN	1,0000000	505,94	505,94	
Composição Auxiliar	86879	SINAPI	VÁLVULA EM PLÁSTICO 1"PARA PIA, TANQUE OU LAVATÓRIO, COM OU SEM LADRÃO - FORNECIMENTO E INSTALAÇÃO. AF_01/2020	INHI - INSTALAÇÕES HIDROS SANITÁRIAS	UN	1,0000000	9,30	9,30	
Composição Auxiliar	86882	SINAPI	SIFÃO DO TIPO GARRAFA/COPO EM PVC 1.1/4 X 1.1/2"- FORNECIMENTO E INSTALAÇÃO. AF_01/2020	INHI - INSTALAÇÕES HIDROS SANITÁRIAS	UN	1,0000000	19,84	19,84	
Composição Auxiliar	86916	SINAPI	TORNEIRA PLÁSTICA 3/4"PARA TANQUE - FORNECIMENTO E INSTALAÇÃO. AF_01/2020	INHI - INSTALAÇÕES HIDROS SANITÁRIAS	UN	1,0000000	20,40	20,40	
				MO sem LS =>	35,73	LS =>	0,00	MO com LS =>	35,73
				Valor do BDI =>	135,42			Valor com BDI =>	690,90
				Quant. =>		1,0000000	Preço Total =>	690,90	
18.6.4	Código	Banco	Descrição	Tipo	Und	Quant.	Valor Unit	Total	
Composição	100849	SINAPI	ASSENTO SANITÁRIO CONVENCIONAL - FORNECIMENTO E INSTALACAO. AF_01/2020	INHI - INSTALAÇÕES HIDROS SANITÁRIAS	UN	1,0000000	37,55	37,55	
Composição Auxiliar	88267	SINAPI	ENCANADOR OU BOMBEIRO HIDRÁULICO COM ENCARGOS COMPLEMENTARES	SEDI - SERVIÇOS DIVERSOS	H	0,1536000	31,50	4,83	
Composição Auxiliar	88316	SINAPI	SERVENTE COM ENCARGOS COMPLEMENTARES	SEDI - SERVIÇOS DIVERSOS	H	0,0484000	23,23	1,12	
Insumo	00000377	SINAPI	ASSENTO SANITARIO DE PLASTICO, TIPO CONVENCIONAL	Material	UN	1,0000000	31,60	31,60	
				MO sem LS =>	4,29	LS =>	0,00	MO com LS =>	4,29
				Valor do BDI =>	9,15			Valor com BDI =>	46,70
				Quant. =>		2,0000000	Preço Total =>	93,40	
18.6.5	Código	Banco	Descrição	Tipo	Und	Quant.	Valor Unit	Total	
Insumo	899	ORSE	Engate em PVC (ligação flexível), acabamento branco, 1/2" x 30cm, Amanco ou similar	Material	un	1,0000000	4,84	4,84	
				MO sem LS =>	0,00	LS =>	0,00	MO com LS =>	0,00
				Valor do BDI =>	1,17			Valor com BDI =>	6,01
				Quant. =>		2,0000000	Preço Total =>	12,02	
18.6.6	Código	Banco	Descrição	Tipo	Und	Quant.	Valor Unit	Total	
Insumo	3766	ORSE	Sifão para pia em aço inox ref. 1680 linha C, 1 x 1 1/2 (deca ou similar) Sifão para pia em aço inox ref. 1680 linha C, 1 x 1 1/2 (deca ou similar)	Material	un	1,0000000	194,14	194,14	
				MO sem LS =>	0,00	LS =>	0,00	MO com LS =>	0,00
				Valor do BDI =>	47,33			Valor com BDI =>	241,47
				Quant. =>		2,0000000	Preço Total =>	482,94	
18.7			PINTURA					14.342,30	
18.7.1	Código	Banco	Descrição	Tipo	Und	Quant.	Valor Unit	Total	
Composição	88497	SINAPI	EMASSAMENTO COM MASSA LÁTEX, APLICAÇÃO EM PAREDE, DUAS DEMÃOS, LIXAMENTO MANUAL. AF_04/2023	PINT - PINTURAS	m²	1,0000000	19,22	19,22	
Composição Auxiliar	88310	SINAPI	PINTOR COM ENCARGOS COMPLEMENTARES	SEDI - SERVIÇOS DIVERSOS	H	0,3610000	33,74	12,18	
Composição Auxiliar	88316	SINAPI	SERVENTE COM ENCARGOS COMPLEMENTARES	SEDI - SERVIÇOS DIVERSOS	H	0,1203000	23,23	2,79	
Insumo	00003767	SINAPI	LIXA EM FOLHA PARA PAREDE OU MADEIRA, NUMERO 120, COR VERMELHA	Material	UN	0,0802000	1,05	0,08	
Insumo	00043626	SINAPI	MASSA CORRIDA PARA SUPERFICIES DE AMBIENTES INTERNOS	Material	KG	1,3389000	3,12	4,17	
				MO sem LS =>	10,16	LS =>	0,00	MO com LS =>	10,16
				Valor do BDI =>	4,68			Valor com BDI =>	23,90
				Quant. =>		301,1100000	Preço Total =>	7.196,52	
18.7.2	Código	Banco	Descrição	Tipo	Und	Quant.	Valor Unit	Total	
Composição	88485	SINAPI	FUNDO SELADOR ACRÍLICO, APLICAÇÃO MANUAL EM PAREDE, UMA DEMÃO. AF_04/2023	PINT - PINTURAS	m²	1,0000000	4,23	4,23	
Composição Auxiliar	88310	SINAPI	PINTOR COM ENCARGOS COMPLEMENTARES	SEDI - SERVIÇOS DIVERSOS	H	0,0666000	33,74	2,24	
Composição Auxiliar	88316	SINAPI	SERVENTE COM ENCARGOS COMPLEMENTARES	SEDI - SERVIÇOS DIVERSOS	H	0,0222000	23,23	0,51	
Insumo	00006085	SINAPI	SELADOR ACRILICO OPACO PREMIUM INTERIOR/EXTERIOR	Material	L	0,1666000	8,89	1,48	
				MO sem LS =>	1,87	LS =>	0,00	MO com LS =>	1,87
				Valor do BDI =>	1,03			Valor com BDI =>	5,26
				Quant. =>		301,1100000	Preço Total =>	1.583,83	
18.7.3	Código	Banco	Descrição	Tipo	Und	Quant.	Valor Unit	Total	
Composição	88489	SINAPI	PINTURA LÁTEX ACRÍLICA PREMIUM, APLICAÇÃO MANUAL EM PAREDES, DUAS DEMÃOS. AF_04/2023	PINT - PINTURAS	m²	1,0000000	13,53	13,53	
Composição Auxiliar	88310	SINAPI	PINTOR COM ENCARGOS COMPLEMENTARES	SEDI - SERVIÇOS DIVERSOS	H	0,1631000	33,74	5,50	
Composição Auxiliar	88316	SINAPI	SERVENTE COM ENCARGOS COMPLEMENTARES	SEDI - SERVIÇOS DIVERSOS	H	0,0544000	23,23	1,26	
Insumo	00007356	SINAPI	TINTA LATEX ACRILICA PREMIUM, COR BRANCO FOSCO	Material	L	0,2285000	29,67	6,77	
				MO sem LS =>	4,59	LS =>	0,00	MO com LS =>	4,59
				Valor do BDI =>	3,29			Valor com BDI =>	16,82
				Quant. =>		301,1100000	Preço Total =>	5.064,67	

18.7.4								
Composição	73739/001	SINAPI	PINTURA ESMALTE ACETINADO EM MADEIRA, DUAS DEMAOS	PINT - PINTURAS	m²	1,0000000	25,73	25,73
Composição Auxiliar	88310	SINAPI	PINTOR COM ENCARGOS COMPLEMENTARES	SEDI - SERVIÇOS DIVERSOS	H	0,4000000	33,74	13,49
Composição Auxiliar	88316	SINAPI	SERVENTE COM ENCARGOS COMPLEMENTARES	SEDI - SERVIÇOS DIVERSOS	H	0,2000000	23,23	4,64
Insumo	00003767	SINAPI	LIXA EM FOLHA PARA PAREDE OU MADEIRA, NUMERO 120, COR VERMELHA	Material	UN	0,4000000	1,05	0,42
Insumo	00005318	SINAPI	DILUENTE AGUARRAS	Material	L	0,0400000	19,00	0,76
Insumo	00007311	SINAPI	TINTA ESMALTE SINTETICO PREMIUM ACETINADO	Material	L	0,1600000	40,14	6,42
					MO sem LS =>	12,23	LS =>	0,00
					Valor do BDI =>	6,27	MO com LS =>	12,23
							Valor com BDI =>	32,00
					Quant. =>	15,5400000	Preço Total =>	497,28

18.8			Limpeza Geral					175,40
18.8.1								
Composição	2450	ORSE	Limpeza geral	Limpeza	m²	1,0000000	2,37	2,37
Composição Auxiliar	10549	ORSE	Encargos Complementares - Servente	Provisórios	h	0,1000000	3,72	0,37
Insumo	1997	ORSE	Sabão em pó	Material	kg	0,0050000	10,37	0,05
Insumo	2414	ORSE	Vassoura piaçava	Material	un	0,0500000	11,80	0,59
Insumo	00006111/SINAPI	ORSE	Servente de obras (horista)	Mão de Obra	h	0,1000000	13,65	1,36
					MO sem LS =>	1,36	LS =>	0,00
					Valor do BDI =>	0,57	MO com LS =>	1,36
							Valor com BDI =>	2,94
					Quant. =>	59,6600000	Preço Total =>	175,40

19			PSF SEMIÃO					26.725,83
19.1			ESQUADRIAS					334,49
19.1.1								
Composição	102189	SINAPI	JOGO DE FERRAGENS CROMADAS PARA PORTA DE VIDRO TEMPERADO, UMA FOLHA COMPOSTO DE DOBRADICAS SUPERIOR E INFERIOR, TRINCO, FECHADURA, CONTRA FECHADURA COM CAPUCHINHO SEM MOLA E PUXADOR. AF_01/2021	ESQV - ESQUADRIAS/FERRAGENS/VIDROS	UN	1,0000000	268,93	268,93
Composição Auxiliar	88316	SINAPI	SERVENTE COM ENCARGOS COMPLEMENTARES	SEDI - SERVIÇOS DIVERSOS	H	1,9940000	23,23	46,32
Composição Auxiliar	88325	SINAPI	VIDRACEIRO COM ENCARGOS COMPLEMENTARES	SEDI - SERVIÇOS DIVERSOS	H	1,9950000	24,27	48,41
Insumo	00003104	SINAPI	CONJ. DE FERRAGENS PARA PORTA DE VIDRO TEMPERADO, EM ZAMAC CROMADO, CONTEMPLANDO DOBRADICA INF., DOBRADICA SUP., PIVO PARA DOBRADICA INF., PIVO PARA DOBRADICA SUP., FECHADURA CENTRAL EM ZAMC. CROMADO, CONTRA FECHADURA DE PRESSAO	Material	CJ	1,0000000	174,20	174,20
					MO sem LS =>	59,87	LS =>	0,00
					Valor do BDI =>	65,56	MO com LS =>	59,87
							Valor com BDI =>	334,49
					Quant. =>	1,0000000	Preço Total =>	334,49

19.2			COBERTURA					2.571,36
19.2.1								
Composição	265	ORSE	Revisão em cobertura com telha de fibrocimento ondulada 6mm	Telhamento	m²	1,0000000	18,87	18,87
Composição Auxiliar	10549	ORSE	Encargos Complementares - Servente	Provisórios	h	0,1260000	3,72	0,46
Composição Auxiliar	10551	ORSE	Encargos Complementares - Carpinteiro	Provisórios	h	0,1260000	3,62	0,45
Insumo	1569	ORSE	Madeira mista serrada (barrote) 6 x 6cm - 0,0036 m3/m (angelim, louro)	Material	m	0,6750000	6,75	4,55
Insumo	00001213	SINAPI	CARPINTEIRO DE FORMAS (HORISTA)	Mão de Obra	H	0,1260000	22,92	2,88
Insumo	00004310	SINAPI	FIXADOR DE ABA AUTOTRAVANTE PARA TELHA DE FIBROCIMENTO, TIPO CANALETE 90 OU KALHETAO	Material	UN	0,4500000	3,26	1,46
Insumo	00005067	SINAPI	PREGO DE ACO POLIDO COM CABECA 16 X 24 (2 1/4 X 12)	Material	KG	0,0020000	18,93	0,03
Insumo	00006111	SINAPI	SERVENTE DE OBRAS (HORISTA)	Mão de Obra	H	0,1260000	14,21	1,79
Insumo	00007194	SINAPI	TELHA DE FIBROCIMENTO ONDULADA E = 6 MM, DE 2,44 X 1,10 M (SEM AMIANTO)	Material	m²	0,2570000	28,24	7,25
					MO sem LS =>	4,67	LS =>	0,00
					Valor do BDI =>	4,60	MO com LS =>	4,67
							Valor com BDI =>	23,47
					Quant. =>	51,0000000	Preço Total =>	1.196,97

19.2.2								
Composição	94231	SINAPI	RUFO EM CHAPA DE AÇO GALVANIZADO NÚMERO 24, CORTE DE 25 CM, INCLUSO TRANSPORTE VERTICAL. AF_07/2019	COBE - COBERTURA	M	1,0000000	50,00	50,00
Composição Auxiliar	88316	SINAPI	SERVENTE COM ENCARGOS COMPLEMENTARES	SEDI - SERVIÇOS DIVERSOS	H	0,2070000	23,23	4,80
Composição Auxiliar	88323	SINAPI	TELHADISTA COM ENCARGOS COMPLEMENTARES	SEDI - SERVIÇOS DIVERSOS	H	0,1120000	31,59	3,53
Composição Auxiliar	93281	SINAPI	GUINCHO ELÉTRICO DE COLUNA, CAPACIDADE 400 KG, COM MOTO FREIO, MOTOR TRIFÁSICO DE 1,25 CV - CHP DIURNO. AF_03/2016	CHOR - CUSTOS HORÁRIOS DE MÁQUINAS E EQUIPAMENTOS	CHP	0,0132000	38,01	0,50
Composição Auxiliar	93282	SINAPI	GUINCHO ELÉTRICO DE COLUNA, CAPACIDADE 400 KG, COM MOTO FREIO, MOTOR TRIFÁSICO DE 1,25 CV - CHI DIURNO. AF_03/2016	CHOR - CUSTOS HORÁRIOS DE MÁQUINAS E EQUIPAMENTOS	CHI	0,0183000	36,84	0,67
Insumo	00000142	SINAPI	SELANTE ELASTICO MONOCOMPONENTE A BASE DE POLIURETANO (PU) PARA JUNTAS DIVERSAS	Material	310ML	0,1980000	32,18	6,37
Insumo	00005061	SINAPI	PREGO DE ACO POLIDO COM CABECA 18 X 27 (2 1/2 X 10)	Material	KG	0,0060000	17,46	0,10
Insumo	00005104	SINAPI	REBITE DE REPUXO EM ALUMINIO VAZADO, DIAMETRO 3,2 X 8 MM DE COMPRIMENTO (1KG = 1025 UNIDADES)	Material	KG	0,0012000	100,92	0,12
Insumo	00013388	SINAPI	SOLDA EM BARRA DE ESTANHO-CHUMBO 50/50	Material	KG	0,0450000	163,80	7,37
Insumo	00040873	SINAPI	RUFO INTERNO/EXTERNO DE CHAPA DE ACO GALVANIZADA NUM 24, CORTE 25 CM	Material	M	1,0500000	25,28	26,54
					MO sem LS =>	6,46	LS =>	0,00
					Valor do BDI =>	12,19	MO com LS =>	6,46
							Valor com BDI =>	62,19
					Quant. =>	22,1000000	Preço Total =>	1.374,39

19.3			PISO					6.604,04
19.3.1								
Composição	97633	SINAPI	DEMOLIÇÃO DE REVESTIMENTO CERÂMICO, DE FORMA MANUAL, SEM REAPROVEITAMENTO. AF_09/2023	SERP - SERVIÇOS PRELIMINARES	m²	1,0000000	25,36	25,36
Composição Auxiliar	88256	SINAPI	AZULEJISTA OU LADRIHISTA COM ENCARGOS COMPLEMENTARES	SEDI - SERVIÇOS DIVERSOS	H	0,2301000	32,10	7,38
Composição Auxiliar	88316	SINAPI	SERVENTE COM ENCARGOS COMPLEMENTARES	SEDI - SERVIÇOS DIVERSOS	H	0,7740000	23,23	17,98

MO sem LS => 16,62 LS => 0,00 MO com LS => 16,62
Valor do BDI => 6,18 Valor com BDI => 31,54
Quant. => 42,52000000 Preço Total => 1.341,08

19.3.2	Código	Banco	Descrição	Tipo	Und	Quant.	Valor Unit	Total
Composição	COMPOSIÇÃO-10	Próprio	Compactação manual com compactador a percussão (sapinho)	PAVI - PAVIMENTAÇÃO	M³	1,00000000	13,29	13,29
Composição Auxiliar	88309	SINAPI	PEDREIRO COM ENCARGOS COMPLEMENTARES	SEDI - SERVIÇOS DIVERSOS	H	0,00900000	32,27	0,29
Composição Auxiliar	88316	SINAPI	SERVENTE COM ENCARGOS COMPLEMENTARES	SEDI - SERVIÇOS DIVERSOS	H	0,01900000	23,23	0,44
Composição Auxiliar	91534	SINAPI	COMPACTADOR DE SOLOS DE PERCUSSÃO (SOQUETE) COM MOTOR A GASOLINA 4 TEMPOS, POTÊNCIA 4 CV - CHI DIURNO. AF_08/2015	CHOR - CUSTOS HORÁRIOS DE MÁQUINAS E EQUIPAMENTOS	CHI	0,25400000	40,51	10,28
Composição Auxiliar	95606	SINAPI	UMIDIFICAÇÃO DE MATERIAL PARA VALAS COM CAMINHÃO PIPA 10000L. AF_11/2016	MOVT - MOVIMENTO DE TERRA	m³	1,00000000	2,28	2,28
				MO sem LS => 8,94 LS => 0,00 MO com LS => 8,94 Valor do BDI => 3,24 Valor com BDI => 16,53 Quant. => 4,25000000 Preço Total => 70,25				

19.3.3	Código	Banco	Descrição	Tipo	Und	Quant.	Valor Unit	Total
Composição	102476	SINAPI	CONCRETO FCK = 25MPa, TRAÇO 1:2,2:2,5 (EM MASSA SECA DE CIMENTO/ AREIA MÉDIA/ SEIXO ROLADO) - PREPARO MECÂNICO COM BETONEIRA 400 L. AF_05/2021	FUES - FUNDAÇÕES E ESTRUTURAS	m³	1,00000000	707,81	707,81
Composição Auxiliar	88316	SINAPI	SERVENTE COM ENCARGOS COMPLEMENTARES	SEDI - SERVIÇOS DIVERSOS	H	2,24830000	23,23	52,22
Composição Auxiliar	88377	SINAPI	OPERADOR DE BETONEIRA ESTACIONÁRIA/MISTURADOR COM ENCARGOS COMPLEMENTARES	SEDI - SERVIÇOS DIVERSOS	H	1,42220000	39,73	56,50
Composição Auxiliar	88830	SINAPI	BETONEIRA CAPACIDADE NOMINAL DE 400 L, CAPACIDADE DE MISTURA 280 L, MOTOR ELÉTRICO TRIFÁSICO POTÊNCIA DE 2 CV, SEM CARREGADOR - CHP DIURNO. AF_05/2023	CHOR - CUSTOS HORÁRIOS DE MÁQUINAS E EQUIPAMENTOS	CHP	0,73200000	2,06	1,50
Composição Auxiliar	88831	SINAPI	BETONEIRA CAPACIDADE NOMINAL DE 400 L, CAPACIDADE DE MISTURA 280 L, MOTOR ELÉTRICO TRIFÁSICO POTÊNCIA DE 2 CV, SEM CARREGADOR - CHI DIURNO. AF_05/2023	CHOR - CUSTOS HORÁRIOS DE MÁQUINAS E EQUIPAMENTOS	CHI	0,69020000	0,38	0,26
Insumo	00000370	SINAPI	AREIA MEDIA - POSTO JAZIDA/FORNECEDOR (RETIRADO NA JAZIDA, SEM TRANSPORTE)	Material	m³	0,72770000	110,00	80,04
Insumo	00001379	SINAPI	CIMENTO PORTLAND COMPOSTO CP II-32	Material	KG	381,68320000	0,79	301,52
Insumo	00004734	SINAPI	SEIXO ROLADO PARA APLICACAO EM CONCRETO (POSTO PEDREIRA/FORNECEDOR, SEM FRETE)	Material	m³	0,58900000	366,34	215,77
				MO sem LS => 78,39 LS => 0,00 MO com LS => 78,39 Valor do BDI => 172,56 Valor com BDI => 880,37 Quant. => 2,12000000 Preço Total => 1.866,38				

19.3.4	Código	Banco	Descrição	Tipo	Und	Quant.	Valor Unit	Total
Composição	10169	ORSE	Piso alta resistência 12 mm, cor cinza, com juntas plásticas, polimento até o esmeril 400 e enceramento, exclusive argamassa de regularização, aplicado	Pisos : Cimentados, em Concreto Simples, tipo Tech-Stone e de Alta Resistência	m²	1,00000000	62,90	62,90
Insumo	1754	ORSE	Piso alta resistencia, comum, cor cinza, e=12mm, aplicado com juntas, polido até o esmeril 400 e encerado	Serviços	m²	1,00000000	55,00	55,00
Insumo	00001379/SINAPI	ORSE	Cimento portland composto cp ii-32	Material	kg	10,00000000	0,79	7,90
				MO sem LS => 0,00 LS => 0,00 MO com LS => 0,00 Valor do BDI => 15,33 Valor com BDI => 78,23 Quant. => 42,52000000 Preço Total => 3.326,33				

19.4	Código	Banco	Descrição	Tipo	Und	Quant.	Valor Unit	Total
19.4.1			ALVENARIA					100,14
Composição	200102	AGETOP CIVIL	COSTURA DE TRINCA EM ALVENARIA DE TIJOLO	2001	m	1,00000000	13,42	13,42
Insumo	2438	AGETOP CIVIL	AÇO CA-50 - 8,0 MM (5/16")	Material	Kg	0,39000000	6,89	2,68
Insumo	1215	AGETOP CIVIL	CIMENTO PORTLAND CPII-32	Material	Kg	0,71000000	0,65	0,46
Insumo	0104	AGETOP CIVIL	AREIA MÉDIA	Material	m³	0,00150000	165,23	0,24
Insumo	0004	AGETOP CIVIL	PEDREIRO	Mão de Obra	H	0,25000000	22,30	5,57
Insumo	0005	AGETOP CIVIL	SERVENTE	Mão de Obra	H	0,33000000	13,56	4,47
				MO sem LS => 10,04 LS => 0,00 MO com LS => 10,04 Valor do BDI => 3,27 Valor com BDI => 16,69 Quant. => 6,00000000 Preço Total => 100,14				

19.5	Código	Banco	Descrição	Tipo	Und	Quant.	Valor Unit	Total
19.5.1			ELETRICA					1.380,92
19.5.1.1			INTERRUPTORES					1.181,88
Composição	631	ORSE	Revisão de ponto de interruptor com reposição do interruptor	Revisões e Reposições	pt	1,00000000	14,54	14,54
Composição Auxiliar	10552	ORSE	Encargos Complementares - Eletricista	Provisórios	h	0,50000000	3,58	1,79
Insumo	1117	ORSE	Interruptor embutir 01 seção simples com placa	Material	un	1,00000000	3,40	3,40
Insumo	00002436/SINAPI	ORSE	Eletricista (horista)	Mão de Obra	h	0,50000000	18,21	9,10
Insumo	00020111/SINAPI	ORSE	Fita isolante adesiva antichama, uso ate 750 v, em rolo de 19 mm x 20 m	Material	un	0,02500000	10,10	0,25
				MO sem LS => 9,10 LS => 0,00 MO com LS => 9,10 Valor do BDI => 3,54 Valor com BDI => 18,08 Quant. => 7,00000000 Preço Total => 126,56				

19.5.1.2	Código	Banco	Descrição	Tipo	Und	Quant.	Valor Unit	Total
Composição	624	ORSE	Revisão de ponto de luz tipo 1, em teto ou parede	Revisões e Reposições	pt	1,00000000	27,50	27,50
Composição Auxiliar	10549	ORSE	Encargos Complementares - Servente	Provisórios	h	0,49000000	3,72	1,82
Composição Auxiliar	10552	ORSE	Encargos Complementares - Eletricista	Provisórios	h	0,54000000	3,58	1,93
Insumo	10394	ORSE	Bucha em liga zamak para eletroduto 16mm, d=1/2"	Material	un	0,20000000	0,35	0,07
Insumo	00002436/SINAPI	ORSE	Eletricista (horista)	Mão de Obra	h	0,54000000	18,21	9,83
Insumo	00002557/SINAPI	ORSE	Caixa de luz "4 x 4" em aço esmaltada	Material	un	0,10000000	3,11	0,31
Insumo	00002673/SINAPI	ORSE	Eletroduto de pvc rígido roscavel de 1/2 ", sem luva	Material	m	0,45000000	3,53	1,58
Insumo	00006111/SINAPI	ORSE	Servente de obras (horista)	Mão de Obra	h	0,49000000	13,65	6,68

Insumo	00011891/SINAPI	ORSE	Cordao de cobre, flexivel, torcido, classe 4 ou 5, isolacaoem pvc/d, 300 v, 2condutores de 2.5 mm2	Material	m	1,1000000	4,62	5,08	
Insumo	00020111/SINAPI	ORSE	Fita isolante adesiva antichama, uso ate 750 v, em rolo de 19 mm x 20 m	Material	un	0,0150000	10,10	0,15	
Insumo	00043132/SINAPI	ORSE	Arame recozido 16 bwg, d = 1,65 mm (0,016 kg/m) ou 18 bwg, d = 1,25 mm (0,01 kg/m)	Material	kg	0,0020000	26,90	0,05	
				MO sem LS =>	16,51	LS =>	0,00	MO com LS =>	16,51
				Valor do BDI =>	6,70			Valor com BDI =>	34,20
				Quant. =>		7,0000000	Preço Total =>		239,40

19.5.1.3		Código	Banco	Descrição	Tipo	Und	Quant.	Valor Unit	Total		
Composição		97601	SINAPI	REFLETOR EM ALUMÍNIO, DE SUPORTE E ALÇA, COM LÂMPADA VAPOR DE MERCÚRIO DE 250 W, COM REATOR ALTO FATOR DE POTÊNCIA - FORNECIMENTO E INSTALAÇÃO. AF_02/2020	INEL - INSTALAÇÃO ELÉTRICA/ELETRIFICAÇÃO E ILUMINAÇÃO EXTERNA	UN	1,0000000	328,00	328,00		
Composição Auxiliar		88247	SINAPI	AUXILIAR DE ELETRICISTA COM ENCARGOS COMPLEMENTARES	SEDI - SERVIÇOS DIVERSOS	H	0,1735000	24,39	4,23		
Composição Auxiliar		88264	SINAPI	ELETRICISTA COM ENCARGOS COMPLEMENTARES	SEDI - SERVIÇOS DIVERSOS	H	0,4165000	32,69	13,61		
Insumo		00003749	SINAPI	LAMPADA VAPOR MERCURIO 250 W (BASE E40)	Material	UN	1,0000000	27,00	27,00		
Insumo		00013390	SINAPI	REFLETOR REDONDO EM ALUMINIO ANODIZADO PARA LAMPADA VAPOR DE MERCURIO/SODIO, CORPO EM ALUMINIO COM PINTURA EPOXI, PARA LAMPADA E-27 DE 300 W, COM SUPORTE REDONDO E ALÇA REGULAVEL PARA FIXACAO.	Material	UN	1,0000000	123,16	123,16		
Insumo		00039374	SINAPI	REATOR INTERNO/INTEGRADO PARA LAMPADA VAPOR METALICO 400 W, ALTO FATOR DE POTENCIA	Material	UN	1,0000000	160,00	160,00		
						MO sem LS =>	12,65	LS =>	0,00	MO com LS =>	12,65
						Valor do BDI =>	79,96			Valor com BDI =>	407,96
						Quant. =>	2,0000000	Preço Total =>			815,92

19.5.2			TOMADAS					199,04	
19.5.2.1	Código	Banco	Descrição	Tipo	Und	Quant.	Valor Unit	Total	
Composição	627	ORSE	Revisão de ponto de tomada simples com reposição da tomada	Revisões e Reposições	pt	1,0000000	20,01	20,01	
Composição Auxiliar	10552	ORSE	Encargos Complementares - Eletricista	Provisórios	h	0,5000000	3,58	1,79	
Insumo	9096	ORSE	Tomada 2p + t, ABNT, de embutir, 10 A, com placa em pvc	Material	un	1,0000000	8,87	8,87	
Insumo	00002436/SINAPI	ORSE	Eletricista (horista)	Mão de Obra	h	0,5000000	18,21	9,10	
Insumo	00020111/SINAPI	ORSE	Fita isolante adesiva antichama, uso ate 750 v, em rolo de 19 mm x 20 m	Material	un	0,0250000	10,10	0,25	
				MO sem LS =>	9,10	LS =>	0,00	MO com LS =>	9,10
				Valor do BDI =>	4,87			Valor com BDI =>	24,88
					Quant. =>	8,0000000	Preço Total =>		199,04

19.6			HIDRAULICA						2.935,81
19.6.1	Código	Banco	Descrição	Tipo	Und	Quant.	Valor Unit	Total	
Composição	1680	ORSE	Revisão de ponto de esgoto tipo 1	Tubos e Conexões de PVC Rígido	un	1,0000000	36,30	36,30	
Composição Auxiliar	10549	ORSE	Encargos Complementares - Servente	Sotrlável para Esgoto	h	0,3150000	3,72	1,17	
Composição Auxiliar	10554	ORSE	Encargos Complementares - Encanador	Provisórios	h	0,3460000	3,65	1,26	
Insumo	138	ORSE	Adesivo pvc em frasco de 850 gramas	Material	kg	0,2500000	70,87	17,71	
Insumo	00001966/SINAPI	ORSE	Curva pvc curta 90 graus, dn 100 mm, para esgoto predial	Material	un	0,1000000	19,13	1,91	
Insumo	00002696/SINAPI	ORSE	Encanador ou bombeiro hidraulico (horista)	Mão de Obra	h	0,3460000	18,21	6,30	
Insumo	00006111/SINAPI	ORSE	Servente de obras (horista)	Mão de Obra	h	0,3150000	13,65	4,29	
Insumo	00009836/SINAPI	ORSE	Tubo pvc serie normal, dn 100 mm, para esgoto predial (nbr 5688)	Material	m	0,3000000	12,23	3,66	
				MO sem LS =>	10,59	LS =>	0,00	MO com LS =>	10,59
				Valor do BDI =>	8,84			Valor com BDI =>	45,14
					Quant. =>	3,0000000	Preço Total =>		135,42

19.6.2	Código	Banco	Descrição	Tipo	Und	Quant.	Valor Unit	Total	
Composição	86906	SINAPI	TORNEIRA CROMADA DE MESA, 1/2"OU 3/4"; PARA LAVATÓRIO, PADRÃO POPULAR - FORNECIMENTO E INSTALAÇÃO. AF_01/2020	INHI - INSTALAÇÕES HIDROS SANITÁRIAS	UN	1,0000000	78,65	78,65	
Composição Auxiliar	88267	SINAPI	ENCANADOR OU BOMBEIRO HIDRÁULICO COM ENCARGOS COMPLEMENTARES	SEDI - SERVIÇOS DIVERSOS	H	0,0960000	31,50	3,02	
Composição Auxiliar	88316	SINAPI	SERVENTE COM ENCARGOS COMPLEMENTARES	SEDI - SERVIÇOS DIVERSOS	H	0,0303000	23,23	0,70	
Insumo	00003146	SINAPI	FITA VEDA ROSCA EM ROLOS DE 18 MM X 10 M (L X C)	Material	UN	0,0210000	3,18	0,06	
Insumo	00013415	SINAPI	TORNEIRA DE MESA/BANCADA, PARA LAVATORIO, FIXA, METALICA CROMADA, PADRAO POPULAR, 1/2 " OU 3/4 " (REF 1193)	Material	UN	1,0000000	74,87	74,87	
				MO sem LS =>	2,68	LS =>	0,00	MO com LS =>	2,68
				Valor do BDI =>	19,17			Valor com BDI =>	97,82
					Quant. =>	3,0000000	Preço Total =>		293,46

19.6.3	Código	Banco	Descrição	Tipo	Und	Quant.	Valor Unit	Total	
Composição	86889	SINAPI	BANCADA DE GRANITO CINZA POLIDO, DE 1,50 X 0,60 M, PARA PIA DE COZINHA - FORNECIMENTO E INSTALAÇÃO. AF_01/2020	INHI - INSTALAÇÕES HIDROS SANITÁRIAS	UN	1,0000000	615,73	615,73	
Composição Auxiliar	88274	SINAPI	MARMORISTA/GRANITEIRO COM ENCARGOS COMPLEMENTARES	SEDI - SERVIÇOS DIVERSOS	H	1,4944000	32,10	47,97	
Composição Auxiliar	88316	SINAPI	SERVENTE COM ENCARGOS COMPLEMENTARES	SEDI - SERVIÇOS DIVERSOS	H	0,9834000	23,23	22,84	
Insumo	00004823	SINAPI	MASSA PLASTICA PARA MARMORE/GRANITO	Material	KG	0,5228000	47,65	24,91	
Insumo	00007568	SINAPI	BUCHA DE NYLON SEM ABA S10, COM PARAFUSO DE 6,10 X 65 MM EM ACO ZINCADO COM ROSCA SOBERBA, CABECA CHATA E FENDA PHILLIPS	Material	UN	6,0000000	0,61	3,66	
Insumo	00011795	SINAPI	GRANITO PARA BANCADA, POLIDO, TIPO ANDORINHA/ QUARTZ/ CASTELO/ CORUMBA OU OUTROS EQUIVALENTES DA REGIAO, E= "2,5" CM	Material	m²	1,0050000	465,66	467,98	
Insumo	00037329	SINAPI	REJUNTE EPOXI, QUALQUER COR	Material	KG	0,0211000	105,12	2,21	
Insumo	00037591	SINAPI	SUPORTE MAO-FRANCESA EM ACO, ABAS IGUAIS 40 CM, CAPACIDADE MINIMA 70 KG, BRANCO	Material	UN	2,0000000	23,08	46,16	
				MO sem LS =>	49,11	LS =>	0,00	MO com LS =>	49,11
				Valor do BDI =>	150,11			Valor com BDI =>	765,84
						Quant. =>	1,0000000	Preço Total =>	765,84

19.6.4	Código	Banco	Descrição	Tipo	Und	Quant.	Valor Unit	Total
--------	--------	-------	-----------	------	-----	--------	------------	-------

Composição	94706	SINAPI	ADAPTADOR COM FLANGE E ANEL DE VEDAÇÃO, PVC, SOLDÁVEL, DN 50 MM X 1 1/2 , INSTALADO EM RESERVAÇÃO DE ÁGUA DE EDIFICAÇÃO QUE POSSUA RESERVATÓRIO DE FIBRA/FIBROCIMENTO FORNECIMENTO E INSTALAÇÃO. AF_06/2016	INHI - INSTALAÇÕES HIDROS SANITÁRIAS	UN	1,0000000	30,28	30,28		
Composição Auxiliar	88248	SINAPI	AUXILIAR DE ENCANADOR OU BOMBEIRO HIDRÁULICO COM ENCARGOS COMPLEMENTARES	SEDI - SERVIÇOS DIVERSOS	H	0,1472000	23,37	3,44		
Composição Auxiliar	88267	SINAPI	ENCANADOR OU BOMBEIRO HIDRÁULICO COM ENCARGOS COMPLEMENTARES	SEDI - SERVIÇOS DIVERSOS	H	0,1472000	31,50	4,63		
Insumo	00000099	SINAPI	ADAPTADOR PVC SOLDÁVEL, COM FLANGE E ANEL DE VEDACAO, 50 MM X 1 1/2", PARA CAIXA D'AGUA	Material	UN	1,0000000	20,96	20,96		
Insumo	00000122	SINAPI	ADESIVO PLASTICO PARA PVC, FRASCO COM "850" GR	Material	UN	0,0082000	60,47	0,49		
Insumo	00020083	SINAPI	SOLUCAO PREPARADORA / LIMPADORA PARA PVC, FRASCO COM 1000 CM3	Material	UN	0,0110000	68,52	0,75		
Insumo	00038383	SINAPI	LIXA D'AGUA EM FOLHA, GRAO 100	Material	UN	0,0078000	2,19	0,01		
					MO sem LS =>	5,68	LS =>	0,00	MO com LS =>	5,68
					Valor do BDI =>	7,38			Valor com BDI =>	37,66
					Quant. =>	1,0000000	Preço Total =>			37,66

19.6.5	Código	Banco	Descrição	Tipo	Und	Quant.	Valor Unit	Total
Composição	102623	SINAPI	CAIXA D'ÁGUA EM POLIETILENO, 1000 LITROS (INCLUSOS TUBOS, CONEXÕES E TORNEIRA DE BOIA) - FORNECIMENTO E INSTALAÇÃO. AF_06/2021	INHI - INSTALAÇÕES HIDROS SANITÁRIAS	UN	1,0000000	777,77	777,77
Composição Auxiliar	102591	SINAPI	FURO EM CAIXA D'ÁGUA COM ESPESURA DE 2 ATÉ 5 MM E DIÂMETRO DE 25 MM. AF_06/2021	INHI - INSTALAÇÕES HIDROS SANITÁRIAS	UN	3,0000000	4,69	14,07
Composição Auxiliar	102595	SINAPI	FURO EM CAIXA D'ÁGUA COM ESPESURA DE 2 ATÉ 5 MM E DIÂMETRO DE 40 MM. AF_06/2021	INHI - INSTALAÇÕES HIDROS SANITÁRIAS	UN	1,0000000	5,99	5,99
Composição Auxiliar	102607	SINAPI	CAIXA D'ÁGUA EM POLIETILENO, 1000 LITROS - FORNECIMENTO E INSTALAÇÃO. AF_06/2021	INHI - INSTALAÇÕES HIDROS SANITÁRIAS	UN	1,0000000	407,22	407,22
Composição Auxiliar	94489	SINAPI	REGISTRO DE ESFERA, PVC, SOLDÁVEL, COM VOLANTE, DN 25 MM - FORNECIMENTO E INSTALAÇÃO. AF_08/2021	INHI - INSTALAÇÕES HIDROS SANITÁRIAS	UN	2,0000000	38,54	77,08
Composição Auxiliar	94491	SINAPI	REGISTRO DE ESFERA, PVC, SOLDÁVEL, COM VOLANTE, DN 40 MM - FORNECIMENTO E INSTALAÇÃO. AF_08/2021	INHI - INSTALAÇÕES HIDROS SANITÁRIAS	UN	1,0000000	78,39	78,39
Composição Auxiliar	94648	SINAPI	TUBO, PVC, SOLDÁVEL, DN 25 MM, INSTALADO EM RESERVAÇÃO DE ÁGUA DE EDIFICAÇÃO QUE POSSUA RESERVATÓRIO DE FIBRA/FIBROCIMENTO FORNECIMENTO E INSTALAÇÃO. AF_06/2016	INHI - INSTALAÇÕES HIDROS SANITÁRIAS	M	1,8000000	6,02	10,83
Composição Auxiliar	94650	SINAPI	TUBO, PVC, SOLDÁVEL, DN 40 MM, INSTALADO EM RESERVAÇÃO DE ÁGUA DE EDIFICAÇÃO QUE POSSUA RESERVATÓRIO DE FIBRA/FIBROCIMENTO FORNECIMENTO E INSTALAÇÃO. AF_06/2016	INHI - INSTALAÇÕES HIDROS SANITÁRIAS	M	0,9500000	16,24	15,42
Composição Auxiliar	94672	SINAPI	JOELHO 90 GRAUS COM BUCHA DE LATÃO, PVC, SOLDÁVEL, DN 25 MM, X 3/4"INSTALADO EM RESERVAÇÃO DE ÁGUA DE EDIFICAÇÃO QUE POSSUA RESERVATÓRIO DE FIBRA/FIBROCIMENTO FORNECIMENTO E INSTALAÇÃO. AF_06/2016	INHI - INSTALAÇÕES HIDROS SANITÁRIAS	UN	2,0000000	5,63	11,26
Composição Auxiliar	94676	SINAPI	JOELHO 90 GRAUS, PVC, SOLDÁVEL, DN 40 MM INSTALADO EM RESERVAÇÃO DE ÁGUA DE EDIFICAÇÃO QUE POSSUA RESERVATÓRIO DE FIBRA/FIBROCIMENTO FORNECIMENTO E INSTALAÇÃO. AF_06/2016	INHI - INSTALAÇÕES HIDROS SANITÁRIAS	UN	1,0000000	11,90	11,90
Composição Auxiliar	94688	SINAPI	TÊ, PVC, SOLDÁVEL, DN 25 MM INSTALADO EM RESERVAÇÃO DE ÁGUA DE EDIFICAÇÃO QUE POSSUA RESERVATÓRIO DE FIBRA/FIBROCIMENTO FORNECIMENTO E INSTALAÇÃO. AF_06/2016	INHI - INSTALAÇÕES HIDROS SANITÁRIAS	UN	1,0000000	6,64	6,64
Composição Auxiliar	94692	SINAPI	TÊ, PVC, SOLDÁVEL, DN 40 MM INSTALADO EM RESERVAÇÃO DE ÁGUA DE EDIFICAÇÃO QUE POSSUA RESERVATÓRIO DE FIBRA/FIBROCIMENTO FORNECIMENTO E INSTALAÇÃO. AF_06/2016	INHI - INSTALAÇÕES HIDROS SANITÁRIAS	UN	1,0000000	17,22	17,22
Composição Auxiliar	94703	SINAPI	ADAPTADOR COM FLANGE E ANEL DE VEDAÇÃO, PVC, SOLDÁVEL, DN 25 MM X 3/4 , INSTALADO EM RESERVAÇÃO DE ÁGUA DE EDIFICAÇÃO QUE POSSUA RESERVATÓRIO DE FIBRA/FIBROCIMENTO FORNECIMENTO E INSTALAÇÃO. AF_06/2016	INHI - INSTALAÇÕES HIDROS SANITÁRIAS	UN	3,0000000	17,66	52,98
Composição Auxiliar	94705	SINAPI	ADAPTADOR COM FLANGE E ANEL DE VEDAÇÃO, PVC, SOLDÁVEL, DN 40 MM X 1 1/4 , INSTALADO EM RESERVAÇÃO DE ÁGUA DE EDIFICAÇÃO QUE POSSUA RESERVATÓRIO DE FIBRA/FIBROCIMENTO FORNECIMENTO E INSTALAÇÃO. AF_06/2016	INHI - INSTALAÇÕES HIDROS SANITÁRIAS	UN	1,0000000	30,78	30,78
Composição Auxiliar	94796	SINAPI	TORNEIRA DE BOIA PARA CAIXA D'ÁGUA, ROSCÁVEL, 3/4" - FORNECIMENTO E INSTALAÇÃO. AF_08/2021	INHI - INSTALAÇÕES HIDROS SANITÁRIAS	UN	1,0000000	37,99	37,99
				MO sem LS =>	81,32	LS =>	0,00	81,32
				Valor do BDI =>	189,62			967,39
					Quant. =>	1,0000000	Preço Total =>	967,39

19.6.6	Código	Banco	Descrição	Tipo	Und	Quant.	Valor Unit	Total	
Composição	100849	SINAPI	ASSENTO SANITÁRIO CONVENCIONAL - FORNECIMENTO E INSTALACAO. AF_01/2020	INHI - INSTALAÇÕES HIDROS SANITÁRIAS	UN	1,0000000	37,55	37,55	
Composição Auxiliar	88267	SINAPI	ENCANADOR OU BOMBEIRO HIDRÁULICO COM ENCARGOS COMPLEMENTARES	SEDI - SERVIÇOS DIVERSOS	H	0,1536000	31,50	4,83	
Composição Auxiliar	88316	SINAPI	SERVENTE COM ENCARGOS COMPLEMENTARES	SEDI - SERVIÇOS DIVERSOS	H	0,0484000	23,23	1,12	
Insumo	00000377	SINAPI	ASSENTO SANITARIO DE PLASTICO, TIPO CONVENCIONAL	Material	UN	1,0000000	31,60	31,60	
				MO sem LS =>	4,29	LS =>	0,00	MO com LS =>	4,29
				Valor do BDI =>	9,15			Valor com BDI =>	46,70
						Quant. =>	2,0000000	Preço Total =>	93,40

19.6.7	Código	Banco	Descrição	Tipo	Und	Quant.	Valor Unit	Total	
Insumo	3766	ORSE	Sifão para pia em aço inox ref. 1680 linha C, 1 x 1 1/2 (deca ou similar) Sifão para pia em aço inox ref. 1680 linha C, 1 x 1 1/2 (deca ou similar)	Material	un	1,0000000	194,14	194,14	
				MO sem LS =>	0,00	LS =>	0,00	MO com LS =>	0,00
				Valor do BDI =>	47,33			Valor com BDI =>	241,47
					Quant. =>	2,0000000	Preço Total =>		482,94

19.6.8	Código Banco		Descrição	Tipo	Und	Quant.	Valor Unit	Total	
Insumo	899	ORSE	Engate em PVC (ligação flexível), acabamento branco, 1/2" x 30cm, Amanco ou similar	Material	un	1,0000000	4,84	4,84	
				MO sem LS =>	0,00	LS =>	0,00	MO com LS =>	0,00
				Valor do BDI =>	1,17			Valor com BDI =>	6,01
						Quant. =>	2,0000000	Preço Total =>	12,02

19.6.9	Código Banco		Descrição	Tipo	Und	Quant.	Valor Unit	Total	
Insumo	00001744	SINAPI	CUBA ACO INOX (AISI 304) DE EMBUTIR COM VALVULA 3 1/2 ", DE "40 X 34 X 12" CM	Material	UN	1,0000000	118,74	118,74	
				MO sem LS =>	0,00	LS =>	0,00	MO com LS =>	0,00
				Valor do BDI =>	28,94			Valor com BDI =>	147,68
						Quant. =>	1,0000000	Preço Total =>	147,68

19.7			PINTURA					12.632,38
------	--	--	---------	--	--	--	--	-----------

19.7.1	Código	Banco	Descrição	Tipo	Und	Quant.	Valor Unit	Total		
Composição	88497	SINAPI	EMASSAMENTO COM MASSA LÁTEX, APLICAÇÃO EM PAREDE, DUAS DEMÃOS, LIXAMENTO MANUAL. AF_04/2023	PINT - PINTURAS	m²	1,0000000	19,22	19,22		
Composição Auxiliar	88310	SINAPI	PINTOR COM ENCARGOS COMPLEMENTARES	SEDI - SERVIÇOS DIVERSOS	H	0,3610000	33,74	12,18		
Composição Auxiliar	88316	SINAPI	SERVENTE COM ENCARGOS COMPLEMENTARES	SEDI - SERVIÇOS DIVERSOS	H	0,1203000	23,23	2,79		
Insumo	00003767	SINAPI	LIXA EM FOLHA PARA PAREDE OU MADEIRA, NUMERO 120, COR VERMELHA	Material	UN	0,0802000	1,05	0,08		
Insumo	00043626	SINAPI	MASSA CORRIDA PARA SUPERFICIES DE AMBIENTES INTERNOS	Material	KG	1,3389000	3,12	4,17		
					MO sem LS =>	10,16	LS =>	0,00	MO com LS =>	10,16
					Valor do BDI =>	4,68			Valor com BDI =>	23,90
					Quant. =>	265,5500000	Preço Total =>	6,346,64		

19.7.2	Código	Banco	Descrição	Tipo	Und	Quant.	Valor Unit	Total		
Composição	88485	SINAPI	FUNDO SELADOR ACRÍLICO, APLICAÇÃO MANUAL EM PAREDE, UMA DEMÃO. AF_04/2023	PINT - PINTURAS	m²	1,0000000	4,23	4,23		
Composição Auxiliar	88310	SINAPI	PINTOR COM ENCARGOS COMPLEMENTARES	SEDI - SERVIÇOS DIVERSOS	H	0,0666000	33,74	2,24		
Composição Auxiliar	88316	SINAPI	SERVENTE COM ENCARGOS COMPLEMENTARES	SEDI - SERVIÇOS DIVERSOS	H	0,0222000	23,23	0,51		
Insumo	00006085	SINAPI	SELADOR ACRILICO OPACO PREMIUM INTERIOR/EXTERIOR	Material	L	0,1666000	8,89	1,48		
					MO sem LS =>	1,87	LS =>	0,00	MO com LS =>	1,87
					Valor do BDI =>	1,03			Valor com BDI =>	5,26
					Quant. =>	265,5500000	Preço Total =>			1.396,79

19.7.3	Código	Banco	Descrição	Tipo	Und	Quant.	Valor Unit	Total	
Composição	88489	SINAPI	PINTURA LÁTEX ACRÍLICA PREMIUM, APLICAÇÃO MANUAL EM PAREDES, DUAS DEMÃOS. AF_04/2023	PINT - PINTURAS	m²	1,0000000	13,53	13,53	
Composição Auxiliar	88310	SINAPI	PINTOR COM ENCARGOS COMPLEMENTARES	SEDI - SERVIÇOS DIVERSOS	H	0,1631000	33,74	5,50	
Composição Auxiliar	88316	SINAPI	SERVENTE COM ENCARGOS COMPLEMENTARES	SEDI - SERVIÇOS DIVERSOS	H	0,0544000	23,23	1,26	
Insumo	00007356	SINAPI	TINTA LATEX ACRILICA PREMIUM, COR BRANCO FOSCO	Material	L	0,2285000	29,67	6,77	
				MO sem LS =>	4,59	LS =>	0,00	MO com LS =>	4,59
				Valor do BDI =>	3,29			Valor com BDI =>	16,82
						Quant. =>	265,5500000	Preço Total =>	4.466,55

19.7.4	Código	Banco	Descrição	Tipo	Und	Quant.	Valor Unit	Total		
Composição	73739/001	SINAPI	PINTURA ESMALTE ACETINADO EM MADEIRA, DUAS DEMAOS	PINT - PINTURAS	m²	1,0000000	25,73	25,73		
Composição Auxiliar	88310	SINAPI	PINTOR COM ENCARGOS COMPLEMENTARES	SEDI - SERVIÇOS DIVERSOS	H	0,4000000	33,74	13,49		
Composição Auxiliar	88316	SINAPI	SERVENTE COM ENCARGOS COMPLEMENTARES	SEDI - SERVIÇOS DIVERSOS	H	0,2000000	23,23	4,64		
Insumo	00003767	SINAPI	LIXA EM FOLHA PARA PAREDE OU MADEIRA, NUMERO 120, COR VERMELHA	Material	UN	0,4000000	1,05	0,42		
Insumo	00005318	SINAPI	DILUENTE AGUARRAS	Material	L	0,0400000	19,00	0,76		
Insumo	00007311	SINAPI	TINTA ESMALTE SINTETICO PREMIUM ACETINADO	Material	L	0,1600000	40,14	6,42		
					MO sem LS =>	12,23	LS =>	0,00	MO com LS =>	12,23
					Valor do BDI =>	6,27			Valor com BDI =>	32,00
					Quant. =>	13,2000000	Preço Total =>	422,40		

19.8			Limpeza Geral						166,69
19.8.1	Código	Banco	Descrição	Tipo	Und	Quant.	Valor Unit	Total	
Composição	2450	ORSE	Limpeza geral	Limpeza	m²	1,0000000	2,37	2,37	
Composição Auxiliar	10549	ORSE	Encargos Complementares - Servente	Provisórios	h	0,1000000	3,72	0,37	
Insumo	1997	ORSE	Sabão em pó	Material	kg	0,0050000	10,37	0,05	
Insumo	2414	ORSE	Vassoura piçava	Material	un	0,0500000	11,80	0,59	
Insumo	00006111/SINAPI	ORSE	Servente de obras (horista)	Mão de Obra	h	0,1000000	13,65	1,36	
				MO sem LS =>	1,36	LS =>	0,00	MO com LS =>	1,36
				Valor do BDI =>	0,57			Valor com BDI =>	2,94
						Quant. =>	56,7000000	Preço Total =>	166,69

20			PSF SÃO DOMINGOS						46.120,57
20.1			PISO						5.988,87
20.1.1	Código	Banco	Descrição	Tipo	Und	Quant.	Valor Unit	Total	
Composição	87298	SINAPI	ARGAMASSA TRAÇO 1:3 (EM VOLUME DE CIMENTO E AREIA MÉDIA ÚMIDA) PARA CONTRAPISO, PREPARO MECÂNICO COM BETONEIRA 400 L. AF_08/2019	SEDI - SERVIÇOS DIVERSOS	m³	1,0000000	771,85	771,85	
Composição Auxiliar	88377	SINAPI	OPERADOR DE BETONEIRA ESTACIONÁRIA/MISTURADOR COM ENCARGOS COMPLEMENTARES	SEDI - SERVIÇOS DIVERSOS	H	4,4200000	39,73	175,60	
Composição Auxiliar	88830	SINAPI	BETONEIRA CAPACIDADE NOMINAL DE 400 L, CAPACIDADE DE MISTURA 280 L, MOTOR ELÉTRICO TRIFÁSICO POTÊNCIA DE 2 CV, SEM CARREGADOR - CHP DIURNO. AF_05/2023	CHOR - CUSTOS HORÁRIOS DE MÁQUINAS E EQUIPAMENTOS	CHP	1,0300000	2,06	2,12	
Composição Auxiliar	88831	SINAPI	BETONEIRA CAPACIDADE NOMINAL DE 400 L, CAPACIDADE DE MISTURA 280 L, MOTOR ELÉTRICO TRIFÁSICO POTÊNCIA DE 2 CV, SEM CARREGADOR - CHI DIURNO. AF_05/2023	CHOR - CUSTOS HORÁRIOS DE MÁQUINAS E EQUIPAMENTOS	CHI	3,3900000	0,38	1,28	
Insumo	00000370	SINAPI	AREIA MEDIA - POSTO JAZIDA/FORNECEDOR (RETIRADO NA JAZIDA, SEM TRANSPORTE)	Material	m³	1,2700000	110,00	139,70	
Insumo	00001379	SINAPI	CIMENTO PORTLAND COMPOSTO CP II-32	Material	KG	573,6100000	0,79	453,15	
				MO sem LS =>	141,97	LS =>	0,00	MO com LS =>	141,97
				Valor do BDI =>	188,17			Valor com BDI =>	960,02
				Quant. =>		0,6000000	Preço Total =>		576,01

20.1.2	Código	Banco	Descrição	Tipo	Und	Quant.	Valor Unit	Total		
Composição	COMPOSIÇÃO-10	Próprio	Compactação manual com compactador a percussão (sapinho)	PAVI - PAVIMENTAÇÃO	M³	1,0000000	13,29	13,29		
Composição Auxiliar	88309	SINAPI	PEDREIRO COM ENCARGOS COMPLEMENTARES	SEDI - SERVIÇOS DIVERSOS	H	0,0090000	32,27	0,29		
Composição Auxiliar	88316	SINAPI	SERVENTE COM ENCARGOS COMPLEMENTARES	SEDI - SERVIÇOS DIVERSOS	H	0,0190000	23,23	0,44		
Composição Auxiliar	91534	SINAPI	COMPACTADOR DE SOLOS DE PERCUSSÃO (SOQUETE) COM MOTOR A GASOLINA 4 TEMPOS, POTÊNCIA 4 CV - CHI DIURNO. AF_08/2015	CHOR - CUSTOS HORÁRIOS DE MÁQUINAS E EQUIPAMENTOS	CHI	0,2540000	40,51	10,28		
Composição Auxiliar	95606	SINAPI	UMIDIFICAÇÃO DE MATERIAL PARA VALAS COM CAMINHÃO PIPA 10000L. AF_11/2016	MOVT - MOVIMENTO DE TERRA	m³	1,0000000	2,28	2,28		
					MO sem LS =>	8,94	LS =>	0,00	MO com LS =>	8,94
					Valor do BDI =>	3,24			Valor com BDI =>	16,53

				Quant. =>	3,7300000	Preço Total =>	61,65		
20.1.3	Código	Banco	Descrição	Tipo	Und	Quant.	Valor Unit	Total	
Composição	10169	ORSE	Piso alta resistência 12 mm, cor cinza, com juntas plásticas, polimento até o esmeril 400 e enceramento, exclusive argamassa de regularização, aplicado	Pisos : Cimentados, em Concreto Simples, tipo Tech-Stone e de Alta Resistência	m²	1,0000000	62,90	62,90	
Insumo	1754	ORSE	Piso alta resistencia, comum, cor cinza, e=12mm, aplicado com juntas, polido até o esmeril 400 e encerado	Serviços	m²	1,0000000	55,00	55,00	
Insumo	00001379/SINAPI	ORSE	Cimento portland composto cp ii-32	Material	kg	10,0000000	0,79	7,90	
				MO sem LS =>	0,00	LS =>	0,00	MO com LS =>	0,00
				Valor do BDI =>	15,33			Valor com BDI =>	78,23
				Quant. =>		37,3200000	Preço Total =>		2.919,54
20.1.4	Código	Banco	Descrição	Tipo	Und	Quant.	Valor Unit	Total	
Composição	102476	SINAPI	CONCRETO FCK = 25MPa, TRAÇO 1:2,2:2,5 (EM MASSA SECA DE CIMENTO/ AREIA MÉDIA/ SEIXO ROLADO) - PREPARO MECÂNICO COM BETONEIRA 400 L. AF_05/2021	FUES - FUNDAÇÕES E ESTRUTURAS	m³	1,0000000	707,81	707,81	
Composição Auxiliar	88316	SINAPI	SERVENTE COM ENCARGOS COMPLEMENTARES	SEDI - SERVIÇOS DIVERSOS	H	2,2483000	23,23	52,22	
Composição Auxiliar	88377	SINAPI	OPERADOR DE BETONEIRA ESTACIONÁRIA/MISTURADOR COM ENCARGOS COMPLEMENTARES	SEDI - SERVIÇOS DIVERSOS	H	1,4222000	39,73	56,50	
Composição Auxiliar	88830	SINAPI	BETONEIRA CAPACIDADE NOMINAL DE 400 L, CAPACIDADE DE MISTURA 280 L, MOTOR ELÉTRICO TRIFÁSICO POTÊNCIA DE 2 CV, SEM CARREGADOR - CHP DIURNO. AF_05/2023	CHOR - CUSTOS HORÁRIOS DE MÁQUINAS E EQUIPAMENTOS	CHP	0,7320000	2,06	1,50	
Composição Auxiliar	88831	SINAPI	BETONEIRA CAPACIDADE NOMINAL DE 400 L, CAPACIDADE DE MISTURA 280 L, MOTOR ELÉTRICO TRIFÁSICO POTÊNCIA DE 2 CV, SEM CARREGADOR - CHI DIURNO. AF_05/2023	CHOR - CUSTOS HORÁRIOS DE MÁQUINAS E EQUIPAMENTOS	CHI	0,6902000	0,38	0,26	
Insumo	00000370	SINAPI	AREIA MEDIA - POSTO JAZIDA/FORNECEDOR (RETIRADO NA JAZIDA, SEM TRANSPORTE)	Material	m³	0,7277000	110,00	80,04	
Insumo	00001379	SINAPI	CIMENTO PORTLAND COMPOSTO CP II-32	Material	KG	381,6832000	0,79	301,52	
Insumo	00004734	SINAPI	SEIXO ROLADO PARA APLICACAO EM CONCRETO (POSTO PEDREIRA/FORNECEDOR, SEM FRETE)	Material	m³	0,5890000	366,34	215,77	
				MO sem LS =>	78,39	LS =>	0,00	MO com LS =>	78,39
				Valor do BDI =>	172,56			Valor com BDI =>	880,37
				Quant. =>		2,5700000	Preço Total =>		2.262,55
20.1.5	Código	Banco	Descrição	Tipo	Und	Quant.	Valor Unit	Total	
Composição	97622	SINAPI	DEMOLIÇÃO DE ALVENARIA DE BLOCO FURADO, DE FORMA MANUAL, SEM REAPROVEITAMENTO. AF_09/2023	SERP - SERVIÇOS PRELIMINARES	m³	1,0000000	62,42	62,42	
Composição Auxiliar	88309	SINAPI	PEDREIRO COM ENCARGOS COMPLEMENTARES	SEDI - SERVIÇOS DIVERSOS	H	0,3541000	32,27	11,42	
Composição Auxiliar	88316	SINAPI	SERVENTE COM ENCARGOS COMPLEMENTARES	SEDI - SERVIÇOS DIVERSOS	H	2,1957000	23,23	51,00	
				MO sem LS =>	40,25	LS =>	0,00	MO com LS =>	40,25
				Valor do BDI =>	15,21			Valor com BDI =>	77,63
				Quant. =>		0,8400000	Preço Total =>		65,20
20.1.6	Código	Banco	Descrição	Tipo	Und	Quant.	Valor Unit	Total	
Composição	87908	SINAPI	CHAPISCO APLICADO EM ALVENARIA (COM PRESENÇA DE VÃOS) E ESTRUTURAS DE CONCRETO DE FACHADA, COM EQUIPAMENTO DE PROJEÇÃO. ARGAMASSA TRAÇO 1:3 COM PREPARO EM BETONEIRA 400 L. AF_10/2022	REVE - REVESTIMENTO E TRATAMENTO DE SUPERFÍCIES	m²	1,0000000	6,97	6,97	
Composição Auxiliar	87313	SINAPI	ARGAMASSA TRAÇO 1:3 (EM VOLUME DE CIMENTO E AREIA GROSSA ÚMIDA) PARA CHAPISCO CONVENCIONAL, PREPARO MECÂNICO COM BETONEIRA 400 L. AF_08/2019	SEDI - SERVIÇOS DIVERSOS	m³	0,0037000	617,73	2,28	
Composição Auxiliar	88309	SINAPI	PEDREIRO COM ENCARGOS COMPLEMENTARES	SEDI - SERVIÇOS DIVERSOS	H	0,0955000	32,27	3,08	
Composição Auxiliar	88316	SINAPI	SERVENTE COM ENCARGOS COMPLEMENTARES	SEDI - SERVIÇOS DIVERSOS	H	0,0318000	23,23	0,73	
Composição Auxiliar	90668	SINAPI	PROJETOR PNEUMÁTICO DE ARGAMASSA PARA CHAPISCO E REBOCO COM RECIPIENTE ACOPLADO, TIPO CANEQUINHA, COM COMPRESSOR DE AR REBOCÁVEL VAZÃO 89 PCM E MOTOR DIESEL DE 20 CV - CHP DIURNO. AF_05/2023	CHOR - CUSTOS HORÁRIOS DE MÁQUINAS E EQUIPAMENTOS	CHP	0,0023000	32,50	0,07	
Composição Auxiliar	90669	SINAPI	PROJETOR PNEUMÁTICO DE ARGAMASSA PARA CHAPISCO E REBOCO COM RECIPIENTE ACOPLADO, TIPO CANEQUINHA, COM COMPRESSOR DE AR REBOCÁVEL VAZÃO 89 PCM E MOTOR DIESEL DE 20 CV - CHI DIURNO. AF_05/2023	CHOR - CUSTOS HORÁRIOS DE MÁQUINAS E EQUIPAMENTOS	CHI	0,0932000	8,72	0,81	
				MO sem LS =>	3,21	LS =>	0,00	MO com LS =>	3,21
				Valor do BDI =>	1,69			Valor com BDI =>	8,66
				Quant. =>		12,0000000	Preço Total =>		103,92
20.2			ALVENARIA					4.372,44	
20.2.1	Código	Banco	Descrição	Tipo	Und	Quant.	Valor Unit	Total	
Composição	200102	AGETOP CIVIL	COSTURA DE TRINCA EM ALVENARIA DE TUJOLO	2001	m	1,0000000	13,42	13,42	
Insumo	2438	AGETOP CIVIL	AÇO CA-50 - 8,0 MM (5/16")	Material	Kg	0,3900000	6,89	2,68	
Insumo	1215	AGETOP CIVIL	CIMENTO PORTLAND CPII-32	Material	Kg	0,7100000	0,65	0,46	
Insumo	0104	AGETOP CIVIL	AREIA MÉDIA	Material	m³	0,0015000	165,23	0,24	
Insumo	0004	AGETOP CIVIL	PEDREIRO	Mão de Obra	H	0,2500000	22,30	5,57	
Insumo	0005	AGETOP CIVIL	SERVENTE	Mão de Obra	H	0,3300000	13,56	4,47	
				MO sem LS =>	10,04	LS =>	0,00	MO com LS =>	10,04
				Valor do BDI =>	3,27			Valor com BDI =>	16,69
				Quant. =>		25,0000000	Preço Total =>		417,25
20.2.2	Código	Banco	Descrição	Tipo	Und	Quant.	Valor Unit	Total	
Composição	103328	SINAPI	ALVENARIA DE VEDAÇÃO DE BLOCOS CERÂMICOS FURADOS NA HORIZONTAL DE 9X19X19 CM (ESPESSURA 9 CM) E ARGAMASSA DE ASSENTAMENTO COM PREPARO EM BETONEIRA. AF_12/2021	PARE - PAREDES/PAINÉIS	m²	1,0000000	97,59	97,59	
Composição Auxiliar	87292	SINAPI	ARGAMASSA TRAÇO 1:2:8 (EM VOLUME DE CIMENTO, CAL E AREIA MÉDIA ÚMIDA) PARA EMBOÇO/MASSA ÚNICA/ASSENTAMENTO DE ALVENARIA DE VEDAÇÃO, PREPARO MECÂNICO COM BETONEIRA 400 L. AF_08/2019	SEDI - SERVIÇOS DIVERSOS	m³	0,0091000	722,23	6,57	
Composição Auxiliar	88309	SINAPI	PEDREIRO COM ENCARGOS COMPLEMENTARES	SEDI - SERVIÇOS DIVERSOS	H	1,6100000	32,27	51,95	
Composição Auxiliar	88316	SINAPI	SERVENTE COM ENCARGOS COMPLEMENTARES	SEDI - SERVIÇOS DIVERSOS	H	0,8050000	23,23	18,70	
Insumo	00007271	SINAPI	BLOCO CERAMICO / TUJOLO VAZADO PARA ALVENARIA DE VEDACAO, 8 FUROS NA HORIZONTAL, DE 9 X 19 X 19 CM (L X A X C)	Material	UN	28,3100000	0,68	19,25	
Insumo	00034557	SINAPI	TELA DE ACO SOLDADA GALVANIZADA/ZINCADA PARA ALVENARIA, FIO D = "1,20 A 1,70" MM, MALHA 15 X 15 MM, (C X L) "50 X 7,5" CM	Material	M	0,4200000	1,93	0,81	

Insumo	00037395	SINAPI	PINO DE AÇO COM FURO, HASTE = 27 MM (AÇO DIRETA)	Material	CENTO	0,0050000	63,01	0,31	
				MO sem LS =>	50,80	LS =>	0,00	MO com LS =>	50,80
				Valor do BDI =>	23,79			Valor com BDI =>	121,38
						Quant. =>	6,0000000	Preço Total =>	728,28

20.2.3	Código	Banco	Descrição	Tipo	Und	Quant.	Valor Unit	Total
Composição	103328	SINAPI	ALVENARIA DE VEDAÇÃO DE BLOCOS CERÂMICOS FURADOS NA HORIZONTAL DE 9X19X19 CM (ESPESSURA 9 CM) E ARGAMASSA DE ASSENTAMENTO COM PREPARO EM BETONEIRA. AF_12/2021	PARE - PAREDES/PAINELIS	m²	1,0000000	97,59	97,59
Composição Auxiliar	87292	SINAPI	ARGAMASSA TRAÇO 1:2:8 (EM VOLUME DE CIMENTO, CAL E AREIA MÉDIA ÚMIDA) PARA EMBOÇO/MASSA ÚNICA/ASSENTAMENTO DE ALVENARIA DE VEDAÇÃO, PREPARO MECÂNICO COM BETONEIRA 400 L. AF_08/2019	SEDI - SERVIÇOS DIVERSOS	m³	0,0091000	722,23	6,57
Composição Auxiliar	88309	SINAPI	PEDREIRO COM ENCARGOS COMPLEMENTARES	SEDI - SERVIÇOS DIVERSOS	H	1,6100000	32,27	51,95
Composição Auxiliar	88316	SINAPI	SERVEnte COM ENCARGOS COMPLEMENTARES	SEDI - SERVIÇOS DIVERSOS	H	0,8050000	23,23	18,70
Insumo	00007271	SINAPI	BLOCO CERAMICO / TUOLO VAZADO PARA ALVENARIA DE VEDACAO, 8 FUIROS NA HORIZONTAL, DE 9 X 19 X 19 CM (L X A X C)	Material	UN	28,3100000	0,68	19,25
Insumo	00034557	SINAPI	TELA DE ACO SOLDADA GALVANIZADA/ZINCADA PARA ALVENARIA, FIO D = *1,20 A 1,70* MM, MALHA 15 X 15 MM, (C X L) *50 X 7,5* CM	Material	M	0,4200000	1,93	0,81
Insumo	00037395	SINAPI	PINO DE ACO COM FURO, HASTE = 27 MM (ACAO DIRETA)	Material	CENTO	0,0050000	63,01	0,31

MO sem LS =>	50,80	LS =>	0,00	MO com LS =>	50,80
Valor do BDI =>	23,79			Valor com BDI =>	121,38
		Quant. =>	7,4700000	Preço Total =>	906,70

20.2.4	Código	Banco	Descrição	Tipo	Und	Quant.	Valor Unit	Total
Composição	87275	SINAPI	REVESTIMENTO CERÂMICO PARA PAREDES INTERNAS COM PLACAS TIPO ESMALTADA EXTRA DE DIMENSÕES 33X45 CM APLICADAS A MEIA ALTURA DAS PAREDES. AF_02/2023_PE	REVE - REVESTIMENTO E TRATAMENTO DE SUPERFÍCIES	m²	1,0000000	75,54	75,54
Composição Auxiliar	88256	SINAPI	AZULEJISTA OU LADRILHISTA COM ENCARGOS COMPLEMENTARES	SEDI - SERVIÇOS DIVERSOS	H	0,8882000	32,10	28,51
Composição Auxiliar	88316	SINAPI	SERVEnte COM ENCARGOS COMPLEMENTARES	SEDI - SERVIÇOS DIVERSOS	H	0,3669000	23,23	8,52
Insumo	0000536	SINAPI	REVESTIMENTO EM CERAMICA ESMALTADA EXTRA, PEI MENOR OU IGUAL A 3, FORMATO MENOR OU IGUAL A 20x5 CM2	Material	m²	1,0932000	28,90	31,59
Insumo	00001381	SINAPI	ARGAMASSA COLANTE AC I PARA CERAMICAS	Material	KG	6,8500000	0,85	5,82
Insumo	00034357	SINAPI	REJUNTE CIMENTICIO, QUALQUER COR	Material	KG	0,2220000	4,99	1,10

MO sem LS =>	26,02	LS =>	0,00	MO com LS =>	26,02
Valor do BDI =>	18,41			Valor com BDI =>	93,95
		Quant. =>	10,0000000	Preço Total =>	939,50

20.2.5	Código	Banco	Descrição	Tipo	Und	Quant.	Valor Unit	Total
Composição	101964	SINAPI	LAJE PRÉ-MOLDADA UNIDIRECIONAL, BIAPOIADA, PARA FORRO, ENCHIMENTO EM CERÂMICA, VIGOTA CONVENCIONAL, ALTURA TOTAL DA LAJE (ENCHIMENTO+CAPA) = (8+3). AF_11/2020_PA	FUES - FUNDAÇÕES E ESTRUTURAS	m²	1,0000000	163,73	163,73
Composição Auxiliar	103674	SINAPI	CONCRETAGEM DE VIGAS E LAJES, FCK=25 MPA, PARA LAJES PREMOLDADAS COM USO DE BOMBA - LANÇAMENTO, ADENSAMENTO E ACABAMENTO. AF_02/2022_PS	FUES - FUNDAÇÕES E ESTRUTURAS	m³	0,0440000	672,06	29,57
Composição Auxiliar	88262	SINAPI	CARPINTEIRO DE FORMAS COM ENCARGOS COMPLEMENTARES	SEDI - SERVIÇOS DIVERSOS	H	0,5010000	31,88	15,97
Composição Auxiliar	88316	SINAPI	SERVEnte COM ENCARGOS COMPLEMENTARES	SEDI - SERVIÇOS DIVERSOS	H	0,3540000	23,23	8,22
Composição Auxiliar	92273	SINAPI	FABRICAÇÃO DE ESCORAS DO TIPO PONTALETE, EM MADEIRA, PARA PÉ-DIREITO SIMPLES. AF_09/2020	FUES - FUNDAÇÕES E ESTRUTURAS	M	0,9700000	17,91	17,37
Composição Auxiliar	92767	SINAPI	ARMAÇÃO DE LAJE DE ESTRUTURA CONVENCIONAL DE CONCRETO ARMADO UTILIZANDO AÇO CA-60 DE 4,2 MM - MONTAGEM. AF_06/2022	FUES - FUNDAÇÕES E ESTRUTURAS	KG	0,9910000	15,91	15,76
Insumo	00003736	SINAPI	LAJE PRE-MOLDADA CONVENCIONAL (LAJOTAS + VIGOTAS) PARA FORRO, UNIDIRECIONAL, SOBRECARGA DE 100 KG/M2, VAO ATE 4,00 M (SEM COLOCACAO)	Material	m²	1,0000000	40,00	40,00
Insumo	00006193	SINAPI	TABUA NAO APARELHADA *2,5 X 20* CM, EM MACARANDUBA/MASSARANDUBA, ANGELIM OU EQUIVALENTE DA REGIAO - BRUTA	Material	M	1,8700000	19,24	35,97
Insumo	00040304	SINAPI	PREGO DE ACO POLIDO COM CABECA DUPLA 17 X 27 (2 1/2 X 11)	Material	KG	0,0400000	21,92	0,87

MO sem LS =>	27,40	LS =>	0,00	MO com LS =>	27,40
Valor do BDI =>	39,91			Valor com BDI =>	203,64
		Quant. =>	1,0000000	Preço Total =>	203,64

20.2.6	Código	Banco	Descrição	Tipo	Und	Quant.	Valor Unit	Total
Composição	97633	SINAPI	DEMOLIÇÃO DE REVESTIMENTO CERÂMICO, DE FORMA MANUAL, SEM REAPROVEITAMENTO. AF_09/2023	SERP - SERVIÇOS PRELIMINARES	m²	1,0000000	25,36	25,36
Composição Auxiliar	88256	SINAPI	AZULEJISTA OU LADRILHISTA COM ENCARGOS COMPLEMENTARES	SEDI - SERVIÇOS DIVERSOS	H	0,2301000	32,10	7,38
Composição Auxiliar	88316	SINAPI	SERVEnte COM ENCARGOS COMPLEMENTARES	SEDI - SERVIÇOS DIVERSOS	H	0,7740000	23,23	17,98

MO sem LS =>	16,62	LS =>	0,00	MO com LS =>	16,62
Valor do BDI =>	6,18			Valor com BDI =>	31,54
		Quant. =>	37,3200000	Preço Total =>	1.177,07

20.3			ESQUADRIAS					7.076,34
20.3.1	Código	Banco	Descrição	Tipo	Und	Quant.	Valor Unit	Total
Composição	91295	SINAPI	PORTA DE MADEIRA FRISADA, SEMI-OCA (LEVE OU MÉDIA), 60X210CM, ESPESSURA DE 3CM, INCLUSO DOBRADIÇAS - FORNECIMENTO E INSTALAÇÃO. AF_12/2019	ESQV - ESQUADRIAS/FERRAGENS/VIDROS	UN	1,0000000	399,20	399,20
Composição Auxiliar	88261	SINAPI	CARPINTEIRO DE ESQUADRIA COM ENCARGOS COMPLEMENTARES	SEDI - SERVIÇOS DIVERSOS	H	1,2820000	30,84	39,53
Composição Auxiliar	88316	SINAPI	SERVEnte COM ENCARGOS COMPLEMENTARES	SEDI - SERVIÇOS DIVERSOS	H	0,6410000	23,23	14,89
Insumo	00002432	SINAPI	DOBRADICA EM ACO/FERRO, 3 1/2" X 3", E= 1,9 A 2 MM, COM ANEL, CROMADO OU ZINCADO, TAMPA BOLA, COM PARAFUSOS	Material	UN	3,0000000	45,51	136,53
Insumo	00011055	SINAPI	PARAFUSO ROSCA SOBERBA ZINCADO CABECA CHATA FENDA SIMPLES 3,5 X 25 MM (1 ")	Material	UN	19,8000000	0,08	1,58
Insumo	00020322	SINAPI	PORTA DE MADEIRA, FOLHA MEDIA (NBR 15930) DE 600 X 2100 MM, DE 35 MM A 40 MM DE ESPESSURA, NUCLEO SEMI-SOLIDO (SARRAFEADO), CAPA FRISADA EM HDF, ACABAMENTO MELAMINICO EM PADRAO MADEIRA	Material	UN	1,0000000	206,67	206,67

MO sem LS =>	37,75	LS =>	0,00	MO com LS =>	37,75
Valor do BDI =>	97,32			Valor com BDI =>	496,52
		Quant. =>	1,0000000	Preço Total =>	496,52

20.3.2	Código	Banco	Descrição	Tipo	Und	Quant.	Valor Unit	Total
--------	--------	-------	-----------	------	-----	--------	------------	-------

Composição	91296	SINAPI	PORTA DE MADEIRA FRISADA, SEMI-OCA (LEVE OU MÉDIA), 70X210CM, ESPESSURA DE 3CM, INCLUSO DOBRADIÇAS - FORNECIMENTO E INSTALAÇÃO. AF_12/2019	ESQV - ESQUADRIAS/FERRAGENS/VIDR OS	UN	1,0000000	422,78	422,78
Composição Auxiliar	88261	SINAPI	CARPINTEIRO DE ESQUADRIA COM ENCARGOS COMPLEMENTARES	SEDI - SERVIÇOS DIVERSOS	H	1,4140000	30,84	43,60
Composição Auxiliar	88316	SINAPI	SERVENTE COM ENCARGOS COMPLEMENTARES	SEDI - SERVIÇOS DIVERSOS	H	0,7070000	23,23	16,42
Insumo	00002432	SINAPI	DOBRADICA EM ACO/FERRO, 3 1/2" X 3", E= 1,9 A 2 MM, COM ANEL, CROMADO OU ZINCADO, TAMPA BOLA, COM PARAFUSOS	Material	UN	3,0000000	45,51	136,53
Insumo	00004962	SINAPI	PORTA DE ABRIR / GIRO, DE MADEIRA FOLHA MEDIA (NBR 15930) DE 700 X 2100 MM, DE 35 MM A 40 MM DE ESPESSURA, NÚCLEO SEMI-SOLIDO (SARRAFEADO), CAPA FRISADA EM HDF, ACABAMENTO MELAMINICO EM PADRAO MADEIRA	Material	UN	1,0000000	224,65	224,65
Insumo	00011055	SINAPI	PARAFUSO ROSCA SOBERBA ZINCADO CABECA CHATA FENDA SIMPLES 3,5 X 25 MM (1 ")	Material	UN	19,8000000	0,08	1,58
						MO sem LS => 41,64	LS => 0,00	MO com LS => 41,64
						Valor do BDI => 103,07	Valor com BDI =>	525,85
						Quant. =>	1,0000000	Preço Total => 525,85

20.3.3	Código	Banco	Descrição	Tipo	Und	Quant.	Valor Unit	Total
Composição	91297	SINAPI	PORTA DE MADEIRA FRISADA, SEMI-OCA (LEVE OU MÉDIA), 80X210CM, ESPESSURA DE 3,5CM, INCLUSO DOBRADIÇAS - FORNECIMENTO E INSTALAÇÃO. AF_12/2019	ESQV - ESQUADRIAS/FERRAGENS/VIDR OS	UN	1,0000000	457,45	457,45
Composição Auxiliar	88261	SINAPI	CARPINTEIRO DE ESQUADRIA COM ENCARGOS COMPLEMENTARES	SEDI - SERVIÇOS DIVERSOS	H	1,5460000	30,84	47,67
Composição Auxiliar	88316	SINAPI	SERVENTE COM ENCARGOS COMPLEMENTARES	SEDI - SERVIÇOS DIVERSOS	H	0,7730000	23,23	17,95
Insumo	00002432	SINAPI	DOBRADICA EM ACO/FERRO, 3 1/2" X 3", E= 1,9 A 2 MM, COM ANEL, CROMADO OU ZINCADO, TAMPA BOLA, COM PARAFUSOS	Material	UN	3,0000000	45,51	136,53
Insumo	00004964	SINAPI	PORTA DE ABRIR / GIRO, DE MADEIRA FOLHA MEDIA (NBR 15930) DE 800 X 2100 MM, DE 35 MM A 40 MM DE ESPESSURA, NÚCLEO SEMI-SOLIDO (SARRAFEADO), CAPA FRISADA EM HDF, ACABAMENTO MELAMINICO EM PADRAO MADEIRA	Material	UN	1,0000000	253,72	253,72
Insumo	00011055	SINAPI	PARAFUSO ROSCA SOBERBA ZINCADO CABECA CHATA FENDA SIMPLES 3,5 X 25 MM (1 ")	Material	UN	19,8000000	0,08	1,58
						MO sem LS => 45,53	LS => 0,00	MO com LS => 45,53
						Valor do BDI => 111,52	Valor com BDI =>	568,97
						Quant. =>	3,0000000	Preço Total => 1.706,91

20.3.4	Código	Banco	Descrição	Tipo	Und	Quant.	Valor Unit	Total
Composição	13096	ORSE	Porta em vidro temperado 10mm, incolor, inclusive ferragens de fixação e instalação, exclusive puxador - Rev 01_10/2021	Vidros Temperados	m²	1,0000000	695,38	695,38
Insumo	13857	ORSE	Porta em vidro temperado 10mm, incolor, inclusive ferragens de fixação e instalação, exclusive puxador	Serviços	m²	1,0000000	695,38	695,38
						MO sem LS => 0,00	LS => 0,00	MO com LS => 0,00
						Valor do BDI => 169,53	Valor com BDI =>	864,91
						Quant. =>	2,5200000	Preço Total => 2.179,57

20.3.5	Código	Banco	Descrição	Tipo	Und	Quant.	Valor Unit	Total
Composição	97645	SINAPI	REMOÇÃO DE JANELAS, DE FORMA MANUAL, SEM REAPROVEITAMENTO. AF_09/2023	SERP - SERVIÇOS PRELIMINARES	m²	1,0000000	27,48	27,48
Composição Auxiliar	88309	SINAPI	PEDREIRO COM ENCARGOS COMPLEMENTARES	SEDI - SERVIÇOS DIVERSOS	H	0,2807000	32,27	9,05
Composição Auxiliar	88316	SINAPI	SERVENTE COM ENCARGOS COMPLEMENTARES	SEDI - SERVIÇOS DIVERSOS	H	0,7936000	23,23	18,43
						MO sem LS => 18,12	LS => 0,00	MO com LS => 18,12
						Valor do BDI => 6,69	Valor com BDI =>	34,17
						Quant. =>	9,6800000	Preço Total => 330,76

20.3.6	Código	Banco	Descrição	Tipo	Und	Quant.	Valor Unit	Total
Composição	112633	SBC	JANELA DE CORRER ALUMINIO PINTURA ELETROSTATICA E VIDRO 8MM	ESQUADRIAS DE ALUMINIO	m²	1,0000000	773,15	773,15
Insumo	000050	SBC	CIMENTO PORTLAND CP III 32RS NBR 11578 (quilo)	Material	KG	1,2000000	0,72	0,86
Insumo	000100	SBC	AREIA GROSSA LAVADA	Material	m³	0,0030000	111,44	0,33
Insumo	002727	SBC	JANELA DE CORRER ALUMINIO PINTURA ELETROSTATICA BRANCA	Material	m²	1,0500000	448,55	470,97
Insumo	017133	SBC	VIDRO CRISTAL PLANO INCOLOR 8mm	Material	m²	1,0500000	201,50	211,57
Insumo	099050	SBC	PEDREIRO	Mão de Obra	H	0,7920000	21,79	17,25
Insumo	099230	SBC	SERRALHEIRO	Mão de Obra	H	0,9750000	28,18	27,47
Insumo	099537	SBC	VIDRACEIRO	Mão de Obra	H	0,7540000	20,57	15,50
Insumo	099661	SBC	AJUDANTE ESPECIALIZADO - VIDRACEIRO	Mão de Obra	H	0,7540000	13,79	10,39
Insumo	099662	SBC	AJUDANTE DE SERRALHEIRO	Mão de Obra	H	0,9750000	13,79	13,44
Insumo	099900	SBC	SERVENTE	Mão de Obra	H	0,3900000	13,79	5,37
						MO sem LS => 89,42	LS => 0,00	MO com LS => 89,42
						Valor do BDI => 188,49	Valor com BDI =>	961,64
						Quant. =>	1,9100000	Preço Total => 1.836,73

20.4			ELETRICA					2.100,24
20.4.1			INTERRUPTORES					1.059,24
20.4.1.1	Código	Banco	Descrição	Tipo	Und	Quant.	Valor Unit	Total
Composição	624	ORSE	Revisão de ponto de luz tipo 1, em teto ou parede	Revisões e Reposições	pt	1,0000000	27,50	27,50
Composição Auxiliar	10549	ORSE	Encargos Complementares - Servente	Provisórios	h	0,4900000	3,72	1,82
Composição Auxiliar	10552	ORSE	Encargos Complementares - Eletricista	Provisórios	h	0,5400000	3,58	1,93
Insumo	10394	ORSE	Bucha em liga zamak para eletroduto 16mm, d=1/2"	Material	un	0,2000000	0,35	0,07
Insumo	00002436/SINAPI	ORSE	Eletricista (horista)	Mão de Obra	h	0,5400000	18,21	9,83
Insumo	00002557/SINAPI	ORSE	Caixa de luz "4 x 4" em aço esmaltada	Material	un	0,1000000	3,11	0,31
Insumo	00002673/SINAPI	ORSE	Eletroduto de pvc rígido roscavel de 1/2 ", sem luva	Material	m	0,4500000	3,53	1,58
Insumo	00006111/SINAPI	ORSE	Servente de obras (horista)	Mão de Obra	h	0,4900000	13,65	6,68
Insumo	00011891/SINAPI	ORSE	Cordao de cobre, flexivel, torcido, classe 4 ou 5, isolacaoem pvc/d, 300 v, 2condutores de 2,5 mm2	Material	m	1,1000000	4,62	5,08
Insumo	00020111/SINAPI	ORSE	Fita isolante adesiva antichama, uso ate 750 v, em rolo de 19 mm x 20 m	Material	un	0,0150000	10,10	0,15

Insumo	00043132/SINAPI	ORSE	Arame recozido 16 bwg, d = 1,65 mm (0,016 kg/m) ou 18 bwg, d = 1,25 mm (0,01 kg/m)	Material	kg	0,0020000	26,90	0,05	
				MO sem LS =>	16,51	LS =>	0,00	MO com LS =>	16,51
				Valor do BDI =>	6,70			Valor com BDI =>	34,20
						Quant. =>	5,0000000	Preço Total =>	171,00

20.4.1.2	Código	Banco	Descrição	Tipo	Und	Quant.	Valor Unit	Total	
Composição	631	ORSE	Revisão de ponto de interruptor com reposição do interruptor	Revisões e Reposições	pt	1,0000000	14,54	14,54	
Composição Auxiliar	10552	ORSE	Encargos Complementares - Eletricista	Provisórios	h	0,5000000	3,58	1,79	
Insumo	1117	ORSE	Interruptor embutir 01 seção simples com placa	Material	un	1,0000000	3,40	3,40	
Insumo	00002436/SINAPI	ORSE	Eletricista (horista)	Mão de Obra	h	0,5000000	18,21	9,10	
Insumo	00020111/SINAPI	ORSE	Fita isolante adesiva antichama, uso ate 750 v, em rolo de 19 mm x 20 m	Material	un	0,0250000	10,10	0,25	
				MO sem LS =>	9,10	LS =>	0,00	MO com LS =>	9,10
				Valor do BDI =>	3,54			Valor com BDI =>	18,08
						Quant. =>	4,0000000	Preço Total =>	72,32

20.4.1.3	Código	Banco	Descrição	Tipo	Und	Quant.	Valor Unit	Total	
Composição	97601	SINAPI	REFLETOR EM ALUMÍNIO, DE SUPORTE E ALÇA, COM LÂMPADA VAPOR DE MERCÚRIO DE 250 W, COM REATOR ALTO FATOR DE POTÊNCIA - FORNECIMENTO E INSTALAÇÃO. AF_02/2020	INEL - INSTALAÇÃO ELÉTRICA/ELETRIFICAÇÃO E ILUMINAÇÃO EXTERNA	UN	1,0000000	328,00	328,00	
Composição Auxiliar	88247	SINAPI	AUXILIAR DE ELETRICISTA COM ENCARGOS COMPLEMENTARES	SEDI - SERVIÇOS DIVERSOS	H	0,1735000	24,39	4,23	
Composição Auxiliar	88264	SINAPI	ELETRICISTA COM ENCARGOS COMPLEMENTARES	SEDI - SERVIÇOS DIVERSOS	H	0,4165000	32,69	13,61	
Insumo	00003749	SINAPI	LAMPADA VAPOR MERCURIO 250 W (BASE E40)	Material	UN	1,0000000	27,00	27,00	
Insumo	00013390	SINAPI	REFLETOR REDONDO EM ALUMÍNIO ANODIZADO PARA LAMPADA VAPOR DE MERCURIO/SODIO, CORPO EM ALUMÍNIO COM PINTURA EPOXI, PARA LAMPADA E-27 DE 300 W, COM SUPORTE REDONDO E ALÇA REGULAVEL PARA FIXACAO.	Material	UN	1,0000000	123,16	123,16	
Insumo	00039374	SINAPI	REATOR INTERNO/INTEGRADO PARA LAMPADA VAPOR METALICO 400 W, ALTO FATOR DE POTENCIA	Material	UN	1,0000000	160,00	160,00	
				MO sem LS =>	12,65	LS =>	0,00	MO com LS =>	12,65
				Valor do BDI =>	79,96			Valor com BDI =>	407,96
					Quant. =>	2,0000000	Preço Total =>		815,92

20.4.2			TOMADAS					1.041,00	
20.4.2.1	Código	Banco	Descrição	Tipo	Und	Quant.	Valor Unit	Total	
Composição	627	ORSE	Revisão de ponto de tomada simples com reposição da tomada	Revisões e Reposições	pt	1,0000000	20,01	20,01	
Composição Auxiliar	10552	ORSE	Encargos Complementares - Eletricista	Provisórios	h	0,5000000	3,58	1,79	
Insumo	9096	ORSE	Tomada 2p + t, ABNT, de embutir, 10 A, com placa em pvc	Material	un	1,0000000	8,87	8,87	
Insumo	00002436/SINAPI	ORSE	Eletricista (horista)	Mão de Obra	h	0,5000000	18,21	9,10	
Insumo	00020111/SINAPI	ORSE	Fita isolante adesiva antichama, uso ate 750 v, em rolo de 19 mm x 20 m	Material	un	0,0250000	10,10	0,25	
				MO sem LS =>	9,10	LS =>	0,00	MO com LS =>	9,10
				Valor do BDI =>	4,87			Valor com BDI =>	24,88
						Quant. =>	4,0000000	Preço Total =>	99,52

20.4.2.2		Código	Banco	Descrição	Tipo	Und	Quant.	Valor Unit	Total		
Composição		104476	SINAPI	COMPOSIÇÃO PARAMÉTRICA DE PONTO ELÉTRICO DE TOMADA DE USO ESPECÍFICO 2P+T (20A/250V) EM EDIFÍCIO RESIDENCIAL COM ELETRODUTO EMBUTIDO EM RASGOS NAS PAREDES, INCLUSO TOMADA, ELETRODUTO, CABO, RASGO, QUEBRA E CHUMBAMENTO (EXCETO CHUVEIRO). AF_11/2022	INEL - INSTALAÇÃO ELÉTRICA/ELETRIFICAÇÃO E ILUMINAÇÃO EXTERNA	UN	1,0000000	189,24	189,24		
Composição Auxiliar		90447	SINAPI	RASGO LINEAR MANUAL EM ALVENARIA, PARA ELETRODUTOS, DIÂMETROS MENORES OU IGUAIS A 40 MM. AF_09/2023	INHI - INSTALAÇÕES HIDROS SANITÁRIAS	M	1,9357000	9,27	17,94		
Composição Auxiliar		90456	SINAPI	QUEBRA EM ALVENARIA PARA INSTALAÇÃO DE CAIXA DE TOMADA (4X4 OU 4X2). AF_09/2023	INHI - INSTALAÇÕES HIDROS SANITÁRIAS	UN	1,0000000	6,14	6,14		
Composição Auxiliar		90466	SINAPI	CHUMBAMENTO LINEAR EM ALVENARIA PARA RAMAIS/DISTRIBUIÇÃO DE INSTALAÇÕES HIDRÁULICAS COM DIÂMETROS MENORES OU IGUAIS A 40 MM. AF_09/2023	INHI - INSTALAÇÕES HIDROS SANITÁRIAS	M	1,9357000	16,98	32,86		
Composição Auxiliar		91845	SINAPI	ELETRODUTO FLEXÍVEL CORRUGADO REFORÇADO, PVC, DN 25 MM (3/4"), PARA CIRCUITOS TERMINAIS, INSTALADO EM LAJE - FORNECIMENTO E INSTALAÇÃO. AF_03/2023	INEL - INSTALAÇÃO ELÉTRICA/ELETRIFICAÇÃO E ILUMINAÇÃO EXTERNA	M	1,3800000	8,07	11,13		
Composição Auxiliar		91855	SINAPI	ELETRODUTO FLEXÍVEL CORRUGADO REFORÇADO, PVC, DN 25 MM (3/4"), PARA CIRCUITOS TERMINAIS, INSTALADO EM PAREDE - FORNECIMENTO E INSTALAÇÃO. AF_03/2023	INEL - INSTALAÇÃO ELÉTRICA/ELETRIFICAÇÃO E ILUMINAÇÃO EXTERNA	M	1,9357000	11,32	21,91		
Composição Auxiliar		91926	SINAPI	CABO DE COBRE FLEXÍVEL ISOLADO, 2,5 MMP, ANTI-CHAMA 450/750 V, PARA CIRCUITOS TERMINAIS - FORNECIMENTO E INSTALAÇÃO. AF_03/2023	INEL - INSTALAÇÃO ELÉTRICA/ELETRIFICAÇÃO E ILUMINAÇÃO EXTERNA	M	10,6357000	4,09	43,50		
Composição Auxiliar		91940	SINAPI	CAIXA RETANGULAR 4" X 2" MÉDIA (1,30 M DO PISO), PVC, INSTALADA EM PAREDE - FORNECIMENTO E INSTALAÇÃO. AF_03/2023	INEL - INSTALAÇÃO ELÉTRICA/ELETRIFICAÇÃO E ILUMINAÇÃO EXTERNA	UN	1,0000000	19,40	19,40		
Composição Auxiliar		91997	SINAPI	TOMADA MÉDIA DE EMBUTIR (1 MÓDULO), 2P+T 20 A, INCLUINDO SUPORTE E PLACA - FORNECIMENTO E INSTALAÇÃO. AF_03/2023	INEL - INSTALAÇÃO ELÉTRICA/ELETRIFICAÇÃO E ILUMINAÇÃO EXTERNA	UN	1,0000000	36,36	36,36		
						MO sem LS =>	92,72	LS =>	0,00	MO com LS =>	92,72
						Valor do BDI =>	46,13			Valor com BDI =>	235,37
						Quant. =>	4,0000000	Preço Total =>			941,48

20.5			HIDRÁULICA					5.100,32
20.5.1	Código	Banco	Descrição	Tipo	Und	Quant.	Valor Unit	Total
Composição	1680	ORSE	Revisão de ponto de esgoto tipo 1	Tubos e Conexões de PVC Rígido	un	1,0000000	36,30	36,30
Composição Auxiliar	10549	ORSE	Encargos Complementares - Servente	Solitável para Esgoto Provisórios	h	0,3150000	3,72	1,17
Composição Auxiliar	10554	ORSE	Encargos Complementares - Encanador	Provisórios	h	0,3460000	3,65	1,26
Insumo	138	ORSE	Adesivo pvc em frasco de 850 gramas	Material	kg	0,2500000	70,87	17,71
Insumo	00001966/SINAPI	ORSE	Curva pvc curta 90 graus, dn 100 mm, para esgoto predial	Material	un	0,1000000	19,13	1,91
Insumo	00002696/SINAPI	ORSE	Encanador ou bombeiro hidraulico (horista)	Mão de Obra	h	0,3460000	18,21	6,30
Insumo	00006111/SINAPI	ORSE	Servente de obras (horista)	Mão de Obra	h	0,3150000	13,65	4,29
Insumo	00009836/SINAPI	ORSE	Tubo pvc serie normal, dn 100 mm, para esgoto predial (nbr 5688)	Material	m	0,3000000	12,23	3,66
				MO sem LS =>	10,59	LS =>	0,00	MO com LS =>
				Valor do BDI =>	8,84			Valor com BDI =>
					Quant. =>	4,0000000	Preço Total =>	
								180,56

20.5.2	Código	Banco	Descrição	Tipo	Und	Quant.	Valor Unit	Total
--------	--------	-------	-----------	------	-----	--------	------------	-------

Composição	86906	SINAPI	TORNEIRA CROMADA DE MESA, 1/2"OU 3/4"; PARA LAVATÓRIO, PADRÃO POPULAR - FORNECIMENTO E INSTALAÇÃO. AF_01/2020	INHI - INSTALAÇÕES HIDROS SANITÁRIAS	UN	1,0000000	78,65	78,65
Composição Auxiliar	88267	SINAPI	ENCANADOR OU BOMBEIRO HIDRÁULICO COM ENCARGOS COMPLEMENTARES	SEDI - SERVIÇOS DIVERSOS	H	0,0960000	31,50	3,02
Composição Auxiliar	88316	SINAPI	SERVENTE COM ENCARGOS COMPLEMENTARES	SEDI - SERVIÇOS DIVERSOS	H	0,0303000	23,23	0,70
Insumo	00003146	SINAPI	FITA VEDA ROSCA EM ROLOS DE 18 MM X 10 M (L X C)	Material	UN	0,0210000	3,18	0,06
Insumo	00013415	SINAPI	TORNEIRA DE MESA/BANCADA, PARA LAVATORIO, FIXA, METALICA CROMADA, PADRAO POPULAR, 1/2 " OU 3/4 " (REF 1193)	Material	UN	1,0000000	74,87	74,87
					MO sem LS =>	2,68	LS =>	0,00
					Valor do BDI =>	19,17		MO com LS =>
								Valor com BDI =>
					Quant. =>	2,0000000	Preço Total =>	195,64

20.5.3	Código	Banco	Descrição	Tipo	Und	Quant.	Valor Unit	Total
Composição	86913	SINAPI	TORNEIRA CROMADA 1/2"OU 3/4"PARA TANQUE, PADRÃO POPULAR - FORNECIMENTO E INSTALAÇÃO. AF_01/2020	INHI - INSTALAÇÕES HIDROS SANITÁRIAS	UN	1,0000000	58,04	58,04
Composição Auxiliar	88267	SINAPI	ENCANADOR OU BOMBEIRO HIDRÁULICO COM ENCARGOS COMPLEMENTARES	SEDI - SERVIÇOS DIVERSOS	H	0,1525000	31,50	4,80
Composição Auxiliar	88316	SINAPI	SERVENTE COM ENCARGOS COMPLEMENTARES	SEDI - SERVIÇOS DIVERSOS	H	0,0481000	23,23	1,11
Insumo	00003146	SINAPI	FITA VEDA ROSCA EM ROLOS DE 18 MM X 10 M (L X C)	Material	UN	0,0210000	3,18	0,06
Insumo	00007604	SINAPI	TORNEIRA METALICA CROMADA PARA TANQUE / JARDIM, SEM BICO , CANO LONGO, DE PAREDE, PADRAO POPULAR / USO GERAL, 1/2 " OU 3/4 " (REF 1126)	Material	UN	1,0000000	52,07	52,07
					MO sem LS =>	4,25	LS =>	0,00
					Valor do BDI =>	14,15		MO com LS =>
								Valor com BDI =>
					Quant. =>	10,0000000	Preço Total =>	721,90

20.5.4	Código	Banco	Descrição	Tipo	Und	Quant.	Valor Unit	Total
Composição	86889	SINAPI	BANCADA DE GRANITO CINZA POLIDO, DE 1.50 X 0,60 M, PARA PIA DE COZINHA - FORNECIMENTO E INSTALAÇÃO. AF_01/2020	INHI - INSTALAÇÕES HIDROS SANITÁRIAS	UN	1,0000000	615,73	615,73
Composição Auxiliar	88274	SINAPI	MARMORISTA/GRANITEIRO COM ENCARGOS COMPLEMENTARES	SEDI - SERVIÇOS DIVERSOS	H	1,4944000	32,10	47,97
Composição Auxiliar	88316	SINAPI	SERVENTE COM ENCARGOS COMPLEMENTARES	SEDI - SERVIÇOS DIVERSOS	H	0,9834000	23,23	22,84
Insumo	00004823	SINAPI	MASSA PLASTICA PARA MARMORE/GRANITO	Material	KG	0,5228000	47,65	24,91
Insumo	00007568	SINAPI	BUCHA DE NYLON SEM ABA S10, COM PARAFUSO DE 6,10 X 65 MM EM ACO ZINCADO COM ROSCA SOBERBA, CABECA CHATA E FENDA PHILLIPS	Material	UN	6,0000000	0,61	3,66
Insumo	00011795	SINAPI	GRANITO PARA BANCADA, POLIDO, TIPO ANDORINHA/ QUARTZ/ CASTELO/ CORUMBA OU OUTROS EQUIVALENTES DA REGIAO, E= "2.5" CM	Material	m²	1,0050000	465,66	467,98
Insumo	00037329	SINAPI	REJUNTE EPOXI, QUALQUER COR	Material	KG	0,0211000	105,12	2,21
Insumo	00037591	SINAPI	SUPORTE MAO-FRANCESA EM ACO, ABAS IGUAIS 40 CM, CAPACIDADE MINIMA 70 KG, BRANCO	Material	UN	2,0000000	23,08	46,16
					MO sem LS =>	49,11	LS =>	0,00
					Valor do BDI =>	150,11		MO com LS =>
								Valor com BDI =>
					Quant. =>	1,0000000	Preço Total =>	765,84

20.5.5	Código	Banco	Descrição	Tipo	Und	Quant.	Valor Unit	Total
Composição	86931	SINAPI	VASO SANITÁRIO SIFONADO COM CAIXA ACOPLADA LOUÇA BRANCA, INCLUSO ENGATE FLEXÍVEL EM PLÁSTICO BRANCO, 1/2 " X 40CM - FORNECIMENTO E INSTALAÇÃO. AF_01/2020	INHI - INSTALAÇÕES HIDROS SANITÁRIAS	UN	1,0000000	499,20	499,20
Composição Auxiliar	86885	SINAPI	ENGATE FLEXÍVEL EM PLÁSTICO BRANCO, 1/2"X 40CM - FORNECIMENTO E INSTALAÇÃO. AF_01/2020	INHI - INSTALAÇÕES HIDROS SANITÁRIAS	UN	1,0000000	11,70	11,70
Composição Auxiliar	86888	SINAPI	VASO SANITÁRIO SIFONADO COM CAIXA ACOPLADA LOUÇA BRANCA - FORNECIMENTO E INSTALAÇÃO. AF_01/2020	INHI - INSTALAÇÕES HIDROS SANITÁRIAS	UN	1,0000000	487,50	487,50
					MO sem LS =>	28,84	LS =>	0,00
					Valor do BDI =>	121,70		MO com LS =>
								Valor com BDI =>
					Quant. =>	2,0000000	Preço Total =>	1.241,80

20.5.6	Código	Banco	Descrição	Tipo	Und	Quant.	Valor Unit	Total
Composição	94706	SINAPI	ADAPTADOR COM FLANGE E ANEL DE VEDAÇÃO, PVC, SOLDÁVEL, DN 50 MM X 1 1/2 , INSTALADO EM RESERVAÇÃO DE ÁGUA DE EDIFICAÇÃO QUE POSSUA RESERVATÓRIO DE FIBRA/FIBROCIMENTO FORNECIMENTO E INSTALAÇÃO. AF_06/2016	INHI - INSTALAÇÕES HIDROS SANITÁRIAS	UN	1,0000000	30,28	30,28
Composição Auxiliar	88248	SINAPI	AUXILIAR DE ENCANADOR OU BOMBEIRO HIDRÁULICO COM ENCARGOS COMPLEMENTARES	SEDI - SERVIÇOS DIVERSOS	H	0,1472000	23,37	3,44
Composição Auxiliar	88267	SINAPI	ENCANADOR OU BOMBEIRO HIDRÁULICO COM ENCARGOS COMPLEMENTARES	SEDI - SERVIÇOS DIVERSOS	H	0,1472000	31,50	4,63
Insumo	00000099	SINAPI	ADAPTADOR PVC SOLDAVEL, COM FLANGE E ANEL DE VEDACAO, 50 MM X 1 1/2", PARA CAIXA D'AGUA	Material	UN	1,0000000	20,96	20,96
Insumo	00000122	SINAPI	ADESIVO PLASTICO PARA PVC, FRASCO COM "850" GR	Material	UN	0,0082000	60,47	0,49
Insumo	00020083	SINAPI	SOLUCAO PREPARADORA / LIMPADORA PARA PVC, FRASCO COM 1000 CM3	Material	UN	0,0110000	68,52	0,75
Insumo	00038383	SINAPI	LIXA D'AGUA EM FOLHA, GRAO 100	Material	UN	0,0078000	2,19	0,01
					MO sem LS =>	5,68	LS =>	0,00
					Valor do BDI =>	7,38		MO com LS =>
								Valor com BDI =>
					Quant. =>	1,0000000	Preço Total =>	37,66

20.5.7	Código	Banco	Descrição	Tipo	Und	Quant.	Valor Unit	Total
Composição	102623	SINAPI	CAIXA D'ÁGUA EM POLIETILENO, 1000 LITROS (INCLUSOS TUBOS, CONEXÕES E TORNEIRA DE BÓIA) - FORNECIMENTO E INSTALAÇÃO. AF_06/2021	INHI - INSTALAÇÕES HIDROS SANITÁRIAS	UN	1,0000000	777,77	777,77
Composição Auxiliar	102591	SINAPI	FUO EM CAIXA D'ÁGUA COM ESPESURA DE 2 ATÉ 5 MM E DIÂMETRO DE 25 MM. AF_06/2021	INHI - INSTALAÇÕES HIDROS SANITÁRIAS	UN	3,0000000	4,69	14,07
Composição Auxiliar	102595	SINAPI	FUO EM CAIXA D'ÁGUA COM ESPESURA DE 2 ATÉ 5 MM E DIÂMETRO DE 40 MM. AF_06/2021	INHI - INSTALAÇÕES HIDROS SANITÁRIAS	UN	1,0000000	5,99	5,99
Composição Auxiliar	102607	SINAPI	CAIXA D'ÁGUA EM POLIETILENO, 1000 LITROS - FORNECIMENTO E INSTALAÇÃO. AF_06/2021	INHI - INSTALAÇÕES HIDROS SANITÁRIAS	UN	1,0000000	407,22	407,22
Composição Auxiliar	94489	SINAPI	REGISTRO DE ESFERA, PVC, SOLDÁVEL, COM VOLANTE, DN 25 MM - FORNECIMENTO E INSTALAÇÃO. AF_08/2021	INHI - INSTALAÇÕES HIDROS SANITÁRIAS	UN	2,0000000	38,54	77,08
Composição Auxiliar	94491	SINAPI	REGISTRO DE ESFERA, PVC, SOLDÁVEL, COM VOLANTE, DN 40 MM - FORNECIMENTO E INSTALAÇÃO. AF_08/2021	INHI - INSTALAÇÕES HIDROS SANITÁRIAS	UN	1,0000000	78,39	78,39
Composição Auxiliar	94648	SINAPI	TUBO, PVC, SOLDÁVEL, DN 25 MM, INSTALADO EM RESERVAÇÃO DE ÁGUA DE EDIFICAÇÃO QUE POSSUA RESERVATÓRIO DE FIBRA/FIBROCIMENTO FORNECIMENTO E INSTALAÇÃO. AF_06/2016	INHI - INSTALAÇÕES HIDROS SANITÁRIAS	M	1,8000000	6,02	10,83
Composição Auxiliar	94650	SINAPI	TUBO, PVC, SOLDÁVEL, DN 40 MM, INSTALADO EM RESERVAÇÃO DE ÁGUA DE EDIFICAÇÃO QUE POSSUA RESERVATÓRIO DE FIBRA/FIBROCIMENTO FORNECIMENTO E INSTALAÇÃO. AF_06/2016	INHI - INSTALAÇÕES HIDROS SANITÁRIAS	M	0,9500000	16,24	15,42

Composição Auxiliar	94672	SINAPI	JOELHO 90 GRAUS COM BUCHA DE LATÃO, PVC, SOLDÁVEL, DN 25 MM, X 3/4"INSTALADO EM RESERVAÇÃO DE ÁGUA DE EDIFICAÇÃO QUE POSSUA RESERVATÓRIO DE FIBRA/FIBROCIMENTO FORNECIMENTO E INSTALAÇÃO. AF_06/2016	INHI - INSTALAÇÕES HIDROS SANITÁRIAS	UN	2,0000000	5,63	11,26
Composição Auxiliar	94676	SINAPI	JOELHO 90 GRAUS, PVC, SOLDÁVEL, DN 40 MM INSTALADO EM RESERVAÇÃO DE ÁGUA DE EDIFICAÇÃO QUE POSSUA RESERVATÓRIO DE FIBRA/FIBROCIMENTO FORNECIMENTO E INSTALAÇÃO. AF_06/2016	INHI - INSTALAÇÕES HIDROS SANITÁRIAS	UN	1,0000000	11,90	11,90
Composição Auxiliar	94688	SINAPI	TÊ, PVC, SOLDÁVEL, DN 25 MM INSTALADO EM RESERVAÇÃO DE ÁGUA DE EDIFICAÇÃO QUE POSSUA RESERVATÓRIO DE FIBRA/FIBROCIMENTO FORNECIMENTO E INSTALAÇÃO. AF_06/2016	INHI - INSTALAÇÕES HIDROS SANITÁRIAS	UN	1,0000000	6,64	6,64
Composição Auxiliar	94692	SINAPI	TÊ, PVC, SOLDÁVEL, DN 40 MM INSTALADO EM RESERVAÇÃO DE ÁGUA DE EDIFICAÇÃO QUE POSSUA RESERVATÓRIO DE FIBRA/FIBROCIMENTO FORNECIMENTO E INSTALAÇÃO. AF_06/2016	INHI - INSTALAÇÕES HIDROS SANITÁRIAS	UN	1,0000000	17,22	17,22
Composição Auxiliar	94703	SINAPI	ADAPTADOR COM FLANGE E ANEL DE VEDAÇÃO, PVC, SOLDÁVEL, DN 25 MM X 3/4 , INSTALADO EM RESERVAÇÃO DE ÁGUA DE EDIFICAÇÃO QUE POSSUA RESERVATÓRIO DE FIBRA/FIBROCIMENTO FORNECIMENTO E INSTALAÇÃO. AF_06/2016	INHI - INSTALAÇÕES HIDROS SANITÁRIAS	UN	3,0000000	17,66	52,98
Composição Auxiliar	94705	SINAPI	ADAPTADOR COM FLANGE E ANEL DE VEDAÇÃO, PVC, SOLDÁVEL, DN 40 MM X 1 1/4 , INSTALADO EM RESERVAÇÃO DE ÁGUA DE EDIFICAÇÃO QUE POSSUA RESERVATÓRIO DE FIBRA/FIBROCIMENTO FORNECIMENTO E INSTALAÇÃO. AF_06/2016	INHI - INSTALAÇÕES HIDROS SANITÁRIAS	UN	1,0000000	30,78	30,78
Composição Auxiliar	94796	SINAPI	TORNEIRA DE BOIA PARA CAIXA D'ÁGUA, ROSCÁVEL, 3/4" - FORNECIMENTO E INSTALAÇÃO. AF_08/2021	INHI - INSTALAÇÕES HIDROS SANITÁRIAS	UN	1,0000000	37,99	37,99

MO sem LS =>	81,32	LS =>	0,00	MO com LS =>	81,32
Valor do BDI =>	189,62			Valor com BDI =>	967,39
		Quant. =>	1,0000000	Preço Total =>	967,39

20.5.8	Código	Banco	Descrição	Tipo	Und	Quant.	Valor Unit	Total
Composição	100849	SINAPI	ASSENTO SANITÁRIO CONVENCIONAL - FORNECIMENTO E INSTALACAO. AF_01/2020	INHI - INSTALAÇÕES HIDROS SANITÁRIAS	UN	1,0000000	37,55	37,55
Composição Auxiliar	88267	SINAPI	ENCANADOR OU BOMBEIRO HIDRÁULICO COM ENCARGOS COMPLEMENTARES	SEDI - SERVIÇOS DIVERSOS	H	0,1536000	31,50	4,83
Composição Auxiliar	88316	SINAPI	SERVENTE COM ENCARGOS COMPLEMENTARES	SEDI - SERVIÇOS DIVERSOS	H	0,0484000	23,23	1,12
Insumo	00000377	SINAPI	ASSENTO SANITARIO DE PLASTICO, TIPO CONVENCIONAL	Material	UN	1,0000000	31,60	31,60

MO sem LS =>	4,29	LS =>	0,00	MO com LS =>	4,29
Valor do BDI =>	9,15			Valor com BDI =>	46,70
		Quant. =>	2,0000000	Preço Total =>	93,40

20.5.9	Código	Banco	Descrição	Tipo	Und	Quant.	Valor Unit	Total
Insumo	3766	ORSE	Sifão para pia em aço inox ref. 1680 linha C, 1 x 1 1/2 (deca ou similar) Sifão para pia em aço inox ref. 1680 linha C, 1 x 1 1/2 (deca ou similar)	Material	un	1,0000000	194,14	194,14

MO sem LS =>	0,00	LS =>	0,00	MO com LS =>	0,00
Valor do BDI =>	47,33			Valor com BDI =>	241,47
		Quant. =>	3,0000000	Preço Total =>	724,41

20.5.10	Código	Banco	Descrição	Tipo	Und	Quant.	Valor Unit	Total
Insumo	899	ORSE	Engate em PVC (ligação flexível), acabamento branco, 1/2" x 30cm, Amanco ou similar	Material	un	1,0000000	4,84	4,84

MO sem LS =>	0,00	LS =>	0,00	MO com LS =>	0,00
Valor do BDI =>	1,17			Valor com BDI =>	6,01
		Quant. =>	4,0000000	Preço Total =>	24,04

20.5.11	Código	Banco	Descrição	Tipo	Und	Quant.	Valor Unit	Total
Insumo	00001744	SINAPI	CUBA ACO INOX (AISI 304) DE EMBUTIR COM VALVULA 3 1/2 ", DE *40 X 34 X 12" CM	Material	UN	1,0000000	118,74	118,74

MO sem LS =>	0,00	LS =>	0,00	MO com LS =>	0,00
Valor do BDI =>	28,94			Valor com BDI =>	147,68
		Quant. =>	1,0000000	Preço Total =>	147,68

20.6			PINTURA					10.573,78
20.6.1	Código	Banco	Descrição	Tipo	Und	Quant.	Valor Unit	Total
Composição	88497	SINAPI	EMASSAMENTO COM MASSA LÁTEX, APLICAÇÃO EM PAREDE, DUAS DEMÃOS, LIXAMENTO MANUAL. AF_04/2023	PINT - PINTURAS	m²	1,0000000	19,22	19,22
Composição Auxiliar	88310	SINAPI	PINTOR COM ENCARGOS COMPLEMENTARES	SEDI - SERVIÇOS DIVERSOS	H	0,3610000	33,74	12,18
Composição Auxiliar	88316	SINAPI	SERVENTE COM ENCARGOS COMPLEMENTARES	SEDI - SERVIÇOS DIVERSOS	H	0,1203000	23,23	2,79
Insumo	00003767	SINAPI	LIXA EM FOLHA PARA PAREDE OU MADEIRA, NUMERO 120, COR VERMELHA	Material	UN	0,0802000	1,05	0,08
Insumo	00043626	SINAPI	MASSA CORRIDA PARA SUPERFICIES DE AMBIENTES INTERNOS	Material	KG	1,3389000	3,12	4,17

MO sem LS =>	10,16	LS =>	0,00	MO com LS =>	10,16
Valor do BDI =>	4,68			Valor com BDI =>	23,90
		Quant. =>	219,1500000	Preço Total =>	5.237,68

20.6.2	Código	Banco	Descrição	Tipo	Und	Quant.	Valor Unit	Total
Composição	88485	SINAPI	FUNDO SELADOR ACRÍLICO, APLICAÇÃO MANUAL EM PAREDE, UMA DEMÃO. AF_04/2023	PINT - PINTURAS	m²	1,0000000	4,23	4,23
Composição Auxiliar	88310	SINAPI	PINTOR COM ENCARGOS COMPLEMENTARES	SEDI - SERVIÇOS DIVERSOS	H	0,0666000	33,74	2,24
Composição Auxiliar	88316	SINAPI	SERVENTE COM ENCARGOS COMPLEMENTARES	SEDI - SERVIÇOS DIVERSOS	H	0,0222000	23,23	0,51
Insumo	00006085	SINAPI	SELADOR ACRILICO OPACO PREMIUM INTERIOR/EXTERIOR	Material	L	0,1666000	8,89	1,48

MO sem LS =>	1,87	LS =>	0,00	MO com LS =>	1,87
Valor do BDI =>	1,03			Valor com BDI =>	5,26
		Quant. =>	219,1500000	Preço Total =>	1.152,72

20.6.3	Código	Banco	Descrição	Tipo	Und	Quant.	Valor Unit	Total
Composição	88489	SINAPI	PINTURA LÁTEX ACRÍLICA PREMIUM, APLICAÇÃO MANUAL EM PAREDES, DUAS DEMÃOS. AF_04/2023	PINT - PINTURAS	m²	1,0000000	13,53	13,53
Composição Auxiliar	88310	SINAPI	PINTOR COM ENCARGOS COMPLEMENTARES	SEDI - SERVIÇOS DIVERSOS	H	0,1631000	33,74	5,50
Composição Auxiliar	88316	SINAPI	SERVENTE COM ENCARGOS COMPLEMENTARES	SEDI - SERVIÇOS DIVERSOS	H	0,0544000	23,23	1,26
Insumo	00007356	SINAPI	TINTA LATEX ACRILICA PREMIUM, COR BRANCO FOSCO	Material	L	0,2285000	29,67	6,77

MO sem LS =>	4,59	LS =>	0,00	MO com LS =>	4,59
Valor do BDI =>	3,29			Valor com BDI =>	16,82
		Quant. =>	219,1500000	Preço Total =>	3.686,10

20.6.4	Código	Banco	Descrição	Tipo	Und	Quant.	Valor Unit	Total
--------	--------	-------	-----------	------	-----	--------	------------	-------

Composição	73739/001	SINAPI	PINTURA ESMALTE ACETINADO EM MADEIRA, DUAS DEMAOS	PINT - PINTURAS	m²	1,0000000	25,73	25,73
Composição Auxiliar	88310	SINAPI	PINTOR COM ENCARGOS COMPLEMENTARES	SEDI - SERVIÇOS DIVERSOS	H	0,4000000	33,74	13,49
Composição Auxiliar	88316	SINAPI	SERVENTE COM ENCARGOS COMPLEMENTARES	SEDI - SERVIÇOS DIVERSOS	H	0,2000000	23,23	4,64
Insumo	00003767	SINAPI	LIXA EM FOLHA PARA PAREDE OU MADEIRA, NUMERO 120, COR VERMELHA	Material	UN	0,4000000	1,05	0,42
Insumo	00005318	SINAPI	DILUENTE AGUARRAS	Material	L	0,0400000	19,00	0,76
Insumo	00007311	SINAPI	TINTA ESMALTE SINTETICO PREMIUM ACETINADO	Material	L	0,1600000	40,14	6,42
					MO sem LS =>	12,23	LS =>	0,00
					Valor do BDI =>	6,27		MO com LS =>
								Valor com BDI =>
					Quant. =>	15,5400000	Preço Total =>	497,28

20.7			COBERTURA					10.320,58
20.7.1	Código	Banco	Descrição	Tipo	Und	Quant.	Valor Unit	Total
Composição	9211	ORSE	Revisão em cobertura com telha cerâmica tipo canal, 1ª, com reposição de 50% do material - R1	Telhamento	m²	1,0000000	117,72	117,72
Composição Auxiliar	9	ORSE	Remoção de telhamento com telhas cerâmicas	Demolições / Remoções	m²	1,0000000	11,72	11,72
Composição Auxiliar	30	ORSE	Demolição de madeiramento em coberturas com telhas cerâmicas	Demolições / Remoções	m²	0,5000000	25,40	12,70
Composição Auxiliar	196	ORSE	Madeiramento em massaranduba/madeira de lei, acabamento serrado c/ ripão 5 x 3cm e ripa 4 x 1,5cm, exclusive peças principais	Madeiramento	m²	0,5000000	95,87	47,93
Composição	278	ORSE	Limpeza (Lavagem) de telhas	Telhamento	m²	0,9000000	3,47	3,12
Composição Auxiliar	10549	ORSE	Encargos Complementares - Servente	Provisórios	h	1,0000000	3,72	3,72
Composição Auxiliar	10551	ORSE	Encargos Complementares - Carpinteiro	Provisórios	h	0,5000000	3,62	1,81
Insumo	4711	ORSE	Telha cerâmica tipo colonial, simples, não resinada, comp=50cm, 26 un/m² (taboaria ou similar)	Material	un	13,0000000	0,85	11,05
Insumo	00001213	SINAPI	CARPINTEIRO DE FORMAS (HORISTA)	Mão de Obra	H	0,5000000	22,92	11,46
Insumo	00006111	SINAPI	SERVENTE DE OBRAS (HORISTA)	Mão de Obra	H	1,0000000	14,21	14,21
					MO sem LS =>	66,56	LS =>	0,00
					Valor do BDI =>	28,70		MO com LS =>
								Valor com BDI =>
					Quant. =>	48,3700000	Preço Total =>	7.082,33

20.7.2	Código	Banco	Descrição	Tipo	Und	Quant.	Valor Unit	Total
Composição	96111	SINAPI	FORRO EM RÉGUAS DE PVC, FRISADO, PARA AMBIENTES RESIDENCIAIS, INCLUSIVE ESTRUTURA UNIDIRECIONAL DE FIXAÇÃO. AF_08/2023_PS	REVE - REVESTIMENTO E TRATAMENTO DE SUPERFÍCIES	m²	1,0000000	69,77	69,77
Composição Auxiliar	88278	SINAPI	MONTADOR DE ESTRUTURA METÁLICA COM ENCARGOS COMPLEMENTARES	SEDI - SERVIÇOS DIVERSOS	H	0,6968000	34,52	24,05
Insumo	00036238	SINAPI	FORRO DE PVC, FRISADO, BRANCO, REGUA DE 20 CM, ESPESSURA DE 8 MM A 10 MM E COMPRIMENTO 6 M (SEM COLOCACAO)	Material	m²	1,0363000	22,98	23,81
Insumo	00039427	SINAPI	PERFIL CANALETA, FORMATO C, EM ACO ZINCADO, PARA ESTRUTURA FORRO DRYWALL, E = 0,5 MM, *46 X 18* (L X H), COMPRIMENTO 3 M	Material	M	2,2212000	5,96	13,23
Insumo	00039430	SINAPI	PENDURAL OU PRESILHA REGULADORA, EM ACO GALVANIZADO, COM CORPO, MOLA E REBITE, PARA PERFIL TIPO CANALETA DE ESTRUTURA EM FORROS DRYWALL	Material	UN	2,0446000	2,24	4,57
Insumo	00040547	SINAPI	PARAFUSO ZINCADO, AUTOBROCANTE, FLANGEADO, 4,2 MM X 19 MM	Material	CENTO	0,0204000	30,30	0,61
Insumo	00040552	SINAPI	PARAFUSO, AUTOATARRAXANTE, CABECA CHATA, FENDA SIMPLES, EM ACO ZINCADO, 1/4" (6,35 MM) X 25 MM	Material	CENTO	0,0336000	51,94	1,74
Insumo	00043131	SINAPI	ARAME GALVANIZADO 6 BWG, D = 5,16 MM (0,157 KG/M), OU 8 BWG, D = 4,19 MM (0,101 KG/M), OU 10 BWG, D = 3,40 MM (0,0713 KG/M)	Material	KG	0,0616000	28,69	1,76
					MO sem LS =>	18,75	LS =>	0,00
					Valor do BDI =>	17,00		MO com LS =>
								Valor com BDI =>
					Quant. =>	37,3200000	Preço Total =>	3.238,25

20.8			Limpeza Geral					588,00
20.8.1	Código	Banco	Descrição	Tipo	Und	Quant.	Valor Unit	Total
Composição	2450	ORSE	Limpeza geral	Limpeza	m²	1,0000000	2,37	2,37
Composição Auxiliar	10549	ORSE	Encargos Complementares - Servente	Provisórios	h	0,1000000	3,72	0,37
Insumo	1997	ORSE	Sabão em pó	Material	kg	0,0050000	10,37	0,05
Insumo	2414	ORSE	Vassoura piaçava	Material	un	0,0500000	11,80	0,59
Insumo	00006111/SINAPI	ORSE	Servente de obras (horista)	Mão de Obra	h	0,1000000	13,65	1,36
					MO sem LS =>	1,36	LS =>	0,00
					Valor do BDI =>	0,57		MO com LS =>
								Valor com BDI =>
					Quant. =>	200,0000000	Preço Total =>	588,00

21			PSF Santa Barbara					66.354,86
21.1			ESQUADRIAS					10.086,93
21.1.1	Código	Banco	Descrição	Tipo	Und	Quant.	Valor Unit	Total
Composição	112633	SBC	JANELA DE CORRER ALUMINIO PINTURA ELETROSTATICA E VIDRO 8MM	ESQUADRIAS DE ALUMINIO	m²	1,0000000	773,15	773,15
Insumo	000050	SBC	CIMENTO PORTLAND CP III 32RS NBR 11578 (quilo)	Material	KG	1,2000000	0,72	0,86
Insumo	000100	SBC	AREIA GROSSA LAVADA	Material	m³	0,0030000	111,44	0,33
Insumo	002727	SBC	JANELA DE CORRER ALUMINIO PINTURA ELETROSTATICA BRANCA	Material	m²	1,0500000	448,55	470,97
Insumo	017133	SBC	VIDRO CRISTAL PLANO INCOLOR 8mm	Material	m²	1,0500000	201,50	211,57
Insumo	099050	SBC	PEDREIRO	Mão de Obra	H	0,7920000	21,79	17,25
Insumo	099230	SBC	SERRALHEIRO	Mão de Obra	H	0,9750000	28,18	27,47
Insumo	099537	SBC	VIDRACEIRO	Mão de Obra	H	0,7540000	20,57	15,50
Insumo	099661	SBC	AJUDANTE ESPECIALIZADO - VIDRACEIRO	Mão de Obra	H	0,7540000	13,79	10,39
Insumo	099662	SBC	AJUDANTE DE SERRALHEIRO	Mão de Obra	H	0,9750000	13,79	13,44
Insumo	099900	SBC	SERVENTE	Mão de Obra	H	0,3900000	13,79	5,37
					MO sem LS =>	89,42	LS =>	0,00
					Valor do BDI =>	188,49		MO com LS =>
								Valor com BDI =>
					Quant. =>	4,9300000	Preço Total =>	4.740,88

21.1.2	Código	Banco	Descrição	Tipo	Und	Quant.	Valor Unit	Total	
Composição	100681	SINAPI	KIT DE PORTA DE MADEIRA FRISADA, SEMI-OCA (LEVE OU MÉDIA), PADRÃO MÉDIO, 70X210CM, ESPESSURA DE 3CM, ITENS INCLUSOS: DOBRADIÇAS, MONTAGEM E INSTALAÇÃO DE BATENTE, FECHADURA COM EXECUÇÃO DO FURO - FORNECIMENTO E INSTALAÇÃO. AF_12/2019	ESQV - ESQUADRIAS/FERRAGENS/VIDROS	UN	1,0000000	1.144,62	1.144,62	
Composição Auxiliar	100659	SINAPI	ALIZAR DE 5X1,5CM PARA PORTA FIXADO COM PREGOS, PADRÃO MÉDIO - FORNECIMENTO E INSTALAÇÃO. AF_12/2019	ESQV - ESQUADRIAS/FERRAGENS/VIDROS	M	9,8000000	12,05	118,09	
Composição Auxiliar	90806	SINAPI	BATENTE PARA PORTA DE MADEIRA, FIXAÇÃO COM ARGAMASSA, PADRÃO MÉDIO - FORNECIMENTO E INSTALAÇÃO. AF_12/2019	ESQV - ESQUADRIAS/FERRAGENS/VIDROS	UN	1,0000000	435,68	435,68	
Composição Auxiliar	91296	SINAPI	PORTA DE MADEIRA FRISADA, SEMI-OCA (LEVE OU MÉDIA), 70X210CM, ESPESSURA DE 3CM, INCLUSO DOBRADIÇAS - FORNECIMENTO E INSTALAÇÃO. AF_12/2019	ESQV - ESQUADRIAS/FERRAGENS/VIDROS	UN	1,0000000	422,78	422,78	
Composição Auxiliar	91306	SINAPI	FECHADURA DE EMBUTIR PARA PORTAS INTERNAS, COMPLETA, ACABAMENTO PADRÃO MÉDIO, COM EXECUÇÃO DE FURO - FORNECIMENTO E INSTALAÇÃO. AF_12/2019	ESQV - ESQUADRIAS/FERRAGENS/VIDROS	UN	1,0000000	168,07	168,07	
				MO sem LS =>	225,16	LS =>	0,00	MO com LS =>	225,16
				Valor do BDI =>	279,05			Valor com BDI =>	1.423,67
						Quant. =>	2,0000000	Preço Total =>	2.847,34

21.1.3	Código Banco		Descrição	Tipo	Und	Quant.	Valor Unit	Total	
Composição	13096	ORSE	Porta em vidro temperado 10mm, incolor, inclusive ferragens de fixação e instalação, exclusive puxador - Rev 01_10/2021	Vidros Temperados	m²	1,0000000	695,38	695,38	
Insumo	13857	ORSE	Porta em vidro temperado 10mm, incolor, inclusive ferragens de fixação e instalação, exclusive puxador	Serviços	m²	1,0000000	695,38	695,38	
				MO sem LS =>	0,00	LS =>	0,00	MO com LS =>	0,00
				Valor do BDI =>	169,53			Valor com BDI =>	864,91
						Quant. =>	2,5200000	Preço Total =>	2.179,57

21.1.4	Código	Banco	Descrição	Tipo	Und	Quant.	Valor Unit	Total	
Composição	97645	SINAPI	REMOÇÃO DE JANELAS, DE FORMA MANUAL, SEM REAPROVEITAMENTO. AF_09/2023	SERP - SERVIÇOS PRELIMINARES	m²	1,0000000	27,48	27,48	
Composição Auxiliar	88309	SINAPI	PEDREIRO COM ENCARGOS COMPLEMENTARES	SEDI - SERVIÇOS DIVERSOS	H	0,2807000	32,27	9,05	
Composição Auxiliar	88316	SINAPI	SERVENTE COM ENCARGOS COMPLEMENTARES	SEDI - SERVIÇOS DIVERSOS	H	0,7936000	23,23	18,43	
				MO sem LS =>	18,12	LS =>	0,00	MO com LS =>	18,12
				Valor do BDI =>	6,69			Valor com BDI =>	34,17
						Quant. =>	9,3400000	Preço Total =>	319,14

21.2			COBERTURA					28.297,73	
21.2.1	Código	Banco	Descrição	Tipo	Und	Quant.	Valor Unit	Total	
Composição	97647	SINAPI	REMOÇÃO DE TELHAS DE FIBROCIMENTO METÁLICA E CERÂMICA, DE FORMA MANUAL, SEM REAPROVEITAMENTO. AF_09/2023	SERP - SERVIÇOS PRELIMINARES	m²	1,0000000	3,95	3,95	
Composição Auxiliar	88316	SINAPI	SERVENTE COM ENCARGOS COMPLEMENTARES	SEDI - SERVIÇOS DIVERSOS	H	0,1153000	23,23	2,67	
Composição Auxiliar	88323	SINAPI	TELHADISTA COM ENCARGOS COMPLEMENTARES	SEDI - SERVIÇOS DIVERSOS	H	0,0408000	31,59	1,28	
				MO sem LS =>	2,60	LS =>	0,00	MO com LS =>	2,60
				Valor do BDI =>	0,96			Valor com BDI =>	4,91
						Quant. =>	63,8300000	Preço Total =>	313,40

21.2.2	Código	Banco	Descrição	Tipo	Und	Quant.	Valor Unit	Total	
Composição	104822	SINAPI	COMPOSIÇÃO PARAMÉTRICA PARA EXECUÇÃO DE COBERTURA DE EDIFICAÇÕES COM ESTRUTURA EM PONTALETES DE MADEIRA, MAIS DE DUAS ÁGUAS, GEOMETRIA RECORTADA EM PLANTA, TELHA CERÂMICA E COM PLATIBANDA. AF_11/2023	COBE - COBERTURA	m²	1,0000000	239,98	239,98	
Composição Auxiliar	100387	SINAPI	FABRICAÇÃO E INSTALAÇÃO DE PONTALETES DE MADEIRA NÃO APARELHADA PARA TELHADOS COM MAIS QUE 2 ÁGUAS E COM TELHA CERÂMICA OU DE CONCRETO EM EDIFÍCIO INSTITUCIONAL TÉRREO, INCLUSO TRANSPORTE VERTICAL. AF_07/2019	COBE - COBERTURA	m²	1,0000000	57,50	57,50	
Composição Auxiliar	101979	SINAPI	CHAPIM (RUFO CAPA) EM AÇO GALVANIZADO, CORTE 33. AF_11/2020	REVE - REVESTIMENTO E TRATAMENTO DE SUPERFÍCIES	M	0,2514600	42,26	10,62	
Composição Auxiliar	92540	SINAPI	TRAMA DE MADEIRA COMPOSTA POR RIPAS, CAIBROS E TERÇAS PARA TELHADOS DE MAIS QUE 2 ÁGUAS PARA TELHA DE ENCAIXE DE CERÂMICA OU DE CONCRETO, INCLUSO TRANSPORTE VERTICAL. AF_07/2019	COBE - COBERTURA	m²	1,0000000	93,20	93,20	
Composição Auxiliar	94219	SINAPI	CUMEEIRA E ESPIGÃO PARA TELHA CERÂMICA EMBOÇADA COM ARGAMASSA TRAÇO 1:2:9 (CIMENTO, CAL E AREIA), PARA TELHADOS COM MAIS DE 2 ÁGUAS, INCLUSO TRANSPORTE VERTICAL. AF_07/2019	COBE - COBERTURA	M	0,1228000	33,78	4,14	
Composição Auxiliar	94229	SINAPI	CALHA EM CHAPA DE AÇO GALVANIZADO NÚMERO 24, DESENVOLVIMENTO DE 100 CM, INCLUSO TRANSPORTE VERTICAL. AF_07/2019	COBE - COBERTURA	M	0,2140500	162,04	34,68	
Composição Auxiliar	94231	SINAPI	RUFO EM CHAPA DE AÇO GALVANIZADO NÚMERO 24, CORTE DE 25 CM, INCLUSO TRANSPORTE VERTICAL. AF_07/2019	COBE - COBERTURA	M	0,1306800	50,00	6,53	
Composição Auxiliar	94441	SINAPI	TELHAMENTO COM TELHA CERÂMICA DE ENCAIXE, TIPO FRANCESA, COM MAIS DE 2 ÁGUAS, INCLUSO TRANSPORTE VERTICAL. AF_07/2019	COBE - COBERTURA	m²	1,0000000	33,31	33,31	
				MO sem LS =>	60,04	LS =>	0,00	MO com LS =>	60,04
				Valor do BDI =>	58,50			Valor com BDI =>	298,48
					Quant. =>	63,8300000	Preço Total =>		19.051,97

21.2.3	Código	Banco	Descrição	Tipo	Und	Quant.	Valor Unit	Total	
Composição	94201	SINAPI	TELHAMENTO COM TELHA CERÂMICA CAPA-CANAL, TIPO COLONIAL, COM ATÉ 2 ÁGUAS, INCLUSO TRANSPORTE VERTICAL. AF_07/2019	COBE - COBERTURA	m²	1,0000000	42,75	42,75	
Composição Auxiliar	88316	SINAPI	SERVENTE COM ENCARGOS COMPLEMENTARES	SEDI - SERVIÇOS DIVERSOS	H	0,3990000	23,23	9,26	
Composição Auxiliar	88323	SINAPI	TELHADISTA COM ENCARGOS COMPLEMENTARES	SEDI - SERVIÇOS DIVERSOS	H	0,1330000	31,59	4,20	
Composição Auxiliar	93281	SINAPI	GUINCHO ELÉTRICO DE COLUNA, CAPACIDADE 400 KG, COM MOTO FREIO, MOTOR TRIFÁSICO DE 1,25 CV - CHP DIURNO. AF_03/2016	CHOR - CUSTOS HORÁRIOS DE MÁQUINAS E EQUIPAMENTOS	CHP	0,0372000	38,01	1,41	
Composição Auxiliar	93282	SINAPI	GUINCHO ELÉTRICO DE COLUNA, CAPACIDADE 400 KG, COM MOTO FREIO, MOTOR TRIFÁSICO DE 1,25 CV - CHI DIURNO. AF_03/2016	CHOR - CUSTOS HORÁRIOS DE MÁQUINAS E EQUIPAMENTOS	CHI	0,0516000	36,84	1,90	
Insumo	00007173	SINAPI	TELHA DE BARRO / CERAMICA, NAO ESMALTADA, TIPO COLONIAL, CANAL, PLAN, PAULISTA, COMPRIMENTO DE '44 A 50" CM, RENDIMENTO DE COBERTURA DE '26" TELHAS/M2	Material	MIL	0,0275000	945,00	25,98	
				MO sem LS =>	11,38	LS =>	0,00	MO com LS =>	11,38
				Valor do BDI =>	10,42			Valor com BDI =>	53,17
						Quant. =>	63,8300000	Preço Total =>	3.393,84

21.2.4	Código	Banco	Descrição	Tipo	Und	Quant.	Valor Unit	Total
--------	--------	-------	-----------	------	-----	--------	------------	-------

Composição	96111	SINAPI	FORRO EM RÉGUAS DE PVC, FRISADO, PARA AMBIENTES RESIDENCIAIS, INCLUSIVE ESTRUTURA UNIDIRECIONAL DE FIXAÇÃO. AF_08/2023_PS	REVE - REVESTIMENTO E TRATAMENTO DE SUPERFÍCIES	m²	1,0000000	69,77	69,77
Composição Auxiliar	88278	SINAPI	MONTADOR DE ESTRUTURA METÁLICA COM ENCARGOS COMPLEMENTARES	SEDI - SERVIÇOS DIVERSOS	H	0,6968000	34,52	24,05
Insumo	00036238	SINAPI	FORRO DE PVC, FRISADO, BRANCO, REGUA DE 20 CM, ESPESSURA DE 8 MM A 10 MM E COMPRIMENTO 6 M (SEM COLOCACAO)	Material	m²	1,0363000	22,98	23,81
Insumo	00039427	SINAPI	PERFIL CANALETA, FORMATO C, EM ACO ZINCADO, PARA ESTRUTURA FORRO DRYWALL, E = 0,5 MM, *46 X 18* (L X H), COMPRIMENTO 3 M	Material	M	2,2212000	5,96	13,23
Insumo	00039430	SINAPI	PENDURAL OU PRESILHA REGULADORA, EM ACO GALVANIZADO, COM CORPO, MOLA E REBITE, PARA PERFIL TIPO CANALETA DE ESTRUTURA EM FORROS DRYWALL	Material	UN	2,0446000	2,24	4,57
Insumo	00040547	SINAPI	PARAFUSO ZINCADO, AUTOBROCANTE, FLANGEADO, 4,2 MM X 19 MM	Material	CENTO	0,0204000	30,30	0,61
Insumo	00040552	SINAPI	PARAFUSO, AUTOATARRAXANTE, CABECA CHATA, FENDA SIMPLES, EM ACO ZINCADO, 1/4" (6,35 MM) X 25 MM	Material	CENTO	0,0336000	51,94	1,74
Insumo	00043131	SINAPI	ARAME GALVANIZADO 6 BWG, D = 5,16 MM (0,157 KG/M), OU 8 BWG, D = 4,19 MM (0,101 KG/M), OU 10 BWG, D = 3,40 MM (0,0713 KG/M)	Material	KG	0,0616000	28,69	1,76
					MO sem LS =>	18,75	LS =>	0,00
					Valor do BDI =>	17,00	MO com LS =>	18,75
							Valor com BDI =>	86,77
					Quant. =>	63,8300000	Preço Total =>	5.538,52

21.3			PISO					12.887,42
21.3.1	Código	Banco	Descrição	Tipo	Und	Quant.	Valor Unit	Total
Composição	97633	SINAPI	DEMOLIÇÃO DE REVESTIMENTO CERÂMICO, DE FORMA MANUAL, SEM REAPROVEITAMENTO. AF_09/2023	SERP - SERVIÇOS PRELIMINARES	m²	1,0000000	25,36	25,36
Composição Auxiliar	88256	SINAPI	AZULEJISTA OU LADRILHISTA COM ENCARGOS COMPLEMENTARES	SEDI - SERVIÇOS DIVERSOS	H	0,2301000	32,10	7,38
Composição Auxiliar	88316	SINAPI	SERVEnte COM ENCARGOS COMPLEMENTARES	SEDI - SERVIÇOS DIVERSOS	H	0,7740000	23,23	17,98
					MO sem LS =>	16,62	LS =>	0,00
					Valor do BDI =>	6,18	MO com LS =>	16,62
							Valor com BDI =>	31,54
					Quant. =>	45,9400000	Preço Total =>	1.448,94

21.3.2	Código	Banco	Descrição	Tipo	Und	Quant.	Valor Unit	Total
Composição	COMPOSIÇÃO-10	Próprio	Compactação manual com compactador a percussão (sapinho)	PAVI - PAVIMENTAÇÃO	M³	1,0000000	13,29	13,29
Composição Auxiliar	88309	SINAPI	PEDREIRO COM ENCARGOS COMPLEMENTARES	SEDI - SERVIÇOS DIVERSOS	H	0,0090000	32,27	0,29
Composição Auxiliar	88316	SINAPI	SERVEnte COM ENCARGOS COMPLEMENTARES	SEDI - SERVIÇOS DIVERSOS	H	0,0190000	23,23	0,44
Composição Auxiliar	91534	SINAPI	COMPACTADOR DE SOLOS DE PERCUSSÃO (SOQUETE) COM MOTOR A GASOLINA 4 TEMPOS, POTÊNCIA 4 CV - CHI DIURNO. AF_08/2015	CHOR - CUSTOS HORÁRIOS DE MÁQUINAS E EQUIPAMENTOS	CHI	0,2540000	40,51	10,28
Composição Auxiliar	95606	SINAPI	UMIDIFICAÇÃO DE MATERIAL PARA VALAS COM CAMINHÃO PIPA 10000L. AF_11/2016	MOVT - MOVIMENTO DE TERRA	m³	1,0000000	2,28	2,28
					MO sem LS =>	8,94	LS =>	0,00
					Valor do BDI =>	3,24	MO com LS =>	8,94
							Valor com BDI =>	16,53
					Quant. =>	4,5900000	Preço Total =>	75,87

21.3.3	Código	Banco	Descrição	Tipo	Und	Quant.	Valor Unit	Total
Composição	102476	SINAPI	CONCRETO FCK = 25MPa, TRAÇO 1:2:2:2,5 (EM MASSA SECA DE CIMENTO/ AREIA MÉDIA/ SEIXO ROLADO) - PREPARO MECÂNICO COM BETONEIRA 400 L. AF_05/2021	FUES - FUNDAÇÕES E ESTRUTURAS	m³	1,0000000	707,81	707,81
Composição Auxiliar	88316	SINAPI	SERVEnte COM ENCARGOS COMPLEMENTARES	SEDI - SERVIÇOS DIVERSOS	H	2,2483000	23,23	52,22
Composição Auxiliar	88377	SINAPI	OPERADOR DE BETONEIRA ESTACIONÁRIA/MISTURADOR COM ENCARGOS COMPLEMENTARES	SEDI - SERVIÇOS DIVERSOS	H	1,4222000	39,73	56,50
Composição Auxiliar	88830	SINAPI	BETONEIRA CAPACIDADE NOMINAL DE 400 L, CAPACIDADE DE MISTURA 280 L, MOTOR ELÉTRICO TRIFÁSICO POTÊNCIA DE 2 CV, SEM CARREGADOR - CHP DIURNO. AF_05/2023	CHOR - CUSTOS HORÁRIOS DE MÁQUINAS E EQUIPAMENTOS	CHP	0,7320000	2,06	1,50
Composição Auxiliar	88831	SINAPI	BETONEIRA CAPACIDADE NOMINAL DE 400 L, CAPACIDADE DE MISTURA 280 L, MOTOR ELÉTRICO TRIFÁSICO POTÊNCIA DE 2 CV, SEM CARREGADOR - CHI DIURNO. AF_05/2023	CHOR - CUSTOS HORÁRIOS DE MÁQUINAS E EQUIPAMENTOS	CHI	0,6902000	0,38	0,26
Insumo	00000370	SINAPI	AREIA MEDIA - POSTO JAZIDA/FORNECEDOR (RETIRADO NA JAZIDA, SEM TRANSPORTE)	Material	m³	0,7277000	110,00	80,04
Insumo	00001379	SINAPI	CIMENTO PORTLAND COMPOSTO CP II-32	Material	KG	381,6832000	0,79	301,52
Insumo	00004734	SINAPI	SEIXO ROLADO PARA APLICACAO EM CONCRETO (POSTO PEDREIRA/FORNECEDOR, SEM FRETE)	Material	m³	0,5890000	366,34	215,77
					MO sem LS =>	78,39	LS =>	0,00
					Valor do BDI =>	172,56	MO com LS =>	78,39
							Valor com BDI =>	880,37
					Quant. =>	3,6700000	Preço Total =>	3.230,95

21.3.4	Código	Banco	Descrição	Tipo	Und	Quant.	Valor Unit	Total
Composição	10169	ORSE	Piso alta resistência 12 mm, cor cinza, com juntas plásticas, polimento até o esmeril 400 e enceramento, exclusive argamassa de regularização, aplicado	Pisos : Cimentados, em Concreto Simples, tipo Tech-Stone e de Alta Resistência	m²	1,0000000	62,90	62,90
Insumo	1754	ORSE	Piso alta resistencia, comum, cor cinza, e=12mm, aplicado com juntas, polido até o esmeril 400 e encerado	Serviços	m²	1,0000000	55,00	55,00
Insumo	00001379/SINAPI	ORSE	Cimento portland composto cp ii-32	Material	kg	10,0000000	0,79	7,90
					MO sem LS =>	0,00	LS =>	0,00
					Valor do BDI =>	15,33	MO com LS =>	0,00
							Valor com BDI =>	78,23
					Quant. =>	45,9400000	Preço Total =>	3.593,88

21.3.5	Código	Banco	Descrição	Tipo	Und	Quant.	Valor Unit	Total
Composição	87275	SINAPI	REVESTIMENTO CERÂMICO PARA PAREDES INTERNAS COM PLACAS TIPO ESMALTADA EXTRA DE DIMENSÕES 33X45 CM APLICADAS A MEIA ALTURA DAS PAREDES. AF_02/2023_PE	REVE - REVESTIMENTO E TRATAMENTO DE SUPERFÍCIES	m²	1,0000000	75,54	75,54
Composição Auxiliar	88256	SINAPI	AZULEJISTA OU LADRILHISTA COM ENCARGOS COMPLEMENTARES	SEDI - SERVIÇOS DIVERSOS	H	0,8882000	32,10	28,51
Composição Auxiliar	88316	SINAPI	SERVEnte COM ENCARGOS COMPLEMENTARES	SEDI - SERVIÇOS DIVERSOS	H	0,3669000	23,23	8,52
Insumo	00000536	SINAPI	REVESTIMENTO EM CERAMICA ESMALTADA EXTRA, PEI MENOR OU IGUAL A 3, FORMATO MENOR OU IGUAL A 20x25 CM2	Material	m²	1,0932000	28,90	31,59
Insumo	00001381	SINAPI	ARGAMASSA COLANTE AC I PARA CERAMICAS	Material	KG	6,8500000	0,85	5,82
Insumo	00034357	SINAPI	REJUNTE CIMENTICIO, QUALQUER COR	Material	KG	0,2220000	4,99	1,10
					MO sem LS =>	26,02	LS =>	0,00
					Valor do BDI =>	18,41	MO com LS =>	26,02
							Valor com BDI =>	93,95
					Quant. =>	48,3000000	Preço Total =>	4.537,78

21.4			ALVENARIA					1.702,74
------	--	--	-----------	--	--	--	--	----------

21.4.1	Código	Banco	Descrição	Tipo	Und	Quant.	Valor Unit	Total
Composição	87298	SINAPI	ARGAMASSA TRAÇO 1:3 (EM VOLUME DE CIMENTO E AREIA MÉDIA ÚMIDA) PARA CONTRAPISO, PREPARO MECÂNICO COM BETONEIRA 400 L. AF_08/2019	SEDI - SERVIÇOS DIVERSOS	m³	1,0000000	771,85	771,85
Composição Auxiliar	88377	SINAPI	OPERADOR DE BETONEIRA ESTACIONÁRIA/MISTURADOR COM ENCARGOS COMPLEMENTARES	SEDI - SERVIÇOS DIVERSOS	H	4,4200000	39,73	175,60
Composição Auxiliar	88830	SINAPI	BETONEIRA CAPACIDADE NOMINAL DE 400 L, CAPACIDADE DE MISTURA 280 L, MOTOR ELÉTRICO TRIFÁSICO POTÊNCIA DE 2 CV, SEM CARREGADOR - CHP DIURNO. AF_05/2023	CHOR - CUSTOS HORÁRIOS DE MÁQUINAS E EQUIPAMENTOS	CHP	1,0300000	2,06	2,12
Composição Auxiliar	88831	SINAPI	BETONEIRA CAPACIDADE NOMINAL DE 400 L, CAPACIDADE DE MISTURA 280 L, MOTOR ELÉTRICO TRIFÁSICO POTÊNCIA DE 2 CV, SEM CARREGADOR - CHI DIURNO. AF_05/2023	CHOR - CUSTOS HORÁRIOS DE MÁQUINAS E EQUIPAMENTOS	CHI	3,3900000	0,38	1,28
Insumo	00000370	SINAPI	AREIA MÉDIA - POSTO JAZIDA/FORNECEDOR (RETIRADO NA JAZIDA, SEM TRANSPORTE)	Material	m³	1,2700000	110,00	139,70
Insumo	00001379	SINAPI	CIMENTO PORTLAND COMPOSTO CP II-32	Material	KG	573,6100000	0,79	453,15
				MO sem LS =>	141,97	LS =>	0,00	141,97
				Valor do BDI =>	188,17		Valor com BDI =>	960,02
				Quant. =>		1,1200000	Preço Total =>	1.075,22

21.4.2	Código	Banco	Descrição	Tipo	Und	Quant.	Valor Unit	Total
Composição	97622	SINAPI	DEMOLIÇÃO DE ALVENARIA DE BLOCO FURADO, DE FORMA MANUAL, SEM REAPROVEITAMENTO. AF_09/2023	SERP - SERVIÇOS PRELIMINARES	m³	1,0000000	62,42	62,42
Composição Auxiliar	88309	SINAPI	PEDREIRO COM ENCARGOS COMPLEMENTARES	SEDI - SERVIÇOS DIVERSOS	H	0,3541000	32,27	11,42
Composição Auxiliar	88316	SINAPI	SERVENTE COM ENCARGOS COMPLEMENTARES	SEDI - SERVIÇOS DIVERSOS	H	2,1957000	23,23	51,00
				MO sem LS =>	40,25	LS =>	0,00	40,25
				Valor do BDI =>	15,21		Valor com BDI =>	77,63
				Quant. =>		2,5200000	Preço Total =>	195,62

21.4.3	Código	Banco	Descrição	Tipo	Und	Quant.	Valor Unit	Total
Composição	87908	SINAPI	CHAPISCO APLICADO EM ALVENARIA (COM PRESENÇA DE VÃOS) E ESTRUTURAS DE CONCRETO DE FACHADA, COM EQUIPAMENTO DE PROJEÇÃO. ARGAMASSA TRAÇO 1:3 COM PREPARO EM BETONEIRA 400 L. AF_10/2022	REVE - REVESTIMENTO E TRATAMENTO DE SUPERFÍCIES	m²	1,0000000	6,97	6,97
Composição Auxiliar	87313	SINAPI	ARGAMASSA TRAÇO 1:3 (EM VOLUME DE CIMENTO E AREIA GROSSA ÚMIDA) PARA CHAPISCO CONVENCIONAL, PREPARO MECÂNICO COM BETONEIRA 400 L. AF_08/2019	SEDI - SERVIÇOS DIVERSOS	m³	0,0037000	617,73	2,28
Composição Auxiliar	88309	SINAPI	PEDREIRO COM ENCARGOS COMPLEMENTARES	SEDI - SERVIÇOS DIVERSOS	H	0,0955000	32,27	3,08
Composição Auxiliar	88316	SINAPI	SERVENTE COM ENCARGOS COMPLEMENTARES	SEDI - SERVIÇOS DIVERSOS	H	0,0318000	23,23	0,73
Composição Auxiliar	90668	SINAPI	PROJETOR PNEUMÁTICO DE ARGAMASSA PARA CHAPISCO E REBOCO COM RECIPIENTE ACOPLADO, TIPO CANEQUINHA, COM COMPRESSOR DE AR REBOCÁVEL VAZÃO 89 PCM E MOTOR DIESEL DE 20 CV - CHP DIURNO. AF_05/2023	CHOR - CUSTOS HORÁRIOS DE MÁQUINAS E EQUIPAMENTOS	CHP	0,0023000	32,50	0,07
Composição Auxiliar	90669	SINAPI	PROJETOR PNEUMÁTICO DE ARGAMASSA PARA CHAPISCO E REBOCO COM RECIPIENTE ACOPLADO, TIPO CANEQUINHA, COM COMPRESSOR DE AR REBOCÁVEL VAZÃO 89 PCM E MOTOR DIESEL DE 20 CV - CHI DIURNO. AF_05/2023	CHOR - CUSTOS HORÁRIOS DE MÁQUINAS E EQUIPAMENTOS	CHI	0,0932000	8,72	0,81
				MO sem LS =>	3,21	LS =>	0,00	3,21
				Valor do BDI =>	1,69		Valor com BDI =>	8,66
				Quant. =>		14,9400000	Preço Total =>	129,38

21.4.4	Código	Banco	Descrição	Tipo	Und	Quant.	Valor Unit	Total
Insumo	00042407	SINAPI	TRELICA NERVURADA (ESPACADOR), ALTURA = 120,0 MM, DIAMETRO DOS BANZOS INFERIORES E SUPERIOR = 6,0 MM, DIAMETRO DA DIAGONAL = 4,2 MM	Material	M	1,0000000	4,97	4,97
				MO sem LS =>	0,00	LS =>	0,00	0,00
				Valor do BDI =>	1,21		Valor com BDI =>	6,18
				Quant. =>		16,0000000	Preço Total =>	98,88

21.4.5	Código	Banco	Descrição	Tipo	Und	Quant.	Valor Unit	Total
Composição	101964	SINAPI	LAJE PRÉ-MOLDADA UNIDIRECIONAL, BIAPOIADA, PARA FORRO, ENCHIMENTO EM CERÂMICA, VIGOTA CONVENCIONAL, ALTURA TOTAL DA LAJE (ENCHIMENTO+CAPA) = (8+3). AF_11/2020_PA	FUES - FUNDAÇÕES E ESTRUTURAS	m²	1,0000000	163,73	163,73
Composição Auxiliar	103674	SINAPI	CONCRETAGEM DE VIGAS E LAJES, FCK=25 MPA, PARA LAJES PREMOLDADAS COM USO DE BOMBA - LANÇAMENTO, ADENSAMENTO E ACABAMENTO. AF_02/2022_PS	FUES - FUNDAÇÕES E ESTRUTURAS	m³	0,0440000	672,06	29,57
Composição Auxiliar	88262	SINAPI	CARPINTEIRO DE FORMAS COM ENCARGOS COMPLEMENTARES	SEDI - SERVIÇOS DIVERSOS	H	0,5010000	31,88	15,97
Composição Auxiliar	88316	SINAPI	SERVENTE COM ENCARGOS COMPLEMENTARES	SEDI - SERVIÇOS DIVERSOS	H	0,3540000	23,23	8,22
Composição Auxiliar	92273	SINAPI	FABRICAÇÃO DE ESCORAS DO TIPO PONTALETE, EM MADEIRA, PARA PÉ-DIREITO SIMPLES. AF_09/2020	FUES - FUNDAÇÕES E ESTRUTURAS	M	0,9700000	17,91	17,37
Composição Auxiliar	92767	SINAPI	ARMAÇÃO DE LAJE DE ESTRUTURA CONVENCIONAL DE CONCRETO ARMADO UTILIZANDO AÇO CA-60 DE 4,2 MM - MONTAGEM. AF_06/2022	FUES - FUNDAÇÕES E ESTRUTURAS	KG	0,9910000	15,91	15,76
Insumo	00003736	SINAPI	LAJE PRE-MOLDADA CONVENCIONAL (LAJOTAS + VIGOTAS) PARA FORRO, UNIDIRECIONAL, SOBRECARGA DE 100 KG/M2, VAO ATE 4,00 M (SEM COLOCACAO)	Material	m²	1,0000000	40,00	40,00
Insumo	00006193	SINAPI	TABUA NAO APARELHADA "2,5 X 20" CM, EM MACARANDUBA/MASSARANDUBA, ANGELIM OU EQUIVALENTE DA REGIAO - BRUTA	Material	M	1,8700000	19,24	35,97
Insumo	00040304	SINAPI	PREGO DE ACO POLIDO COM CABECA DUPLA 17 X 27 (2 1/2 X 11)	Material	KG	0,0400000	21,92	0,87
				MO sem LS =>	27,40	LS =>	0,00	27,40
				Valor do BDI =>	39,91		Valor com BDI =>	203,64
				Quant. =>		1,0000000	Preço Total =>	203,64

21.5			ELETRICA					2.182,87
21.5.1			INTERRUPTORES					2.033,59
21.5.1.1	Código	Banco	Descrição	Tipo	Und	Quant.	Valor Unit	Total
Composição	631	ORSE	Revisão de ponto de interruptor com reposição do interruptor	Revisões e Reposições	pt	1,0000000	14,54	14,54
Composição Auxiliar	10552	ORSE	Encargos Complementares - Eletricista	Provisórios	h	0,5000000	3,58	1,79
Insumo	1117	ORSE	Interruptor embutir 01 seção simples com placa	Material	un	1,0000000	3,40	3,40
Insumo	00002436/SINAPI	ORSE	Eletricista (horista)	Mão de Obra	h	0,5000000	18,21	9,10
Insumo	00020111/SINAPI	ORSE	Fita isolante adesiva antichama, uso ate 750 v, em rolo de 19 mm x 20 m	Material	un	0,0250000	10,10	0,25
				MO sem LS =>	9,10	LS =>	0,00	9,10
				Valor do BDI =>	3,54		Valor com BDI =>	18,08
				Quant. =>		10,0000000	Preço Total =>	180,80

21.5.1.2	Código	Banco	Descrição	Tipo	Und	Quant.	Valor Unit	Total
----------	--------	-------	-----------	------	-----	--------	------------	-------

Composição	624	ORSE	Revisão de ponto de luz tipo 1, em teto ou parede	Revisões e Reposições	pt	1,0000000	27,50	27,50	
Composição Auxiliar	10549	ORSE	Encargos Complementares - Servente	Provisórios	h	0,4900000	3,72	1,82	
Composição Auxiliar	10552	ORSE	Encargos Complementares - Eletricista	Provisórios	h	0,5400000	3,58	1,93	
Insumo	10394	ORSE	Bucha em liga zamak para eletroduto 16mm, d=1/2"	Material	un	0,2000000	0,35	0,07	
Insumo	00002436/SINAPI	ORSE	Eletricista (horista)	Mão de Obra	h	0,5400000	18,21	9,83	
Insumo	00002557/SINAPI	ORSE	Caixa de luz "4 x 4" em aço esmaltada	Material	un	0,1000000	3,11	0,31	
Insumo	00002673/SINAPI	ORSE	Eletroduto de pvc rígido roscavel de 1/2 ", sem luva	Material	m	0,4500000	3,53	1,58	
Insumo	00006111/SINAPI	ORSE	Servente de obras (horista)	Mão de Obra	h	0,4900000	13,65	6,68	
Insumo	00011891/SINAPI	ORSE	Cordao de cobre, flexível, torcido, classe 4 ou 5, isolacaoem pvc/d, 300 v, 2condutores de 2,5 mm2	Material	m	1,1000000	4,62	5,08	
Insumo	00020111/SINAPI	ORSE	Fita isolante adesiva antichama, uso ate 750 v, em rolo de 19 mm x 20 m	Material	un	0,0150000	10,10	0,15	
Insumo	00043132/SINAPI	ORSE	Arame recozido 16 bwg, d = 1,65 mm (0,016 kg/m) ou 18 bwg, d = 1,25 mm (0,01 kg/m)	Material	kg	0,0020000	26,90	0,05	
				MO sem LS =>	16,51	LS =>	0,00	MO com LS =>	16,51
				Valor do BDI =>	6,70			Valor com BDI =>	34,20
						Quant. =>	6,0000000	Preço Total =>	205,20

21.5.1.3	Código	Banco	Descrição	Tipo	Und	Quant.	Valor Unit	Total
Composição	104476	SINAPI	COMPOSIÇÃO PARAMÉTRICA DE PONTO ELÉTRICO DE TOMADA DE USO ESPECÍFICO 2P+T (20A/250V) EM EDIFÍCIO RESIDENCIAL COM ELETRODUTO EMBUTIDO EM RASGOS NAS PAREDES, INCLUSO TOMADA, ELETRODUTO, CABO, RASGO, QUEBRA E CHUMBAMENTO (EXCETO CHUVEIRO). AF_11/2022	INEL - INSTALAÇÃO ELÉTRICA/ELETRIFICAÇÃO E ILUMINAÇÃO EXTERNA	UN	1,0000000	189,24	189,24
Composição Auxiliar	90447	SINAPI	RASGO LINEAR MANUAL EM ALVENARIA, PARA ELETRODUTOS, DIÂMETROS MENORES OU IGUAIS A 40 MM. AF_09/2023	INHI - INSTALAÇÕES HIDROS SANITÁRIAS	M	1,9357000	9,27	17,94
Composição Auxiliar	90456	SINAPI	QUEBRA EM ALVENARIA PARA INSTALAÇÃO DE CAIXA DE TOMADA (4X4 OU 4X2). AF_09/2023	INHI - INSTALAÇÕES HIDROS SANITÁRIAS	UN	1,0000000	6,14	6,14
Composição Auxiliar	90466	SINAPI	CHUMBAMENTO LINEAR EM ALVENARIA PARA RAMAIS/DISTRIBUIÇÃO DE INSTALAÇÕES HIDRÁULICAS COM DIÂMETROS MENORES OU IGUAIS A 40 MM. AF_09/2023	INHI - INSTALAÇÕES HIDROS SANITÁRIAS	M	1,9357000	16,98	32,86
Composição Auxiliar	91845	SINAPI	ELETRODUTO FLEXÍVEL CORRUGADO REFORÇADO, PVC, DN 25 MM (3/4"), PARA CIRCUITOS TERMINAIS, INSTALADO EM LAJE - FORNECIMENTO E INSTALAÇÃO. AF_03/2023	INEL - INSTALAÇÃO ELÉTRICA/ELETRIFICAÇÃO E ILUMINAÇÃO EXTERNA	M	1,3800000	8,07	11,13
Composição Auxiliar	91855	SINAPI	ELETRODUTO FLEXÍVEL CORRUGADO REFORÇADO, PVC, DN 25 MM (3/4"), PARA CIRCUITOS TERMINAIS, INSTALADO EM PAREDE - FORNECIMENTO E INSTALAÇÃO. AF_03/2023	INEL - INSTALAÇÃO ELÉTRICA/ELETRIFICAÇÃO E ILUMINAÇÃO EXTERNA	M	1,9357000	11,32	21,91
Composição Auxiliar	91926	SINAPI	CABO DE COBRE FLEXÍVEL ISOLADO, 2,5 MM², ANTI-CHAMA 450/750 V, PARA CIRCUITOS TERMINAIS - FORNECIMENTO E INSTALAÇÃO. AF_03/2023	INEL - INSTALAÇÃO ELÉTRICA/ELETRIFICAÇÃO E ILUMINAÇÃO EXTERNA	M	10,6357000	4,09	43,50
Composição Auxiliar	91940	SINAPI	CAIXA RETANGULAR 4" X 2" MÉDIA (1,30 M DO PISO), PVC, INSTALADA EM PAREDE - FORNECIMENTO E INSTALAÇÃO. AF_03/2023	INEL - INSTALAÇÃO ELÉTRICA/ELETRIFICAÇÃO E ILUMINAÇÃO EXTERNA	UN	1,0000000	19,40	19,40
Composição Auxiliar	91997	SINAPI	TOMADA MÉDIA DE EMBUTIR (1 MÓDULO), 2P+T 20 A, INCLUINDO SUPORTE E PLACA - FORNECIMENTO E INSTALAÇÃO. AF_03/2023	INEL - INSTALAÇÃO ELÉTRICA/ELETRIFICAÇÃO E ILUMINAÇÃO EXTERNA	UN	1,0000000	36,36	36,36
				MO sem LS =>	92,72	LS =>	0,00	92,72
				Valor do BDI =>	46,13		Valor com BDI =>	235,37
					Quant. =>	7,0000000	Preço Total =>	1.647,59

21.5.2			TOMADAS						149,28
21.5.2.1	Código	Banco	Descrição	Tipo	Und	Quant.	Valor Unit	Total	
Composição	627	ORSE	Revisão de ponto de tomada simples com reposição da tomada	Revisões e Reposições	pt	1,0000000	20,01	20,01	
Composição Auxiliar	10552	ORSE	Encargos Complementares - Eletricista	Provisórios	h	0,5000000	3,58	1,79	
Insumo	9096	ORSE	Tomada 2p + t, ABNT, de embutir, 10 A, com placa em pvc	Material	un	1,0000000	8,87	8,87	
Insumo	00002436/SINAPI	ORSE	Eletricista (horista)	Mão de Obra	h	0,5000000	18,21	9,10	
Insumo	00020111/SINAPI	ORSE	Fita isolante adesiva antichama, uso ate 750 v, em rolo de 19 mm x 20 m	Material	un	0,0250000	10,10	0,25	
				MO sem LS =>	9,10	LS =>	0,00	MO com LS =>	9,10
				Valor do BDI =>	4,87			Valor com BDI =>	24,88
						Quant. =>	6,0000000	Preço Total =>	149,28

21.6			HIDRÁULICA				3.314,74		
21.6.1	Código	Banco	Descrição	Tipo	Und	Quant.	Valor Unit	Total	
Composição	1680	ORSE	Revisão de ponto de esgoto tipo 1	Tubos e Conexões de PVC Rígido	un	1,0000000	36,30	36,30	
Composição Auxiliar	10549	ORSE	Encargos Complementares - Servente	Solitável para Fsnth Provisórios	h	0,3150000	3,72	1,17	
Composição Auxiliar	10554	ORSE	Encargos Complementares - Encanador	Provisórios	h	0,3460000	3,65	1,26	
Insumo	138	ORSE	Adesivo pvc em frasco de 850 gramas	Material	kg	0,2500000	70,87	17,71	
Insumo	00001966/SINAPI	ORSE	Curva pvc curta 90 graus, dn 100 mm, para esgoto predial	Material	un	0,1000000	19,13	1,91	
Insumo	00002696/SINAPI	ORSE	Encanador ou bombeiro hidraulico (horista)	Mão de Obra	h	0,3460000	18,21	6,30	
Insumo	00006111/SINAPI	ORSE	Servente de obras (horista)	Mão de Obra	h	0,3150000	13,65	4,29	
Insumo	00009836/SINAPI	ORSE	Tubo pvc serie normal, dn 100 mm, para esgoto predial (nbr 5688)	Material	m	0,3000000	12,23	3,66	
				MO sem LS =>	10,59	LS =>	0,00	MO com LS =>	10,59
				Valor do BDI =>	8,84			Valor com BDI =>	45,14
						Quant. =>	2,0000000	Preço Total =>	90,28

21.6.2	Código	Banco	Descrição	Tipo	Und	Quant.	Valor Unit	Total	
Composição	86906	SINAPI	TORNEIRA CROMADA DE MESA, 1/2"OU 3/4"; PARA LAVATÓRIO, PADRÃO POPULAR - FORNECIMENTO E INSTALAÇÃO. AF_01/2020	INHI - INSTALAÇÕES HIDROS SANITÁRIAS	UN	1,0000000	78,65	78,65	
Composição Auxiliar	88267	SINAPI	ENCANADOR OU BOMBEIRO HIDRÁULICO COM ENCARGOS COMPLEMENTARES	SEDI - SERVIÇOS DIVERSOS	H	0,0960000	31,50	3,02	
Composição Auxiliar	88316	SINAPI	SERVENTE COM ENCARGOS COMPLEMENTARES	SEDI - SERVIÇOS DIVERSOS	H	0,0303000	23,23	0,70	
Insumo	00003146	SINAPI	FITA VEDA ROSCA EM ROLOS DE 18 MM X 10 M (L X C)	Material	UN	0,0210000	3,18	0,06	
Insumo	00013415	SINAPI	TORNEIRA DE MESA/BANCADA, PARA LAVATORIO, FIXA, METALICA CROMADA, PADRAO POPULAR, 1/2 " OU 3/4 " (REF 1193)	Material	UN	1,0000000	74,87	74,87	
				MO sem LS =>	2,68	LS =>	0,00	MO com LS =>	2,68
				Valor do BDI =>	19,17			Valor com BDI =>	97,82
						Quant. =>	1,0000000	Preço Total =>	97,82

21.6.3	Código	Banco	Descrição	Tipo	Und	Quant.	Valor Unit	Total
--------	--------	-------	-----------	------	-----	--------	------------	-------

Composição	86913	SINAPI	TORNEIRA CROMADA 1/2"OU 3/4"PARA TANQUE, PADRÃO POPULAR - FORNECIMENTO E INSTALAÇÃO. AF_01/2020	INHI - INSTALAÇÕES HIDROS SANITÁRIAS	UN	1,0000000	58,04	58,04	
Composição Auxiliar	88267	SINAPI	ENCANADOR OU BOMBEIRO HIDRÁULICO COM ENCARGOS COMPLEMENTARES	SEDI - SERVIÇOS DIVERSOS	H	0,1525000	31,50	4,80	
Composição Auxiliar	88316	SINAPI	SERVENTE COM ENCARGOS COMPLEMENTARES	SEDI - SERVIÇOS DIVERSOS	H	0,0481000	23,23	1,11	
Insumo	00003146	SINAPI	FITA VEDA ROSCA EM ROLOS DE 18 MM X 10 M (L X C)	Material	UN	0,0210000	3,18	0,06	
Insumo	00007604	SINAPI	TORNEIRA METALICA CROMADA PARA TANQUE / JARDIM, SEM BICO , CANO LONGO, DE PAREDE, PADRAO POPULAR / USO GERAL, 1/2 " OU 3/4 " (REF 1126)	Material	UN	1,0000000	52,07	52,07	
				MO sem LS =>	4,25	LS =>	0,00	MO com LS =>	4,25
				Valor do BDI =>	14,15			Valor com BDI =>	72,19
				Quant. =>		1,0000000	Preço Total =>		72,19

21.6.4	Código	Banco	Descrição	Tipo	Und	Quant.	Valor Unit	Total	
Composição	86924	SINAPI	TANQUE DE LOUÇA BRANCA SUSPENSO, 18L OU EQUIVALENTE, INCLUSO SIFÃO TIPO GARRAFA EM PVC, VÁLVULA PLÁSTICA E TORNEIRA DE PLÁSTICO - FORNECIMENTO E INSTALAÇÃO. AF_01/2020	INHI - INSTALAÇÕES HIDROS SANITÁRIAS	UN	1,0000000	555,48	555,48	
Composição Auxiliar	86874	SINAPI	TANQUE DE LOUÇA BRANCA SUSPENSO, 18L OU EQUIVALENTE - FORNECIMENTO E INSTALAÇÃO. AF_01/2020	INHI - INSTALAÇÕES HIDROS SANITÁRIAS	UN	1,0000000	505,94	505,94	
Composição Auxiliar	86879	SINAPI	VÁLVULA EM PLÁSTICO 1"PARA PIA, TANQUE OU LAVATÓRIO, COM OU SEM LADRÃO - FORNECIMENTO E INSTALAÇÃO. AF_01/2020	INHI - INSTALAÇÕES HIDROS SANITÁRIAS	UN	1,0000000	9,30	9,30	
Composição Auxiliar	86882	SINAPI	SIFÃO DO TIPO GARRAFA/COPO EM PVC 1.1/4 X 1.1/2"- FORNECIMENTO E INSTALAÇÃO. AF_01/2020	INHI - INSTALAÇÕES HIDROS SANITÁRIAS	UN	1,0000000	19,84	19,84	
Composição Auxiliar	86916	SINAPI	TORNEIRA PLÁSTICA 3/4"PARA TANQUE - FORNECIMENTO E INSTALAÇÃO. AF_01/2020	INHI - INSTALAÇÕES HIDROS SANITÁRIAS	UN	1,0000000	20,40	20,40	
				MO sem LS =>	35,73	LS =>	0,00	MO com LS =>	35,73
				Valor do BDI =>	135,42			Valor com BDI =>	690,90
						Quant. =>	2,0000000	Preço Total =>	1.381,80

21.6.5	Código	Banco	Descrição	Tipo	Und	Quant.	Valor Unit	Total	
Composição	86931	SINAPI	VASO SANITÁRIO SIFONADO COM CAIXA ACOPLADA LOUÇA BRANCA, INCLUSO ENGATE FLEXÍVEL EM PLÁSTICO BRANCO, 1/2 X 40CM - FORNECIMENTO E INSTALAÇÃO. AF_01/2020	INHI - INSTALAÇÕES HIDROS SANITÁRIAS	UN	1,0000000	499,20	499,20	
Composição Auxiliar	86885	SINAPI	ENGATE FLEXÍVEL EM PLÁSTICO BRANCO, 1/2"X 40CM - FORNECIMENTO E INSTALAÇÃO. AF_01/2020	INHI - INSTALAÇÕES HIDROS SANITÁRIAS	UN	1,0000000	11,70	11,70	
Composição Auxiliar	86888	SINAPI	VASO SANITÁRIO SIFONADO COM CAIXA ACOPLADA LOUÇA BRANCA - FORNECIMENTO E INSTALAÇÃO. AF_01/2020	INHI - INSTALAÇÕES HIDROS SANITÁRIAS	UN	1,0000000	487,50	487,50	
				MO sem LS =>	28,84	LS =>	0,00	MO com LS =>	28,84
				Valor do BDI =>	121,70			Valor com BDI =>	620,90
					Quant. =>	1,0000000	Preço Total =>		620,90

21.6.6	Código	Banco	Descrição	Tipo	Und	Quant.	Valor Unit	Total	
Composição	94706	SINAPI	ADAPTADOR COM FLANGE E ANEL DE VEDAÇÃO, PVC, SOLDÁVEL, DN 50 MM X 1 1/2, INSTALADO EM RESERVAÇÃO DE ÁGUA DE EDIFICAÇÃO QUE POSSUA RESERVATÓRIO DE FIBRA/FIBROCIMENTO FORNECIMENTO E INSTALAÇÃO. AF_06/2016	INHI - INSTALAÇÕES HIDROS SANITÁRIAS	UN	1,0000000	30,28	30,28	
Composição Auxiliar	88248	SINAPI	AUXILIAR DE ENCANADOR OU BOMBEIRO HIDRÁULICO COM ENCARGOS COMPLEMENTARES	SEDI - SERVIÇOS DIVERSOS	H	0,1472000	23,37	3,44	
Composição Auxiliar	88267	SINAPI	ENCANADOR OU BOMBEIRO HIDRÁULICO COM ENCARGOS COMPLEMENTARES	SEDI - SERVIÇOS DIVERSOS	H	0,1472000	31,50	4,63	
Insumo	00000099	SINAPI	ADAPTADOR PVC SOLDÁVEL, COM FLANGE E ANEL DE VEDACAO, 50 MM X 1 1/2", PARA CAIXA D'AGUA	Material	UN	1,0000000	20,96	20,96	
Insumo	00000122	SINAPI	ADESIVO PLASTICO PARA PVC, FRASCO COM "850" GR	Material	UN	0,0082000	60,47	0,49	
Insumo	00020083	SINAPI	SOLUCAO PREPARADORA / LIMPADORA PARA PVC, FRASCO COM 1000 CM3	Material	UN	0,0110000	68,52	0,75	
Insumo	00038383	SINAPI	LIXA D'AGUA EM FOLHA, GRAO 100	Material	UN	0,0078000	2,19	0,01	
				MO sem LS =>	5,68	LS =>	0,00	MO com LS =>	5,68
				Valor do BDI =>	7,38			Valor com BDI =>	37,66
					Quant. =>	1,0000000	Preço Total =>		37,66

21.6.7	Código	Banco	Descrição	Tipo	Und	Quant.	Valor Unit	Total
Composição	102623	SINAPI	CAIXA D'ÁGUA EM POLIETILENO, 1000 LITROS (INCLUSOS TUBOS, CONEXÕES E TORNEIRA DE BOIA) - FORNECIMENTO E INSTALAÇÃO. AF_06/2021	INHI - INSTALAÇÕES HIDROS SANITÁRIAS	UN	1,0000000	777,77	777,77
Composição Auxiliar	102591	SINAPI	FUO EM CAIXA D'ÁGUA COM ESPESURA DE 2 ATÉ 5 MM E DIÂMETRO DE 25 MM. AF_06/2021	INHI - INSTALAÇÕES HIDROS SANITÁRIAS	UN	3,0000000	4,69	14,07
Composição Auxiliar	102595	SINAPI	FUO EM CAIXA D'ÁGUA COM ESPESURA DE 2 ATÉ 5 MM E DIÂMETRO DE 40 MM. AF_06/2021	INHI - INSTALAÇÕES HIDROS SANITÁRIAS	UN	1,0000000	5,99	5,99
Composição Auxiliar	102607	SINAPI	CAIXA D'ÁGUA EM POLIETILENO, 1000 LITROS - FORNECIMENTO E INSTALAÇÃO. AF_06/2021	INHI - INSTALAÇÕES HIDROS SANITÁRIAS	UN	1,0000000	407,22	407,22
Composição Auxiliar	94489	SINAPI	REGISTRO DE ESFERA, PVC, SOLDÁVEL, COM VOLANTE, DN 25 MM - FORNECIMENTO E INSTALAÇÃO. AF_08/2021	INHI - INSTALAÇÕES HIDROS SANITÁRIAS	UN	2,0000000	38,54	77,08
Composição Auxiliar	94491	SINAPI	REGISTRO DE ESFERA, PVC, SOLDÁVEL, COM VOLANTE, DN 40 MM - FORNECIMENTO E INSTALAÇÃO. AF_08/2021	INHI - INSTALAÇÕES HIDROS SANITÁRIAS	UN	1,0000000	78,39	78,39
Composição Auxiliar	94648	SINAPI	TUBO, PVC, SOLDÁVEL, DN 25 MM, INSTALADO EM RESERVAÇÃO DE ÁGUA DE EDIFICAÇÃO QUE POSSUA RESERVATÓRIO DE FIBRA/FIBROCIMENTO FORNECIMENTO E INSTALAÇÃO. AF_06/2016	INHI - INSTALAÇÕES HIDROS SANITÁRIAS	M	1,8000000	6,02	10,83
Composição Auxiliar	94650	SINAPI	TUBO, PVC, SOLDÁVEL, DN 40 MM, INSTALADO EM RESERVAÇÃO DE ÁGUA DE EDIFICAÇÃO QUE POSSUA RESERVATÓRIO DE FIBRA/FIBROCIMENTO FORNECIMENTO E INSTALAÇÃO. AF_06/2016	INHI - INSTALAÇÕES HIDROS SANITÁRIAS	M	0,9500000	16,24	15,42
Composição Auxiliar	94672	SINAPI	JOELHO 90 GRAUS COM BUCHA DE LATÃO, PVC, SOLDÁVEL, DN 25 MM, X 3/4"INSTALADO EM RESERVAÇÃO DE ÁGUA DE EDIFICAÇÃO QUE POSSUA RESERVATÓRIO DE FIBRA/FIBROCIMENTO FORNECIMENTO E INSTALAÇÃO. AF_06/2016	INHI - INSTALAÇÕES HIDROS SANITÁRIAS	UN	2,0000000	5,63	11,26
Composição Auxiliar	94676	SINAPI	JOELHO 90 GRAUS, PVC, SOLDÁVEL, DN 40 MM INSTALADO EM RESERVAÇÃO DE ÁGUA DE EDIFICAÇÃO QUE POSSUA RESERVATÓRIO DE FIBRA/FIBROCIMENTO FORNECIMENTO E INSTALAÇÃO. AF_06/2016	INHI - INSTALAÇÕES HIDROS SANITÁRIAS	UN	1,0000000	11,90	11,90
Composição Auxiliar	94688	SINAPI	TÉ, PVC, SOLDÁVEL, DN 25 MM INSTALADO EM RESERVAÇÃO DE ÁGUA DE EDIFICAÇÃO QUE POSSUA RESERVATÓRIO DE FIBRA/FIBROCIMENTO FORNECIMENTO E INSTALAÇÃO. AF_06/2016	INHI - INSTALAÇÕES HIDROS SANITÁRIAS	UN	1,0000000	6,64	6,64
Composição Auxiliar	94692	SINAPI	TÉ, PVC, SOLDÁVEL, DN 40 MM INSTALADO EM RESERVAÇÃO DE ÁGUA DE EDIFICAÇÃO QUE POSSUA RESERVATÓRIO DE FIBRA/FIBROCIMENTO FORNECIMENTO E INSTALAÇÃO. AF_06/2016	INHI - INSTALAÇÕES HIDROS SANITÁRIAS	UN	1,0000000	17,22	17,22
Composição Auxiliar	94703	SINAPI	ADAPTADOR COM FLANGE E ANEL DE VEDAÇÃO, PVC, SOLDÁVEL, DN 25 MM X 3/4, INSTALADO EM RESERVAÇÃO DE ÁGUA DE EDIFICAÇÃO QUE POSSUA RESERVATÓRIO DE FIBRA/FIBROCIMENTO FORNECIMENTO E INSTALAÇÃO. AF_06/2016	INHI - INSTALAÇÕES HIDROS SANITÁRIAS	UN	3,0000000	17,66	52,98

Composição Auxiliar	94705	SINAPI	ADAPTADOR COM FLANGE E ANEL DE VEDAÇÃO, PVC, SOLDÁVEL, DN 40 MM X 1 1/4 , INSTALADO EM RESERVAÇÃO DE ÁGUA DE EDIFICAÇÃO QUE POSSUA RESERVATÓRIO DE FIBRA/FIBROCIMENTO FORNECIMENTO E INSTALAÇÃO. AF_06/2016	INHI - INSTALAÇÕES HIDROS SANITÁRIAS	UN	1,0000000	30,78	30,78		
Composição Auxiliar	94796	SINAPI	TORNEIRA DE BOIA PARA CAIXA D'ÁGUA, ROSCÁVEL, 3/4" - FORNECIMENTO E INSTALAÇÃO. AF_08/2021	INHI - INSTALAÇÕES HIDROS SANITÁRIAS	UN	1,0000000	37,99	37,99		
					MO sem LS =>	81,32	LS =>	0,00	MO com LS =>	81,32
					Valor do BDI =>	189,62			Valor com BDI =>	967,39
					Quant. =>		1,0000000		Preço Total =>	967,39

21.6.8	Código	Banco	Descrição	Tipo	Und	Quant.	Valor Unit	Total	
Composição	100849	SINAPI	ASSENTO SANITÁRIO CONVENCIONAL - FORNECIMENTO E INSTALACAO. AF_01/2020	INHI - INSTALAÇÕES HIDROS SANITÁRIAS	UN	1,0000000	37,55	37,55	
Composição Auxiliar	88267	SINAPI	ENCANADOR OU BOMBEIRO HIDRÁULICO COM ENCARGOS COMPLEMENTARES	SEDI - SERVIÇOS DIVERSOS	H	0,1536000	31,50	4,83	
Composição Auxiliar	88316	SINAPI	SERVENTE COM ENCARGOS COMPLEMENTARES	SEDI - SERVIÇOS DIVERSOS	H	0,0484000	23,23	1,12	
Insumo	00000377	SINAPI	ASSENTO SANITARIO DE PLASTICO, TIPO CONVENCIONAL	Material	UN	1,0000000	31,60	31,60	
				MO sem LS =>	4,29	LS =>	0,00	MO com LS =>	4,29
				Valor do BDI =>	9,15			Valor com BDI =>	46,70
						Quant. =>	1,0000000	Preço Total =>	46,70

21.7			PINTURA					7.694,27	
21.7.1	Código	Banco	Descrição	Tipo	Und	Quant.	Valor Unit	Total	
Composição	88497	SINAPI	EMASSAMENTO COM MASSA LÁTEX, APLICAÇÃO EM PAREDE, DUAS DEMÃOS, LIXAMENTO MANUAL. AF_04/2023	PINT - PINTURAS	m²	1,0000000	19,22	19,22	
Composição Auxiliar	88310	SINAPI	PINTOR COM ENCARGOS COMPLEMENTARES	SEDI - SERVIÇOS DIVERSOS	H	0,3610000	33,74	12,18	
Composição Auxiliar	88316	SINAPI	SERVENTE COM ENCARGOS COMPLEMENTARES	SEDI - SERVIÇOS DIVERSOS	H	0,1203000	23,23	2,79	
Insumo	00003767	SINAPI	LIXA EM FOLHA PARA PAREDE OU MADEIRA, NUMERO 120, COR VERMELHA	Material	UN	0,0802000	1,05	0,08	
Insumo	00043626	SINAPI	MASSA CORRIDA PARA SUPERFICIES DE AMBIENTES INTERNOS	Material	KG	1,3389000	3,12	4,17	
				MO sem LS =>	10,16	LS =>	0,00	MO com LS =>	10,16
				Valor do BDI =>	4,68			Valor com BDI =>	23,90
						Quant. =>	167,3400000	Preço Total =>	3.999,42

21.7.2	Código	Banco	Descrição	Tipo	Und	Quant.	Valor Unit	Total		
Composição	88485	SINAPI	FUNDO SELADOR ACRÍLICO, APLICAÇÃO MANUAL EM PAREDE, UMA DEMÃO. AF_04/2023	PINT - PINTURAS	m²	1,0000000	4,23	4,23		
Composição Auxiliar	88310	SINAPI	PINTOR COM ENCARGOS COMPLEMENTARES	SEDI - SERVIÇOS DIVERSOS	H	0,0666000	33,74	2,24		
Composição Auxiliar	88316	SINAPI	SERVENTE COM ENCARGOS COMPLEMENTARES	SEDI - SERVIÇOS DIVERSOS	H	0,0222000	23,23	0,51		
Insumo	00006085	SINAPI	SELADOR ACRILICO OPACO PREMIUM INTERIOR/EXTERIOR	Material	L	0,1666000	8,89	1,48		
					MO sem LS =>	1,87	LS =>	0,00	MO com LS =>	1,87
					Valor do BDI =>	1,03			Valor com BDI =>	5,26
					Quant. =>	167,3400000	Preço Total =>	880,20		

21.7.3	Código	Banco	Descrição	Tipo	Und	Quant.	Valor Unit	Total		
Composição	88489	SINAPI	PINTURA LÁTEX ACRÍLICA PREMIUM, APLICAÇÃO MANUAL EM PAREDES, DUAS DEMÃOS. AF_04/2023	PINT - PINTURAS	m²	1,0000000	13,53	13,53		
Composição Auxiliar	88310	SINAPI	PINTOR COM ENCARGOS COMPLEMENTARES	SEDI - SERVIÇOS DIVERSOS	H	0,1631000	33,74	5,50		
Composição Auxiliar	88316	SINAPI	SERVENTE COM ENCARGOS COMPLEMENTARES	SEDI - SERVIÇOS DIVERSOS	H	0,0544000	23,23	1,26		
Insumo	00007356	SINAPI	TINTA LATEX ACRILICA PREMIUM, COR BRANCO FOSCO	Material	L	0,2285000	29,67	6,77		
					MO sem LS =>	4,59	LS =>	0,00	MO com LS =>	4,59
					Valor do BDI =>	3,29			Valor com BDI =>	16,82
					Quant. =>	167,3400000	Preço Total =>			2.814,65

21.8			Limpeza Geral						188,16
21.8.1	Código	Banco	Descrição	Tipo	Und	Quant.	Valor Unit	Total	
Composição	2450	ORSE	Limpeza geral	Limpeza	m²	1,0000000	2,37	2,37	
Composição Auxiliar	10549	ORSE	Encargos Complementares - Servente	Provisórios	h	0,1000000	3,72	0,37	
Insumo	1997	ORSE	Sabão em pó	Material	kg	0,0050000	10,37	0,05	
Insumo	2414	ORSE	Vassoura piaçava	Material	un	0,0500000	11,80	0,59	
Insumo	00006111/SINAPI	ORSE	Servente de obras (horista)	Mão de Obra	h	0,1000000	13,65	1,36	
				MO sem LS =>	1,36	LS =>	0,00	MO com LS =>	1,36
				Valor do BDI =>	0,57			Valor com BDI =>	2,94
						Quant. =>	64,0000000	Preço Total =>	188,16

22			PSF Bateias					49.084,01	
22.1			ESQUADRIAS					8.616,16	
22.1.1	Código	Banco	Descrição	Tipo	Und	Quant.	Valor Unit	Total	
Composição	91295	SINAPI	PORTA DE MADEIRA FRISADA, SEMI-OCA (LEVE OU MÉDIA), 60X210CM, ESPESSURA DE 3CM, INCLUSO DOBRADIÇAS - FORNECIMENTO E INSTALAÇÃO. AF_12/2019	ESQV - ESQUADRIAS/FERRAGENS/VIDROS	UN	1,0000000	399,20	399,20	
Composição Auxiliar	88261	SINAPI	CARPINTEIRO DE ESQUADRIA COM ENCARGOS COMPLEMENTARES	SEDI - SERVIÇOS DIVERSOS	H	1,2820000	30,84	39,53	
Composição Auxiliar	88316	SINAPI	SERVENTE COM ENCARGOS COMPLEMENTARES	SEDI - SERVIÇOS DIVERSOS	H	0,6410000	23,23	14,89	
Insumo	00002432	SINAPI	DOBRADICA EM ACO/FERRO, 3 1/2" X 3", E= 1,9 A 2 MM, COM ANEL, CROMADO OU ZINCADO, TAMPA BOLA, COM PARAFUSOS	Material	UN	3,0000000	45,51	136,53	
Insumo	00011055	SINAPI	PARAFUSO ROSCA SOBERBA ZINCADO CABECA CHATA FENDA SIMPLES 3,5 X 25 MM (1 ")	Material	UN	19,8000000	0,08	1,58	
Insumo	00020322	SINAPI	PORTA DE MADEIRA, FOLHA MEDIA (NBR 15930) DE 600 X 2100 MM, DE 35 MM A 40 MM DE ESPESSURA, NUCLEO SEMI-SOLIDO (SARRAFEADO), CAPA FRISADA EM HDF, ACABAMENTO MELAMINICO EM PADRAO MADEIRA	Material	UN	1,0000000	206,67	206,67	
				MO sem LS =>	37,75	LS =>	0,00	MO com LS =>	37,75
				Valor do BDI =>	97,32			Valor com BDI =>	496,52
				Quant. =>		2,0000000	Preço Total =>		993,04

22.1.2	Código	Banco	Descrição	Tipo	Und	Quant.	Valor Unit	Total
Composição	91297	SINAPI	PORTA DE MADEIRA FRISADA, SEMI-OCA (LEVE OU MÉDIA), 80X210CM, ESPESSURA DE 3,5CM, INCLUSO DOBRADIÇAS - FORNECIMENTO E INSTALAÇÃO. AF_12/2019	ESQV - ESQUADRIAS/FERRAGENS/VIDR OS	UN	1,0000000	457,45	457,45
Composição Auxiliar	88261	SINAPI	CARPINTEIRO DE ESQUADRIA COM ENCARGOS COMPLEMENTARES	SEDI - SERVIÇOS DIVERSOS	H	1,5460000	30,84	47,67

Composição Auxiliar Insumo	88316 SINAPI	SERVENTE COM ENCARGOS COMPLEMENTARES	SEDI - SERVIÇOS DIVERSOS	H	0,7730000	23,23	17,95
	00002432 SINAPI	DOBRADICA EM ACO/FERRO, 3 1/2" X 3", E= 1,9 A 2 MM, COM ANEL, CROMADO OU ZINCADO, TAMPA BOLA, COM PARAFUSOS	Material	UN	3,0000000	45,51	136,53
Insumo	00004964 SINAPI	PORTA DE ABRIR / GIRO, DE MADEIRA FOLHA MEDIA (NBR 15930) DE 800 X 2100 MM, DE 35 MM A 40 MM DE ESPESSURA, NUCLEO SEMI-SOLIDO (SARRAFEADO), CAPA FRISADA EM HDF, ACABAMENTO MELAMINICO EM PADRAO MADEIRA	Material	UN	1,0000000	253,72	253,72
Insumo	00011055 SINAPI	PARAFUSO ROSCA SOBERBA ZINCADO CABECA CHATA FENDA SIMPLES 3,5 X 25 MM (1 ")	Material	UN	19,8000000	0,08	1,58
				MO sem LS =>	45,53	LS =>	0,00
				Valor do BDI =>	111,52		MO com LS =>
				Quant. =>	1,0000000	Preço Total =>	568,97
							568,97

22.1.3	Código Banco	Descrição	Tipo	Und	Quant.	Valor Unit	Total
Composição	13096 ORSE	Porta em vidro temperado 10mm, incolor, inclusive ferragens de fixação e instalação, exclusive puxador - Rev 01_10/2021	Vidros Temperados	m²	1,0000000	695,38	695,38
Insumo	13857 ORSE	Porta em vidro temperado 10mm, incolor, inclusive ferragens de fixação e instalação, exclusive puxador	Serviços	m²	1,0000000	695,38	695,38
				MO sem LS =>	0,00	LS =>	0,00
				Valor do BDI =>	169,53		MO com LS =>
				Quant. =>	2,5200000	Preço Total =>	864,91
							2.179,57

22.1.4	Código Banco	Descrição	Tipo	Und	Quant.	Valor Unit	Total
Composição	97645 SINAPI	REMOÇÃO DE JANELAS, DE FORMA MANUAL, SEM REAPROVEITAMENTO. AF_09/2023	SERP - SERVIÇOS PRELIMINARES	m²	1,0000000	27,48	27,48
Composição Auxiliar	88309 SINAPI	PEDREIRO COM ENCARGOS COMPLEMENTARES	SEDI - SERVIÇOS DIVERSOS	H	0,2807000	32,27	9,05
Composição Auxiliar	88316 SINAPI	SERVENTE COM ENCARGOS COMPLEMENTARES	SEDI - SERVIÇOS DIVERSOS	H	0,7936000	23,23	18,43
				MO sem LS =>	18,12	LS =>	0,00
				Valor do BDI =>	6,69		MO com LS =>
				Quant. =>	9,2600000	Preço Total =>	34,17
							316,41

22.1.5	Código Banco	Descrição	Tipo	Und	Quant.	Valor Unit	Total
Composição	112633 SBC	JANELA DE CORRER ALUMINIO PINTURA ELETROSTATICA E VIDRO 8MM	ESQUADRIAS DE ALUMINIO	m²	1,0000000	773,15	773,15
Insumo	000050 SBC	CIMENTO PORTLAND CP III 32RS NBR 11578 (quilo)	Material	KG	1,2000000	0,72	0,86
Insumo	000100 SBC	AREIA GROSSA LAVADA	Material	m³	0,0030000	111,44	0,33
Insumo	002727 SBC	JANELA DE CORRER ALUMINIO PINTURA ELETROSTATICA BRANCA	Material	m²	1,0500000	448,55	470,97
Insumo	017133 SBC	VIDRO CRISTAL PLANO INCOLOR 8mm	Material	m²	1,0500000	201,50	211,57
Insumo	099050 SBC	PEDREIRO	Mão de Obra	H	0,7920000	21,79	17,25
Insumo	099230 SBC	SERRALHEIRO	Mão de Obra	H	0,9750000	28,18	27,47
Insumo	099537 SBC	VIDRACEIRO	Mão de Obra	H	0,7540000	20,57	15,50
Insumo	099661 SBC	AJUDANTE ESPECIALIZADO - VIDRACEIRO	Mão de Obra	H	0,7540000	13,79	10,39
Insumo	099662 SBC	AJUDANTE DE SERRALHEIRO	Mão de Obra	H	0,9750000	13,79	13,44
Insumo	099900 SBC	SERVENTE	Mão de Obra	H	0,3900000	13,79	5,37
				MO sem LS =>	89,42	LS =>	0,00
				Valor do BDI =>	188,49		MO com LS =>
				Quant. =>	4,7400000	Preço Total =>	961,64
							4.558,17

22.2		COBERTURA					14.938,65
22.2.1	Código Banco	Descrição	Tipo	Und	Quant.	Valor Unit	Total
Composição	9211 ORSE	Revisão em cobertura com telha cerâmica tipo canal, 1ª, com reposição de 50% do material - R1	Telhamento	m²	1,0000000	117,72	117,72
Composição Auxiliar	9 ORSE	Remoção de telhamento com telhas cerâmicas	Demolições / Remoções	m²	1,0000000	11,72	11,72
Composição Auxiliar	30 ORSE	Demolição de madeiramento em coberturas com telhas cerâmicas	Demolições / Remoções	m²	0,5000000	25,40	12,70
Composição Auxiliar	196 ORSE	Madeiramento em massaranduba/madeira de lei, acabamento serrado c/ ripão 5 x 3cm e ripa 4 x 1,5cm, exclusive peças principais	Madeiramento	m²	0,5000000	95,87	47,93
Composição Auxiliar	278 ORSE	Limpeza (Lavagem) de telhas	Telhamento	m²	0,9000000	3,47	3,12
Composição Auxiliar	10549 ORSE	Encargos Complementares - Servente	Provisórios	h	1,0000000	3,72	3,72
Composição Auxiliar	10551 ORSE	Encargos Complementares - Carpinteiro	Provisórios	h	0,5000000	3,62	1,81
Insumo	4711 ORSE	Telha cerâmica tipo colonial, simples, não resinada, comp=50cm, 26 un/m² (Itabaiana ou similar)	Material	un	13,0000000	0,85	11,05
Insumo	00001213 SINAPI	CARPINTEIRO DE FORMAS (HORISTA)	Mão de Obra	H	0,5000000	22,92	11,46
Insumo	00006111 SINAPI	SERVENTE DE OBRAS (HORISTA)	Mão de Obra	H	1,0000000	14,21	14,21
				MO sem LS =>	66,56	LS =>	0,00
				Valor do BDI =>	28,70		MO com LS =>
				Quant. =>	70,2800000	Preço Total =>	146,42
							10.290,39

22.2.1	Código Banco	Descrição	Tipo	Und	Quant.	Valor Unit	Total
Composição	96111 SINAPI	FORRO EM RÉGUAS DE PVC, FRISADO, PARA AMBIENTES RESIDENCIAIS, INCLUSIVE ESTRUTURA UNIDIRECIONAL DE FIXAÇÃO. AF_08/2023_PS	REVE - REVESTIMENTO E TRATAMENTO DE SUPERFÍCIES	m²	1,0000000	69,77	69,77
Composição Auxiliar	88278 SINAPI	MONTADOR DE ESTRUTURA METÁLICA COM ENCARGOS COMPLEMENTARES	SEDI - SERVIÇOS DIVERSOS	H	0,6968000	34,52	24,05
Insumo	00036238 SINAPI	FORRO DE PVC, FRISADO, BRANCO, REGUA DE 20 CM, ESPESSURA DE 8 MM A 10 MM E COMPRIMENTO 6 M (SEM COLOCACAO)	Material	m²	1,0363000	22,98	23,81
Insumo	00039427 SINAPI	PERFIL CANALETA, FORMATO C, EM ACO ZINCADO, PARA ESTRUTURA FORRO DRYWALL, E = 0,5 MM, "46 X 18" (L X H), COMPRIMENTO 3 M	Material	M	2,2212000	5,96	13,23
Insumo	00039430 SINAPI	PENDURAL OU PRESILHA REGULADORA, EM ACO GALVANIZADO, COM CORPO, MOLA E REBITE, PARA PERFIL TIPO CANALETA DE ESTRUTURA EM FORROS DRYWALL	Material	UN	2,0446000	2,24	4,57
Insumo	00040547 SINAPI	PARAFUSO ZINCADO, AUTOBROCANTE, FLANGEADO, 4,2 MM X 19 MM	Material	CENTO	0,0204000	30,30	0,61
Insumo	00040552 SINAPI	PARAFUSO, AUTOATARRAXANTE, CABECA CHATA, FENDA SIMPLES, EM ACO ZINCADO, 1/4" (6,35 MM) X 25 MM	Material	CENTO	0,0336000	51,94	1,74
Insumo	00043131 SINAPI	ARAME GALVANIZADO 6 BWG, D = 5,16 MM (0,157 KG/M), OU 8 BWG, D = 4,19 MM (0,101 KG/M), OU 10 BWG, D = 3,40 MM (0,0713 KG/M)	Material	KG	0,0616000	28,69	1,76
				MO sem LS =>	18,75	LS =>	0,00
							MO com LS =>
							18,75

Valor do BDI => 17,00
Quant. => 53,57000000
Valor com BDI => 86,77
Preço Total => 4.648,26

22.3			PISO					9.991,99	
22.3.1	Código	Banco	Descrição	Tipo	Und	Quant.	Valor Unit	Total	
Composição	97633	SINAPI	DEMOLIÇÃO DE REVESTIMENTO CERÂMICO, DE FORMA MANUAL, SEM REAPROVEITAMENTO. AF_09/2023	SERP - SERVIÇOS PRELIMINARES	m²	1,0000000	25,36	25,36	
Composição Auxiliar	88256	SINAPI	AZULEJISTA OU LADRIHISTA COM ENCARGOS COMPLEMENTARES	SEDI - SERVIÇOS DIVERSOS	H	0,2301000	32,10	7,38	
Composição Auxiliar	88316	SINAPI	SERVENTE COM ENCARGOS COMPLEMENTARES	SEDI - SERVIÇOS DIVERSOS	H	0,7740000	23,23	17,98	
				MO sem LS =>	16,62	LS =>	0,00	MO com LS =>	16,62
				Valor do BDI =>	6,18			Valor com BDI =>	31,54
						Quant. =>	65,7500000	Preço Total =>	2.073,75

22.3.2	Código	Banco	Descrição	Tipo	Und	Quant.	Valor Unit	Total	
Composição	COMPOSIÇÃO-10	Próprio	Compactação manual com compactador a percussão (sapinho)	PAVI - PAVIMENTAÇÃO	M³	1,0000000	13,29	13,29	
Composição Auxiliar	88309	SINAPI	PEDREIRO COM ENCARGOS COMPLEMENTARES	SEDI - SERVIÇOS DIVERSOS	H	0,0090000	32,27	0,29	
Composição Auxiliar	88316	SINAPI	SERVENTE COM ENCARGOS COMPLEMENTARES	SEDI - SERVIÇOS DIVERSOS	H	0,0190000	23,23	0,44	
Composição Auxiliar	91534	SINAPI	COMPACTADOR DE SOLOS DE PERCUSSÃO (SOQUETE) COM MOTOR A GASOLINA 4 TEMPOS, POTÊNCIA 4 CV - CHI DIURNO. AF_08/2015	CHOR - CUSTOS HORÁRIOS DE MÁQUINAS E EQUIPAMENTOS	CHI	0,2540000	40,51	10,28	
Composição Auxiliar	95606	SINAPI	UMIDIFICAÇÃO DE MATERIAL PARA VALAS COM CAMINHÃO PIPA 10000L. AF_11/2016	MOVT - MOVIMENTO DE TERRA	m³	1,0000000	2,28	2,28	
				MO sem LS =>	8,94	LS =>	0,00	MO com LS =>	8,94
				Valor do BDI =>	3,24			Valor com BDI =>	16,53
						Quant. =>	6,5700000	Preço Total =>	108,60

22.3.3	Código	Banco	Descrição	Tipo	Und	Quant.	Valor Unit	Total	
Composição	102476	SINAPI	CONCRETO FCK = 25MPa, TRAÇO 1:2,2:2,5 (EM MASSA SECA DE CIMENTO/ AREIA MÉDIA/ SEIXO ROLADO) - PREPARO MECÂNICO COM BETONEIRA 400 L. AF_05/2021	FUES - FUNDAÇÕES E ESTRUTURAS	m³	1,0000000	707,81	707,81	
Composição Auxiliar	88316	SINAPI	SERVENTE COM ENCARGOS COMPLEMENTARES	SEDI - SERVIÇOS DIVERSOS	H	2,2483000	23,23	52,22	
Composição Auxiliar	88377	SINAPI	OPERADOR DE BETONEIRA ESTACIONÁRIA/MISTURADOR COM ENCARGOS COMPLEMENTARES	SEDI - SERVIÇOS DIVERSOS	H	1,4222000	39,73	56,50	
Composição Auxiliar	88830	SINAPI	BETONEIRA CAPACIDADE NOMINAL DE 400 L, CAPACIDADE DE MISTURA 280 L, MOTOR ELÉTRICO TRIFÁSICO POTÊNCIA DE 2 CV, SEM CARREGADOR - CHP DIURNO. AF_05/2023	CHOR - CUSTOS HORÁRIOS DE MÁQUINAS E EQUIPAMENTOS	CHP	0,7320000	2,06	1,50	
Composição Auxiliar	88831	SINAPI	BETONEIRA CAPACIDADE NOMINAL DE 400 L, CAPACIDADE DE MISTURA 280 L, MOTOR ELÉTRICO TRIFÁSICO POTÊNCIA DE 2 CV, SEM CARREGADOR - CHI DIURNO. AF_05/2023	CHOR - CUSTOS HORÁRIOS DE MÁQUINAS E EQUIPAMENTOS	CHI	0,6902000	0,38	0,26	
Insumo	00000370	SINAPI	AREIA MEDIA - POSTO JAZIDA/FORNECEDOR (RETIRADO NA JAZIDA, SEM TRANSPORTE)	Material	m³	0,7277000	110,00	80,04	
Insumo	00001379	SINAPI	CIMENTO PORTLAND COMPOSTO CP II-32	Material	KG	381,6832000	0,79	301,52	
Insumo	00004734	SINAPI	SEIXO ROLADO PARA APLICACAO EM CONCRETO (POSTO PEDREIRA/FORNECEDOR, SEM FRETE)	Material	m³	0,5890000	366,34	215,77	
MO sem LS =>					78,39	LS =>	0,00	MO com LS =>	78,39
Valor do BDI =>					172,56			Valor com BDI =>	880,37
						Quant. =>	3,3800000	Preço Total =>	2.975,65

22.3.4	Código	Banco	Descrição	Tipo	Und	Quant.	Valor Unit	Total	
Composição	87298	SINAPI	ARGAMASSA TRAÇO 1:3 (EM VOLUME DE CIMENTO E AREIA MÉDIA ÚMIDA) PARA CONTRAPISO, PREPARO MECÂNICO COM BETONEIRA 400 L. AF_08/2019	SEDI - SERVIÇOS DIVERSOS	m³	1,0000000	771,85	771,85	
Composição Auxiliar	88377	SINAPI	OPERADOR DE BETONEIRA ESTACIONÁRIA/MISTURADOR COM ENCARGOS COMPLEMENTARES	SEDI - SERVIÇOS DIVERSOS	H	4,4200000	39,73	175,60	
Composição Auxiliar	88830	SINAPI	BETONEIRA CAPACIDADE NOMINAL DE 400 L, CAPACIDADE DE MISTURA 280 L, MOTOR ELÉTRICO TRIFÁSICO POTÊNCIA DE 2 CV, SEM CARREGADOR - CHP DIURNO. AF_05/2023	CHOR - CUSTOS HORÁRIOS DE MÁQUINAS E EQUIPAMENTOS	CHP	1,0300000	2,06	2,12	
Composição Auxiliar	88831	SINAPI	BETONEIRA CAPACIDADE NOMINAL DE 400 L, CAPACIDADE DE MISTURA 280 L, MOTOR ELÉTRICO TRIFÁSICO POTÊNCIA DE 2 CV, SEM CARREGADOR - CHI DIURNO. AF_05/2023	CHOR - CUSTOS HORÁRIOS DE MÁQUINAS E EQUIPAMENTOS	CHI	3,3900000	0,38	1,28	
Insumo	00000370	SINAPI	AREIA MEDIA - POSTO JAZIDA/FORNECEDOR (RETIRADO NA JAZIDA, SEM TRANSPORTE)	Material	m³	1,2700000	110,00	139,70	
Insumo	00001379	SINAPI	CIMENTO PORTLAND COMPOSTO CP II-32	Material	KG	573,6100000	0,79	453,15	
				MO sem LS =>	141,97	LS =>	0,00	MO com LS =>	141,97
				Valor do BDI =>	188,17	Quant. =>	0,67000000	Valor com BDI =>	960,02
							Preço Total =>		643,21

22.3.5	Código	Banco	Descrição	Tipo	Und	Quant.	Valor Unit	Total	
Composição	10169	ORSE	Piso alta resistência 12 mm, cor cinza, com juntas plásticas, polimento até o esmeril 400 e enceramento, exclusive argamassa de regularização, aplicado	Pisos : Cimentados, em Concreto Simples, tipo Tech-Stone e de Alta Resistência	m²	1,0000000	62,90	62,90	
Insumo	1754	ORSE	Piso alta resistencia, comum, cor cinza, e=12mm, aplicado com juntas, polido até o esmeril 400 e encerado	Serviços	m²	1,0000000	55,00	55,00	
Insumo	00001379/SINAPI	ORSE	Cimento portland composto cp ii-32	Material	kg	10,0000000	0,79	7,90	
				MO sem LS =>	0,00	LS =>	0,00	MO com LS =>	0,00
				Valor do BDI =>	15,33	Quant. =>	53,5700000	Preço Total =>	4.190,78

22.4			ELETRICA					1.250,12	
22.4.1			INTERRUPTORES					209,12	
22.4.1.1	Código	Banco	Descrição	Tipo	Und	Quant.	Valor Unit	Total	
Composição	631	ORSE	Revisão de ponto de interruptor com reposição do interruptor	Revisões e Reposições	pt	1,0000000	14,54	14,54	
Composição Auxiliar	10552	ORSE	Encargos Complementares - Eletricista	Provisórios	h	0,5000000	3,58	1,79	
Insumo	1117	ORSE	Interruptor embutir 01 seção simples com placa	Material	un	1,0000000	3,40	3,40	
Insumo	00002436/SINAPI	ORSE	Eletricista (horista)	Mão de Obra	h	0,5000000	18,21	9,10	
Insumo	00020111/SINAPI	ORSE	Fita isolante adesiva antichama, uso ate 750 v, em rolo de 19 mm x 20 m	Material	un	0,0250000	10,10	0,25	
				MO sem LS =>	9,10	LS =>	0,00	MO com LS =>	9,10
				Valor do BDI =>	3,54	Quant. =>	4,0000000	Preço Total =>	72,32

22.4.1.2	Código	Banco	Descrição	Tipo	Und	Quant.	Valor Unit	Total
----------	--------	-------	-----------	------	-----	--------	------------	-------

Composição	624	ORSE	Revisão de ponto de luz tipo 1, em teto ou parede	Revisões e Reposições	pt	1,0000000	27,50	27,50		
Composição Auxiliar	10549	ORSE	Encargos Complementares - Servente	Provisórios	h	0,4900000	3,72	1,82		
Composição Auxiliar	10552	ORSE	Encargos Complementares - Eletricista	Provisórios	h	0,5400000	3,58	1,93		
Insumo	10394	ORSE	Bucha em liga zamak para eletroduto 16mm, d=1/2"	Material	un	0,2000000	0,35	0,07		
Insumo	00002436/SINAPI	ORSE	Eletricista (horista)	Mão de Obra	h	0,5400000	18,21	9,83		
Insumo	00002557/SINAPI	ORSE	Caixa de luz "4 x 4" em aço esmaltada	Material	un	0,1000000	3,11	0,31		
Insumo	00002673/SINAPI	ORSE	Eletroduto de pvc rígido roscavel de 1/2 ", sem luva	Material	m	0,4500000	3,53	1,58		
Insumo	00006111/SINAPI	ORSE	Servente de obras (horista)	Mão de Obra	h	0,4900000	13,65	6,68		
Insumo	00011891/SINAPI	ORSE	Cordao de cobre, flexivel, torcido, classe 4 ou 5, isolacaoem pvc/d, 300 v, 2condutores de 2,5 mm2	Material	m	1,1000000	4,62	5,08		
Insumo	00020111/SINAPI	ORSE	Fita isolante adesiva antichama, uso ate 750 v, em rolo de 19 mm x 20 m	Material	un	0,0150000	10,10	0,15		
Insumo	00043132/SINAPI	ORSE	Arame recozido 16 bwg, d = 1,65 mm (0,016 kg/m) ou 18 bwg, d = 1,25 mm (0,01 kg/m)	Material	kg	0,0020000	26,90	0,05		
					MO sem LS =>	16,51	LS =>	0,00	MO com LS =>	16,51
					Valor do BDI =>	6,70			Valor com BDI =>	34,20
					Quant. =>		4,0000000	Preço Total =>		136,80

22.4.2			TOMADAS					1.041,00	
22.4.2.1	Código	Banco	Descrição	Tipo	Und	Quant.	Valor Unit	Total	
Composição	627	ORSE	Revisão de ponto de tomada simples com reposição da tomada	Revisões e Reposições	pt	1,0000000	20,01	20,01	
Composição Auxiliar	10552	ORSE	Encargos Complementares - Eletricista	Provisórios	h	0,5000000	3,58	1,79	
Insumo	9096	ORSE	Tomada 2p + t, ABNT, de embutir, 10 A, com placa em pvc	Material	un	1,0000000	8,87	8,87	
Insumo	00002436/SINAPI	ORSE	Eletricista (horista)	Mão de Obra	h	0,5000000	18,21	9,10	
Insumo	00020111/SINAPI	ORSE	Fita isolante adesiva antichama, uso ate 750 v, em rolo de 19 mm x 20 m	Material	un	0,0250000	10,10	0,25	
				MO sem LS =>	9,10	LS =>	0,00	MO com LS =>	9,10
				Valor do BDI =>	4,87			Valor com BDI =>	24,88
						Quant. =>	4,0000000	Preço Total =>	99,52

22.4.2.2		Código	Banco	Descrição	Tipo	Und	Quant.	Valor Unit	Total		
Composição		104476	SINAPI	COMPOSIÇÃO PARAMÉTRICA DE PONTO ELÉTRICO DE TOMADA DE USO ESPECÍFICO 2P+T (20A/250V) EM EDIFÍCIO RESIDENCIAL COM ELETRODUTO EMBUTIDO EM RASGOS NAS PAREDES, INCLUSO TOMADA, ELETRODUTO, CABO, RASGO, QUEBRA E CHUMBAMENTO (EXCETO CHUVEIRO). AF. 11/2022	INEL - INSTALAÇÃO ELÉTRICA/ELETRIFICAÇÃO E ILUMINAÇÃO EXTERNA	UN	1,0000000	189,24	189,24		
Composição Auxiliar		90447	SINAPI	RASGO LINEAR MANUAL EM ALVENARIA, PARA ELETRODUTOS, DIÂMETROS MENORES OU IGUAIS A 40 MM. AF. 09/2023	INHI - INSTALAÇÕES HIDROS SANITÁRIAS	M	1,9357000	9,27	17,94		
Composição Auxiliar		90456	SINAPI	QUEBRA EM ALVENARIA PARA INSTALAÇÃO DE CAIXA DE TOMADA (4X4 OU 4X2). AF. 09/2023	INHI - INSTALAÇÕES HIDROS SANITÁRIAS	UN	1,0000000	6,14	6,14		
Composição Auxiliar		90466	SINAPI	CHUMBAMENTO LINEAR EM ALVENARIA PARA RAMAIS/DISTRIBUIÇÃO DE INSTALAÇÕES HIDRÁULICAS COM DIÂMETROS MENORES OU IGUAIS A 40 MM. AF. 09/2023	INHI - INSTALAÇÕES HIDROS SANITÁRIAS	M	1,9357000	16,98	32,86		
Composição Auxiliar		91845	SINAPI	ELETRODUTO FLEXÍVEL CORRUGADO REFORÇADO, PVC, DN 25 MM (3/4"), PARA CIRCUITOS TERMINAIS, INSTALADO EM LAJE - FORNECIMENTO E INSTALAÇÃO. AF. 03/2023	INEL - INSTALAÇÃO ELÉTRICA/ELETRIFICAÇÃO E ILUMINAÇÃO EXTERNA	M	1,3800000	8,07	11,13		
Composição Auxiliar		91855	SINAPI	ELETRODUTO FLEXÍVEL CORRUGADO REFORÇADO, PVC, DN 25 MM (3/4"), PARA CIRCUITOS TERMINAIS, INSTALADO EM PAREDE - FORNECIMENTO E INSTALAÇÃO. AF. 03/2023	INEL - INSTALAÇÃO ELÉTRICA/ELETRIFICAÇÃO E ILUMINAÇÃO EXTERNA	M	1,9357000	11,32	21,91		
Composição Auxiliar		91926	SINAPI	CABO DE COBRE FLEXÍVEL ISOLADO, 2,5 MM², ANTI-CHAMA 450/750 V, PARA CIRCUITOS TERMINAIS - FORNECIMENTO E INSTALAÇÃO. AF. 03/2023	INEL - INSTALAÇÃO ELÉTRICA/ELETRIFICAÇÃO E ILUMINAÇÃO EXTERNA	M	10,6357000	4,09	43,50		
Composição Auxiliar		91940	SINAPI	CAIXA RETANGULAR 4" X 2" MÉDIA (1,30 M DO PISO), PVC, INSTALADA EM PAREDE - FORNECIMENTO E INSTALAÇÃO. AF. 03/2023	INEL - INSTALAÇÃO ELÉTRICA/ELETRIFICAÇÃO E ILUMINAÇÃO EXTERNA	UN	1,0000000	19,40	19,40		
Composição Auxiliar		91997	SINAPI	TOMADA MÉDIA DE EMBUTIR (1 MÓDULO), 2P+T 20 A, INCLUINDO SUPORTE E PLACA - FORNECIMENTO E INSTALAÇÃO. AF. 03/2023	INEL - INSTALAÇÃO ELÉTRICA/ELETRIFICAÇÃO E ILUMINAÇÃO EXTERNA	UN	1,0000000	36,36	36,36		
						MO sem LS =>	92,72	LS =>	0,00	MO com LS =>	92,72
						Valor do BDI =>	46,13			Valor com BDI =>	235,37
						Quant. =>	4,0000000	Preço Total =>			941,48

22.5			ALVENARIA						1.385,58
22.5.1	Código	Banco	Descrição	Tipo	Und	Quant.	Valor Unit	Total	
Composição	200102	AGETOP CIVIL	COSTURA DE TRINCA EM ALVENARIA DE TIJOLO	2001	m	1,0000000	13,42	13,42	
Insumo	2438	AGETOP CIVIL	AÇO CA-50 - 8,0 MM (5/16")	Material	Kg	0,3900000	6,89	2,68	
Insumo	1215	AGETOP CIVIL	CIMENTO PORTLAND CPII-32	Material	Kg	0,7100000	0,65	0,46	
Insumo	0104	AGETOP CIVIL	AREIA MÉDIA	Material	m³	0,0015000	165,23	0,24	
Insumo	0004	AGETOP CIVIL	PEDREIRO	Mão de Obra	H	0,2500000	22,30	5,57	
Insumo	0005	AGETOP CIVIL	SERVENTE	Mão de Obra	H	0,3300000	13,56	4,47	
				MO sem LS =>	10,04	LS =>	0,00	MO com LS =>	10,04
				Valor do BDI =>	3,27			Valor com BDI =>	16,69
						Quant. =>	11,0000000	Preço Total =>	183,59

22.5.2	Código	Banco	Descrição	Tipo	Und	Quant.	Valor Unit	Total	
Composição	97622	SINAPI	DEMOLIÇÃO DE ALVENARIA DE BLOCO FURADO, DE FORMA MANUAL, SEM REAPROVEITAMENTO. AF. 09/2023	SERP - SERVIÇOS PRELIMINARES	m³	1,0000000	62,42	62,42	
Composição Auxiliar	88309	SINAPI	PEDREIRO COM ENCARGOS COMPLEMENTARES	SEDI - SERVIÇOS DIVERSOS	H	0,3541000	32,27	11,42	
Composição Auxiliar	88316	SINAPI	SERVENTE COM ENCARGOS COMPLEMENTARES	SEDI - SERVIÇOS DIVERSOS	H	2,1957000	23,23	51,00	
				MO sem LS =>	40,25	LS =>	0,00	MO com LS =>	40,25
				Valor do BDI =>	15,21			Valor com BDI =>	77,63
						Quant. =>	0,8400000	Preço Total =>	65,20

22.5.3	Código	Banco	Descrição	Tipo	Und	Quant.	Valor Unit	Total
Composição	87275	SINAPI	REVESTIMENTO CERÂMICO PARA PAREDES INTERNAS COM PLACAS TIPO ESMALTADA EXTRA DE DIMENSÕES 33X45 CM APLICADAS A MEIA ALTURA DAS PAREDES. AF. 02/2023. PE	REVE - REVESTIMENTO E TRATAMENTO DE SUPERFÍCIES	m²	1,0000000	75,54	75,54
Composição Auxiliar	88256	SINAPI	AZULEJISTA OU LADRILHISTA COM ENCARGOS COMPLEMENTARES	SEDI - SERVIÇOS DIVERSOS	H	0,8882000	32,10	28,51
Composição Auxiliar	88316	SINAPI	SERVENTE COM ENCARGOS COMPLEMENTARES	SEDI - SERVIÇOS DIVERSOS	H	0,3669000	23,23	8,52
Insumo	00000536	SINAPI	REVESTIMENTO EM CERAMICA ESMALTADA EXTRA, PEI MENOR OU IGUAL A 3, FORMATO MENOR OU IGUAL A 20x25 CM2	Material	m²	1,0932000	28,90	31,59
Insumo	00001381	SINAPI	ARGAMASSA COLANTE AC I PARA CERAMICAS	Material	KG	6,8500000	0,85	5,82

Insumo	00034357	SINAPI	REJUNTE CIMENTICIO, QUALQUER COR	Material	KG	0,2220000	4,99	1,10	
				MO sem LS =>	26,02	LS =>	0,00	MO com LS =>	26,02
				Valor do BDI =>	18,41			Valor com BDI =>	93,95
						Quant. =>	12,1000000	Preço Total =>	1.136,79

22.6			HIDRÁULICA						2.811,94
22.6.1	Código	Banco	Descrição	Tipo	Und	Quant.	Valor Unit	Total	
Composição	1680	ORSE	Revisão de ponto de esgoto tipo 1	Tubos e Conexões de PVC Rígido Solúvel para Esgoto Provisórios	un	1,0000000	36,30	36,30	
Composição Auxiliar	10549	ORSE	Encargos Complementares - Servente	Provisórios	h	0,3150000	3,72	1,17	
Composição Auxiliar	10554	ORSE	Encargos Complementares - Encanador	Provisórios	h	0,3460000	3,65	1,26	
Insumo	138	ORSE	Adesivo pvc em frasco de 850 gramas	Material	kg	0,2500000	70,87	17,71	
Insumo	00001966/SINAPI	ORSE	Curva pvc curta 90 graus, dn 100 mm, para esgoto predial	Material	un	0,1000000	19,13	1,91	
Insumo	00002696/SINAPI	ORSE	Encanador ou bombeiro hidraulico (horista)	Mão de Obra	h	0,3460000	18,21	6,30	
Insumo	00006111/SINAPI	ORSE	Servente de obras (horista)	Mão de Obra	h	0,3150000	13,65	4,29	
Insumo	00009836/SINAPI	ORSE	Tubo pvc serie normal, dn 100 mm, para esgoto predial (nbr 5688)	Material	m	0,3000000	12,23	3,66	
				MO sem LS =>	10,59	LS =>	0,00	MO com LS =>	10,59
				Valor do BDI =>	8,84			Valor com BDI =>	45,14
					Quant. =>	4,0000000	Preço Total =>		180,56

22.6.2	Código	Banco	Descrição	Tipo	Und	Quant.	Valor Unit	Total	
Composição	86906	SINAPI	TORNEIRA CROMADA DE MESA, 1/2"OU 3/4"; PARA LAVATÓRIO, PADRÃO POPULAR - FORNECIMENTO E INSTALAÇÃO. AF_01/2020	INHI - INSTALAÇÕES HIDROS SANITÁRIAS	UN	1,0000000	78,65	78,65	
Composição Auxiliar	88267	SINAPI	ENCANADOR OU BOMBEIRO HIDRÁULICO COM ENCARGOS COMPLEMENTARES	SEDI - SERVIÇOS DIVERSOS	H	0,0960000	31,50	3,02	
Composição Auxiliar	88316	SINAPI	SERVENTE COM ENCARGOS COMPLEMENTARES	SEDI - SERVIÇOS DIVERSOS	H	0,0303000	23,23	0,70	
Insumo	00003146	SINAPI	FITA VEDA ROSCA EM ROLOS DE 18 MM X 10 M (L X C)	Material	UN	0,0210000	3,18	0,06	
Insumo	00013415	SINAPI	TORNEIRA DE MESA/BANCADA, PARA LAVATORIO, FIXA, METALICA CROMADA, PADRAO POPULAR, 1/2 " OU 3/4 " (REF 1193)	Material	UN	1,0000000	74,87	74,87	
				MO sem LS =>	2,68	LS =>	0,00	MO com LS =>	2,68
				Valor do BDI =>	19,17			Valor com BDI =>	97,82
					Quant. =>	2,0000000	Preço Total =>		195,64

22.6.3	Código	Banco	Descrição	Tipo	Und	Quant.	Valor Unit	Total	
Composição	86913	SINAPI	TORNEIRA CROMADA 1/2"OU 3/4"PARA TANQUE, PADRÃO POPULAR - FORNECIMENTO E INSTALAÇÃO. AF_01/2020	INHI - INSTALAÇÕES HIDROS SANITÁRIAS	UN	1,0000000	58,04	58,04	
Composição Auxiliar	88267	SINAPI	ENCANADOR OU BOMBEIRO HIDRÁULICO COM ENCARGOS COMPLEMENTARES	SEDI - SERVIÇOS DIVERSOS	H	0,1525000	31,50	4,80	
Composição Auxiliar	88316	SINAPI	SERVENTE COM ENCARGOS COMPLEMENTARES	SEDI - SERVIÇOS DIVERSOS	H	0,0481000	23,23	1,11	
Insumo	00003146	SINAPI	FITA VEDA ROSCA EM ROLOS DE 18 MM X 10 M (L X C)	Material	UN	0,0210000	3,18	0,06	
Insumo	00007604	SINAPI	TORNEIRA METALICA CROMADA PARA TANQUE / JARDIM, SEM BICO , CANO LONGO, DE PAREDE, PADRAO POPULAR / USO GERAL, 1/2 " OU 3/4 " (REF 1126)	Material	UN	1,0000000	52,07	52,07	
				MO sem LS =>	4,25	LS =>	0,00	MO com LS =>	4,25
				Valor do BDI =>	14,15			Valor com BDI =>	72,19
					Quant. =>	1,0000000	Preço Total =>		72,19

22.6.4	Código	Banco	Descrição	Tipo	Und	Quant.	Valor Unit	Total	
Composição	86924	SINAPI	TANQUE DE LOUÇA BRANCA SUSPENSO, 18L OU EQUIVALENTE, INCLUSO SIFÃO TIPO GARRAFA EM PVC, VÁLVULA PLÁSTICA E TORNEIRA DE PLÁSTICO - FORNECIMENTO E INSTALAÇÃO. AF_01/2020	INHI - INSTALAÇÕES HIDROS SANITÁRIAS	UN	1,0000000	555,48	555,48	
Composição Auxiliar	86874	SINAPI	TANQUE DE LOUÇA BRANCA SUSPENSO, 18L OU EQUIVALENTE - FORNECIMENTO E INSTALAÇÃO. AF_01/2020	INHI - INSTALAÇÕES HIDROS SANITÁRIAS	UN	1,0000000	505,94	505,94	
Composição Auxiliar	86879	SINAPI	VÁLVULA EM PLÁSTICO 1"PARA PIA, TANQUE OU LAVATÓRIO, COM OU SEM LADRÃO - FORNECIMENTO E INSTALAÇÃO. AF_01/2020	INHI - INSTALAÇÕES HIDROS SANITÁRIAS	UN	1,0000000	9,30	9,30	
Composição Auxiliar	86882	SINAPI	SIFÃO DO TIPO GARRAFA/COPO EM PVC 1.1/4 X 1.1/2"- FORNECIMENTO E INSTALAÇÃO. AF_01/2020	INHI - INSTALAÇÕES HIDROS SANITÁRIAS	UN	1,0000000	19,84	19,84	
Composição Auxiliar	86916	SINAPI	TORNEIRA PLÁSTICA 3/4"PARA TANQUE - FORNECIMENTO E INSTALAÇÃO. AF_01/2020	INHI - INSTALAÇÕES HIDROS SANITÁRIAS	UN	1,0000000	20,40	20,40	
				MO sem LS =>	35,73	LS =>	0,00	MO com LS =>	35,73
				Valor do BDI =>	135,42			Valor com BDI =>	690,90
					Quant. =>	1,0000000	Preço Total =>		690,90

22.6.5	Código	Banco	Descrição	Tipo	Und	Quant.	Valor Unit	Total	
Composição	86931	SINAPI	VASO SANITÁRIO SIFONADO COM CAIXA ACOPLADA LOUÇA BRANCA, INCLUSO ENGATE FLEXÍVEL EM PLÁSTICO BRANCO, 1/2 X 40CM - FORNECIMENTO E INSTALAÇÃO. AF_01/2020	INHI - INSTALAÇÕES HIDROS SANITÁRIAS	UN	1,0000000	499,20	499,20	
Composição Auxiliar	86885	SINAPI	ENGATE FLEXÍVEL EM PLÁSTICO BRANCO, 1/2"X 40CM - FORNECIMENTO E INSTALAÇÃO. AF_01/2020	INHI - INSTALAÇÕES HIDROS SANITÁRIAS	UN	1,0000000	11,70	11,70	
Composição Auxiliar	86888	SINAPI	VASO SANITÁRIO SIFONADO COM CAIXA ACOPLADA LOUÇA BRANCA - FORNECIMENTO E INSTALAÇÃO. AF_01/2020	INHI - INSTALAÇÕES HIDROS SANITÁRIAS	UN	1,0000000	487,50	487,50	
				MO sem LS =>	28,84	LS =>	0,00	MO com LS =>	28,84
				Valor do BDI =>	121,70			Valor com BDI =>	620,90
					Quant. =>	1,0000000	Preço Total =>		620,90

22.6.5	Código	Banco	Descrição	Tipo	Und	Quant.	Valor Unit	Total	
Composição	94706	SINAPI	ADAPTADOR COM FLANGE E ANEL DE VEDAÇÃO, PVC, SOLDÁVEL, DN 50 MM X 1 1/2 , INSTALADO EM RESERVAÇÃO DE ÁGUA DE EDIFICAÇÃO QUE POSSUA RESERVATÓRIO DE FIBRA/FIBROCIMENTO FORNECIMENTO E INSTALAÇÃO. AF_06/2016	INHI - INSTALAÇÕES HIDROS SANITÁRIAS	UN	1,0000000	30,28	30,28	
Composição Auxiliar	88248	SINAPI	AUXILIAR DE ENCANADOR OU BOMBEIRO HIDRÁULICO COM ENCARGOS COMPLEMENTARES	SEDI - SERVIÇOS DIVERSOS	H	0,1472000	23,37	3,44	
Composição Auxiliar	88267	SINAPI	ENCANADOR OU BOMBEIRO HIDRÁULICO COM ENCARGOS COMPLEMENTARES	SEDI - SERVIÇOS DIVERSOS	H	0,1472000	31,50	4,63	
Insumo	00000099	SINAPI	ADAPTADOR PVC SOLDAVEL, COM FLANGE E ANEL DE VEDACAO, 50 MM X 1 1/2", PARA CAIXA D'AGUA	Material	UN	1,0000000	20,96	20,96	
Insumo	00000122	SINAPI	ADESIVO PLASTICO PARA PVC, FRASCO COM "850" GR	Material	UN	0,0082000	60,47	0,49	
Insumo	00020083	SINAPI	SOLUCAO PREPARADORA / LIMPADORA PARA PVC, FRASCO COM 1000 CM3	Material	UN	0,0110000	68,52	0,75	
Insumo	00038383	SINAPI	LIXA D'AGUA EM FOLHA, GRAO 100	Material	UN	0,0078000	2,19	0,01	
				MO sem LS =>	5,68	LS =>	0,00	MO com LS =>	5,68
				Valor do BDI =>	7,38			Valor com BDI =>	37,66

Quant. => 1,0000000 Preço Total => 37,66

22.6.6	Código	Banco	Descrição	Tipo	Und	Quant.	Valor Unit	Total		
Composição	102623	SINAPI	CAIXA D'ÁGUA EM POLIETILENO, 1000 LITROS (INCLUSOS TUBOS, CONEXÕES E TORNEIRA DE BOIA) - FORNECIMENTO E INSTALAÇÃO. AF_06/2021	INHI - INSTALAÇÕES HIDROS SANITÁRIAS	UN	1,0000000	777,77	777,77		
Composição Auxiliar	102591	SINAPI	FURO EM CAIXA D'ÁGUA COM ESPESURA DE 2 ATÉ 5 MM E DIÂMETRO DE 25 MM. AF_06/2021	INHI - INSTALAÇÕES HIDROS SANITÁRIAS	UN	3,0000000	4,69	14,07		
Composição Auxiliar	102595	SINAPI	FURO EM CAIXA D'ÁGUA COM ESPESURA DE 2 ATÉ 5 MM E DIÂMETRO DE 40 MM. AF_06/2021	INHI - INSTALAÇÕES HIDROS SANITÁRIAS	UN	1,0000000	5,99	5,99		
Composição Auxiliar	102607	SINAPI	CAIXA D'ÁGUA EM POLIETILENO, 1000 LITROS - FORNECIMENTO E INSTALAÇÃO. AF_06/2021	INHI - INSTALAÇÕES HIDROS SANITÁRIAS	UN	1,0000000	407,22	407,22		
Composição Auxiliar	94489	SINAPI	REGISTRO DE ESFERA, PVC, SOLDÁVEL, COM VOLANTE, DN 25 MM - FORNECIMENTO E INSTALAÇÃO. AF_08/2021	INHI - INSTALAÇÕES HIDROS SANITÁRIAS	UN	2,0000000	38,54	77,08		
Composição Auxiliar	94491	SINAPI	REGISTRO DE ESFERA, PVC, SOLDÁVEL, COM VOLANTE, DN 40 MM - FORNECIMENTO E INSTALAÇÃO. AF_08/2021	INHI - INSTALAÇÕES HIDROS SANITÁRIAS	UN	1,0000000	78,39	78,39		
Composição Auxiliar	94648	SINAPI	TUBO, PVC, SOLDÁVEL, DN 25 MM, INSTALADO EM RESERVAÇÃO DE ÁGUA DE EDIFICAÇÃO QUE POSSUA RESERVATÓRIO DE FIBRA/FIBROCIMENTO FORNECIMENTO E INSTALAÇÃO. AF_06/2016	INHI - INSTALAÇÕES HIDROS SANITÁRIAS	M	1,8000000	6,02	10,83		
Composição Auxiliar	94650	SINAPI	TUBO, PVC, SOLDÁVEL, DN 40 MM, INSTALADO EM RESERVAÇÃO DE ÁGUA DE EDIFICAÇÃO QUE POSSUA RESERVATÓRIO DE FIBRA/FIBROCIMENTO FORNECIMENTO E INSTALAÇÃO. AF_06/2016	INHI - INSTALAÇÕES HIDROS SANITÁRIAS	M	0,9500000	16,24	15,42		
Composição Auxiliar	94672	SINAPI	JOELHO 90 GRAUS COM BUCHA DE LATÃO, PVC, SOLDÁVEL, DN 25 MM, X 3/4"INSTALADO EM RESERVAÇÃO DE ÁGUA DE EDIFICAÇÃO QUE POSSUA RESERVATÓRIO DE FIBRA/FIBROCIMENTO FORNECIMENTO E INSTALAÇÃO. AF_06/2016	INHI - INSTALAÇÕES HIDROS SANITÁRIAS	UN	2,0000000	5,63	11,26		
Composição Auxiliar	94676	SINAPI	JOELHO 90 GRAUS, PVC, SOLDÁVEL, DN 40 MM INSTALADO EM RESERVAÇÃO DE ÁGUA DE EDIFICAÇÃO QUE POSSUA RESERVATÓRIO DE FIBRA/FIBROCIMENTO FORNECIMENTO E INSTALAÇÃO. AF_06/2016	INHI - INSTALAÇÕES HIDROS SANITÁRIAS	UN	1,0000000	11,90	11,90		
Composição Auxiliar	94688	SINAPI	TÊ, PVC, SOLDÁVEL, DN 25 MM INSTALADO EM RESERVAÇÃO DE ÁGUA DE EDIFICAÇÃO QUE POSSUA RESERVATÓRIO DE FIBRA/FIBROCIMENTO FORNECIMENTO E INSTALAÇÃO. AF_06/2016	INHI - INSTALAÇÕES HIDROS SANITÁRIAS	UN	1,0000000	6,64	6,64		
Composição Auxiliar	94692	SINAPI	TÊ, PVC, SOLDÁVEL, DN 40 MM INSTALADO EM RESERVAÇÃO DE ÁGUA DE EDIFICAÇÃO QUE POSSUA RESERVATÓRIO DE FIBRA/FIBROCIMENTO FORNECIMENTO E INSTALAÇÃO. AF_06/2016	INHI - INSTALAÇÕES HIDROS SANITÁRIAS	UN	1,0000000	17,22	17,22		
Composição Auxiliar	94703	SINAPI	ADAPTADOR COM FLANGE E ANEL DE VEDAÇÃO, PVC, SOLDÁVEL, DN 25 MM X 3/4 , INSTALADO EM RESERVAÇÃO DE ÁGUA DE EDIFICAÇÃO QUE POSSUA RESERVATÓRIO DE FIBRA/FIBROCIMENTO FORNECIMENTO E INSTALAÇÃO. AF_06/2016	INHI - INSTALAÇÕES HIDROS SANITÁRIAS	UN	3,0000000	17,66	52,98		
Composição Auxiliar	94705	SINAPI	ADAPTADOR COM FLANGE E ANEL DE VEDAÇÃO, PVC, SOLDÁVEL, DN 40 MM X 1 1/4 , INSTALADO EM RESERVAÇÃO DE ÁGUA DE EDIFICAÇÃO QUE POSSUA RESERVATÓRIO DE FIBRA/FIBROCIMENTO FORNECIMENTO E INSTALAÇÃO. AF_06/2016	INHI - INSTALAÇÕES HIDROS SANITÁRIAS	UN	1,0000000	30,78	30,78		
Composição Auxiliar	94796	SINAPI	TORNEIRA DE BOIA PARA CAIXA D'ÁGUA, ROSCÁVEL, 3/4" - FORNECIMENTO E INSTALAÇÃO. AF_08/2021	INHI - INSTALAÇÕES HIDROS SANITÁRIAS	UN	1,0000000	37,99	37,99		
					MO sem LS =>	81,32	LS =>	0,00	MO com LS =>	81,32
					Valor do BDI =>	189,62			Valor com BDI =>	967,39
					Quant. =>	1,0000000	Preço Total =>	967,39		

22.6.7	Código	Banco	Descrição	Tipo	Und	Quant.	Valor Unit	Total		
Composição	100849	SINAPI	ASSENTO SANITÁRIO CONVENCIONAL - FORNECIMENTO E INSTALACAO. AF_01/2020	INHI - INSTALAÇÕES HIDROS SANITÁRIAS	UN	1,0000000	37,55	37,55		
Composição Auxiliar	88267	SINAPI	ENCANADOR OU BOMBEIRO HIDRÁULICO COM ENCARGOS COMPLEMENTARES	SEDI - SERVIÇOS DIVERSOS	H	0,1536000	31,50	4,83		
Composição Auxiliar	88316	SINAPI	SERVENTE COM ENCARGOS COMPLEMENTARES	SEDI - SERVIÇOS DIVERSOS	H	0,0484000	23,23	1,12		
Insumo	00000377	SINAPI	ASSENTO SANITARIO DE PLASTICO, TIPO CONVENCIONAL	Material	UN	1,0000000	31,60	31,60		
					MO sem LS =>	4,29	LS =>	0,00	MO com LS =>	4,29
					Valor do BDI =>	9,15			Valor com BDI =>	46,70
					Quant. =>	1,0000000	Preço Total =>	46,70		

22.7			PINTURA					9.807,33	
22.7.1	Código	Banco	Descrição	Tipo	Und	Quant.	Valor Unit	Total	
Composição	88497	SINAPI	EMASSAMENTO COM MASSA LÁTEX, APLICAÇÃO EM PAREDE, DUAS DEMÃOS, LIXAMENTO MANUAL. AF_04/2023	PINT - PINTURAS	m²	1,0000000	19,22	19,22	
Composição Auxiliar	88310	SINAPI	PINTOR COM ENCARGOS COMPLEMENTARES	SEDI - SERVIÇOS DIVERSOS	H	0,3610000	33,74	12,18	
Composição Auxiliar	88316	SINAPI	SERVENTE COM ENCARGOS COMPLEMENTARES	SEDI - SERVIÇOS DIVERSOS	H	0,1203000	23,23	2,79	
Insumo	00003767	SINAPI	LIXA EM FOLHA PARA PAREDE OU MADEIRA, NUMERO 120, COR VERMELHA	Material	UN	0,0802000	1,05	0,08	
Insumo	00043626	SINAPI	MASSA CORRIDA PARA SUPERFICIES DE AMBIENTES INTERNOS	Material	KG	1,3389000	3,12	4,17	
				MO sem LS =>	10,16	LS =>	0,00	MO com LS =>	10,16
				Valor do BDI =>	4,68			Valor com BDI =>	23,90
					Quant. =>	207,4500000	Preço Total =>		4.958,05

22.7.2	Código	Banco	Descrição	Tipo	Und	Quant.	Valor Unit	Total		
Composição	88485	SINAPI	FUNDO SELADOR ACRÍLICO, APLICAÇÃO MANUAL EM PAREDE, UMA DEMÃO. AF_04/2023	PINT - PINTURAS	m²	1,0000000	4,23	4,23		
Composição Auxiliar	88310	SINAPI	PINTOR COM ENCARGOS COMPLEMENTARES	SEDI - SERVIÇOS DIVERSOS	H	0,0666000	33,74	2,24		
Composição Auxiliar	88316	SINAPI	SERVENTE COM ENCARGOS COMPLEMENTARES	SEDI - SERVIÇOS DIVERSOS	H	0,0222000	23,23	0,51		
Insumo	00006085	SINAPI	SELADOR ACRILICO OPACO PREMIUM INTERIOR/EXTERIOR	Material	L	0,1666000	8,89	1,48		
					MO sem LS =>	1,87	LS =>	0,00	MO com LS =>	1,87
					Valor do BDI =>	1,03			Valor com BDI =>	5,26
					Quant. =>	207,4500000	Preço Total =>	1.091,18		

22.7.3	Código	Banco	Descrição	Tipo	Und	Quant.	Valor Unit	Total		
Composição	88489	SINAPI	PINTURA LÁTEX ACRÍLICA PREMIUM, APLICAÇÃO MANUAL EM PAREDES, DUAS DEMÃOS. AF_04/2023	PINT - PINTURAS	m²	1,0000000	13,53	13,53		
Composição	88310	SINAPI	PINTOR COM ENCARGOS COMPLEMENTARES	SEDI - SERVIÇOS DIVERSOS	H	0,1631000	33,74	5,50		
Composição Auxiliar	88316	SINAPI	SERVENTE COM ENCARGOS COMPLEMENTARES	SEDI - SERVIÇOS DIVERSOS	H	0,0544000	23,23	1,26		
Composição Auxiliar	00007356	SINAPI	TINTA LATEX ACRILICA PREMIUM, COR BRANCO FOSCO	Material	L	0,2285000	29,67	6,77		
					MO sem LS =>	4,59	LS =>	0,00	MO com LS =>	4,59
					Valor do BDI =>	3,29			Valor com BDI =>	16,82
					Quant. =>	207,4500000	Preço Total =>	3.489,30		

22.7.4	Código	Banco	Descrição	Tipo	Und	Quant.	Valor Unit	Total
--------	--------	-------	-----------	------	-----	--------	------------	-------

Composição	73739/001	SINAPI	PINTURA ESMALTE ACETINADO EM MADEIRA, DUAS DEMAOS	PINT - PINTURAS	m²	1,0000000	25,73	25,73
Composição Auxiliar	88310	SINAPI	PINTOR COM ENCARGOS COMPLEMENTARES	SEDI - SERVIÇOS DIVERSOS	H	0,4000000	33,74	13,49
Composição Auxiliar	88316	SINAPI	SERVENTE COM ENCARGOS COMPLEMENTARES	SEDI - SERVIÇOS DIVERSOS	H	0,2000000	23,23	4,64
Insumo	00003767	SINAPI	LIXA EM FOLHA PARA PAREDE OU MADEIRA, NUMERO 120, COR VERMELHA	Material	UN	0,4000000	1,05	0,42
Insumo	00005318	SINAPI	DILUENTE AGUARRAS	Material	L	0,0400000	19,00	0,76
Insumo	00007311	SINAPI	TINTA ESMALTE SINTETICO PREMIUM ACETINADO	Material	L	0,1600000	40,14	6,42
					MO sem LS =>	12,23	LS =>	0,00
					Valor do BDI =>	6,27		MO com LS =>
							Quant. =>	8,4000000
								Preço Total =>
								268,80
22.8			Limpeza Geral					282,24
22.8.1	Código	Banco	Descrição	Tipo	Und	Quant.	Valor Unit	Total
Composição	2450	ORSE	Limpeza geral	Limpeza	m²	1,0000000	2,37	2,37
Composição Auxiliar	10549	ORSE	Encargos Complementares - Servente	Provisórios	h	0,1000000	3,72	0,37
Insumo	1997	ORSE	Sabão em pó	Material	kg	0,0050000	10,37	0,05
Insumo	2414	ORSE	Vassoura piçava	Material	un	0,0500000	11,80	0,59
Insumo	00006111/SINAPI	ORSE	Servente de obras (horista)	Mão de Obra	h	0,1000000	13,65	1,36
					MO sem LS =>	1,36	LS =>	0,00
					Valor do BDI =>	0,57		MO com LS =>
							Quant. =>	96,0000000
								Preço Total =>
								282,24
23			ACADEMIA DA SAÚDE					63.296,07
23.1			PINTURA					4.191,98
23.1.1	Código	Banco	Descrição	Tipo	Und	Quant.	Valor Unit	Total
Composição	88497	SINAPI	EMASSAMENTO COM MASSA LÁTEX, APLICAÇÃO EM PAREDE, DUAS DEMAOS, LIXAMENTO MANUAL. AF_04/2023	PINT - PINTURAS	m²	1,0000000	19,22	19,22
Composição Auxiliar	88310	SINAPI	PINTOR COM ENCARGOS COMPLEMENTARES	SEDI - SERVIÇOS DIVERSOS	H	0,3610000	33,74	12,18
Composição Auxiliar	88316	SINAPI	SERVENTE COM ENCARGOS COMPLEMENTARES	SEDI - SERVIÇOS DIVERSOS	H	0,1203000	23,23	2,79
Insumo	00003767	SINAPI	LIXA EM FOLHA PARA PAREDE OU MADEIRA, NUMERO 120, COR VERMELHA	Material	UN	0,0802000	1,05	0,08
Insumo	00043626	SINAPI	MASSA CORRIDA PARA SUPERFICIES DE AMBIENTES INTERNOS	Material	KG	1,3389000	3,12	4,17
					MO sem LS =>	10,16	LS =>	0,00
					Valor do BDI =>	4,68		MO com LS =>
							Quant. =>	91,1700000
								Preço Total =>
								2.178,96
23.1.2	Código	Banco	Descrição	Tipo	Und	Quant.	Valor Unit	Total
Composição	88485	SINAPI	FUNDO SELADOR ACRÍLICO, APLICAÇÃO MANUAL EM PAREDE, UMA DEMAÕ. AF_04/2023	PINT - PINTURAS	m²	1,0000000	4,23	4,23
Composição Auxiliar	88310	SINAPI	PINTOR COM ENCARGOS COMPLEMENTARES	SEDI - SERVIÇOS DIVERSOS	H	0,0666000	33,74	2,24
Composição Auxiliar	88316	SINAPI	SERVENTE COM ENCARGOS COMPLEMENTARES	SEDI - SERVIÇOS DIVERSOS	H	0,0222000	23,23	0,51
Insumo	00006085	SINAPI	SELADOR ACRILICO OPACO PREMIUM INTERIOR/EXTERIOR	Material	L	0,1666000	8,89	1,48
					MO sem LS =>	1,87	LS =>	0,00
					Valor do BDI =>	1,03		MO com LS =>
							Quant. =>	91,1700000
								Preço Total =>
								479,55
23.1.3	Código	Banco	Descrição	Tipo	Und	Quant.	Valor Unit	Total
Composição	88489	SINAPI	PINTURA LÁTEX ACRÍLICA PREMIUM, APLICAÇÃO MANUAL EM PAREDES, DUAS DEMAOS. AF_04/2023	PINT - PINTURAS	m²	1,0000000	13,53	13,53
Composição Auxiliar	88310	SINAPI	PINTOR COM ENCARGOS COMPLEMENTARES	SEDI - SERVIÇOS DIVERSOS	H	0,1631000	33,74	5,50
Composição Auxiliar	88316	SINAPI	SERVENTE COM ENCARGOS COMPLEMENTARES	SEDI - SERVIÇOS DIVERSOS	H	0,0544000	23,23	1,26
Insumo	00007356	SINAPI	TINTA LATEX ACRILICA PREMIUM, COR BRANCO FOSCO	Material	L	0,2285000	29,67	6,77
					MO sem LS =>	4,59	LS =>	0,00
					Valor do BDI =>	3,29		MO com LS =>
							Quant. =>	91,1700000
								Preço Total =>
								1.533,47
23.2			JARDINAGEM					5.382,43
23.2.1	Código	Banco	Descrição	Tipo	Und	Quant.	Valor Unit	Total
Composição	98504	SINAPI	PLANTIO DE GRAMA BATATAIS EM PLACAS. AF_05/2018	URBA - URBANIZAÇÃO	m²	1,0000000	14,71	14,71
Composição Auxiliar	88316	SINAPI	SERVENTE COM ENCARGOS COMPLEMENTARES	SEDI - SERVIÇOS DIVERSOS	H	0,1564000	23,23	3,63
Composição Auxiliar	88441	SINAPI	JARDINEIRO COM ENCARGOS COMPLEMENTARES	SEDI - SERVIÇOS DIVERSOS	H	0,0391000	24,10	0,94
Insumo	00003324	SINAPI	GRAMA BATATAIS EM PLACAS, SEM PLANTIO	Material	m²	1,0000000	10,14	10,14
					MO sem LS =>	2,86	LS =>	0,00
					Valor do BDI =>	3,58		MO com LS =>
							Quant. =>	99,7700000
								Preço Total =>
								1.824,79
23.2.2	Código	Banco	Descrição	Tipo	Und	Quant.	Valor Unit	Total
Composição	98509	SINAPI	PLANTIO DE ARBUSTO OU CERCA VIVA. AF_05/2018	URBA - URBANIZAÇÃO	UN	1,0000000	60,87	60,87
Composição Auxiliar	88316	SINAPI	SERVENTE COM ENCARGOS COMPLEMENTARES	SEDI - SERVIÇOS DIVERSOS	H	0,1018000	23,23	2,36
Composição Auxiliar	88441	SINAPI	JARDINEIRO COM ENCARGOS COMPLEMENTARES	SEDI - SERVIÇOS DIVERSOS	H	0,0255000	24,10	0,61
Insumo	00000365	SINAPI	MUDA DE ARBUSTO FOLHAGEM, SANSÃO-DO-CAMPO OU EQUIVALENTE DA REGIÃO, H= "50 A 70" CM	Material	UN	1,0000000	57,90	57,90
					MO sem LS =>	1,87	LS =>	0,00
					Valor do BDI =>	14,84		MO com LS =>
							Quant. =>	30,0000000
								Preço Total =>
								2.271,30
23.2.3	Código	Banco	Descrição	Tipo	Und	Quant.	Valor Unit	Total
Composição	98511	SINAPI	PLANTIO DE ÁRVORE ORNAMENTAL COM ALTURA DE MUDA MAIOR QUE 2,00 M E MENOR OU IGUAL A 4,00 M. AF_05/2018	URBA - URBANIZAÇÃO	UN	1,0000000	172,37	172,37
Composição Auxiliar	88316	SINAPI	SERVENTE COM ENCARGOS COMPLEMENTARES	SEDI - SERVIÇOS DIVERSOS	H	1,0401000	23,23	24,16
Composição Auxiliar	88441	SINAPI	JARDINEIRO COM ENCARGOS COMPLEMENTARES	SEDI - SERVIÇOS DIVERSOS	H	0,2600000	24,10	6,26
Insumo	00000359	SINAPI	MUDA DE ÁRVORE ORNAMENTAL, OITI/AROEIRA SALSA/ANGICO/IPE/JACARANDA OU EQUIVALENTE DA REGIÃO, H= "2" M	Material	UN	1,0000000	141,95	141,95

MO sem LS => 19,10 LS => 0,00 MO com LS => 19,10
Valor do BDI => 42,02 Valor com BDI => 214,39
Quant. => 6,0000000 Preço Total => 1.286,34

23.3			PISO					43.842,07
23.3.1	Código	Banco	Descrição	Tipo	Und	Quant.	Valor Unit	Total
Composição	97633	SINAPI	DEMOLIÇÃO DE REVESTIMENTO CERÂMICO, DE FORMA MANUAL, SEM REAPROVEITAMENTO AF - 09/2023	SERP - SERVIÇOS PRELIMINARES	m²	1,0000000	25,36	25,36
Composição Auxiliar	88256	SINAPI	AZULEJISTA OU LADRIHISTA COM ENCARGOS COMPLEMENTARES	SEDI - SERVIÇOS DIVERSOS	H	0,2301000	32,10	7,38
Composição Auxiliar	88316	SINAPI	SERVENTE COM ENCARGOS COMPLEMENTARES	SEDI - SERVIÇOS DIVERSOS	H	0,7740000	23,23	17,98
				MO sem LS =>	16,62	LS =>	0,00	MO com LS => 16,62
				Valor do BDI =>	6,18			Valor com BDI => 31,54
				Quant. =>		25,0000000	Preço Total =>	788,50

23.3.2	Código	Banco	Descrição	Tipo	Und	Quant.	Valor Unit	Total
Composição	87755	SINAPI	CONTRAPISO EM ARGAMASSA TRAÇO 1:4 (CIMENTO E AREIA), PREPARO MECÂNICO COM BETONEIRA 400 L, APLICADO EM ÁREAS MOLHADAS SOBRE IMPERMEABILIZAÇÃO, ACABAMENTO NÃO REFORÇADO, ESPESSURA 3CM. AF - 07/2021	PISO - PISOS	m²	1,0000000	56,78	56,78
Composição Auxiliar	87301	SINAPI	ARGAMASSA TRAÇO 1:4 (EM VOLUME DE CIMENTO E AREIA MÉDIA ÚMIDA) PARA CONTRAPISO, PREPARO MECÂNICO COM BETONEIRA 400 L. AF - 08/2019	SEDI - SERVIÇOS DIVERSOS	m³	0,0431000	709,30	30,57
Composição Auxiliar	88309	SINAPI	PEDREIRO COM ENCARGOS COMPLEMENTARES	SEDI - SERVIÇOS DIVERSOS	H	0,5890000	32,27	19,00
Composição Auxiliar	88316	SINAPI	SERVENTE COM ENCARGOS COMPLEMENTARES	SEDI - SERVIÇOS DIVERSOS	H	0,2940000	23,23	6,82
Insumo	00001379	SINAPI	CIMENTO PORTLAND COMPOSTO CP II-32	Material	KG	0,5000000	0,79	0,39
				MO sem LS =>	24,80	LS =>	0,00	MO com LS => 24,80
				Valor do BDI =>	13,84			Valor com BDI => 70,62
				Quant. =>		291,7700000	Preço Total =>	20.604,79

23.3.3	Código	Banco	Descrição	Tipo	Und	Quant.	Valor Unit	Total
Composição	10991	ORSE	Revestimento cerâmico para piso ou parede, 46 x 46 cm, pei 5, Incenor, comum branco, anti-derrapante, retificado, ref.62650 ou similar, aplicada c/ argamassa ind. ac-ii, rejunte acrílico, exceto regularização de base/emboço	Azelejos e Cerâmicas	m²	1,0000000	61,86	61,86
Composição Auxiliar	3407	ORSE	Argamassa industrializada AC-II, Votomassa ou similar	Argamassas	kg	4,0000000	1,42	5,68
Composição Auxiliar	10549	ORSE	Encargos Complementares - Servente	Provisórios	h	0,4500000	3,72	1,67
Composição Auxiliar	10550	ORSE	Encargos Complementares - Pedreiro	Provisórios	h	0,5500000	3,59	1,97
Insumo	9401	ORSE	Rejunte acrílico para revestimentos cerâmicos	Material	kg	0,1100000	26,45	2,90
Insumo	11819	ORSE	Cerâmica 46 x 46 cm, Comum Branco, ante-derrapante PEI-5, ref.62650 Retificado - INCENOR ou similar	Material	m²	1,0500000	31,90	33,49
Insumo	00004750/SINAPI	ORSE	Pedreiro (horista)	Mão de Obra	h	0,5500000	18,21	10,01
Insumo	00006111/SINAPI	ORSE	Servente de obras (horista)	Mão de Obra	h	0,4500000	13,65	6,14
				MO sem LS =>	16,51	LS =>	0,00	MO com LS => 16,51
				Valor do BDI =>	15,08			Valor com BDI => 76,94
				Quant. =>		291,7700000	Preço Total =>	22.448,78

23.4			COBERTURA					8.115,59
23.4.1	Código	Banco	Descrição	Tipo	Und	Quant.	Valor Unit	Total
Composição	277	ORSE	Revisão em cobertura com telha ceramica tipo canal comum, Itabaiana ou similar, com reposição de 30% do material	Telhamento	m²	1,0000000	90,39	90,39
Composição Auxiliar	9	ORSE	Remoção de telhamento com telhas cerâmicas	Demolições / Remoções	m²	1,0000000	11,72	11,72
Composição Auxiliar	30	ORSE	Demolição de madeiramento em coberturas com telhas cerâmicas	Demolições / Remoções	m²	0,3000000	25,40	7,62
Composição Auxiliar	196	ORSE	Madeiramento em massaranduba/madeira de lei, acabamento serrado c/ ripão 5 x 3cm e ripa 4 x 1,5cm, exclusive peças principais	Madeiramento	m²	0,3000000	95,87	28,76
Composição Auxiliar	278	ORSE	Limpeza (Lavagem) de telhas	Telhamento	m²	0,7000000	3,47	2,42
Composição Auxiliar	10549	ORSE	Encargos Complementares - Servente	Provisórios	h	1,0000000	3,72	3,72
Composição Auxiliar	10551	ORSE	Encargos Complementares - Carpinteiro	Provisórios	h	0,5000000	3,62	1,81
Insumo	4711	ORSE	Telha cerâmica tipo colonial, simples, não resinada, comp=50cm, 26 un/m² (Itabaiana ou similar)	Material	un	10,2000000	0,85	8,67
Insumo	00001213	SINAPI	CARPINTEIRO DE FORMAS (HORISTA)	Mão de Obra	H	0,5000000	22,92	11,46
Insumo	00006111	SINAPI	SERVENTE DE OBRAS (HORISTA)	Mão de Obra	H	1,0000000	14,21	14,21
				MO sem LS =>	54,35	LS =>	0,00	MO com LS => 54,35
				Valor do BDI =>	22,03			Valor com BDI => 112,42
				Quant. =>		72,1900000	Preço Total =>	8.115,59

23.5			Limpeza Geral					1.764,00
23.5.1	Código	Banco	Descrição	Tipo	Und	Quant.	Valor Unit	Total
Composição	2450	ORSE	Limpeza geral	Limpeza	m²	1,0000000	2,37	2,37
Composição Auxiliar	10549	ORSE	Encargos Complementares - Servente	Provisórios	h	0,1000000	3,72	0,37
Insumo	1997	ORSE	Sabão em pó	Material	kg	0,0050000	10,37	0,05
Insumo	2414	ORSE	Vassoura piaçava	Material	un	0,0500000	11,80	0,59
Insumo	00006111/SINAPI	ORSE	Servente de obras (horista)	Mão de Obra	h	0,1000000	13,65	1,36
				MO sem LS =>	1,36	LS =>	0,00	MO com LS => 1,36
				Valor do BDI =>	0,57			Valor com BDI => 2,94
				Quant. =>		600,0000000	Preço Total =>	1.764,00

Total sem BDI 1.197.526,71
Total do BDI 291.690,98
Total Geral 1.489.217,69



Obra
REPAROS EM UNIDADES BÁSICAS DE SAÚDE E PSF DO MUNICÍPIO DE BONINAL

Bancos:
SINAPI - 04/2024 - Bahia
SBC - 05/2024 - Bahia
ORSE - 03/2024 - Sergipe
CPOS/CDHU - 08/2022 - São Paulo
AGETOP CIVIL - 12/2023 - Goiás

B.D.I.
24,38%

Cronograma Físico e Financeiro

Item	Descrição	Total Por Etapa	30 DIAS	60 DIAS	90 DIAS	120 DIAS
1	GERAL	100,00% 62.488,03	90,00% 56.239,23			10,00% 6.248,80
2	UNIDADES BÁSICAS DE SAÚDE NOVA COLINA	100,00% 139.654,07	20,00% 27.930,81	30,00% 41.896,22	20,00% 27.930,81	30,00% 41.896,22
3	UNIDADES BÁSICAS DE SAÚDE EDNARA	100,00% 159.442,63	10,00% 15.944,26	20,00% 31.888,53	30,00% 47.832,79	40,00% 63.777,05
4	UNIDADES BÁSICAS DE SAÚDE DR. Francisco	100,00% 166.430,62	10,00% 16.643,06	20,00% 33.286,12	30,00% 49.929,19	40,00% 66.572,25
5	UNIDADES BÁSICAS DE SAÚDE CEDRO	100,00% 70.006,12	20,00% 14.001,22	30,00% 21.001,84	20,00% 14.001,22	30,00% 21.001,84
6	PSF BAIXA FUNDA	100,00% 71.237,95	20,00% 14.247,59	30,00% 21.371,39	20,00% 14.247,59	30,00% 21.371,39
7	PSF LAGOÃO	100,00% 55.959,59	20,00% 11.191,92	30,00% 16.787,88	40,00% 22.383,84	10,00% 5.595,96
8	PSF LAGOA DO MACAMBA	100,00% 56.522,40	40,00% 22.608,96	40,00% 22.608,96	10,00% 5.652,24	10,00% 5.652,24
9	PSF CUTIA	100,00% 54.000,83	30,00% 16.200,25	30,00% 16.200,25	30,00% 16.200,25	10,00% 5.400,08
10	PSF SÃO JOAQUIM	100,00% 20.170,82	30,00% 6.051,25	30,00% 6.051,25	30,00% 6.051,25	10,00% 2.017,08
11	PSF CONCEIÇÃO	100,00% 47.799,44	30,00% 14.339,83	30,00% 14.339,83	30,00% 14.339,83	10,00% 4.779,94
12	PSF MULUNGU	100,00% 31.293,32	30,00% 9.388,00	30,00% 9.388,00	30,00% 9.388,00	10,00% 3.129,33
13	PSF PALMEIRA DO CEDRO	100,00% 59.449,32	30,00% 17.834,80	30,00% 17.834,80	30,00% 17.834,80	10,00% 5.944,93
14	PSF CAPÃO	100,00% 24.702,69	40,00% 9.881,08	40,00% 9.881,08	10,00% 2.470,27	10,00% 2.470,27
15	PSF LAGOINHA	100,00% 50.333,82	30,00% 15.100,15	30,00% 15.100,15	30,00% 15.100,15	10,00% 5.033,38
16	PSF GUARIBAS	100,00% 95.089,88	20,00% 19.017,98	40,00% 38.035,95	30,00% 28.526,96	10,00% 9.508,99
17	PSF Rocinha	100,00% 39.497,80	30,00% 11.849,34	30,00% 11.849,34	30,00% 11.849,34	10,00% 3.949,78
18	PSF PICOS	100,00% 33.557,02	30,00% 10.067,11	30,00% 10.067,11	30,00% 10.067,11	10,00% 3.355,70
19	PSF SEMIÃO	100,00% 26.725,83	30,00% 8.017,75	30,00% 8.017,75	30,00% 8.017,75	10,00% 2.672,58
20	PSF SÃO DOMINGOS	100,00% 46.120,57	20,00% 9.224,11	30,00% 13.836,17	30,00% 13.836,17	20,00% 9.224,11
21	PSF Santa Barbara	100,00% 66.354,86	30,00% 19.906,46	30,00% 19.906,46	20,00% 13.270,97	20,00% 13.270,97
22	PSF Bateias	100,00% 49.084,01	30,00% 14.725,20	30,00% 14.725,20	30,00% 14.725,20	10,00% 4.908,40
23	ACADEMIA DA SAÚDE	100,00% 63.296,07	20,00% 12.659,21	30,00% 18.988,82	40,00% 25.318,43	10,00% 6.329,61
Porcentagem			25,05%	27,74%	26,12%	21,09%
Custo			373.069,56	413.063,07	388.974,15	314.110,92
Porcentagem Acumulado			25,05%	52,79%	78,91%	100,0%
Custo Acumulado			373.069,55	786.132,62	1.175.106,77	1.489.217,69

João Manoel Rocha
Engenheiro Civil

OBJETO		
COMPOSIÇÃO DAS BONIFICAÇÕES E DESPESAS INDIRETAS - BDI		
Itens	Siglas	% Adotado
Administração Central	AC	5,50%
Seguro e Garantia	SG	0,98%
Risco	R	1,15%
Despesas Financeiras	DF	1,15%
Lucro	L	7,79%
Taxa de Tributos - PIS	I	0,65%
Taxa de Tributos - COFINS		3,00%
Taxa de Tributos ISS		2,00%
TOTAL DE IMPOSTOS (PIS, COFINS E ISS)		5,65%
Tributos (Contribuição Previdenciária sobre a Receita Bruta)	CPRB	0,00%
BDI SEM desoneração (Fórmula Acórdão TCU)	BDI PAD	24,38%

Os valores de BDI foram calculados com o emprego da fórmula:

$$BDI = \frac{(+AC + S + R + G) * (1 + DF) * (1 + I)}{(1 - CP - ISS - CRPB)} - 1$$

ANEXO IV

MODELO DE PROPOSTA COMERCIAL

ESTE MODELO É SUGESTIVO – AS PROPOENTES DEVERÃO ATENDER AS REGRAS CONTIDAS NO EDITAL

Apresentamos nossa proposta para prestação dos serviços e/ou fornecimento do objeto da presente licitação Concorrência, na Forma Eletrônica nº **006/2024-CP**, acatando todas as estipulações consignadas no respectivo Edital e seus anexos.

IDENTIFICAÇÃO DO CONCORRENTE:

NOME DA EMPRESA: CNPJ e INSCRIÇÃO ESTADUAL:

REPRESENTANTE e CARGO: CARTEIRA DE IDENTIDADE e CPF:

ENDEREÇO e TELEFONE: AGÊNCIA e Nº DA CONTA BANCÁRIA

PREÇO (READEQUADO AO LANCE VENCEDOR)

Deverá ser cotado, preço unitário e total por item, de acordo com o Anexo 01 do Edital.

PROPOSTA: R\$ (Por extenso)

CONDIÇÕES GERAIS

A proponente declara conhecer os termos do instrumento convocatório que rege a presente licitação.

PRAZO DE GARANTIA

A garantia deverá ser da seguinte forma: Para todos os **Lotes/itens** de no mínimo, a contar do recebimento definitivo do objeto pela Contratante.

LOCAL E PRAZO DE ENTREGA

De acordo com o especificado neste Edital.

Obs.: No preço cotado já estão incluídas eventuais vantagens e/ou abatimentos, impostos, taxas e encargos sociais, obrigações trabalhistas, previdenciárias, fiscais e comerciais, assim como despesas com transportes e deslocamentos e outras

quaisquer que incidam sobre a contratação.

VALIDADE DA PROPOSTA COMERCIAL

De no mínimo, 60 (sessenta) dias contados a partir da data da sessão pública do Pregão.

LOCAL E DATA

NOME E ASSINATURA DO REPRESENTANTE DA EMPRESA

OBS: A INTERPOSIÇÃO DE RECURSO SUSPENDE O PRAZO DE VALIDADE DA PROPOSTA ATÉ DECISÃO.

ANEXO V

MINUTA TERMO DE CONTRATO Nº ____/2024.

CONTRATO ADMINISTRATIVO Nº/....., QUE FAZEM
ENTRE SI **O MUNICÍPIO DE BONINAL – BAHIA** E A
EMPRESA, NA FORMA
ABAIXO:

O MUNICÍPIO DE BONINAL, Estado da Bahia, Pessoa Jurídica de Direito Público Interno, inscrito no CNPJ sob o nº 13.922.612/0001-83, sito à Rua José de Souza Guedes, nº 218, Centro, representado neste ato pelo Chefe do Poder Executivo, **Senhora Celeste Augusta Araújo Paiva**, brasileira, casada, com endereço residencial sito à Rua Francisco Antônio da Rocha, nº 178, Centro, nesta cidade de Boninal, Estado da Bahia, CEP 46.740-000, portadora da cédula de identidade com o final nº 806-34, expedida pela Secretaria de Segurança Pública do Estado da Bahia, inscrita no Cadastro de Pessoas Físicas com o final sob nº 705-87, doravante denominado simplesmente **CONTRATANTE** e como **CO-PARTICIPANTE** o **FUNDO MUNICIPAL DE SAÚDE DE BONINAL**, Estado da Bahia, pessoa jurídica de direito público, com sede na Rua Francisco Antônio da Rocha, nº 66, Centro, na cidade de Boninal, Estado da Bahia, inscrito no CNPJ sob o nº 13.066.068/0001-15, neste ato representada pela Senhora Adriana Araújo Silva, Secretária Municipal de Saúde, nos termos do Decreto Municipal Nº 1788, de 04 de janeiro de 2021, portadora da cédula de identidade com o final nº 092-23, expedida pela Secretaria de Segurança Pública do Estado da Bahia, inscrita no Cadastro de Pessoas Físicas com o final sob nº 255-49, neste ato denominado simplesmente **FUNDO MUNICIPAL DE SAÚDE** e a empresa, inscrita no CNPJ sob o nº., inscrição estadual sob o nº., situada à, neste ato representada na forma dos atos constitutivos da empresa **OU** procuração apresentada nos autos pelo(a) **Senhor(a)**., portador(a) de documento de identidade nº., emitido por Secretaria da Segurança Pública do Estado da, inscrito(a) no Cadastro de Pessoas Físicas sob o nº, residente e domiciliado (a) à, vencedora do processo licitatório na modalidade **CONCORRÊNCIA ELETRÔNICA Nº 006/2024-CP, ORIGINÁRIA DO PROCESSO**

ADMINISTRATIVO Nº 388/2024, DATADO DE 04/06/2024, doravante denominada apenas **CONTRATADA**, onde a **CONTRATANTE**, tendo em vista o que consta no Processo nº e em observância às disposições da Lei nº 14.133, de 1º de abril de 2021, e demais legislação aplicável, resolvem celebrar o presente Termo de Contrato, decorrente da CONCORRÊNCIA ELETRÔNICA Nº 006/2024-CP, mediante as cláusulas e condições a seguir enunciadas.

1. CLÁUSULA PRIMEIRA – OBJETO ([art. 92, I e II](#))

1.1. O objeto do presente instrumento é a contratação de empresa especializada para execução de serviços comuns de engenharia para reparo em Unidades Básicas de Saúde – UBS e Postos de Saúde da Família - PSF, localizados, neste município de Boninal, Estado da Bahia, mediante as condições estabelecidas no edital.

1.2. Objeto da contratação:

ITEM	ESPECIFICAÇÃO	CAT SERVIÇOS	UNIDADE DE MEDIDA	QUANTIDADE	VALOR UNITÁRIO	VALOR TOTAL

1.3. Vinculam esta contratação, independentemente de transcrição:

- 1.3.1.** O Termo de Referência;
- 1.3.2.** O Edital da Licitação;
- 1.3.3.** A Proposta do contratado;
- 1.3.4.** Eventuais anexos dos documentos supracitados.

1.4. O regime de execução é o de empreitada por preço global.

2. CLÁUSULA SEGUNDA – VIGÊNCIA E PRORROGAÇÃO

2.1. O prazo de vigência da contratação é de **12 (doze) meses** contados da assinatura do contrato, na forma do artigo 105 da Lei nº 14.133, de 2021.

2.2. O prazo de vigência será automaticamente prorrogado, independentemente de termo aditivo, quando o objeto não for concluído no período firmado acima, ressalvadas as providências cabíveis no caso de culpa do contratado, previstas neste instrumento.

3. CLÁUSULA TERCEIRA – MODELOS DE EXECUÇÃO E GESTÃO CONTRATUAIS (art. 92, IV, VII e XVIII)

3.1. O regime de execução contratual, os modelos de gestão e de execução, assim como os prazos e condições de conclusão, entrega, observação e recebimento do objeto constam no Termo de Referência, anexo a este Contrato.

4. CLÁUSULA QUARTA – SUBCONTRATAÇÃO

4.1. Não será admitida a subcontratação do objeto contratual.

5. CLÁUSULA QUINTA – PREÇO ([art. 92, V](#))

5.1. O valor total da contratação é de **R\$..... (.....)**.

5.2. No valor acima estão incluídas todas as despesas ordinárias diretas e indiretas decorrentes da execução do objeto, inclusive tributos e/ou impostos, encargos sociais, trabalhistas, previdenciários, fiscais e comerciais incidentes, taxa de administração, frete, seguro e outros necessários ao cumprimento integral do objeto da contratação.

6. CLÁUSULA SEXTA - PAGAMENTO ([art. 92, V e VI](#))

6.1. O prazo para pagamento ao contratado e demais condições a ele referentes encontram-se definidos no edital e Termo de Referência, anexo a este Contrato.

6.1.1. Os pagamentos serão efetuados em conformidade com as etapas estabelecidas no Cronograma Físico-Financeiro, observada a obrigatoriedade da reserva do percentual de 10% (dez por cento) do valor do Contrato ou da Nota de Empenho para a última etapa, e obedecido o sistema de medições estabelecido neste Edital.

6.1.2. Os pagamentos serão efetuados à CONTRATADA, mensalmente, após a regular liquidação da despesa, nos termos do art. 63 da Lei Federal nº 4.320/1964, observado o disposto nos arts. 140 e 141 da Lei Federal nº 14.133, de 2021, **em 30 (trinta) dias**, a contar da data do protocolo do documento de cobrança no setor competente Município de Boninal.

6.1.3. Para fins de medição, se for o caso, e faturamento, o período-base de medição do serviço prestado será de um mês, considerando-se o mês civil, podendo no primeiro mês e no último, para fins de acerto de contas, o período se constituir em fração do mês, considerado para esse fim o mês com 30 (trinta) dias.

6.1.4. O documento de cobrança será apresentado à Fiscalização, para atestação, e, após, protocolado no setor competente Município de Boninal.

6.1.5. O pagamento à CONTRATADA será realizado em razão dos serviços efetivamente executados e aceitos no período-base mencionado neste termo, sem que o Município de Boninal, esteja obrigado a pagar o valor total do Contrato.

6.1.6. A CONTRATADA deverá apresentar juntamente com o documento de cobrança, os comprovantes de recolhimento do FGTS e INSS de todos os empregados atuantes no contrato, assim como Certidão Negativa de Débitos Trabalhistas – CNDT ou Certidão Positiva de Débitos Trabalhistas com efeito negativo válida, declaração de regularidade trabalhista.

6.1.7. No caso de erro nos documentos de faturamento ou cobrança, estes serão devolvidos à CONTRATADA para retificação ou substituição, passando o prazo de pagamento a fluir, então, a partir da reapresentação válida desses documentos.

6.1.8. O valor dos pagamentos eventualmente efetuados com atraso, desde que não decorra de fato ou ato imputável à CONTRATADA, sofrerá a incidência de juros e correção monetária, de acordo com a variação da Taxa Selic aplicável à mora da Administração Pública, pro rata die entre o 31º (trigésimo primeiro) dia da data do protocolo do documento de cobrança no setor competente.

O pagamento será efetuado à CONTRATADA por meio de crédito em conta corrente aberta em banco a ser indicado pelo CONTRATANTE, a qual deverá ser cadastrada junto à Coordenação do Tesouro Municipal.

6.1.9. Será retida a título de garantia da perfeita execução e funcionamento das obras, de preferência a conta da fatura final, parcela igual a 10% do valor do Contrato ou da Nota de Empenho, não devendo, conseqüentemente, a última fatura ser inferior a esta última percentagem.

6.1.10. A garantia suplementar, constituída pelas retenções sobre as faturas, será liberada logo após a aceitação provisória das obras ou a prestação definitiva dos serviços, quando for o caso.

6.1.11. **O Poder Executivo do Município de Boninal – Bahia, ao efetuar pagamento à pessoa jurídica, referente a qualquer serviço ou mercadoria, contratado e prestado, procederá a retenção do Imposto de Renda – IR, em observância ao disposto no art. 64, da Lei Federal nº 9.430 de 1996, e, também, na Instrução Normativa nº 1234/2012, com alterações dadas pela Instrução Normativa nº 2.145/2023 da Receita Federal do Brasil.**

7. CLÁUSULA SÉTIMA - REAJUSTE ([art. 92, V](#))

7.1. Os preços inicialmente contratados são fixos e irredutíveis no prazo de um ano contado da data do orçamento estimado.

7.1.1. O orçamento estimado pela Administração baseou-se nas planilhas referenciais elaboradas com base em Bancos Oficiais para formação de preços.

7.2. Após o interregno de um ano, e independentemente de pedido do contratado os preços iniciais serão reajustados, mediante a aplicação, pelo contratante, do índice INCC DI/FGV, exclusivamente para as obrigações iniciadas e concluídas após a ocorrência da anualidade, calculado por meio da seguinte fórmula:

$$R = Po [(I-Io)/Io]$$

Onde:

R = valor do reajuste;

I = índice mensal relativo ao mês anterior ao de aniversário do Contrato;

Io = índice mensal relativo ao mês anterior ao da apresentação da Proposta;

Po = preço unitário contratual, objeto do reajustamento.

7.3. Nos reajustes subsequentes ao primeiro, o interregno mínimo de um ano será contado a partir dos efeitos financeiros do último reajuste.

7.4. No caso de atraso ou não divulgação do índice de reajustamento, o contratante pagará ao contratado a importância calculada pela última variação conhecida, liquidando a diferença correspondente tão logo seja divulgado o índice definitivo.

7.4.1. Fica o Contratado obrigado a apresentar memória de cálculo referente ao reajustamento de preços do valor remanescente, sempre que este ocorrer.

7.5. Nas aferições finais, o índice utilizado para reajuste será, obrigatoriamente, o definitivo.

7.6. Caso o índice estabelecido para reajustamento venha a ser extinto ou de qualquer forma não possa mais ser utilizado, será adotado, em substituição, o que vier a ser determinado pela legislação então em vigor.

7.7. A CONTRATADA não terá direito ao reajuste do preço das etapas do serviço que, comprovadamente, sofrerem atraso em consequência da ação ou omissão motivada pela própria CONTRATADA, e também das que forem executadas fora do prazo, sem que tenha sido autorizada a respectiva prorrogação

7.8. Na ausência de previsão legal quanto ao índice substituto, as partes elegerão novo índice oficial, para reajustamento do preço do valor remanescente, por meio de termo aditivo.

7.9. O reajuste será realizado por apostilamento.

8. CLÁUSULA OITAVA - OBRIGAÇÕES DO CONTRATANTE (art. 92, X, XI e XIV)

8.1. São obrigações do Contratante:

8.2. Exigir o cumprimento de todas as obrigações assumidas pelo Contratado, de acordo com o contrato e seus anexos;

8.3. Receber o objeto no prazo e condições estabelecidas no Termo de Referência/ Cronograma Físico-Financeiro;

8.4. Notificar o Contratado por escrito da ocorrência de eventuais imperfeições,

falhas ou irregularidades constatadas no curso da execução dos serviços, fixando prazo para a sua correção, certificando-se de que as soluções por ele propostas sejam as mais adequadas.

8.5. Notificar o Contratado, por escrito, sobre vícios, defeitos ou incorreções verificadas no objeto fornecido, para que seja por ele substituído, reparado ou corrigido, no total ou em parte, às suas expensas;

8.6. Acompanhar e fiscalizar a execução do contrato e o cumprimento das obrigações pelo Contratado;

8.7. Comunicar a empresa para emissão de Nota Fiscal no que se refere à parcela incontroversa da execução do objeto, para efeito de liquidação e pagamento, quando houver controvérsia sobre a execução do objeto, quanto à dimensão, qualidade e quantidade, conforme o **art. 143 da Lei Federal nº 14.133, de 2021**;

8.8. Efetuar o pagamento ao Contratado do valor correspondente à execução do objeto, no prazo, forma e condições estabelecidos no presente Contrato e no Termo de Referência;

8.9. Aplicar ao Contratado as sanções previstas na lei e neste Contrato;

8.10. Cientificar o órgão de representação judicial da Advocacia-Geral da União para adoção das medidas cabíveis quando do descumprimento de obrigações pelo Contratado;

8.11. Explicitamente emitir decisão sobre todas as solicitações e reclamações relacionadas à execução do presente Contrato, ressalvados os requerimentos manifestamente impertinentes, meramente protelatórios ou de nenhum interesse para a boa execução do ajuste.

8.11.1. A Administração terá o prazo de 30 (trinta) dias, a contar da data do protocolo do requerimento para decidir, admitida a prorrogação motivada, por igual período.

8.12. Responder eventuais pedidos de reestabelecimento do equilíbrio econômico-financeiro feitos pelo contratado no prazo máximo de 30 (trinta) dias.

8.13. Notificar os emitentes das garantias quanto ao início de processo administrativo para apuração de descumprimento de cláusulas contratuais.

8.14. Comunicar o Contratado na hipótese de posterior alteração do projeto pelo Contratante, no caso **do art. 93, §2º, da Lei Federal nº 14.133, de 2021**.

8.15. Fornecer por escrito as informações necessárias para o desenvolvimento dos

serviços objeto do contrato.

8.16. Realizar avaliações periódicas da qualidade dos serviços, após seu recebimento.

8.17. Exigir do Contratado que providencie a seguinte documentação como condição indispensável para o recebimento definitivo de objeto, quando for o caso:

- a) "as built", elaborado pelo responsável por sua execução;
- b) comprovação das ligações definitivas de energia, água, telefone e gás;
- c) laudo de vistoria do corpo de bombeiros aprovando o serviço;
- d) carta "habite-se", emitida pela prefeitura; e
- e) certidão negativa de débitos previdenciários específica para o registro da obra junto ao Cartório de Registro de Imóveis;

8.18. Arquivar, entre outros documentos, de projetos, "as built", especificações técnicas, orçamentos, termos de recebimento, contratos e aditamentos, relatórios de inspeções técnicas após o recebimento do serviço e notificações expedidas.

8.19. Assegurar que o ambiente de trabalho, inclusive seus equipamentos e instalações, apresentem condições adequadas ao cumprimento, pelo Contratado, das normas de segurança e saúde no trabalho, quando o serviço for executado em suas dependências, ou em local por ela designado.

8.20. Não responder por quaisquer compromissos assumidos pelo Contratado com terceiros, ainda que vinculados à execução do contrato, bem como por qualquer dano causado a terceiros em decorrência de ato do Contratado, de seus empregados, prepostos ou subordinados.

8.21. Previamente à expedição da ordem de serviço, verificar pendências, liberar áreas e/ou adotar providências cabíveis para a regularidade do início da sua execução.

9. CLÁUSULA NONA - OBRIGAÇÕES DO CONTRATADO ([art. 92, XIV, XVI e XVII](#))

9.1. O Contratado deve cumprir todas as obrigações constantes deste Contrato e de seus anexos, assumindo como exclusivamente seus os riscos e as despesas decorrentes da boa e perfeita execução do objeto, observando, ainda, as obrigações a seguir dispostas:

9.2. Manter preposto aceito pela Administração no local do serviço para representá-lo na execução do contrato.

9.2.1. A indicação ou a manutenção do preposto da empresa poderá ser recusada pelo

órgão ou entidade, desde que devidamente justificada, devendo a empresa designar outro para o exercício da atividade.

9.3. Atender às determinações regulares emitidas pelo fiscal do contrato ou autoridade superior (**art. 137, II, da Lei Federal nº 14.133, de 2021**) e prestar todo esclarecimento ou informação por eles solicitados;

9.4. Alocar os empregados necessários ao perfeito cumprimento das cláusulas deste contrato, com habilitação e conhecimento adequados, fornecendo os materiais, equipamentos, ferramentas e utensílios demandados, cuja quantidade, qualidade e tecnologia deverão atender às recomendações de boa técnica e a legislação de regência;

9.5. Reparar, corrigir, remover, reconstruir ou substituir, às suas expensas, no total ou em parte, no prazo fixado pelo fiscal do contrato, os serviços nos quais se verificarem vícios, defeitos ou incorreções resultantes da execução ou dos materiais empregados;

9.6. Responsabilizar-se pelos vícios e danos decorrentes da execução do objeto, de acordo com o **Código de Defesa do Consumidor (Lei nº 8.078, de 1990)**, bem como por todo e qualquer dano causado à Administração ou terceiros, não reduzindo essa responsabilidade a fiscalização ou o acompanhamento da execução contratual pelo Contratante, que ficará autorizado a descontar dos pagamentos devidos ou da garantia, caso exigida no edital, o valor correspondente aos danos sofridos;

9.7. Efetuar comunicação ao Contratante, assim que tiver ciência da impossibilidade de realização ou finalização do serviço no prazo estabelecido, para adoção de ações de contingência cabíveis.

9.8. Não contratar, durante a vigência do contrato, cônjuge, companheiro ou parente em linha reta, colateral ou por afinidade, até o terceiro grau, de dirigente do contratante ou do fiscal ou gestor do contrato, nos termos do **artigo 48, parágrafo único, da Lei Federal nº 14.133, de 2021**;

9.9. Quando não for possível a verificação da regularidade no Sistema de Cadastro de Fornecedores – SICAF, o contratado deverá entregar ao setor responsável pela fiscalização do contrato, **até o dia trinta do mês seguinte ao da prestação dos serviços**, os seguintes documentos:

- a)** prova de regularidade relativa à Seguridade Social;
- b)** certidão conjunta relativa aos tributos federais e à Dívida Ativa da União;

c) certidões que comprovem a regularidade perante a Fazenda Municipal ou Distrital do domicílio ou sede do contratado;

d) Certidão de Regularidade do FGTS – CRF; e

e) Certidão Negativa de Débitos Trabalhistas – CNDT.

9.10. Responsabilizar-se pelo cumprimento das obrigações previstas em Acordo, Convenção, Dissídio Coletivo de Trabalho ou equivalentes das categorias abrangidas pelo contrato, por todas as obrigações trabalhistas, sociais, previdenciárias, tributárias e as demais previstas em legislação específica, cuja inadimplência não transfere a responsabilidade ao Contratante;

9.11. Comunicar ao Fiscal do contrato, no prazo de 24 (vinte e quatro) horas, qualquer ocorrência anormal ou acidente que se verifique no local dos serviços.

9.12. Prestar todo esclarecimento ou informação solicitada pelo Contratante ou por seus prepostos, garantindo-lhes o acesso, a qualquer tempo, ao local dos trabalhos, bem como aos documentos relativos à execução do empreendimento.

9.13. Paralisar, por determinação do Contratante, qualquer atividade que não esteja sendo executada de acordo com a boa técnica ou que ponha em risco a segurança de pessoas ou bens de terceiros.

9.14. Promover a guarda, manutenção e vigilância de materiais, ferramentas, e tudo o que for necessário à execução do objeto, durante a vigência do contrato.

9.15. Conduzir os trabalhos com estrita observância às normas da legislação pertinente, cumprindo as determinações dos Poderes Públicos, mantendo sempre limpo o local dos serviços e nas melhores condições de segurança, higiene e disciplina.

9.16. Submeter previamente, por escrito, ao Contratante, para análise e aprovação, quaisquer mudanças nos métodos executivos que fujam às especificações do memorial descritivo ou instrumento congênere.

9.17. Não permitir a utilização de qualquer trabalho do menor de dezesseis anos, exceto na condição de aprendiz para os maiores de quatorze anos, nem permitir a utilização do trabalho do menor de dezoito anos em trabalho noturno, perigoso ou insalubre;

9.18. Manter durante toda a vigência do contrato, em compatibilidade com as obrigações assumidas, todas as condições exigidas para habilitação na licitação;

9.19. Cumprir, durante todo o período de execução do contrato, a reserva de cargos prevista em lei para pessoa com deficiência, para reabilitado da Previdência Social ou

para aprendiz, bem como as reservas de cargos previstas na legislação (**art. 116, da Lei Federal nº 14.133, de 2021**);

9.20. Comprovar a reserva de cargos a que se refere a cláusula acima, no prazo fixado pelo fiscal do contrato, com a indicação dos empregados que preencheram as referidas vagas (**art. 116, parágrafo único, da Lei Federal nº 14.133, de 2021**);

9.21. Guardar sigilo sobre todas as informações obtidas em decorrência do cumprimento do contrato;

9.22. Arcar com o ônus decorrente de eventual equívoco no dimensionamento dos quantitativos de sua proposta, inclusive quanto aos custos variáveis decorrentes de fatores futuros e incertos, devendo complementá-los, caso o previsto inicialmente em sua proposta não seja satisfatório para o atendimento do objeto da contratação, exceto quando ocorrer algum dos eventos arrolados no **art. 124, II, d, da Lei Federal nº 14.133, de 2021**;

9.23. Cumprir, além dos postulados legais vigentes de âmbito federal, estadual ou municipal, as normas de segurança do Contratante;

9.24. Manter os empregados nos horários predeterminados pelo Contratante.

9.25. Apresentar os empregados devidamente identificados por meio de crachá.

9.26. Apresentar ao Contratante, quando for o caso, a relação nominal dos empregados que adentrarão no órgão para a execução do serviço.

9.27. Observar os preceitos da legislação sobre a jornada de trabalho, conforme a categoria profissional.

9.28. Atender às solicitações do Contratante quanto à substituição dos empregados alocados, no prazo fixado pela fiscalização do contrato, nos casos em que ficar constatado descumprimento das obrigações relativas à execução do serviço, conforme descrito nas especificações do objeto.

9.29. Instruir seus empregados quanto à necessidade de acatar as Normas Internas do Contratante.

9.30. Instruir seus empregados a respeito das atividades a serem desempenhadas, alertando-os a não executarem atividades não abrangidas pelo contrato, devendo o Contratado relatar ao Contratante toda e qualquer ocorrência neste sentido, a fim de evitar desvio de função.

9.31. Instruir os seus empregados, quanto à prevenção de incêndios nas áreas do Contratante.

9.32. Adotar as providências e precauções necessárias, inclusive consulta nos respectivos órgãos, se necessário for, a fim de que não venham a ser danificadas as redes hidrossanitárias, elétricas e de comunicação.

9.33. Estar registrada ou inscrita no Conselho Profissional competente, conforme as áreas de atuação previstas no Termo de Referência, em plena validade.

9.34. Obter junto aos órgãos competentes, conforme o caso, as licenças necessárias e demais documentos e autorizações exigíveis, na forma da legislação aplicável.

9.35. Elaborar o Diário de Obra, incluindo diariamente, pelo Engenheiro preposto responsável, as informações sobre o andamento do empreendimento, tais como, número de funcionários, de equipamentos, condições de trabalho, condições meteorológicas, serviços executados, registro de ocorrências e outros fatos relacionados, bem como os comunicados à Fiscalização e situação das atividades em relação ao cronograma previsto.

9.36. Refazer, às suas expensas, os trabalhos executados em desacordo com o estabelecido nas especificações, bem como substituir aqueles realizados com materiais defeituosos ou com vício de construção, pelo prazo de 05 (cinco) anos, contado da data de emissão do Termo de Recebimento Definitivo.

9.37. Utilizar somente matéria-prima florestal procedente, nos termos do **artigo 11 do Decreto nº 5.975, de 2006**, de:

- a)** manejo florestal, realizado por meio de Plano de Manejo Florestal Sustentável - PMFS devidamente aprovado pelo órgão competente do Sistema Nacional do Meio Ambiente - SISNAMA;
- b)** supressão da vegetação natural, devidamente autorizada pelo órgão competente do Sistema Nacional do Meio Ambiente - SISNAMA;
- c)** florestas plantadas; e
- d)** outras fontes de biomassa florestal, definidas em normas específicas do órgão ambiental competente.

9.38. Comprovar a procedência legal dos produtos ou subprodutos florestais utilizados em cada etapa da execução contratual, nos termos do **artigo 4º, inciso IX, da Instrução Normativa SLTI/MP nº 1, de 19/01/2010**, por ocasião da respectiva medição, mediante a apresentação dos seguintes documentos, conforme o caso:

- a)** Cópias autenticadas das notas fiscais de aquisição dos produtos ou subprodutos florestais;

b) Cópia dos Comprovantes de Registro do fornecedor e do transportador dos produtos ou subprodutos florestais junto ao Cadastro Técnico Federal de Atividades Potencialmente Poluidoras ou Utilizadoras de Recursos Ambientais - CTF, mantido pelo IBAMA, quando tal inscrição for obrigatória, acompanhados dos respectivos Certificados de Regularidade válidos, conforme [artigo 17, inciso II, da Lei nº 6.938, de 1981](#), e legislação correlata;

c) Documento de Origem Florestal – DOF, instituído pela [Portaria nº 253, de 18/08/2006](#), do Ministério do Meio Ambiente, e [Instrução Normativa IBAMA nº 21, de 24/12/2014](#), quando se tratar de produtos ou subprodutos florestais de origem nativa cujo transporte e armazenamento exijam a emissão de tal licença obrigatória; e

9.38.1. Caso os produtos ou subprodutos florestais utilizados na execução contratual tenham origem em Estado que possua documento de controle próprio, o Contratado deverá apresentá-lo, em complementação ao DOF, a fim de demonstrar a regularidade do transporte e armazenamento nos limites do território estadual.

9.39. Observar as diretrizes, critérios e procedimentos para a gestão dos resíduos da construção civil estabelecidos na Resolução nº 307, de 05/07/2002, com as alterações posteriores, do Conselho Nacional de Meio Ambiente - CONAMA, conforme [artigo 4º, §§ 2º e 3º, da Instrução Normativa SLTI/MP nº 1, de 19/01/2010](#), nos seguintes termos:

9.39.1. O gerenciamento dos resíduos originários da contratação deverá obedecer às diretrizes técnicas e procedimentos do Programa Municipal de Gerenciamento de Resíduos da Construção Civil, ou do Projeto de Gerenciamento de Resíduos da Construção Civil apresentado ao órgão competente, conforme o caso.

9.39.2. Nos termos dos [artigos 3º e 10º da Resolução CONAMA nº 307, de 05/07/2002](#), o Contratado deverá providenciar a destinação ambientalmente adequada dos resíduos da construção civil originários da contratação, obedecendo, no que couber, aos seguintes procedimentos:

9.39.2.1. resíduos Classe A (reutilizáveis ou recicláveis como agregados): deverão ser reutilizados ou reciclados na forma de agregados, ou encaminhados a aterros de resíduos classe A de preservação de material para usos futuros.

9.39.2.2. resíduos Classe B (recicláveis para outras destinações): deverão ser reutilizados, reciclados ou encaminhados a áreas de armazenamento temporário, sendo dispostos de modo a permitir a sua utilização ou reciclagem futura.

9.39.2.3. resíduos Classe C (para os quais não foram desenvolvidas tecnologias ou aplicações economicamente viáveis que permitam a sua reciclagem/recuperação): deverão ser armazenados, transportados e destinados em conformidade com as normas técnicas específicas.

9.39.2.4. resíduos Classe D (perigosos, contaminados ou prejudiciais à saúde): deverão ser armazenados, transportados, reutilizados e destinados em conformidade com as normas técnicas específicas.

9.39.3. Em nenhuma hipótese o Contratado poderá dispor os resíduos originários da contratação em aterros de resíduos sólidos urbanos, áreas de “bota fora”, encostas, corpos d’água, lotes vagos e áreas protegidas por Lei, bem como em áreas não licenciadas.

9.39.4. Para fins de fiscalização do fiel cumprimento do Programa Municipal de Gerenciamento de Resíduos da Construção Civil, ou do Projeto de Gerenciamento de Resíduos da Construção Civil, conforme o caso, o Contratado comprovará, sob pena de multa, que todos os resíduos removidos estão acompanhados de Controle de Transporte de Resíduos, em conformidade com as normas da Agência Brasileira de Normas Técnicas - ABNT, ABNT NBR ns. 15.112, 15.113, 15.114, 15.115 e 15.116, de 2004.

9.40. Observar as seguintes diretrizes de caráter ambiental:

9.40.1. Qualquer instalação, equipamento ou processo, situado em local fixo, que libere ou emita matéria para a atmosfera, por emissão pontual ou fugitiva, utilizado na execução contratual, deverá respeitar os limites máximos de emissão de poluentes admitidos na **Resolução CONAMA nº 382, de 26/12/2006**, e legislação correlata, de acordo com o poluente e o tipo de fonte.

9.40.2. Na execução contratual, conforme o caso, a emissão de ruídos não poderá ultrapassar os níveis considerados aceitáveis pela Norma NBR-10.151 - Avaliação do Ruído em Áreas Habitadas visando o conforto da comunidade, da Associação Brasileira de Normas Técnicas - ABNT, ou aqueles estabelecidos na NBR-10.152 - Níveis de Ruído para conforto acústico, da Associação Brasileira de Normas Técnicas - ABNT, nos termos da **Resolução CONAMA nº 01, de 08/03/90**, e legislação correlata.

9.41. Nos termos do **artigo 4º, § 3º, da Instrução Normativa SLTI/MP nº 1, de 19/01/2010**, deverão ser utilizados, na execução contratual, agregados reciclados,

sempre que existir a oferta de tais materiais, capacidade de suprimento e custo inferior em relação aos agregados naturais, inserindo-se na planilha de formação de preços os custos correspondentes.

9.42. Responder por qualquer acidente de trabalho na execução dos serviços, por uso indevido de patentes registradas em nome de terceiros, por danos resultantes de defeitos ou incorreções dos serviços ou dos bens do Contratante, de seus funcionários ou de terceiros, ainda que ocorridos em via pública junto ao serviço de engenharia.

9.43. Realizar, conforme o caso, por meio de laboratórios previamente aprovados pela fiscalização e sob suas custas, os testes, ensaios, exames e provas que lhe caibam necessárias ao controle de qualidade dos materiais, serviços e equipamentos a serem aplicados nos trabalhos, conforme procedimento previsto nas especificações.

9.44. Providenciar, conforme o caso, as ligações definitivas das utilidades previstas no projeto (água, esgoto, gás, energia elétrica, telefone etc.), bem como atuar junto aos órgãos federais, estaduais e municipais e concessionárias de serviços públicos para a obtenção de licenças e regularização dos serviços e atividades concluídas (ex.: Habite-se, Licença Ambiental de Operação etc.).

10. CLÁUSULA DÉCIMA- OBRIGAÇÕES PERTINENTES À LGPD

10.1. As partes deverão cumprir a Lei nº 13.709, de 14 de agosto de 2018 (LGPD), quanto a todos os dados pessoais a que tenham acesso em razão do certame ou do contrato administrativo que eventualmente venha a ser firmado, a partir da apresentação da proposta no procedimento de contratação, independentemente de declaração ou de aceitação expressa.

10.2. Os dados obtidos somente poderão ser utilizados para as finalidades que justificaram seu acesso e de acordo com a boa-fé e com os princípios do art. 6º da LGPD.

10.3. É vedado o compartilhamento com terceiros dos dados obtidos fora das hipóteses permitidas em Lei.

11. CLÁUSULA DÉCIMA PRIMEIRA – GARANTIA DE EXECUÇÃO (art. 92, XII)

11.1. ADJUDICATÁRIA prestará garantia de 5% (cinco por cento) do valor total do Contrato, até o momento da sua assinatura ou da retirada do instrumento equivalente, em uma das modalidades previstas no art. 96, § 1º, da Lei Federal nº 14.133, de 2021, **conforme item 12 do edital e seguintes.**

12. CLÁUSULA DÉCIMA SEGUNDA – INFRAÇÕES E SANÇÕES

ADMINISTRATIVAS (art. 92, XIV)

12.1. Comete infração administrativa, nos termos da **Lei Federal nº 14.133, de 2021**, o contratado que:

- a) der causa à inexecução parcial do contrato;
- b) der causa à inexecução parcial do contrato que cause grave dano à Administração ou ao funcionamento dos serviços públicos ou ao interesse coletivo;
- c) der causa à inexecução total do contrato;
- d) ensejar o retardamento da execução ou da entrega do objeto da contratação sem motivo justificado;
- e) apresentar documentação falsa ou prestar declaração falsa durante a execução do contrato;
- f) praticar ato fraudulento na execução do contrato;
- g) comportar-se de modo inidôneo ou cometer fraude de qualquer natureza;
- h) praticar ato lesivo previsto no **art. 5º da Lei nº 12.846, de 1º de agosto de 2013**.

12.2. Serão aplicadas ao contratado que incorrer nas infrações acima descritas as seguintes sanções:

i) **Advertência**, quando o contratado der causa à inexecução parcial do contrato, sempre que não se justificar a imposição de penalidade mais grave (**art. 156, §2º, da Lei Federal nº 14.133, de 2021**);

ii) **Impedimento de licitar e contratar**, quando praticadas as condutas descritas nas alíneas “b”, “c” e “d” do subitem acima deste Contrato, sempre que não se justificar a imposição de penalidade mais grave (**art. 156, § 4º, da Lei Federal nº 14.133, de 2021**);

iii) **Declaração de inidoneidade para licitar e contratar**, quando praticadas as condutas descritas nas alíneas “e”, “f”, “g” e “h” do subitem acima deste Contrato, bem como nas alíneas “b”, “c” e “d”, que justifiquem a imposição de penalidade mais grave (**art. 156, §5º, da Lei Federal nº 14.133, de 2021**).

iv) **Multa:**

(1) Moratória de **1% (um por cento)** por dia de atraso injustificado sobre o valor da parcela inadimplida, até o limite de **30 (trinta) dias**;

(2) Moratória de 0,07% (sete centésimos por cento) do valor total do contrato por dia de atraso injustificado, até o máximo de 2% (dois por cento), pela inobservância do prazo fixado para apresentação, suplementação ou reposição da garantia.

a. O atraso superior a 25 (vinte e cinco) dias autoriza a Administração a promover a extinção do contrato por descumprimento ou cumprimento irregular de suas cláusulas, conforme dispõe o inciso I do art. 137 da Lei n. 14.133, de 2021.

(3) Compensatória, para as infrações descritas nas alíneas “e” a “h” do subitem 12.1, de 1% (um por cento) a 10% (dez por cento) do valor do Contrato.

(4) Compensatória, para a inexecução total do contrato prevista na alínea “c” do subitem 12.1, de 1% (um por cento) a 10% (dez por cento) do valor do Contrato.

(5) Para infração descrita na alínea “b” do subitem 12.1, a multa será de 1% (um por cento) a 10% (dez por cento) do valor do Contrato.

(6) Para infrações descritas na alínea “d” do subitem 12.1, a multa será de 1% (um por cento) a 10% (dez por cento) do valor do Contrato.

(7) Para a infração descrita na alínea “a” do subitem 12.1, a multa será de 1% (um por cento) a 10% (dez por cento) do valor do Contrato.

12.3. A aplicação das sanções previstas neste Contrato não exclui, em hipótese alguma, a obrigação de reparação integral do dano causado ao Contratante (**art. 156, §9º, da Lei Federal nº 14.133, de 2021**)

12.4. Todas as sanções previstas neste Contrato poderão ser aplicadas cumulativamente com a multa (**art. 156, §7º, da Lei Federal nº 14.133, de 2021**).

12.4.1. Antes da aplicação da multa será facultada a defesa do interessado no prazo de 15 (quinze) dias úteis, contado da data de sua intimação (**art. 157, da Lei Federal nº 14.133, de 2021**)

12.4.2. Se a multa aplicada e as indenizações cabíveis forem superiores ao valor do pagamento eventualmente devido pelo Contratante ao Contratado, além da perda desse valor, a diferença será descontada da garantia prestada ou será cobrada judicialmente (**art. 156, §8º, da Lei nº 14.133, de 2021**).

12.4.3. Previamente ao encaminhamento à cobrança judicial, a multa poderá ser recolhida administrativamente no prazo máximo de **10 (dez) dias**, a contar da data do recebimento da comunicação enviada pela autoridade competente.

12.5. A aplicação das sanções realizar-se-á em processo administrativo que assegure o contraditório e a ampla defesa ao Contratado, observando-se o procedimento previsto no **caput** e parágrafos do **art. 158 da Lei Federal nº 14.133, de 2021**, para as penalidades de impedimento de licitar e contratar e de declaração de inidoneidade para licitar ou contratar.

12.6. Na aplicação das sanções serão considerados (**art. 156, §1º, da Lei Federal nº 14.133, de 2021**):

- a) a natureza e a gravidade da infração cometida;
- b) as peculiaridades do caso concreto;
- c) as circunstâncias agravantes ou atenuantes;
- d) os danos que dela provierem para o Contratante;
- e) a implantação ou o aperfeiçoamento de programa de integridade, conforme normas e orientações dos órgãos de controle.

12.7. Os atos previstos como infrações administrativas na **Lei Federal nº 14.133, de 2021**, ou em outras leis de licitações e contratos da Administração Pública que também sejam tipificados como atos lesivos **na Lei nº 12.846, de 2013**, serão apurados e julgados conjuntamente, nos mesmos autos, observados o rito procedimental e autoridade competente definidos na referida **Lei (art. 159)**.

12.8. A personalidade jurídica do Contratado poderá ser desconsiderada sempre que utilizada com abuso do direito para facilitar, encobrir ou dissimular a prática dos atos ilícitos previstos neste Contrato ou para provocar confusão patrimonial, e, nesse caso, todos os efeitos das sanções aplicadas à pessoa jurídica serão estendidos aos seus administradores e sócios com poderes de administração, à pessoa jurídica sucessora ou à empresa do mesmo ramo com relação de coligação ou controle, de fato ou de direito, com o Contratado, observados, em todos os casos, o contraditório, a ampla defesa e a obrigatoriedade de análise jurídica prévia (**art. 160, da Lei Federal nº 14.133, de 2021**)

12.9. O Contratante deverá, no prazo máximo de 15 (quinze) dias úteis, contado da data de aplicação da sanção, informar e manter atualizados os dados relativos às sanções por ela aplicadas, para fins de publicidade no **Cadastro Nacional de Empresas Inidôneas e Suspensas (Ceis)** e no Cadastro Nacional de Empresas Punidas (Cnep), instituídos no âmbito do Poder Executivo Federal. (**art. 161, da Lei Federal nº 14.133, de 2021**)

12.10. As sanções de impedimento de licitar e contratar e declaração de inidoneidade para licitar ou contratar são passíveis de reabilitação na forma do **art. 163 da Lei Federal nº 14.133/21**.

12.11. Os débitos do contratado para com a Administração contratante, resultantes de multa administrativa e/ou indenizações, não inscritos em dívida ativa, poderão ser

compensados, total ou parcialmente, com os créditos devidos pelo referido órgão decorrentes deste mesmo contrato ou de outros contratos administrativos que o contratado possua com o mesmo órgão ora contratante, na forma da **Instrução Normativa SEGES/ME nº 26, de 13 de abril de 2022.**

13. CLÁUSULA DÉCIMA TERCEIRA – DA EXTINÇÃO CONTRATUAL ([art. 92, XIX](#))

13.1. O contrato será extinto quando cumpridas as obrigações de ambas as partes, ainda que isso ocorra antes do prazo estipulado para tanto.

13.2. Se as obrigações não forem cumpridas no prazo estipulado, a vigência ficará prorrogada até a conclusão do objeto, caso em que deverá a Administração providenciar a readequação do cronograma fixado para o contrato.

13.3. Quando a não conclusão do contrato referida no item anterior decorrer de culpa do contratado:

a) ficará ele constituído em mora, sendo-lhe aplicáveis as respectivas sanções administrativas; e

b) poderá a Administração optar pela extinção do contrato e, nesse caso, adotará as medidas admitidas em lei para a continuidade da execução contratual.

13.4. O contrato poderá ser extinto antes de cumpridas as obrigações nele estipuladas, ou antes do prazo nele fixado, por algum dos motivos previstos no **artigo 137 da Lei Federal nº 14.133/21**, bem como amigavelmente, assegurados o contraditório e a ampla defesa.

13.4.1. Nesta hipótese, aplicam-se também os **artigos 138 e 139** da mesma Lei.

13.4.2. A alteração social ou a modificação da finalidade ou da estrutura da empresa não ensejará a extinção se não restringir sua capacidade de concluir o contrato.

13.4.2.1. Se a operação implicar mudança da pessoa jurídica contratada, deverá ser formalizado termo aditivo para alteração subjetiva.

13.5. O termo de extinção, sempre que possível, será precedido:

13.5.1. Balanço dos eventos contratuais já cumpridos ou parcialmente cumpridos;

13.5.2. Relação dos pagamentos já efetuados e ainda devidos;

13.5.3. Indenizações e multas.

13.6. A extinção do contrato não configura óbice para o reconhecimento do desequilíbrio econômico-financeiro, hipótese em que será concedida indenização por meio de termo indenizatório (**art. 131, caput, da Lei Federal nº 14.133, de 2021**).

13.7. O contrato poderá ser extinto caso se constate que o contratado mantém vínculo de natureza técnica, comercial, econômica, financeira, trabalhista ou civil com dirigente do órgão ou entidade contratante ou com agente público que tenha desempenhado função na licitação ou atue na fiscalização ou na gestão do contrato, ou que deles seja cônjuge, companheiro ou parente em linha reta, colateral ou por afinidade, até o terceiro grau (**art. 14, inciso IV, da Lei Federal nº 14.133, de 2021**).

14. CLÁUSULA DÉCIMA QUARTA – DOTAÇÃO ORÇAMENTÁRIA (art. 92, VIII)

14.1. As despesas para o pagamento deste contrato correrão à conta dos recursos orçamentários, constantes de dotações consignadas no orçamento municipal vigente, na forma abaixo descrita:

UNIDADE GESTORA	FONTE	PROJETO ATIVIDADE / PROGRAMA DE TRABALHO	ELEMENTO DE DESPESA / NATUREZA DA DESPESA
08.008 - SECRETARIA MUNICIPAL DE SAÚDE DE BONINAL / FUNDO MUNICIPAL DE SAÚDE	2.600.0000. 0000	2.027 - MANUTENÇÃO DAS AÇÕES DA ATENÇÃO PRIMÁRIA À SAÚDE	65 - 3.3.90.39.00



ESTADO DA BAHIA
MUNICÍPIO DE BONINAL
Relação de Despesas
ENTIDADE(S): FUNDO MUNICIPAL DE SAÚDE DE BONINAL

Página: 1 / 1
Data de emissão: 25/04/2024
Exercício de 2024
Despesa: Saldo Atual

ESPECIFICAÇÕES	SALDO ATUAL
Entidade: FUNDO MUNICIPAL DE SAÚDE DE BONINAL	
08.008 - SECRETARIA MUNICIPAL DE SAÚDE DE BONINAL / FUNDO MUNICIPAL DE SAÚDE	1.850.000,00
20 - SAÚDE DE QUALIDADE	1.850.000,00
10.301 - Saúde / Atenção Básica	1.850.000,00
2.027 - MANUTENÇÃO DAS AÇÕES DA ATENÇÃO PRIMÁRIA À SAÚDE	1.850.000,00
65 - 3.3.90.39.00.00.00.00 - OUTROS SERVIÇOS DE TERCEIROS - PESSOA 2.600.0000.0000 - TRANSF. FUNDO A FUNDO DE RECURSOS DO SUS PROV. DO GOV.	1.850.000,00
Total Entidade:	1.850.000,00
Total Geral:	1.850.000,00

Boninal, 25/04/2024

15. CLÁUSULA DÉCIMA QUINTA – DOS CASOS OMISSOS ([art. 92, III](#))

15.1. Os casos omissos serão decididos pelo contratante, segundo as disposições contidas na [Lei Federal nº 14.133, de 2021](#), e demais normas federais aplicáveis e, subsidiariamente, segundo as disposições contidas na [Lei nº 8.078, de 1990 – Código de Defesa do Consumidor](#) – e normas e princípios gerais dos contratos.

16. CLÁUSULA DÉCIMA SEXTA – ALTERAÇÕES

16.1. Eventuais alterações contratuais reger-se-ão pela disciplina dos [arts. 124 e seguintes da Lei Federal nº 14.133, de 2021](#).

16.2. O contratado é obrigado a aceitar, nas mesmas condições contratuais, os acréscimos ou supressões que se fizerem necessários, até o limite de 25% (vinte e cinco por cento) do valor inicial atualizado do contrato.

16.2.1. no caso de reforma de edifício ou de equipamento, o limite para os acréscimos será de **50% (cinquenta por cento)**.

16.3. As alterações contratuais deverão ser promovidas mediante celebração de termo aditivo, submetido à prévia aprovação da consultoria jurídica do contratante, salvo nos casos de justificada necessidade de antecipação de seus efeitos, hipótese em que a formalização do aditivo deverá ocorrer no prazo máximo de **01 (um) mês (art. 132, da Lei Federal nº 14.133, de 2021)**.

16.4. Registros que não caracterizam alteração do contrato podem ser realizados por simples apostila, dispensada a celebração de termo aditivo, na forma do [art. 136, da Lei Federal nº 14.133, de 2021](#).

17. CLÁUSULA DÉCIMA SÉTIMA – PUBLICAÇÃO

17.1. Incumbirá ao contratante divulgar o presente instrumento no Portal Nacional de Contratações Públicas (PNCP), na forma prevista no [art. 94 da Lei Federal nº 14.133, de 2021](#), bem como no respectivo sítio oficial na Internet, em atenção ao [art. 91, caput, da Lei Federal nº 14.133, de 2021](#), e ao [art. 8º, §2º, da Lei Federal nº 12.527, de 2011](#), c/c [art. 7º, §3º, inciso V, do Decreto n. 7.724, de 2012](#).

18. CLÁUSULA DÉCIMA OITAVA – FORO ([art. 92, §1º](#))

18.1. Fica eleito o Foro da Comarca da cidade de Piatã (Boninal), Estado da Bahia, que prevalecerá sobre qualquer outro, por mais privilegiado que seja, para dirimir os litígios que decorrerem da execução deste Termo de Contrato que não puderem ser compostos pela conciliação, conforme [art. 92, §1º, da Lei Federal nº 14.133/21](#).

E, por estarem justos e contratados, assinam o presente instrumento em 03 (três) vias de igual teor e forma, os representantes da CONTRATANTE e da CONTRATADA, juntamente com as testemunhas, abaixo e a tudo presentes, para que se produzam os efeitos legais.

Boninal (BA), de de

CELESTE AUGUSTA ARAÚJO PAIVA
MUNICÍPIO DE BONINAL - BAHIA
CONTRATANTE

ADRIANA ARAÚJO SILVA
SECRETÁRIA MUNICIPAL DE SAÚDE
FUNDO MUNICIPAL DE SAÚDE DE BONINAL
CO-PARTICIPANTE

.....
CONTRATADA

TESTEMUNHAS:

01 -

Nome

CPF nº

02 -

Nome

CPF nº

ANEXO VI

DECLARAÇÕES (MODELOS SUGESTIVOS, DEVENDO A LICITANTE

OBSERVAR O REGRAMENTO DA LEGISLAÇÃO APLICÁVEL)

**TERMO DE ADESÃO AO SISTEMA DE LICITAÇÕES DA
BLL - BOLSA DE LICITAÇÕES DO BRASIL**

Natureza do Licitante (Pessoa Física ou Jurídica)	
Razão Social:	
Ramo de Atividade:	
Endereço:	
Complemento:	Bairro:
Cidade:	UF:
CEP:	CNPJ:
Telefone Comercial:	Inscrição Estadual:
Representante Legal:	RG:
E-mail:	CPF:
Telefone Celular:	
Whatsapp:	
Resp. Financeiro:	
E-mail Financeiro:	Telefone:
E-mail para informativo de edital	
ME/EPP: () SIM () Não	

1. Por meio do presente Termo, o Licitante acima qualificado manifesta sua adesão ao Regulamento do Sistema de Licitações da BLL - Bolsa de Licitações do Brasil do qual declara ter pleno conhecimento, em conformidade com as disposições que seguem.

2. São responsabilidades do Licitante:

- i. Tomar conhecimento de, e cumprir todos os dispositivos constantes dos editais de negócios dos quais venha a participar;
- ii. Observar e cumprir a regularidade fiscal, apresentando a documentação exigida nos editais para fins de habilitação nas licitações em que for vencedor;
- iii. Observar a legislação pertinente, bem como o disposto no Estatuto Social e nas demais normas e regulamentos expedidos pela BLL - Bolsa de Licitações do Brasil, dos

quais declara ter pleno conhecimento;

iv. Designar pessoa responsável para operar o Sistema Eletrônico de Licitações, conforme Anexo III.I

v. Pagar as taxas pela utilização do Sistema Eletrônico de Licitações.

3. O Licitante reconhece que a utilização do sistema eletrônico de negociação implica o pagamento de taxas de utilização, conforme previsto no Regulamento do Sistema Eletrônico de Licitações da BLL - Bolsa de Licitações do Brasil.

4. O Licitante autoriza a BLL – Bolsa de Licitações do Brasil a expedir boleto de cobrança bancária referente às taxas de utilização ora referidas, nos prazos e condições definidos no Regulamento Sistema Eletrônico de Licitações da BLL - Bolsa de Licitações do Brasil.

5. O presente Termo é por prazo indeterminado podendo ser rescindido, a qualquer tempo, pelo Licitante, mediante comunicação expressa, sem prejuízo das responsabilidades assumidas durante o prazo de vigência ou decorrentes de negócios realizado e/ou em andamento.

O Licitante assume a responsabilidade de pagamento dos valores devidos até a data da última utilização do Sistema, e/ou até a conclusão dos negócios em andamento. Responsabilizando-se pelas informações prestadas neste Termo, notadamente as informações de cadastro, alterações contratuais e/ou de usuários do Sistema, devendo, ainda, informar a BLL - Bolsa de Licitações do Brasil qualquer mudança ocorrida.

Local e data:

(Assinaturas autorizadas)

**ANEXO AO TERMO DE ADESÃO AO SISTEMA ELETRÔNICO DE LICITAÇÕES DA
BLL – BOLSA DE LICITAÇÕES DO BRASIL
INDICAÇÃO DE USUÁRIO DO SISTEMA**

Razão Social do Licitante:		
CNPJ/CPF:		
Operadores		
1	Nome:	
	CPF:	Função:

	Telefone:	Celular:
	Fax:	E-mail:
	Whatsapp	
2	Nome:	
	CPF:	Função:
	Telefone:	Celular:
	Fax:	E-mail:
	Whatsapp	
3	Nome:	
	CPF:	Função:
	Telefone:	Celular:
	Fax:	E-mail:
	Whatsapp	

O Licitante reconhece que:

- i. A Senha e a Chave Eletrônica de identificação do usuário para acesso ao sistema são de uso exclusivo de seu titular, não cabendo à BLL - Bolsa de Licitações do Brasil nenhuma responsabilidade por eventuais danos ou prejuízos decorrentes de seu uso indevido;
- ii. O cancelamento de Senha ou de Chave Eletrônica poderá ser feito pela BLL - Bolsa de Licitações do Brasil, mediante solicitação escrita de seu titular ou do Licitante;
- iii. A perda de Senha ou de Chave Eletrônica ou a quebra de seu sigilo deverá ser comunicada imediatamente à BLL – Bolsa de Licitações do Brasil para o necessário bloqueio de acesso;
- iv. O Licitante será responsável por todas as propostas, lances de preços e transações efetuadas no sistema, por seu usuário, por sua conta e ordem, assumindo-os como firmes e verdadeiros; e o não pagamento das taxas ensejará a sua inclusão no cadastro de inadimplentes da BLL – Bolsa de Licitações do Brasil, no Serviço de Proteção de Crédito e no SERASA e ao automático cancelamento de sua Senha ou de Chave Eletrônica.

Local e data: _____

(Assinaturas autorizadas)

CUSTO PELA UTILIZAÇÃO DO SISTEMA
– SOMENTE PARA O FORNECEDOR VENCEDOR

Editais publicados pelo sistema de aquisição:

- 1,5% (Um e meio por cento) sobre o valor do lote/item adjudicado, com vencimento em 45 dias após a adjudicação – limitado ao teto máximo de R\$ 600,00 (seiscentos reais) por lote adjudicado, cobrados mediante boleto bancário em favor da BLL - Bolsa de Licitações do Brasil.

Editais publicados pelo sistema de registro de preços:

- 1,5% (Um e meio por cento) sobre o valor do lote adjudicado, com vencimento parcelado em parcelas mensais (equivalentes ao número de meses do registro) e sucessivas com emissão do boleto em 60(sessenta) dias após a adjudicação – com limitação do custo de R\$ 600,00 (seiscentos reais) por lote adjudicado, cobrados mediante boleto bancário em favor da BLL - Bolsa de Licitações do Brasil.

O não pagamento dos boletos acima mencionados sujeitam o usuário ao pagamento de multa de 2% e juros moratórios de 1% ao mês, assim como inscrição em serviços de proteção ao crédito (SPC/ SERASA e OUTRO) e cadastro dos inadimplentes da BLL – Bolsa de Licitações do Brasil e ao automático cancelamento de sua Senha ou de Chave Eletrônica.

Em caso de cancelamento pelo órgão promotor (comprador) do certame realizado na plataforma, o licitante vencedor receberá a devolução dos valores eventualmente arcados com o uso da plataforma eletrônica no respectivo lote cancelado.

DA UTILIZAÇÃO DE CÉLULAS DE APOIO (CORRETORAS) ASSOCIADAS

A livre contratação de sociedades CÉLULAS DE APOIO (corretoras) para a representação junto ao sistema de LICITAÇÕES, não exime o licitante do pagamento dos custos de uso do sistema da BLL – Bolsa de Licitações do Brasil. A corretagem será pactuada entre os o licitante e a corretora de acordo com as regras usuais do mercado.

DAS RESPONSABILIDADES COMO LICITANTE/FORNECEDOR

Como Licitante/Fornecedor, concordamos e anuímos com todos termos contidos neste anexo e nos responsabilizamos por cumpri-lo integralmente em seus expressos termos.

Local e data: _____

(Assinaturas autorizadas)

DECLARAÇÃO DE INEXISTÊNCIA DE NEPOTISMO

Para a execução deste instrumento jurídico, a CONTRATADA, por meio de seu representante, declara não possuir em seu quadro societário cônjuge, companheiro ou parente em linha reta, colateral ou por afinidade até o terceiro grau, inclusive, dos ocupantes de cargos de direção ou no exercício de funções administrativas, assim como os ocupantes de cargos de direção, chefia e assessoramento vinculados direta ou indiretamente aos órgãos na linha hierárquica da área encarregada da contratação.

Local e data: _____

(Assinaturas autorizadas)

DECLARAÇÃO IDONEIDADE

(Nome da Empresa)

CNPJ/MF Nº _____, sediada.

(Endereço Completo)

Declara, sob as penas da Lei, que na qualidade de proponente do procedimento licitatório, sob a modalidade CONCORRÊNCIA ELETRÔNICA Nº 006/2024-CP instaurada pela Prefeitura Municipal de _____, que não fomos declarados inidôneos para licitar ou contratar com o Poder Público, em qualquer de suas esferas.

Por ser expressão de verdade, firmamos a presente.

(Local e Data)

(Nome e Número da Carteira de Identidade do Declarante)

OBS. Esta declaração deverá ser emitida em papel timbrado da empresa proponente e carimbada com o número do CNPJ.

Local e data: _____

(Assinaturas autorizadas)

DECLARAÇÃO INEXISTÊNCIA FATOS IMPEDITIVOS

(Nome da Empresa)

CNPJ/MF Nº _____, sediada

(Endereço Completo)

Declara, sob as penas da Lei, que até a presente data inexistem fatos impeditivos para sua habilitação no presente processo e que está ciente da obrigatoriedade de declarar ocorrências posteriores.

(Local e Data)

(Nome e Número da Carteira de Identidade do Declarante)

OBS. Esta declaração deverá ser emitida em papel timbrado da empresa proponente e carimbada com o número do CNPJ.

DECLARAÇÃO MENOR

(Nome da Empresa)

CNPJ/MF Nº _____,
sediada

(Endereço Completo)

Declaro que não possuímos, em nosso Quadro de Pessoal, empregados menores de 18 (dezoito) anos em trabalho noturno, perigoso ou insalubre e em qualquer

trabalho, menores de 16 (dezesseis) anos, salvo na condição de aprendiz, a partir de 14 (quatorze) anos, em observância à Lei Federal nº 9854, de 27.10.99, que acrescentou o inciso V ao art. 27 da Lei Federal nº 8666/93.

(Local e Data)

(Nome e Número da Carteira de Identidade do Declarante)

OBS.

1) Esta declaração deverá ser emitida em papel timbrado da empresa proponente e carimbada com o número do CNPJ.

2) Se a empresa licitante possuir menores de 14 anos aprendizes deverá declarar essa condição.

DECLARAÇÃO ENQUADRAMENTO

Declaração de Enquadramento em Regime de Tributação de Microempresa ou Empresa de Pequeno Porte. (Na hipótese do licitante ser ME ou EPP)

(Nome da empresa), CNPJ / MF nº-----, sediada (endereço completo) Declaro (amos) para todos os fins de direito, especificamente para participação de licitação na modalidade de _____, que estou (amos) sob o regime de ME/EPP, para efeito do disposto na LC 123/2006.

Local e data: _____

(Assinaturas autorizadas)

Nome e nº da cédula de identidade do declarante

DECLARAÇÃO DE RESPONSABILIDADE

Declaramos para fins de atendimento ao que consta do edital na modalidade do.....da Prefeitura Municipal de _____, que a empresa.....tomou conhecimento do Edital e de todas as condições de participação na Licitação e se compromete a cumprir todos os termos do Edital, e a fornecer material de qualidade, sob as penas da Lei.

Local e data:

Assinatura e carimbo da empresa:

DECLARAÇÃO NÃO VÍNCULO

(Razão Social) _____

CNPJ/MF Nº _____

Sediada _____

(Endereço Completo)

Declara, sob as penas da lei, que na qualidade de proponente de procedimento licitatório sob a modalidade _____ nº _____, instaurada pelo Município de _____, não integra nosso corpo social, nem nosso quadro funcional empregado público ou membro comissionado de órgão direto ou indireto da Administração Municipal.

Por ser verdade, firmamos o presente.

Data _____

Local _____

Nome do declarante _____

RG _____

CPF _____

OBS. Esta declaração deverá ser emitida em papel timbrado da empresa proponente e carimbada com o número do CNPJ.

DECLARAÇÃO DE ELABORAÇÃO INDEPENDENTE DE PROPOSTA

(Identificação completa do representante da licitante), como representante devidamente constituído de (Identificação completa da licitante), doravante denominado Licitante para fins do disposto no Edital de CONCORRÊNCIA ELETRÔNICA Nº 006/2024-CP, declara, sob as penas da lei, em especial o art. 299 do Código Penal Brasileiro, que:

(a) a proposta apresentada para participar do Licitações nº XX/XXXX foi elaborada de maneira independente pelo Licitante, e o conteúdo da proposta não foi, no todo ou em parte, direta ou indiretamente, informado, discutido ou recebido de qualquer outro participante potencial ou de fato do CONCORRÊNCIA ELETRÔNICA Nº 006/2024-CP, por qualquer meio ou por qualquer pessoa;

(b) a intenção de apresentar a proposta elaborada para participar do CONCORRÊNCIA ELETRÔNICA Nº 006/2024-CP, não foi informada, discutida ou recebida de qualquer outro participante potencial ou de fato do CONCORRÊNCIA ELETRÔNICA Nº 006/2024-CP, por qualquer meio ou por qualquer pessoa;

(c) que não tentou, por qualquer meio ou por qualquer pessoa, influir na decisão de qualquer outro participante potencial ou de fato do CONCORRÊNCIA ELETRÔNICA

Nº 006/2024-CP, quanto a participar ou não da referida licitação;

(d) que o conteúdo da proposta apresentada para participar do Licitações nº XX/XXXX não será, no todo ou em parte, direta ou indiretamente, comunicado ou discutido com qualquer outro participante potencial ou de fato do CONCORRÊNCIA ELETRÔNICA Nº 006/2024-CP, antes da adjudicação do objeto da referida licitação;

(e) que o conteúdo da proposta apresentada para participar do CONCORRÊNCIA ELETRÔNICA Nº 006/2024-CP, não foi, no todo ou em parte, direta ou indiretamente, informado, discutido ou recebido de qualquer integrante do Município de XXXXXXXXXXXX/BA antes da abertura oficial das propostas; e

(f) que está plenamente ciente do teor e da extensão desta declaração e que detém plenos poderes e informações para firmá-la.

_____, ____ de _____ de ____

Assinatura e Nome

(no caso de se tratar de representante legal do(a)

requerente, complementarmente indicar: Por Procuração / Sócio Gerente / Sócio /)

DECLARAÇÃO REF ART. 9º, § 1º, DA LEI FEDERAL Nº 14.133/2021

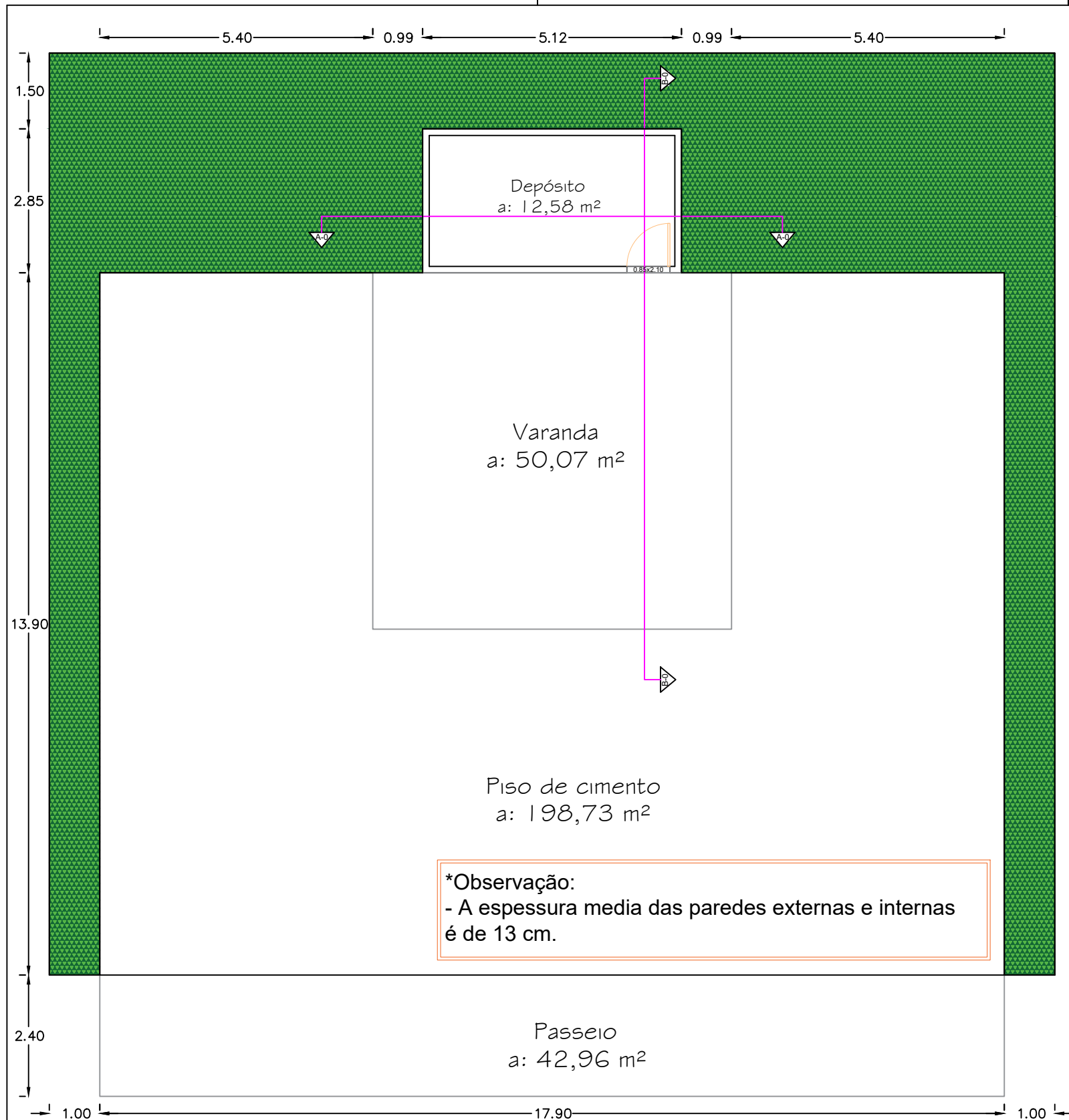
(em papel timbrado da empresa) [denominação/razão social da sociedade empresarial] Cadastro Nacional de Pessoas Jurídicas – CNPJ nº _____. [endereço da sociedade empresarial] DECLARAMOS, sob as penalidades cabíveis, que não participam dos nossos quadros funcionais profissionais que tenham ocupados cargo integrante dos 1º, 2º e 3º escalões da Administração Direta ou Indireta do Município, nos últimos 12 (doze) meses.

DECLARAMOS, ainda, que não participam de nossos quadros funcionais agente público de órgão ou entidade licitante ou contratante, observadas as situações que possam configurar conflito de interesses no exercício ou após o exercício do cargo ou emprego, nos termos da legislação que disciplina a matéria.

_____, ____ de _____ de ____

Assinatura e Nome

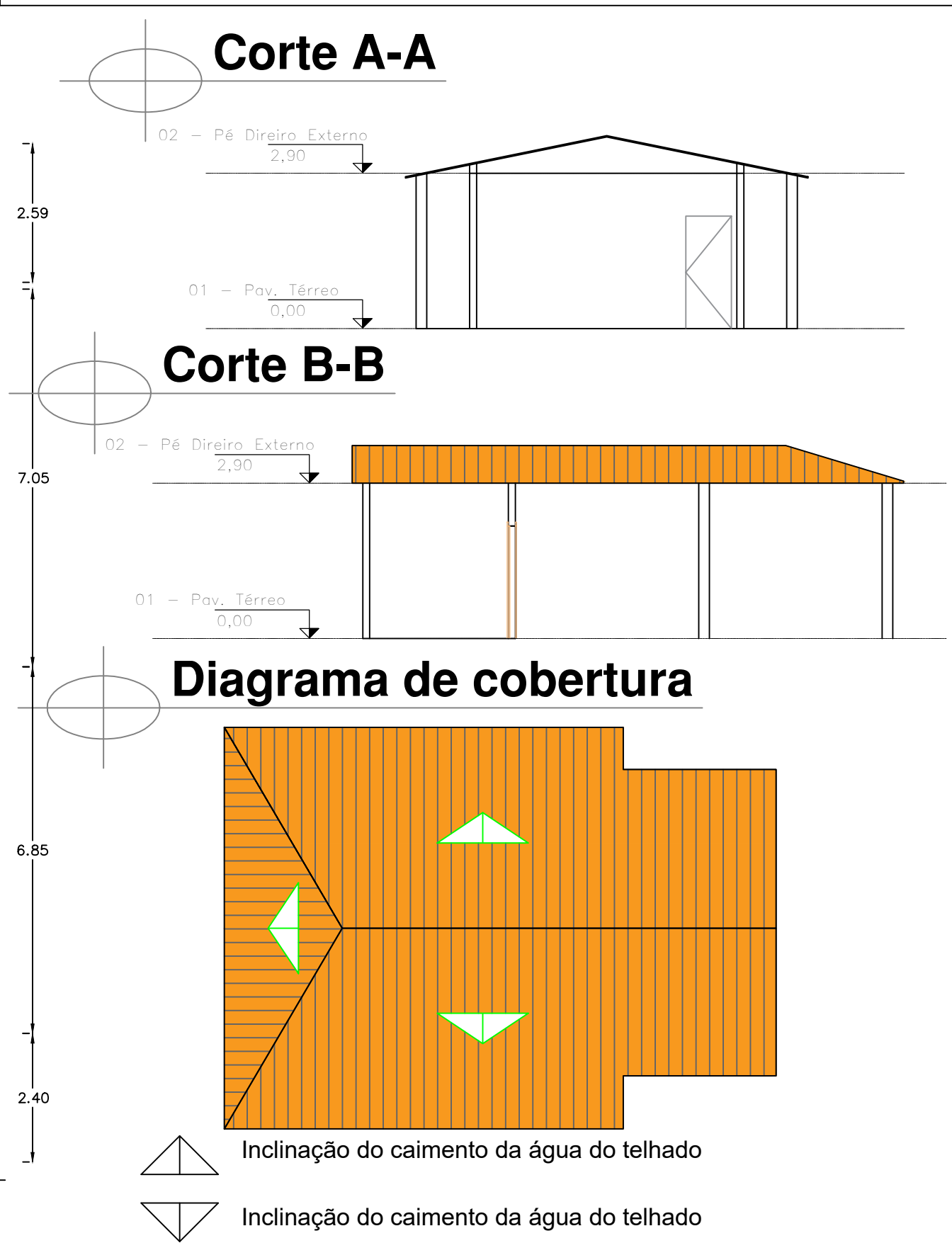
(no caso de se tratar de representante legal do(a)
requerente, complementarmente indicar: Por Procuração / Sócio Gerente /
Sócio /)



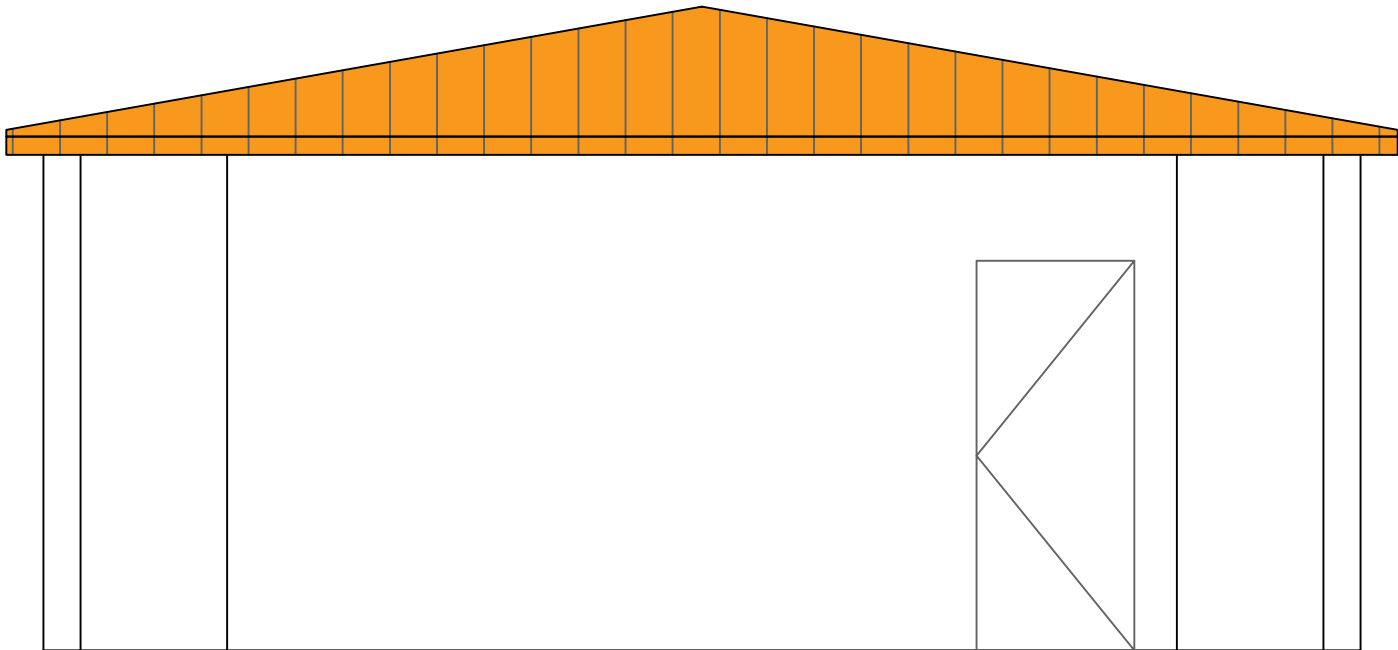
*Observação:
- A espessura media das paredes externas e internas é de 13 cm.

Quadro de Áreas	
Pavimento Térreo	
Ambientes:	Área (m ²)
Depósito	12.58
Varanda	50.07
Piso cimentado	198.73
Passeio	42.96

02 Planta diversas



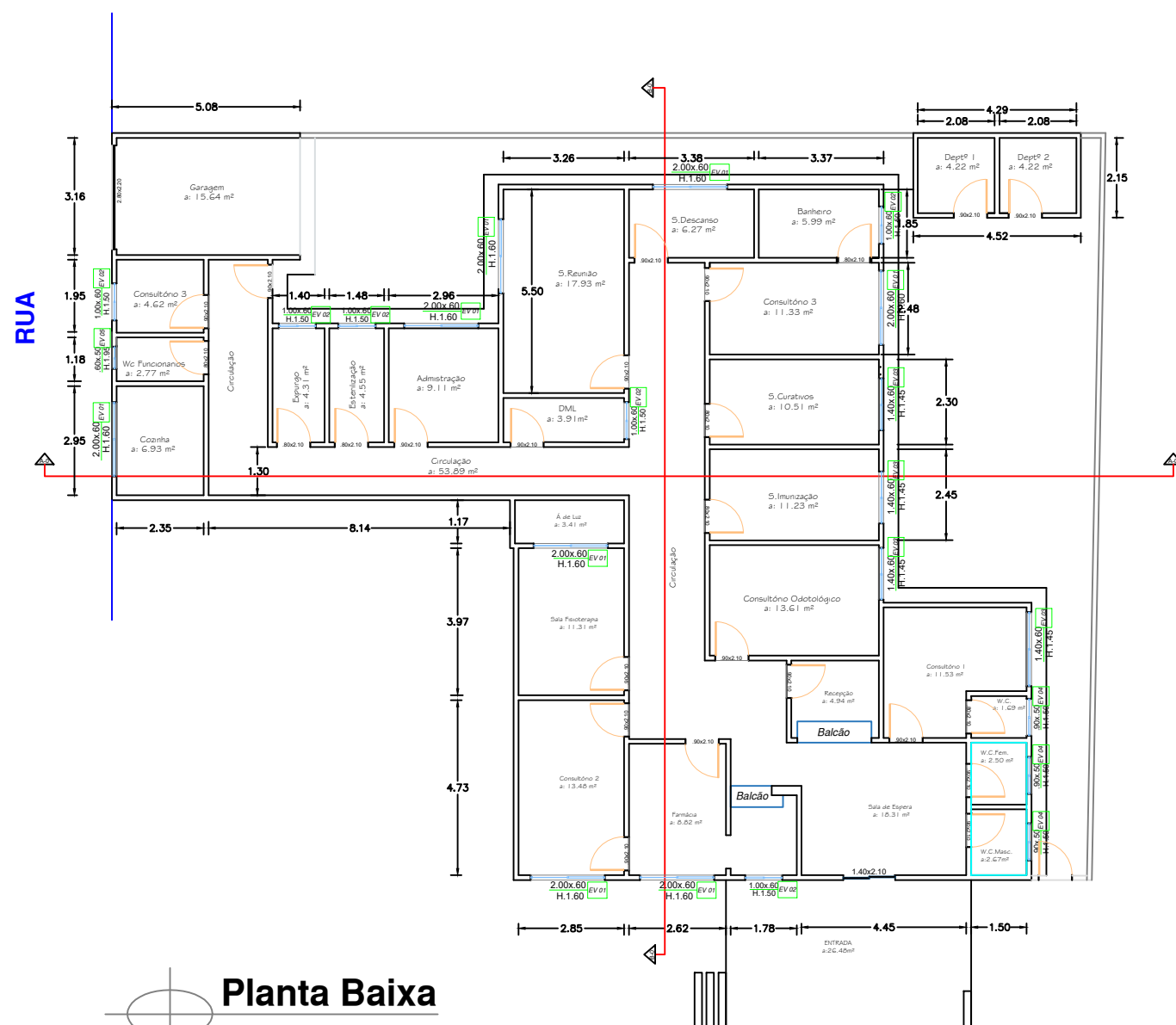
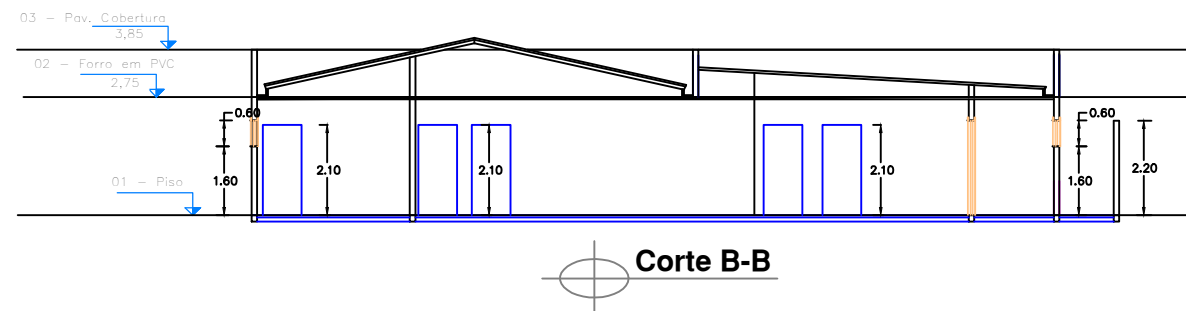
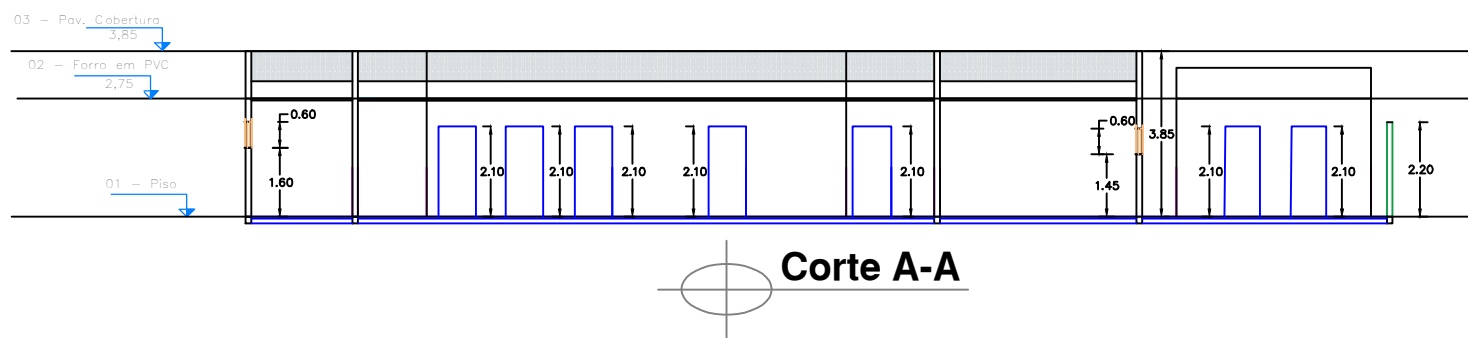
Prefeitura Municipal de Boninal			
Proprietário: Prefeitura Municipal de Boninal			
Localização: Avenida Zacarias C. dos Santos, S/N, Centro, CEP: 46740-000, Boninal-Ba			
Consta: Plantas diversas		Denominação: P. de cadastro comercial	
Projeto:			Data: Março de 2024
ÁREA TOTAL:		RESP. TÉCNICO:	
64,66 m ²		FL: Arquitetura 02-02	
Revisão de projeto: R - 00		ESC: 01-100	



01

Fachada Principal

ARQ	Prefeitura Municipal de Boninal			
	Proprietário: Prefeitura Municipal de Boninal			
	Localização: Avenida Zacarias C. dos Santos, S/N, Centro, CEP: 46740–000, Boninal–Ba			
	Consta: Fachada Principal		Denominação: P. de cadastro comercial	
Revisão de projeto: R – 00	Projeto:		Data: Março de 2024	
	ÁREA TOTAL:	RESP. TÉCNICO:		FL: Arquitetura 01–02
	64,66 m²			ESC: 01–100



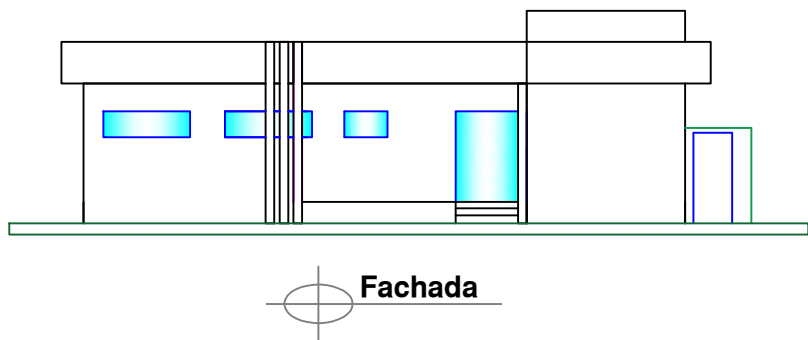
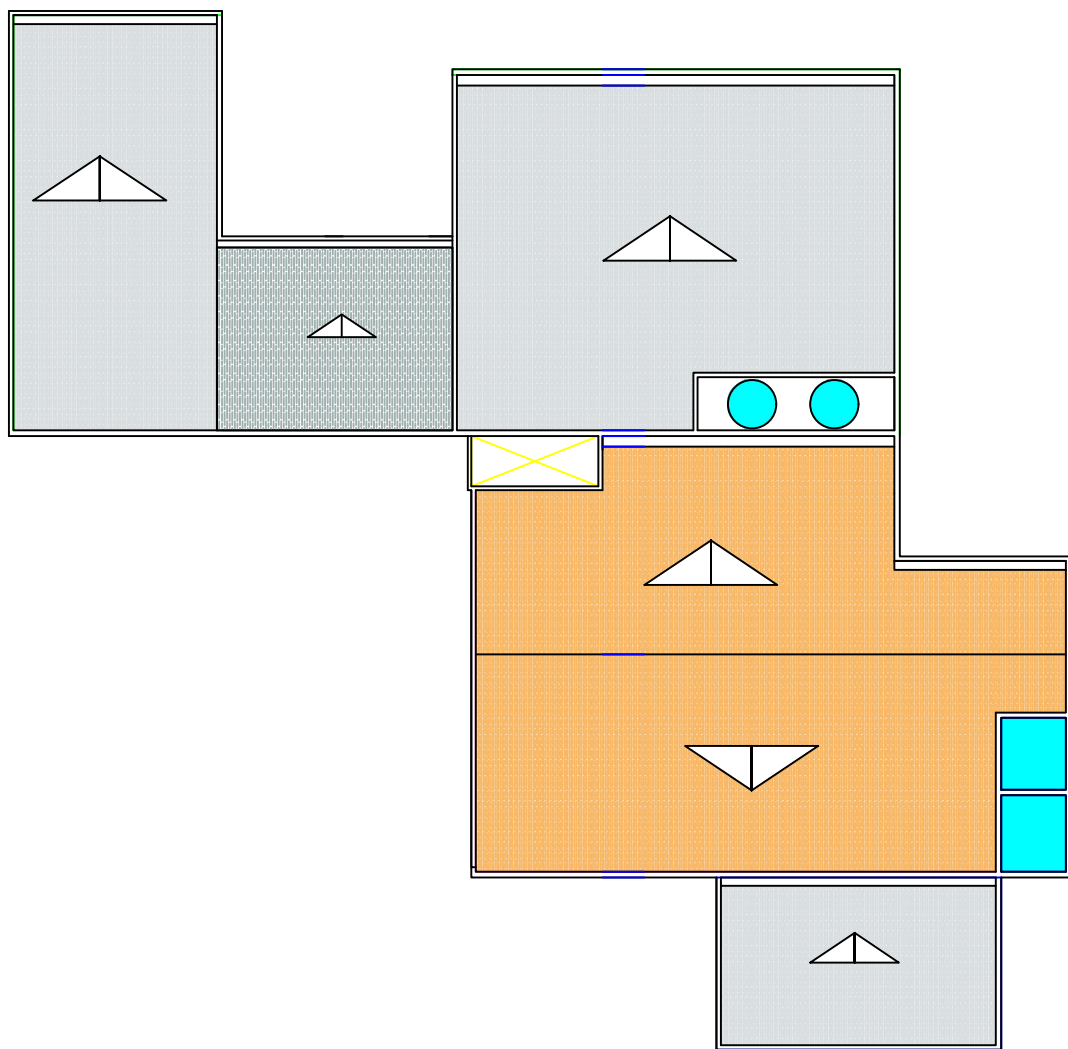
Obs:
- Pavimentação: 115,19 m²

Quadro de Áreas	
Pavimento Térreo	
Ambientes:	Área (m²)
Entrada	26.48
S. Espera	18.31
Recepção	4.94
W.C. Fem.	2.50
W.C. Masc.	2.67
Circulação	53.89
Consultório 1	11.53
Consultório 2	13.48
Consultório 3	4.62
Cons. Odontológico	13.61
Farmácia	8.82
Sala Fisioterapia	11.31
Á de luz	3.41
Sala Imunização	6.27
Sala Curativos	10.51
Banheiro	5.99
Esterilização	4.55
DML	3.91
Sala Reunião	17.93
Administração	9.11
Expurgo	4.31
Garagem	15.64
Depto 1	4.22
Depto 2	4.22
w.c.	1.69

Quadro de Esquadrias							
Esq.	Quant.	Dimen. L (m) / H (m)	Peitoril.	Tipos.			
				Material	Acabam.	Cor.	Modelo.
EV 01	07	2.00 / 0.60	160 cm	Vidro	Blindex	Transparente	Diversos
EV 02	06	1.00 / 0.60	150 cm	Vidro	Blindex	Transparente	Diversos
EV 03	04	1.40 / 0.60	145 cm	Vidro	Blindex	Transparente	Diversos
EV 04	03	0.90 / 0.50	150 cm	Vidro	Blindex	Transparente	Wcs Diversos
EV 05	01	0.60 / 0.50	195 cm	Vidro	Blindex	Transparente	Diversos

02 Planta diversas

Prefeitura Municipal de Boninal			
Proprietário: Prefeitura Municipal de Boninal			
Localização: Distrito de Nova Colina, S/N, Centro, CEP: 46740-000, Boninal-Ba			
Consta: Plantas diversas		Denominação: P. de cadastro comercial	
Projeto:		Data: Março de 2024	
ÁREA TOTAL:		RESP. TÉCNICO:	
335,58 m²		RQ Arquitetura 02-02	
Revisão de projeto: R - 00		ESC: 01-100	



Fachada

01 Planta diversas

Diagrama de cobertura

ARQ		Prefeitura Municipal de Boninal	
		Proprietário: Prefeitura Municipal de Boninal	
Revisão de projeto: R - 00		Localização: Distrito de Nova Colina, S/N, Centro, CEP: 46740-000, Boninal-Ba	
		Consta: Plantas diversas	Denominação: P. de cadastro comercial
		Projeto:	Data: Março de 2024
		ÁREA TOTAL:	RESP. TÉCNICO:
		335,58 m²	
			FL: Arquitetura 01-02
			ESC: 01-100

Quadro de Áreas

Pavimento Térreo

Ambientes:	Área (m²)
Hall 1	7.72
Hall 2	8.72
Recepção	8.63
Circulação 1	9.34
Circulação 2	5.60
Sala 1	12.00
Sala 2	18.69
Sala 3	14.28
Sala 4	9.96
WC 1	2.50
WC 2	2.50
WC 3	12.00
WC 4	4.59
Consultório	12.00
Esterilização	4.05
Expurgo	4.05
Copa	7.20
Dml	3.61
Farmácia	7.64

Quadro de Esquadrias

Esq.	Quant.	Dimen.		Peitoril.	Tipos.				Ambiente.
		L (m)	H (m)		Material	Acabam.	Cor.	Modelo.	
EV 01	05	2.00	0.60	150 cm	Vidro	Blindex	Transparente	Correr	Diversos
EV 02	05	1.00	0.60	150 cm	Vidro	Blindex	Transparente	Basculante	Diversos
EV 03	01	1.50	0.60	150 cm	Vidro	Blindex	Transparente	Correr	Sala 01
EV 04	01	0.50	0.60	150 cm	Vidro	Blindex	Transparente	Basculante	Wc 03
EV 05	01	1.48	1.60	50 cm	Vidro	Blindex	Transparente	Fixa	Recepção
EV 06	01	1.00	0.60	157 cm	Vidro	Blindex	Transparente	Basculante	Recepção

Planta diversas

01

Diagrama de cobertura

Prefeitura Municipal de Boninal

Proprietário: Prefeitura Municipal de Boninal			
Localização: Povoado de Baixa Funda, S/N, Centro, CEP: 46740-000, Boninal-Ba			
Consta: Plantas diversas 01		Denominação: P. de cadastro comercial	
Projeto:		Data: Março de 2024	
ÁREA TOTAL:	RESP. TÉCNICO:		FL: Arquitetura 01-02
163,96m²			ESC: 01-100

ARQ

Revisão de projeto:
R - 00

Planta Baixa

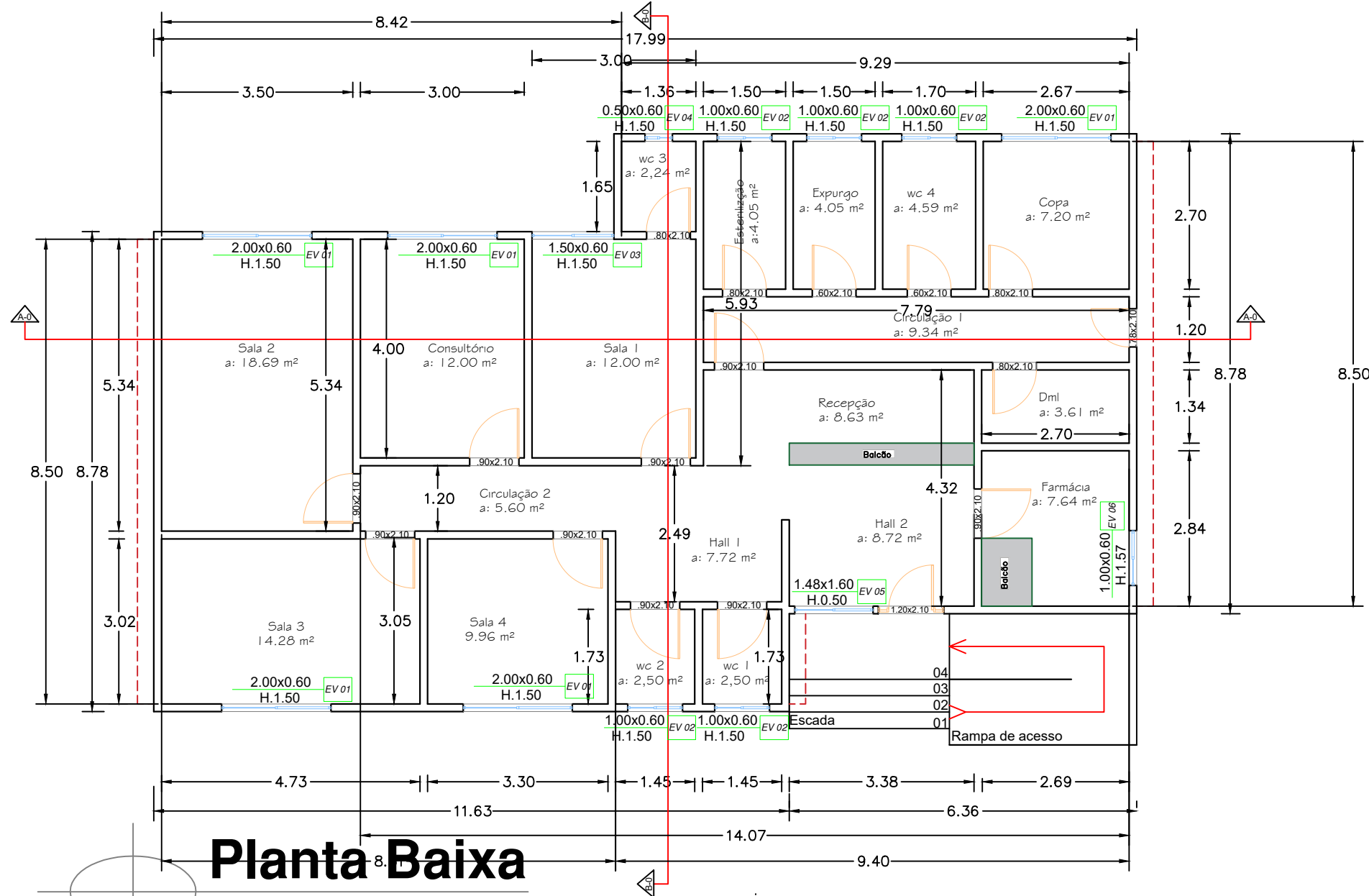
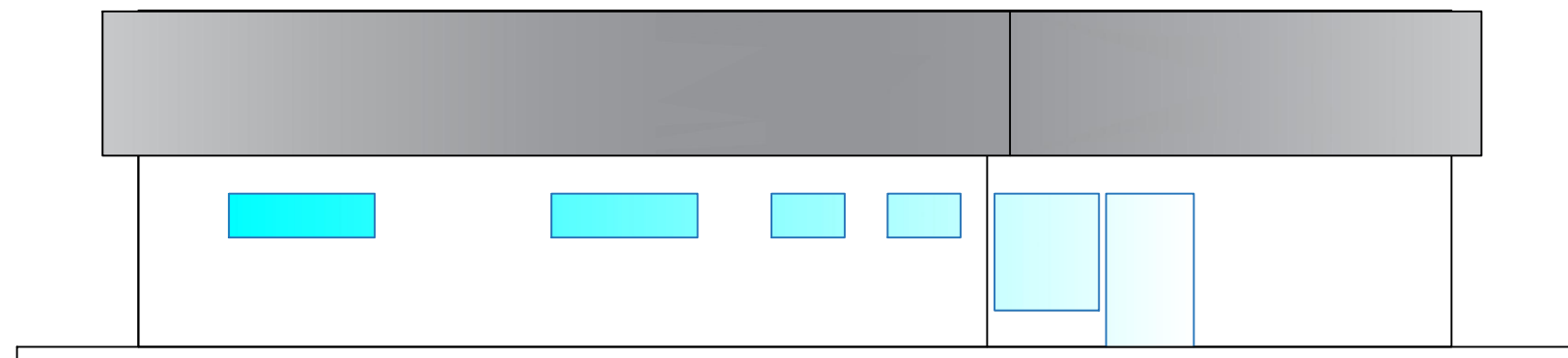
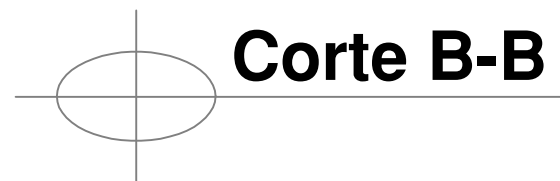
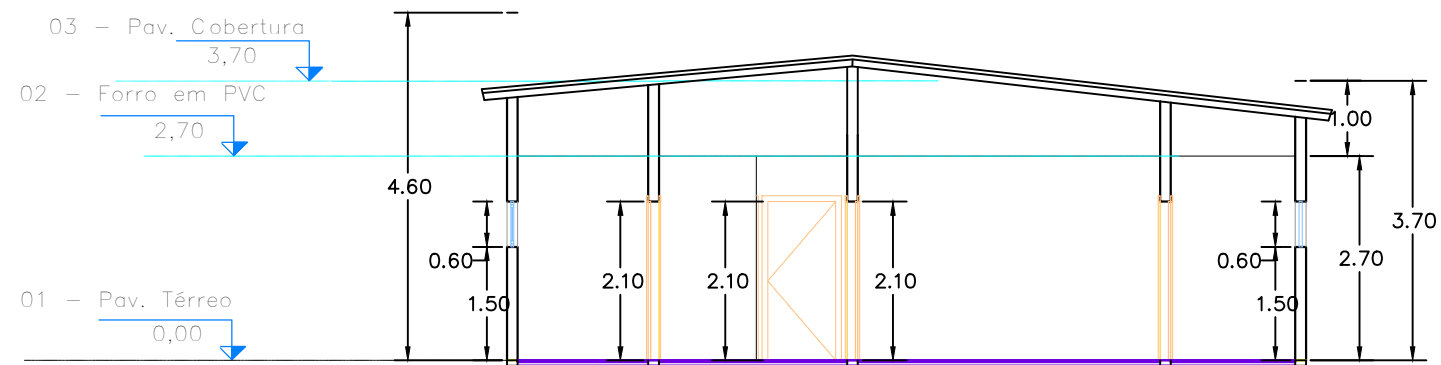
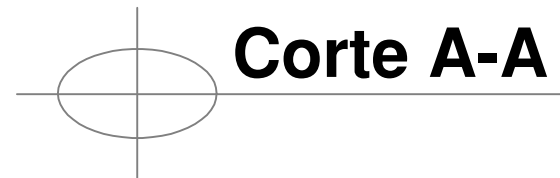
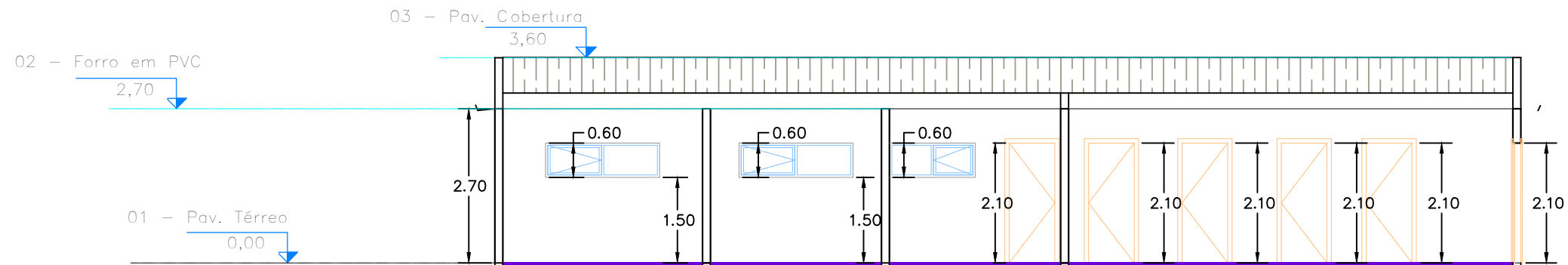


Diagrama de cobertura

Inclinação do caimento da água do telhado

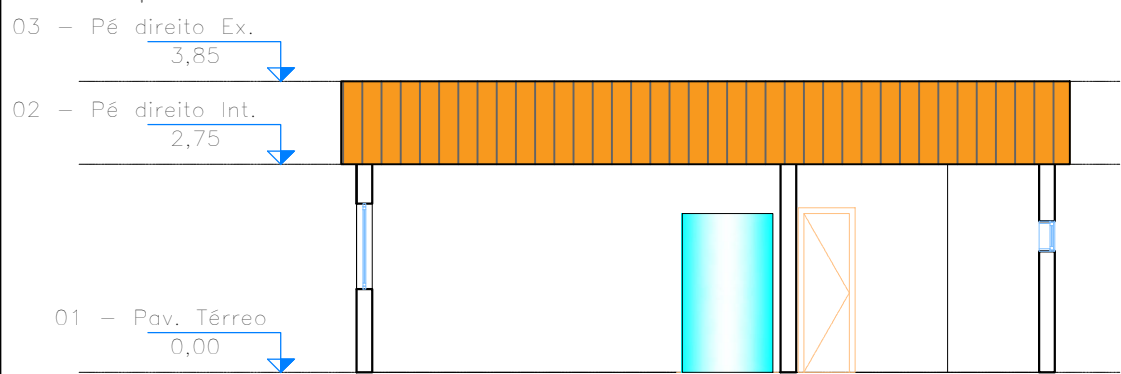


02 Planta diversas

*Observação:
- A espessura media das paredes externas e internas é de 14 cm.

ARQ		Prefeitura Municipal de Boninal		
		Proprietário: Prefeitura Municipal de Boninal		
Revisão de projeto: R - 00		Localização: Povoado de Baixa Funda, S/N, Centro, CEP: 46740-000, Boninal-Ba		
		Consta: Plantas diversas 02	Denominação: P. de cadastro comercial	
		Projeto:		Data: Março de 2024
		ÁREA TOTAL:	RESP. TÉCNICO:	FL: Arquitetura 02-02
		163,96m ²		ESC: 01-100

Corte A-A



Corte B-B

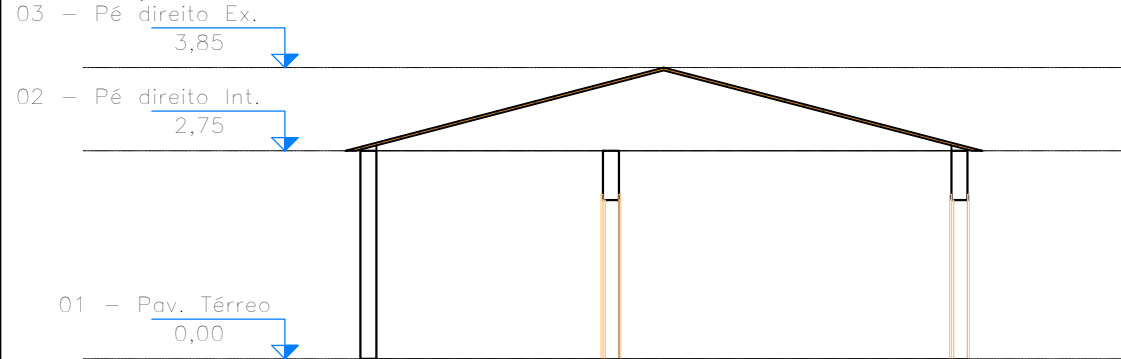
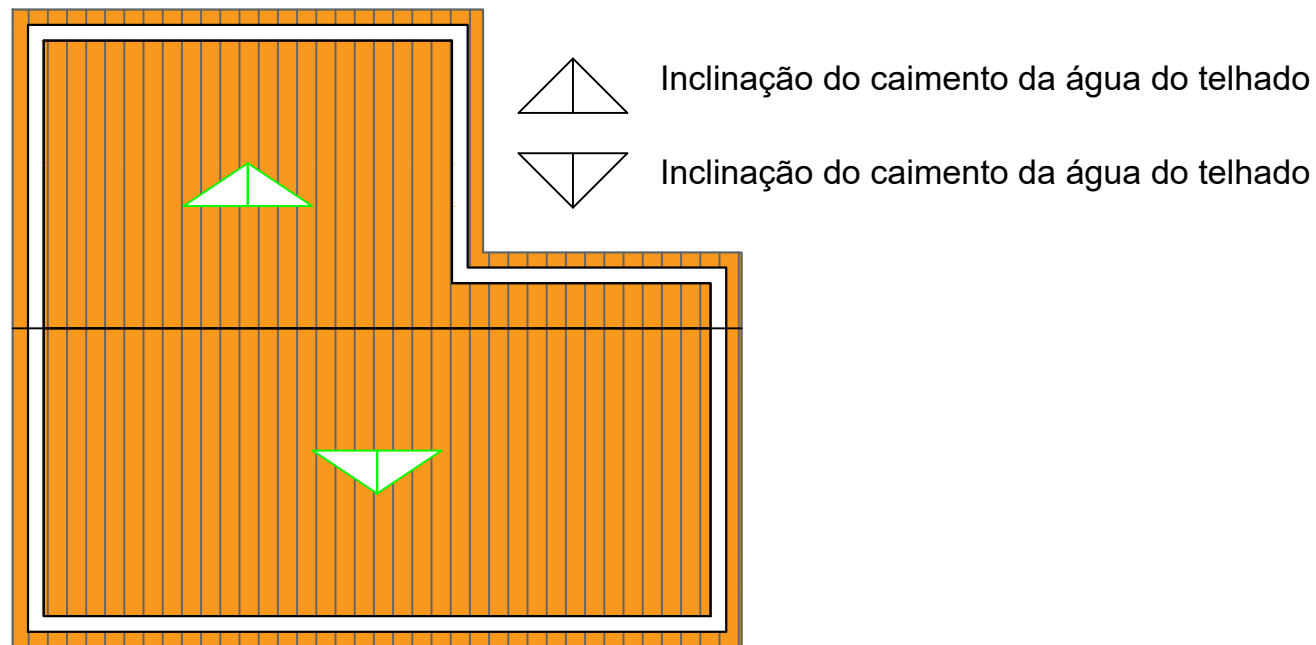
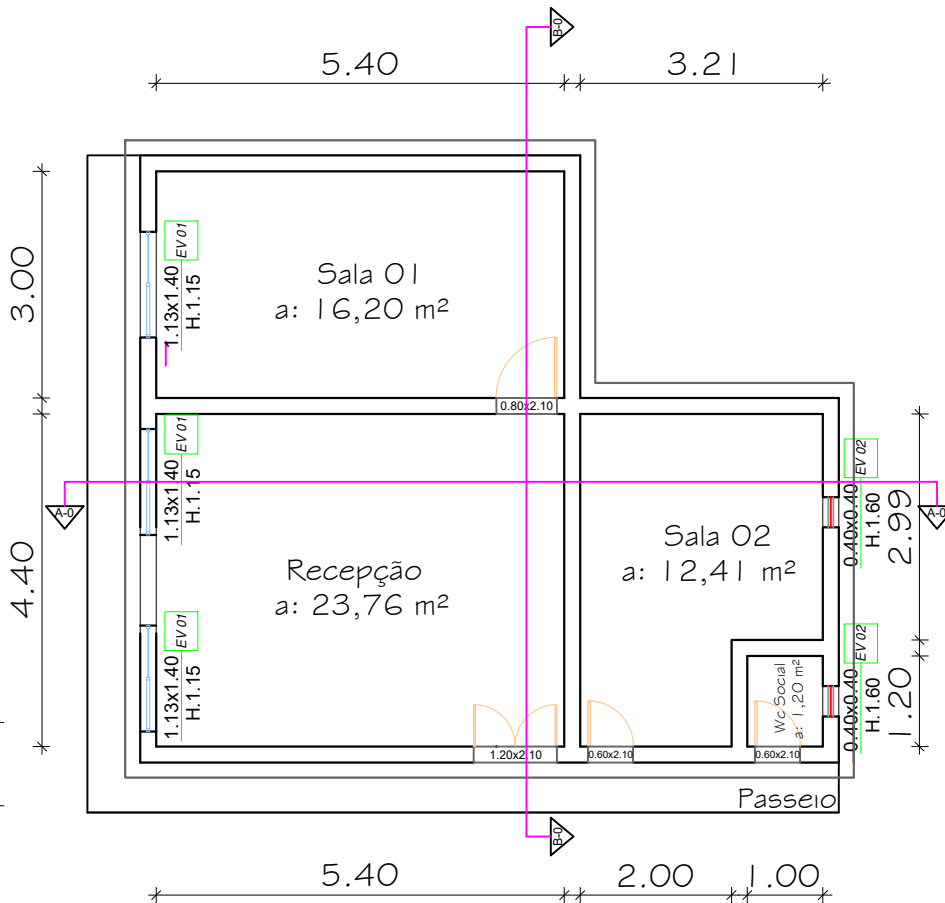


Diagrama de cobertura



01 Planta diversas

*Observação:
- A espessura media das paredes externas e internas é de 21 cm.



Quadro de Áreas

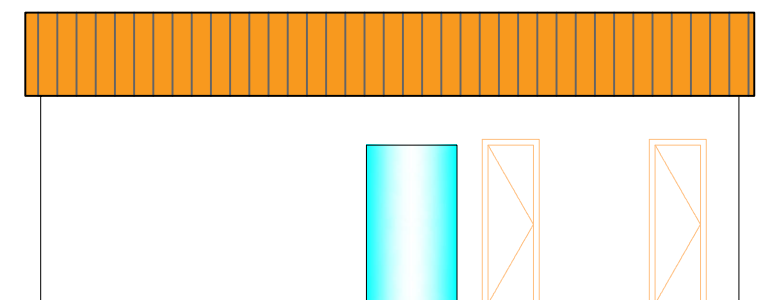
Pavimento Térreo

Ambientes:	Área (m ²)
Recepção	23.76
Wc Social	1.20
Sala 01	16.20
Sala 02	12.41

Quadro de Esquadrias

Esq.	Quant.	Dimen. L (m) H (m)	Peitoril.	Material	Acabam.	Tipos. Cor.	Modelo	Ambiente
EV 01	03	1.13 1.40	115 cm				Correr	Recepção e Sala 01
EV 02	02	0.40 0.40	160 cm				Basculante	Wc Social e Sala 03

Fachada Principal



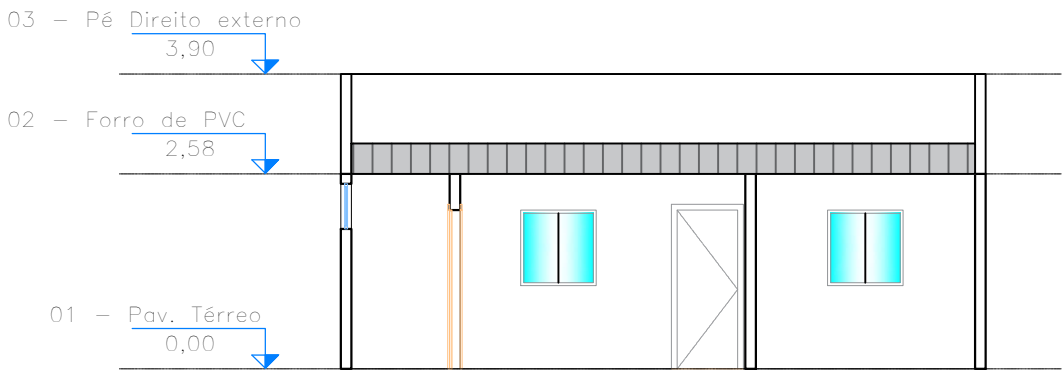
Prefeitura Municipal de Boninal

Proprietário: Prefeitura Municipal de Boninal			
Localização: Povoado de Bateias, S/N, Centro, CEP: 46740-000, Boninal - Ba			
Consta: Plantas diversas		Denominação: P. de cadastro comercial	
Projeto:		Data: Março de 2024	
ÁREA TOTAL:		RESP. TÉCNICO:	
63,21 m ²		FL: Arquitetura 01-01	
		ESC: 01-100	

ARQ

Revisão de projeto:
R - 00

Corte A-A



Corte B-B

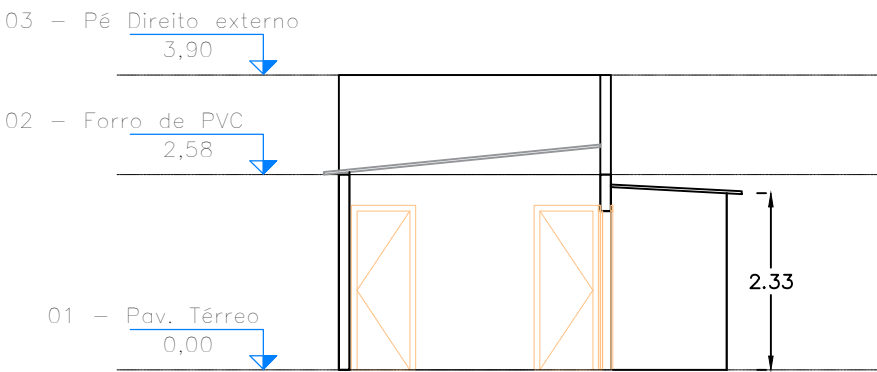
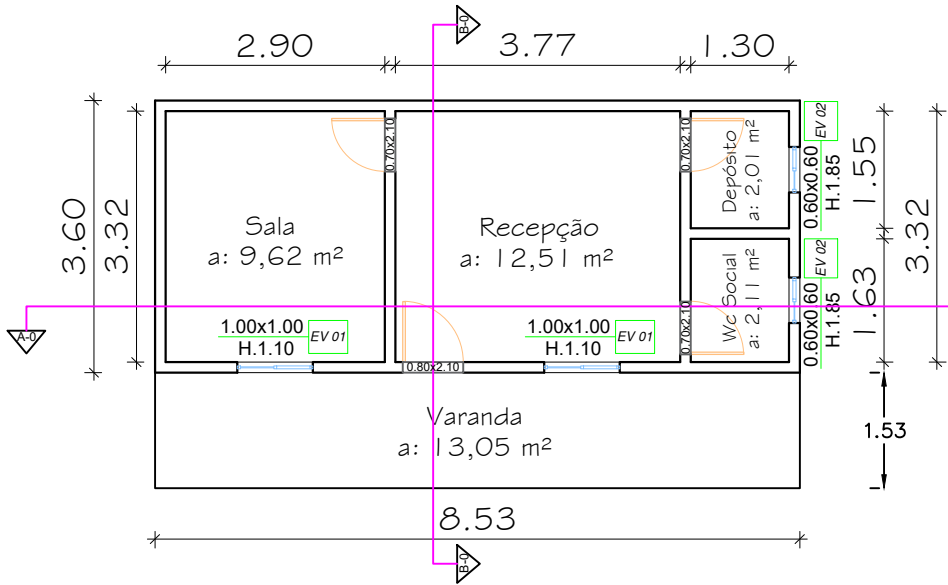
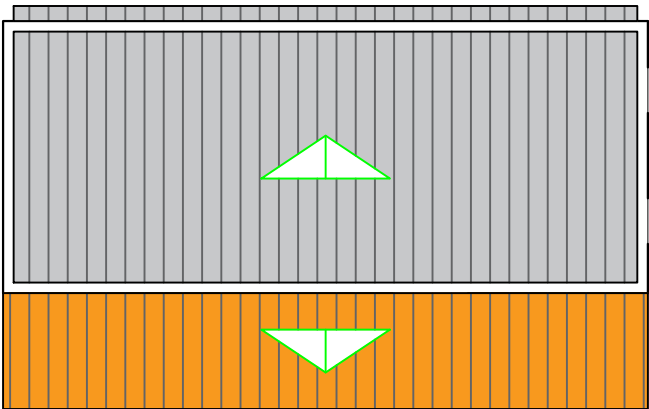


Diagrama de cobertura



Quadro de Áreas

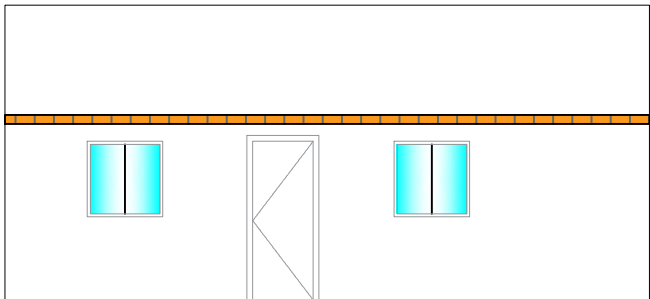
Pavimento Térreo

Ambientes:	Área (m ²)
Recepção	12.51
Wc Social	2.11
Depósito	2.01
Sala	9.62
Varanda	13.05

Quadro de Esquadrias

Esq.	Quant.	Dimen.		Peitoril.	Tipos.				Ambiente
		L (m)	H (m)		Material	Acabam.	Cor.	Modelo.	
EV 01	02	1.00	1.00	110 cm	Aço	Vidro	Transparente	Correr	Sala e Recepção
EV 02	02	0.60	0.60	185cm	Aço	Vidro	Transparente	Basculante	Wc Social e Dep.

Fachada Principal



Planta diversas

01

*Observação:
- A espessura media das paredes externas e internas é de 14 cm.

ARQ

Revisão de projeto:
R - 00

Prefeitura Municipal de Boninal

Proprietário: Prefeitura Municipal de Boninal			
Localização: Povoado de Capão, S/N, Centro, CEP: 46740-000, Boninal – Ba			
Consta: Plantas diversas		Denominação: P. de cadastro comercial	
Projeto:			Data: Março de 2024
ÁREA TOTAL:	RESP. TÉCNICO:		FL: Arquitetura 01-01
43,75 m²			ESC: 01-100

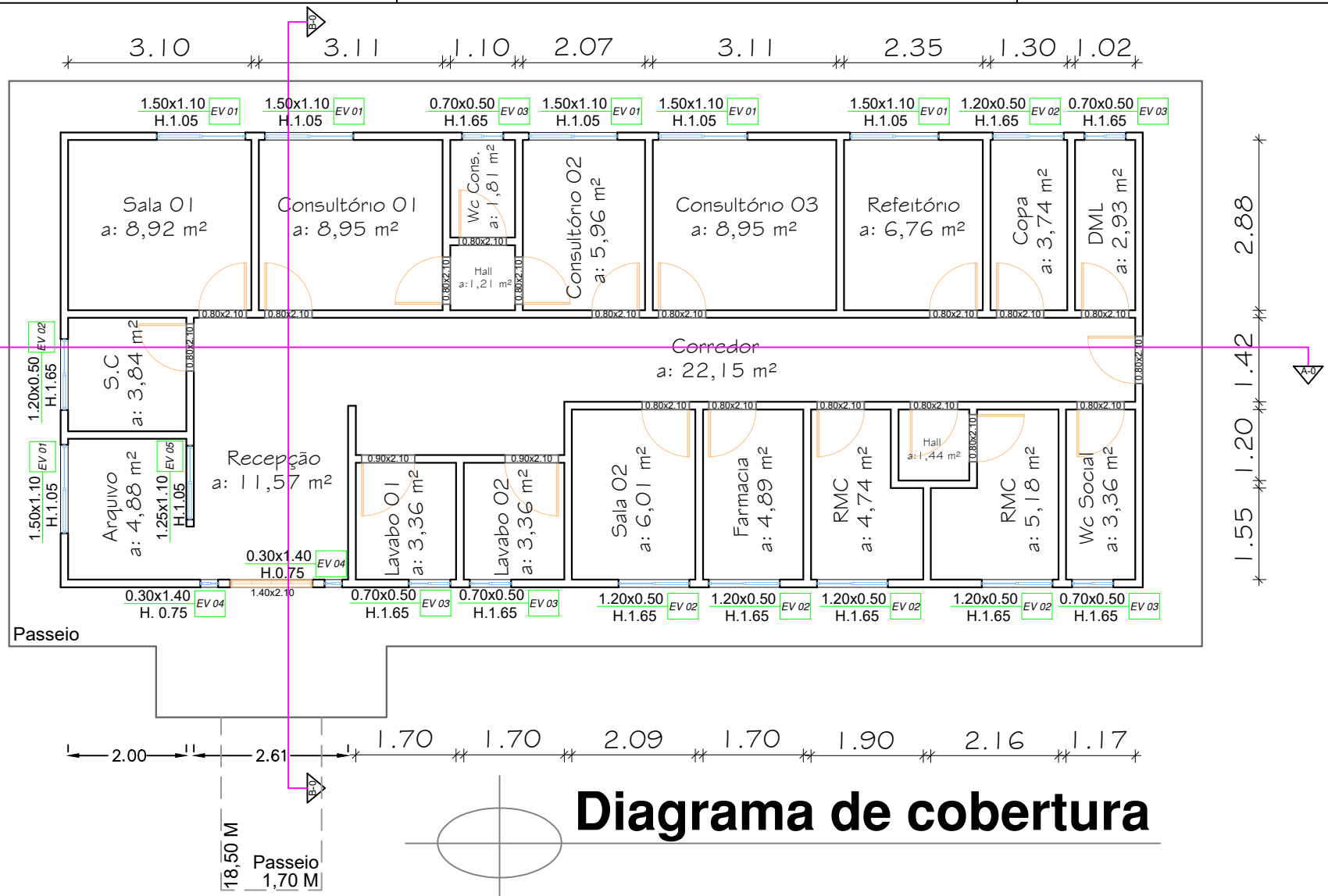
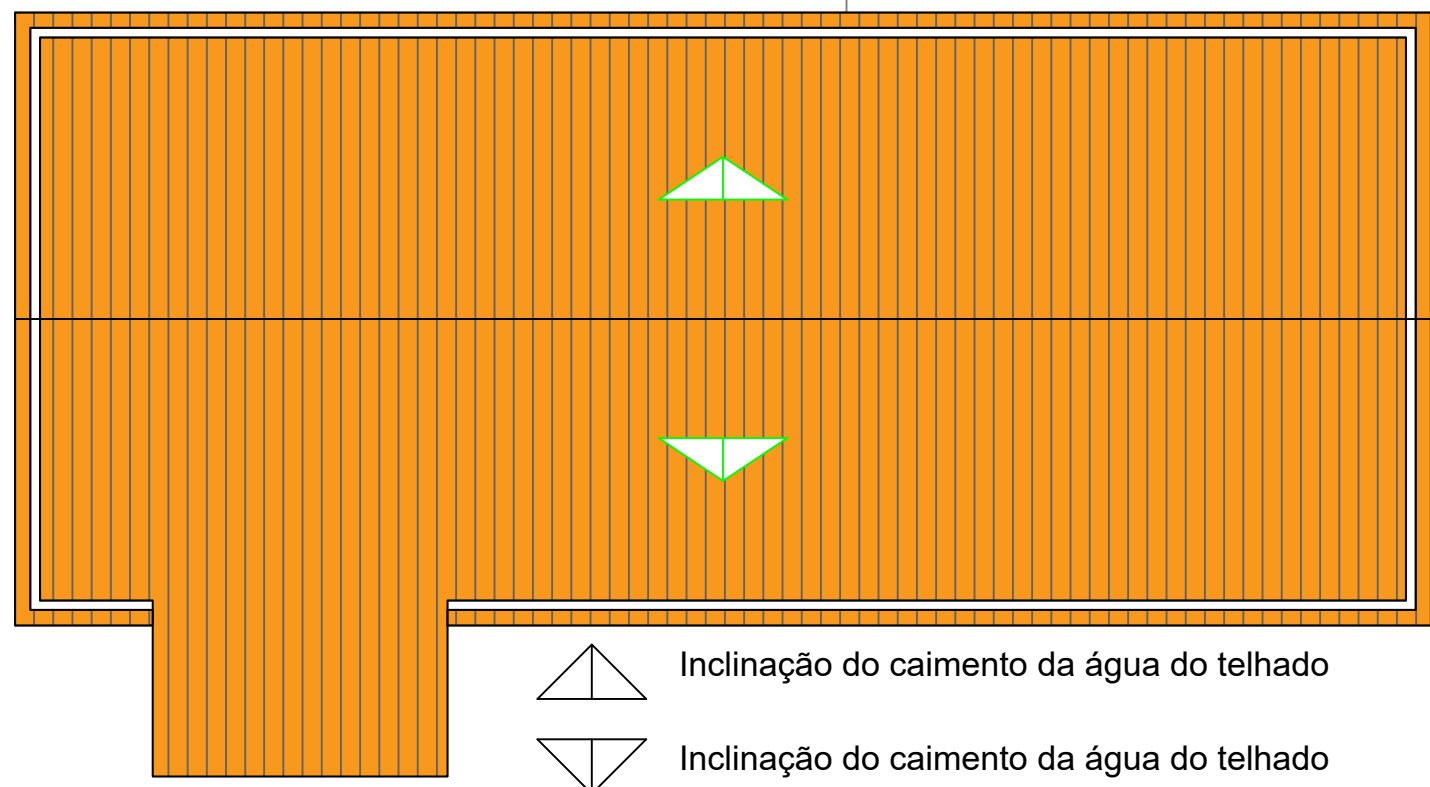


Diagrama de cobertura

Quadro de Áreas	
Pavimento Térreo	
Ambientes:	Área (m²)
Recepção	11.57
Arquivo	4.88
S.C	3.84
Corredor	22.15
Sala 01	8.92
Consultório 01	8.95
Hall	1.21
Wc Consul.	1.81
Consultório 02	5.96
Consultório 03	8.95
Refeitório	6.76
Copa	3.74
DML	2.93
Lavabo 01	3.36
Lavabo 02	3.36
Sala 02	6.01
Farmácia	4.89
RCM	4.74
RCM	5.18
Hall	1.44
Wc Social	3.36

Quadro de Esquadrias									
Esq.	Quant.	Dimen.		Peitoril.	Tipos.				
		L (m)	H (m)		Material	Acabam.	Cor.	Modelo.	Ambiente.
EV 01	06	1.50	1.10	105 cm	Vidro	Blindex	Transparente	Correr	Diversos
EV 02	06	1.20	0.50	165 cm	Vidro	Blindex	Transparente	Correr	Diversos
EV 03	05	0.70	0.50	165 cm	Vidro	Blindex	Transparente	Basculante	Diversos
EV 04	02	0.30	1.40	75 cm	Vidro	Blindex	Transparente	Girar	Recepção
EV 05	01	1.25	1.10	105 cm	Vidro	Blindex	Transparente	Correr	Recepção

*Observação:
- Jardim com 70,00 m²



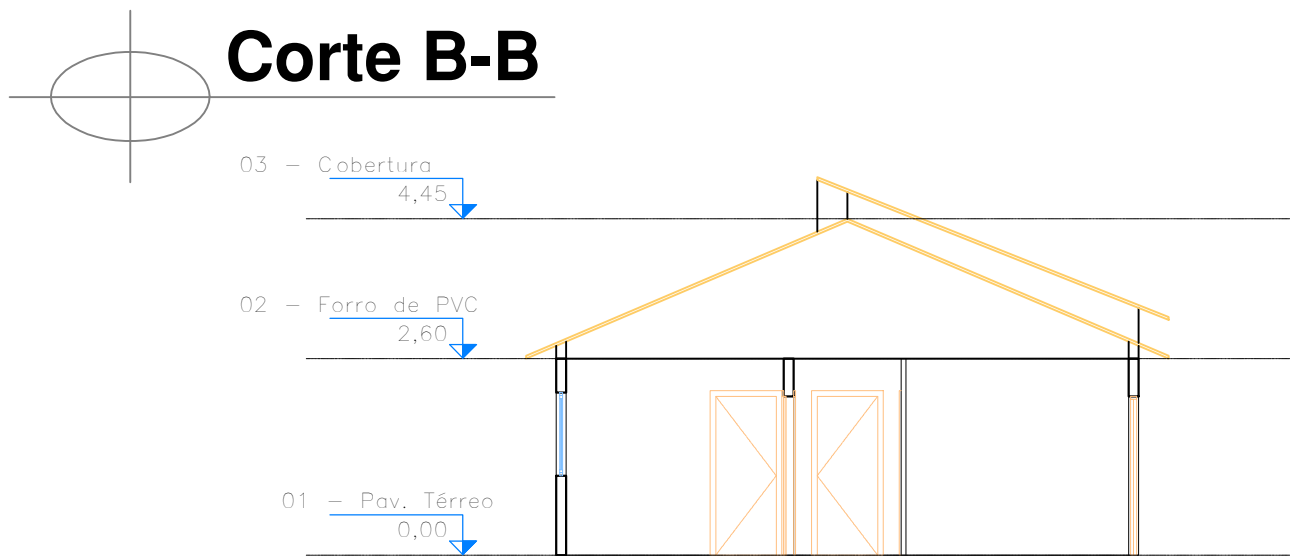
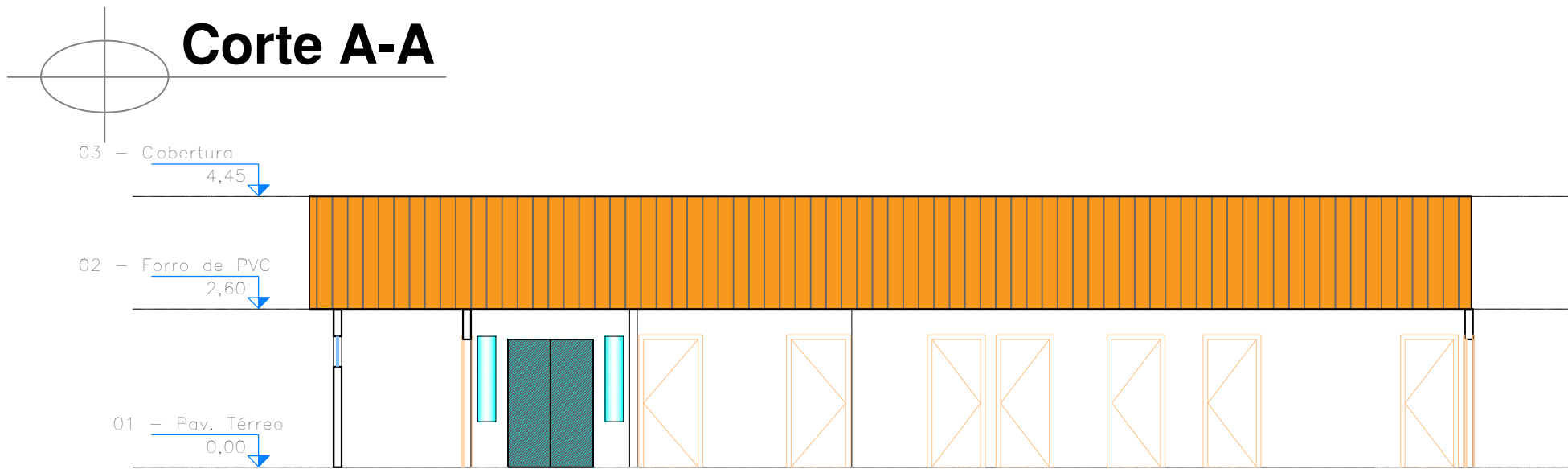
Planta diversas

*Observação:
- A espessura media das paredes externas e internas é de 13 cm.

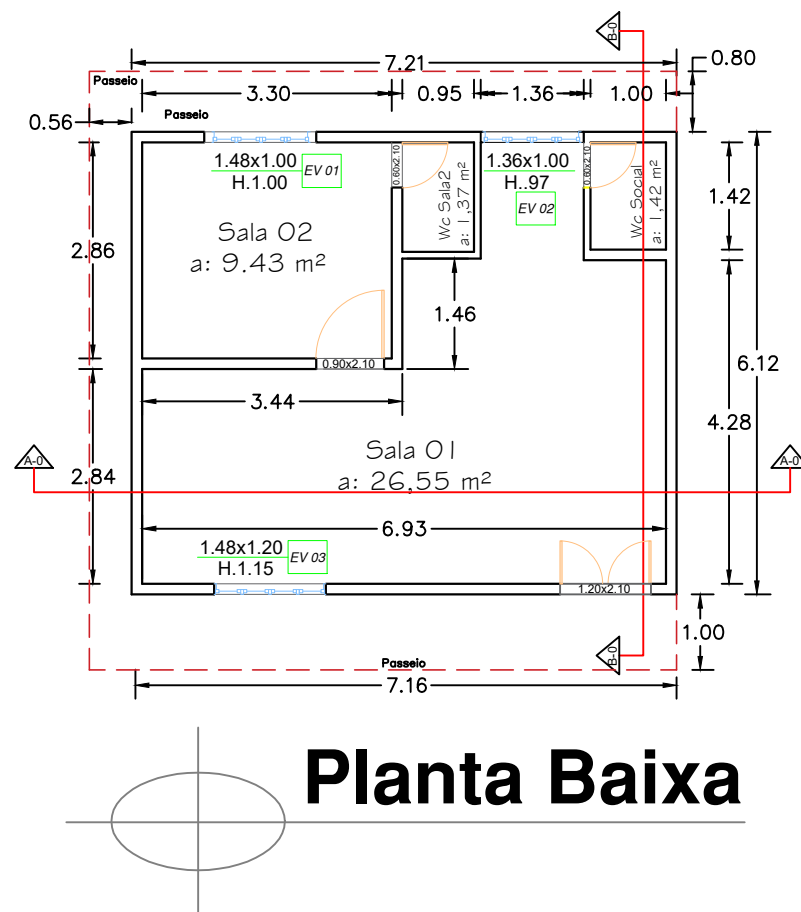
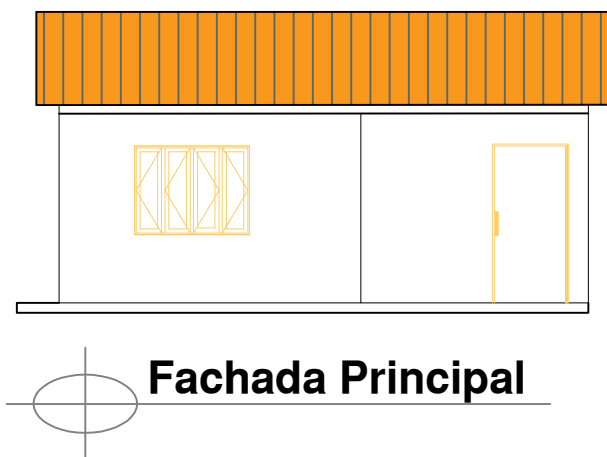
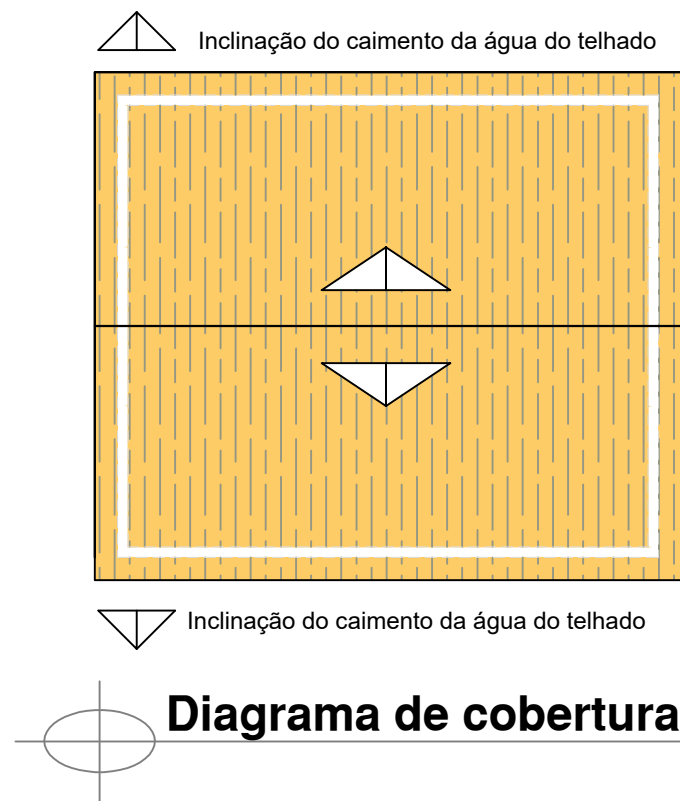
Prefeitura Municipal de Boninal

Proprietário: Prefeitura Municipal de Boninal	
Localização: Povoado de Cedro, S/N, Centro, CEP: 46740-000, Boninal - Ba	
Consta: Plantas diversas	Denominação: P. de cadastro comercial
Projeto:	Data: Março de 2024
ÁREA TOTAL:	RESP. TÉCNICO:
149,77 m²	FL: Arquitetura 01-02
	ESC: 01-100

ARQ
Revisão de projeto:
R - 00

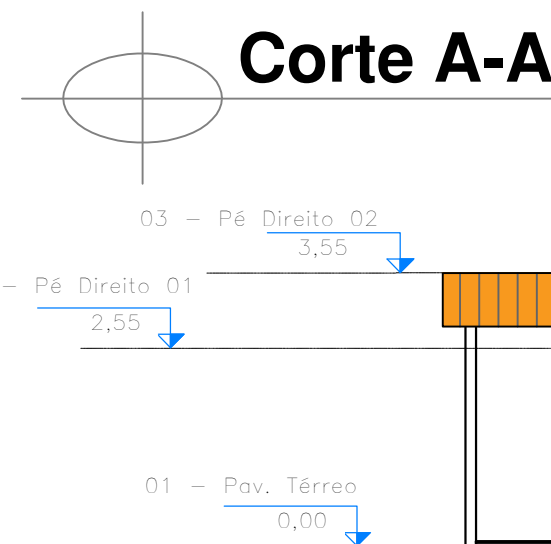


<div>ARQ</div> <div>Revisão de projeto: R – 00</div>	Prefeitura Municipal de Boninal			
	Proprietário: Prefeitura Municipal de Boninal			
	Localização: Povoado de Cedro, S/N, Centro, CEP: 46740–000, Boninal – Ba			
	Consta: Plantas diversas		Denominação: P. de cadastro comercial	
	Projeto:		Data: Março de 2024	
	ÁREA TOTAL:	RESP. TÉCNICO:		FL: Arquitetura 02–02
	149,77 m ²			ESC: 01–100

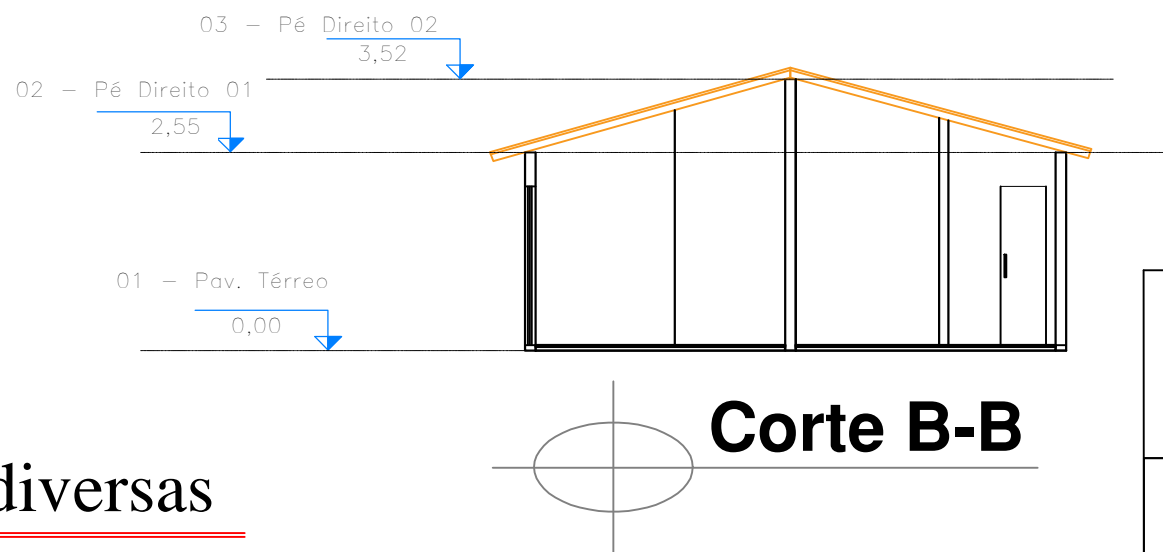


Quadro de Áreas	
Pavimento Térreo	
Ambientes:	Área (m²)
Sala 01	26.55
Sala 02	9.43
Wc Social	1.42
Wc Sala 02	1.37

Quadro de Esquadrias									
Esq.	Quant.	Dimen.		Peitoril.	Tipos.				
		L (m)	H (m)		Material	Acabam.	Cor.	Modelo	Ambiente
EV01	01	1.48	1.00	100 cm				Correr	Sala 02
EV02	01	1.36	1.00	97 cm				Correr	Sala 01
EV03	01	1.48	1.20	115 cm				Correr	Sala 01



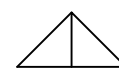
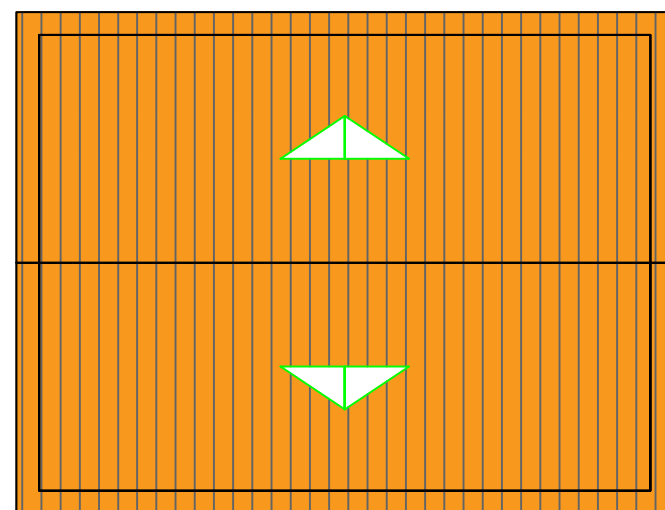
*Observação:
- As espessuras medias das paredes externas e internas estão entre 14 e 9 cm.



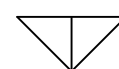
01 Planta diversas

	<i>Prefeitura Municipal de Boninal</i>		
	Proprietário: Prefeitura Municipal de Boninal		
	Localização: Povoado de Conceição, S/N, Centro, CEP: 46740-000, Boninal – B		
ARQ	Consta: Plantas diversas		Denominação: P. de cadastro comercial
	Projeto:		Data: Março de 2024
	ÁREA TOTAL:	RESP. TÉCNICO:	FL: Arquitetura 01-01
Revisão de projeto: R – 00	44,12 m²		ESC: 01-100

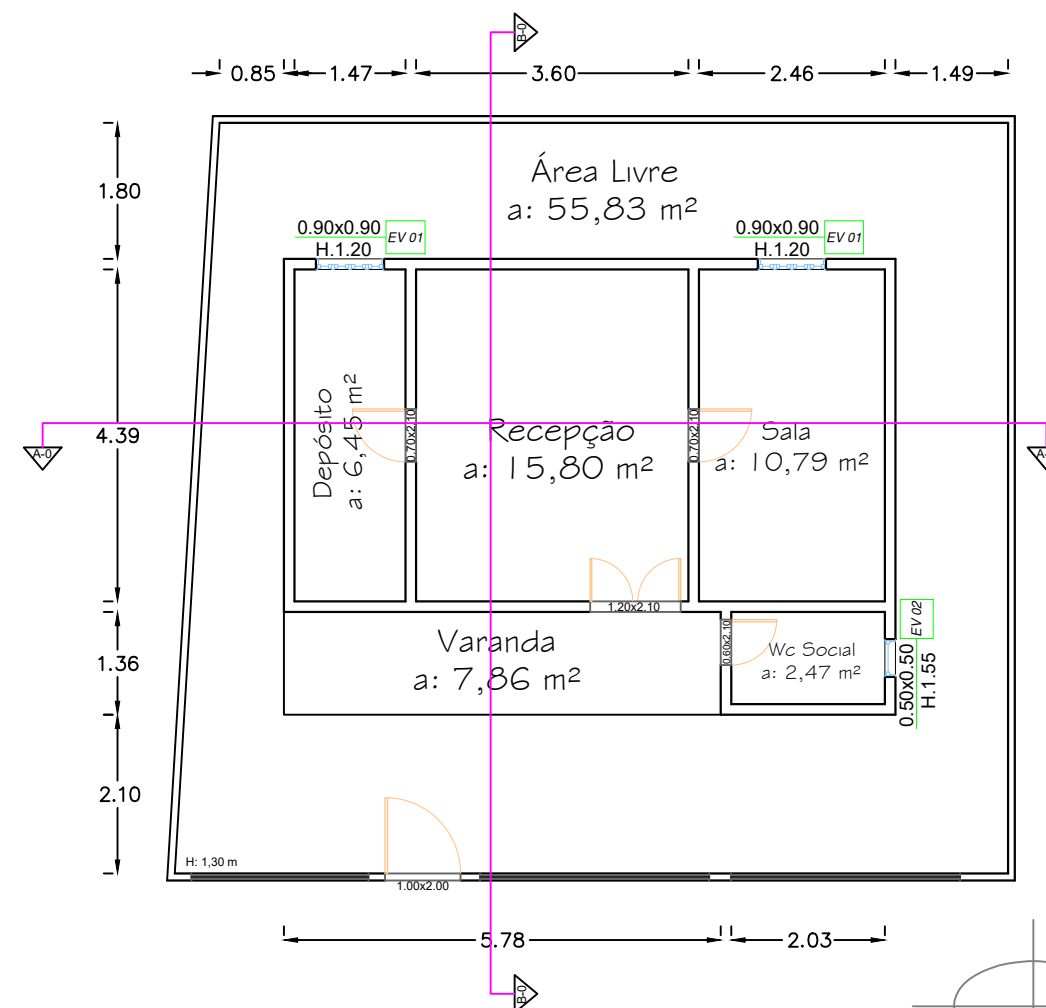
Diagrama de cobertura



Inclinação do caimento da água do telhado



Inclinação do caimento da água do telhado



Quadro de Áreas

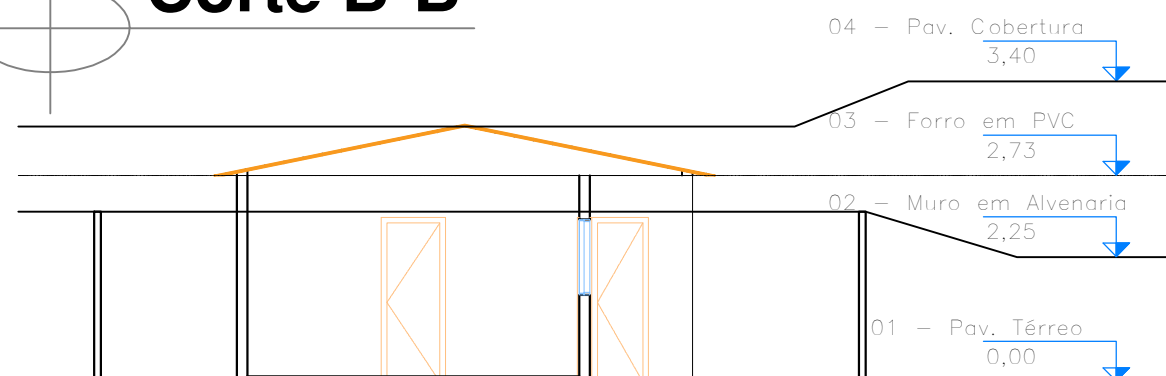
Pavimento Térreo

Ambientes:	Área (m²)
Recepção	15.80
Wc Social	2.47
Sala	10.79
Depósito	6.45
Varanda	7.86
Area Livre	55.83

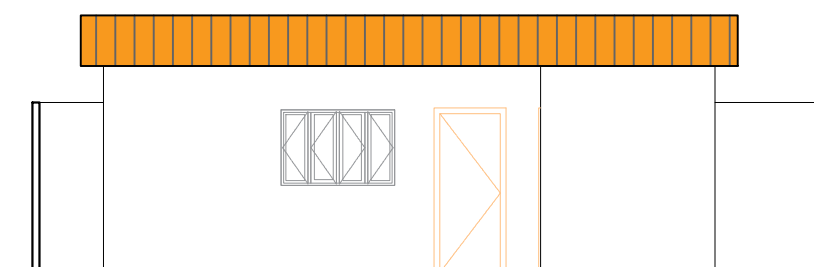
Quadro de Esquadrias

Esq.	Quant.	Dimen.		Peitoril.	Tipos.				Ambiente.
		L (m)	H (m)		Material	Acabam.	Cor.	Modelo	
EV 01	02	0.90	0.90	120 cm				Correr	Depósito e Sala
EV 02	01	0.50	0.50	155cm				Basculante	Wc Social

Corte B-B



Fachada Principal



*Observação:

- As espessuras medias das paredes externas e internas são de 9 e 14 cm.

Planta diversas

01

Corte A-A

ARQ

Revisão de projeto:
R - 00

Prefeitura Municipal de Boninal

Proprietário: Prefeitura Municipal de Boninal

Localização: Povoado de Cutia, S/N, Centro, CEP: 46740-000, Boninal - Ba

Consta: Plantas diversas

Denominação: P. de cadastro comercial

Projeto:

Data: Março de 2024


ÁREA TOTAL:

RESP. TÉCNICO:

FL: Arquitetura
01-01


48,78 m²

ESC: 01-100



Corte A-A

*Observação:
- A espessura media das paredes externas e internas é de 15 cm.



Corte B-B

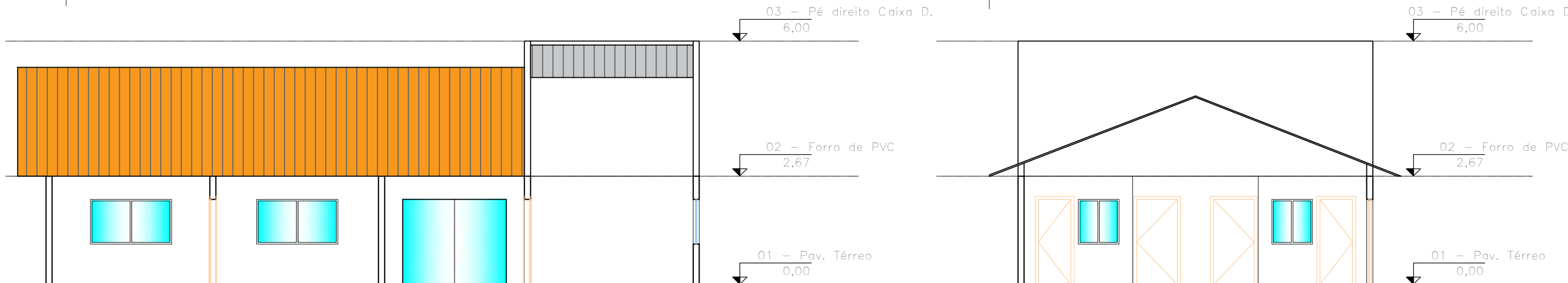
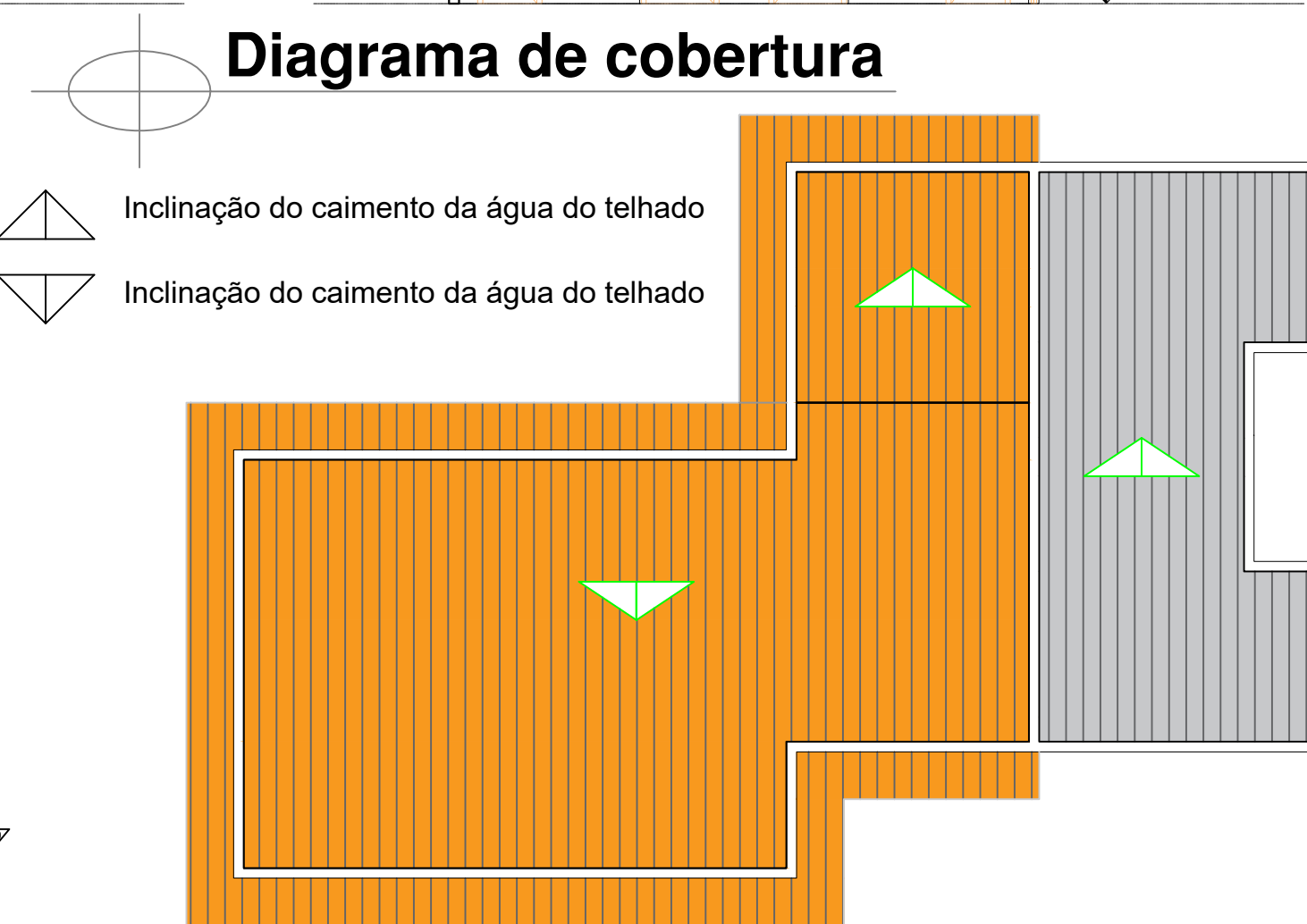


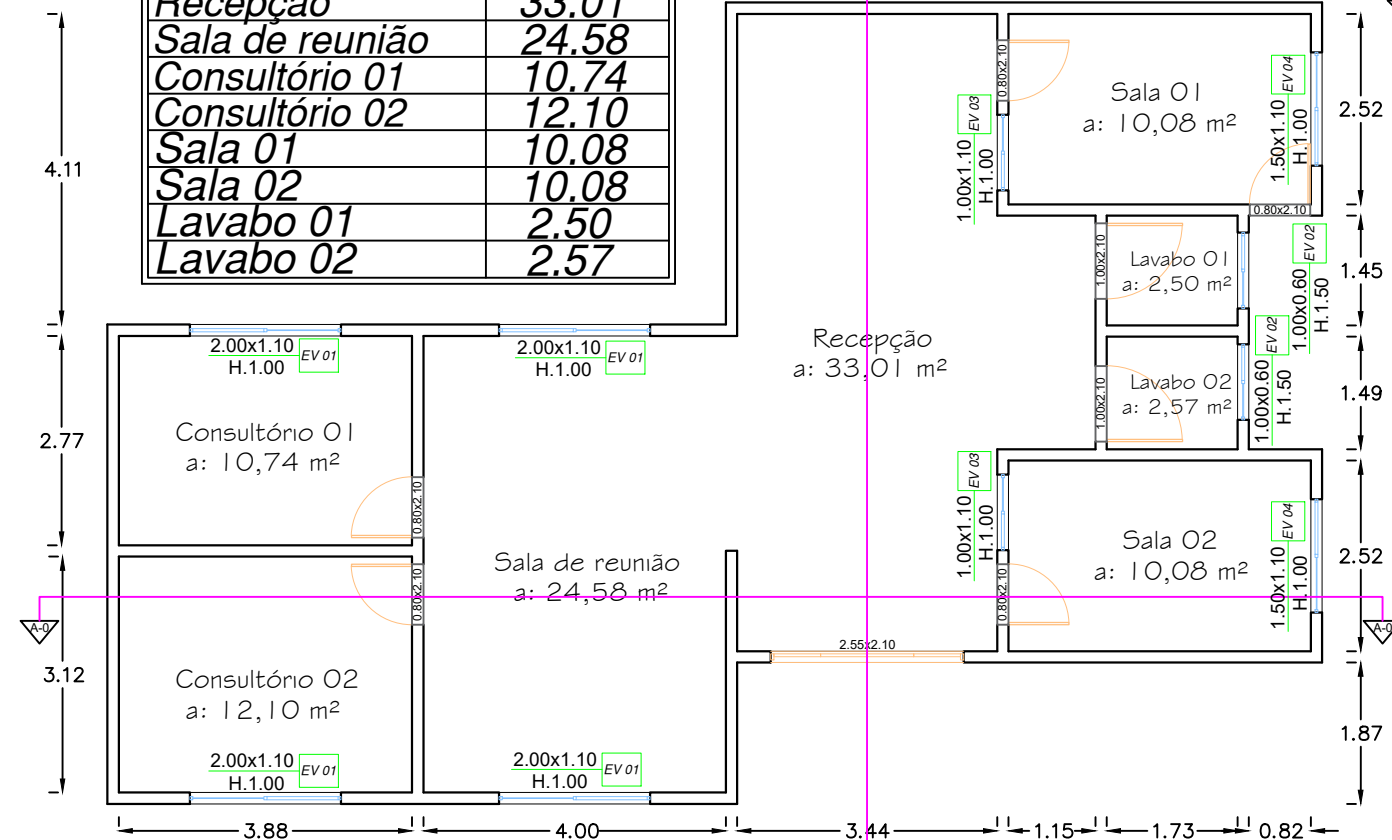
Diagrama de cobertura



Quadro de Áreas

Pavimento Térreo

Ambientes:	Área (m²)
Recepção	33.01
Sala de reunião	24.58
Consultório 01	10.74
Consultório 02	12.10
Sala 01	10.08
Sala 02	10.08
Lavabo 01	2.50
Lavabo 02	2.57



Quadro de Esquadrias

Esq.	Quant.	Dimen. L (m) H (m)		Peitoril.	Tipos.				Ambiente.
					Material	Acabam.	Cor.	Modelo.	
EV01	04	2.00	1.10	100 cm	Vidro	Blindex	Translúcido	Correr	Diversos
EV02	02	1.00	0.60	150 cm	Vidro	Blindex	Translúcido	Basculante	Lavabos 01 e 02
EV03	02	1.00	1.10	100 cm	Vidro	Blindex	Translúcido	Correr	Salas 01 e 02
EV04	02	1.50	1.10	100 cm	Vidro	Blindex	Translúcido	Correr	Salas 01 e 02

02

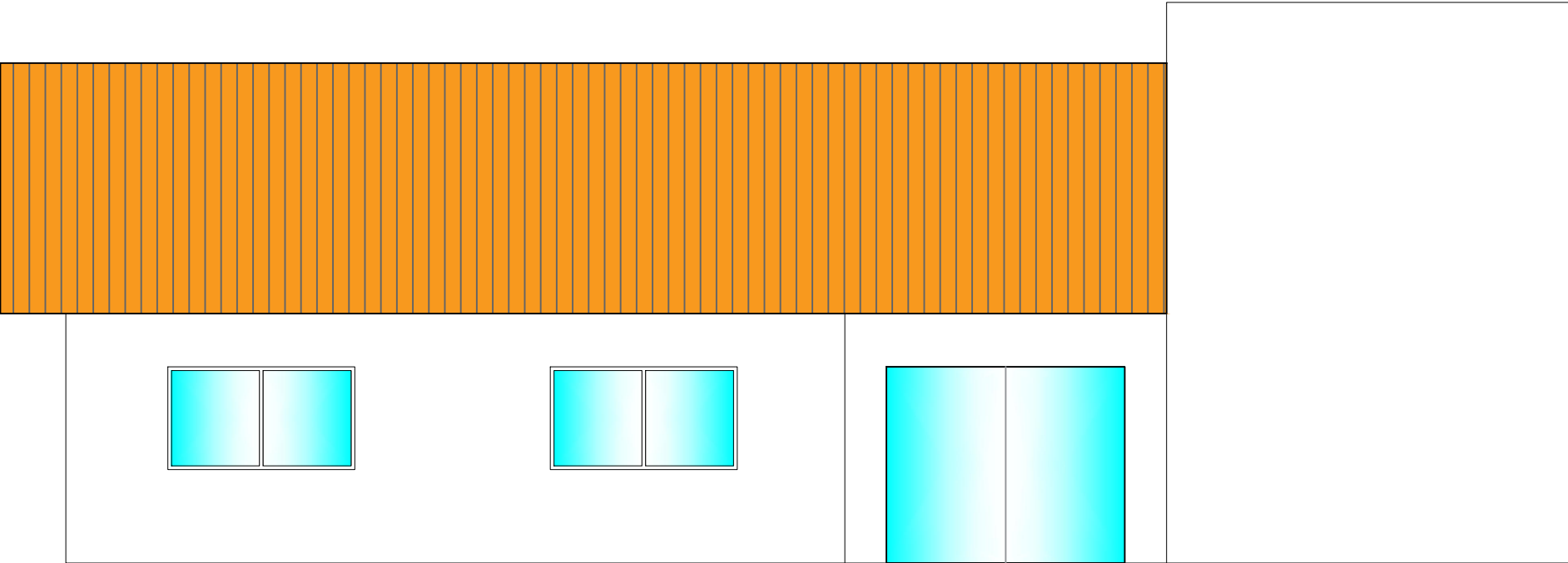
Planta diversas

Prefeitura Municipal de Boninal

Proprietário: Prefeitura Municipal de Boninal		
Localização: Povoado de Guaribas, S/N, Centro, CEP: 46740-000, Boninal-Ba		
Consta: Plantas diversas	Denominação: P. de cadastro comercial	
Projeto:	Data: Março de 2024	
ÁREA TOTAL:	RESP. TÉCNICO:	FL: Arquitetura 02-02
118,02 m²		ESC: 01-100

ARQ

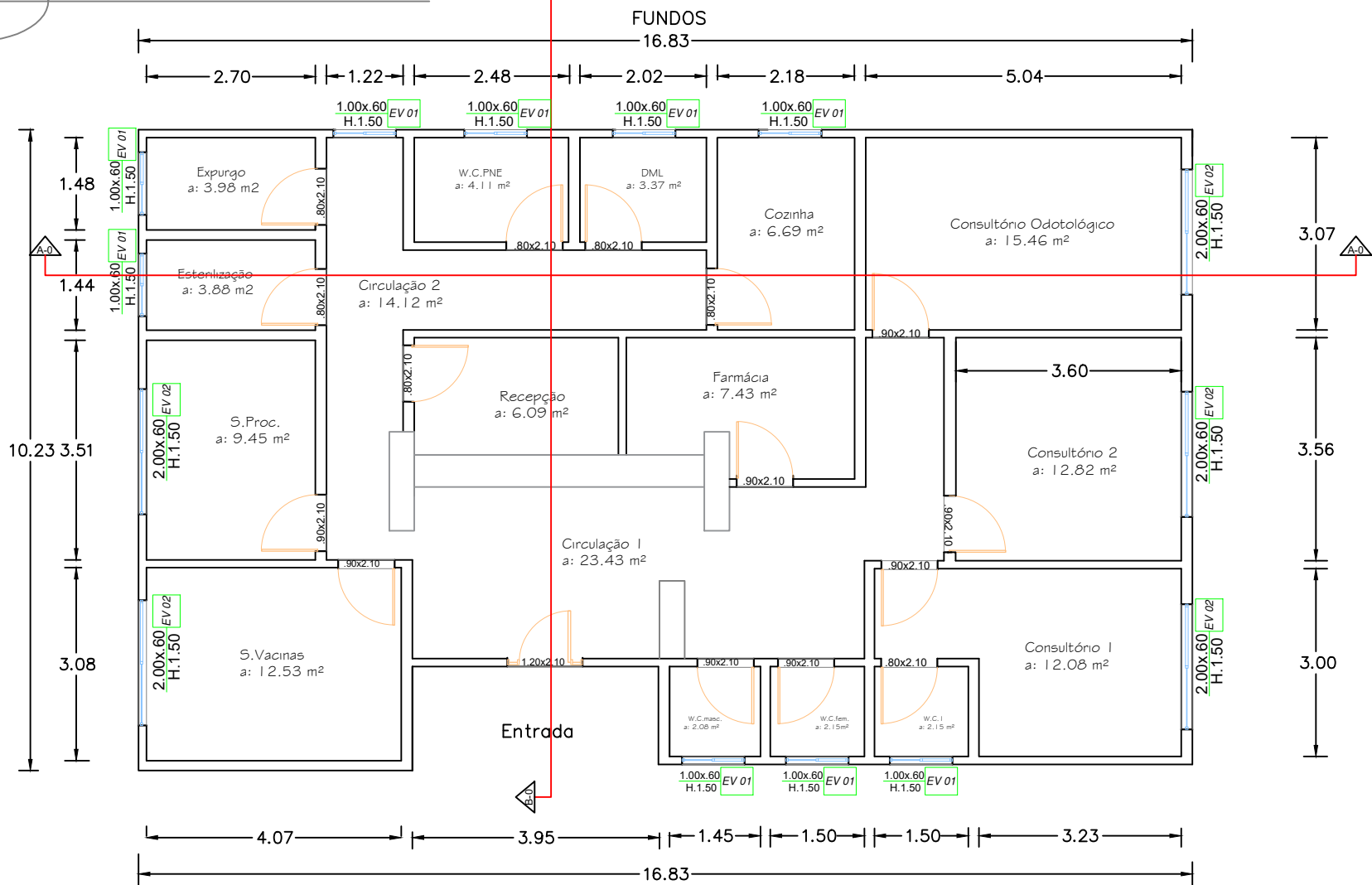
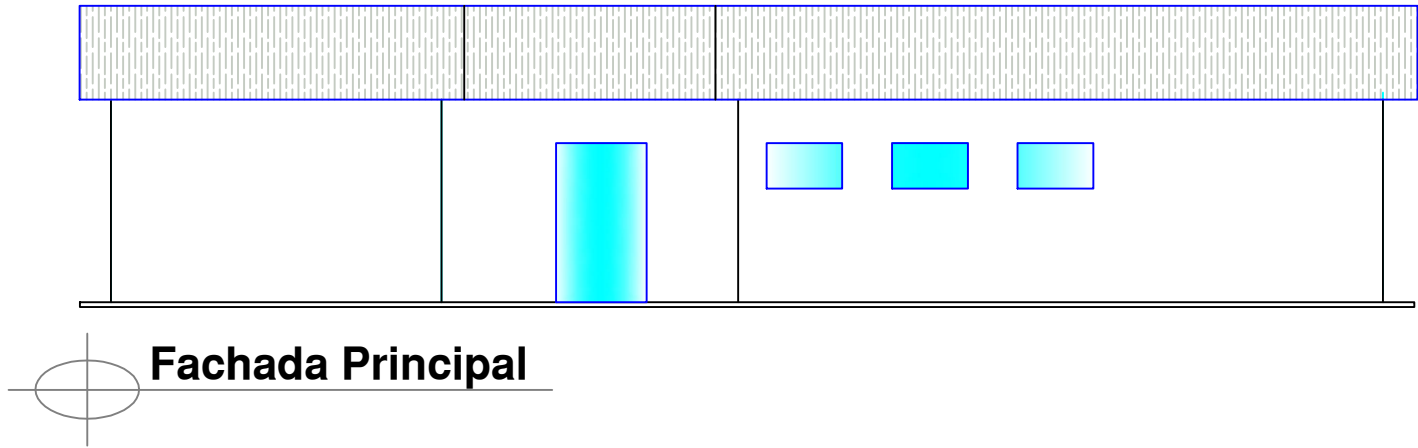
Revisão de projeto:
R - 00



01

Fachada Principal

ARQ	Prefeitura Municipal de Boninal		
	Proprietário: Prefeitura Municipal de Boninal		
	Localização: Povoado de Guaribas, S/N, Centro, CEP: 46740-000, Boninal-Ba		
	Consta: Fachada Principal	Denominação: P. de cadastro comercial	
	Projeto:		Data: Março de 2024
Revisão de projeto: R - 00	ÁREA TOTAL:	RESP. TÉCNICO:	
	118,02 m²	FL: Arquitetura 01-02	
		ESC: 01-100	



Quadro de Áreas	
Pavimento Térreo	
Ambientes:	Área (m²)
Recepção	6.09
Circulação 1	23.43
Circulação 2	14.12
Consultório 1	12.08
Consultório 2	12.82
Consultório Odontológico	15.46
Farmácia	7.43
Sala vacinas	12.53
Sala Proc.	9.45
Esterilização	3.88
Expurgo	3.98
W.C. PNE	4.11
DML	3.37
Cozinha	6.69
Wc 01	2.15
Wc Masc.	2.08
Wc Femi.	2.15

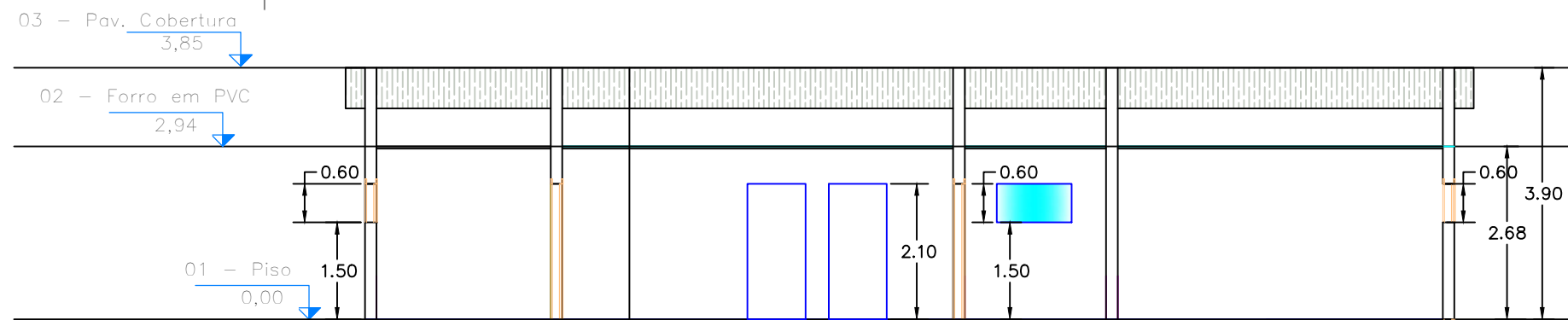
Quadro de Esquadrias									
Esq.	Quant.	Dimen.		Peitoril.	Tipos.				
		L (m)	H (m)		Material	Acabam.	Cor.	Modelo.	Ambiente.
EV 01	09	1.00	0.60	150 cm	Vidro	Blindex	Transparente	Basculante	Diversos
EV 02	05	2.00	0.60	150 cm	Vidro	Blindex	Transparente	Correr	Diversos

01

Planta diversas

ARQ	Prefeitura Municipal de Boninal			
	Proprietário: Prefeitura Municipal de Boninal			
	Localização: Povoado de Lagoão, S/N, Centro, CEP: 46740-000, Boninal - Ba			
	Consta: Plantas diversas		Denominação: P. de cadastro comercial	
	Projeto:			Data: Março de 2024
Revisão de projeto: R - 00	ÁREA TOTAL: 164,80 m²	RESP. TÉCNICO:		FL: Arquitetura 01-02 ESC: 01-100

Corte A-A



Corte B-B

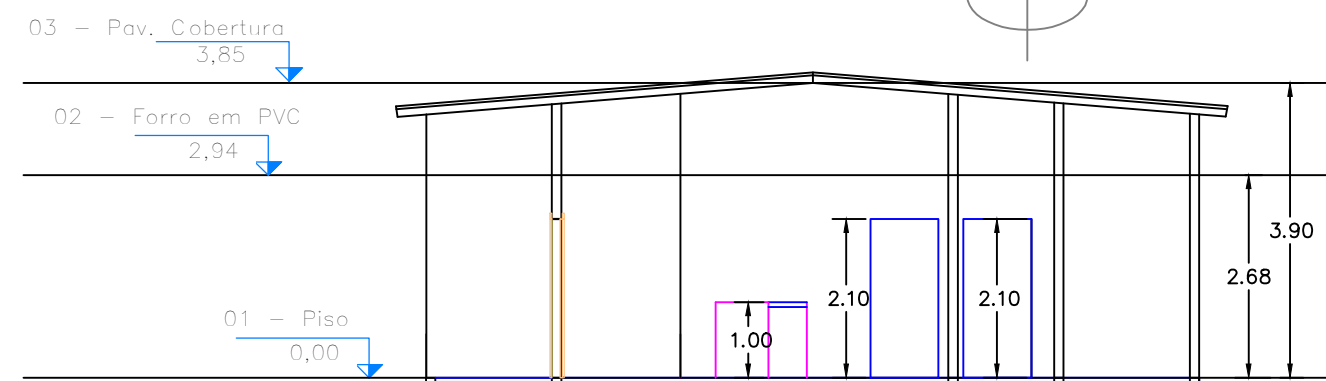
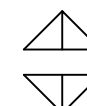
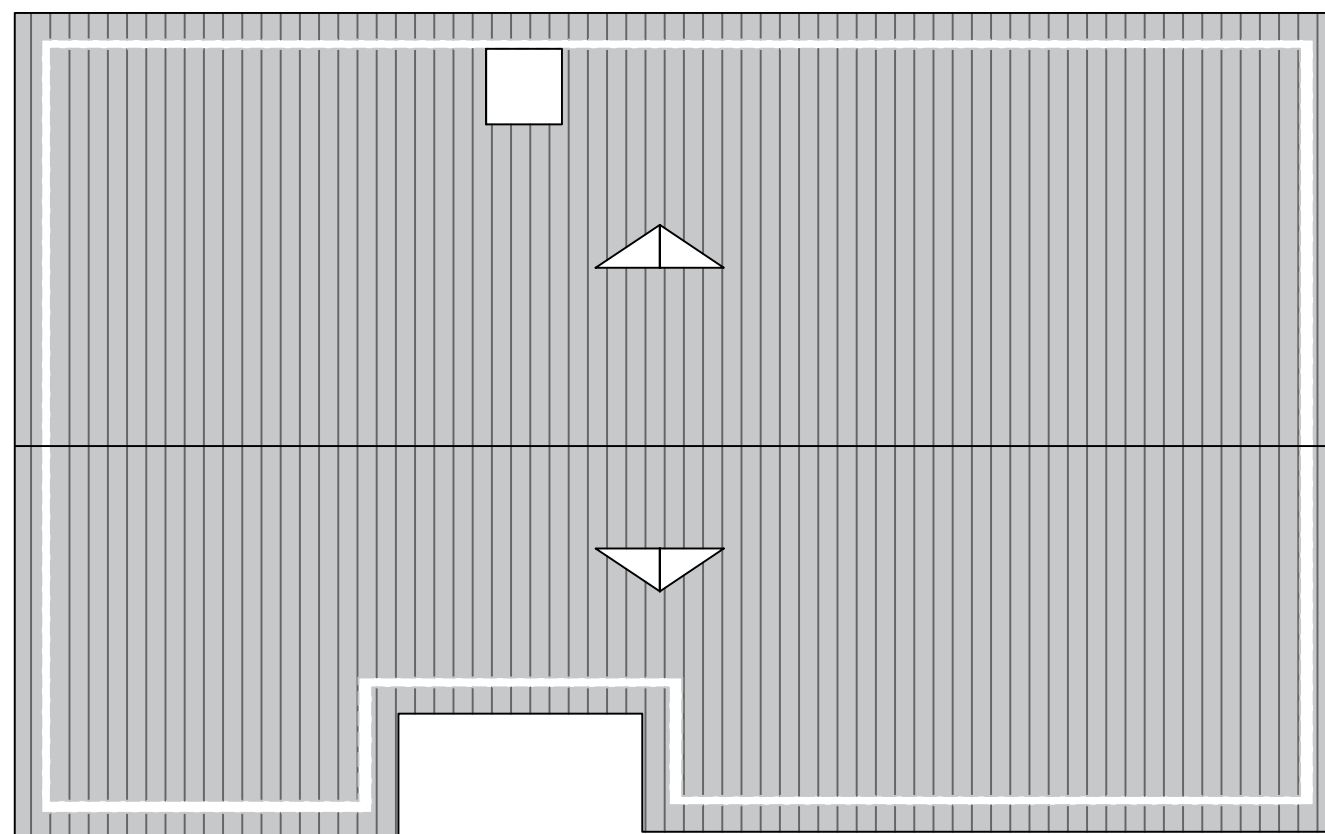


Diagrama de cobertura

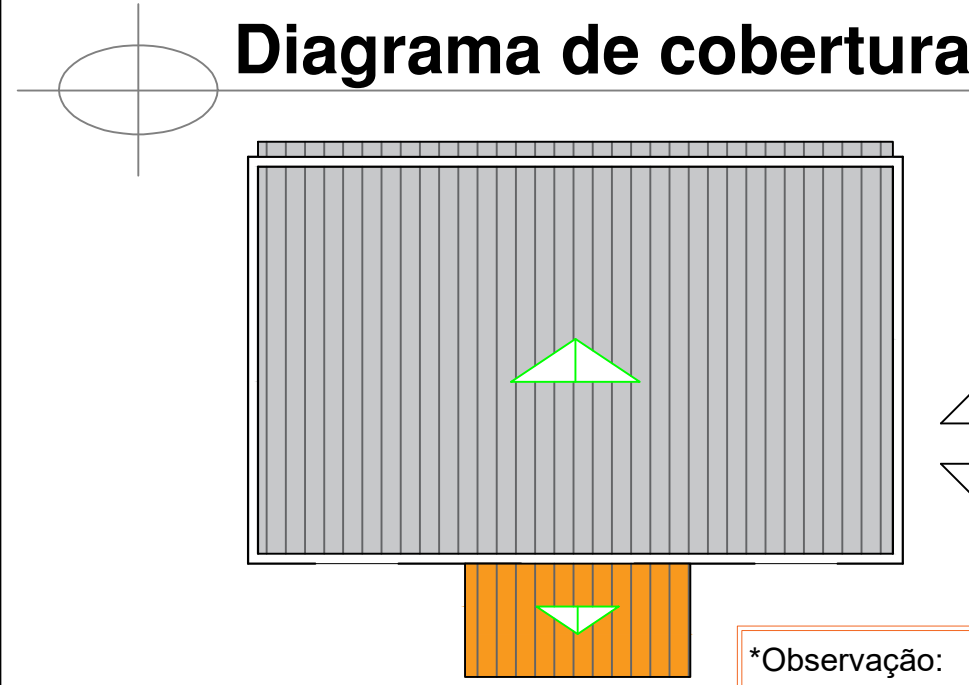
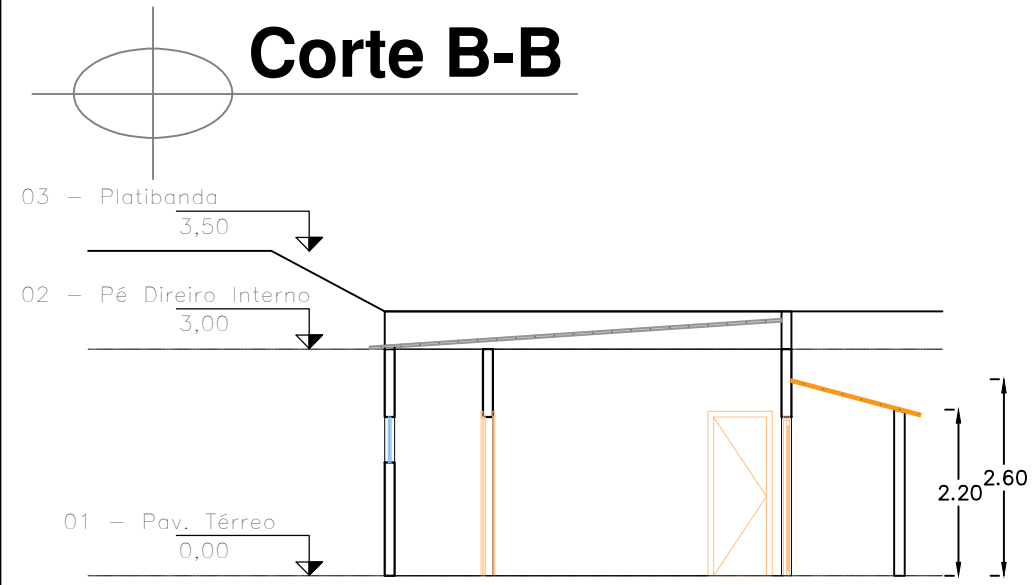
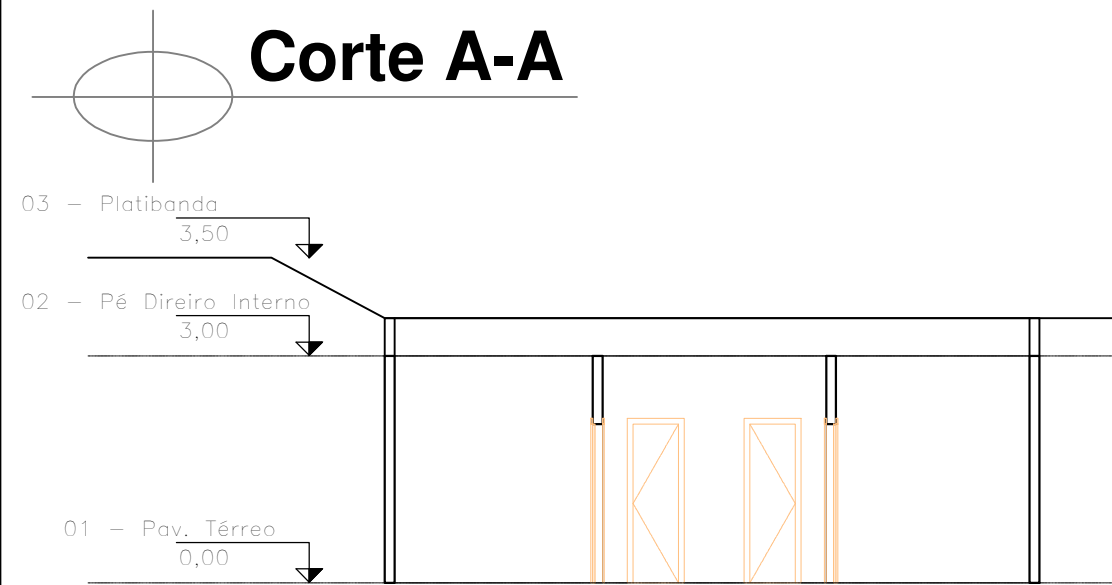


Inclinação do caimento da água do telhado

02

Planta diversas

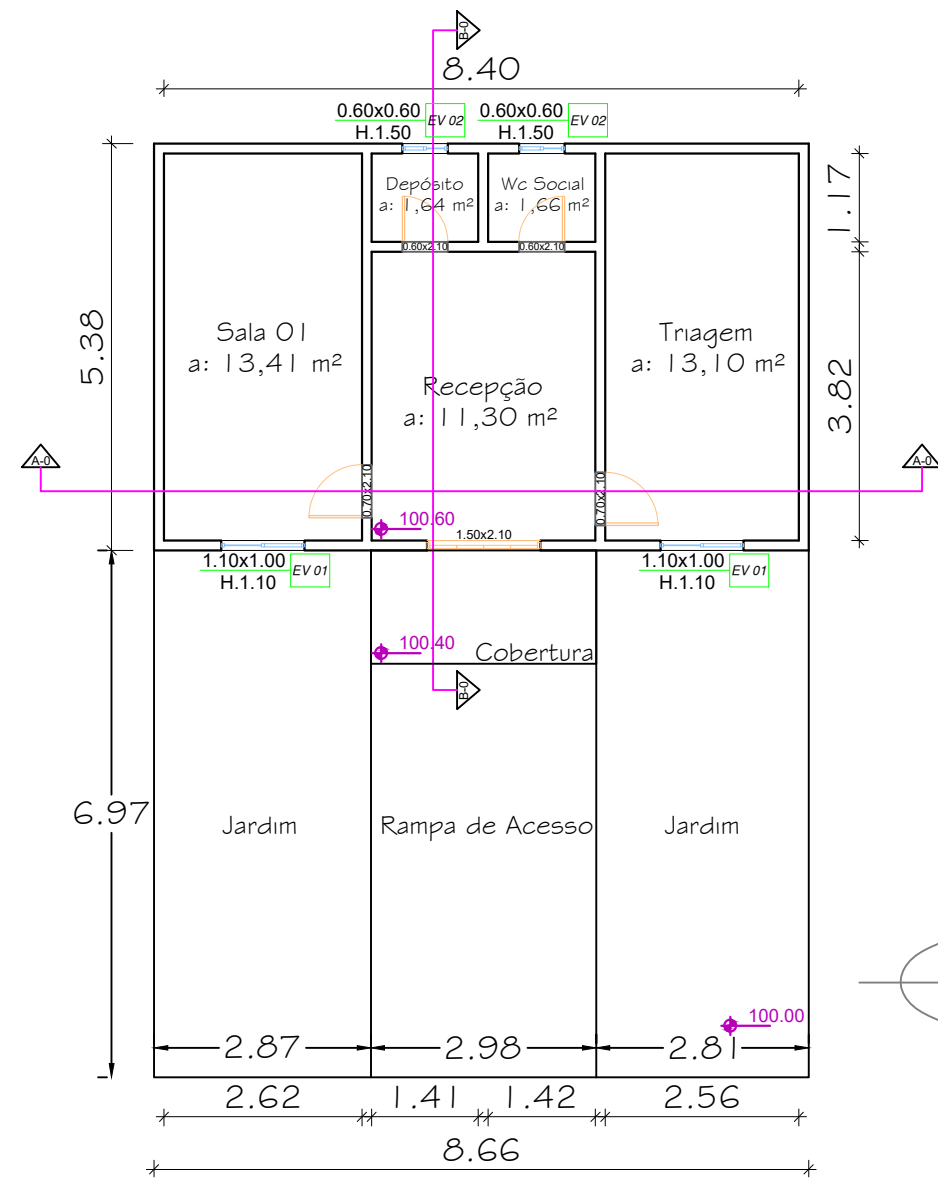
<div>ARQ</div> <div>Revisão de projeto: R – 00</div>	Prefeitura Municipal de Boninal		
	Proprietário: Prefeitura Municipal de Boninal		
	Localização: Povoado de Lagoão, S/N, Centro, CEP: 46740–000, Boninal – Ba		
	Consta: Plantas diversas	Denominação: P. de cadastro comercial	
	Projeto:		Data: Março de 2024
	ÁREA TOTAL:	RESP. TÉCNICO:	FL: Arquitetura 02–02
	164,80 m²		ESC: 01–100



01

Planta diversas

*Observação:
- A espessura media das paredes externas e internas é de 13 cm.

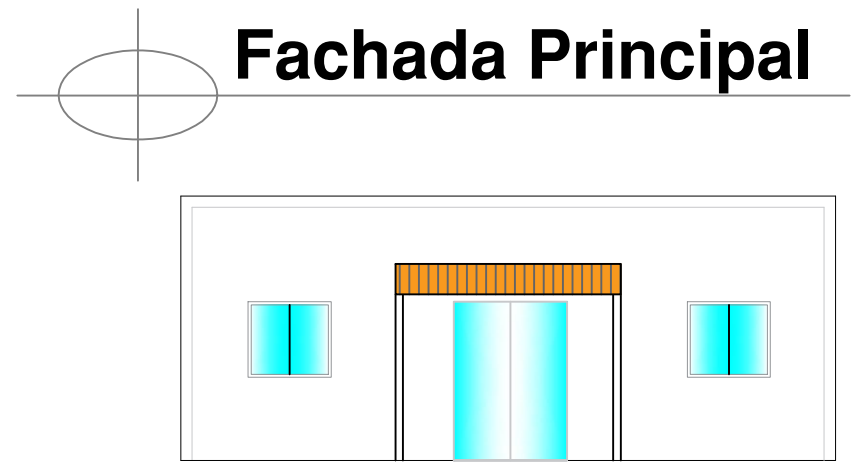


Quadro de Áreas

Pavimento Térreo	
Ambientes:	Área (m²)
Recepção	11.30
Wc Social	1.66
Depósito	1.64
Triagem	13.10
Sala 01	13.41

Quadro de Esquadrias

Esq.	Quant.	Dimen.		Peitoril.	Tipos.				Ambiente.
		L (m)	H (m)		Material	Acabam.	Cor.	Modelo	
EV 01	02	1.00	1.10	110 cm	Aço	Vidro	Translúcido	Correr	Sala 01 e Triagem
EV 02	02	0.60	0.60	150 cm	Aço	Vidro	Translúcido	Basculante	Depósito e Wc Social



ARQ		Prefeitura Municipal de Boninal			
		Proprietário: Prefeitura Municipal de Boninal			
Revisão de projeto: R - 00		Localização: Povoado de Lagoinha, S/N, Centro, CEP: 46740-000, Boninal-Ba			
		Consta: Plantas diversas		Denominação: P. de cadastro comercial	
		Projeto:			Data: Março de 2024
		ÁREA TOTAL:		RESP. TÉCNICO:	
		46,59 m²		FL: Arquitetura 01-01	
				ESC: 01-100	

Quadro de Áreas

Pavimento Térreo

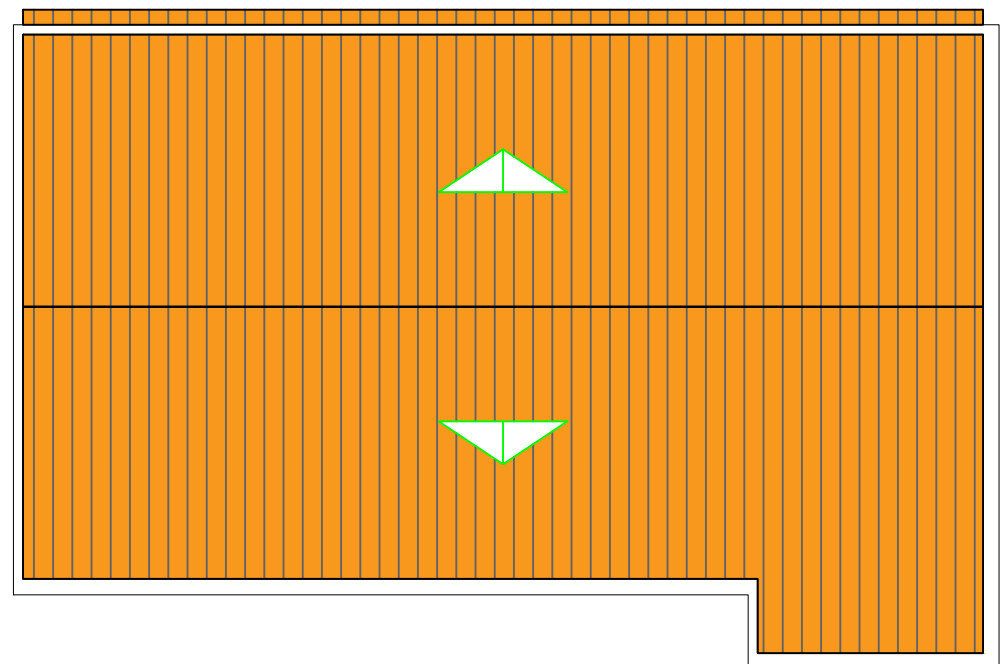
Ambientes:	Área (m²)
Recepção	17.13
Wc Social	2.57
Wc Sala 02	2.06
Hall 01	6.26
Hall 02	3.20
Lavabo 01	2.66
Lavabo 02	2.67
Sala 01	7.55
Sala 02	11.41
Sala 03	7.10
Sala 04	10.11
Sala 05	15.20

Quadro de Esquadrias

Esq.	Quant.	Dimen.		Peitoril.	Tipos.				Ambiente.
		L (m)	H (m)		Material	Acabam.	Cor.	Modelo.	
EV 01	01	1.20	0.80	133 cm	Aço	Vidro	Transparente	Correr	Sala 01
EV 02	04	1.20	0.90	120 cm	Aço	Vidro	Transparente	Correr	Diversos
EV 03	01	0.60	0.60	152 cm	Alumínio	Vidro	Transparente	Basculante	Hall 01
EV 04	03	0.40	0.40	175 cm	Alumínio	Vidro	Transparente	Basculante	Diversos
EV 05	01	0.50	0.50	175 cm	Alumínio	Vidro	Transparente	Basculante	Wc Social

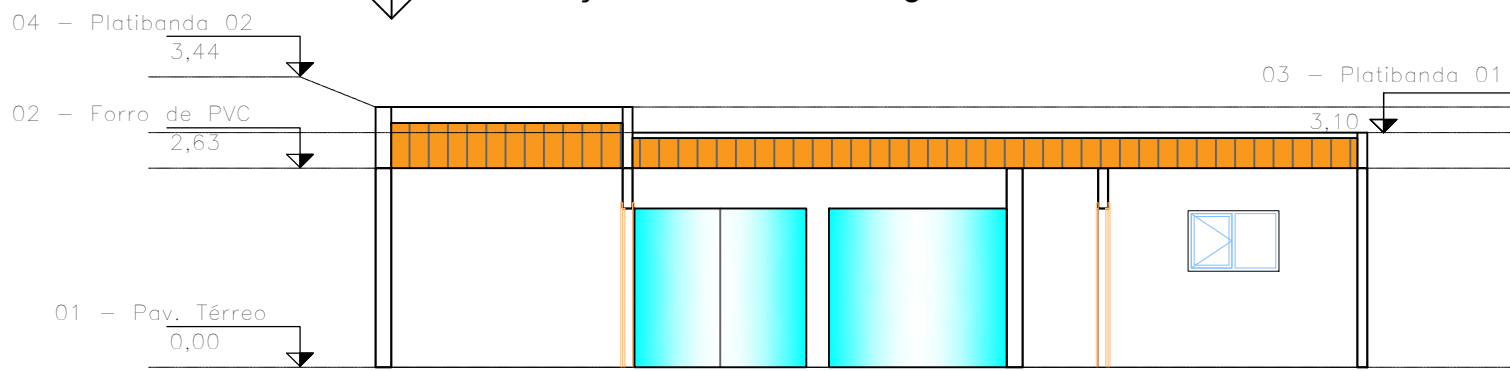
*Observação:
- A espessuras media das paredes externas e internas serão de 13 e 21 cm.

Diagrama de cobertura

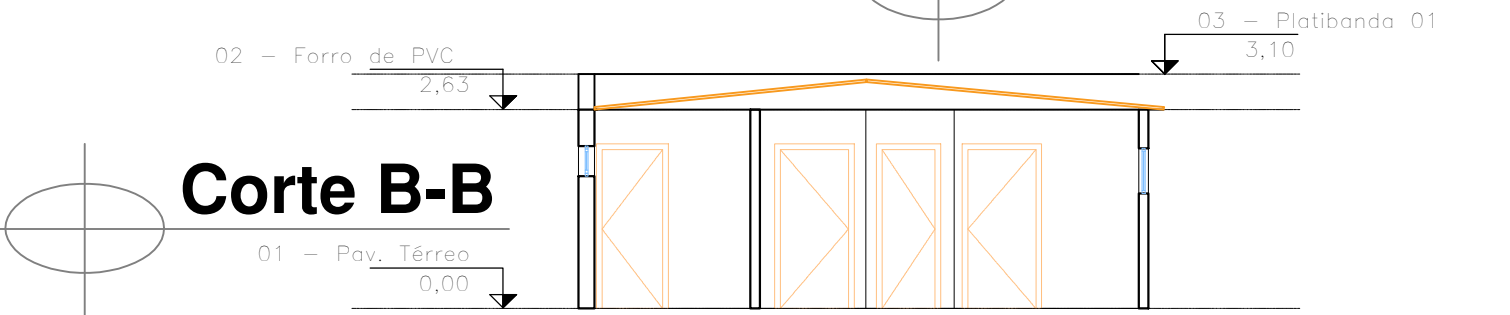


Inclinação do caimento da água do telhado

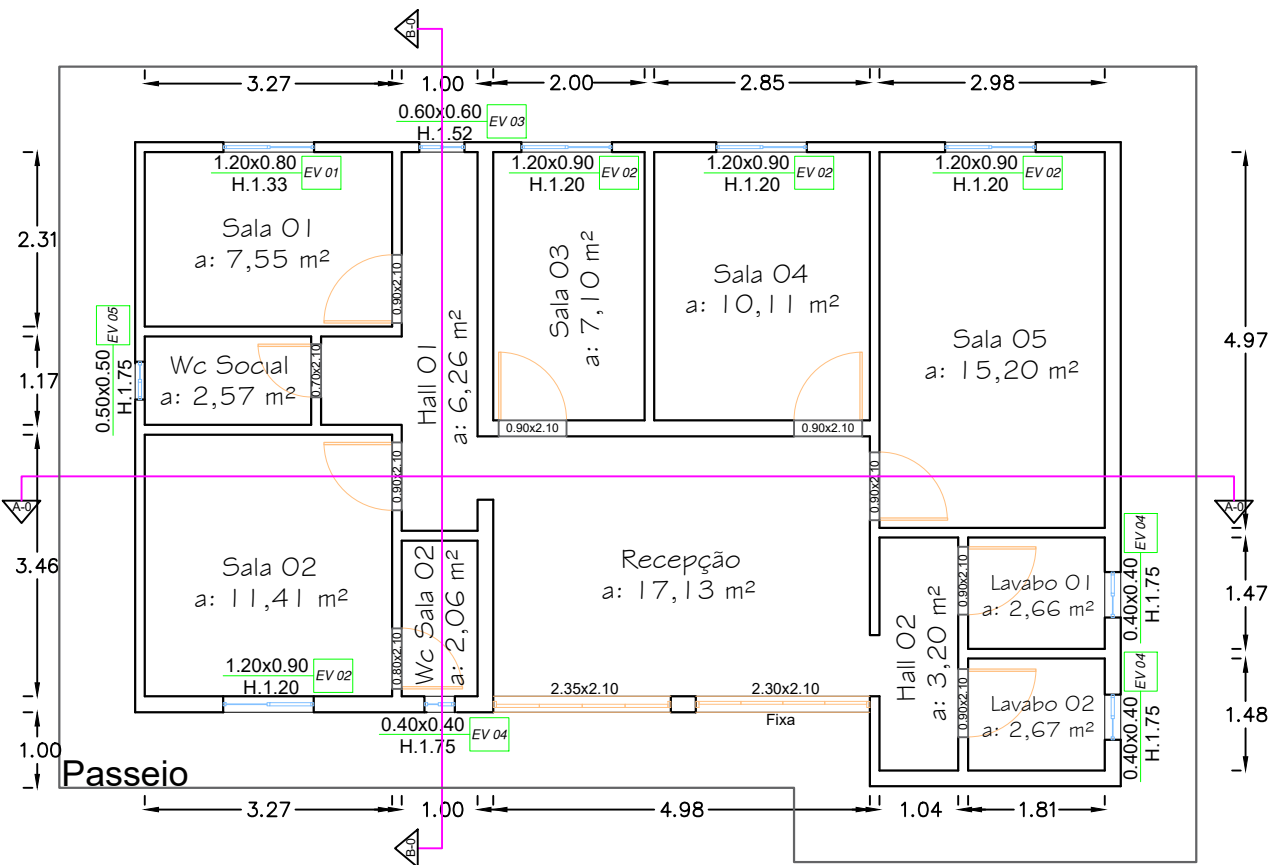
Inclinação do caimento da água do telhado



Corte A-A



Corte B-B

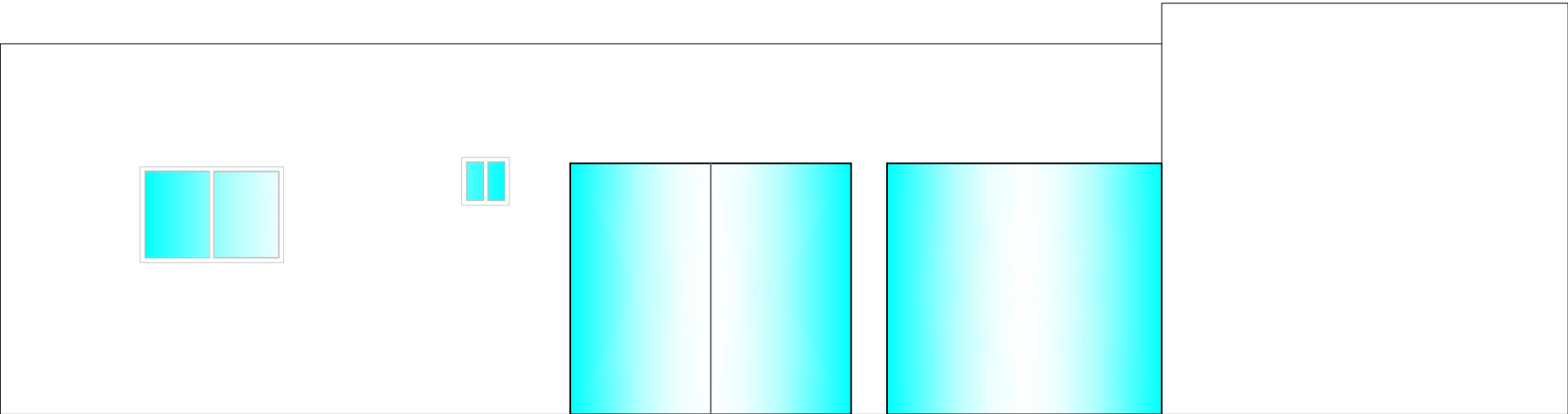


02

Planta diversas

Prefeitura Municipal de Boninal

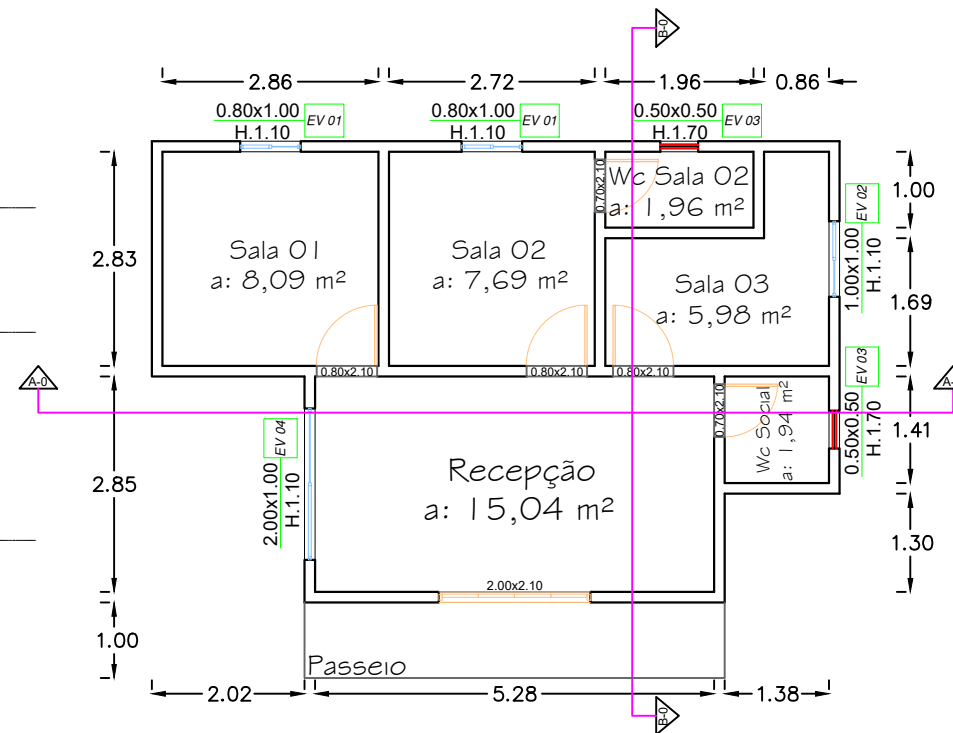
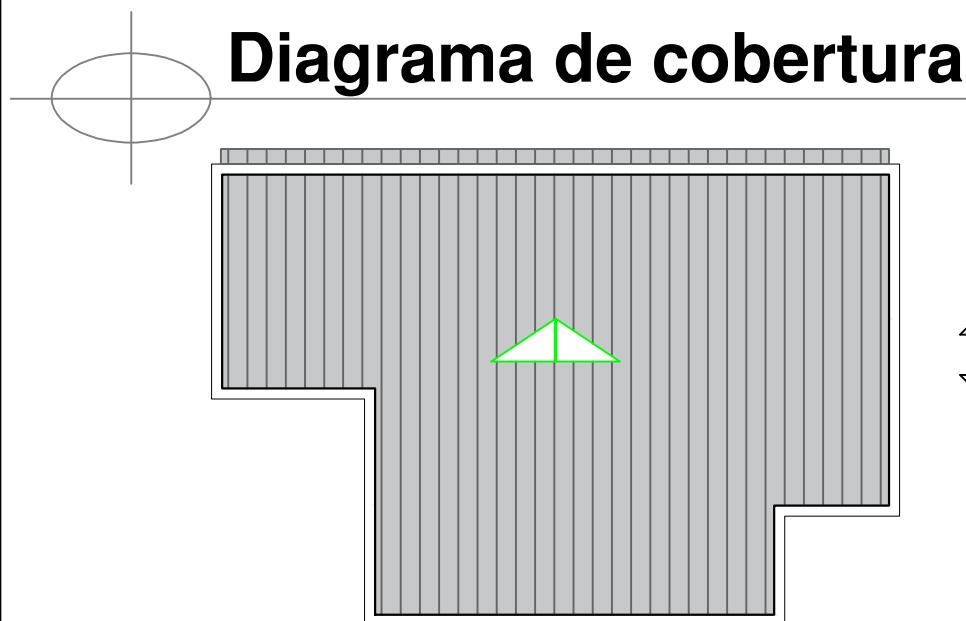
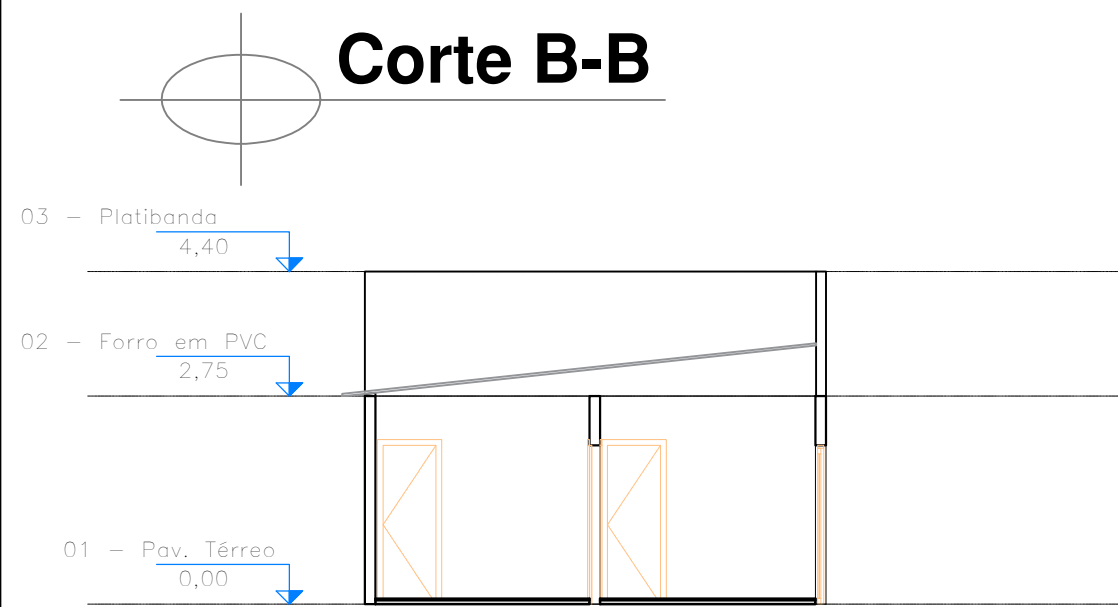
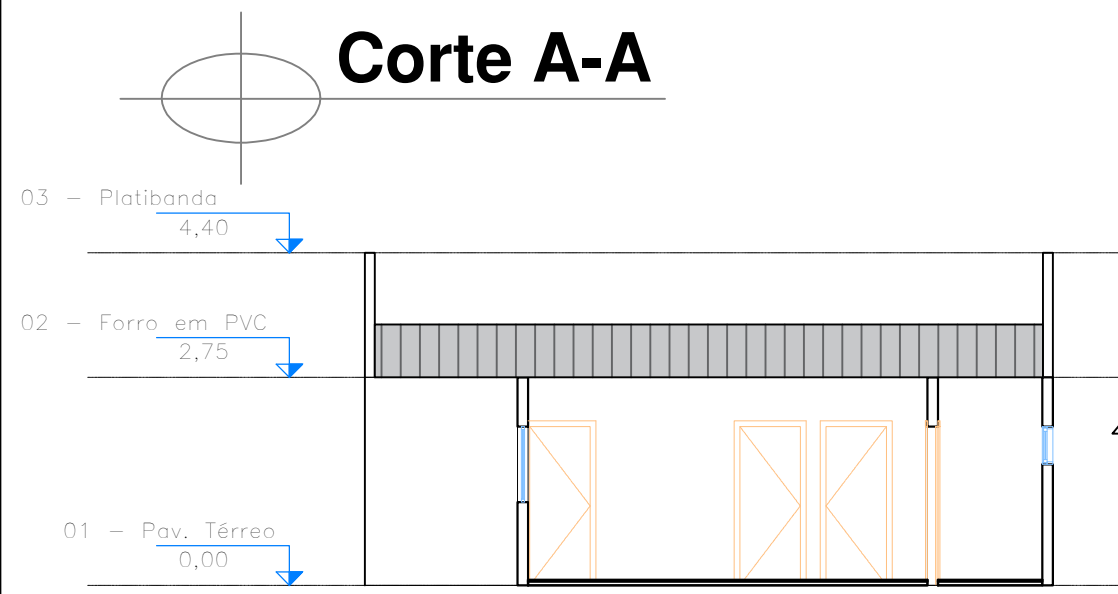
Proprietário: Prefeitura Municipal de Boninal		
Localização: Povoado de Macamba, S/N, Centro, CEP: 46740-000, Boninal-Ba		
Consta: Plantas diversas	Denominação: P. de cadastro comercial	
Projeto:		Data: Março de 2024
ÁREA TOTAL:	101,57 m²	RESP. TÉCNICO:
Revisão de projeto: R - 00		FL: Arquitetura 02-02 ESC: 01-100



01

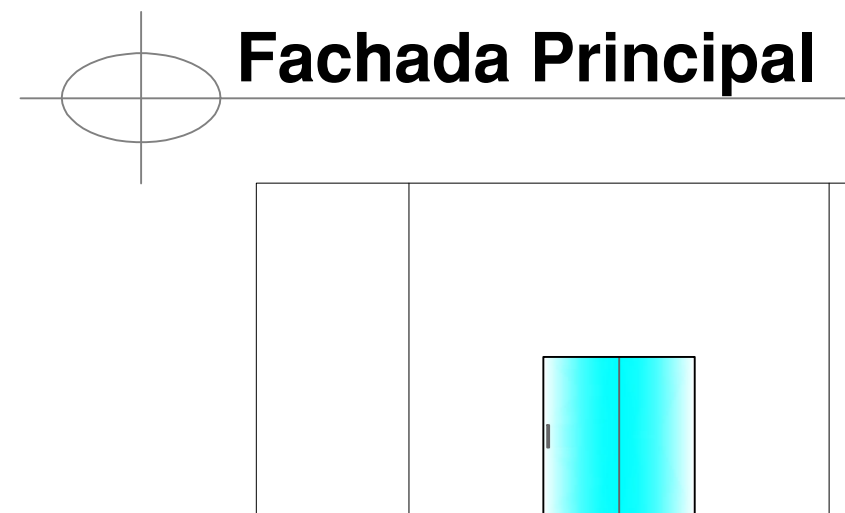
Fachada Principal

ARQ		Prefeitura Municipal de Boninal		
		Proprietário: Prefeitura Municipal de Boninal		
Revisão de projeto: R - 00		Localização: Povoado de Macamba, S/N, Centro, CEP: 46740-000, Boninal-Ba		
		Consta: Plantas diversas	Denominação: Projeto Comercial	
		Projeto:		Data: Março de 2024
		ÁREA TOTAL:	RESP. TÉCNICO:	FL: Arquitetura 01-02
		101,57 m²		ESC: 01-100

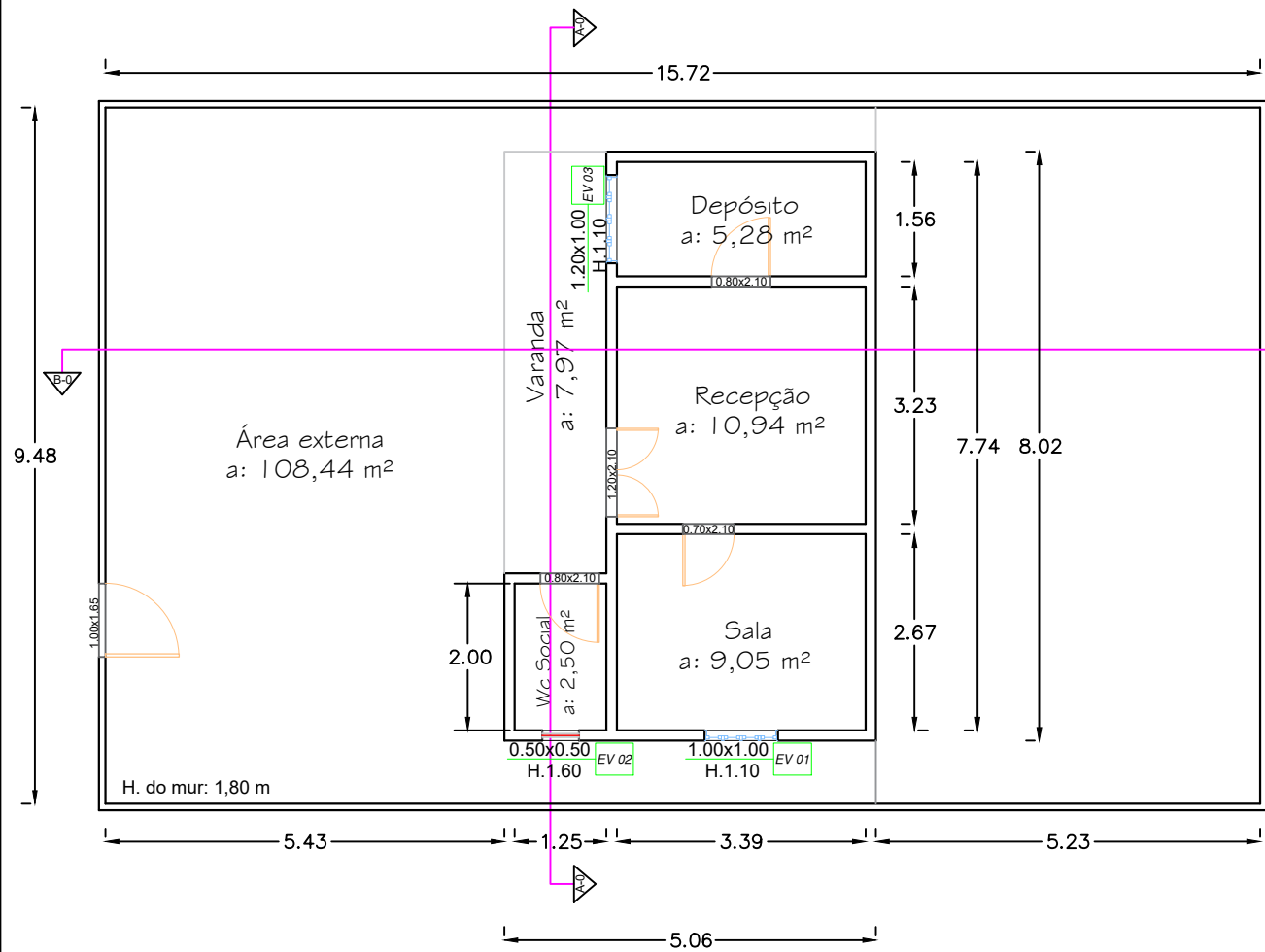


Quadro de Áreas	
Pavimento Térreo	
Ambientes:	Área (m ²)
Recepção	15.04
Wc Social	1.94
Sala 01	8.09
Sala 02	7.69
Wc Sala 02	1.96
Sala 03	5.98

Quadro de Esquadrias									
Esq.	Quant.	Dimen.		Peitoril.	Tipos.				
		L (m)	H (m)		Material	Acabam.	Cor.	Modelo.	Ambiente.
EV01	02	0.80	1.00	110 cm	Alumínio	Vidro	Transparente	Correr	Salas 01 e 02
EV02	01	1.00	1.00	110 cm	Alumínio	Vidro	Transparente	Correr	Sala 03
EV03	02	0.50	0.50	170 cm	Alumínio	Vidro	Transparente	Basculante	Wc Social e Sala
EV04	01	2.00	1.00	110 cm	Vidro	Blindex	Transparente	Fixa	Recepção



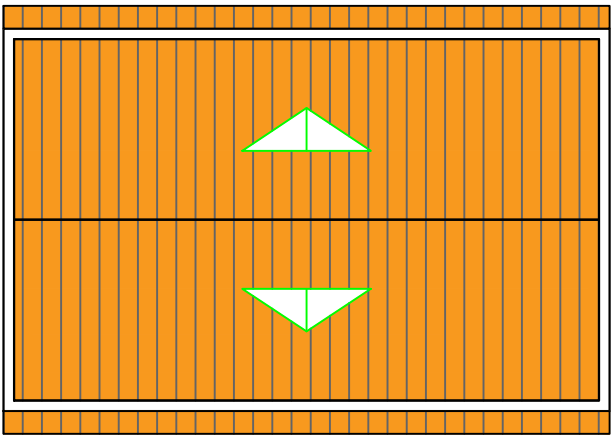
*Observação:
- A espessura media das paredes externas e internas é de 13 cm.



Quadro de Esquadrias									
Esq.	Quant.	Dimen.		Peitoril.	Tipos.				
		L (m)	H (m)		Material	Acabam.	Cor.	Modelo.	Ambiente.
EV 01	01	1.00	1.00	110 cm	Alumínio			Correr	Sala
EV 02	01	0.50	0.50	160 cm	Alumínio			Basculante	Wc Social
EV 03	01	1.20	1.00	110 cm	Alumínio			Correr	Recepção e Depósito

*Observação:
- A espessura media das paredes externas e internas é de 12 cm.

Diagrama de cobertura



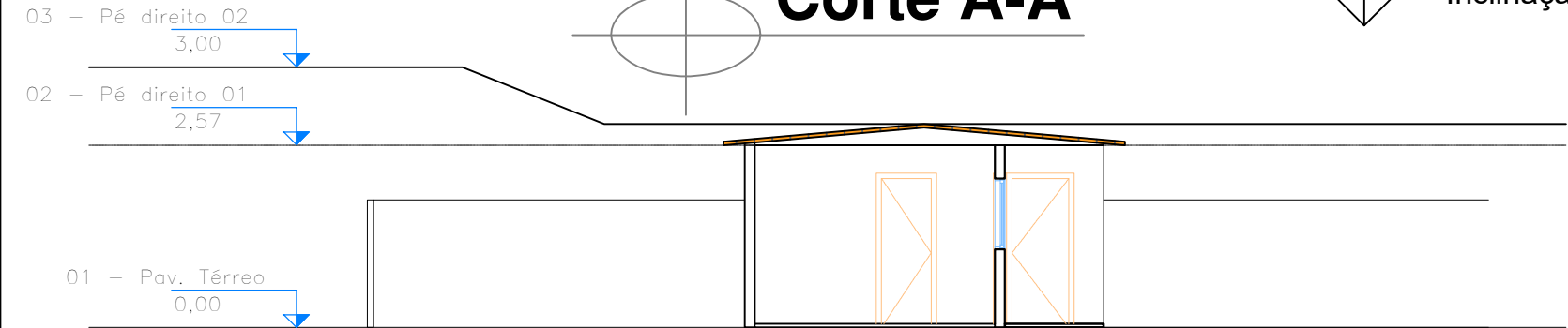
Inclinação do caimento da água do telhado

Inclinação do caimento da água do telhado

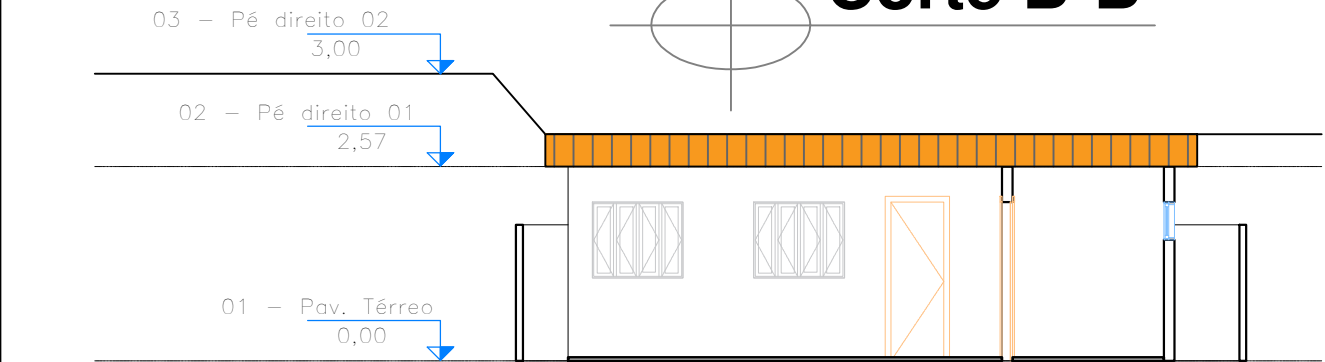
Quadro de Áreas

Pavimento Térreo	
Ambientes:	Área (m²)
Recepção	10.94
Depósito	5.28
Wc Social	2.50
Sala	9.05
Varanda	7.97
Area externa	108.44

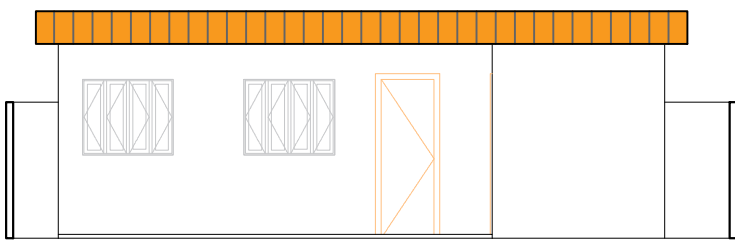
Corte A-A



Corte B-B



Fachada Principal



Planta diversas

01

Prefeitura Municipal de Boninal

Proprietário: Prefeitura Municipal de Boninal	
Localização: Povoado de Palmeira do Cedro, S/N, Centro, CEP: 46740-000, Boninal - Ba	
Consta: Plantas diversas	Denominação: P. de cadastro comercial
Projeto:	Data: Março de 2024
ÁREA TOTAL:	RESP. TÉCNICO:
40,58 m²	FL: Arquitetura 01-01
	ESC: 01-100

ARQ

Revisão de projeto:
R - 00

Corte A-A

03 - Platabanda
4,30

02 - Forro de PVC
2,92

01 - Pav. Térreo
0,00

Corte B-B

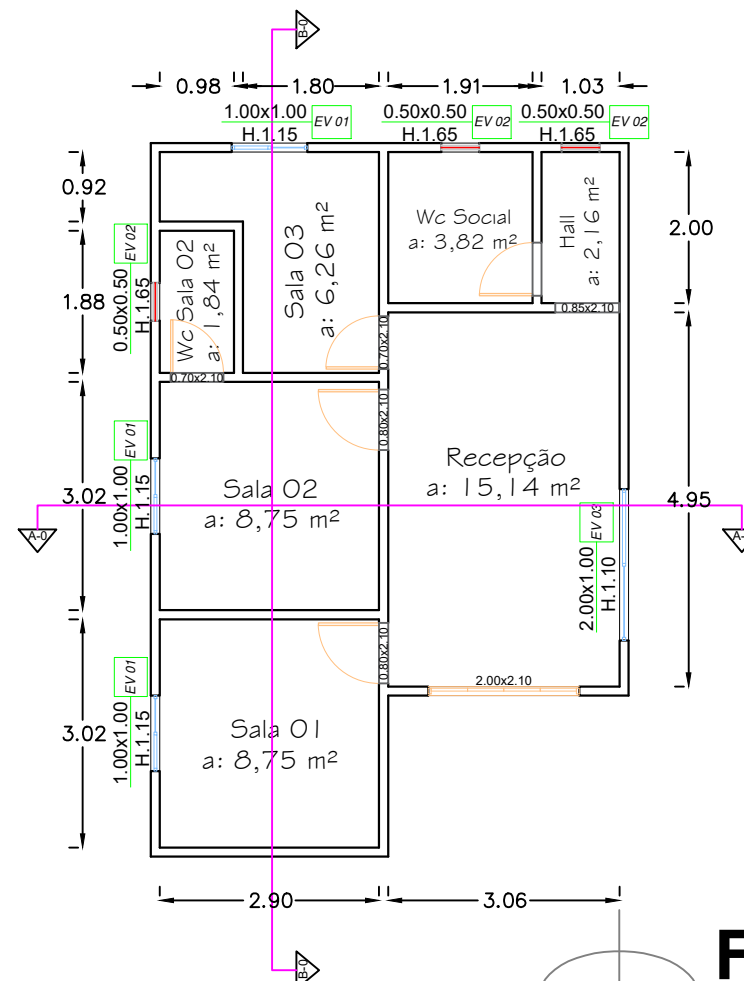
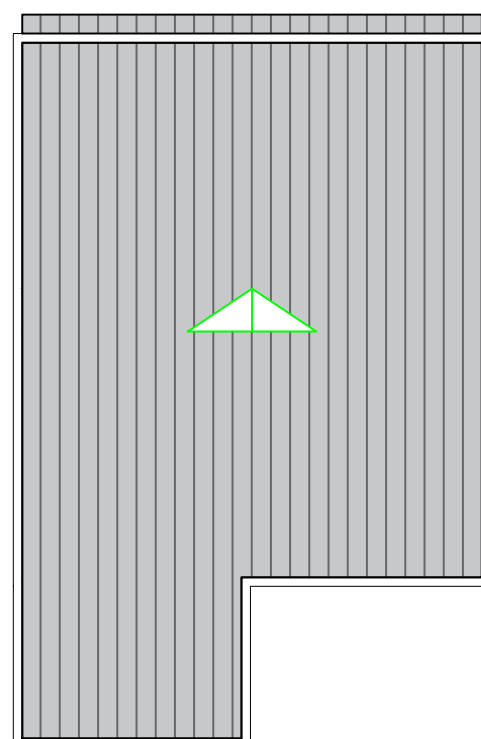
03 - Platibanda
4,30

02 - Forro de PVC
2,92

01 - Pav. Térreo
0,00



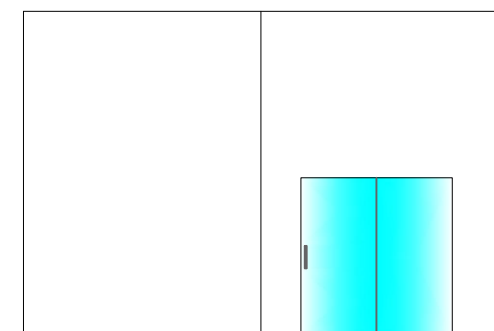
Inclinação do caimento da água do telhado



Pavimento Térreo

<i>Ambientes:</i>	<i>Área (m²)</i>
<i>Recepção</i>	<i>15.14</i>
<i>Hall</i>	<i>2.16</i>
<i>Wc Social</i>	<i>3.82</i>
<i>Sala 01</i>	<i>8.75</i>
<i>Sala 02</i>	<i>8.75</i>
<i>Wc Sala 02</i>	<i>1.84</i>
<i>Sala 03</i>	<i>6.26</i>

Esq.	Quant.	Dimen.		Peitoril.	Tipos.				
		L (m)	H (m)		Material	Acabam.	Cor.	Modelo	
EV 01	03	1.00	1.00	115 cm	Alumínio	Vidro	Transparente	Correr	Salas 01, 02 e 03
EV 02	02	0.50	0.50	165 cm	Alumínio	Vidro	Transparente	Basculante	Wc Social e Sala 02
EV 03	01	2.00	1.00	110 cm	Vidro	Blindex	Transparente	Fixa	Recepção



- A espessura média das paredes externas e internas é de 12 cm.

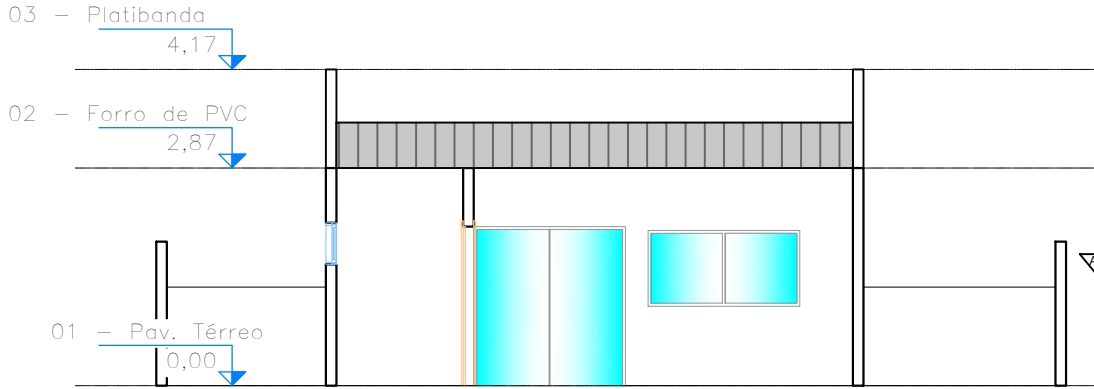
ARQ

Revisão de projeto: R - 00

52,88 m²

ESC: 01-100

Corte A-A



Corte B-B

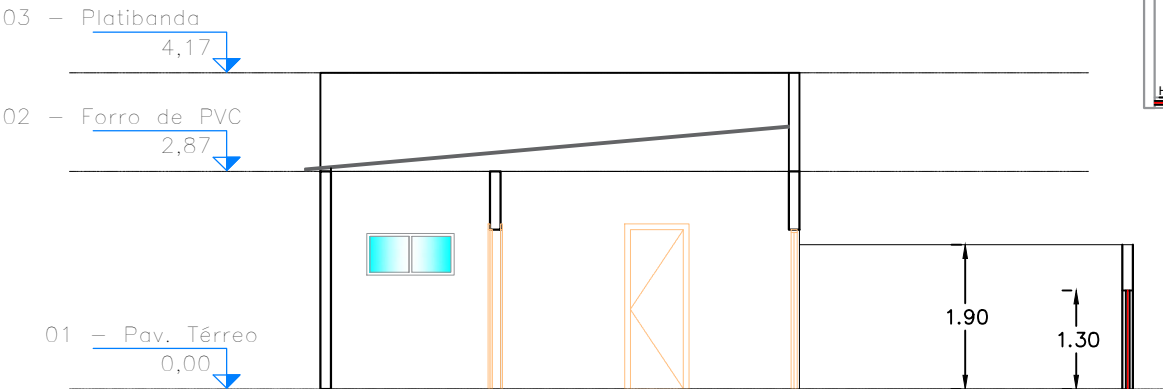
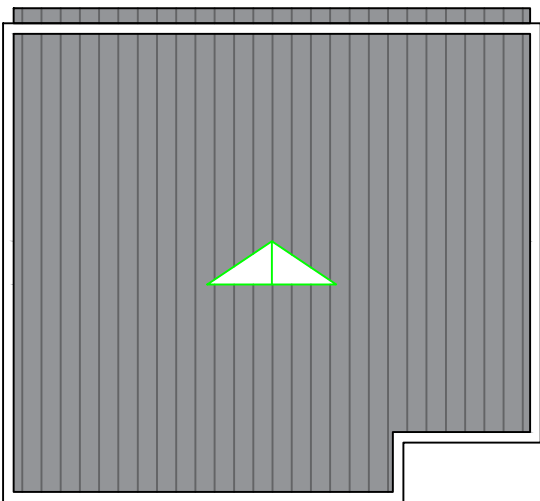
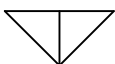


Diagrama de cobertura



Inclinação do caimento da água do telhado

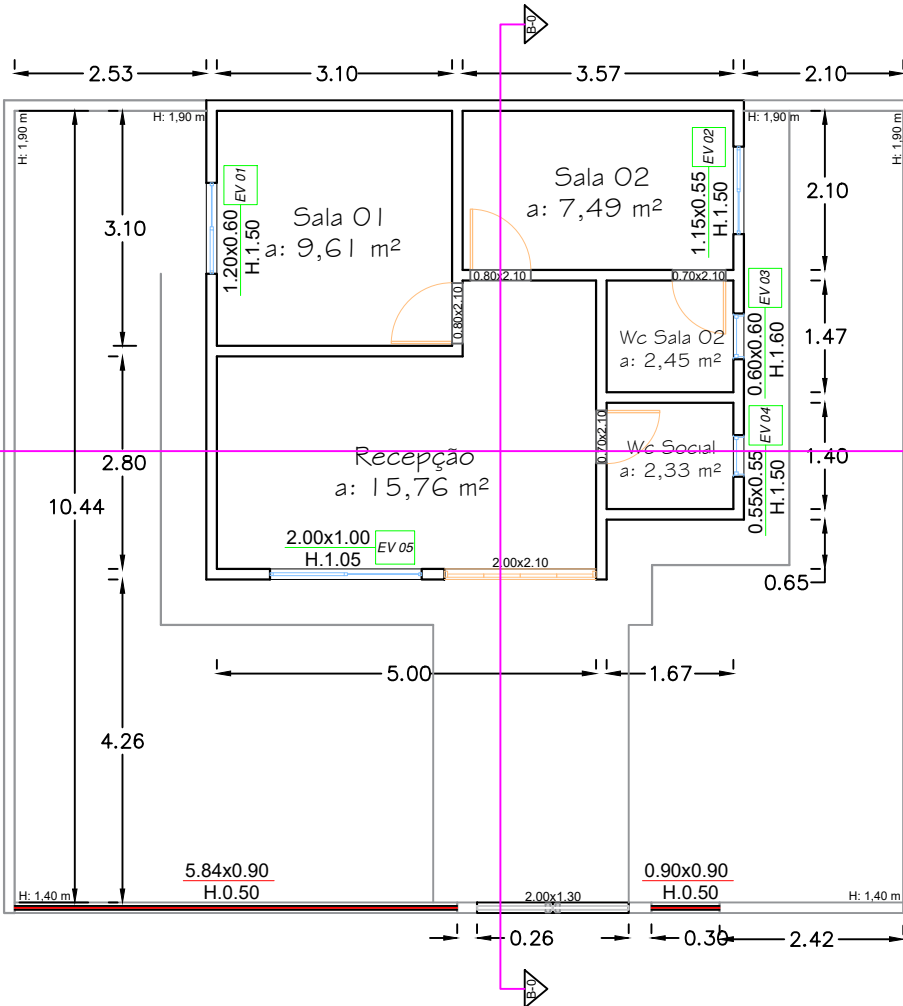


Inclinação do caimento da água do telhado

01

Planta diversas

*Observação:
- A espessura media das paredes externas e internas é de 14 cm.



Quadro de Áreas

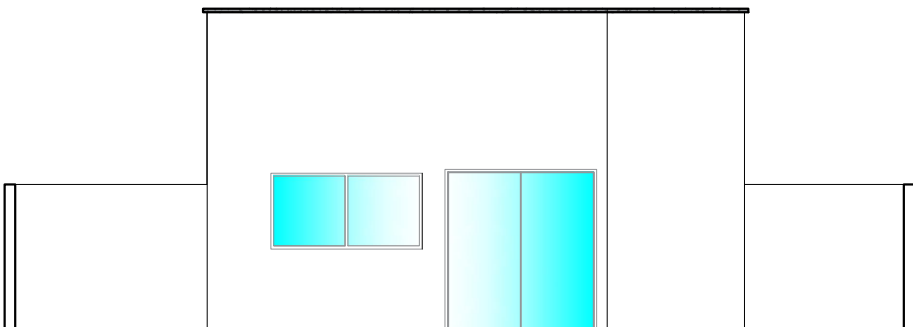
Pavimento Térreo

Ambientes:	Área (m²)
Recepção	15.76
Wc Social	2.33
Sala 01	9.61
Sala 02	7.49
Wc Sala 02	2.45

Quadro de Esquadrias

Esq.	Quant.	Dimen.		Peitoril.	Tipos.				Ambiente.
		L (m)	H (m)		Material	Acabam.	Cor.	Modelo.	
EV01	01	1.20	0.60	150 cm	Aço	Vidro	Transparente	Correr	Sala 01
EV02	01	1.15	0.55	150 cm	Aço	Vidro	Transparente	Correr	Sala 02
EV03	01	0.60	0.60	160 cm	Aço	Vidro	Transparente	Basculante	Wc Sala 02
EV04	01	2.00	1.00	110 cm	Vidro	Blindex	Transparente	Basculante	Wc Social
EV05	01	2.00	1.00	105 cm	Vidro	Blindex	Transparente	Fixa	Recepção

Fachada Principal



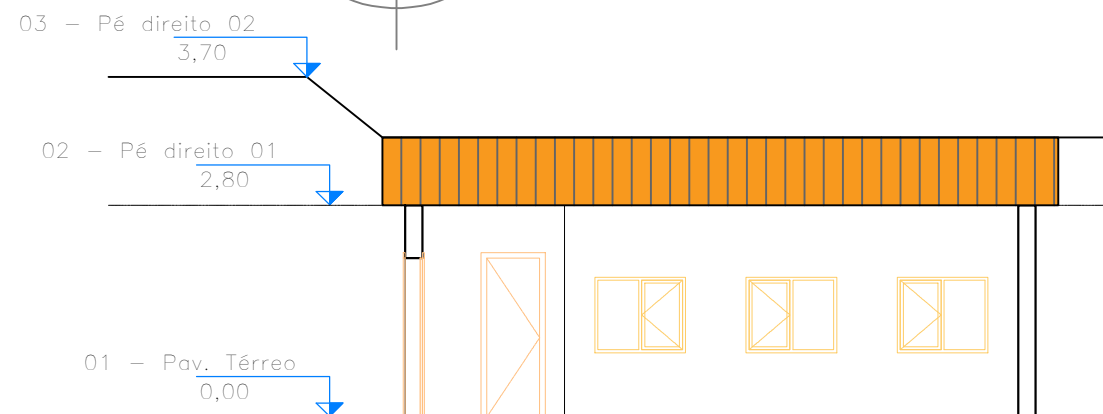
Prefeitura Municipal de Boninal

Proprietário: Prefeitura Municipal de Boninal									
Localização: Povoado de Rocinha, S/N, Centro, CEP: 46740-000, Boninal - Ba									
Consta: Plantas diversas					Denominação: P. de cadastro comercial				
Projeto:								Data: Março de 2024	
ÁREA TOTAL:				RESP. TÉCNICO:				FL: Arquitetura 01-01	
43,38 m²								ESC: 01-100	

ARQ

Revisão de projeto:
R - 00

Corte A-A



Corte B-B

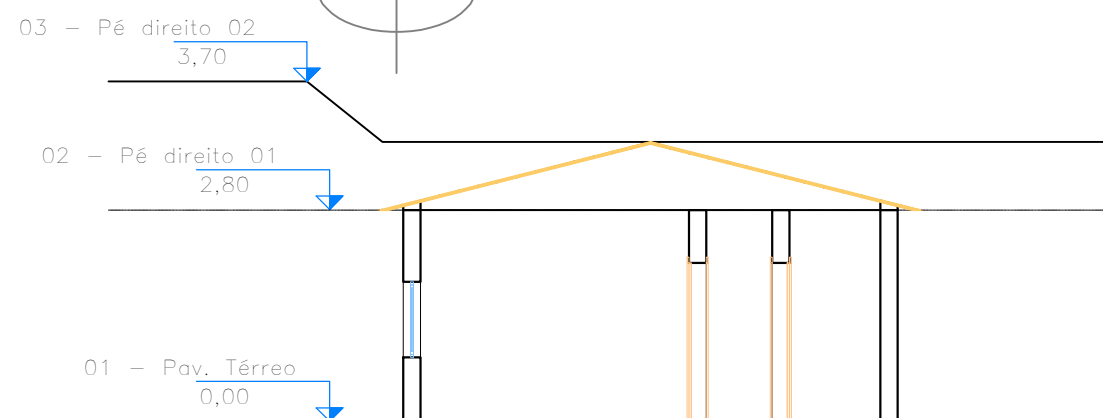
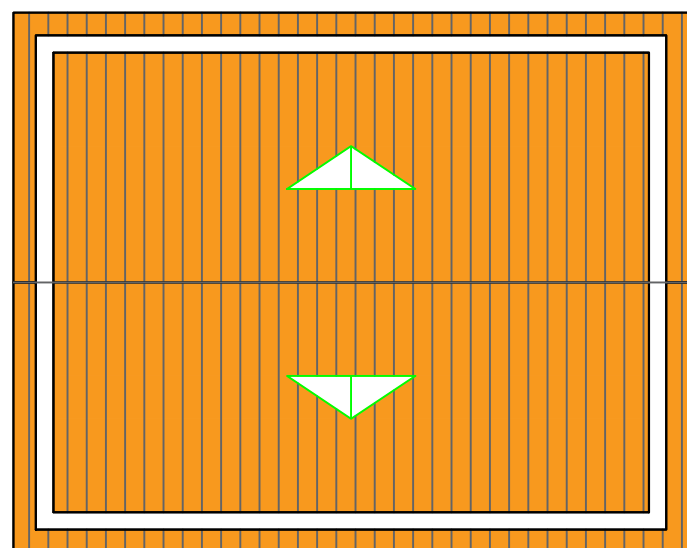
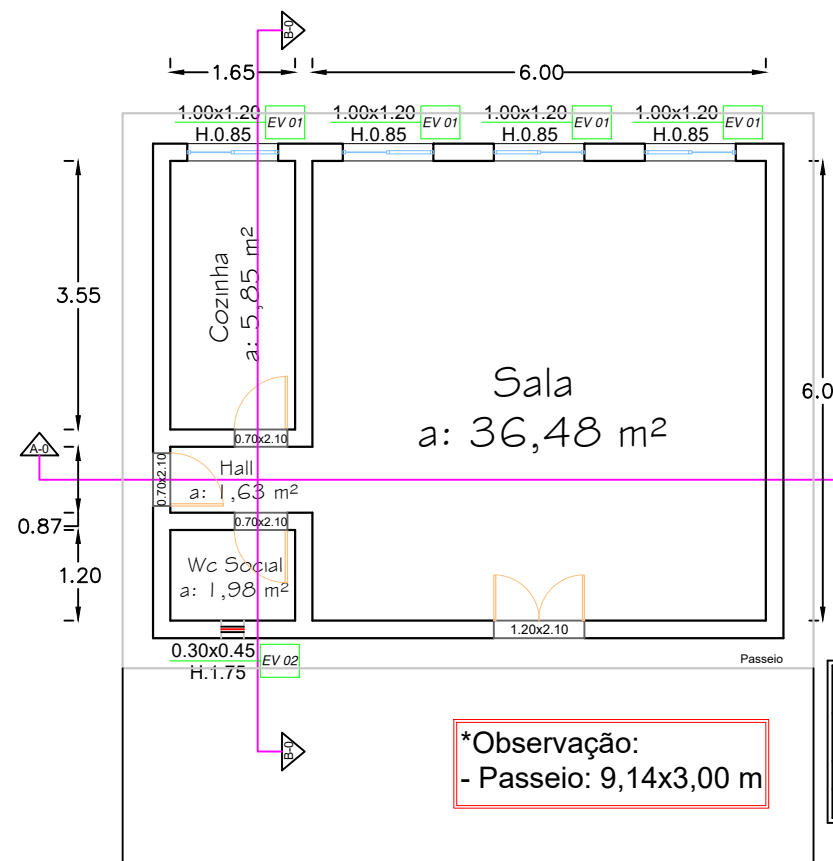


Diagrama de cobertura



01

Planta diversas



Quadro de Áreas

Pavimento Térreo

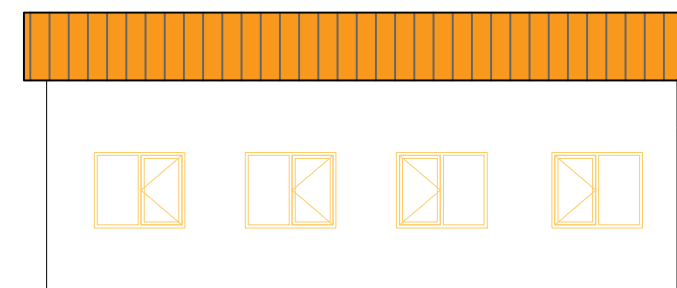
Ambientes:	Área (m ²)
Sala	36.48
Hall	1.63
Cozinha	5.85
Wc Social	1.98

*Observação:
- A espessura media das paredes externas e internas é de 23 cm.

Quadro de Esquadrias

Esq.	Quant.	Dimen.		Peitoril.	Tipos.				
		L (m)	H (m)		Material	Acabam.	Cor.	Modelo.	Ambiente.
EV 01	04	1.00	1.20	85 cm	Madeira			Correr	Sala
EV 02	01	0.30	0.45	175 cm	Madeira			Basculante	Wc Social

Fachada Principal




Prefeitura Municipal de Boninal

Proprietário: Prefeitura Municipal de Boninal	
Localização: Povoado de Santa Barbara, S/N, Centro, CEP: 46740-000, Boninal - Ba.	
Consta: Plantas diversas	Denominação: P. de cadastro comercial
Projeto:	Data: Março de 2024
ÁREA TOTAL:	RESP. TÉCNICO:
54,54 m ²	FL: Arquitetura 01-01
	ESC: 01-100

ARQ

Revisão de projeto:
R - 00

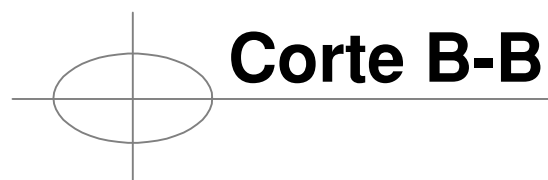


Corte A-A

02 - Pé direito interno
2,65

03 - Pé direito externo
3,95

01 - Pav. Térreo
0,00



Corte B-B

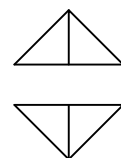
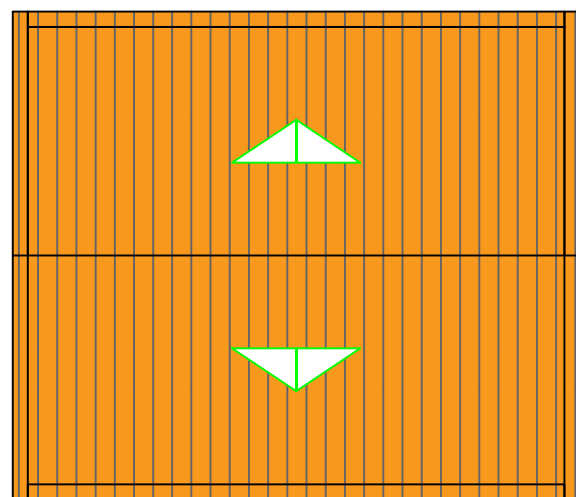
02 - Pé direito interno
2,65

03 - Pé direito externo
3,95

01 - Pav. Térreo
0,00



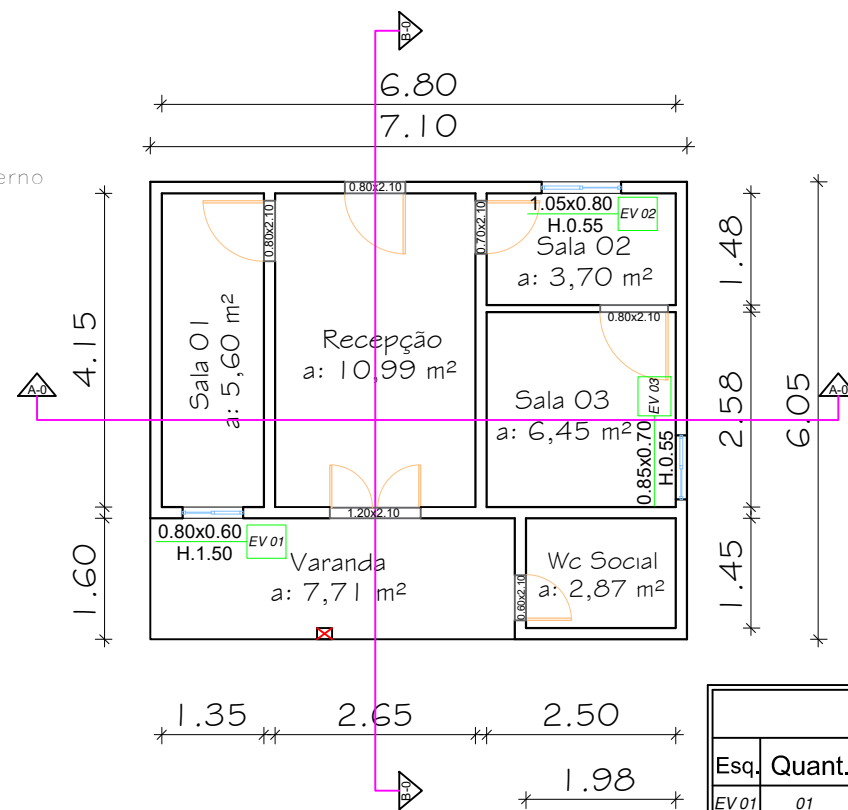
Diagrama de cobertura



Inclinação do caimento da água do telhado

Inclinação do caimento da água do telhado

*Observação:
- A espessuras media das paredes externas e internas
são de 9 e 15 cm.



Quadro de Áreas

Pavimento Térreo

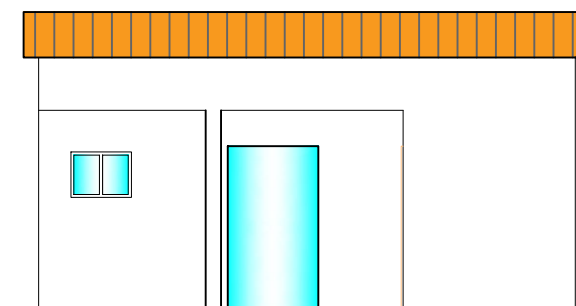
Ambientes:	Área (m²)
Recepção	10.99
Sala 01	5.60
Sala 02	3.70
Sala 03	6.45
Wc Social	2.87
Varanda	7.71

Quadro de Esquadrias

Esq.	Quant.	Dimen.		Peitoril.	Tipos.				Ambiente.
		L (m)	H (m)		Material	Acabam.	Cor.	Modelo.	
EV 01	01	0.80	0.60	150 cm	Alumínio	Vidro	Translúcido	Basculante	Sala 01
EV 02	01	1.05	0.80	55 cm	Alumínio	Vidro	Translúcido	Basculante	Sala 02
EV 03	01	0.85	0.70	55 cm	Alumínio	Vidro	Translúcido	Correr	Sala 03



Fachada principal



Prefeitura Municipal de Boninal

Proprietário: Prefeitura Municipal de Boninal

Localização: Povoado de São Domingos, S/N, Centro, CEP: 46740-000, Boninal-Ba

Consta: Plantas diversas

Denominação: P. de cadastro comercial

Projeto:

Data: Março de 2024

ÁREA TOTAL:

RESP. TÉCNICO:

FL: Arquitetura
01-01

ESC: 01-100

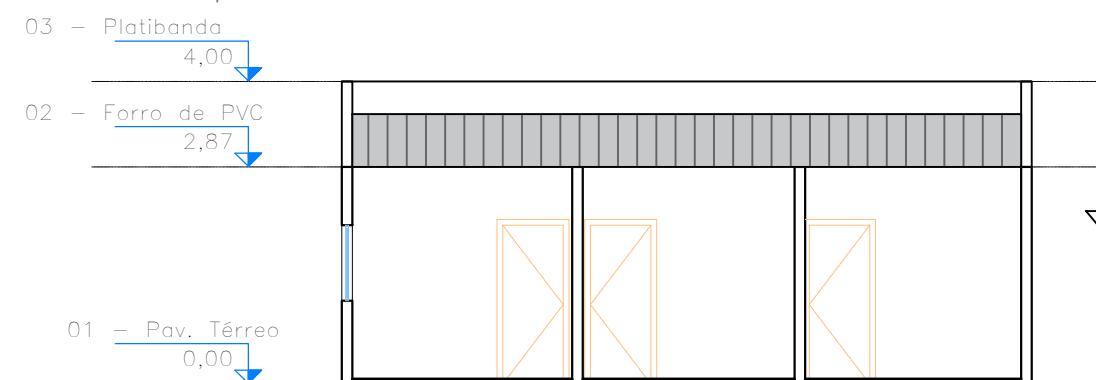
ARQ

Revisão de projeto:

R - 00

42,95 m²

Corte A-A



Corte B-B

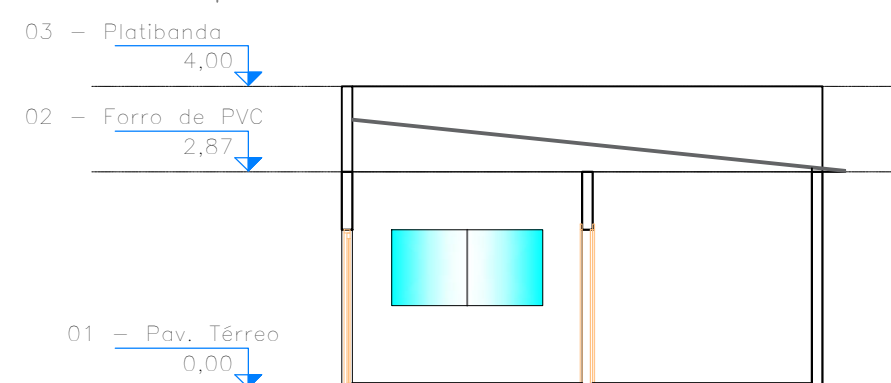
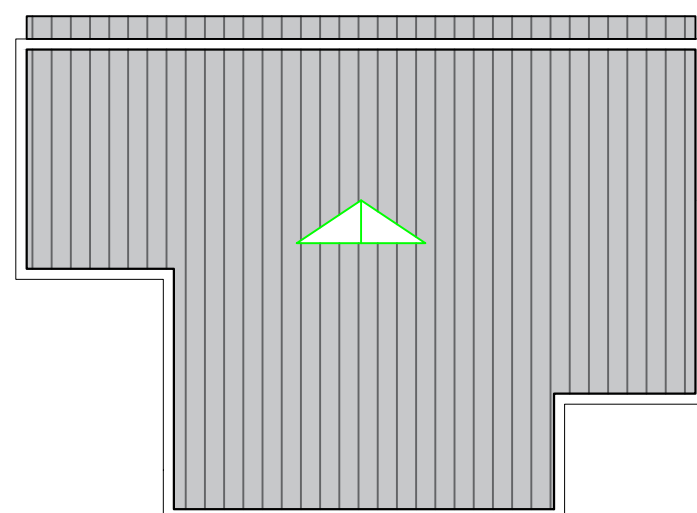


Diagrama de cobertura

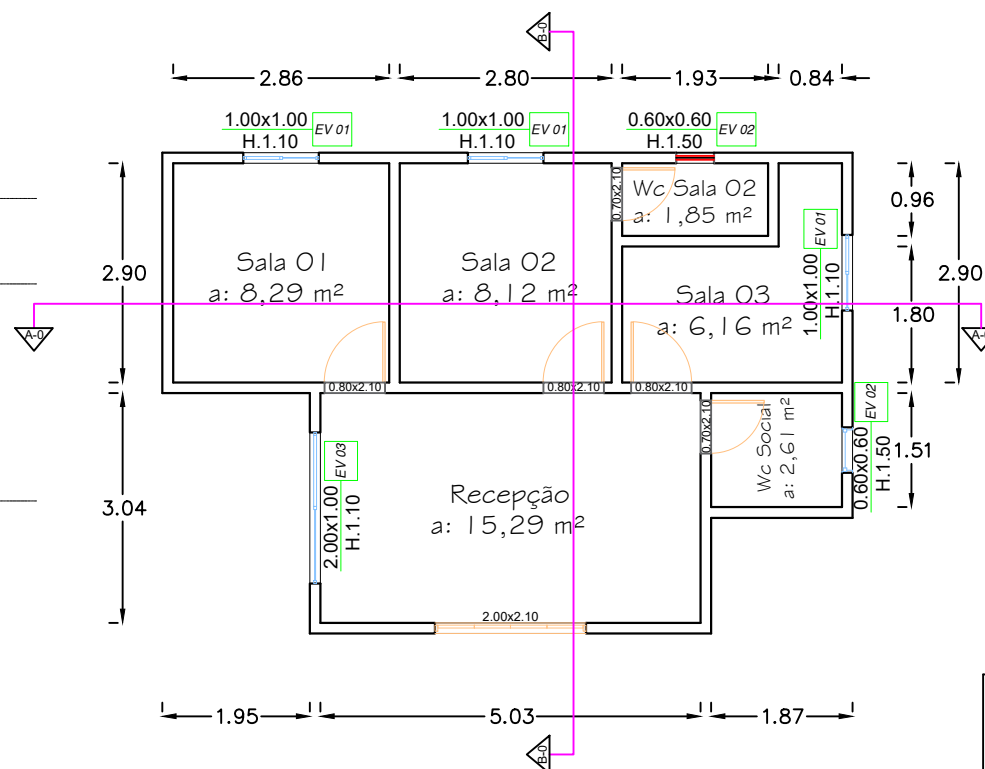


▲ Inclinação do caimento da água do telhado

▼ Inclinação do caimento da água do telhado

Planta diversas

01



Quadro de Áreas

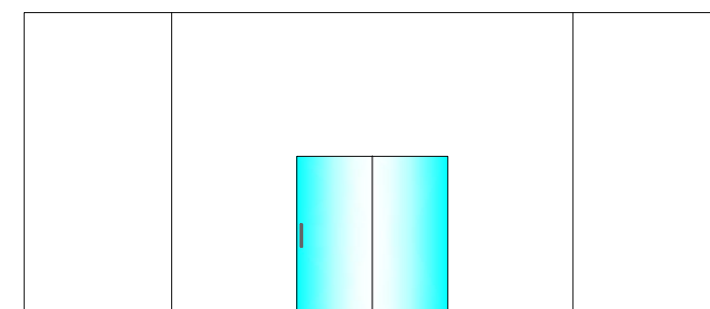
Pavimento Térreo

Ambientes:	Área (m²)
Recepção	15.29
Wc Social	2.61
Sala 01	8.29
Sala 02	8.12
Wc Sala 02	1.85
Sala 03	6.16

Quadro de Esquadrias

Esq.	Quant.	Dimen.		Peitoril.	Tipos.				Ambiente.
		L (m)	H (m)		Material	Acabam.	Cor.	Modelo.	
EV 01	03	1.00	1.20	115 cm	Alumínio	Vidro	Transparente	Correr	Salas 01, 02 e 03
EV 02	02	0.60	0.60	150 cm	Alumínio	Vidro	Transparente	Basculante	Wc Social e Sala 02
EV 03	01	2.00	1.00	110 cm	Vidro	Blindex	Transparente	Fixa	Recepção

Fachada Principal



*Observação:

- A espessura media das paredes externas e internas é de 13 cm.

Prefeitura Municipal de Boninal

Proprietário: Prefeitura Municipal de Boninal

Localização: Povoado de São Joaquim, S/N, Centro, CEP: 46740-000, Boninal - Ba

Consta: Plantas diversas

Denominação: P. de cadastro comercial

Projeto:

Data: Março de 2024

ÁREA TOTAL:

RESP. TÉCNICO:

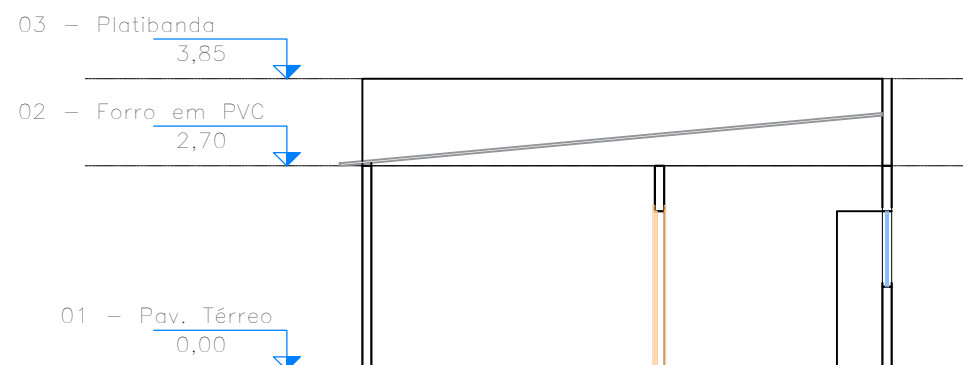
FL: Arquitetura
01-01

49,00 m²

ESC: 01-100

Revisão de projeto:
R - 00

Corte A-A



Corte B-B

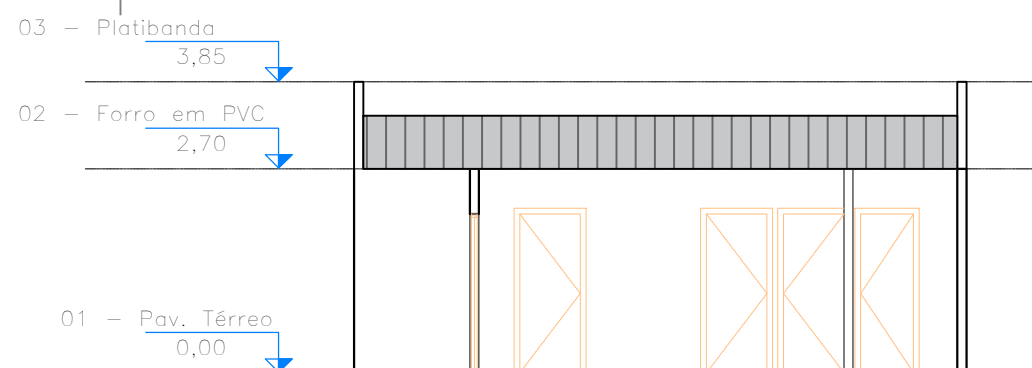
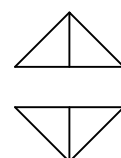
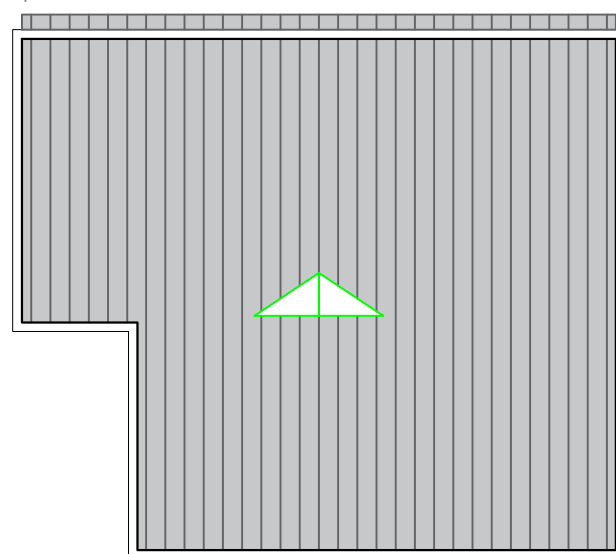
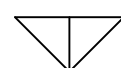


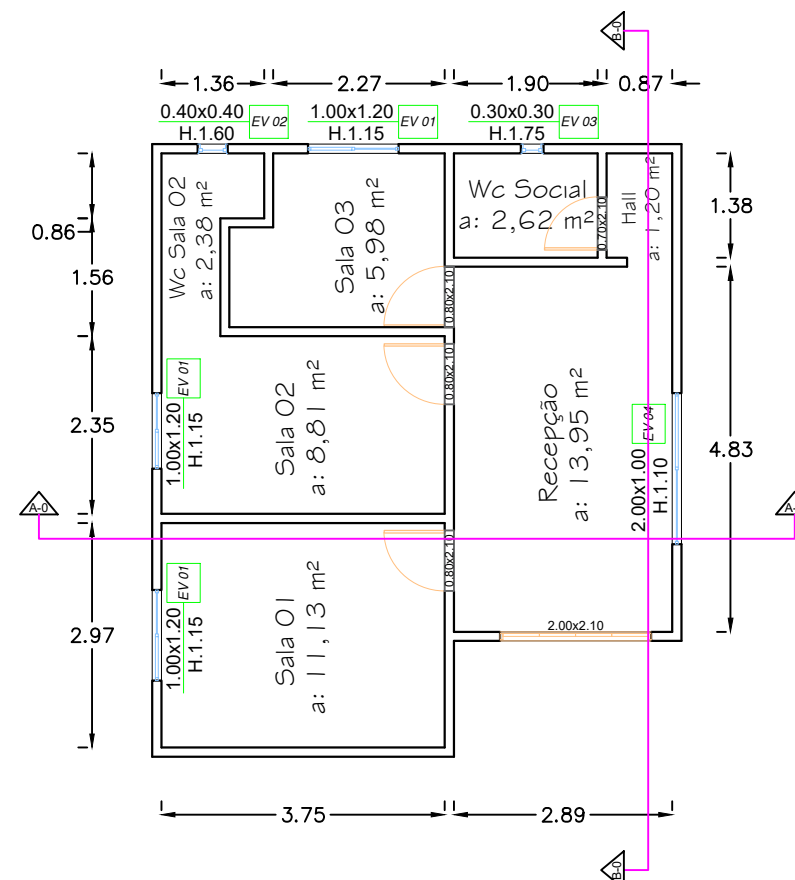
Diagrama de cobertura



Inclinação do caimento da água do telhado



Inclinação do caimento da água do telhado



Quadro de Áreas

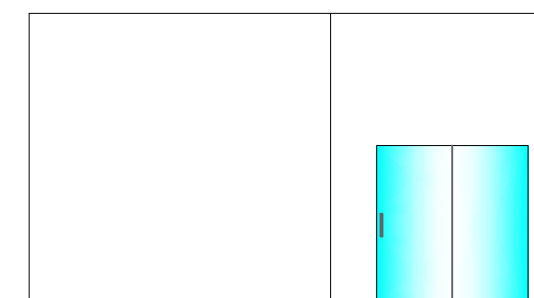
Pavimento Térreo

Ambientes:	Área (m²)
Recepção	13.95
Hall	1.20
Wc Social	2.62
Sala 01	11.13
Sala 02	8.81
Wc Sala 02	2.38
Sala 03	5.98

Quadro de Esquadrias

Esq.	Quant.	Dimen.		Peitoril.	Tipos.				Ambiente.
		L (m)	H (m)		Material	Acabam.	Cor.	Modelo.	
EV 01	03	1.00	1.20	115 cm	Alumínio	Vidro	Transparente	Correr	Salas 01, 02 e 03
EV 02	01	0.40	0.40	160 cm	Alumínio	Vidro	Transparente	Basculante	Wc Sala 02
EV 03	01	0.30	0.30	175 cm	Alumínio	Vidro	Transparente	Basculante	Wc Social
EV 04	01	2.00	1.00	110 cm	Vidro	Blindex	Transparente	Fixa	Recepção

Fachada Principal



*Observação:

- A espessura media das paredes externas e internas é de 13 cm.

01

Planta diversas

ARQ

Revisão de projeto:
R - 00

Prefeitura Municipal de Boninal

Proprietário: Prefeitura Municipal de Boninal

Localização: Povoado de Simeão, S/N, Centro, CEP: 46740-000, Boninal - Ba

Consta: Plantas diversas

Denominação: P. de cadastro comercial

Projeto:

Data: Março de 2024

ÁREA TOTAL:

RESP. TÉCNICO:

FL: Arquitetura
01-01

52,09 m²

ESC: 01-100

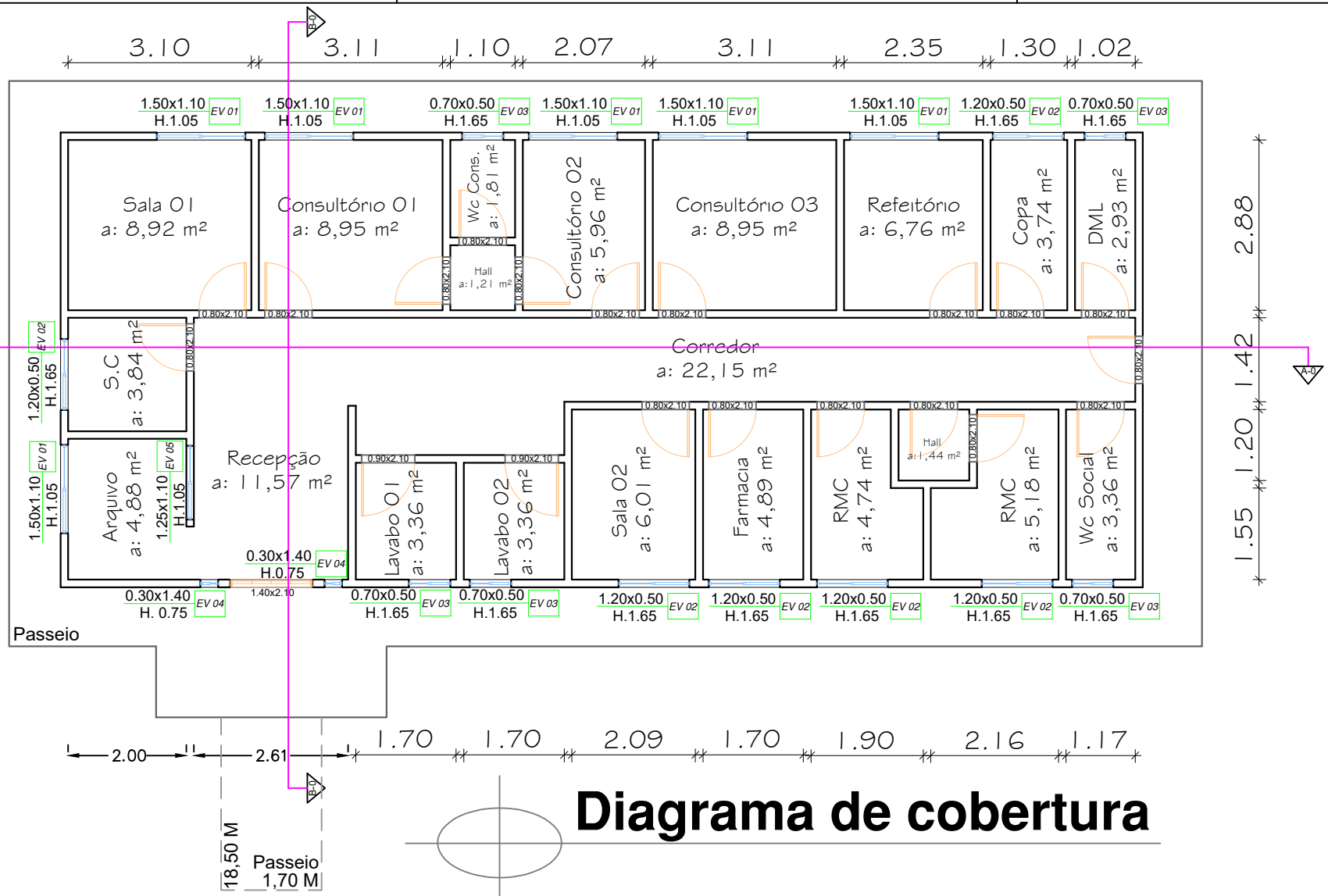
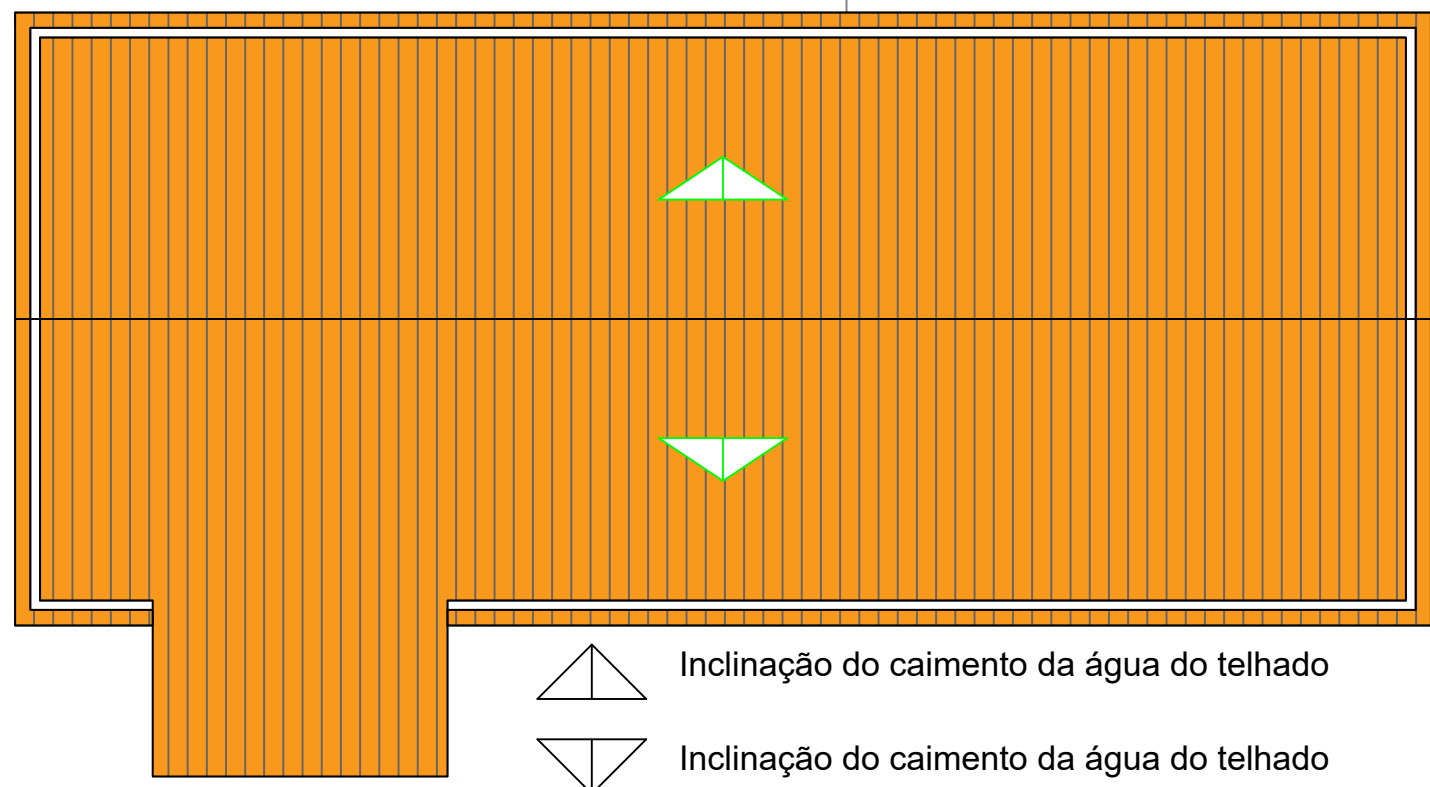


Diagrama de cobertura

Quadro de Áreas	
Pavimento Térreo	
Ambientes:	Área (m²)
Recepção	11.57
Arquivo	4.88
S.C	3.84
Corredor	22.15
Sala 01	8.92
Consultório 01	8.95
Hall	1.21
Wc Consul.	1.81
Consultório 02	5.96
Consultório 03	8.95
Refeitório	6.76
Copa	3.74
DML	2.93
Lavabo 01	3.36
Lavabo 02	3.36
Sala 02	6.01
Farmácia	4.89
RCM	4.74
RCM	5.18
Hall	1.44
Wc Social	3.36

Quadro de Esquadrias									
Esq.	Quant.	Dimen.		Peitoril.	Tipos.				
		L (m)	H (m)		Material	Acabam.	Cor.	Modelo.	Ambiente.
EV 01	06	1.50	1.10	105 cm	Vidro	Blindex	Transparente	Correr	Diversos
EV 02	06	1.20	0.50	165 cm	Vidro	Blindex	Transparente	Correr	Diversos
EV 03	05	0.70	0.50	165 cm	Vidro	Blindex	Transparente	Basculante	Diversos
EV 04	02	0.30	1.40	75 cm	Vidro	Blindex	Transparente	Girar	Recepção
EV 05	01	1.25	1.10	105 cm	Vidro	Blindex	Transparente	Correr	Recepção

*Observação:
- Jardim com 70,00 m²



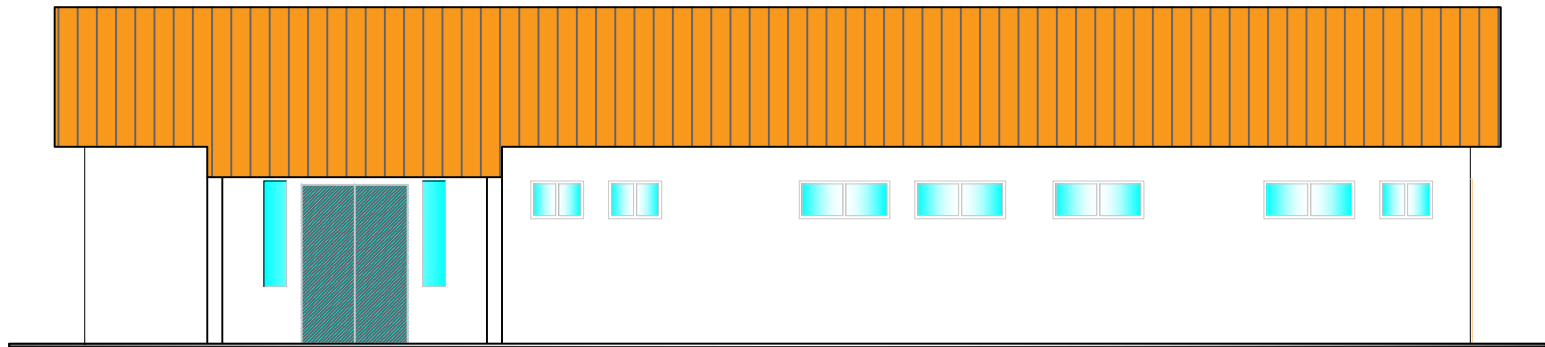
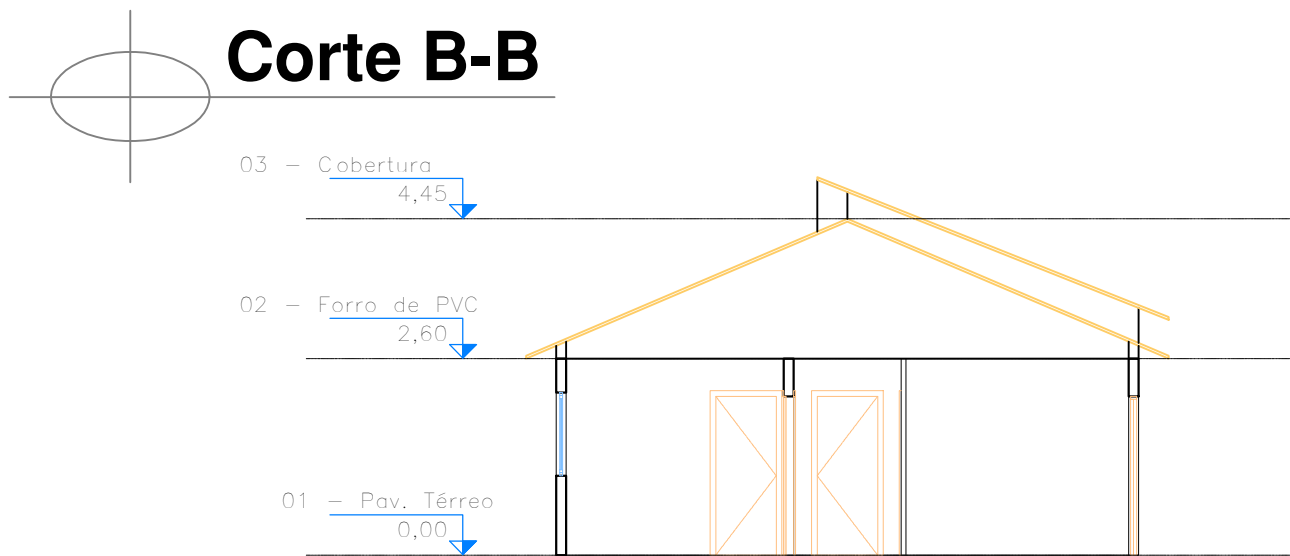
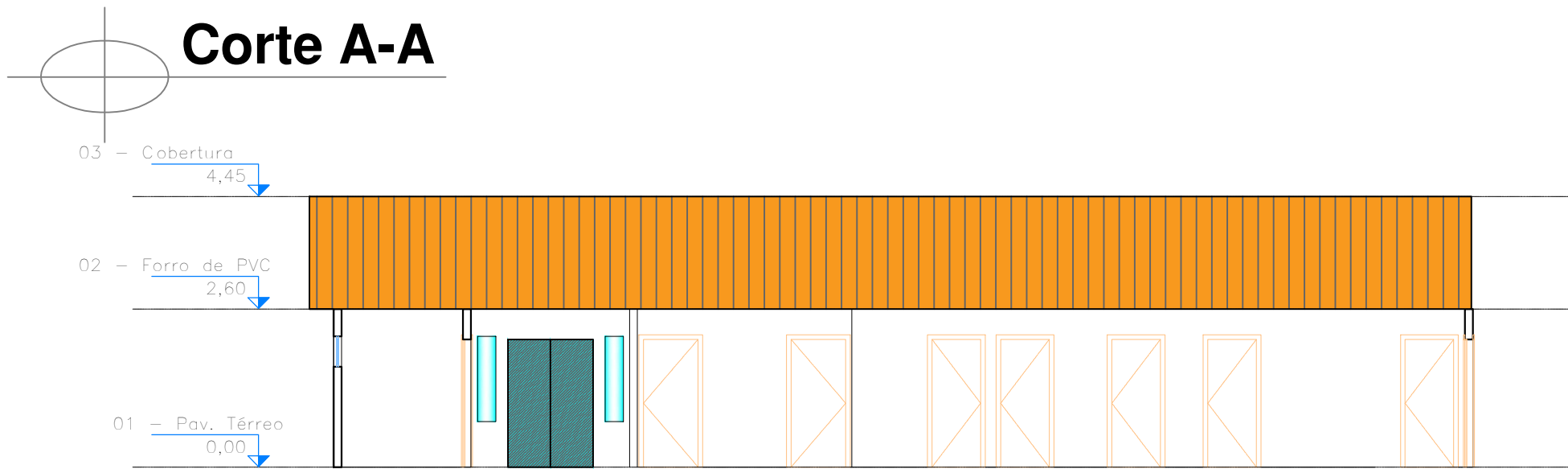
Planta diversas

*Observação:
- A espessura media das paredes externas e internas é de 13 cm.

Prefeitura Municipal de Boninal

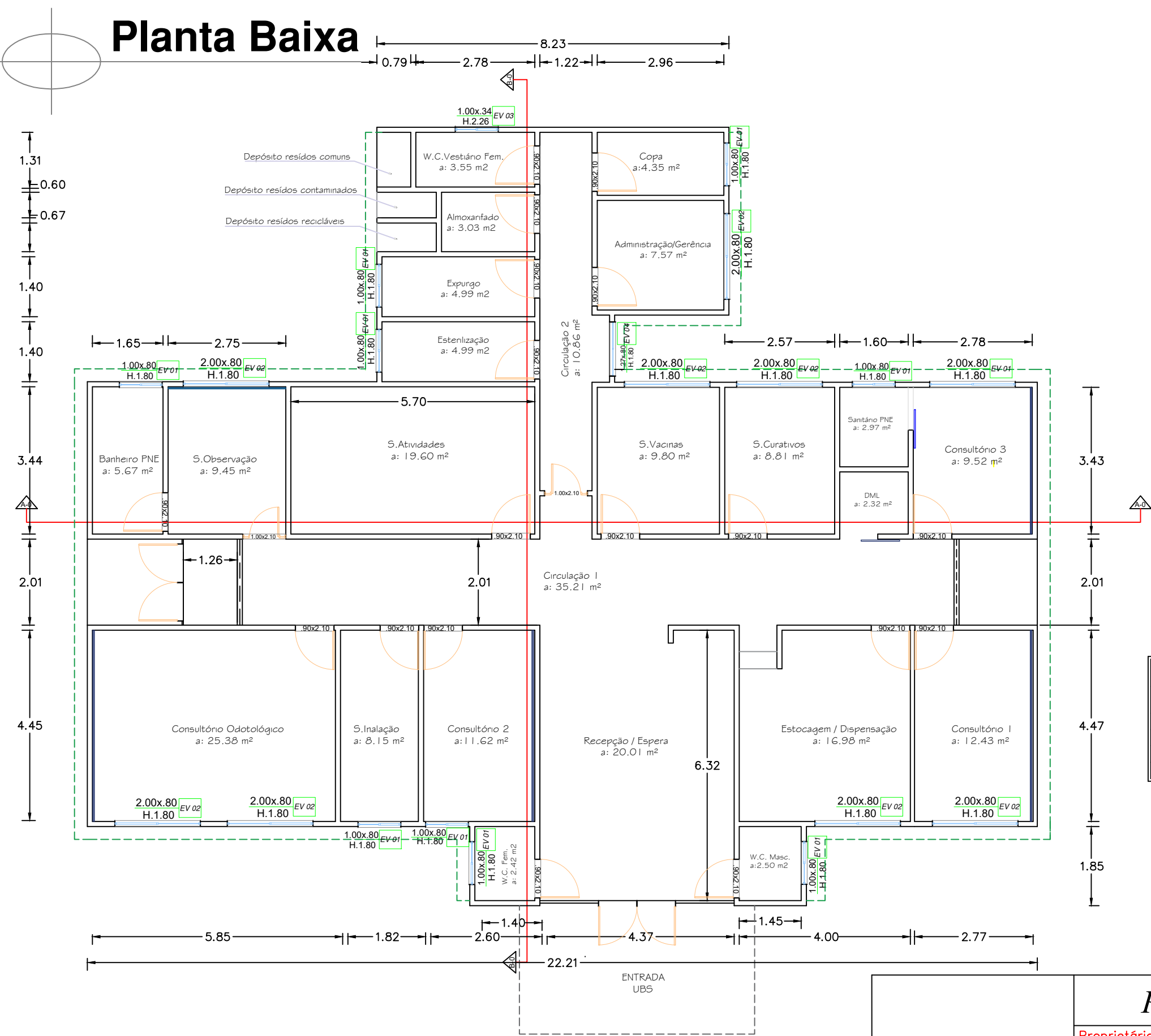
Proprietário: Prefeitura Municipal de Boninal	
Localização: Povoado de Cedro, S/N, Centro, CEP: 46740-000, Boninal - Ba	
Consta: Plantas diversas	Denominação: P. de cadastro comercial
Projeto:	Data: Março de 2024
ÁREA TOTAL:	RESP. TÉCNICO:
149,77 m²	FL: Arquitetura 01-02
	ESC: 01-100

ARQ
Revisão de projeto:
R - 00



ARQ	Prefeitura Municipal de Boninal			
	Proprietário: Prefeitura Municipal de Boninal			
	Localização: Povoado de Cedro, S/N, Centro, CEP: 46740-000, Boninal - Ba			
	Consta: Plantas diversas		Denominação: P. de cadastro comercial	
Revisão de projeto: R - 00	Projeto:		Data: Março de 2024	
	ÁREA TOTAL:	RESP. TÉCNICO:		FL: Arquitetura 02-02
	149,77 m ²			ESC: 01-100

Planta Baixa



Quadro de Áreas

Pavimento Térreo	
Ambientes:	Área (m²)
Recepção/Espera	20.01
Circulação 1	35.21
Circulação 2	10.86
Consultório 1	12.43
Consultório 2	11.62
Consultório 3	9.52
S. Inalação	8.15
Consultório Odontológico	25.38
Banheiro PNE	5.67
S. Observação	9.45
S. Atividades	19.60
Esterilização	4.99
Expurgo	4.99
Almoxarifado	3.03
W.C. Vest. Fem.	4.35
Copa	4.05
Administração/Gerência	7.57
Sala vacinas	9.80
Sala Curativos	8.81
Sanitário PNE	2.97
DML	2.32

Quadro de Esquadrias

Esq.	Quant.	Dimen.		Peitoril.	Tipos.				Ambiente.
		L (m)	H (m)		Material	Acabam.	Cor.	Modelo.	
EV 01	09	1.00	0.80	180 cm	Vidro	Blindex	Transparente	Basculante	Diversos
EV 02	09	2.00	0.80	180 cm	Vidro	Blindex	Transparente	Correr	Diversos
EV 03	01	1.00	0.34	226 cm	Vidro	Blindex	Transparente	Basculante	Wc V. Feminino
EV 04	01	1.27	0.80	180 cm	Vidro	Blindex	Transparente	Basculante	Circulação 02

01 Planta Baixa Cotada

Prefeitura Municipal de Boninal

Proprietário: Prefeitura Municipal de Boninal		
Localização: Av. Zacarias Caetano dos Santos, S/N, Centro, CEP: 46740-000, Boninal - Ba.		
Consta: Planta baixa cotada	Denominação: P. de cadastro comercial	
Projeto:		Data: Março de 2024
ÁREA TOTAL:	RESP. TÉCNICO:	
298,58m²	FL: Arquitetura 01-03	
	ESC: 01-100	

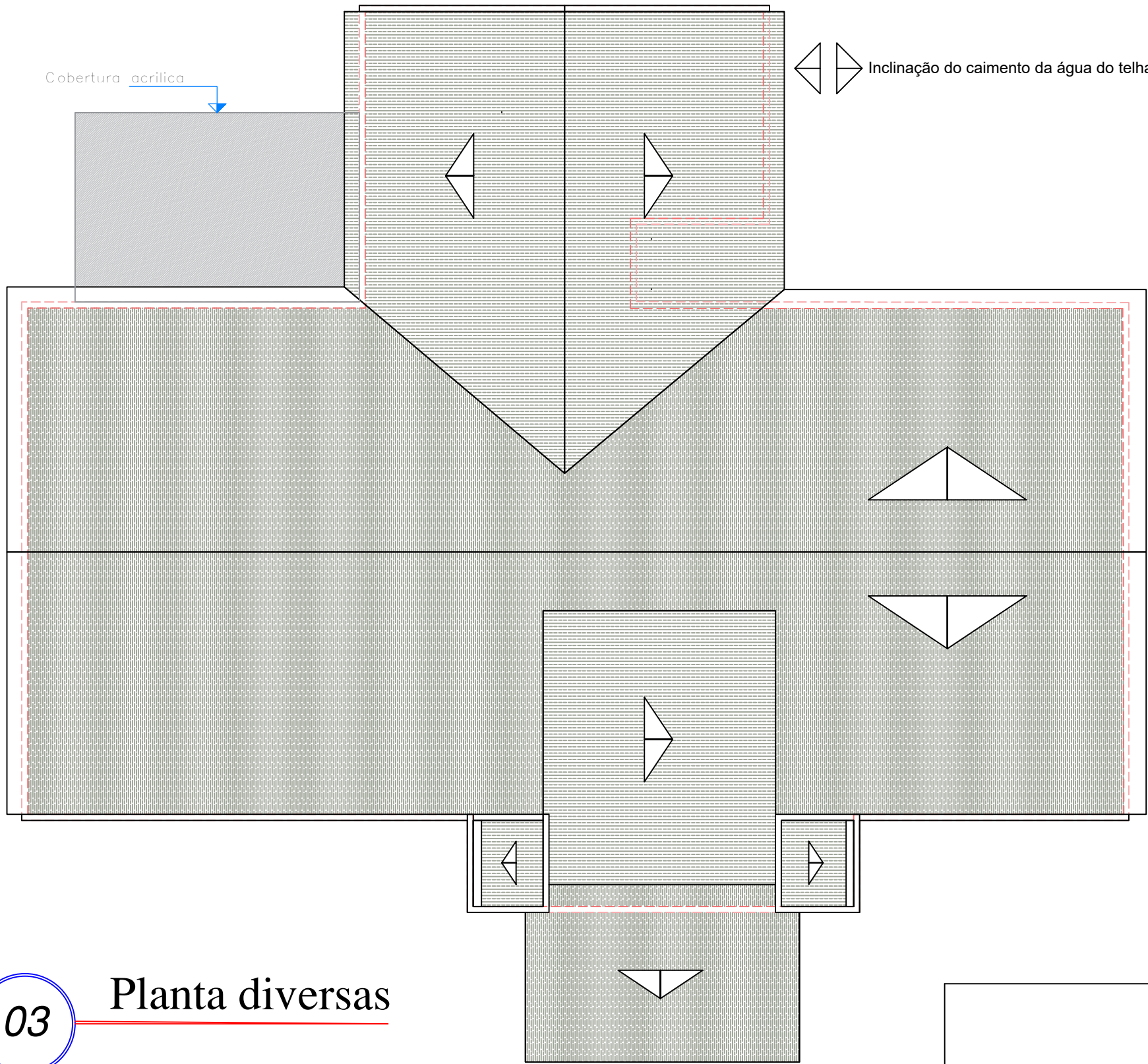
ARQ

Revisão de projeto:
R - 00

Cobertura acrílica



Inclinação do caimento da água do telhado



03

Planta diversas

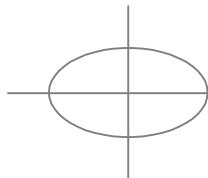
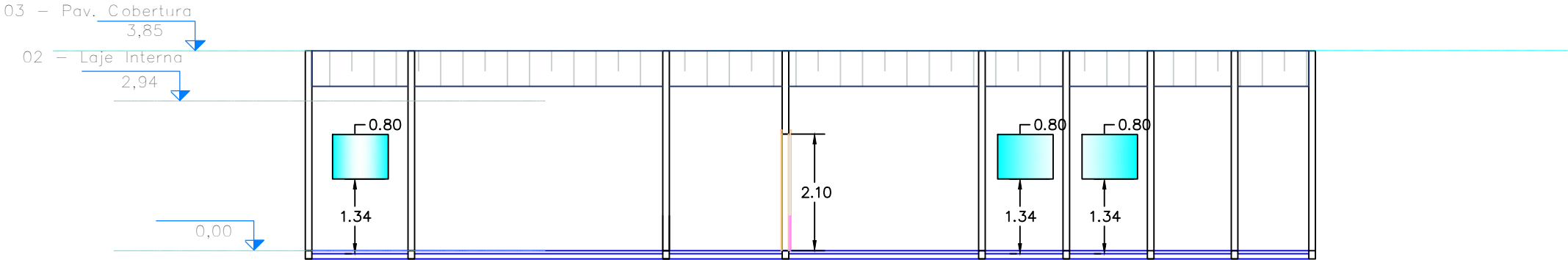
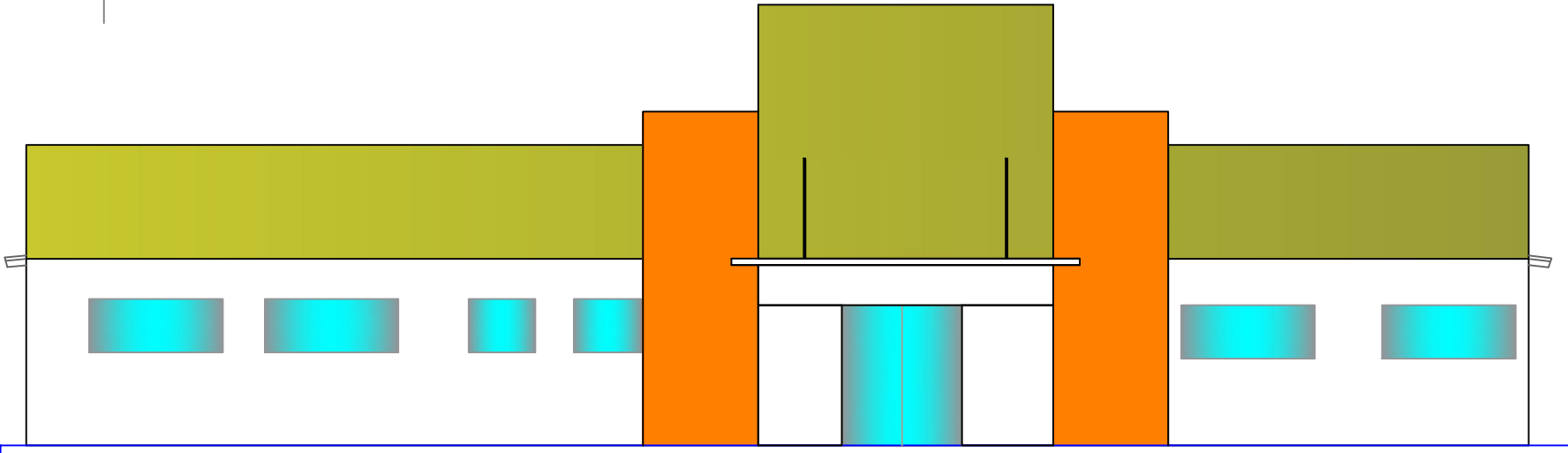


Diagrama de Cobertura

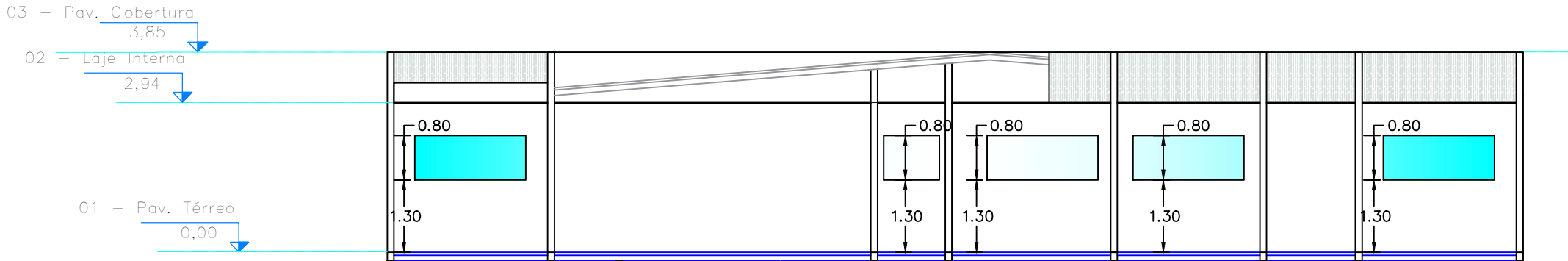
ARQ	Prefeitura Municipal de Boninal		
	Proprietário: Prefeitura Municipal de Boninal		
Revisão de projeto: R - 00	Localização: Av. Zacarias Caetano dos Santos, S/N, Centro, CEP: 46740-000, Boninal - Ba.		
	Consta: Diagrama de cobertura	Denominação: P. de cadastro comercial	Data: Março de 2024
ÁREA TOTAL:	RESP. TÉCNICO:		FL: Arquitetura 03-03
298,58m²			ESC: 01-100



Corte B-B



Fachada Principal



Corte A-A

02 Planta diversas

ARQ		Prefeitura Municipal de Boninal		
		Proprietário: Prefeitura Municipal de Boninal		
Revisão de projeto: R - 00		Localização: Av. Zacarias Caetano dos Santos, S/N, Centro, CEP: 46740-000, Boninal - Ba.		
		Consta: Plantas diversas	Denominação: P. de cadastro comercial	
		Projeto:		Data: Março de 2024
		ÁREA TOTAL:	RESP. TÉCNICO:	FL: Arquitetura 02-03
		298,58 m²		ESC: 01-100



Anotação de Responsabilidade Técnica - ART
Lei nº 6.496, de 7 de dezembro de 1977

CREA-BA

ART OBRA / SERVIÇO
Nº BA20240739457

Conselho Regional de Engenharia e Agronomia da Bahia

INICIAL

1. Responsável Técnico

JOAO MANOEL PEREIRA ROCHA NETO

Título profissional: **ENGENHEIRO CIVIL**

RNP: **0515043133**

Registro: **0515043133BA**

2. Dados do Contrato

Contratante: **FUNDO MUNICIPAL DE SAÚDE DE BONINAL**

RUA JOSÉ JOAQUIM PEREIRA

Complemento: **EM FRENTE A PRAÇA**

Cidade: **BONINAL**

Bairro: **CENTRO**

UF: **BA**

CPF/CNPJ: **13.066.068/0001-15**

Nº: **S/N**

CEP: **46740000**

Contrato: **Não especificado**

Celebrado em: **24/04/2024**

Valor: **R\$ 1,00**

Tipo de contratante: **Pessoa Jurídica de Direito Público**

Ação Institucional: **NENHUMA - NAO OPTANTE**

3. Dados da Obra/Serviço

RUA José Joaquim Pereira

Complemento: **EM FRENTE A PRAÇA**

Cidade: **Boninal**

Data de Início: **25/04/2024**

Previsão de término: **31/12/2024**

Bairro: **CENTRO**

UF: **BA**

Nº: **25**

CEP: **46740000**

Coordenadas Geográficas: **-12.707651, -41.829420**

Finalidade: **Saúde**

Código: **Não Especificado**

Proprietário: **FUNDO MUNICIPAL DE SAÚDE DE BONINAL**

CPF/CNPJ: **13.066.068/0001-15**

4. Atividade Técnica

16 - Execução

Quantidade

Unidade

67 - Levantamento > CONSTRUÇÃO CIVIL > EDIFICAÇÕES > DE EDIFICAÇÃO > #TOS_1.1.1.1 - DE ALVENARIA

2.641,30

m2

14 - Elaboração

Quantidade

Unidade

35 - Elaboração de orçamento > CONSTRUÇÃO CIVIL > EDIFICAÇÕES > DE EDIFICAÇÃO > #TOS_1.1.1.1 - DE ALVENARIA

1,00

un

Após a conclusão das atividades técnicas o profissional deve proceder a baixa desta ART

5. Observações

Levantamento de cadastro arquitetônico básico, com área de 2.641,30 m². onde a elaboração do orçamento em questão chegou a um montante de R\$ 1.450.403,89 Reais.

6. Declarações

- Declaro que estou cumprindo as regras de acessibilidade previstas nas normas técnicas da ABNT, na legislação específica e no decreto n. 5296/2004.

7. Entidade de Classe

NENHUMA DAS ENTIDADES

8. Assinaturas

Declaro serem verdadeiras as informações acima

JOAO MANOEL PEREIRA ROCHA NETO - CPF: 043.122.785-39

Local

data

FUNDO MUNICIPAL DE SAÚDE DE BONINAL - CNPJ: 13.066.068/0001-15

9. Informações

* A ART é válida somente quando quitada, mediante apresentação do comprovante do pagamento ou conferência no site do Crea.

* O comprovante de pagamento deverá ser apensado para comprovação de quitação

10. Valor

Valor da ART: **R\$ 99,64**

Registrada em: **25/04/2024**

Valor pago: **R\$ 99,64**

Nosso Número: **57002521**

A autenticidade desta ART pode ser verificada em: <http://crea-ba.sitac.com.br/publico/>, com a chave: 324W0
 Impresso em: 26/04/2024 às 11:53:59 por: , ip: 45.226.222.31





Anotação de Responsabilidade Técnica - ART
Lei nº 6.496, de 7 de dezembro de 1977

CREA-BA

ART OBRA / SERVIÇO
Nº BA20240739457

Conselho Regional de Engenharia e Agronomia da Bahia

INICIAL

1. Responsável Técnico

JOAO MANOEL PEREIRA ROCHA NETO

Título profissional: **ENGENHEIRO CIVIL**

RNP: **0515043133**

Registro: **0515043133BA**

2. Dados do Contrato

Contratante: **FUNDO MUNICIPAL DE SAÚDE DE BONINAL**

RUA JOSÉ JOAQUIM PEREIRA

Complemento: **EM FRENTE A PRAÇA**

Cidade: **BONINAL**

Bairro: **CENTRO**

UF: **BA**

CPF/CNPJ: **13.066.068/0001-15**

Nº: **S/N**

CEP: **46740000**

Contrato: **Não especificado**

Celebrado em: **24/04/2024**

Valor: **R\$ 1,00**

Tipo de contratante: **Pessoa Jurídica de Direito Público**

Ação Institucional: **NENHUMA - NAO OPTANTE**

3. Dados da Obra/Serviço

RUA José Joaquim Pereira

Complemento: **EM FRENTE A PRAÇA**

Cidade: **Boninal**

Data de Início: **25/04/2024**

Previsão de término: **31/12/2024**

Bairro: **CENTRO**

UF: **BA**

Nº: **25**

CEP: **46740000**

Coordenadas Geográficas: **-12.707651, -41.829420**

Finalidade: **Saúde**

Código: **Não Especificado**

Proprietário: **FUNDO MUNICIPAL DE SAÚDE DE BONINAL**

CPF/CNPJ: **13.066.068/0001-15**

4. Atividade Técnica

16 - Execução

67 - Levantamento > CONSTRUÇÃO CIVIL > EDIFICAÇÕES > DE EDIFICAÇÃO > #TOS_1.1.1.1 - DE ALVENARIA

Quantidade

Unidade

2.641,30

m2

14 - Elaboração

35 - Elaboração de orçamento > CONSTRUÇÃO CIVIL > EDIFICAÇÕES > DE EDIFICAÇÃO > #TOS_1.1.1.1 - DE ALVENARIA

Quantidade

Unidade

1,00

un

Após a conclusão das atividades técnicas o profissional deve proceder a baixa desta ART

5. Observações

Levantamento de cadastro arquitetônico básico, com área de 2.641,30 m². onde a elaboração do orçamento em questão chegou a um montante de R\$ 1.450.403,89 Reais.

6. Declarações

- Declaro que estou cumprindo as regras de acessibilidade previstas nas normas técnicas da ABNT, na legislação específica e no decreto n. 5296/2004.

7. Entidade de Classe

NENHUMA DAS ENTIDADES

8. Assinaturas

Declaro serem verdadeiras as informações acima

JOAO MANOEL PEREIRA ROCHA NETO - CPF: 043.122.785-39

Local

data

FUNDO MUNICIPAL DE SAÚDE DE BONINAL - CNPJ: 13.066.068/0001-15

9. Informações

* A ART é válida somente quando quitada, mediante apresentação do comprovante do pagamento ou conferência no site do Crea.

* O comprovante de pagamento deverá ser apensado para comprovação de quitação

10. Valor

Valor da ART: **R\$ 99,64**

Registrada em: **25/04/2024**

Valor pago: **R\$ 99,64**

Nosso Número: **57002521**

A autenticidade desta ART pode ser verificada em: <http://crea-ba.sitac.com.br/publico/>, com a chave: 324W0
 Impresso em: 26/04/2024 às 11:53:59 por: , ip: 45.226.222.31

www.creaba.org.br
 Tel: (71) 3453-8990

creaba@creaba.org.br
 Fax: (71) 3453-8989

CREA-BA
 Conselho Regional de Engenharia
 e Agronomia da Bahia

