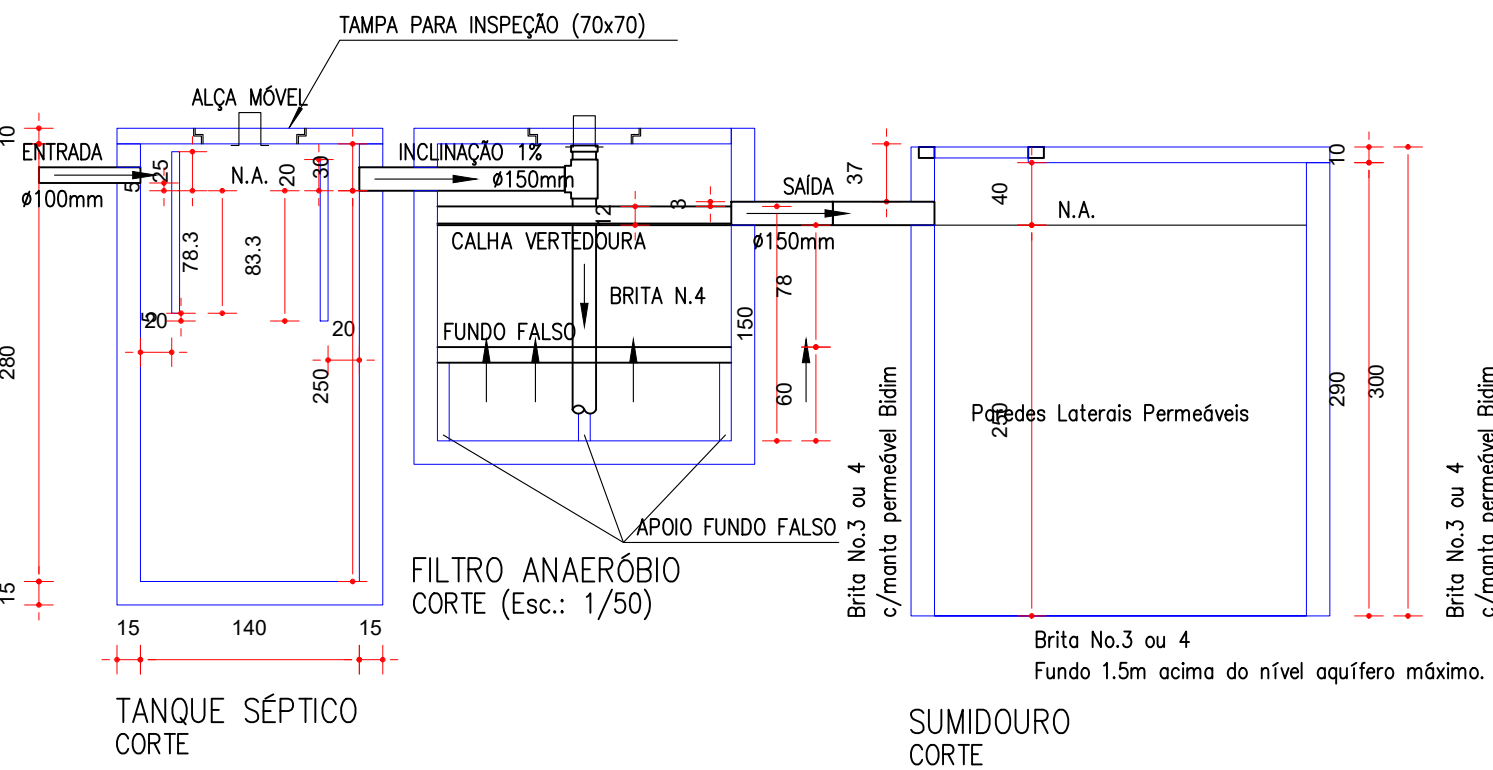
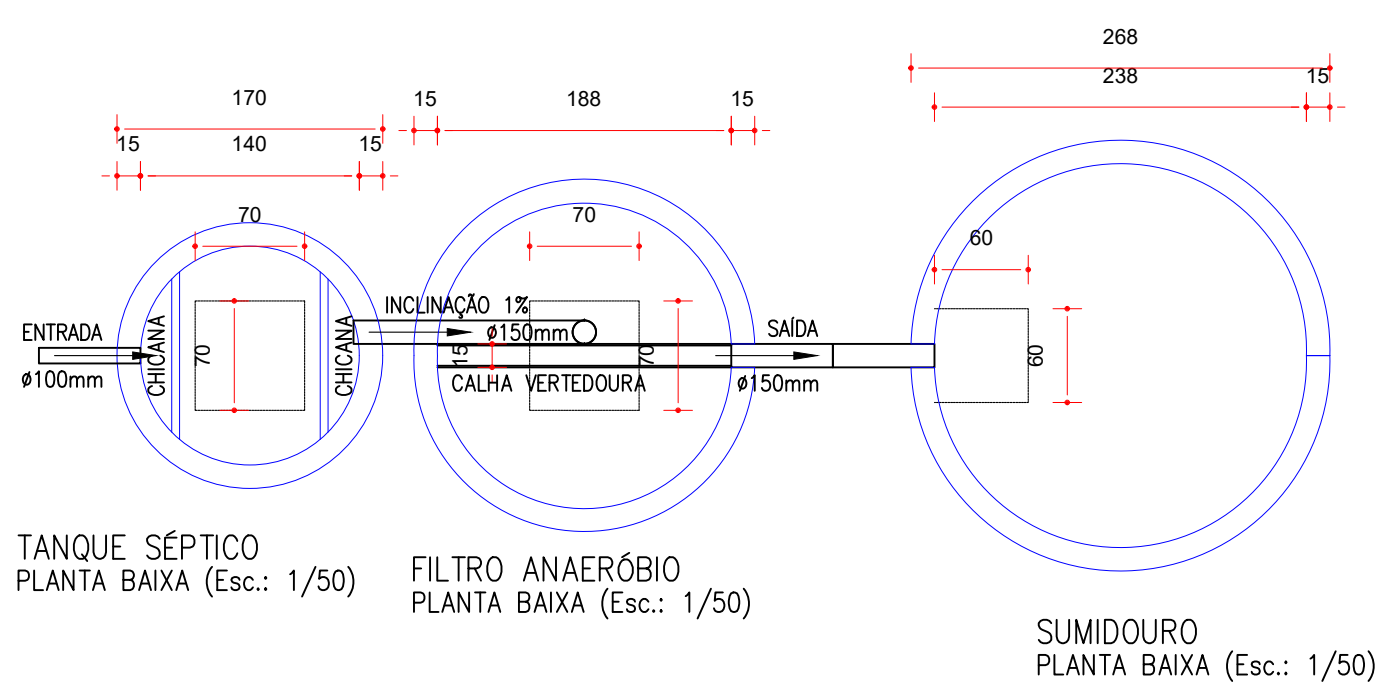


DETALHE

SEM ESCALA

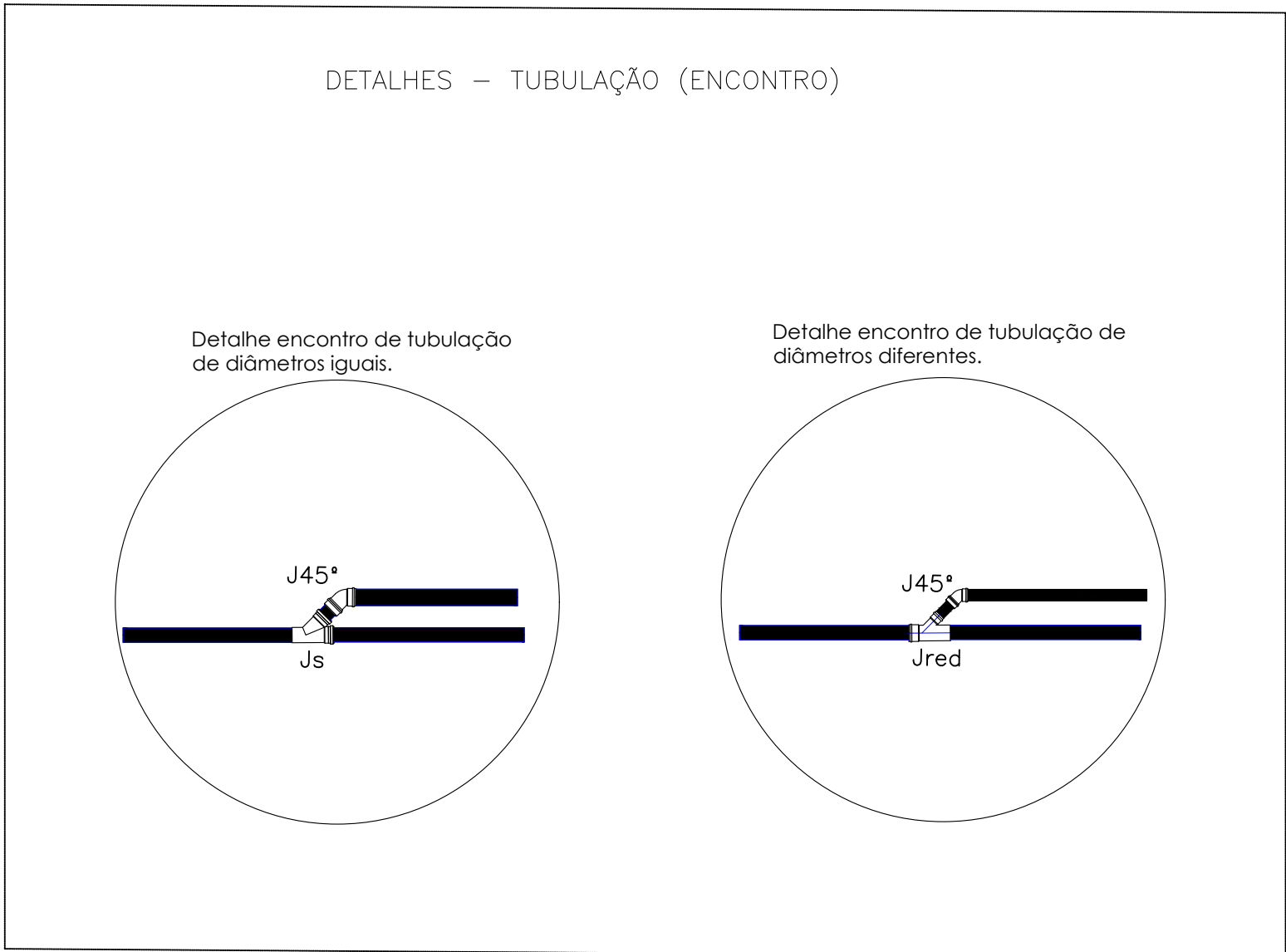
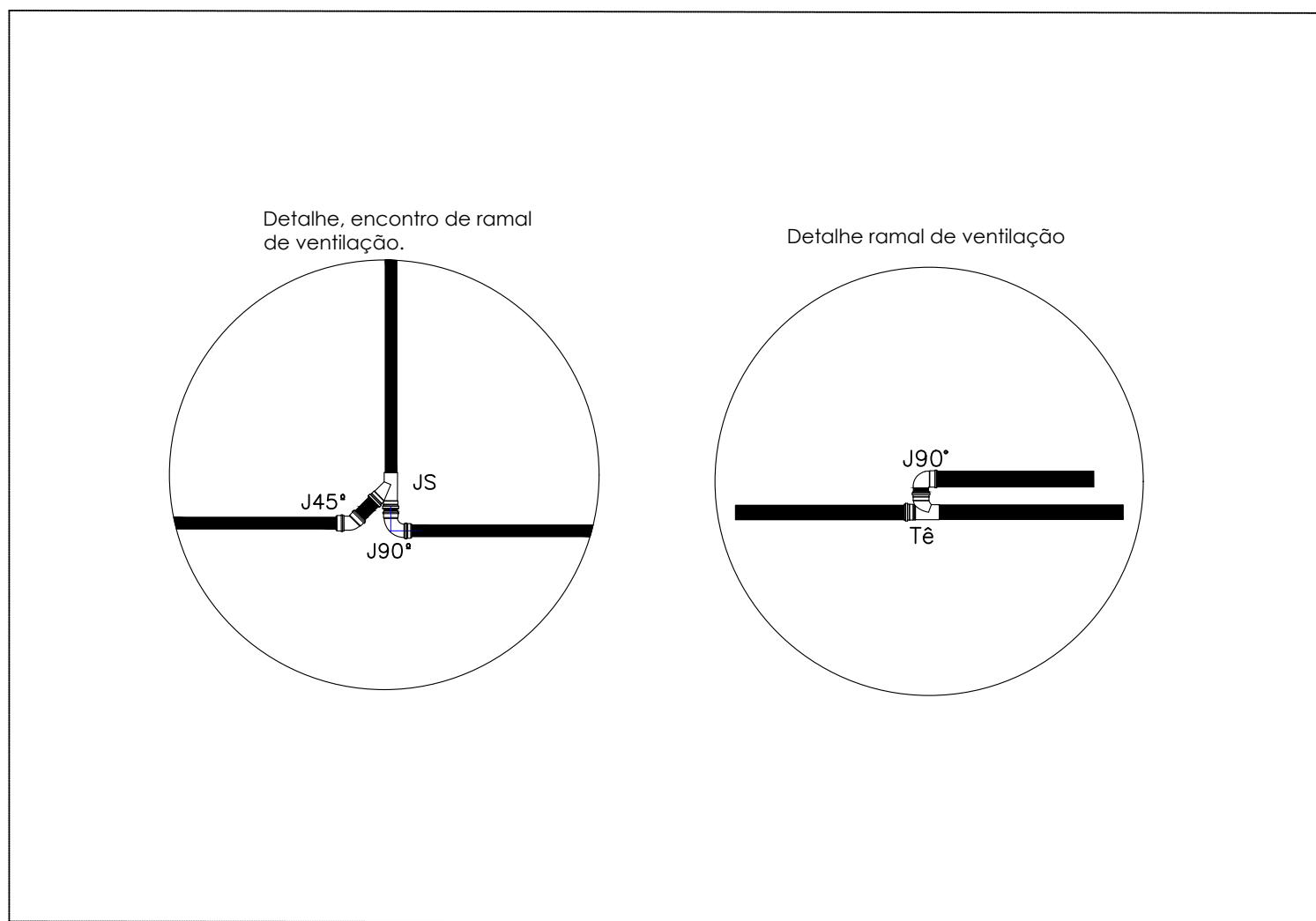


Item	Material	DIM	UND	QNTD
1	TUBO PVC SOLDAVEL BRANCO	40mm	M	5,5
2	TUBO PVC SOLDAVEL BRANCO	50mm	M	4,6
3	TUBO PVC SOLDAVEL BRANCO	100mm	M	10,8
4	CAIXA SIFONADA	150X150X50mm	UNID	3
5	JOELHO 90º PVC	40mm	UNID	6
6	JOELHO 90º PVC	50mm	UNID	5
7	JOELHO 90º PVC	100mm	UNID	3
8	JOELHO 45º PVC	40mm	UNID	3
9	JOELHO 45º PVC	50mm	UNID	5
10	JOELHO 45º PVC	100mm	UNID	3
11	JUNÇÃO PVC	100mm	UNID	1
12	JUNÇÃO REDUÇÃO PVC	100X50mm	UNID	3
13	TÊ	50mm	UNID	3
14	TERMINAL DE VENTILAÇÃO	50mm	UNID	3
15	CAIXA DE INSPEÇÃO	60x60x60cm	UNID	1
16	FOSSA SÉPTICA	-	UNID	1
17	FILTRO ANAERÓBIO	-	UNID	1
18	SUMIDOURO	-	UNID	1

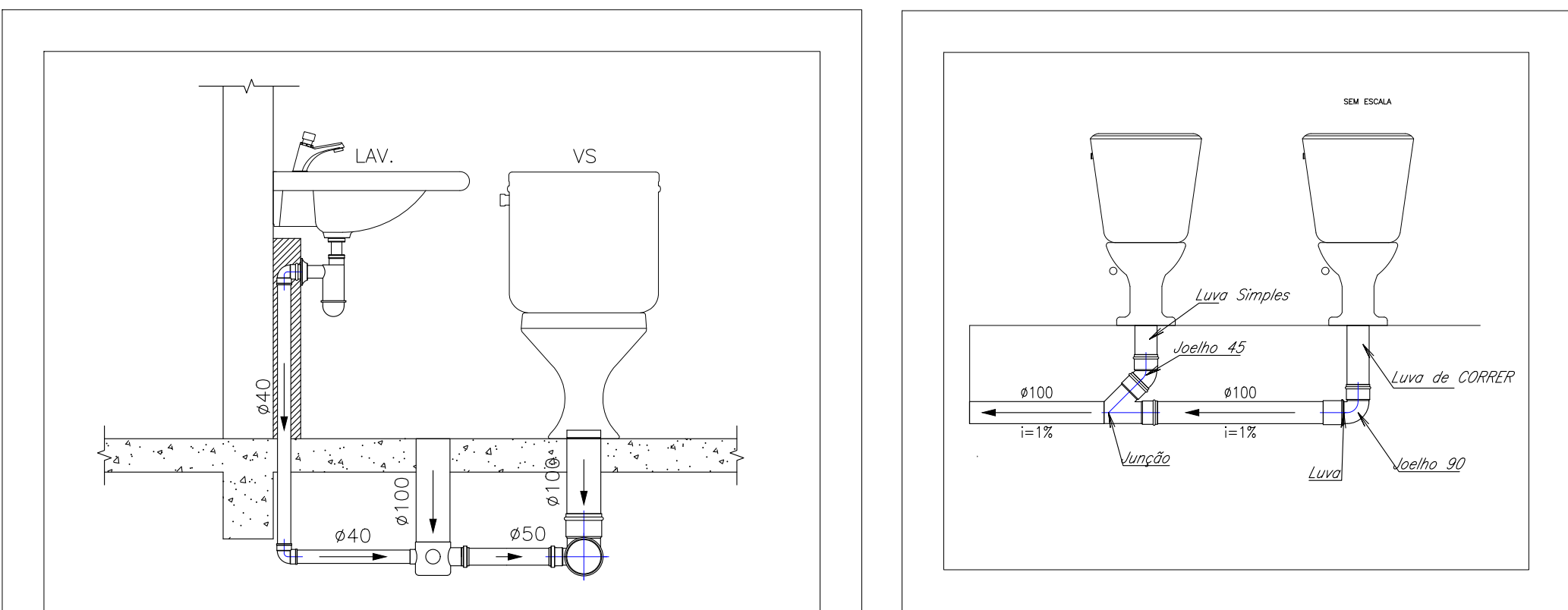
TUBULAÇÃO

- Tubo PVC Soldável branco 100mm (Detalhado) - Esgoto Primário
- Tubo PVC Soldável branco 40mm (Detalhado) - Esgoto Secundário
- Tubo PVC Soldável branco 50mm (Detalhado) - Esgoto Secundário
- Tubo PVC Soldável branco 50mm (Detalhado) - Ventilação

- C90° - Curva 90 (Detalhado/em Planta)
- LvRed - Luva de Redução (Detalhado/em Planta)
- J45° - Joelho 45 (Detalhado/em Planta)
- Tê - Tê (Detalhado/em Planta)
- Tê - Tê (Detalhado/em Planta)
- Jred - Junção de Redução (Detalhado/em Planta)
- Js - Junção (Detalhado/em Planta)
- Rs - Ralo sifonado circular 100x40mm (Detalhado/em Planta)
- J90° - Joelho 90 (Detalhado/em Planta)
- Cs - Caixa sifonada 100x100x50mm (Detalhado/em Planta)
- Cs - Caixa sifonada 150x150x50mm (Detalhado/em Planta)
- Caixa de Gordura circular ø30cm
- Caixa de Inspeção 60x60x60cm



DETALHES



R00	12/02/2026	MISSÃO INICIAL
REV	DATA	DESCRIÇÃO



PREFEITURA MUNICIPAL DE CARDEAL DA SILVA

PROJETO HIDROSSANITARIO - ESGOTO - CAPELA

REFORMA E AMPLIAÇÃO CEMITERIO MUNICIPAL

DESENHO	DATA	ESCALA	PROJETO
ADAILTON MOURA	FEV/2026	1/25	ADAILTON MOURA
REP. TÉCNICO	ORCA	ARQUIVO	155
ADAILTON MOURA	05/02/200402		