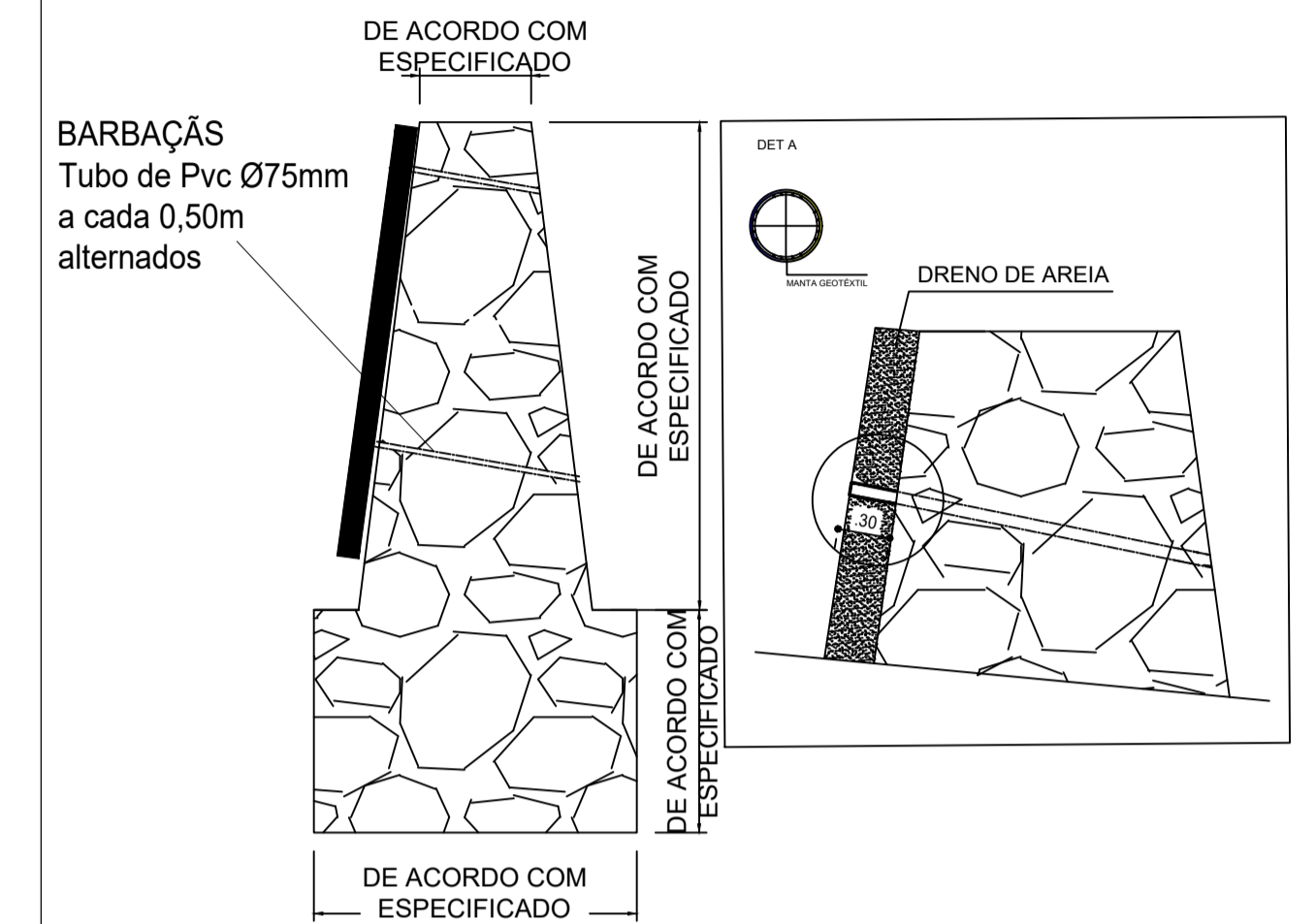


### DETALHE DAS CONTENÇÕES



**NOTAS:**

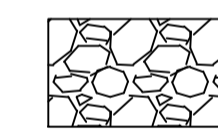
- ALVENARIA**
- 1-TENSÃO ADMISSÍVEL DO SOLO DE FUNDAÇÃO-2 Kgf/cm<sup>2</sup>
  - 2-PEDRA BRUTA DE ORIGEM GRANÍTICA ,NO TRAÇO 1:4(CIMENTO E AREIA).

OBS:A AREIA DEVERÁ ESTAR ISENTA DE MATÉRIA ORGÂNICA E ARGILA.

**DRENAGEM**

AGULHEIROS DE TUBO PVC,75 mm ,ESPAÇADOS CONFORME O DETALHE.

**CONVENÇÕES**

 (ALVENARIA DE PEDRA GRANÍTICA APARENTE, COM ACABAMENTO EM ALTO RELEVO NAS JUNTAS)

| 03      |                 |      |         |        |        |
|---------|-----------------|------|---------|--------|--------|
| 02      |                 |      |         |        |        |
| 01      | EMISSÃO INICIAL |      |         |        |        |
| REVISÃO | DESCRIÇÃO       | DATA | DESENHO | VERIF. | APROV. |

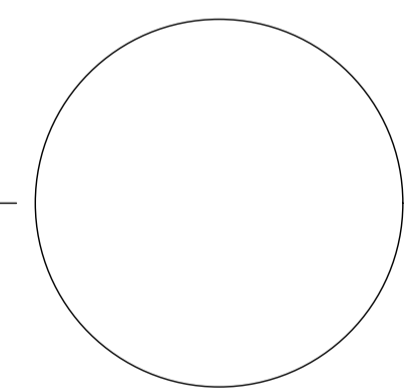
**OBSERVAÇÕES:**

- MEDIDAS EM METRO.
- TODAS AS MEDIDAS E QUANTIDADES SEVERÃO SER CONFERIDAS NA OBRA ANTES DE QUALQUER PROCEDIMENTO DE FABRICAÇÃO.
- DIREITOS AUTORAIS RESERVADOS: ESTE PROJETO NÃO PODERÁ SER REPRODUZIDO OU MODIFICADO (TOTAL OU EM PARTES) SEM A EXPRESSA AUTORIZAÇÃO DOS AUTORES.



**PREFEITURA MUNICIPAL DE IBIRATAIA**

|            |        |  |       |
|------------|--------|--|-------|
| GESTÃO     |        |  |       |
| PROJETO    |        |  |       |
| PRANCHA    |        |  |       |
| ENGENHEIRO | CREA   |  | FOLHA |
| DATA       | ESCALA |  |       |



# PLANTA LOCALIZAÇÃO

ESCALA