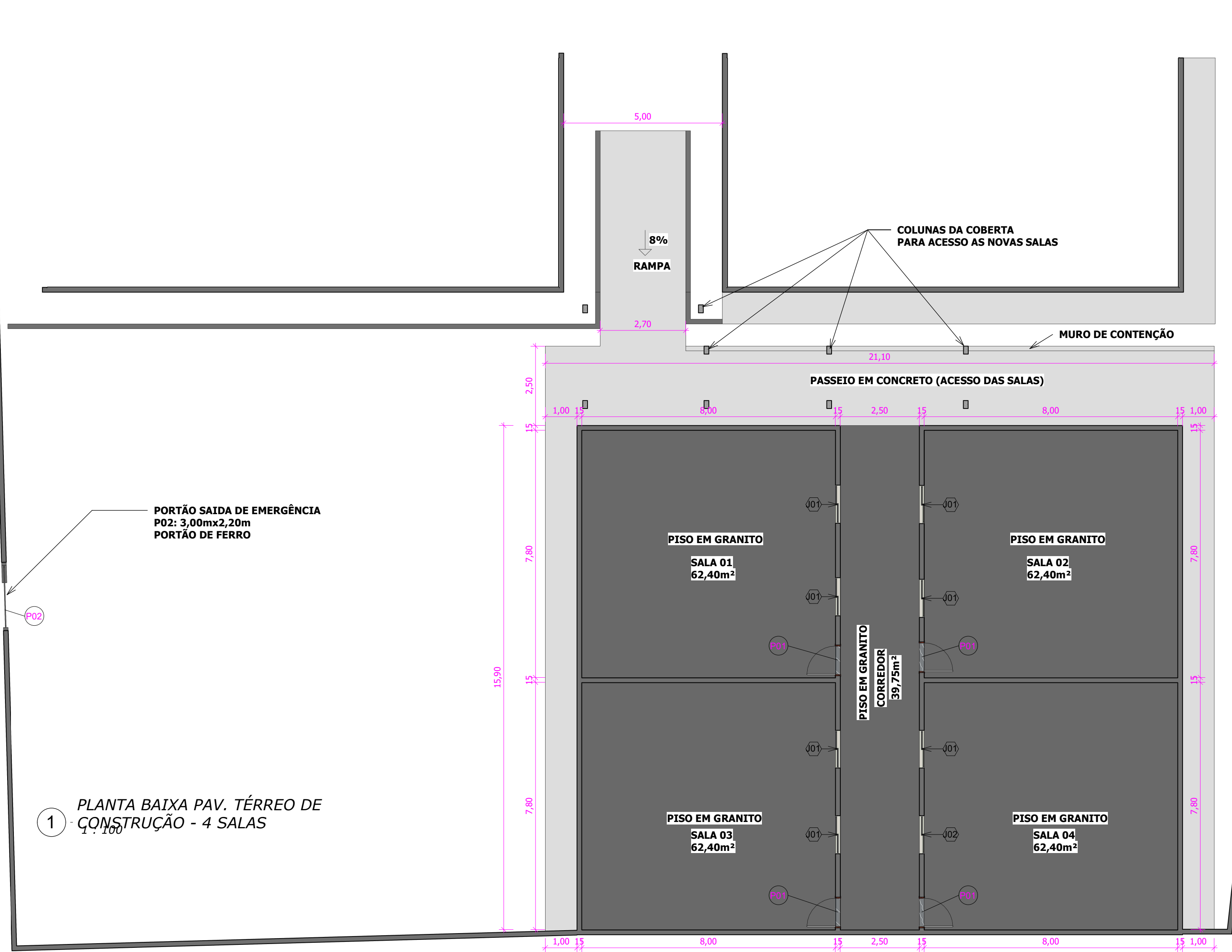


**PREFEITURA DE**  
**SANTA**  
**BRÍGIDA**  
**GOVERNO DO POVO**

OBRA:			
<b>AMPLIAÇÃO DA CRECHE MUNICIPAL LUIS</b>			
ENDEREÇO:	<b>EDUARDO MAGALHÃES</b>		
PRANCHA :			
<b>PROJETO ARQUITETÔNICO</b>			
CONTEÚDO:	<b>Planta Baixa Pátio e Cobertura</b>		
RESPONSÁVEL TÉCNICO:			
<b>Mateus Pedro Dantas de Jesus</b>			
Nº DA PRANCHA:	<b>01/03</b>		
Nº DE PROJETO:	REVISÃO:	DATA:	ESCALA:
<b>ARQ-01</b>	<b>_____</b>	<b>27/04/26</b>	<b>Como indicado</b>





A1-TABELA DE JANELAS								
CÓDIGO	QUANT.	DESCRIÇÃO	LARGURA	ALTURA	ALTURA DO PEITORIL	FASE	ÁREA	
							UNIT.	TOTAL
J01	7	Janela de correr - 120x100	1,20 m	1,00 m	0,65 m	construção	1,20 m²	8,40 m²
J02	1	Janela de correr de vidro - 120x100 2	1,20 m	1,00 m	0,65 m	construção	1,20 m²	1,20 m²

A1-TABELA DE PORTAS								
CÓDIGO	QUANTIDADE	DESCRIÇÃO	LARGURA	ALTURA	ÁREA		UNIT.	TOTAL
P01	13	PORTA DE MADEIRA A CONSTRUIR - 90x210cm	0,90 m	2,10 m	1,89 m²	24,57 m²		
P02	3	Portão de Ferro	3,00 m	2,20 m	6,60 m²	19,80 m²		



OBRA:

AMPLIAÇÃO DA CRECHE MUNICIPAL LUIS EDUARDO MAGALHÃES

ENDEREÇO:

PRANCHA :

PROJETO ARQUITETÔNICO

CONTEÚDO:

Planta Baixa 04 Salas

RESPONSÁVEL TÉCNICO:

Mateus Pedro Dantas de Jesus

Nº DA PRANCHA:

02/03

Nº DE PROJETO:

ARQ-01

REVISÃO:

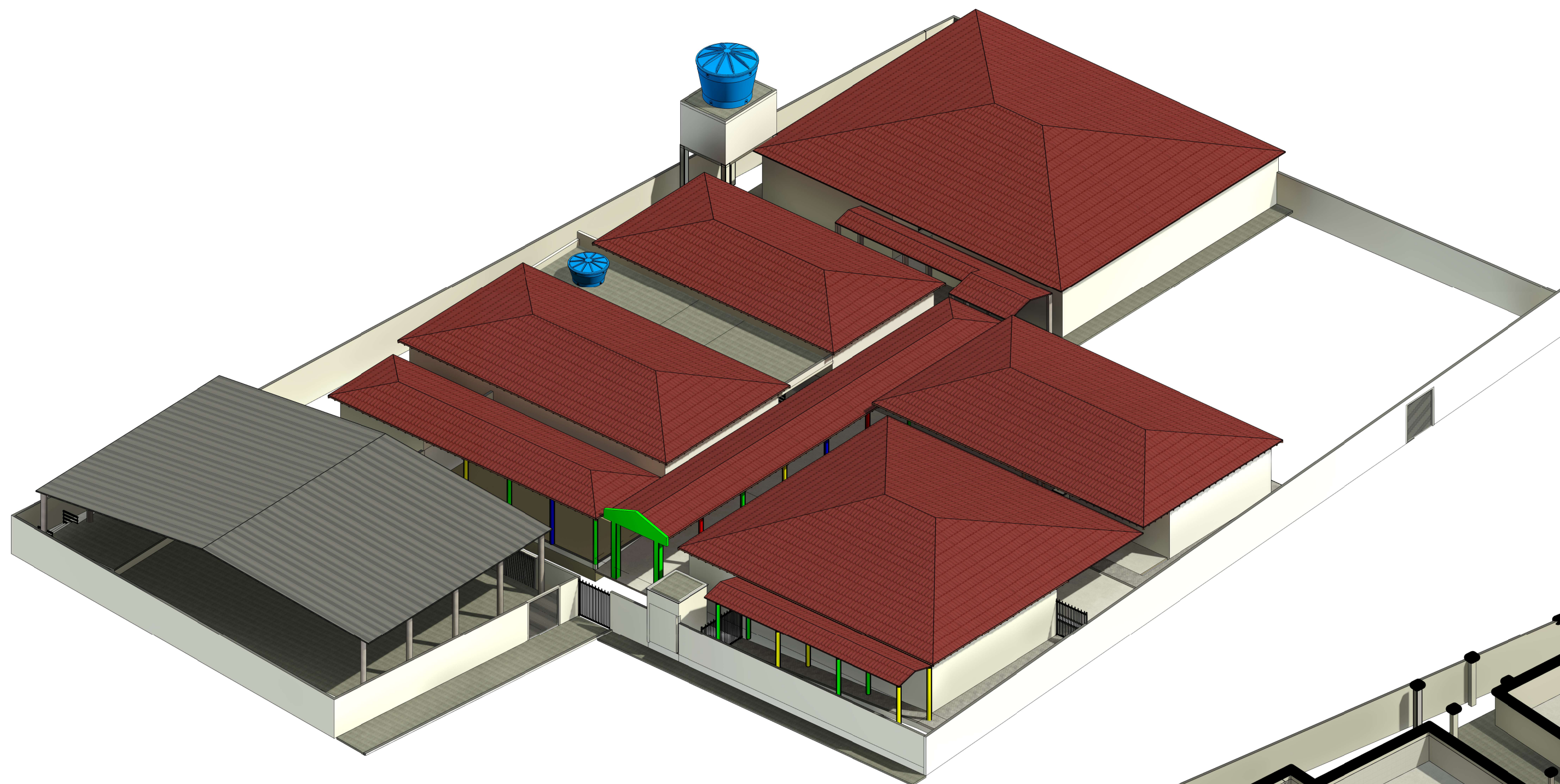
DATA:

27/04/26

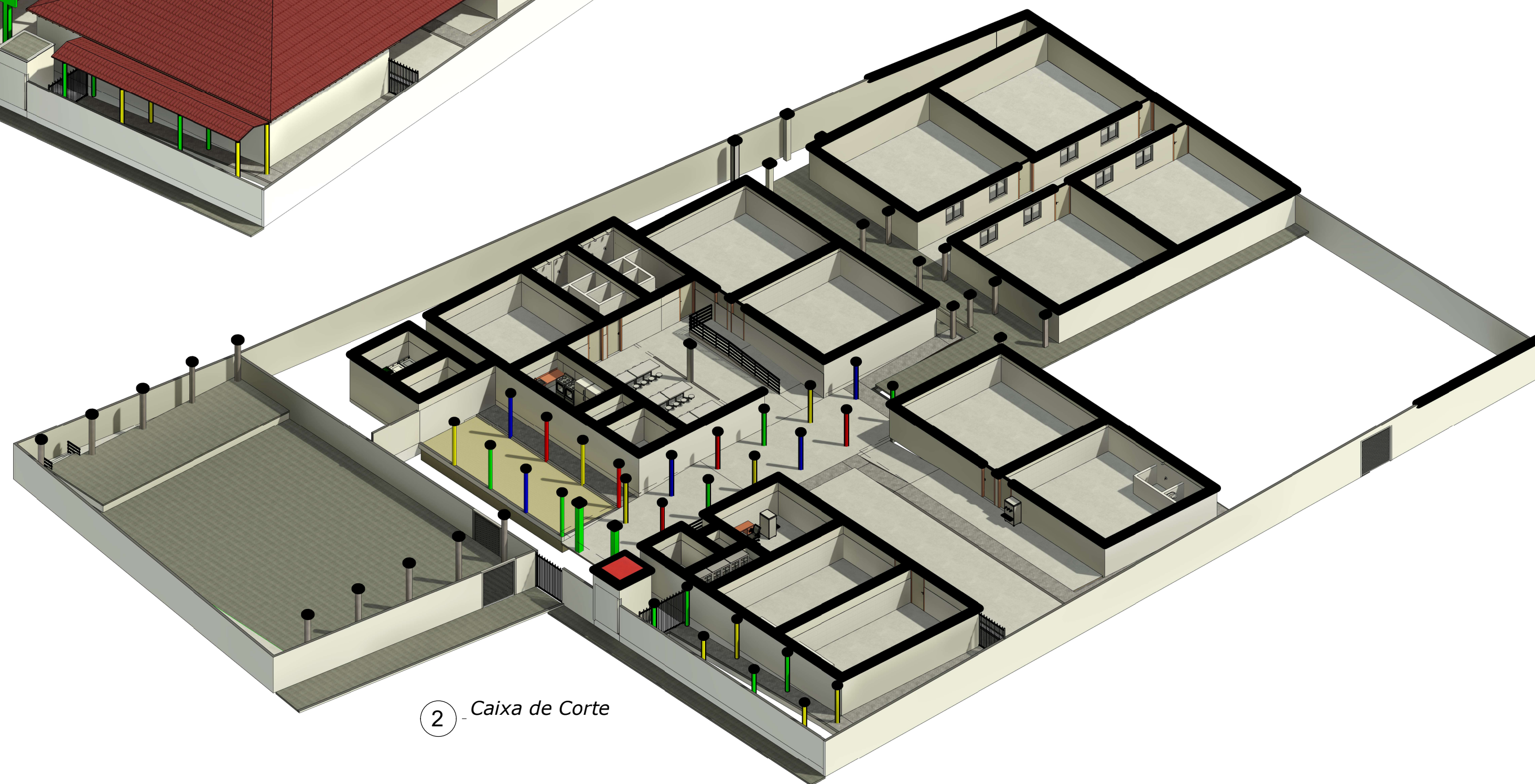
ESCALA:

1 : 100





1 {3D}



2 Caixa de Corte



PREFEITURA DE  
**SANTA  
BRIGIDA**  
GOVERNO DO POVO

OBRA:			
AMPLIAÇÃO DA CRECHE MUNICIPAL LUIS			
EDUARDO MAGALHÃES			
ENDEREÇO:			
PRANCHA:			
PROJETO ARQUITETÔNICO			
CONTEÚDO:			
Isométrico com corte e 3D			
RESPONSÁVEL TÉCNICO:			
Mateus Pedro Dantas de Jesus			
Nº DE PROJETO:	REVISÃO:	DATA:	ESCALA:
ARQ-01		27/04/26	
			Nº DA PRANCHA:
			03/03