




	3PIII SOLUÇÕES ENGENHARIA Rua NHAMBIQUARA, nº 56, SEGUNDO PISO, Centro-COLIDER - MT CNPJ: 59.632.936/0001-88 // SITE: www.3piiengenaria.com.br - e-mail: engenaria3pii@hotmail.com - FONE: 47 - 99131-9913 / 47-99643-4974				Ref.: Tabela de Serviços SINAPI (MARÇO/2026)/ SICRO MT- JAN/2026/ ANP MARÇO/2026	
	BDI 24,90%					
DEPARTAMENTO DE ENGENHARIA						
OBRA:	PROJETO DE INFRAESTRUTURA DE TOPOGRAFIA, PAVIMENTAÇÃO, TERRAPLENAGEM, DRENAGEM E SINALIZAÇÃO NA RUA JAIARA - COLIDER-MT				DATA:	26/05/2026
LOCAL:	RUA JAIARA, BAIRRO NOVO HORIZONTE, COLIDER-MT				LEIS SOCIAIS: HORISTA	106,84%
					LEIS SOCIAIS: MENSALISTA	65,40%
COMPOSIÇÃO DE PREÇOS / CIVIL						
3PIII CIV 001 ADMINISTRAÇÃO LOCAL						
SINAPI ou Cot. De Mercado	COMPONENTES	UN	Quantidade	Custos Unit. (R\$)	UN Custos Total (R\$)	
MAO DE OBRA						
93572	ENCARREGADO GERAL DE OBRAS COM ENCARGOS COMPLEMENTARES	MES	6,00	6609,51	39.657,06	
90777	ENGENHEIRO CIVIL DE OBRA JUNIOR COM ENCARGOS COMPLEMENTARES	H	240,00	136,19	32.685,60	
90781	TOPOGRAFO COM ENCARGOS COMPLEMENTARES	H	240,00	28,74	6.897,60	
88321	TÉCNICO DE LABORATÓRIO COM ENCARGOS COMPLEMENTARES	H	176,00	37,15	6.538,40	
88249	AUXILIAR DE LABORATÓRIO COM ENCARGOS COMPLEMENTARES	H	176,00	34,34	6.043,84	
				Total	R\$ 91.822,50	
3PIII CIV 002 LOCACAO DE CONTAINER 2,30 X 6,00 M, ALT. 2,50 M, COM 1 SANITARIO, PARA ESCRITORIO, COMPLETO, SEM DIVISORIAS INTERNAS (NAO						
SINAPI ou Cot. De Mercado	COMPONENTES	UN	Quantidade	Custos Unit. (R\$)	MÊS Custos Total (R\$)	
MATERIAIS E MAO DE OBRA						
10775	LOCACAO DE CONTAINER 2,30 X 6,00 M, ALT. 2,50 M, COM 1 SANITARIO, PARA ESCRITORIO, COMPLETO, SEM DIVISORIAS INTERNAS (NAO INCLUI MOBILIZACAO/DESMOBILIZACAO)	MES	1,00	928,75	928,75	
				Total	R\$ 928,75	
3PIII CIV 003 EXECUÇÃO DE IMPRIMAÇÃO COM EAI - EMULSÃO ASFALTICA - REF. SINAPI						
SINAPI ou Cot. De Mercado	COMPONENTES	UN	Quantidade	Custos Unit. (R\$)	M2 Custos Total (R\$)	
MATERIAL						
5839	VASSOURA MECÂNICA REBOCÁVEL COM ESCOVA CILÍNDRICA, LARGURA ÚTIL DE VARRIMENTO DE 2,44 M - CHP DIURNO. AF 06/2014	CHP	0,00200	9,43	0,01	
5841	VASSOURA MECÂNICA REBOCÁVEL COM ESCOVA CILÍNDRICA, LARGURA ÚTIL DE VARRIMENTO DE 2,44 M - CHI DIURNO. AF 06/2014	CHI	0,00400	4,74	0,01	
ANP	EMULSÃO ASFALTICA	KG	1,20000		-	
83362	ESPARGIDOR DE ASFALTO PRESSURIZADO, TANQUE 6 M3 COM ISOLAÇÃO TÉRMICA, AQUECIDO COM 2 MAÇARICOS, COM BARRA ESPARGIDORA 3,60 M, MONTADO SOBRE CAMINHÃO TOCO, PBT 14.300 KG, POTÊNCIA 185 CV - CHP DIURNO. AF 05/2023	CHP	0,00040	308,61	0,12	
88316	SERVENTE COM ENCARGOS COMPLEMENTARES	H	0,00580	24,68	0,14	
89035	TRATOR DE PNEUS, POTÊNCIA 85 CV, TRAÇÃO 4X4, PESO COM LASTRO DE 4.675 KG - CHP DIURNO. AF 06/2014	CHP	0,00170	139,26	0,23	
89036	TRATOR DE PNEUS, POTÊNCIA 85 CV, TRAÇÃO 4X4, PESO COM LASTRO DE 4.675 KG - CHI DIURNO. AF 06/2014	CHI	0,00410	42,82	0,17	
91486	ESPARGIDOR DE ASFALTO PRESSURIZADO, TANQUE 6 M3 COM ISOLAÇÃO TÉRMICA, AQUECIDO COM 2 MAÇARICOS, COM BARRA ESPARGIDORA 3,60 M, MONTADO SOBRE CAMINHÃO TOCO, PBT 14.300 KG, POTÊNCIA 185 CV - CHI DIURNO. AF 05/2023	CHI	0,00500	75,79	0,37	
				Total	R\$ 1,05	
OBS: REF. SINAPI 102470						

3PIII SOLUÇÕES ENGENHARIA		3PIII ENGENHARIA		Ref.: Tabela de Serviços SINAPI (MARÇO/2026)/ SICRO MT- JAN/2026/ ANP MARÇO/2026		
Rua NHAMBIKUARA, n° 56, SEGUNDO PISO, Centro-COLIDER - MT CNPJ: 59.632.936/0001-88 // SITE: www.3piiengenaria.com.br - e-mail: engenaria3pii@hotmail.com - FONE: 47 - 99131-9913 / 47-99643-4974				BDI	24,90%	
DEPARTAMENTO DE ENGENHARIA						
OBRA:	PROJETO DE INFRAESTRUTURA DE TOPOGRAFIA, PAVIMENTAÇÃO, TERRAPLENAGEM, DRENAGEM E SINALIZAÇÃO NA RUA JAIARA - COLÍDER-MT				DATA:	26/05/2026
LOCAL:	RUA JAIARA, BAIRRO NOVO HORIZONTE, COLÍDER-MT				LEIS SOCIAIS: HORISTA	106,84%
					LEIS SOCIAIS: MENSALISTA	65,40%
COMPOSIÇÃO DE PREÇOS / CIVIL						
3PIII CIV 004	PAVIMENTO COM TRATAMENTO SUPERFICIAL DUPLO, COM EMULSÃO ASFÁLTICA RR-2C E ROLO COMPACTADOR DE PNEUS. AF_11/2025				M2	
SINAPI ou Cot. De Mercado	COMPONENTES	UN	Quantidade	Custos Unit. (R\$)	Custos Total (R\$)	
MATERIAL						
92044	DISTRIBUIDOR DE AGREGADOS REBOCAVEL, CAPACIDADE 1,9 M³, LARGURA DE TRABALHO 3,66 M - CHI DIURNO. AF_ 11/2015	CHI	0,00600	8,87	0,05	
92043	DISTRIBUIDOR DE AGREGADOS REBOCAVEL, CAPACIDADE 1,9 M³, LARGURA DE TRABALHO 3,66 M - CHP DIURNO. AF_ 11/2015	CHP	0,00040	15,00	0,01	
91486	ESPARGIDOR DE ASFALTO PRESSURIZADO, TANQUE 6 M3 COM ISOLAÇÃO TÉRMICA, AQUECIDO COM 2 MAÇARICOS, COM BARRA ESPARGIDORA 3,60 M, MONTADO SOBRE CAMINHÃO TOCO, PBT 14.300 KG, POTÊNCIA 185 CV - CHI DIURNO. AF_ 05/2023	CHI	0,00630	75,79	0,48	
89036	TRATOR DE PNEUS, POTÊNCIA 85 CV, TRAÇÃO 4X4, PESO COM LASTRO DE 4.675 KG - CHI DIURNO. AF_ 06/2014	KG	0,00600	42,82	0,26	
89035	TRATOR DE PNEUS, POTÊNCIA 85 CV, TRAÇÃO 4X4, PESO COM LASTRO DE 4.675 KG - CHP DIURNO. AF_ 06/2014	CHP	0,00040	139,26	0,06	
88314	RASTELEIRO COM ENCARGOS COMPLEMENTARES	H	0,03840	26,71	1,03	
83362	ESPARGIDOR DE ASFALTO PRESSURIZADO, TANQUE 6 M3 COM ISOLAÇÃO TÉRMICA, AQUECIDO COM 2 MAÇARICOS, COM BARRA ESPARGIDORA 3,60 M, MONTADO SOBRE CAMINHÃO TOCO, PBT 14.300 KG, POTÊNCIA 185 CV - CHP DIURNO. AF_ 05/2023	CHP	0,00010	308,61	0,03	
44952	EMULSAO ASFALTICA CATIONICA RR-2C PARA USO EM PAVIMENTACAO ASFALTICA	KG	3.50000	0,00	-	
7030	TANQUE DE ASFALTO ESTACIONÁRIO COM SERPENTINA, CAPACIDADE 30.000 L - CHP DIURNO. AF_ 05/2023	CHP	0,00640	325,13	2,08	
6880	ROLO COMPACTADOR DE PNEUS ESTÁTICO, PRESSÃO VARIÁVEL, POTÊNCIA 111 HP, PESO SEM/COM LASTRO 9,5 / 26 T, LARGURA DE TRABALHO 1,90 M - CHI DIURNO. AF_ 07/2014	CHI	0,00600	81,60	0,49	
6879	ROLO COMPACTADOR DE PNEUS ESTÁTICO, PRESSÃO VARIÁVEL, POTÊNCIA 111 HP, PESO SEM/COM LASTRO 9,5 / 26 T, LARGURA DE TRABALHO 1,90 M - CHP DIURNO. AF_ 07/2014	CHP	0,00040	215,33	0,09	
5841	VASSOURA MECÂNICA REBOCÁVEL COM ESCOVA CILÍNDRICA, LARGURA ÚTIL DE VARRIMENTO DE 2,44 M - CHI DIURNO. AF_ 06/2014	CHI	0,00000	4,74	-	
5839	VASSOURA MECÂNICA REBOCÁVEL COM ESCOVA CILÍNDRICA, LARGURA ÚTIL DE VARRIMENTO DE 2,44 M - CHP DIURNO. AF_ 06/2014	CHP	0,00000	9,43	-	
5811	CAMINHÃO BASCULANTE 6 M3, PESO BRUTO TOTAL 16.000 KG, CARGA ÚTIL MÁXIMA 13.071 KG, DISTÂNCIA ENTRE EIXOS 4,80 M, POTÊNCIA 230 CV INCLUSIVE CACAMBA METÁLICA - CHP DIURNO. AF_ 06/2014	CHP	0,00040	234,25	0,09	
4721	PEDRA BRITADA N. 1 (9,5 A 19 MM) POSTO PEDREIRA/FORNECEDOR, SEM FRETE	M3	0,01500	150,00	2,25	
4720	PEDRA BRITADA N. 0, OU PEDRISCO (4,8 A 9,5 MM) POSTO PEDREIRA/FORNECEDOR, SEM FRETE	M3	0,00733	180,00	1,32	
4221	OLEO DIESEL COMBUSTIVEL COMUM METROPOLITANO S-10 OU S-500	L	0,03040	7,29	0,22	
*REFERÊNCIA: CÓDIGO SINAPI 104389 *** OS ITENS DA VARREDURA DA PISTA FORAM ZERADOS, E SERÁ CONSIDERADO A PARTE				Total	R\$	8,45

Ass: _____

ORÇAMENTO-INFRA - RUA JAIARA - NÃO DESONERADA - R003

	<p align="center">3PIII SOLUÇÕES ENGENHARIA</p> <p>Rua NHAMBIKUARA, n° 56, SEGUNDO PISO, Centro-COLIDER - MT CNPJ: 59.632.936/0001-88 // SITE: www.3piiengenaria.com.br - e-mail: engenaria3pii@hotmail.com - FONE: 47 - 99131-9913 / 47-99643-4974</p>	 <p>3PIII ENGENHARIA</p>	<p>Ref.: Tabela de Serviços SINAPI (MARÇO/2026)/ SICRO MT- JAN/2026/ ANP MARÇO/2026</p> <p>BDI 24,90%</p>		
DEPARTAMENTO DE ENGENHARIA					
<p>OBRA:</p>	<p>PROJETO DE INFRAESTRUTURA DE TOPOGRAFIA, PAVIMENTAÇÃO, TERRAPLENAGEM, DRENAGEM E SINALIZAÇÃO NA RUA JAIARA - COLÍDER-MT</p>	<p>DATA: 26/05/2026</p>			
<p>LOCAL:</p>	<p>RUA JAIARA, BAIRRO NOVO HORIZONTE, COLÍDER-MT</p>	<p>LEIS SOCIAIS: HORISTA 106,84% LEIS SOCIAIS: MENSALISTA 65,40%</p>			
COMPOSIÇÃO DE PREÇOS / CIVIL					
<p>3PIII CIV 005</p>	<p>EXECUÇÃO DE CAPA SELANTE COM PÓ DE PEDRA COMERCIAL- REF. SINAPI</p>			<p>M2</p>	
<p>SINAPI ou Cot. De Mercado</p>	<p>COMPONENTES</p>	<p>UN</p>	<p>Quantidade</p>	<p>Custos Unit. (R\$)</p>	<p>Custos Total (R\$)</p>
MATERIAL					
<p>92044</p>	<p>DISTRIBUIDOR DE AGREGADOS REBOCAVEL, CAPACIDADE 1,9 M³, LARGURA DE TRABALHO 3,66 M - CHI DIURNO. AF 11/2015</p>	<p>CHI</p>	<p>0,00200</p>	<p>8,87</p>	<p>0,02</p>
<p>92043</p>	<p>DISTRIBUIDOR DE AGREGADOS REBOCAVEL, CAPACIDADE 1,9 M³, LARGURA DE TRABALHO 3,66 M - CHP DIURNO. AF 11/2015</p>	<p>CHP</p>	<p>0,00010</p>	<p>15,00</p>	<p>0,00</p>
<p>91486</p>	<p>ESPARGIDOR DE ASFALTO PRESSURIZADO, TANQUE 6 M3 COM ISOLAÇÃO TÉRMICA, AQUECIDO COM 2 MAÇARICOS, COM BARRA ESPARGIDORA 3,60 M, MONTADO SOBRE CAMINHÃO TOCO, PBT 14.300 KG, POTÊNCIA 185 CV - CHI DIURNO. AF 05/2023</p>	<p>CHI</p>	<p>0,00190</p>	<p>75,79</p>	<p>0,14</p>
<p>89036</p>	<p>TRATOR DE PNEUS, POTÊNCIA 85 CV, TRAÇÃO 4X4, PESO COM LASTRO DE 4.675 KG - CHI DIURNO. AF 06/2014</p>	<p>KG</p>	<p>0,00190</p>	<p>42,82</p>	<p>0,08</p>
<p>89035</p>	<p>TRATOR DE PNEUS, POTÊNCIA 85 CV, TRAÇÃO 4X4, PESO COM LASTRO DE 4.675 KG - CHP DIURNO. AF 06/2014</p>	<p>CHP</p>	<p>0,00020</p>	<p>139,26</p>	<p>0,03</p>
<p>88314</p>	<p>RASTELEIRO COM ENCARGOS COMPLEMENTARES</p>	<p>H</p>	<p>0,01280</p>	<p>26,71</p>	<p>0,34</p>
<p>83362</p>	<p>ESPARGIDOR DE ASFALTO PRESSURIZADO, TANQUE 6 M3 COM ISOLAÇÃO TÉRMICA, AQUECIDO COM 2 MAÇARICOS, COM BARRA ESPARGIDORA 3,60 M, MONTADO SOBRE CAMINHÃO TOCO, PBT 14.300 KG, POTÊNCIA 185 CV - CHP DIURNO. AF 05/2023</p>	<p>CHP</p>	<p>0,00020</p>	<p>308,61</p>	<p>0,06</p>
<p>44952</p>	<p>EMULSAO ASFALTICA CATIONICA RR-2C PARA USO EM PAVIMENTACAO ASFALTICA</p>	<p>KG</p>	<p>1,30000</p>	<p>0,00</p>	<p>-</p>
<p>7030</p>	<p>TANQUE DE ASFALTO ESTACIONÁRIO COM SERPENTINA, CAPACIDADE 30.000 L - CHP DIURNO. AF 05/2023</p>	<p>CHP</p>	<p>0,00210</p>	<p>325,13</p>	<p>0,68</p>
<p>6880</p>	<p>ROLO COMPACTADOR DE PNEUS ESTÁTICO, PRESSÃO VARIÁVEL, POTÊNCIA 111 HP, PESO SEM/COM LASTRO 9,5 / 26 T, LARGURA DE TRABALHO 1,90 M - CHI DIURNO. AF 07/2014</p>	<p>CHI</p>	<p>0,00190</p>	<p>81,60</p>	<p>0,16</p>
<p>6879</p>	<p>ROLO COMPACTADOR DE PNEUS ESTÁTICO, PRESSÃO VARIÁVEL, POTÊNCIA 111 HP, PESO SEM/COM LASTRO 9,5 / 26 T, LARGURA DE TRABALHO 1,90 M - CHP DIURNO. AF 07/2014</p>	<p>CHP</p>	<p>0,00020</p>	<p>215,33</p>	<p>0,04</p>
<p>5841</p>	<p>VASSOURA MECÂNICA REBOCÁVEL COM ESCOVA CILÍNDRICA, LARGURA ÚTIL DE VARRIMENTO DE 2,44 M - CHI DIURNO. AF 06/2014</p>	<p>CHI</p>	<p>0,00000</p>	<p>4,74</p>	<p>-</p>
<p>5839</p>	<p>VASSOURA MECÂNICA REBOCÁVEL COM ESCOVA CILÍNDRICA, LARGURA ÚTIL DE VARRIMENTO DE 2,44 M - CHP DIURNO. AF 06/2014</p>	<p>CHP</p>	<p>0,00000</p>	<p>9,43</p>	<p>-</p>
<p>5811</p>	<p>CAMINHÃO BASCULANTE 6 M3, PESO BRUTO TOTAL 16.000 KG, CARGA ÚTIL MÁXIMA 13.071 KG, DISTÂNCIA ENTRE EIXOS 4,80 M, POTÊNCIA 230 CV INCLUSIVE CACAMBA METÁLICA - CHP DIURNO. AF 06/2014</p>	<p>CHP</p>	<p>0,00010</p>	<p>234,25</p>	<p>0,02</p>
<p>4741</p>	<p>PO DE PEDRA (POSTO PEDREIRA/FORNECEDOR, SEM FRETE)</p>	<p>M3</p>	<p>0,00600</p>	<p>112,50</p>	<p>0,68</p>
<p>*REFERÊNCIA: CÓDIGO SINAPI DIFERENÇA ENTRE 104389 E 104379 *** OS ITENS DA VARREDURA DA PISTA FORAM ZERADOS, E SERÁ CONSIDERADO A PARTE</p>				<p>Total</p>	<p>R\$ 2,25</p>

		3PIII SOLUÇÕES ENGENHARIA Rua NHAMBIQUARA, n° 56, SEGUNDO PISO, Centro-COLIDER - MT CNPJ: 59.632.936/0001-88 // SITE: www.3piiengenaria.com.br - e-mail: engenaria3pii@hotmail.com - FONE: 47 - 99131-9913 / 47-99643-4974					Ref.: Tabela de Serviços SINAPI (MARÇO/2026)/ SICRO MT- JAN/2026/ ANP MARÇO/2026		
							BDI	24,90%	
DEPARTAMENTO DE ENGENHARIA									
OBRA:		PROJETO DE INFRAESTRUTURA DE TOPOGRAFIA, PAVIMENTAÇÃO, TERRAPLENAGEM, DRENAGEM E SINALIZAÇÃO NA RUA JAIARA - COLIDER-MT					DATA:		26/05/2026
LOCAL:		RUA JAIARA, BAIRRO NOVO HORIZONTE, COLIDER-MT					LEIS SOCIAIS: HORISTA		106,84%
							LEIS SOCIAIS: MENSALISTA		65,40%
COMPOSIÇÃO DE PREÇOS / CIVIL									
94269	GUIA (MEIO-FIO) E SARJETA CONJUGADOS DE CONCRETO, MOLDADA IN LOCO EM TRECHO RETO COM EXTRUSORA, 60 CM BASE (15 CM					M			
SINAPI ou Cot. De Mercado	COMPONENTES			UN	Quantidade	Custos Unit. (R\$)	Custos Total (R\$)		
EQUIPAMENTO									
92961	MÁQUINA EXTRUSORA DE CONCRETO PARA GUIAS E SARJETAS, MOTOR A DIESEL, POTÊNCIA 14 CV - CHI DIURNO. AF 12/2015			CHI	0,13	5,22	0,66		
92960	MÁQUINA EXTRUSORA DE CONCRETO PARA GUIAS E SARJETAS, MOTOR A DIESEL, POTÊNCIA 14 CV - CHP DIURNO. AF 12/2015			CHP	0,03	21,15	0,53		
MATERIAL									
88631	ARGAMASSA TRAÇO 1:4 (EM VOLUME DE CIMENTO E AREIA MÉDIA ÚMIDA), PREPARO MANUAL. AF 08/2019			M3	0,004400	714,43	3,14		
34492	CONCRETO USINADO BOMBEAVEL, CLASSE DE RESISTENCIA C20, COM BRITA 0 E 1, SLUMP = 100 +/- 20 MM, EXCLUI SERVICO DE BOMBEAMENTO (NBR 8953)			M3	0,105900	692,50	73,33		
370	AREIA MEDIA - POSTO JAZIDA/FORNECEDOR (RETIRADO NA JAZIDA, SEM TRANSPORTE)			M3	0,019800	108,00	2,13		
MÃO DE OBRA									
88316	SERVENTE COM ENCARGOS COMPLEMENTARES			H	0,54	24,68	13,29		
88309	PEDREIRO COM ENCARGOS COMPLEMENTARES			H	0,27	30,54	8,22		
88243	AJUDANTE ESPECIALIZADO COM ENCARGOS COMPLEMENTARES			H	0,15	25,70	3,90		
						Total	R\$	105,20	
94270	GUIA (MEIO-FIO) E SARJETA CONJUGADOS DE CONCRETO, MOLDADA IN LOCO EM TRECHO CURVO COM EXTRUSORA, 60 CM BASE (15					M			
SINAPI ou Cot. De Mercado	COMPONENTES			UN	Quantidade	Custos Unit. (R\$)	Custos Total (R\$)		
EQUIPAMENTO									
92961	MÁQUINA EXTRUSORA DE CONCRETO PARA GUIAS E SARJETAS, MOTOR A DIESEL, POTÊNCIA 14 CV - CHI DIURNO. AF 12/2015			CHI	0,19	5,22	1,00		
92960	MÁQUINA EXTRUSORA DE CONCRETO PARA GUIAS E SARJETAS, MOTOR A DIESEL, POTÊNCIA 14 CV - CHP DIURNO. AF 12/2015			CHP	0,04	21,15	0,81		
MATERIAL									
88631	ARGAMASSA TRAÇO 1:4 (EM VOLUME DE CIMENTO E AREIA MÉDIA ÚMIDA), PREPARO MANUAL. AF 08/2019			M3	0,004400	714,43	3,14		
34492	CONCRETO USINADO BOMBEAVEL, CLASSE DE RESISTENCIA C20, COM BRITA 0 E 1, SLUMP = 100 +/- 20 MM, EXCLUI SERVICO DE BOMBEAMENTO (NBR 8953)			M3	0,105900	692,50	73,33		
370	AREIA MEDIA - POSTO JAZIDA/FORNECEDOR (RETIRADO NA JAZIDA, SEM TRANSPORTE)			M3	0,019800	108,00	2,13		
MÃO DE OBRA									
88316	SERVENTE COM ENCARGOS COMPLEMENTARES			H	0,70	24,68	17,18		
88309	PEDREIRO COM ENCARGOS COMPLEMENTARES			H	0,35	30,54	10,63		
88243	AJUDANTE ESPECIALIZADO COM ENCARGOS COMPLEMENTARES			H	0,23	25,70	5,93		
						Total	R\$	114,15	
88631	ARGAMASSA TRAÇO 1:4 (EM VOLUME DE CIMENTO E AREIA MÉDIA ÚMIDA), PREPARO MANUAL. AF 08/2019					M3			
SINAPI ou Cot. De Mercado	COMPONENTES			UN	Quantidade	Custos Unit. (R\$)	Custos Total (R\$)		
MATERIAL									
1379	CIMENTO PORTLAND COMPOSTO CP II-32			KG	389,540000	0,99	385,64		
370	AREIA MEDIA - POSTO JAZIDA/FORNECEDOR (RETIRADO NA JAZIDA, SEM TRANSPORTE)			M3	1,150000	108,00	124,20		
MÃO DE OBRA									
88316	SERVENTE COM ENCARGOS COMPLEMENTARES			H	8,29	24,68	204,59		
						Total	R\$	714,43	
103689	FORNECIMENTO E INSTALAÇÃO DE PLACA DE OBRA COM CHAPA GALVANIZADA E ESTRUTURA DE MADEIRA. AF_03/2022_PS					M2			
SINAPI ou Cot. De Mercado	COMPONENTES			UN	Quantidade	Custos Unit. (R\$)	Custos Total (R\$)		
MATERIAL									
102234	PINTURA IMUNIZANTE PARA MADEIRA, 2 DEMÃOS. AF 01/2021			M2	0,500000	22,40	11,20		
88316	SERVENTE COM ENCARGOS COMPLEMENTARES			H	1,118600	24,68	27,60		
88262	CARPINTEIRO DE FORMAS COM ENCARGOS COMPLEMENTARES			H	0,372900	29,85	11,13		
5069	PREGO DE ACO POLIDO COM CABECA 17 X 27 (2 1/2 X 11)			KG	0,013200	20,25	0,26		
5065	PREGO DE ACO POLIDO COM CABECA 10 X 10 (7/8 X 17)			KG	0,011300	37,79	0,42		
4813	PLACA DE OBRA (PARA CONSTRUCAO CIVIL) EM CHAPA GALVANIZADA *N. 22*, ADESIVADA, DE *2,4 X 1,2* M (SEM POSTES PARA FIXAÇÃO)			M2	1,000000	432,00	432,00		
4509	SARRAFO *2,5 X 10* CM EM PINUS, MISTA OU EQUIVALENTE DA REGIAO - BRUTA			M	3,208300	5,93	19,02		
						Total	R\$	501,63	

Ass: _____

ORÇAMENTO-INFRA - RUA JAIARA - NÃO DESONERADA - R003