


		3PIII SOLUÇÕES ENGENHARIA						Ref.: Tabela de Serviços SINAPI (MARÇO/2026)/ SICRO MT-JAN/2026/ ANP MARÇO/2026		
Rua NHAMBIQUARA, nº 56, SEGUNDO PISO, Centro-COLIDER - MT. CNPJ: 59.632.936/0001-88 / SITE: www.3piiingenaria.com.br - e-mail: engenaria3pii@hotmail.com - FONE: 47 - 99131-9913 / 47-99643-4974								NÃO DESONERADO		
								BDI 24,90%		
								BDI DIF. 15,00%		
DEPARTAMENTO DE ENGENHARIA										
OBRA: PROJETO DE INFRAESTRUTURA DE TOPOGRAFIA, PAVIMENTAÇÃO, TERRAPLENAGEM, DRENAGEM E SINALIZAÇÃO NA RUA JAIARA - COLIDER-MT							DATA: 26/05/2026			
LOCAL: RUA JAIARA, BAIRRO NOVO HORIZONTE, COLIDER-MT							LEIS SOCIAIS: HORISTA 106,84%			
COORDENADAS INÍCIO: 10°47'34.22"S 55°27'23.76"O - FIM: 10°47'21.81"S 55°27'31.36"O							LEIS SOCIAIS: MENSALISTA 65,40%			
ORÇAMENTO										
ITEM	CÓDIGO	BASE DE DADOS	DESCRIÇÃO DO SERVIÇO	UN.	QUANT.	PREÇO UNIT. (R\$)	BDI	PREÇO BDI (R\$)	PREÇO FINAL (R\$)	
PROJETO DE INFRAESTRUTURA DE TOPOGRAFIA, PAVIMENTAÇÃO, TERRAPLENAGEM, DRENAGEM E SINALIZAÇÃO NA RUA JAIARA - COLIDER-MT										
1.0 ADMINISTRAÇÃO LOCAL										121.646,30
1.1	3PIII CIV 001	PRÓPRIO	ADMINISTRAÇÃO LOCAL	UN	1,00	91.822,50	24,90%	114.686,30	114.686,30	
1.2	3PIII CIV 002	PRÓPRIO	LOCAÇÃO DE CONTAINER 2,30 X 6,00 M, ALT. 2,50 M, COM 1 SANITÁRIO, PARA ESCRITÓRIO, COMPLETO, SEM DIVISÓRIAS INTERNAS (NÃO INCLUI MOBILIZAÇÃO/DESMOBILIZAÇÃO)	MÊS	6,00	928,75	24,90%	1.160,00	6.960,00	
2.0 PLACA DE OBRA										9.786,39
2.1	103689	SINAPI	FORNECIMENTO E INSTALAÇÃO DE PLACA DE OBRA COM CHAPA GALVANIZADA E ESTRUTURA DE MADEIRA. AF_03/2022_PS	M2	12,50	501,63	24,90%	626,53	7.831,62	
2.2	103689	SINAPI	FORNECIMENTO E INSTALAÇÃO DE PLACA DE OBRA COM CHAPA GALVANIZADA E ESTRUTURA DE MADEIRA. AF_03/2022_PS	M2	3,12	501,63	24,90%	626,53	1.954,77	
3.0 MOBILIZAÇÃO/DESMOBILIZAÇÃO										50.118,54
3.1	3PIII CIV 009	PRÓPRIO	DESMOBILIZAÇÃO DE EQUIPAMENTO	UN	1,00	20.063,47	24,90%	25.059,27	25.059,27	
3.2	3PIII CIV 010	PRÓPRIO	MOBILIZAÇÃO DE EQUIPAMENTO	UN	1,00	20.063,47	24,90%	25.059,27	25.059,27	
4.0 PAVIMENTAÇÃO										236.680,64
ESCAVAÇÃO DO LEITO NATURAL- CORTE TERRAPLENAGEM										
4.1	SICRO 4016096	SICRO	Escavação e carga de material de jazida com escavadeira hidráulica de 1,56 m³	m³	1.029,87	1,71	24,90%	2,13	2.193,62	
JAZIDA										
4.2	SICRO 4016096	SICRO	Escavação e carga de material de jazida com escavadeira hidráulica de 1,56 m³	m³	2.260,13	1,71	24,90%	2,13	4.814,07	
EXECUÇÃO DE PAVIMENTO										
4.3	SICRO 4011211	SICRO	Reforço do subleito com material de jazida - 100% Proctor intermediário	m³	188,76	16,19	24,90%	20,22	3.816,72	
4.4	100576	SINAPI	REGULARIZAÇÃO E COMPACTAÇÃO DE SUBLEITO DE SOLO PREDOMINANTEMENTE ARGILOSO, PARA OBRAS DE CONSTRUÇÃO DE PAVIMENTOS. AF_09/2024	M2	5.974,08	2,89	24,90%	3,60	21.506,68	
4.5	SICRO 4011227	SICRO	Sub-base de solo estabilizado granulometricamente sem mistura com material de jazida - 100% Proctor intermediário	m³	1.194,81	16,19	24,90%	20,22	24.159,05	
4.6	SICRO 4011219	SICRO	Base de solo estabilizado granulometricamente sem mistura com material de jazida - 100% Proctor modificado	m³	876,55	17,72	24,90%	22,13	19.398,05	
4.7	SICRO 4011212	SICRO	Varredura da superfície para execução de revestimento asfáltico	m²	4.382,79	0,09	24,90%	0,11	482,10	
4.8	3PIII CIV 003	PRÓPRIO	EXECUÇÃO DE IMPRIMAÇÃO COM EAI - EMULSÃO ASFÁLTICA - REF. SINAPI	M2	4.382,79	1,05	24,90%	1,31	5.741,45	
4.9	SICRO 4011212	SICRO	Varredura da superfície para execução de revestimento asfáltico	m²	4.382,79	0,09	24,90%	0,11	482,10	
4.10	3PIII CIV 004	PRÓPRIO	PAVIMENTO COM TRATAMENTO SUPERFICIAL DUPLO, COM EMULSÃO ASFÁLTICA RR-2C E ROLO COMPACTADOR DE PNEUS. AF_11/2025	M2	4.382,79	8,45	24,90%	10,54	46.194,60	
4.11	3PIII CIV 005	PRÓPRIO	EXECUÇÃO DE CAPA SELANTE COM PÓ DE PEDRA COMERCIAL- REF. SINAPI	M2	4.382,79	2,25	24,90%	2,81	12.315,63	
AQUISIÇÃO DE MATERIAIS										
4.12	M2092	BINOMIO - ASFALTO	Emulsão asfáltica para serviço de imprimação	T	5,25	2.588,89	15,00%	2.977,22	15.630,40	
4.13	M2097	BINOMIO - ASFALTO	Emulsões asfálticas RR-2C	T	21,03	3.305,68	15,00%	3.801,53	79.946,17	
5.0 TRANSPORTE DOS MATERIAIS DE PAVIMENTAÇÃO										107.810,85
MATERIAL DA ESCAVAÇÃO DO LEITO NATURAL- CORTE										
5.1	93589	SINAPI	TRANSPORTE COM CAMINHÃO BASCULANTE DE 10 M³, EM VIA URBANA EM REVESTIMENTO PRIMÁRIO (UNIDADE: M3XKM). AF_02/2026	M3XKM	5.907,59	3,21	24,90%	4,00	23.630,36	
5.2	93589	SINAPI	TRANSPORTE COM CAMINHÃO BASCULANTE DE 10 M³, EM VIA URBANA EM REVESTIMENTO PRIMÁRIO (UNIDADE: M3XKM). AF_02/2026	M3XKM	660,40	3,21	24,90%	4,00	2.641,60	
MATERIAL JAZIDA										
5.3	93589	SINAPI	TRANSPORTE COM CAMINHÃO BASCULANTE DE 10 M³, EM VIA URBANA EM REVESTIMENTO PRIMÁRIO (UNIDADE: M3XKM). AF_02/2026	M3XKM	2.768,66	3,21	24,90%	4,00	11.074,64	
5.4	95875	SINAPI	TRANSPORTE COM CAMINHÃO BASCULANTE DE 10 M³, EM VIA URBANA PAVIMENTADA, DMT ATÉ 30 KM (UNIDADE: M3XKM). AF_02/2026	M3XKM	14.832,12	2,93	24,90%	3,65	54.137,23	
MATERIAL BRITADO										
5.5	93589	SINAPI	TRANSPORTE COM CAMINHÃO BASCULANTE DE 10 M³, EM VIA URBANA EM REVESTIMENTO PRIMÁRIO (UNIDADE: M3XKM). AF_02/2026	M3XKM	148,99	3,21	24,90%	4,00	595,96	
5.6	95875	SINAPI	TRANSPORTE COM CAMINHÃO BASCULANTE DE 10 M³, EM VIA URBANA PAVIMENTADA, DMT ATÉ 30 KM (UNIDADE: M3XKM). AF_02/2026	M3XKM	757,40	2,93	24,90%	3,65	2.764,51	
MATERIAL BETUMINOSO										
5.7	M2092	BINOMIO - ASFALTO	Emulsão asfáltica para imprimação - transporte	t	5,25	429,05	15,00%	493,40	2.590,35	
5.8	M2097	BINOMIO - ASFALTO	Emulsão asfáltica - RR-2C - transporte	t	21,03	429,05	15,00%	493,40	10.376,20	

Ass: _____

ORÇAMENTO-INFRA - RUA JAIARA - NÃO DESONERADA - R003

		3PIII SOLUÇÕES ENGENHARIA						Ref.: Tabela de Serviços SINAPI (MARÇO/2026)/ SICRO MT-JAN/2026/ ANP MARÇO/2026		
		Rua NHAMBIQUARA, nº 56, SEGUNDO PISO, Centro-COLIDER - MT CNPJ: 59.632.936/0001-88 / SITE: www.3piiengenaria.com.br - e-mail: engenaria3pii@hotmail.com - FONE: 47 - 99131-9913 / 47-99643-4974						NÃO DESONERADO BDI 24,90% BDI DIF. 15,00%		
DEPARTAMENTO DE ENGENHARIA										
OBRA: PROJETO DE INFRAESTRUTURA DE TOPOGRAFIA, PAVIMENTAÇÃO, TERRAPLENAGEM, DRENAGEM E SINALIZAÇÃO NA RUA JAIARA - COLIDER-MT							DATA: 26/05/2026			
LOCAL: RUA JAIARA, BAIRRO NOVO HORIZONTE, COLIDER-MT							LEIS SOCIAIS: HORISTA 106,84%			
COORDENADAS INÍCIO: 10°47'34.22"S 55°27'23.76"O - FIM: 10°47'21.81"S 55°27'31.36"O							LEIS SOCIAIS: MENSALISTA 65,40%			
ORÇAMENTO										
ITEM	CÓDIGO	BASE DE DADOS	DESCRIÇÃO DO SERVIÇO	UN.	QUANT.	PREÇO UNIT. (R\$)	BDI	PREÇO BDI (R\$)	PREÇO FINAL (R\$)	
6.0 MEIO FIO / SARJETA 116.914,89										
SINALIZAÇÃO HORIZONTAL										
6.1	94269	SINAPI	GUIA (MEIO-FIO) E SARJETA CONJUGADOS DE CONCRETO, MOLDADA IN LOCO EM TRECHO RETO COM EXTRUSORA, 60 CM BASE (15 CM BASE DA GUIA + 45 CM BASE DA SARJETA) X 26 CM ALTURA. AF_01/2024	M	816,11	105,20	24,90%	131,39	107.228,69	
6.2	94270	SINAPI	GUIA (MEIO-FIO) E SARJETA CONJUGADOS DE CONCRETO, MOLDADA IN LOCO EM TRECHO CURVO COM EXTRUSORA, 60 CM BASE (15 CM BASE DA GUIA + 45 CM BASE DA SARJETA) X 26 CM ALTURA. AF_01/2024	M	67,94	114,15	24,90%	142,57	9.686,20	
7.0 SINALIZAÇÃO VIÁRIA 39.111,51										
SINALIZAÇÃO HORIZONTAL										
7.1	102512	SINAPI	PINTURA DE EIXO VIÁRIO SOBRE ASFALTO COM TINTA RETRORREFLETIVA A BASE DE RESINA ACRILICA COM MICROESFERAS DE VIDRO, E = 10 CM, APLICAÇÃO MECÂNICA COM DEMARCADORA AUTOPROPELIDA. AF_05/2021	M	1.086,33	6,52	24,90%	8,14	8.842,72	
7.2	102509	SINAPI	PINTURA DE FAIXA DE PEDESTRE OU ZEBRADA TINTA RETRORREFLETIVA A BASE DE RESINA ACRILICA COM MICROESFERAS DE VIDRO, E = 30 CM, APLICAÇÃO MANUAL. AF_05/2021	M2	137,76	32,74	24,90%	40,89	5.633,00	
SINALIZAÇÃO VERTICAL										
7.3	3PIII CIV 007	PRÓPRIO	FORNECIMENTO E IMPLANTAÇÃO DE PLACA DE IDENTIFICAÇÃO DE LOGRADOURO	UN	6,00	153,46	24,90%	191,67	1.150,02	
7.4	SICRO 5213440	SICRO	Placa de regulamentação em aço D = 0,60 m - película retrorrefletiva tipo I + SI - fornecimento e implantação	un	9,00	290,61	24,90%	362,97	3.266,73	
7.5	SICRO 5213464	SICRO	Placa de advertência em aço, lado de 0,60 m - película retrorrefletiva tipo I + SI - fornecimento e implantação	un	12,00	290,65	24,90%	363,02	4.356,24	
7.6	SICRO 5213863	SICRO	Suporte metálico galvanizado para placa de advertência ou regulamentação - lado ou diâmetro de 0,60 m - fornecimento e implantação	un	24,00	529,19	24,90%	660,95	15.862,80	
8.0 DRENAGEM 281.876,41										
ESCAVAÇÃO / REATERRO										
8.1	90092	SINAPI	ESCAVAÇÃO MECANIZADA DE VALA COM PROF. MAIOR QUE 1,5 M E ATÉ 3,0 M (MÉDIA MONTANTE E JUSANTE/UMA COMPOSIÇÃO POR TRECHO), ESCAVADEIRA (0,8 M3), LARG. MENOR QUE 1,5 M, EM SOLO DE 1A CATEGORIA, LOCAIS COM BAIXO NÍVEL DE INTERFERÊNCIA. AF_09/2024	M3	689,55	6,13	24,90%	7,65	5.275,05	
8.2	93381	SINAPI	REATERRO MECANIZADO DE VALA COM RETROESCAVADEIRA (CAPACIDADE DA CAÇAMBA DA RETRO: 0,26 M³/POTÊNCIA: 88 HP), LARGURA 0,8 A 1,5 M, PROFUNDIDADE 1,5 A 3,0 M, COM SOLO (SEM SUBSTITUIÇÃO) DE 1ª CATEGORIA E COMPACTADOR DE SOLOS DE PERCUSSÃO. AF_09/2023	M3	624,88	12,72	24,90%	15,88	9.923,09	
8.3	101572	SINAPI	ESCORAMENTO DE VALA, TIPO PONTALETEAMENTO, COM PROFUNDIDADE DE 1,5 A 3,0 M, LARGURA MENOR QUE 1,5 M. AF_01/2026	M2	425,23	19,19	24,90%	23,96	10.188,51	
PREPARO DE FUNDO DE VALA PARA DRENAGEM										
8.4	101616	SINAPI	PREPARO DE FUNDO DE VALA COM LARGURA MENOR QUE 1,5 M (ACERTO DO SOLO NATURAL), EM LOCAL COM NÍVEL BAIXO DE INTERFERÊNCIA. AF_01/2026	M2	371,70	8,33	24,90%	10,40	3.865,68	
8.5	SICRO 903845	SICRO	Lastro de brita comercial - espalhamento mecânico	m³	18,58	147,90	24,90%	184,72	3.432,09	
BL/ POÇO VISITA/ CAIXA DE PASSAGEM / BSTC										
8.6	SICRO 804385	SICRO	Boca de BSTC D = 0,80 m - esconsidade 0° - areia e brita comerciais - alas esconsas	un	2,00	2.028,64	24,90%	2.533,77	5.067,54	
8.7	SICRO 2003618	SICRO	Boca de lobo simples - BLS 01 - areia e brita comerciais	un	18,00	1.188,56	24,90%	1.484,51	26.721,18	
8.8	SICRO 2003680	SICRO	Poço de visita - PVI 02 - areia e brita comerciais	un	2,00	2.360,05	24,90%	2.947,70	5.895,40	
8.9	SICRO 2003682	SICRO	Poço de visita - PVI 03 - areia e brita comerciais	un	2,00	2.709,58	24,90%	3.384,26	6.768,52	
8.10	SICRO 2003644	SICRO	Caixa de ligação e passagem - CLP 02 - areia e brita comerciais	un	2,00	1.745,89	24,90%	2.180,61	4.361,22	
8.11	SICRO 2003646	SICRO	Caixa de ligação e passagem - CLP 03 - areia e brita comerciais	un	2,00	2.391,41	24,90%	2.986,87	5.973,74	
CORPO BSTC										
8.12	SICRO 0804015	SICRO	Corpo de BSTC D = 0,40 m PA2 - areia, brita e pedra de mão comerciais	m	150,00	272,38	24,90%	340,20	51.030,00	
8.13	SICRO 0804023	SICRO	Corpo de BSTC D = 0,60 m PA2 - areia, brita e pedra de mão comerciais	m	188,00	457,70	24,90%	571,66	107.472,08	
8.14	SICRO 0804031	SICRO	Corpo de BSTC D = 0,80 m PA2 - areia, brita e pedra de mão comerciais	m	23,00	637,75	24,90%	796,54	18.320,42	
TRANSPORTE										
8.15	SICRO 5914583	SICRO	Transporte com caminhão carroceria com capacidade de 8,5 t e com guindauto com capacidade de elevação de 5,7 t - rodovia pavimentada	tkm	500,11	1,40	24,90%	1,74	870,19	
8.16	93589	SINAPI	TRANSPORTE COM CAMINHÃO BASCULANTE DE 10 M³, EM VIA URBANA EM REVESTIMENTO PRIMÁRIO (UNIDADE: M3XKM). AF_02/2026	M3XKM	2.674,09	3,21	24,90%	4,00	10.696,36	
8.17	95875	SINAPI	TRANSPORTE COM CAMINHÃO BASCULANTE DE 10 M³, EM VIA URBANA PAVIMENTADA, DMT ATÉ 30 KM (UNIDADE: M3XKM). AF_02/2026	M3XKM	1.648,04	2,93	24,90%	3,65	6.015,34	
R\$							963.945,53			

Ass: _____