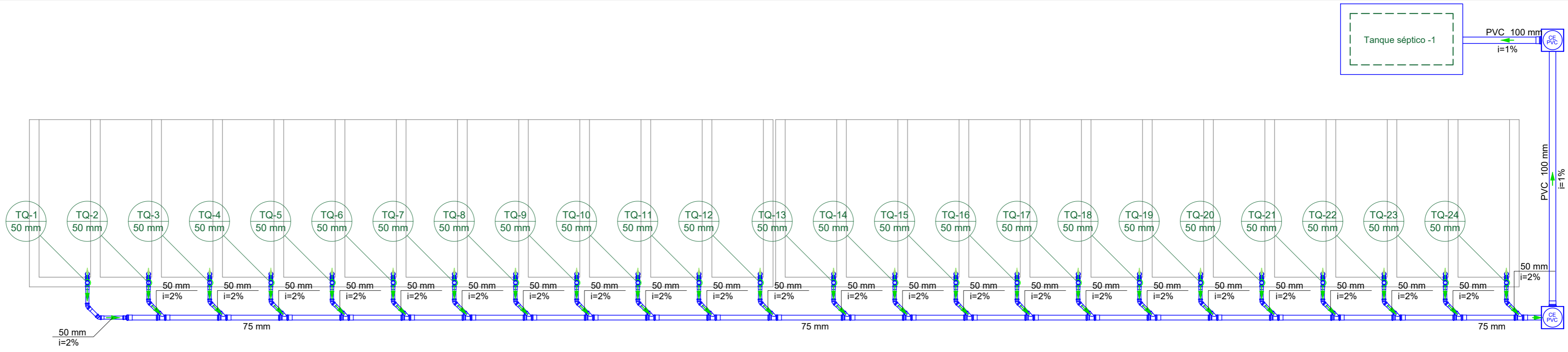


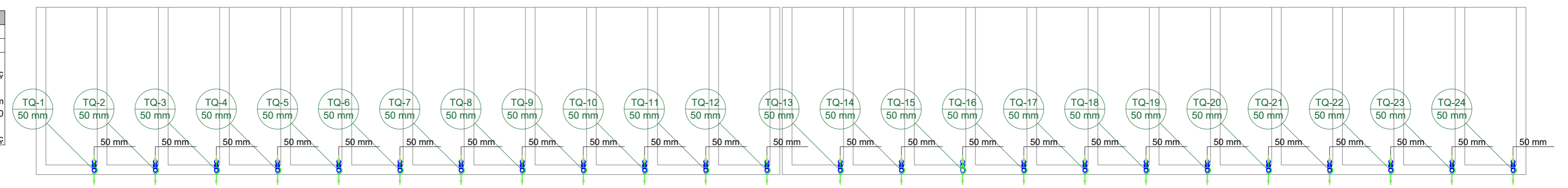
Lista de materiais - Baldrame	
Esgoto	
Caixas de Passagem	
Caixa de passagem PVC	2 pç
PVC Esgoto	
Joelho 45	25 pç
Joelho 90	24 pç
Junção simples	24 pç
Redução excêntrica	1 pç
75 mm - 50 mm	19.11 m
Tubo rígido c/ ponta lisa	7.21 m
100 mm - 4"	13 m
50 mm - 2"	24 pç
75 mm - 3"	24 pç
Tê sanitário	24 pç
50 mm - 50 mm	24 pç
Unidades de tratamento	
Alça	1 pç
Ferro	0.29 m³
Argamassa	1 pç
Argamassa	0.29 m³
Tampa	1 pç
Hermética	1 pç
Tijolo	540 pç
Maciço	540 pç



Planta Sanitária - Baldrame (1º Laje)

ESC.: 1/50

Lista de materiais - 2º à 5º Laje	
Esgoto	
PVC Esgoto	
Curva 90 curta	120 pç
50 mm	
Tubo rígido c/ ponta lisa	61.52 m
50 mm - 2"	120
CAP 50 mm	120
Tê sanitário	72 pç
50 mm - 50 mm	72 pç

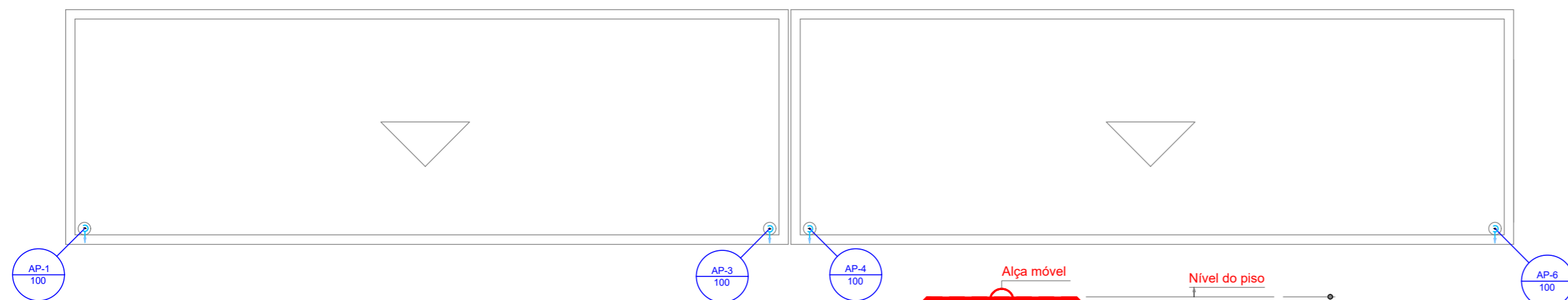


Planta Sanitária - 2º à 5º Laje

ESC.: 1/50

Legenda de condutos	
Esgoto	
Pluvial	

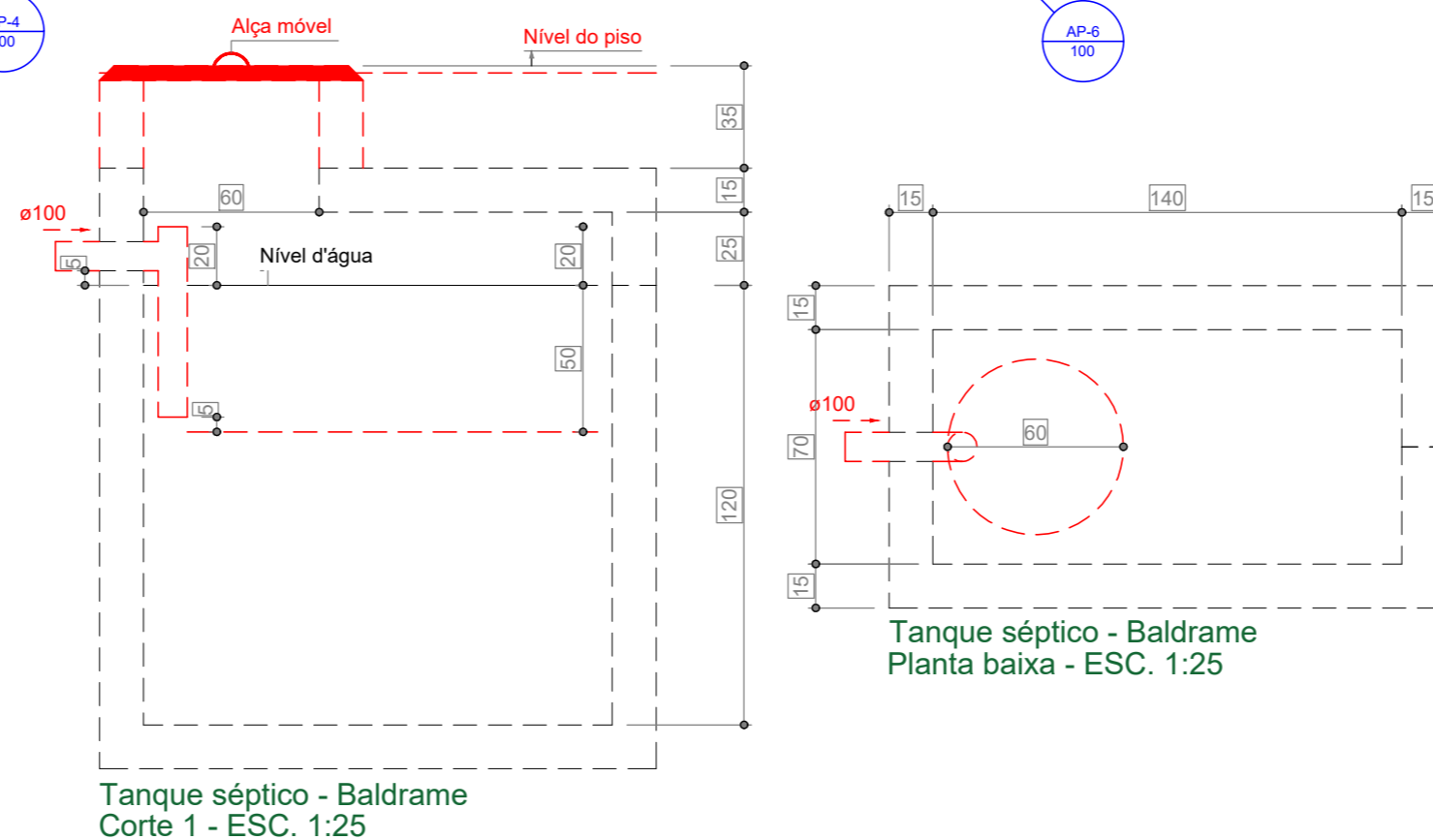
Legenda	
	Curva 90 curta- coluna
	Tê sanitário- coluna



Planta cobertura - 6º Laje

ESC.: 1/75

Pluvial	
Tubo PVC	
Tubo de queda circular	102 m
100 mm	



Prefeitura Municipal de Sinop Avenida das Embaúbas, n°1386 - Centro. CEP:78550-000	
Obra TÚMULOS VERTICAIS	
Projetista Jaison Andrey Segat 50609/MT	Proprietário Prefeitura Municipal de Sinop
Projeto ESGOTO DE CHORUME	
Pavimento LAJE 1 (BALDRAME) Á 6 (COBERTURA)	
Conteúdo PLANTA SANITÁRIA E DETALHAMENTO DA FOSSA SÉPTICA	
Data 26/01/2026	Escala Escala
Desenho Jaison	Conferência Revisor
Conjunto 1	Prancha 1