



VALORES DE TARIFAS E SERVIÇOS








COMPARTILHAR:



Saiba quais são os valores e tarifas da Cemig, assim como informações importantes sobre Tarifa Branca, Tarifa Noturna e Benefício Tarifário Rural






VOLTAR

ESCLAREÇA AS SUAS DÚVIDAS SOBRE O REAJUSTE TARIFÁRIO DA CEMIG.

- Por que houve aumento na conta de luz dos mineiros? 
- Como foi o processo de devolução dos créditos de PASEP/COFINS? 
- Qual a vigência da nova tarifa da Cemig? 
- Quando o cliente da Cemig vai perceber integralmente o novo valor da tarifa? 
- Quais os últimos reajustes da Cemig para clientes residenciais? 
- Qual é o percentual do valor da fatura que fica com a Cemig? 
- Por que o preço de energia é tão alto? 

SAIBA MAIS SOBRE O CÁLCULO DA TARIFA DE ENERGIA



- Quem define a tarifa da Cemig 
- O que nós pagamos na conta de luz? 
- Todos pagam esses impostos? 
- Tarifa Branca 
- Mais informações sobre a Tarifa Banca 



TODOS OS SERVIÇOS

Benefícios Tarifários Rurais



Simulador de fatura (Média Tensão)



BAIXA TENSÃO

Atenção: o custo de disponibilidade do sistema elétrico, aplicável ao faturamento mensal de consumidor responsável por unidade consumidora do grupo B, é o valor em moeda corrente equivalente a:

I – 30 kWh, se monofásico ou bifásico a 2 (dois) condutores;

II – 50 kWh, se bifásico a 3 (três) condutores; ou

III – 100 kWh, se trifásico

TARIFAS DO GRUPO B – (ANTES DE IMPOSTOS)

BI- RESIDENCIAL NORMAL	BANDEIRA VERDE - CONSUMO R\$/KWH	BANDEIRA AMARELA - CONSUMO R\$/KWH	BANDEIRA VERMELHA 1 - CONSUMO R\$/KWH	BANDEIRA VERMELHA 2 - CONSUMO R\$/KWH
Residencial Normal (Consumo R\$/kWh)	0,85858	0,8774300	0,9032100	0,9373500

BI GERAÇÃO DISTRIBUÍDA - RESIDENCIAL NORMAL (CONSUMO R\$/KWH)	BANDEIRA VERDE - CONSUMO R\$/KWH	BANDEIRA AMARELA - CONSUMO R\$/KWH	BANDEIRA VERMELHA 1 - CONSUMO R\$/KWH	BANDEIRA VERMELHA 2 - CONSUMO R\$/KWH
Residencial Normal (Consumo R\$/kWh)	0,58357	0,6024200	0,6282000	0,6623400

BI - RESIDENCIAL BAIXA RENDA	BANDEIRA VERDE - CONSUMO R\$/KWH	BANDEIRA AMARELA - CONSUMO R\$/KWH	BANDEIRA VERMELHA 1 - CONSUMO R\$/KWH	BANDEIRA VERMELHA 2 - CONSUMO R\$/KWH
Consumo mensal até 30 kWh (R\$/kWh)	0,242655	0,249253	0,258276	0,270225
Consumo mensal entre 31 até 100 kWh (R\$/kWh)	0,415980	0,427290	0,442758	0,463242
Consumo mensal entre 101 até 220 kWh	0,623970	0,640935	0,664137	0,694863



TODOS OS SERVIÇOS

B1 - RESIDENCIAL BAIXA RENDA	BANDEIRA VERDE - CONSUMO R\$/KWH	BANDEIRA AMARELA - CONSUMO R\$/KWH	BANDEIRA VERMELHA 1 - CONSUMO R\$/KWH	BANDEIRA VERMELHA 2 - CONSUMO R\$/KWH
Consumo mensal superior a 220 kWh (R\$/kWh)	0,693300	0,7121500	0,7379300	0,7720700

B1 GERAÇÃO DISTRIBUÍDA - RESIDENCIAL BAIXA RENDA	BANDEIRA VERDE - CONSUMO R\$/KWH	BANDEIRA AMARELA - CONSUMO R\$/KWH	BANDEIRA VERMELHA 1 - CONSUMO R\$/KWH	BANDEIRA VERMELHA 2 - CONSUMO R\$/KWH
Acima de 220 R\$/1000 kWh	0,41829	0,4371400	0,4629200	0,4970600

B2 - RURAL	BANDEIRA VERDE - CONSUMO R\$/KWH	BANDEIRA AMARELA - CONSUMO R\$/KWH	BANDEIRA VERMELHA 1 - CONSUMO R\$/KWH	BANDEIRA VERMELHA 2 - CONSUMO R\$/KWH
Rural - Normal (Consumo R\$/kWh)	0,85858	0,8774300	0,9032100	0,9373500

B2 GERAÇÃO DISTRIBUÍDA - RURAL	BANDEIRA VERDE - CONSUMO R\$/KWH	BANDEIRA AMARELA - CONSUMO R\$/KWH	BANDEIRA VERMELHA 1 - CONSUMO R\$/KWH	BANDEIRA VERMELHA 2 - CONSUMO R\$/KWH
R\$/1000 kWh	0,58357	0,6024200	0,6282000	0,6623400



B3 - DEMAIS CLASSES	BANDEIRA VERDE - CONSUMO R\$/KWH	BANDEIRA AMARELA - CONSUMO R\$/KWH	BANDEIRA VERMELHA 1 - CONSUMO R\$/KWH	BANDEIRA VERMELHA 2 - CONSUMO R\$/KWH
Demais classes (Consumo R\$/kWh)	0,85858	0,8774300	0,9032100	0,9373500



B3 GERAÇÃO DISTRIBUÍDA - DEMAIS CLASSES	BANDEIRA VERDE - CONSUMO R\$/KWH	BANDEIRA AMARELA - CONSUMO R\$/KWH	BANDEIRA VERMELHA 1 - CONSUMO R\$/KWH	BANDEIRA VERMELHA 2 - CONSUMO R\$/KWH
Demais classes (Consumo R\$/kWh)	0,58357	0,6024200	0,6282000	0,6623400

B4 - ILUMINAÇÃO PÚBLICA	BANDEIRA VERDE - CONSUMO R\$/KWH	BANDEIRA AMARELA - CONSUMO R\$/KWH	BANDEIRA VERMELHA 1 - CONSUMO R\$/KWH	BANDEIRA VERMELHA 2 - CONSUMO R\$/KWH
Iluminação Pública - B4a - Rede de Distribuição	0,47221	0,4910600	0,5168400	0,5509800
Iluminação Pública - B4b - Bulbo da Lâmpada	0,51515	0,5340000	0,5597800	0,5939200

B4 GERAÇÃO DISTRIBUÍDA - ILUMINAÇÃO PÚBLICA	BANDEIRA VERDE - CONSUMO R\$/KWH	BANDEIRA AMARELA - CONSUMO R\$/KWH	BANDEIRA VERMELHA 1 - CONSUMO R\$/KWH	BANDEIRA VERMELHA 2 - CONSUMO R\$/KWH
Iluminação Pública - B4a - Rede de Distribuição	0,32096	0,3398100	0,3655900	0,3997300
Iluminação Pública - B4b - Bulbo da Lâmpada	0,35014	0,3689900	0,3947700	0,4289100

TARIFA BRANCA	BANDEIRA VERDE - CONSUMO R\$/KWH	BANDEIRA AMARELA - CONSUMO R\$/KWH	BANDEIRA VERMELHA 1 - CONSUMO R\$/KWH	BANDEIRA VERMELHA 2 - CONSUMO R\$/KWH
B1 - RESIDENCIAL - Ponta	1,66162	1,68047	1,70625	1,74039
B1 - RESIDENCIAL - Intermediário	1,09590	1,11475	1,14053	1,17467
B1 - RESIDENCIAL - F. Ponta	0,70933	0,72818	0,75396	0,78810
B1 CD - RESIDENCIAL	1,22240	1,24125	1,26703	1,30117



TARIFA BRANCA	BANDEIRA VERDE - CONSUMO R\$/KWH	BANDEIRA AMARELA - CONSUMO R\$/KWH	BANDEIRA VERMELHA 1 - CONSUMO R\$/KWH	BANDEIRA VERMELHA 2 - CONSUMO R\$/KWH
B1 GD -RESIDENCIAL - Intermediário	0,83582	0,85467	0,88045	0,91459
B1 GD - RESIDENCIAL - F. Ponta	0,44925	0,46810	0,49388	0,52802
B2 - RURAL - Ponta	1,75990	1,77875	1,80453	1,83867
B2 - RURAL - Intermediário	1,15487	1,17372	1,19950	1,23364
B2 - RURAL - F. Ponta	0,72899	0,74784	0,77362	0,80776
B2 GD - RURAL - Ponta	1,32068	1,33953	1,36531	1,39945
B2 GD - RURAL - F. Ponta	0,46891	0,48776	0,51354	0,54768
B2 GD - RURAL - Intermediário	0,89479	0,91364	0,93942	0,97356
B3 - DEMAIS CLASSES - Ponta	1,71076	1,72961	1,75539	1,78953
B3 - DEMAIS CLASSES - Intermediário	1,12539	1,14424	1,17002	1,20416
B3 - DEMAIS CLASSES - F. Ponta	0,71916	0,73801	0,76379	0,79793
B3 GD - DEMAIS CLASSES - Ponta	1,27154	1,29039	1,31617	1,35031
B3 GD - DEMAIS CLASSES - Intermediário	0,86531	0,88416	0,90994	0,94408
B3 GD - DEMAIS CLASSES - F. Ponta	0,45908	0,47793	0,50371	0,53785



MÉDIA / ALTA TENSÃO

Tarifas do Grupo A

(Antes de IMPOSTOS)

TARIFA AZUL



A2 -88 KV A 138KV	DEMANDA R\$/KW	BANDEIRA VERDE - CONSUMO R\$/KWH	BANDEIRA AMARELA - CONSUMO R\$/KWH	BANDEIRA VERMELHA 1 - CONSUMO R\$/KWH	BANDEIRA VERMELHA 2 - CONSUMO R\$/KWH
Demanda Ponta	21,51	(*)	(*)	(*)	(*)
Demanda Fora de Ponta	10,5	(*)	(*)	(*)	(*)
Demanda Ultra	43,02	(*)	(*)	(*)	(*)
Demanda Ultrap. Fora Ponta	21	(*)	(*)	(*)	(*)
Cons. Ponta		0,56231	0,5811600	0,6069400	0,6410800
Cons. Fora Ponta		0,38316	0,4020100	0,4277900	0,4619300

A2 GERAÇÃO DISTRIBUÍDA - 88 KV A 138KV	DEMANDA R\$/KW	BANDEIRA VERDE - CONSUMO R\$/KWH	BANDEIRA AMARELA - CONSUMO R\$/KWH	BANDEIRA VERMELHA 1 - CONSUMO R\$/KWH	BANDEIRA VERMELHA 2 - CONSUMO R\$/KWH
DEMANDA PONTA	21,51	(*)	(*)	(*)	(*)
FORA PONTA	10,5	(*)	(*)	(*)	(*)
ULTRAP. PONTA	43,02	(*)	(*)	(*)	(*)
ULTRAP. FORA PONTA	21	(*)	(*)	(*)	(*)
CONSUMO PONTA		0,12309	0,1419400	0,1677200	0,2018600
FORA PONTA		0,12309	0,1419400	0,1677200	0,2018600
Geração (Novas Centrais)	7,15	(*)	(*)	(*)	(*)

A3 - 69 KV	DEMANDA R\$/KW	BANDEIRA VERDE - CONSUMO R\$/KWH	BANDEIRA AMARELA - CONSUMO R\$/KWH	BANDEIRA VERMELHA 1 - CONSUMO R\$/KWH	BANDEIRA VERMELHA 2 - CONSUMO R\$/KWH
Demanda Ponta	7,07	(*)	(*)	(*)	(*)

A3 - 69 KV	DEMANDA R\$/KW	BANDEIRA VERDE - CONSUMO R\$/KWH	BANDEIRA AMARELA - CONSUMO R\$/KWH	BANDEIRA VERMELHA 1 - CONSUMO R\$/KWH	BANDEIRA VERMELHA 2 - CONSUMO R\$/KWH
Demanda Fora de Ponta	13,12	(*)	(*)	(*)	(*)
Demanda Ultrap. Ponta	69,94	(*)	(*)	(*)	(*)
Demanda Ultrap. F. Ponta	26,24	(*)	(*)	(*)	(*)
Cons. Ponta		0,58466	0,6035100	0,6292900	0,6634300
Cons. Fora Ponta		0,40551	0,4243600	0,4501400	0,4842800

A3 GERAÇÃO DISTRIBUÍDA - 69 KV	DEMANDA R\$/KW	BANDEIRA VERDE - CONSUMO R\$/KWH	BANDEIRA AMARELA - CONSUMO R\$/KWH	BANDEIRA VERMELHA 1 - CONSUMO R\$/KWH	BANDEIRA VERMELHA 2 - CONSUMO R\$/KWH
Demanda Ponta	34,97	(*)	(*)	(*)	(*)
Demanda Fora de Ponta	13,12	(*)	(*)	(*)	(*)
Demanda Ultrap. Ponta	69,94	(*)	(*)	(*)	(*)
Demanda Ultrap. F. Ponta	26,24	(*)	(*)	(*)	(*)
Cons. Ponta		0,14544	0,1642900	0,1900700	0,2242100
Cons. Fora Ponta		0,14544	0,1642900	0,1900700	0,2242100
Geração	11,3	(*)	(*)	(*)	(*)

A3A AZUL- 30 KV A 44 KV	DEMANDA R\$/KW	BANDEIRA VERDE - CONSUMO R\$/KWH	BANDEIRA AMARELA - CONSUMO R\$/KWH	BANDEIRA VERMELHA 1 - CONSUMO R\$/KWH	BANDEIRA VERMELHA 2 - CONSUMO R\$/KWH
Demanda Ponta	68,21	(*)	(*)	(*)	(*)



A3A AZUL- 30 KV A 44 KV	DEMANDA R\$/KW	BANDEIRA VERDE - CONSUMO R\$/KWH	BANDEIRA AMARELA - CONSUMO R\$/KWH	BANDEIRA VERMELHA 1 - CONSUMO R\$/KWH	BANDEIRA VERMELHA 2 - CONSUMO R\$/KWH
Demanda Fora de Ponta	22,81	(*)	(*)	(*)	(*)
Demanda Ultrap. Ponta	136,42	(*)	(*)	(*)	(*)
Demanda Ultrap. F. Ponta	45,62	(*)	(*)	(*)	(*)
Cons. Ponta		0,62914	0,6479900	0,6737700	0,7079100
Cons. Fora Ponta		0,45	0,4688500	0,4946300	0,5287700

A3A AZUL GERAÇÃO DISTRIBUÍDA - 30 KV A 44 KV	DEMANDA R\$/KW	BANDEIRA VERDE - CONSUMO R\$/KWH	BANDEIRA AMARELA - CONSUMO R\$/KWH	BANDEIRA VERMELHA 1 - CONSUMO R\$/KWH	BANDEIRA VERMELHA 2 - CONSUMO R\$/KWH
Demanda Ponta	68,21	(*)	(*)	(*)	(*)
Demanda Fora de Ponta	22,81	(*)	(*)	(*)	(*)
Demanda Ultrap. Ponta	136,42	(*)	(*)	(*)	(*)
Demanda Ultrap. F. Ponta	45,62	(*)	(*)	(*)	(*)
Cons. Ponta		0,18992	0,2087700	0,2345500	0,2686900
Cons. Fora Ponta		0,18992	0,2087700	0,2345500	0,2686900
Geração	13,01	(*)	(*)	(*)	(*)

A4 AZUL - 2,3 KV A 25 KV	DEMANDA R\$/KW	BANDEIRA VERDE - CONSUMO R\$/KWH	BANDEIRA AMARELA - CONSUMO R\$/KWH	BANDEIRA VERMELHA 1 - CONSUMO R\$/KWH	BANDEIRA VERMELHA 2 - CONSUMO R\$/KWH
Demanda Ponta	68,21	(*)	(*)	(*)	(*)



A4 AZUL - 2,3 KV A 25 KV	DEMANDA R\$/KW	BANDEIRA VERDE - CONSUMO R\$/KWH	BANDEIRA AMARELA - CONSUMO R\$/KWH	BANDEIRA VERMELHA 1 - CONSUMO R\$/KWH	BANDEIRA VERMELHA 2 - CONSUMO R\$/KWH
Demanda Fora de Ponta	22,81	(*)	(*)	(*)	(*)
Demanda Ultrap. Ponta	136,42	(*)	(*)	(*)	(*)
Demanda Ultrap. F. Ponta	45,62	(*)	(*)	(*)	(*)
Cons. Ponta		0,62914	0,6479900	0,6737700	0,7079100
Cons. Fora Ponta		0,45	0,4688500	0,4946300	0,5287700

A4 AZUL GERAÇÃO DISTRIBUÍDA - 2,3 KV A 25 KV	DEMANDA R\$/KW	BANDEIRA VERDE - CONSUMO R\$/KWH	BANDEIRA AMARELA - CONSUMO R\$/KWH	BANDEIRA VERMELHA 1 - CONSUMO R\$/KWH	BANDEIRA VERMELHA 2 - CONSUMO R\$/KWH
Demanda Ponta	68,21	(*)	(*)	(*)	(*)
Demanda Fora de Ponta	22,81	(*)	(*)	(*)	(*)
Demanda Ultrap. Ponta	136,42	(*)	(*)	(*)	(*)
Demanda Ultrap. F. Ponta	45,62	(*)	(*)	(*)	(*)
Cons. Ponta		0,18992	0,2087700	0,2345500	0,2686900
Cons. Fora Ponta		0,18992	0,2087700	0,2345500	0,2686900
Geração	13,01	(*)	(*)	(*)	(*)

AS AZUL - SUBTERRÂNEO	DEMANDA R\$/KW	BANDEIRA VERDE - CONSUMO R\$/KWH	BANDEIRA AMARELA - CONSUMO R\$/KWH	BANDEIRA VERMELHA 1 - CONSUMO R\$/KWH	BANDEIRA VERMELHA 2 - CONSUMO R\$/KWH
Demanda Ponta	105,23	(*)	(*)	(*)	(*)
Demanda Fora	22,76	(*)	(*)	(*)	(*)

AS AZUL - SUBTERRÂNEO	DEMANDA R\$/KW	BANDEIRA VERDE - CONSUMO R\$/KWH	BANDEIRA AMARELA - CONSUMO R\$/KWH	BANDEIRA VERMELHA 1 - CONSUMO R\$/KWH	BANDEIRA VERMELHA 2 - CONSUMO R\$/KWH
Demanda Ultrap. Ponta	210,46	(*)	(*)	(*)	(*)
Demanda Ultrap. Fora Ponta	45,52	(*)	(*)	(*)	(*)
Consumo Ponta		0,69717	0,7160200	0,7418000	0,7759400
Consumo Fora Ponta		0,51803	0,5368800	0,5626600	0,5968000

AS AZUL GERAÇÃO DISTRIBUÍDA - SUBTERRÂNEO	DEMANDA R\$/KW	BANDEIRA VERDE - CONSUMO R\$/KWH	BANDEIRA AMARELA - CONSUMO R\$/KWH	BANDEIRA VERMELHA 1 - CONSUMO R\$/KWH	BANDEIRA VERMELHA 2 - CONSUMO R\$/KWH
Demanda Ponta	105,23	(*)	(*)	(*)	(*)
Demanda Fora Ponta	22,76	(*)	(*)	(*)	(*)
Demanda Ultrap. Ponta	210,46	(*)	(*)	(*)	(*)
Demanda Ultrap. Fora Ponta	45,52	(*)	(*)	(*)	(*)
Consumo Ponta		0,25795	0,2768000	0,3025800	0,3367200
Fora Ponta		0,25795	0,2768000	0,3025800	0,3367200

TARIFA VERDE



A3A VERDE - 30 KV A 44 K V	DEMANDA R\$/KW	BANDEIRA VERDE - CONSUMO R\$/KWH	BANDEIRA AMARELA - CONSUMO R\$/KWH	BANDEIRA VERMELHA 1 - CONSUMO R\$/KWH	BANDEIRA VERMELHA 2 - CONSUMO R\$/KWH
Demanda	22,81	(*)	(*)	(*)	(*)
Demanda Ultrap.	45,62	(*)	(*)	(*)	(*)
Cons. Ponta		2,28496	2,3038100	2,3295900	2,3637300



A3A VERDE - 30 KV A 44 KV	DEMANDA R\$/KW	BANDEIRA VERDE - CONSUMO R\$/KWH	BANDEIRA AMARELA - CONSUMO R\$/KWH	BANDEIRA VERMELHA 1 - CONSUMO R\$/KWH	BANDEIRA VERMELHA 2 - CONSUMO R\$/KWH
Cons. Fora Ponta		0,45	0,4688500	0,4946300	0,5287700

A3A VERDE GERAÇÃO DISTRIBUÍDA - 30 KV A 44 KV	DEMANDA R\$/KW	BANDEIRA VERDE - CONSUMO R\$/KWH	BANDEIRA AMARELA - CONSUMO R\$/KWH	BANDEIRA VERMELHA 1 - CONSUMO R\$/KWH	BANDEIRA VERMELHA 2 - CONSUMO R\$/KWH
Demanda	22,81	(*)	(*)	(*)	(*)
Demanda Ultrap.	45,62	(*)	(*)	(*)	(*)
Consumo Ponta		1,84574	1,8645900	1,8903700	1,9245100
Consumo Fora Ponta		0,18992	0,2087700	0,2345500	0,2686900
Geração	13,01	(*)	(*)	(*)	(*)

A4 VERDE - 2,3 KV A 25 KV	DEMANDA R\$/KW	BANDEIRA VERDE - CONSUMO R\$/KWH	BANDEIRA AMARELA - CONSUMO R\$/KWH	BANDEIRA VERMELHA 1 - CONSUMO R\$/KWH	BANDEIRA VERMELHA 2 - CONSUMO R\$/KWH
Demanda	22,81	(*)	(*)	(*)	(*)
Demanda Ultrap.	45,62	(*)	(*)	(*)	(*)
Cons. Ponta		2,28496	2,3038100	2,3295900	2,3637300
Cons. Fora Ponta		0,45	0,4688500	0,4946300	0,5287700



A4 VERDE GERAÇÃO DISTRIBUÍDA - 2,3 KV A 25 KV	DEMANDA R\$/KW	BANDEIRA VERDE - CONSUMO R\$/KWH	BANDEIRA AMARELA - CONSUMO R\$/KWH	BANDEIRA VERMELHA 1 - CONSUMO R\$/KWH	BANDEIRA VERMELHA 2 - CONSUMO R\$/KWH
Demanda	22,81	(*)	(*)	(*)	(*)
Demanda Ultrap.	45,62	(*)	(*)	(*)	(*)



A4 VERDE GERAÇÃO DISTRIBUÍDA - 2,3 KV A 25 KV	DEMANDA R\$/KW	BANDEIRA VERDE - CONSUMO R\$/KWH	BANDEIRA AMARELA - CONSUMO R\$/KWH	BANDEIRA VERMELHA 1 - CONSUMO R\$/KWH	BANDEIRA VERMELHA 2 - CONSUMO R\$/KWH
Consumo Fora Ponta		0,18992	0,2087700	0,2345500	0,2686900
Geração	13,01	(*)	(*)	(*)	(*)

AS VERDE SUBTERRÂNEO	DEMANDA R\$/KW	BANDEIRA VERDE - CONSUMO R\$/KWH	BANDEIRA AMARELA - CONSUMO R\$/KWH	BANDEIRA VERMELHA 1 - CONSUMO R\$/KWH	BANDEIRA VERMELHA 2 - CONSUMO R\$/KWH
Demanda	22,76	(*)	(*)	(*)	(*)
Demanda Ultrap.	45,52	(*)	(*)	(*)	(*)
Consumo Ponta		3,25204	3,2708900	3,2966700	3,3308100
Consumo Fora Ponta		0,51803	0,5368800	0,5626600	0,5968000

AS VERDE GERAÇÃO DISTRIBUÍDA - SUBTERRÂNEO	DEMANDA R\$/KW	BANDEIRA VERDE - CONSUMO R\$/KWH	BANDEIRA AMARELA - CONSUMO R\$/KWH	BANDEIRA VERMELHA 1 - CONSUMO R\$/KWH	BANDEIRA VERMELHA 2 - CONSUMO R\$/KWH
Demanda	22,76	(*)	(*)	(*)	(*)
Demanda Ultrap.	45,52	(*)	(*)	(*)	(*)
Consumo Ponta		2,81282	2,8316700	2,8574500	2,8915900
Consumo Fora Ponta		0,25795	0,2768000	0,3025800	0,3367200
Geração					



SERVIÇOS COBRÁVEIS	GRUPO B MONOFÁSICO (R\$)	GRUPO B BIFÁSICO (R\$)	GRUPO B TRIFÁSICO (R\$)	GRUPO A (R\$)
Aferição de medidor a pedido do consumidor	12,65	21,07	28,09	140,62
Comissionamento de Obra	29,44	42,13	84,27	253,0'



SERVIÇOS COBRÁVEIS	GRUPO B MONOFÁSICO (R\$)	GRUPO B BIFÁSICO (R\$)	GRUPO B TRIFÁSICO (R\$)	GRUPO A (R\$)
Desligamento programado	56,22	84,36	140,62	281,25
Deslocamento ou remoção de poste	(*)	(*)	(*)	(*)
Deslocamento ou remoção de rede	(*)	(*)	(*)	(*)
Disponibilização de dados de medição (memória de massa)	9,81	14,04	28,09	84,36
Emissão de 2ª via de fatura (emissão através dos postos de atendimento)	4,19	4,19	4,19	8,42
Fornecimento pulsos potência e sincronismo	9,81	14,04	28,09	84,36
Religação normal	11,21	15,44	46,37	140,62
Religação programada	56,22	84,36	140,62	281,25
Segunda via declaração de quitação anual de débitos	4,19	4,19	4,19	8,42
Verificação de nível de tensão	12,65	21,07	25,30	140,62
Visita técnica	9,81	14,04	28,09	84,36
Vistoria de unidade consumidora	9,81	14,04	28,09	84,36

