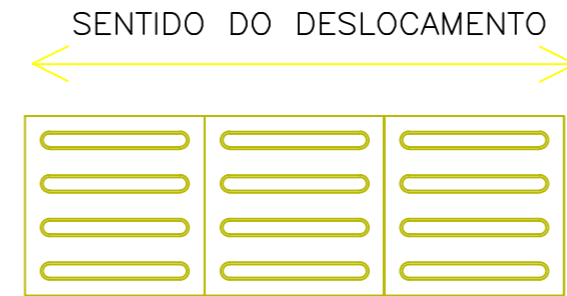
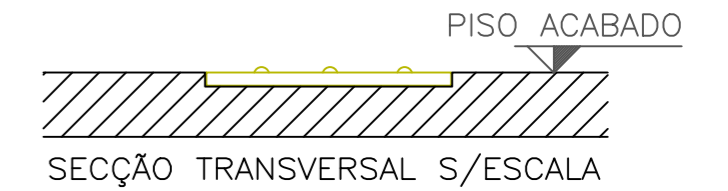


PLANTA BAIXA
ESC.: 1/150


PISO TÁTIL - ÁREAS EXTERNAS



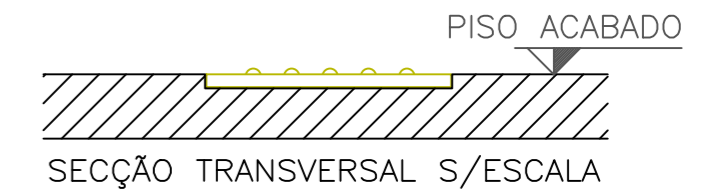
PISO TÁTIL DIRECIONAL COR AMARELA DIM 30X30
ÁREA EXTERNA: EM CONCRETO



APLICAR EM DESNIVEIS, OBSTÁCULOS E
MUDANÇAS DE DIREÇÃO



PISO TÁTIL DE ALERTA COR AMARELA DIM 30X30
ÁREA EXTERNA: EM CONCRETO



ASSINATURAS E APROVAÇÃO

PROJETISTA:

PROPRIETÁRIO:



ENDEREÇO: AVENIDA JOSÉ BALBINO DE SOUZA - VILA SÃO JOAQUIM - SOBRADINHO /BA
PREFEITURA: PREFEITURA MUNICIPAL DE SOBRADINHO - BA

PROJETO - ESCOLA MUNICIPAL PROFESSORA MARIA NILZA DE SOUZA

PROPRIETÁRIO:

RESP.TÉCNICO:

PROJETO:
INDICAÇÃO - PISO TÁTIL

Resp. Técnico/ Nº Do documento:
DÉBORA DE OLIVEIRA LESSA - CAU A271383-7

TÍTULO:

PLANTA BAIXA: INDICAÇÃO - PISO TÁTIL

ESCALA:
INDICADA

DATA:
MAIO/2026

ARQUIVO:
PDF

Nº
01/01