



PISO TÁTIL - ÁREAS INTERNAS E EXTERNAS

SENTIDO DO DESLOCAMENTO




PISO TÁTIL DIRECIONAL COR AMARELA DIM 30X30
ÁREA INTERNA: VINÍLICO - PVC

APLICAR EM DESNIVEIS, OBSTÁCULOS E MUDANÇAS DE DIREÇÃO




PISO TÁTIL DE ALERTA COR AMARELA DIM 30X30
ÁREA INTERNA: VINÍLICO - PVC

SENTIDO DO DESLOCAMENTO

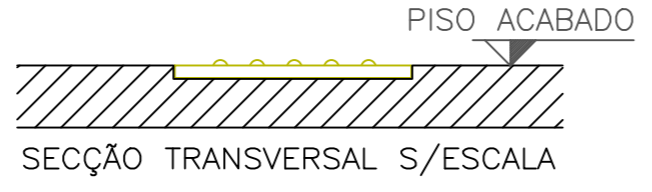
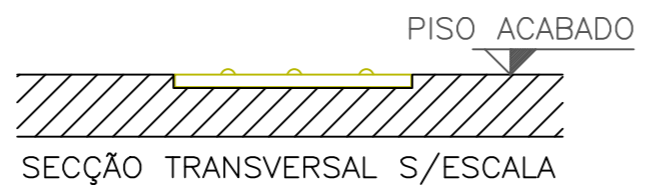


PISO TÁTIL DIRECIONAL COR AMARELA DIM 30X30
ÁREA EXTERNA: EM CONCRETO

APLICAR EM DESNIVEIS, OBSTÁCULOS E MUDANÇAS DE DIREÇÃO



PISO TÁTIL DIRECIONAL COR AMARELA DIM 30X30
ÁREA EXTERNA: EM CONCRETO



ASSINATURAS E APROVAÇÃO	
PROJETISTA: 	PROPRIETÁRIO:
 ENDEREÇO: AVENIDA JOSÉ BALBINO DE SOUZA - VILA SÃO JOAQUIM - SOBRADINHO /BA PREFEITURA: PREFEITURA MUNICIPAL DE SOBRADINHO - BA	
PROJETO -CENTRO EDUCACIONAL LUÍS EDUARDO MAGALHÃES	
PROPRIETÁRIO:	
RESP.TÉCNICO:	
PROJETO: INDICAÇÃO - PISO TÁTIL	Resp. Técnico/ Nº Do documento: DÉBORA DE OLIVEIRA LESSA - CAU A271383-7
TÍTULO: PLANTA BAIXA: INDICAÇÃO - PISO TÁTIL	
ESCALA: INDICADA	DATA: MAIO/2026
ARQUIVO: PDF	
Nº 01/01	