

# CROQUI DE LOCALIZAÇÃO

CONSTRUÇÃO DE QUADRA MODELO 03 - 504,00m<sup>2</sup>

E.M. PEDRO EPIFÂNIO

LAGOA DO MEIO - FELIXLÂNDIA/MG




COORDENADA DE REFERÊNCIA OBRA

LATITUDE: 18°46'1.77"S

LONGITUDE: 45° 4'11.97"O

ULISSES PEREIRA SILVA  
ENGENHEIRO CML  
CREA-MG 213103/D

## Legenda

-  Curvas Intermediárias
-  Curvas Mestras
-  Obra



Google Earth

Image © 2025 Airbus



200 m