	<b>RESTAURAÇÃO DA IGREJA DE NOSSA SENHORA DO CARMO</b>	
<b>RESTAURAÇÃO DA IGREJA DE NOSSA SENHORA DO CARMO MUNICÍPIO DIAMANTINA – MG CADERNO DE IDENTIFICAÇÃO E DIAGNOSTICO ARQUITETURA</b>	<b>Nº DO CONTRATO 05 2015</b>	<b>PÁGINA 102/400</b>	
	<b>Nº CONSMARA ENGENHARIA LTDA TLC ARQ 052015 ID-DI</b>	<b>REV. F</b>	

Foto 71



**DESCRIÇÃO** Vista do coro.

**FONTE** CONSMARA ENGENHARIA, 24/06/2015

		<b>RESTAURAÇÃO DA IGREJA DE NOSSA SENHORA DO CARMO</b>	
<b>RESTAURAÇÃO DA IGREJA DE NOSSA SENHORA DO CARMO MUNICÍPIO DIAMANTINA – MG CADERNO DE IDENTIFICAÇÃO E DIAGNOSTICO ARQUITETURA</b>	Nº DO CONTRATO <b>05 2015</b>	PÁGINA <b>103/400</b>	
	Nº CONSMARA ENGENHARIA LTDA <b>TLC ARQ 052015 ID-DI</b>	REV. <b>F</b>	

### 2.2.1.10 CORREDOR LATERAL

O corredor lateral esquerdo é acessado por porta na fachada sudoeste. Possui uma sequência de pilares com abertura voltada para o jardim onde estão as carneiras, lembrando os carmelos. O piso é em pedras de tamanhos e formas irregulares, as paredes pintadas de branco e o forro em madeira sobre o barroamento. O corredor possui um tanque para auxílio na limpeza da igreja e um banheiro, frutos de reforma recente. O banheiro possui o piso em ardósia, paredes pintadas em branco, e forro em telha vã.

Foto 72



**DESCRIÇÃO** Forro do corredor

**FONTE** CONSMARA ENGENHARIA, 24/06/2015


		<b>RESTAURAÇÃO DA IGREJA DE NOSSA SENHORA DO CARMO</b>	
<b>RESTAURAÇÃO DA IGREJA DE NOSSA SENHORA DO CARMO MUNICÍPIO DIAMANTINA – MG CADERNO DE IDENTIFICAÇÃO E DIAGNOSTICO ARQUITETURA</b>	Nº DO CONTRATO <b>05 2015</b>	PÁGINA <b>104/400</b>	
	Nº CONSMARA ENGENHARIA LTDA <b>TLC ARQ 052015 ID-DI</b>	REV. <b>F</b>	

Foto 73




**DESCRIÇÃO** Vista do corredor com arcada e carneiras.

**FONTE** CONSMARA ENGENHARIA, 16/06/2015

		<b>RESTAURAÇÃO DA IGREJA DE NOSSA SENHORA DO CARMO</b>	
<b>RESTAURAÇÃO DA IGREJA DE NOSSA SENHORA DO CARMO MUNICÍPIO DIAMANTINA – MG CADERNO DE IDENTIFICAÇÃO E DIAGNOSTICO ARQUITETURA</b>	Nº DO CONTRATO <b>05 2015</b>	PÁGINA <b>105/400</b>	
	Nº CONSMARA ENGENHARIA LTDA <b>TLC ARQ 052015 ID-DI</b>	REV. <b>F</b>	

Foto 74



**DESCRIÇÃO** Vista do corredor para a porta da fachada.

**FONTE** CONSMARA ENGENHARIA, 23/06/2015


		<b>RESTAURAÇÃO DA IGREJA DE NOSSA SENHORA DO CARMO</b>	
<b>RESTAURAÇÃO DA IGREJA DE NOSSA SENHORA DO CARMO MUNICÍPIO DIAMANTINA – MG CADERNO DE IDENTIFICAÇÃO E DIAGNOSTICO ARQUITETURA</b>	Nº DO CONTRATO <b>05 2015</b>	PÁGINA <b>106/400</b>	
	Nº CONSMARA ENGENHARIA LTDA <b>TLC ARQ 052015 ID-DI</b>	REV. <b>F</b>	

Foto 75



**DESCRIÇÃO** Banheiro.

**FONTE** CONSMARA ENGENHARIA, 23/06/2015



		<b>RESTAURAÇÃO DA IGREJA DE NOSSA SENHORA DO CARMO</b>	
<b>RESTAURAÇÃO DA IGREJA DE NOSSA SENHORA DO CARMO MUNICÍPIO DIAMANTINA – MG CADERNO DE IDENTIFICAÇÃO E DIAGNOSTICO ARQUITETURA</b>	<b>Nº DO CONTRATO 05 2015</b>	<b>PÁGINA 107/400</b>	
	<b>Nº CONSMARA ENGENHARIA LTDA TLC ARQ 052015 ID-DI</b>	<b>REV. F</b>	

**Foto 76**



**DESCRIÇÃO** Escada de acesso à sala de música vista pelo banheiro.

**FONTE** CONSMARA ENGENHARIA, 23/06/2015

		<b>RESTAURAÇÃO DA IGREJA DE NOSSA SENHORA DO CARMO</b>	
<b>RESTAURAÇÃO DA IGREJA DE NOSSA SENHORA DO CARMO MUNICÍPIO DIAMANTINA – MG CADERNO DE IDENTIFICAÇÃO E DIAGNOSTICO ARQUITETURA</b>	Nº DO CONTRATO <b>05 2015</b>	PÁGINA <b>108/400</b>	
	Nº CONSMARA ENGENHARIA LTDA <b>TLC ARQ 052015 ID-DI</b>	REV. <b>F</b>	

### 2.2.1.11 CONSISTÓRIO

O consistório, aos fundos da igreja, pode ser acessado através da sacristia e da capela do Santíssimo. Através dele se tem acesso aos fundos do altar-mor, e a partir daí a torre sineira. A torre situa-se logo acima do consistório, e sua estrutura, em madeira, desce em quatro esteios no meio do consistório. A escada de acesso à torre, em madeira, segue por cima do consistório até alcançar o próximo piso, e possui ainda num nível intermediário, acesso ao trono do altar-mor. O consistório possui ainda uma repartição interna mais aos fundos, para criação de um depósito chamado de “sala das lanternas”. O piso é em tabuado, as paredes pintadas em branco, e o forro em telha vã na sala das lanternas, e madeira sobre barroteamento no restante do cômodo. Em algumas partes do cômodo é possível observar a estrutura autônoma de madeira utilizada na construção das paredes. Na parede divisória com a capela do Santíssimo, vê-se o nicho que foi construído para a colocação da imagem de Nossa Senhora das Dores na capela. As esquadrias recebem um tratamento mais simples, como as portas do fundo do altar e do depósito que são de tabuado e as janelas e óculos que recebem pintura única sem detalhes apresentando douramento.


		<b>RESTAURAÇÃO DA IGREJA DE NOSSA SENHORA DO CARMO</b>	
<b>RESTAURAÇÃO DA IGREJA DE NOSSA SENHORA DO CARMO MUNICÍPIO DIAMANTINA – MG CADERNO DE IDENTIFICAÇÃO E DIAGNOSTICO ARQUITETURA</b>	Nº DO CONTRATO <b>05 2015</b>	PÁGINA <b>109/400</b>	
	Nº CONSMARA ENGENHARIA LTDA <b>TLC ARQ 052015 ID-DI</b>	REV. <b>F</b>	

Foto 77



**DESCRIÇÃO** Vista do consistório para a sala das lanternas.

**FONTE** CONSMARA ENGENHARIA, 19/06/2015



		<b>RESTAURAÇÃO DA IGREJA DE NOSSA SENHORA DO CARMO</b>	
<b>RESTAURAÇÃO DA IGREJA DE NOSSA SENHORA DO CARMO MUNICÍPIO DIAMANTINA – MG CADERNO DE IDENTIFICAÇÃO E DIAGNOSTICO ARQUITETURA</b>	<b>Nº DO CONTRATO 05 2015</b>	<b>PÁGINA 110/400</b>	
	<b>Nº CONSMARA ENGENHARIA LTDA TLC ARQ 052015 ID-DI</b>	<b>REV. F</b>	

Foto 78



**DESCRIÇÃO** Consistório com porta de acesso à sacristia embaixo à direita, e ao trono do altar-mor em cima à esquerda.

**FONTE** CONSMARA ENGENHARIA, 19/06/2015

		<b>RESTAURAÇÃO DA IGREJA DE NOSSA SENHORA DO CARMO</b>	
<b>RESTAURAÇÃO DA IGREJA DE NOSSA SENHORA DO CARMO MUNICÍPIO DIAMANTINA – MG CADERNO DE IDENTIFICAÇÃO E DIAGNOSTICO ARQUITETURA</b>	Nº DO CONTRATO <b>05 2015</b>	PÁGINA <b>111/400</b>	
	Nº CONSMARA ENGENHARIA LTDA <b>TLC ARQ 052015 ID-DI</b>	REV. <b>F</b>	

Foto 79



**DESCRIÇÃO** Consistório com nicho e porta de acesso à capela do Santíssimo.

**FONTE** CONSMARA ENGENHARIA, 24/06/2015


		<b>RESTAURAÇÃO DA IGREJA DE NOSSA SENHORA DO CARMO</b>	
<b>RESTAURAÇÃO DA IGREJA DE NOSSA SENHORA DO CARMO MUNICÍPIO DIAMANTINA – MG CADERNO DE IDENTIFICAÇÃO E DIAGNOSTICO ARQUITETURA</b>	Nº DO CONTRATO <b>05 2015</b>	PÁGINA <b>112/400</b>	
	Nº CONSMARA ENGENHARIA LTDA <b>TLC ARQ 052015 ID-DI</b>	REV. <b>F</b>	

Foto 80



**DESCRIÇÃO** Consistório visto a partir da escada de acesso a torre.

**FONTE** CONSMARA ENGENHARIA, 24/06/2015

		<b>RESTAURAÇÃO DA IGREJA DE NOSSA SENHORA DO CARMO</b>	
<b>RESTAURAÇÃO DA IGREJA DE NOSSA SENHORA DO CARMO MUNICÍPIO DIAMANTINA – MG CADERNO DE IDENTIFICAÇÃO E DIAGNOSTICO ARQUITETURA</b>	<b>Nº DO CONTRATO 05 2015</b>	<b>PÁGINA 113/400</b>	
	<b>Nº CONSMARA ENGENHARIA LTDA TLC ARQ 052015 ID-DI</b>	<b>REV. F</b>	

Foto 81



**DESCRIÇÃO** Paredes do consistório com destaque para a estrutura.

**FONTE** CONSMARA ENGENHARIA, 24/06/2015

		<b>RESTAURAÇÃO DA IGREJA DE NOSSA SENHORA DO CARMO</b>	
<b>RESTAURAÇÃO DA IGREJA DE NOSSA SENHORA DO CARMO MUNICÍPIO DIAMANTINA – MG CADERNO DE IDENTIFICAÇÃO E DIAGNOSTICO ARQUITETURA</b>	Nº DO CONTRATO <b>05 2015</b>	PÁGINA <b>114/400</b>	
	Nº CONSMARA ENGENHARIA LTDA <b>TLC ARQ 052015 ID-DI</b>	REV. <b>F</b>	

Foto 82



**DESCRIÇÃO** Estrutura da cobertura do consistório.

**FONTE** CONSMARA ENGENHARIA, 24/06/2015

		<b>RESTAURAÇÃO DA IGREJA DE NOSSA SENHORA DO CARMO</b>	
<b>RESTAURAÇÃO DA IGREJA DE NOSSA SENHORA DO CARMO MUNICÍPIO DIAMANTINA – MG CADERNO DE IDENTIFICAÇÃO E DIAGNOSTICO ARQUITETURA</b>	Nº DO CONTRATO <b>05 2015</b>	PÁGINA <b>115/400</b>	
	Nº CONSMARA ENGENHARIA LTDA <b>TLC ARQ 052015 ID-DI</b>	REV. <b>F</b>	

Foto 83



**DESCRIÇÃO** Sala das lanternas - depósito.

**FONTE** CONSMARA ENGENHARIA, 24/06/2015

		<b>RESTAURAÇÃO DA IGREJA DE NOSSA SENHORA DO CARMO</b>	
<b>RESTAURAÇÃO DA IGREJA DE NOSSA SENHORA DO CARMO MUNICÍPIO DIAMANTINA – MG CADERNO DE IDENTIFICAÇÃO E DIAGNOSTICO ARQUITETURA</b>	Nº DO CONTRATO <b>05 2015</b>	PÁGINA <b>116/400</b>	
	Nº CONSMARA ENGENHARIA LTDA <b>TLC ARQ 052015 ID-DI</b>	REV. <b>F</b>	

Foto 84



**DESCRIÇÃO** Fundos do Retábulo Mor – cômodo.

**FONTE** CONSMARA ENGENHARIA, 25/06/2015


		<b>RESTAURAÇÃO DA IGREJA DE NOSSA SENHORA DO CARMO</b>	
<b>RESTAURAÇÃO DA IGREJA DE NOSSA SENHORA DO CARMO MUNICÍPIO DIAMANTINA – MG CADERNO DE IDENTIFICAÇÃO E DIAGNOSTICO ARQUITETURA</b>	Nº DO CONTRATO <b>05 2015</b>	PÁGINA <b>117/400</b>	
	Nº CONSMARA ENGENHARIA LTDA <b>TLC ARQ 052015 ID-DI</b>	REV. <b>F</b>	

Foto 85



## DESCRIÇÃO

Engradamento Capela Mor

## FONTE

CONSMARA ENGENHARIA, 24/07/2015



		<b>RESTAURAÇÃO DA IGREJA DE NOSSA SENHORA DO CARMO</b>	
<b>RESTAURAÇÃO DA IGREJA DE NOSSA SENHORA DO CARMO MUNICÍPIO DIAMANTINA – MG CADERNO DE IDENTIFICAÇÃO E DIAGNOSTICO ARQUITETURA</b>	<b>Nº DO CONTRATO 05 2015</b>	<b>PÁGINA 118/400</b>	
	<b>Nº CONSMARA ENGENHARIA LTDA TLC ARQ 052015 ID-DI</b>	<b>REV. F</b>	

Foto 86



**DESCRIÇÃO** Engradamento aparente visto do primeiro patamar da torre.

**FONTE** CONSMARA ENGENHARIA, 25/06/2015

		<b>RESTAURAÇÃO DA IGREJA DE NOSSA SENHORA DO CARMO</b>	
<b>RESTAURAÇÃO DA IGREJA DE NOSSA SENHORA DO CARMO MUNICÍPIO DIAMANTINA – MG CADERNO DE IDENTIFICAÇÃO E DIAGNOSTICO ARQUITETURA</b>	Nº DO CONTRATO <b>05 2015</b>	PÁGINA <b>119/400</b>	
	Nº CONSMARA ENGENHARIA LTDA <b>TLC ARQ 052015 ID-DI</b>	REV. <b>F</b>	

### 2.2.1.12 PAVIMENTO TÉRRO

Pela parte externa da igreja, direta pela rua, se acessa a sala da irmandade e o bazar com um depósito conhecido como “guarda romana”. Estes estão localizados no subsolo da parte posterior da igreja. Os cômodos passaram por reforma recente, com ampliação e alteração dos acabamentos. A sede da irmandade e o bazar possuem ainda um banheiro e uma área de serviço. A sede da irmandade, o bazar e a guarda romana possuem piso em ardósia e paredes com pintura branca. O banheiro da irmandade possui piso e paredes em cerâmica, enquanto o do bazar possui o piso em ardósia e as paredes com pintura branca. Os forros são todos em lambri de madeira com pintura branca. Na sede da irmandade, um gradil de ferro separa a área de serviço e um espaço para reunião em nível mais alto, onde o forro é o assoalho do cômodo atrás do retábulo-mor, com pintura branca. A área de serviço possui acabamento semelhante à sala da irmandade, com piso em cimento queimado. As esquadrias assim como as do consistório, recebem um tratamento mais simples. As bandeiras das janelas não apresentam vidro, e seu acabamento externo é de gelosia em madeira. As portas de tabuado do tipo saia e camisa e mata junto tem o acabamento em tinta esmalte na cor creme. Algumas aberturas recebem material diferente, como a porta da sala da guarda (veneziana metálica), a janela do banheiro da irmandade (basculante metálico) e o alçapão do banheiro no espaço bazar, onde temos acesso ao barroteamento da capela mor.


		<b>RESTAURAÇÃO DA IGREJA DE NOSSA SENHORA DO CARMO</b>	
<b>RESTAURAÇÃO DA IGREJA DE NOSSA SENHORA DO CARMO MUNICÍPIO DIAMANTINA – MG CADERNO DE IDENTIFICAÇÃO E DIAGNOSTICO ARQUITETURA</b>	Nº DO CONTRATO <b>05 2015</b>	PÁGINA <b>120/400</b>	
	Nº CONSMARA ENGENHARIA LTDA <b>TLC ARQ 052015 ID-DI</b>	REV. <b>F</b>	

Foto 87



**DESCRIÇÃO** Consistório com grade divisória da área de serviço.

**FONTE** CONSMARA ENGENHARIA, 20/06/2015



		<b>RESTAURAÇÃO DA IGREJA DE NOSSA SENHORA DO CARMO</b>	
<b>RESTAURAÇÃO DA IGREJA DE NOSSA SENHORA DO CARMO MUNICÍPIO DIAMANTINA – MG CADERNO DE IDENTIFICAÇÃO E DIAGNOSTICO ARQUITETURA</b>	Nº DO CONTRATO <b>05 2015</b>	PÁGINA <b>121/400</b>	
	Nº CONSMARA ENGENHARIA LTDA <b>TLC ARQ 052015 ID-DI</b>	REV. <b>F</b>	

Foto 88



**DESCRIÇÃO** Consistório com porta para a rua.

**FONTE** CONSMARA ENGENHARIA, 20/06/2015

		<b>RESTAURAÇÃO DA IGREJA DE NOSSA SENHORA DO CARMO</b>	
<b>RESTAURAÇÃO DA IGREJA DE NOSSA SENHORA DO CARMO MUNICÍPIO DIAMANTINA – MG CADERNO DE IDENTIFICAÇÃO E DIAGNOSTICO ARQUITETURA</b>	Nº DO CONTRATO <b>05 2015</b>	PÁGINA <b>122/400</b>	
	Nº CONSMARA ENGENHARIA LTDA <b>TLC ARQ 052015 ID-DI</b>	REV. <b>F</b>	

Foto 89



**DESCRIÇÃO** Área de serviço do consistório.

**FONTE** CONSMARA ENGENHARIA, 20/06/2015


		<b>RESTAURAÇÃO DA IGREJA DE NOSSA SENHORA DO CARMO</b>	
<b>RESTAURAÇÃO DA IGREJA DE NOSSA SENHORA DO CARMO MUNICÍPIO DIAMANTINA – MG CADERNO DE IDENTIFICAÇÃO E DIAGNOSTICO ARQUITETURA</b>	<b>Nº DO CONTRATO 05 2015</b>	<b>PÁGINA 123/400</b>	
	<b>Nº CONSMARA ENGENHARIA LTDA TLC ARQ 052015 ID-DI</b>	<b>REV. F</b>	

Foto 90



**DESCRIÇÃO** Banheiro da sede da irmandade.

**FONTE** CONSMARA ENGENHARIA, 20/06/2015



		<b>RESTAURAÇÃO DA IGREJA DE NOSSA SENHORA DO CARMO</b>	
<b>RESTAURAÇÃO DA IGREJA DE NOSSA SENHORA DO CARMO MUNICÍPIO DIAMANTINA – MG CADERNO DE IDENTIFICAÇÃO E DIAGNOSTICO ARQUITETURA</b>	Nº DO CONTRATO <b>05 2015</b>	PÁGINA <b>124/400</b>	
	Nº CONSMARA ENGENHARIA LTDA <b>TLC ARQ 052015 ID-DI</b>	REV. <b>F</b>	

Foto 91



**DESCRIÇÃO** Sala de reunião com fundos do altar mor no forro.

**FONTE** CONSMARA ENGENHARIA, 24/06/2015


		<b>RESTAURAÇÃO DA IGREJA DE NOSSA SENHORA DO CARMO</b>	
<b>RESTAURAÇÃO DA IGREJA DE NOSSA SENHORA DO CARMO MUNICÍPIO DIAMANTINA – MG CADERNO DE IDENTIFICAÇÃO E DIAGNOSTICO ARQUITETURA</b>	Nº DO CONTRATO <b>05 2015</b>	PÁGINA <b>125/400</b>	
	Nº CONSMARA ENGENHARIA LTDA <b>TLC ARQ 052015 ID-DI</b>	REV. <b>F</b>	

Foto 92



**DESCRIÇÃO** Bazar com área de serviço e banheiro.

**FONTE** CONSMARA ENGENHARIA, 20/06/2015


		<b>RESTAURAÇÃO DA IGREJA DE NOSSA SENHORA DO CARMO</b>	
<b>RESTAURAÇÃO DA IGREJA DE NOSSA SENHORA DO CARMO MUNICÍPIO DIAMANTINA – MG CADERNO DE IDENTIFICAÇÃO E DIAGNOSTICO ARQUITETURA</b>	Nº DO CONTRATO <b>05 2015</b>	PÁGINA <b>126/400</b>	
	Nº CONSMARA ENGENHARIA LTDA <b>TLC ARQ 052015 ID-DI</b>	REV. <b>F</b>	

Foto 93



**DESCRIÇÃO** Banheiro do bazar.

**FONTE** CONSMARA ENGENHARIA, 20/06/2015


		<b>RESTAURAÇÃO DA IGREJA DE NOSSA SENHORA DO CARMO</b>	
<b>RESTAURAÇÃO DA IGREJA DE NOSSA SENHORA DO CARMO MUNICÍPIO DIAMANTINA – MG CADERNO DE IDENTIFICAÇÃO E DIAGNOSTICO ARQUITETURA</b>	Nº DO CONTRATO <b>05 2015</b>	PÁGINA <b>127/400</b>	
	Nº CONSMARA ENGENHARIA LTDA <b>TLC ARQ 052015 ID-DI</b>	REV. <b>F</b>	

Foto 94



**DESCRIÇÃO** Sala da guarda romana – depósito.

**FONTE** CONSMARA ENGENHARIA, 24/07/2015



		<b>RESTAURAÇÃO DA IGREJA DE NOSSA SENHORA DO CARMO</b>	
<b>RESTAURAÇÃO DA IGREJA DE NOSSA SENHORA DO CARMO MUNICÍPIO DIAMANTINA – MG CADERNO DE IDENTIFICAÇÃO E DIAGNOSTICO ARQUITETURA</b>	Nº DO CONTRATO <b>05 2015</b>	PÁGINA <b>128/400</b>	
	Nº CONSMARA ENGENHARIA LTDA <b>TLC ARQ 052015 ID-DI</b>	REV. <b>F</b>	

Foto 95



**DESCRIÇÃO** Barroteamento capela mor, acesso através do alçapão do bazar.

**FONTE** CONSMARA ENGENHARIA, 26/07/2015

		<b>RESTAURAÇÃO DA IGREJA DE NOSSA SENHORA DO CARMO</b>	
<b>RESTAURAÇÃO DA IGREJA DE NOSSA SENHORA DO CARMO MUNICÍPIO DIAMANTINA – MG CADERNO DE IDENTIFICAÇÃO E DIAGNOSTICO ARQUITETURA</b>	Nº DO CONTRATO <b>05 2015</b>	PÁGINA <b>129/400</b>	
	Nº CONSMARA ENGENHARIA LTDA <b>TLC ARQ 052015 ID-DI</b>	REV. <b>F</b>	

### 2.2.1.13 TORRE SINEIRA

A torre, é de base quadrangular, com cobertura em telhado quatro águas sustentado por cimalha e coroado por uma grimpa com a representação do globo. As janelas são alongadas verticalmente com verga em arco pleno. As sineiras dos painéis frontal, e do lado direito possuem sino, enquanto a do lado esquerdo é fechada com tábuas de madeira.

Foto 96



**DESCRIÇÃO** Vista posterior da cobertura a partir da torre.

**FONTE** CONSMARA ENGENHARIA, 19/06/2015

		<b>RESTAURAÇÃO DA IGREJA DE NOSSA SENHORA DO CARMO</b>	
<b>RESTAURAÇÃO DA IGREJA DE NOSSA SENHORA DO CARMO MUNICÍPIO DIAMANTINA – MG CADERNO DE IDENTIFICAÇÃO E DIAGNOSTICO ARQUITETURA</b>	Nº DO CONTRATO <b>05 2015</b>	PÁGINA <b>130/400</b>	
	Nº CONSMARA ENGENHARIA LTDA <b>TLC ARQ 052015 ID-DI</b>	REV. <b>F</b>	

Foto 97



**DESCRIÇÃO** Vão do sino, vista da torre.

**FONTE** CONSMARA ENGENHARIA, 19/07/2015




		<b>RESTAURAÇÃO DA IGREJA DE NOSSA SENHORA DO CARMO</b>	
<b>RESTAURAÇÃO DA IGREJA DE NOSSA SENHORA DO CARMO MUNICÍPIO DIAMANTINA – MG CADERNO DE IDENTIFICAÇÃO E DIAGNOSTICO ARQUITETURA</b>	Nº DO CONTRATO <b>05 2015</b>	PÁGINA <b>131/400</b>	
	Nº CONSMARA ENGENHARIA LTDA <b>TLC ARQ 052015 ID-DI</b>	REV. <b>F</b>	

Foto 98



**DESCRIÇÃO** Engradamento da torre.

**FONTE** CONSMARA ENGENHARIA, 19/07/2015

		<b>RESTAURAÇÃO DA IGREJA DE NOSSA SENHORA DO CARMO</b>	
<b>RESTAURAÇÃO DA IGREJA DE NOSSA SENHORA DO CARMO MUNICÍPIO DIAMANTINA – MG CADERNO DE IDENTIFICAÇÃO E DIAGNOSTICO ARQUITETURA</b>	<b>Nº DO CONTRATO 05 2015</b>	<b>PÁGINA 132/400</b>	
	<b>Nº CONSMARA ENGENHARIA LTDA TLC ARQ 052015 ID-DI</b>	<b>REV. F</b>	

## 2.2.1.14 ESQUADRIAS

**Foto 99**



**P01T VISTA EXTERNA**



**Foto 100**



**P01T VISTA INTERNA**

**Descrição** Porta em madeira com uma folha de tabuado do tipo mata junta na cor Azul Del Rey e Creme

**Localização** 20 - BAZAR

		<b>RESTAURAÇÃO DA IGREJA DE NOSSA SENHORA DO CARMO</b>	
<b>RESTAURAÇÃO DA IGREJA DE NOSSA SENHORA DO CARMO MUNICÍPIO DIAMANTINA – MG CADERNO DE IDENTIFICAÇÃO E DIAGNOSTICO ARQUITETURA</b>	<b>Nº DO CONTRATO 05 2015</b>	<b>PÁGINA 133/400</b>	
	<b>Nº CONSMARA ENGENHARIA LTDA TLC ARQ 052015 ID-DI</b>	<b>REV. F</b>	

**Foto 101**

**Foto 102**




**P02T VISTA EXTERNA**



**P02T VISTA INTERNA**

**Descrição** Porta em madeira com uma folha de tabuado do tipo saia e camisa na cor Azul Del Rey e Creme

**Localização** 23 – SEDE IRMANDADE


		<b>RESTAURAÇÃO DA IGREJA DE NOSSA SENHORA DO CARMO</b>	
<b>RESTAURAÇÃO DA IGREJA DE NOSSA SENHORA DO CARMO MUNICÍPIO DIAMANTINA – MG CADERNO DE IDENTIFICAÇÃO E DIAGNOSTICO ARQUITETURA</b>	<b>Nº DO CONTRATO 05 2015</b>	<b>PÁGINA 134/400</b>	
	<b>Nº CONSMARA ENGENHARIA LTDA TLC ARQ 052015 ID-DI</b>	<b>REV. F</b>	

**Foto 103**

**Foto 104**





**P03T VISTA EXTERNA**



**P03T VISTA INTERNA**

**Descrição** Porta em madeira com uma folha de tabuado do tipo mata junta na cor creme.

**Localização** 25 - BANHEIRO

		<b>RESTAURAÇÃO DA IGREJA DE NOSSA SENHORA DO CARMO</b>	
<b>RESTAURAÇÃO DA IGREJA DE NOSSA SENHORA DO CARMO MUNICÍPIO DIAMANTINA – MG CADERNO DE IDENTIFICAÇÃO E DIAGNOSTICO ARQUITETURA</b>	<b>Nº DO CONTRATO 05 2015</b>	<b>PÁGINA 135/400</b>	
	<b>Nº CONSMARA ENGENHARIA LTDA TLC ARQ 052015 ID-DI</b>	<b>REV. F</b>	


**Foto 105**

**P04T VISTA EXTERNA**
**Foto 106**

**P04T VISTA INTERNA**

**Descrição** Porta veneziana de alumínio com uma folha de abrir e postigo ornamental sem vidro, na cor creme.

**Localização** 21 - DEPÓSITO

		<b>RESTAURAÇÃO DA IGREJA DE NOSSA SENHORA DO CARMO</b>	
<b>RESTAURAÇÃO DA IGREJA DE NOSSA SENHORA DO CARMO MUNICÍPIO DIAMANTINA – MG CADERNO DE IDENTIFICAÇÃO E DIAGNOSTICO ARQUITETURA</b>	Nº DO CONTRATO <b>05 2015</b>	PÁGINA <b>136/400</b>	
	Nº CONSMARA ENGENHARIA LTDA <b>TLC ARQ 052015 ID-DI</b>	REV. <b>F</b>	



**Foto 107**
**Foto 108**

**P05T VISTA EXTERNA**

**P05T VISTA INTERNA**

**Descrição** Porta de tabuado com uma folha de abrir do tipo mata junta na cor creme.

**Localização** 22 - BANHEIRO

		<b>RESTAURAÇÃO DA IGREJA DE NOSSA SENHORA DO CARMO</b>	
<b>RESTAURAÇÃO DA IGREJA DE NOSSA SENHORA DO CARMO MUNICÍPIO DIAMANTINA – MG CADERNO DE IDENTIFICAÇÃO E DIAGNOSTICO ARQUITETURA</b>	<b>Nº DO CONTRATO 05 2015</b>	<b>PÁGINA 137/400</b>	
	<b>Nº CONSMARA ENGENHARIA LTDA TLC ARQ 052015 ID-DI</b>	<b>REV. F</b>	


**Foto 109**

**J01T VISTA EXTERNA**
**Foto 110**

**J01T VISTA INTERNA**

**Descrição** Janela em madeira com duas folhas glosia de abrir na cor colorado.

**Localização** 21 - DEPÓSITO

		<b>RESTAURAÇÃO DA IGREJA DE NOSSA SENHORA DO CARMO</b>	
<b>RESTAURAÇÃO DA IGREJA DE NOSSA SENHORA DO CARMO MUNICÍPIO DIAMANTINA – MG CADERNO DE IDENTIFICAÇÃO E DIAGNOSTICO ARQUITETURA</b>		<b>Nº DO CONTRATO 05 2015</b>	<b>PÁGINA 138/400</b>
		<b>Nº CONSMARA ENGENHARIA LTDA TLC ARQ 052015 ID-DI</b>	<b>REV. F</b>

**Foto 111**

**J02T VISTA EXTERNA**
**Foto 112**

**J02T VISTA INTERNA**

**Descrição** Janela em madeira com duas folhas gelosia de abrir na cor colorado com bandeira sem vidro e duas folhas internas em madeira na cor azul del rey.

**Localização** 23 – SEDE IRMANDADE

		<b>RESTAURAÇÃO DA IGREJA DE NOSSA SENHORA DO CARMO</b>	
<b>RESTAURAÇÃO DA IGREJA DE NOSSA SENHORA DO CARMO MUNICÍPIO DIAMANTINA – MG CADERNO DE IDENTIFICAÇÃO E DIAGNOSTICO ARQUITETURA</b>	<b>Nº DO CONTRATO 05 2015</b>	<b>PÁGINA 139/400</b>	
	<b>Nº CONSMARA ENGENHARIA LTDA TLC ARQ 052015 ID-DI</b>	<b>REV. F</b>	


**Foto 113**
**Foto 114**

**J03T VISTA EXTERNA**

**J03T VISTA INTERNA**

**Descrição** Janela em madeira com duas folhas gelosia de abrir na cor colorado com bandeira sem vidro e duas folhas internas em madeira na cor azul del rey.

**Localização** 23 – SEDE IRMANDADE

		<b>RESTAURAÇÃO DA IGREJA DE NOSSA SENHORA DO CARMO</b>	
<b>RESTAURAÇÃO DA IGREJA DE NOSSA SENHORA DO CARMO MUNICÍPIO DIAMANTINA – MG CADERNO DE IDENTIFICAÇÃO E DIAGNOSTICO ARQUITETURA</b>	Nº DO CONTRATO <b>05 2015</b>	PÁGINA <b>140/400</b>	
	Nº CONSMARA ENGENHARIA LTDA <b>TLC ARQ 052015 ID-DI</b>	REV. <b>F</b>	

**Foto 115**

**Foto 116**



**J04T VISTA EXTERNA**



**J04T VISTA INTERNA**

**Descrição** Janela em madeira com duas folhas gelosia de abrir na cor colorado com bandeira sem vidro e duas folhas internas em madeira na cor azul del rey.

**Localização** 23 – SEDE IRMANDADE

		<b>RESTAURAÇÃO DA IGREJA DE NOSSA SENHORA DO CARMO</b>	
<b>RESTAURAÇÃO DA IGREJA DE NOSSA SENHORA DO CARMO MUNICÍPIO DIAMANTINA – MG CADERNO DE IDENTIFICAÇÃO E DIAGNOSTICO ARQUITETURA</b>	Nº DO CONTRATO <b>05 2015</b>	PÁGINA <b>141/400</b>	
	Nº CONSMARA ENGENHARIA LTDA <b>TLC ARQ 052015 ID-DI</b>	REV. <b>F</b>	



**Foto 117**
**Foto 118**

**J05T VISTA EXTERNA**

**J05T VISTA INTERNA**

**Descrição** Janela basculante de alumínio com vedação de vidro e grade externa nas cores naturais.

**Localização** 25 - BANHEIRO

		<b>RESTAURAÇÃO DA IGREJA DE NOSSA SENHORA DO CARMO</b>	
<b>RESTAURAÇÃO DA IGREJA DE NOSSA SENHORA DO CARMO MUNICÍPIO DIAMANTINA – MG CADERNO DE IDENTIFICAÇÃO E DIAGNOSTICO ARQUITETURA</b>	Nº DO CONTRATO <b>05 2015</b>	PÁGINA <b>142/400</b>	
	Nº CONSMARA ENGENHARIA LTDA <b>TLC ARQ 052015 ID-DI</b>	REV. <b>F</b>	

**Foto 119**

**Foto 120**




**P01A VISTA EXTERNA**



**P01A VISTA INTERNA**

**Descrição** Porta em madeira com duas folhas almofadadas de abrir na cor azul del rey e colorado.

**Localização** 01 – ÁTRIO

		<b>RESTAURAÇÃO DA IGREJA DE NOSSA SENHORA DO CARMO</b>	
<b>RESTAURAÇÃO DA IGREJA DE NOSSA SENHORA DO CARMO MUNICÍPIO DIAMANTINA – MG CADERNO DE IDENTIFICAÇÃO E DIAGNOSTICO ARQUITETURA</b>	<b>Nº DO CONTRATO 05 2015</b>	<b>PÁGINA 143/400</b>	
	<b>Nº CONSMARA ENGENHARIA LTDA TLC ARQ 052015 ID-DI</b>	<b>REV. F</b>	

**Foto 121**

**Foto 122**





**P02A VISTA EXTERNA**



**P02A VISTA INTERNA**

**Descrição** Porta em madeira com duas folhas almofadadas de abrir na cor azul del rey e colorado.

**Localização** 02 – NAVE


		<b>RESTAURAÇÃO DA IGREJA DE NOSSA SENHORA DO CARMO</b>	
<b>RESTAURAÇÃO DA IGREJA DE NOSSA SENHORA DO CARMO MUNICÍPIO DIAMANTINA – MG CADERNO DE IDENTIFICAÇÃO E DIAGNOSTICO ARQUITETURA</b>	<b>Nº DO CONTRATO 05 2015</b>	<b>PÁGINA 144/400</b>	
	<b>Nº CONSMARA ENGENHARIA LTDA TLC ARQ 052015 ID-DI</b>	<b>REV. F</b>	

**Foto 123**
**Foto 124**

**P03A VISTA EXTERNA**

**P03A VISTA INTERNA**

<b>Descrição</b>	Porta em madeira com duas folhas almofadadas de abrir na cor azul del rey.
<b>Localização</b>	02 – NAVE

		<b>RESTAURAÇÃO DA IGREJA DE NOSSA SENHORA DO CARMO</b>	
<b>RESTAURAÇÃO DA IGREJA DE NOSSA SENHORA DO CARMO MUNICÍPIO DIAMANTINA – MG CADERNO DE IDENTIFICAÇÃO E DIAGNOSTICO ARQUITETURA</b>	<b>Nº DO CONTRATO 05 2015</b>	<b>PÁGINA 145/400</b>	
	<b>Nº CONSMARA ENGENHARIA LTDA TLC ARQ 052015 ID-DI</b>	<b>REV. F</b>	

**Foto 125**

**Foto 126**




**P04A VISTA EXTERNA**



**P04A VISTA INTERNA**

**Descrição** Porta em madeira com uma folha almofadada de abrir na cor azul del rey.

**Localização** 03 – CAPELA MOR

		<b>RESTAURAÇÃO DA IGREJA DE NOSSA SENHORA DO CARMO</b>	
<b>RESTAURAÇÃO DA IGREJA DE NOSSA SENHORA DO CARMO MUNICÍPIO DIAMANTINA – MG CADERNO DE IDENTIFICAÇÃO E DIAGNOSTICO ARQUITETURA</b>	<b>Nº DO CONTRATO 05 2015</b>	<b>PÁGINA 146/400</b>	
	<b>Nº CONSMARA ENGENHARIA LTDA TLC ARQ 052015 ID-DI</b>	<b>REV. F</b>	

**Foto 127**



**P05A VISTA EXTERNA**

**Foto 128**



**P05A VISTA INTERNA**

**Descrição** Porta em madeira com duas folhas almofadadas de abrir na cor azul del rey e colorado.

**Localização** 14 – ÁTRIO



		<b>RESTAURAÇÃO DA IGREJA DE NOSSA SENHORA DO CARMO</b>	
<b>RESTAURAÇÃO DA IGREJA DE NOSSA SENHORA DO CARMO MUNICÍPIO DIAMANTINA – MG CADERNO DE IDENTIFICAÇÃO E DIAGNOSTICO ARQUITETURA</b>	<b>Nº DO CONTRATO 05 2015</b>	<b>PÁGINA 147/400</b>	
	<b>Nº CONSMARA ENGENHARIA LTDA TLC ARQ 052015 ID-DI</b>	<b>REV. F</b>	

**Foto 129**

**P06A VISTA EXTERNA**
**Foto 130**

**P06A VISTA INTERNA**

<b>Descrição</b>	Porta em madeira com uma folha almofadada de abrir na cor azul del rey e colorado.
<b>Localização</b>	05 – SECRETARIA PAROQUIAL

		<b>RESTAURAÇÃO DA IGREJA DE NOSSA SENHORA DO CARMO</b>	
<b>RESTAURAÇÃO DA IGREJA DE NOSSA SENHORA DO CARMO MUNICÍPIO DIAMANTINA – MG CADERNO DE IDENTIFICAÇÃO E DIAGNOSTICO ARQUITETURA</b>	<b>Nº DO CONTRATO 05 2015</b>	<b>PÁGINA 148/400</b>	
	<b>Nº CONSMARA ENGENHARIA LTDA TLC ARQ 052015 ID-DI</b>	<b>REV. F</b>	

**Foto 131**

**Foto 132**




**P07A VISTA EXTERNA**



**P07A VISTA INTERNA**

**Descrição** Porta em madeira com uma folha almofadada de abrir na cor azul del rey.

**Localização** 06 – CAPELA DO SANTÍSSIMO

		<b>RESTAURAÇÃO DA IGREJA DE NOSSA SENHORA DO CARMO</b>	
<b>RESTAURAÇÃO DA IGREJA DE NOSSA SENHORA DO CARMO MUNICÍPIO DIAMANTINA – MG CADERNO DE IDENTIFICAÇÃO E DIAGNOSTICO ARQUITETURA</b>	<b>Nº DO CONTRATO 05 2015</b>	<b>PÁGINA 149/400</b>	
	<b>Nº CONSMARA ENGENHARIA LTDA TLC ARQ 052015 ID-DI</b>	<b>REV. F</b>	

**Foto 133**
**Foto 134**

**P08A VISTA EXTERNA**

**P08A VISTA INTERNA**

**Descrição** Porta em madeira com uma folha almofadada de abrir na cor azul del rey.

**Localização** 06 – CAPELA DO SANTÍSSIMO – A ESQUERDA DO NICHOS DA SANTA

		<b>RESTAURAÇÃO DA IGREJA DE NOSSA SENHORA DO CARMO</b>	
<b>RESTAURAÇÃO DA IGREJA DE NOSSA SENHORA DO CARMO MUNICÍPIO DIAMANTINA – MG CADERNO DE IDENTIFICAÇÃO E DIAGNOSTICO ARQUITETURA</b>	<b>Nº DO CONTRATO 05 2015</b>	<b>PÁGINA 150/400</b>	
	<b>Nº CONSMARA ENGENHARIA LTDA TLC ARQ 052015 ID-DI</b>	<b>REV. F</b>	

**Foto 135**



**P08A-D VISTA EXTERNA**


**Foto 136**



**P08A VISTA INTERNA**

**Descrição** Porta em madeira com uma folha almofadada de abrir na cor azul del rey.

**Localização** 06 – CAPELA DO SANTÍSSIMO - A DIREITA DO NICHU DA SANTA

		<b>RESTAURAÇÃO DA IGREJA DE NOSSA SENHORA DO CARMO</b>	
<b>RESTAURAÇÃO DA IGREJA DE NOSSA SENHORA DO CARMO MUNICÍPIO DIAMANTINA – MG CADERNO DE IDENTIFICAÇÃO E DIAGNOSTICO ARQUITETURA</b>	Nº DO CONTRATO <b>05 2015</b>	PÁGINA <b>151/400</b>	
	Nº CONSMARA ENGENHARIA LTDA <b>TLC ARQ 052015 ID-DI</b>	REV. <b>F</b>	

**Foto 137**



**P09A VISTA EXTERNA**

**Foto 138**



**P09A VISTA INTERNA**

**Descrição** Porta em madeira com uma folha de tabuado do tipo mata junta na cor azul del rey.

**Localização** 09 – CÔMODO

		<b>RESTAURAÇÃO DA IGREJA DE NOSSA SENHORA DO CARMO</b>	
<b>RESTAURAÇÃO DA IGREJA DE NOSSA SENHORA DO CARMO MUNICÍPIO DIAMANTINA – MG CADERNO DE IDENTIFICAÇÃO E DIAGNOSTICO ARQUITETURA</b>	Nº DO CONTRATO <b>05 2015</b>	PÁGINA <b>152/400</b>	
	Nº CONSMARA ENGENHARIA LTDA <b>TLC ARQ 052015 ID-DI</b>	REV. <b>F</b>	

**Foto 139**

**Foto 140**





**P10A VISTA EXTERNA**



**P10A VISTA INTERNA**

<b>Descrição</b>	Porta em madeira com uma folha de tabuado do tipo mata junta na cor azul del rey.
<b>Localização</b>	08 - DEPÓSITO



		<b>RESTAURAÇÃO DA IGREJA DE NOSSA SENHORA DO CARMO</b>	
<b>RESTAURAÇÃO DA IGREJA DE NOSSA SENHORA DO CARMO MUNICÍPIO DIAMANTINA – MG CADERNO DE IDENTIFICAÇÃO E DIAGNOSTICO ARQUITETURA</b>	Nº DO CONTRATO <b>05 2015</b>	PÁGINA <b>153/400</b>	
	Nº CONSMARA ENGENHARIA LTDA <b>TLC ARQ 052015 ID-DI</b>	REV. <b>F</b>	

**Foto 141**

**P11A VISTA EXTERNA**
**Foto 142**

**P11A VISTA INTERNA**

<b>Descrição</b>	Porta em madeira com uma folha de tabuado do tipo mata junta na cor azul del rey.
<b>Localização</b>	10 - SACRISTIA

		<b>RESTAURAÇÃO DA IGREJA DE NOSSA SENHORA DO CARMO</b>	
<b>RESTAURAÇÃO DA IGREJA DE NOSSA SENHORA DO CARMO MUNICÍPIO DIAMANTINA – MG CADERNO DE IDENTIFICAÇÃO E DIAGNOSTICO ARQUITETURA</b>	Nº DO CONTRATO <b>05 2015</b>	PÁGINA <b>154/400</b>	
	Nº CONSMARA ENGENHARIA LTDA <b>TLC ARQ 052015 ID-DI</b>	REV. <b>F</b>	

**Foto 143**

**Foto 144**




**P12A VISTA EXTERNA**



**P12A VISTA INTERNA**

**Descrição** Porta em madeira com uma folha almofadada de abrir na cor azul del rey.

**Localização** 10 - SACRISTIA

		<b>RESTAURAÇÃO DA IGREJA DE NOSSA SENHORA DO CARMO</b>	
<b>RESTAURAÇÃO DA IGREJA DE NOSSA SENHORA DO CARMO MUNICÍPIO DIAMANTINA – MG CADERNO DE IDENTIFICAÇÃO E DIAGNOSTICO ARQUITETURA</b>	<b>Nº DO CONTRATO 05 2015</b>	<b>PÁGINA 155/400</b>	
	<b>Nº CONSMARA ENGENHARIA LTDA TLC ARQ 052015 ID-DI</b>	<b>REV. F</b>	

**Foto 145**

**Foto 146**





**P13A VISTA EXTERNA**



**P13A VISTA INTERNA**

**Descrição** Porta em madeira com uma folha almofadada de abrir na cor azul del rey.

**Localização** 10 - SACRISTIA


		<b>RESTAURAÇÃO DA IGREJA DE NOSSA SENHORA DO CARMO</b>	
<b>RESTAURAÇÃO DA IGREJA DE NOSSA SENHORA DO CARMO MUNICÍPIO DIAMANTINA – MG CADERNO DE IDENTIFICAÇÃO E DIAGNOSTICO ARQUITETURA</b>	Nº DO CONTRATO <b>05 2015</b>	PÁGINA <b>156/400</b>	
	Nº CONSMARA ENGENHARIA LTDA <b>TLC ARQ 052015 ID-DI</b>	REV. <b>F</b>	

**Foto 147**

**P14A VISTA EXTERNA**
**Foto 148**

**P14A VISTA INTERNA**

<b>Descrição</b>	Porta em madeira com uma folha de tabuado do tipo saia e camisa na cor azul del rey.
<b>Localização</b>	11 - ACESSO CORO

		<b>RESTAURAÇÃO DA IGREJA DE NOSSA SENHORA DO CARMO</b>	
<b>RESTAURAÇÃO DA IGREJA DE NOSSA SENHORA DO CARMO MUNICÍPIO DIAMANTINA – MG CADERNO DE IDENTIFICAÇÃO E DIAGNOSTICO ARQUITETURA</b>	Nº DO CONTRATO <b>05 2015</b>	PÁGINA <b>157/400</b>	
	Nº CONSMARA ENGENHARIA LTDA <b>TLC ARQ 052015 ID-DI</b>	REV. <b>F</b>	


**Foto 149**
**Foto 150**

**P15A VISTA EXTERNA**

**P15A VISTA INTERNA**

**Descrição** Porta em madeira com uma folha de tabuado do tipo saia e camisa na cor colorado.

**Localização** 12 - BANHEIRO

		<b>RESTAURAÇÃO DA IGREJA DE NOSSA SENHORA DO CARMO</b>	
<b>RESTAURAÇÃO DA IGREJA DE NOSSA SENHORA DO CARMO MUNICÍPIO DIAMANTINA – MG CADERNO DE IDENTIFICAÇÃO E DIAGNOSTICO ARQUITETURA</b>	Nº DO CONTRATO <b>05 2015</b>	PÁGINA <b>158/400</b>	
	Nº CONSMARA ENGENHARIA LTDA <b>TLC ARQ 052015 ID-DI</b>	REV. <b>F</b>	

**Foto 151**



**P16A VISTA EXTERNA**



**Foto 152**



**P16A VISTA INTERNA**

**Descrição** Porta em madeira com uma folha almofadada de abrir na cor azul del rey.

**Localização** 12 - BANHEIRO

		<b>RESTAURAÇÃO DA IGREJA DE NOSSA SENHORA DO CARMO</b>	
<b>RESTAURAÇÃO DA IGREJA DE NOSSA SENHORA DO CARMO MUNICÍPIO DIAMANTINA – MG CADERNO DE IDENTIFICAÇÃO E DIAGNOSTICO ARQUITETURA</b>	Nº DO CONTRATO <b>05 2015</b>	PÁGINA <b>159/400</b>	
	Nº CONSMARA ENGENHARIA LTDA <b>TLC ARQ 052015 ID-DI</b>	REV. <b>F</b>	

**Foto 153**



**P17A VISTA EXTERNA**

**Foto 154**



**P17A VISTA INTERNA**

**Descrição** Porta em madeira com uma folha almofadada de abrir na cor azul del rey.

**Localização** 02 – NAVE (PÚLPITO)

		<b>RESTAURAÇÃO DA IGREJA DE NOSSA SENHORA DO CARMO</b>	
<b>RESTAURAÇÃO DA IGREJA DE NOSSA SENHORA DO CARMO MUNICÍPIO DIAMANTINA – MG CADERNO DE IDENTIFICAÇÃO E DIAGNOSTICO ARQUITETURA</b>	Nº DO CONTRATO <b>05 2015</b>	PÁGINA <b>160/400</b>	
	Nº CONSMARA ENGENHARIA LTDA <b>TLC ARQ 052015 ID-DI</b>	REV. <b>F</b>	



**Foto 155**

**J01A – 2 X - VISTA EXTERNA**
**Foto 156**

**J01A – 2 X - VISTA INTERNA**

**Descrição** Esquadria em madeira e vidro com 1 folha em guilhotina e 2 folhas de abrir, na cor azul Del Rey.

**Localização** 05 – SECRETARIA PAROQUIAL


		<b>RESTAURAÇÃO DA IGREJA DE NOSSA SENHORA DO CARMO</b>	
<b>RESTAURAÇÃO DA IGREJA DE NOSSA SENHORA DO CARMO MUNICÍPIO DIAMANTINA – MG CADERNO DE IDENTIFICAÇÃO E DIAGNOSTICO ARQUITETURA</b>	Nº DO CONTRATO <b>05 2015</b>	PÁGINA <b>161/400</b>	
	Nº CONSMARA ENGENHARIA LTDA <b>TLC ARQ 052015 ID-DI</b>	REV. <b>F</b>	

**Foto 157**



**J02A VISTA EXTERNA**


**Foto 158**



**J02A VISTA INTERNA**

**Descrição** Esquadria em madeira e vidro com 1 folha em guilhotina e 2 folhas de abrir, na cor azul Del Rey.

**Localização** 06 – CAPELA DO SANTÍSSIMO

		<b>RESTAURAÇÃO DA IGREJA DE NOSSA SENHORA DO CARMO</b>	
<b>RESTAURAÇÃO DA IGREJA DE NOSSA SENHORA DO CARMO MUNICÍPIO DIAMANTINA – MG CADERNO DE IDENTIFICAÇÃO E DIAGNOSTICO ARQUITETURA</b>	<b>Nº DO CONTRATO 05 2015</b>	<b>PÁGINA 162/400</b>	
	<b>Nº CONSMARA ENGENHARIA LTDA TLC ARQ 052015 ID-DI</b>	<b>REV. F</b>	



**Foto 159**

**J03A VISTA EXTERNA**
**Foto 160**

**J03A VISTA INTERNA**

**Descrição** Esquadria em madeira e vidro com 1 folha em guilhotina e 2 folhas de abrir, na cor azul Del Rey.

**Localização** 06 – CAPELA DO SANTÍSSIMO

		<b>RESTAURAÇÃO DA IGREJA DE NOSSA SENHORA DO CARMO</b>	
<b>RESTAURAÇÃO DA IGREJA DE NOSSA SENHORA DO CARMO MUNICÍPIO DIAMANTINA – MG CADERNO DE IDENTIFICAÇÃO E DIAGNOSTICO ARQUITETURA</b>	Nº DO CONTRATO <b>05 2015</b>	PÁGINA <b>163/400</b>	
	Nº CONSMARA ENGENHARIA LTDA <b>TLC ARQ 052015 ID-DI</b>	REV. <b>F</b>	

**Foto 161**



**J03A VISTA EXTERNA**

**Foto 162**



**J03A VISTA INTERNA**

**Descrição** Esquadria em madeira e vidro com 1 folha em guilhotina e 2 folhas de abrir, na cor azul Del Rey.

**Localização** 06 – CAPELA DO SANTÍSSIMO

		<b>RESTAURAÇÃO DA IGREJA DE NOSSA SENHORA DO CARMO</b>	
<b>RESTAURAÇÃO DA IGREJA DE NOSSA SENHORA DO CARMO MUNICÍPIO DIAMANTINA – MG CADERNO DE IDENTIFICAÇÃO E DIAGNOSTICO ARQUITETURA</b>	<b>Nº DO CONTRATO 05 2015</b>	<b>PÁGINA 164/400</b>	
	<b>Nº CONSMARA ENGENHARIA LTDA TLC ARQ 052015 ID-DI</b>	<b>REV. F</b>	



**Foto 163**

**J04A VISTA EXTERNA**
**Foto 164**

**J04A VISTA INTERNA**

**Descrição** Esquadria em madeira e vidro com 1 folha em guilhotina e 2 folhas de abrir, na cor azul Del Rey, e gradil metálico ornamental externo.

**Localização** 10 – SACRISTIA

		<b>RESTAURAÇÃO DA IGREJA DE NOSSA SENHORA DO CARMO</b>	
<b>RESTAURAÇÃO DA IGREJA DE NOSSA SENHORA DO CARMO MUNICÍPIO DIAMANTINA – MG CADERNO DE IDENTIFICAÇÃO E DIAGNOSTICO ARQUITETURA</b>		<b>Nº DO CONTRATO 05 2015</b>	<b>PÁGINA 165/400</b>
		<b>Nº CONSMARA ENGENHARIA LTDA TLC ARQ 052015 ID-DI</b>	<b>REV. F</b>

**Foto 165**

**Foto 166**



**J05A VISTA EXTERNA**



**J05A VISTA INTERNA**

<b>Descrição</b>	Esquadria em madeira e vidro com 1 folha em guilhotina e 2 folhas de abrir, na cor azul Del Rey, e gradil metálico ornamental externo.
<b>Localização</b>	10 – SACRISTIA

		<b>RESTAURAÇÃO DA IGREJA DE NOSSA SENHORA DO CARMO</b>	
<b>RESTAURAÇÃO DA IGREJA DE NOSSA SENHORA DO CARMO MUNICÍPIO DIAMANTINA – MG CADERNO DE IDENTIFICAÇÃO E DIAGNOSTICO ARQUITETURA</b>	Nº DO CONTRATO <b>05 2015</b>	PÁGINA <b>166/400</b>	
	Nº CONSMARA ENGENHARIA LTDA <b>TLC ARQ 052015 ID-DI</b>	REV. <b>F</b>	

**Foto 167**

**Foto 168**





**J06A VISTA EXTERNA**



**J06A VISTA INTERNA**

**Descrição** Esquadria em madeira e vidro com 2 folhas de abrir, na cor azul Del Rey, e gradil metálico ornamental externo.

**Localização** 11 – ACESSO CORO

		<b>RESTAURAÇÃO DA IGREJA DE NOSSA SENHORA DO CARMO</b>	
<b>RESTAURAÇÃO DA IGREJA DE NOSSA SENHORA DO CARMO MUNICÍPIO DIAMANTINA – MG CADERNO DE IDENTIFICAÇÃO E DIAGNOSTICO ARQUITETURA</b>	Nº DO CONTRATO <b>05 2015</b>	PÁGINA <b>167/400</b>	
	Nº CONSMARA ENGENHARIA LTDA <b>TLC ARQ 052015 ID-DI</b>	REV. <b>F</b>	

**Foto 169**

**Foto 170**



**J07A VISTA EXTERNA**



**J07A VISTA INTERNA**

**Descrição** Esquadria em madeira e vidro com 2 folhas de abrir, na cor azul Del Rey, e gradil metálico ornamental externo.

**Localização** 11 – ACESSO CORO

		<b>RESTAURAÇÃO DA IGREJA DE NOSSA SENHORA DO CARMO</b>	
<b>RESTAURAÇÃO DA IGREJA DE NOSSA SENHORA DO CARMO MUNICÍPIO DIAMANTINA – MG CADERNO DE IDENTIFICAÇÃO E DIAGNOSTICO ARQUITETURA</b>	Nº DO CONTRATO <b>05 2015</b>	PÁGINA <b>168/400</b>	
	Nº CONSMARA ENGENHARIA LTDA <b>TLC ARQ 052015 ID-DI</b>	REV. <b>F</b>	

**Foto 171**

**Foto 172**




**J08A VISTA EXTERNA**



**J08A VISTA INTERNA**

**Descrição** Esquadria em madeira e vidro fixa.

**Localização** PATAMAR PÚLPITO

		<b>RESTAURAÇÃO DA IGREJA DE NOSSA SENHORA DO CARMO</b>	
<b>RESTAURAÇÃO DA IGREJA DE NOSSA SENHORA DO CARMO MUNICÍPIO DIAMANTINA – MG CADERNO DE IDENTIFICAÇÃO E DIAGNOSTICO ARQUITETURA</b>	Nº DO CONTRATO <b>05 2015</b>	PÁGINA <b>169/400</b>	
	Nº CONSMARA ENGENHARIA LTDA <b>TLC ARQ 052015 ID-DI</b>	REV. <b>F</b>	

**Foto 173**



**P01B-D VISTA EXTERNA**

**Foto 174**



**P01B-D VISTA INTERNA**

**Descrição** Porta em madeira com duas folhas almofadadas de abrir na cor azul del rey e postigo de madeira com duas folhas de abrir e bandeira na cor branca.

**Localização** 17 – CORO – À DIREITA

		<b>RESTAURAÇÃO DA IGREJA DE NOSSA SENHORA DO CARMO</b>	
<b>RESTAURAÇÃO DA IGREJA DE NOSSA SENHORA DO CARMO MUNICÍPIO DIAMANTINA – MG CADERNO DE IDENTIFICAÇÃO E DIAGNOSTICO ARQUITETURA</b>	Nº DO CONTRATO <b>05 2015</b>	PÁGINA <b>170/400</b>	
	Nº CONSMARA ENGENHARIA LTDA <b>TLC ARQ 052015 ID-DI</b>	REV. <b>F</b>	

**Foto 175**



**P01B-E VISTA EXTERNA**

**Foto 176**



**P01B-E VISTA INTERNA**

**Descrição** Porta em madeira com duas folhas almofadadas de abrir na cor azul del rey e postigo de madeira com duas folhas de abrir e bandeira na cor branca.

**Localização** 17 – CORO – À ESQUERDA

		<b>RESTAURAÇÃO DA IGREJA DE NOSSA SENHORA DO CARMO</b>	
<b>RESTAURAÇÃO DA IGREJA DE NOSSA SENHORA DO CARMO MUNICÍPIO DIAMANTINA – MG CADERNO DE IDENTIFICAÇÃO E DIAGNOSTICO ARQUITETURA</b>	Nº DO CONTRATO <b>05 2015</b>	PÁGINA <b>171/400</b>	
	Nº CONSMARA ENGENHARIA LTDA <b>TLC ARQ 052015 ID-DI</b>	REV. <b>F</b>	

**Foto 177**



**P02B VISTA EXTERNA**


**Foto 178**



**P02B VISTA INTERNA**

**Descrição** Porta em madeira com duas folhas almofadadas de abrir na cor azul del rey e postigo de madeira com duas folhas de abrir e bandeira na cor branca.

**Localização** 17 - CORO

		<b>RESTAURAÇÃO DA IGREJA DE NOSSA SENHORA DO CARMO</b>	
<b>RESTAURAÇÃO DA IGREJA DE NOSSA SENHORA DO CARMO MUNICÍPIO DIAMANTINA – MG CADERNO DE IDENTIFICAÇÃO E DIAGNOSTICO ARQUITETURA</b>	<b>Nº DO CONTRATO 05 2015</b>	<b>PÁGINA 172/400</b>	
	<b>Nº CONSMARA ENGENHARIA LTDA TLC ARQ 052015 ID-DI</b>	<b>REV. F</b>	


**Foto 179**
**Foto 180**

**P03B VISTA EXTERNA**

**P03B VISTA INTERNA**

**Descrição** Porta em madeira com uma folha de abrir na cor azul del rey.

**Localização** 16 – SALA DE MÚSICA

		<b>RESTAURAÇÃO DA IGREJA DE NOSSA SENHORA DO CARMO</b>	
<b>RESTAURAÇÃO DA IGREJA DE NOSSA SENHORA DO CARMO MUNICÍPIO DIAMANTINA – MG CADERNO DE IDENTIFICAÇÃO E DIAGNOSTICO ARQUITETURA</b>	Nº DO CONTRATO <b>05 2015</b>	PÁGINA <b>173/400</b>	
	Nº CONSMARA ENGENHARIA LTDA <b>TLC ARQ 052015 ID-DI</b>	REV. <b>F</b>	

**Foto 181**

**Foto 182**




**P04B VISTA EXTERNA**



**P04B VISTA INTERNA**

**Descrição** Porta em madeira com 1 folha de abrir composta de tabuado do tipo mata junta com pintura ornamental interna apresentando douramento.

**Localização** 18 – CAMARIM

		<b>RESTAURAÇÃO DA IGREJA DE NOSSA SENHORA DO CARMO</b>	
<b>RESTAURAÇÃO DA IGREJA DE NOSSA SENHORA DO CARMO MUNICÍPIO DIAMANTINA – MG CADERNO DE IDENTIFICAÇÃO E DIAGNOSTICO ARQUITETURA</b>	Nº DO CONTRATO <b>05 2015</b>	PÁGINA <b>174/400</b>	
	Nº CONSMARA ENGENHARIA LTDA <b>TLC ARQ 052015 ID-DI</b>	REV. <b>F</b>	

**Foto 183**

**Foto 184**



**J01B VISTA EXTERNA**



**J01B VISTA INTERNA**

**Descrição** Esquadria em madeira fixa com caixilharia na cor branca e com pintura ornamental interna apresentando douramento.

**Localização** 16 – SALA DE MÚSICA

		<b>RESTAURAÇÃO DA IGREJA DE NOSSA SENHORA DO CARMO</b>	
<b>RESTAURAÇÃO DA IGREJA DE NOSSA SENHORA DO CARMO MUNICÍPIO DIAMANTINA – MG CADERNO DE IDENTIFICAÇÃO E DIAGNOSTICO ARQUITETURA</b>	Nº DO CONTRATO <b>05 2015</b>	PÁGINA <b>175/400</b>	
	Nº CONSMARA ENGENHARIA LTDA <b>TLC ARQ 052015 ID-DI</b>	REV. <b>F</b>	

**Foto 185**



**J02B VISTA EXTERNA**



**Foto 186**




**J02B VISTA INTERNA**

**Descrição** Esquadria em madeira fixa com caixilharia na cor branca e com pintura ornamental interna apresentando douramento.

**Localização** 02 – NAVE


		<b>RESTAURAÇÃO DA IGREJA DE NOSSA SENHORA DO CARMO</b>	
<b>RESTAURAÇÃO DA IGREJA DE NOSSA SENHORA DO CARMO MUNICÍPIO DIAMANTINA – MG CADERNO DE IDENTIFICAÇÃO E DIAGNOSTICO ARQUITETURA</b>	<b>Nº DO CONTRATO 05 2015</b>	<b>PÁGINA 176/400</b>	
	<b>Nº CONSMARA ENGENHARIA LTDA TLC ARQ 052015 ID-DI</b>	<b>REV. F</b>	

**Foto 187**


**J03B VISTA EXTERNA**
**Foto 188**

**J03B VISTA INTERNA**

**Descrição** Esquadria em madeira fixa com caixilharia na cor branca e com pintura ornamental interna apresentando douramento.

**Localização** 02 – NAVE

		<b>RESTAURAÇÃO DA IGREJA DE NOSSA SENHORA DO CARMO</b>	
<b>RESTAURAÇÃO DA IGREJA DE NOSSA SENHORA DO CARMO MUNICÍPIO DIAMANTINA – MG CADERNO DE IDENTIFICAÇÃO E DIAGNOSTICO ARQUITETURA</b>	<b>Nº DO CONTRATO 05 2015</b>	<b>PÁGINA 177/400</b>	
	<b>Nº CONSMARA ENGENHARIA LTDA TLC ARQ 052015 ID-DI</b>	<b>REV. F</b>	

**Foto 189**

**J04B VISTA EXTERNA**
**Foto 190**

**J04B VISTA INTERNA**

**Descrição** Esquadria em madeira fixa com caixilharia na cor branca e com pintura ornamental interna apresentando douramento.

**Localização** 02 – NAVE

		<b>RESTAURAÇÃO DA IGREJA DE NOSSA SENHORA DO CARMO</b>	
<b>RESTAURAÇÃO DA IGREJA DE NOSSA SENHORA DO CARMO MUNICÍPIO DIAMANTINA – MG CADERNO DE IDENTIFICAÇÃO E DIAGNOSTICO ARQUITETURA</b>	Nº DO CONTRATO <b>05 2015</b>	PÁGINA <b>178/400</b>	
	Nº CONSMARA ENGENHARIA LTDA <b>TLC ARQ 052015 ID-DI</b>	REV. <b>F</b>	

**Foto 191**



**J05B VISTA EXTERNA**



**Foto 192**



**J05B VISTA INTERNA**

**Descrição** Janela de madeira fixa com caixilharia na cor branca.

**Localização** 07 – CONSISTÓRIO

		<b>RESTAURAÇÃO DA IGREJA DE NOSSA SENHORA DO CARMO</b>	
<b>RESTAURAÇÃO DA IGREJA DE NOSSA SENHORA DO CARMO MUNICÍPIO DIAMANTINA – MG CADERNO DE IDENTIFICAÇÃO E DIAGNOSTICO ARQUITETURA</b>	Nº DO CONTRATO <b>05 2015</b>	PÁGINA <b>179/400</b>	
	Nº CONSMARA ENGENHARIA LTDA <b>TLC ARQ 052015 ID-DI</b>	REV. <b>F</b>	

**Foto 193**

**Foto 194**





**J06B VISTA EXTERNA**



**J06B VISTA INTERNA**

**Descrição** Janela de madeira fixa com caixilharia na cor branca.

**Localização** 07 – CONSISTÓRIO

		<b>RESTAURAÇÃO DA IGREJA DE NOSSA SENHORA DO CARMO</b>	
<b>RESTAURAÇÃO DA IGREJA DE NOSSA SENHORA DO CARMO MUNICÍPIO DIAMANTINA – MG CADERNO DE IDENTIFICAÇÃO E DIAGNOSTICO ARQUITETURA</b>		<b>Nº DO CONTRATO 05 2015</b>	<b>PÁGINA 180/400</b>
		<b>Nº CONSMARA ENGENHARIA LTDA TLC ARQ 052015 ID-DI</b>	<b>REV. F</b>

**Foto 195**



**J07B VISTA EXTERNA**

**Foto 196**



**J07B VISTA INTERNA**

**Descrição** Janela em madeira e vidro com uma folha em guilhotina e grade metálica ornamental interna.

**Localização** 16 – SALA DE MÚSICA

		<b>RESTAURAÇÃO DA IGREJA DE NOSSA SENHORA DO CARMO</b>	
<b>RESTAURAÇÃO DA IGREJA DE NOSSA SENHORA DO CARMO MUNICÍPIO DIAMANTINA – MG CADERNO DE IDENTIFICAÇÃO E DIAGNOSTICO ARQUITETURA</b>	Nº DO CONTRATO <b>05 2015</b>	PÁGINA <b>181/400</b>	
	Nº CONSMARA ENGENHARIA LTDA <b>TLC ARQ 052015 ID-DI</b>	REV. <b>F</b>	

**Foto 197**



**J08B VISTA EXTERNA**

**Foto 198**



**J08B VISTA INTERNA**

**Descrição** Três esquadrias em madeira e vidro com uma folha em guilhotina e com bandeira na cor branca.

**Localização** 16 – SALA DE MÚSICA

		<b>RESTAURAÇÃO DA IGREJA DE NOSSA SENHORA DO CARMO</b>	
<b>RESTAURAÇÃO DA IGREJA DE NOSSA SENHORA DO CARMO MUNICÍPIO DIAMANTINA – MG CADERNO DE IDENTIFICAÇÃO E DIAGNOSTICO ARQUITETURA</b>	Nº DO CONTRATO <b>05 2015</b>	PÁGINA <b>182/400</b>	
	Nº CONSMARA ENGENHARIA LTDA <b>TLC ARQ 052015 ID-DI</b>	REV. <b>F</b>	

**Foto 199**



**OC1B VISTA EXTERNA**



**Foto 200**



**OC1B VISTA INTERNA**

**Descrição** Óculo inferior estruturado em madeira de contornos curvilíneos e caixilharia fixa na cor branca.

**Localização** 17 – CORO

		<b>RESTAURAÇÃO DA IGREJA DE NOSSA SENHORA DO CARMO</b>	
<b>RESTAURAÇÃO DA IGREJA DE NOSSA SENHORA DO CARMO MUNICÍPIO DIAMANTINA – MG CADERNO DE IDENTIFICAÇÃO E DIAGNOSTICO ARQUITETURA</b>	Nº DO CONTRATO <b>05 2015</b>	PÁGINA <b>183/400</b>	
	Nº CONSMARA ENGENHARIA LTDA <b>TLC ARQ 052015 ID-DI</b>	REV. <b>F</b>	

**Foto 201**

**OC2B VISTA EXTERNA**
**Foto 202**

**OC2B VISTA INTERNA**

**Descrição** Óculo inferior estruturado em madeira de contornos curvilíneos e caixilharia fixa na cor branca.

**Localização** 17 – CORO



**Foto 203**

**OC3B VISTA EXTERNA**
**Foto 204**

**OC3B VISTA INTERNA**

**Descrição** Óculo superior estruturado em madeira de contornos curvilíneos e caixilharia fixa na cor branca, e pintura ornamental interna apresentando douramento. (Óculo Esquerdo)

**Localização** 03 – CAPELA MOR

		<b>RESTAURAÇÃO DA IGREJA DE NOSSA SENHORA DO CARMO</b>	
<b>RESTAURAÇÃO DA IGREJA DE NOSSA SENHORA DO CARMO MUNICÍPIO DIAMANTINA – MG CADERNO DE IDENTIFICAÇÃO E DIAGNOSTICO ARQUITETURA</b>	Nº DO CONTRATO <b>05 2015</b>	PÁGINA <b>184/400</b>	
	Nº CONSMARA ENGENHARIA LTDA <b>TLC ARQ 052015 ID-DI</b>	REV. <b>F</b>	

**Foto 205**

**OC4B VISTA EXTERNA**
**Foto 206**

**OC4B VISTA INTERNA**

**Descrição** Óculo superior estruturado em madeira de contornos curvilíneos e caixilharia fixa na cor branca, e pintura ornamental interna apresentando douramento. (Óculo Direito)

**Localização** 03 – CAPELA MOR



**Foto 207**

**OC5B VISTA EXTERNA**
**Foto 208**

**OC5B VISTA INTERNA**

**Descrição** Óculo superior estruturado em madeira de contornos curvilíneos e caixilharia fixa na cor branca, e pintura ornamental interna apresentando douramento. (Óculo Esquerdo)

**Localização** 03 – CAPELA MOR

		<b>RESTAURAÇÃO DA IGREJA DE NOSSA SENHORA DO CARMO</b>	
<b>RESTAURAÇÃO DA IGREJA DE NOSSA SENHORA DO CARMO MUNICÍPIO DIAMANTINA – MG CADERNO DE IDENTIFICAÇÃO E DIAGNOSTICO ARQUITETURA</b>	<b>Nº DO CONTRATO 05 2015</b>	<b>PÁGINA 185/400</b>	
	<b>Nº CONSMARA ENGENHARIA LTDA TLC ARQ 052015 ID-DI</b>	<b>REV. F</b>	

**Foto 209**

**OC6B VISTA EXTERNA**
**Foto 210**

**OC6B VISTA INTERNA**

**Descrição** Óculo superior estruturado em madeira de contornos curvilíneos e caixilharia fixa na cor branca. (Óculo Direito)

**Localização** 07 – CONSISTÓRIO



**Foto 211**

**OC7B VISTA EXTERNA**
**Foto 212**

**OC7B VISTA INTERNA**

**Descrição** Óculo superior estruturado em madeira de contornos curvilíneos e caixilharia fixa na cor branca. (Óculo Direito)

**Localização** 07 – CONSISTÓRIO

		<b>RESTAURAÇÃO DA IGREJA DE NOSSA SENHORA DO CARMO</b>	
<b>RESTAURAÇÃO DA IGREJA DE NOSSA SENHORA DO CARMO MUNICÍPIO DIAMANTINA – MG CADERNO DE IDENTIFICAÇÃO E DIAGNOSTICO ARQUITETURA</b>	Nº DO CONTRATO <b>05 2015</b>	PÁGINA <b>186/400</b>	
	Nº CONSMARA ENGENHARIA LTDA <b>TLC ARQ 052015 ID-DI</b>	REV. <b>F</b>	

**Foto 213**



**P01C VISTA EXTERNA**

**Descrição**

Porta em madeira com uma folha de abrir do tipo saia e camisa sem acabamento.



**Localização**

07 – CONSISTÓRIO

**Foto 214**



**P01C VISTA INTERNA**

		<b>RESTAURAÇÃO DA IGREJA DE NOSSA SENHORA DO CARMO</b>	
<b>RESTAURAÇÃO DA IGREJA DE NOSSA SENHORA DO CARMO MUNICÍPIO DIAMANTINA – MG CADERNO DE IDENTIFICAÇÃO E DIAGNOSTICO ARQUITETURA</b>	Nº DO CONTRATO <b>05 2015</b>	PÁGINA <b>187/400</b>	
	Nº CONSMARA ENGENHARIA LTDA <b>TLC ARQ 052015 ID-DI</b>	REV. <b>F</b>	

**Foto 215**



**P02C VISTA EXTERNA**


**Foto 216**



**P02C VISTA INTERNA**

**Descrição** Porta em madeira com uma folha de abrir do tipo mata e junta na cor colorado.

**Localização** 19 – TORRE SINEIRA

		<b>RESTAURAÇÃO DA IGREJA DE NOSSA SENHORA DO CARMO</b>	
<b>RESTAURAÇÃO DA IGREJA DE NOSSA SENHORA DO CARMO MUNICÍPIO DIAMANTINA – MG CADERNO DE IDENTIFICAÇÃO E DIAGNOSTICO ARQUITETURA</b>	<b>Nº DO CONTRATO 05 2015</b>	<b>PÁGINA 188/400</b>	
	<b>Nº CONSMARA ENGENHARIA LTDA TLC ARQ 052015 ID-DI</b>	<b>REV. F</b>	

**Foto 217**

**Foto 218**





**J01C VISTA EXTERNA**




**J01C VISTA INTERNA**

**Descrição** Janela em madeira com uma folha de abrir e de encaixe interno sem acabamento.

**Localização** 07 – CONSISTÓRIO (TRONO)

		<b>RESTAURAÇÃO DA IGREJA DE NOSSA SENHORA DO CARMO</b>	
<b>RESTAURAÇÃO DA IGREJA DE NOSSA SENHORA DO CARMO MUNICÍPIO DIAMANTINA – MG CADERNO DE IDENTIFICAÇÃO E DIAGNOSTICO ARQUITETURA</b>	Nº DO CONTRATO <b>05 2015</b>	PÁGINA <b>189/400</b>	
	Nº CONSMARA ENGENHARIA LTDA <b>TLC ARQ 052015 ID-DI</b>	REV. <b>F</b>	

### 3 RELATÓRIO DE DIAGNÓSTICO

		<b>RESTAURAÇÃO DA IGREJA DE NOSSA SENHORA DO CARMO</b>	
<b>RESTAURAÇÃO DA IGREJA DE NOSSA SENHORA DO CARMO MUNICÍPIO DIAMANTINA – MG CADERNO DE IDENTIFICAÇÃO E DIAGNOSTICO ARQUITETURA</b>	Nº DO CONTRATO <b>05 2015</b>	PÁGINA <b>190/400</b>	
	Nº CONSMARA ENGENHARIA LTDA <b>TLC ARQ 052015 ID-DI</b>	REV. <b>F</b>	



### 3.1 INTRODUÇÃO

O presente documento, elaborado pela Consmara Engenharia, visa complementar as informações do Mapeamento de danos da Igreja Nossa Senhora do Carmo, especificando as patologias e suas prováveis causas, descritas e indicadas nos desenhos técnicos: Plantas, Fachadas, cortes e fotos dos demais ambientes. Criei aqui, um discurso que irá nortear o projeto de restauração e adaptação da edificação com relação as demandas dos usuários e dos membros da Irmandade do Carmo de Diamantina.

Para facilitar a leitura dos danos e problemáticas por ambiente, iniciamos com os mapas chave de toda edificação indicando com números o nome de cada cômodo. Referência que será utilizado ao longo de todo o relatório

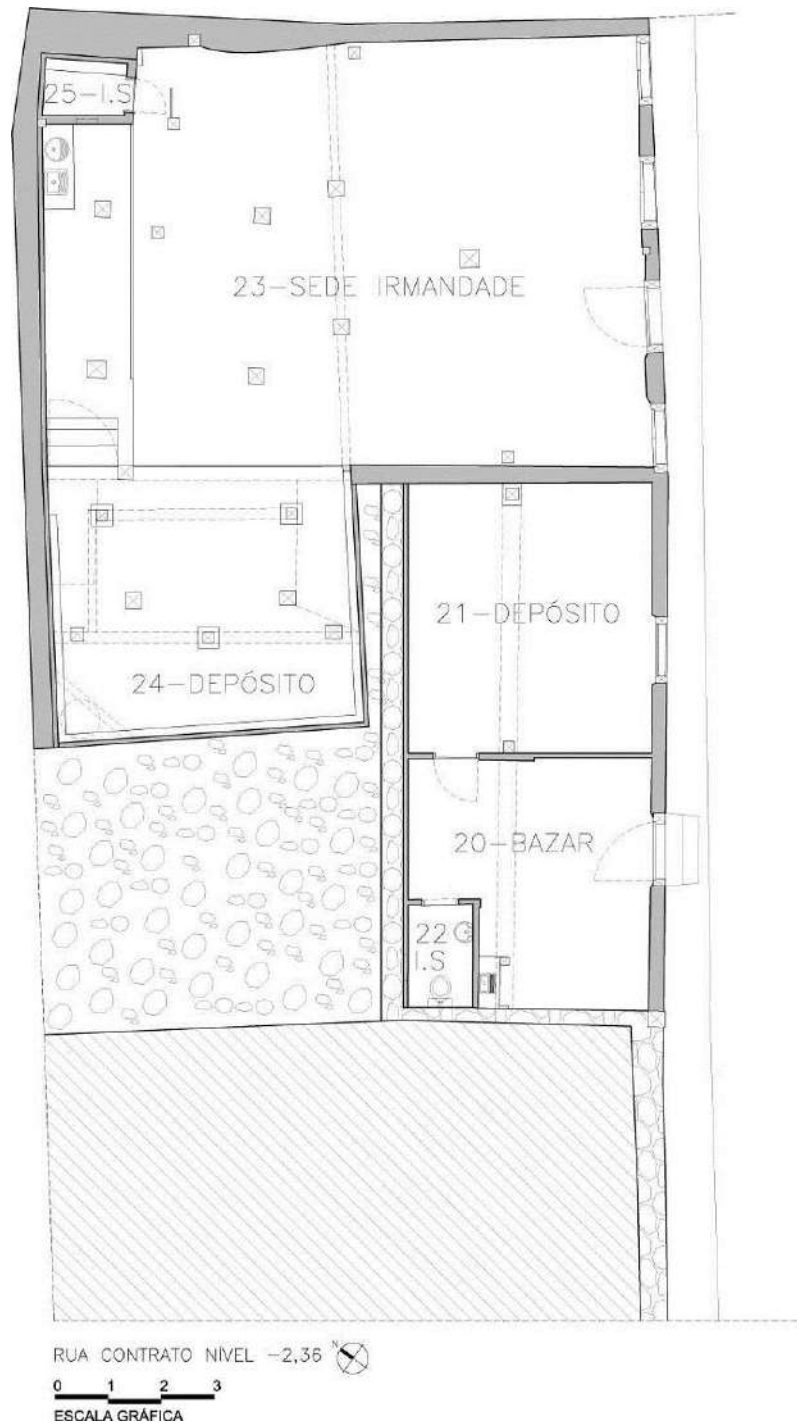
Para uma análise completa dos problemas encontrados na edificação, pedimos que a análise do relatório de diagnóstico venha a ser feita junto as pranchas que compreendem os mapas de danos:

- > CD\_PT\_ARQ\_RV00\_CORTES (Cinco cortes)
- > CD\_PT\_ARQ\_RV00\_FACHADAS (Três fachadas)
- > CD\_PT\_ARQ\_RV00\_PISO (Oito plantas de piso)
- > CD\_PT\_ARQ\_RV00\_FORRO (Quatro plantas de forro)
- > ARQ-052015-RF\_RA (Relatório Fotográfico)

		<b>RESTAURAÇÃO DA IGREJA DE NOSSA SENHORA DO CARMO</b>	
<b>RESTAURAÇÃO DA IGREJA DE NOSSA SENHORA DO CARMO MUNICÍPIO DIAMANTINA – MG CADERNO DE IDENTIFICAÇÃO E DIAGNOSTICO ARQUITETURA</b>	Nº DO CONTRATO <b>05 2015</b>	PÁGINA <b>191/400</b>	
	Nº CONSMARA ENGENHARIA LTDA <b>TLC ARQ 052015 ID-DI</b>	REV. <b>F</b>	

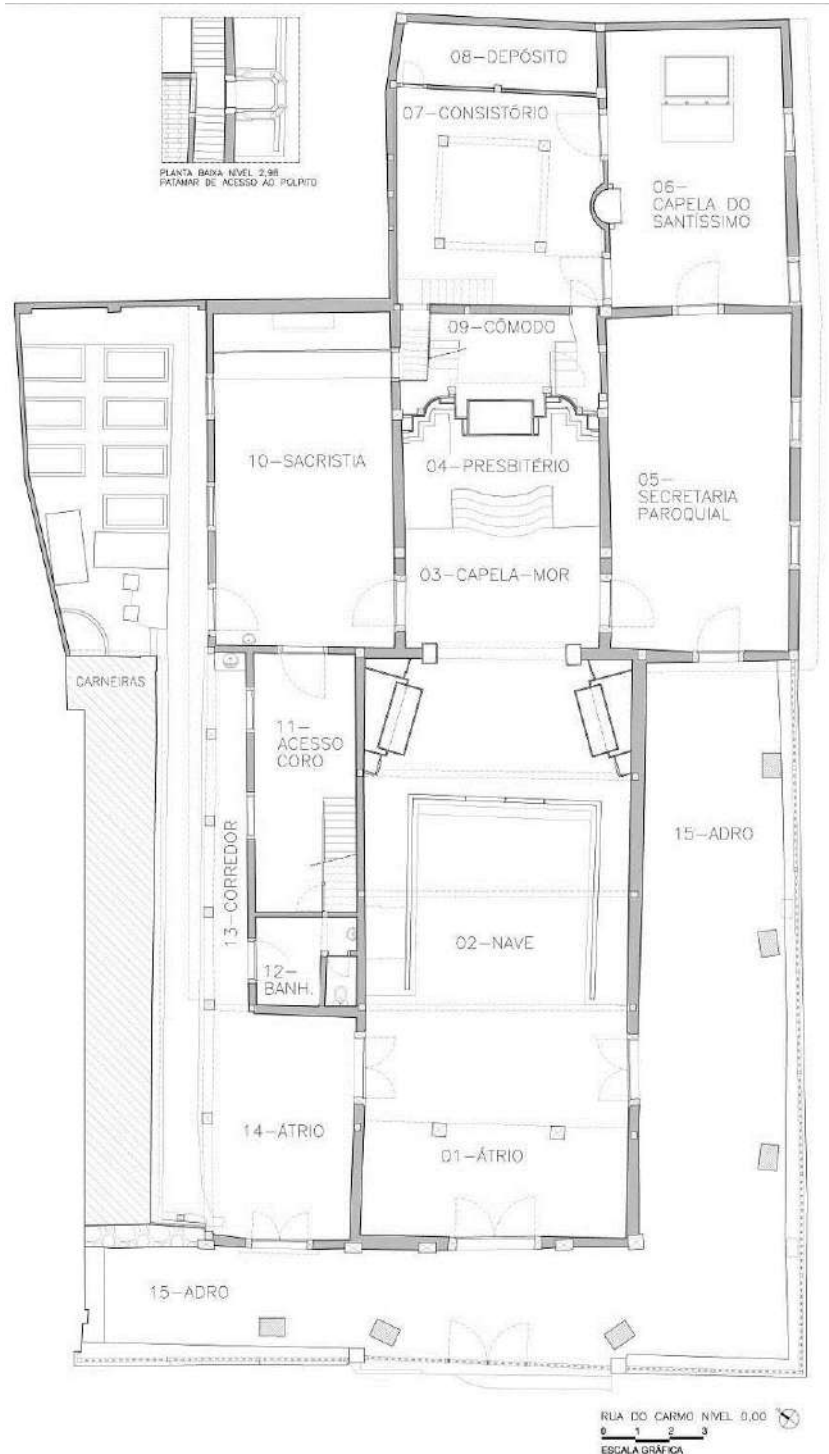
### 3.2 MAPA CHAVE CÔMODOS


### 3.3 PAVIMENTO TÉRREO



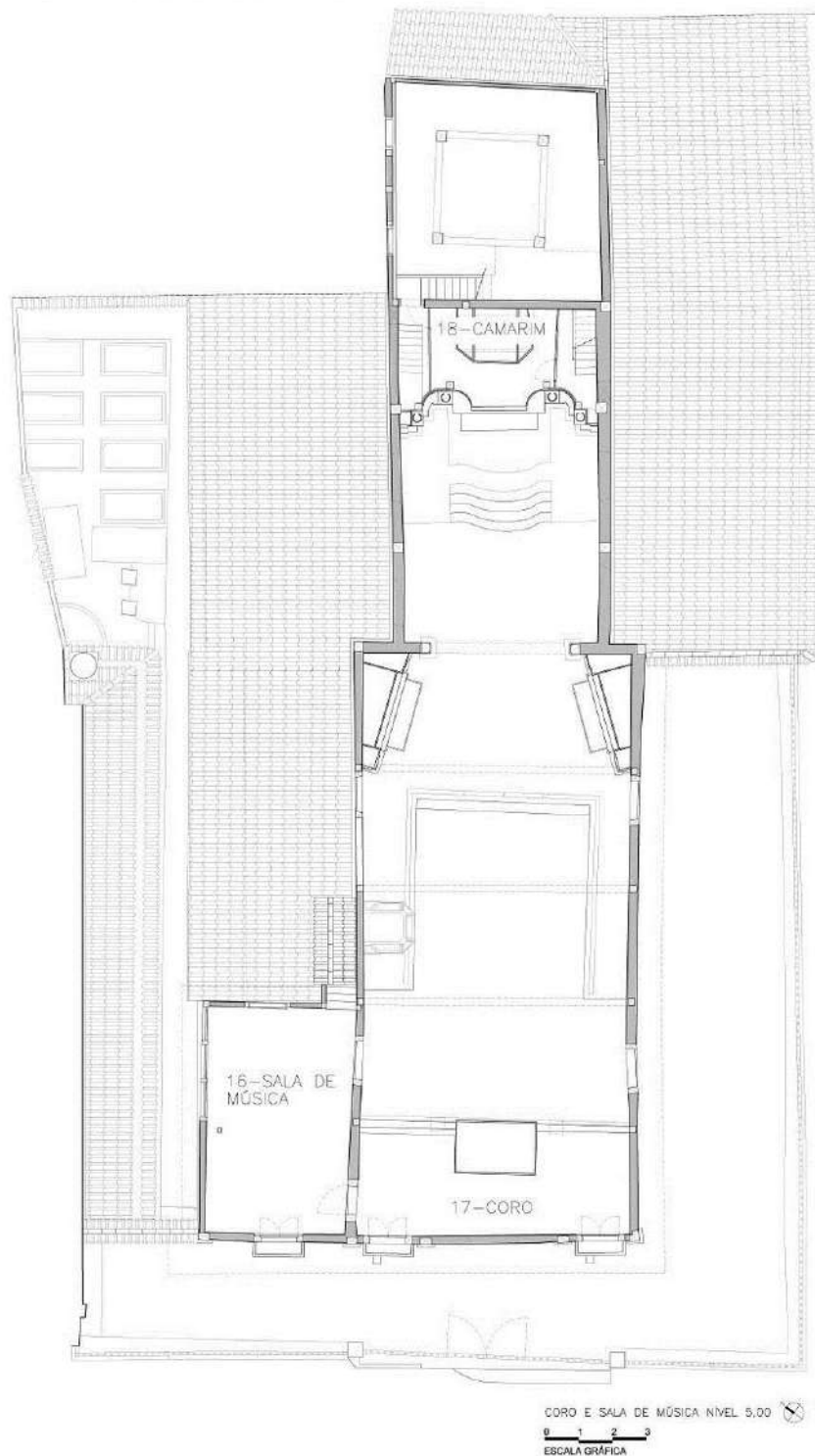
		<b>RESTAURAÇÃO DA IGREJA DE NOSSA SENHORA DO CARMO</b>	
<b>RESTAURAÇÃO DA IGREJA DE NOSSA SENHORA DO CARMO MUNICÍPIO DIAMANTINA – MG CADERNO DE IDENTIFICAÇÃO E DIAGNOSTICO ARQUITETURA</b>		<b>Nº DO CONTRATO 05 2015</b>	<b>PÁGINA 192/400</b>
		<b>Nº CONSMARA ENGENHARIA LTDA TLC ARQ 052015 ID-DI</b>	<b>REV. F</b>


### 3.4 PRIMEIRO PAVIMENTO



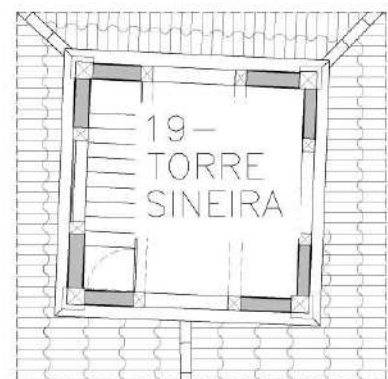
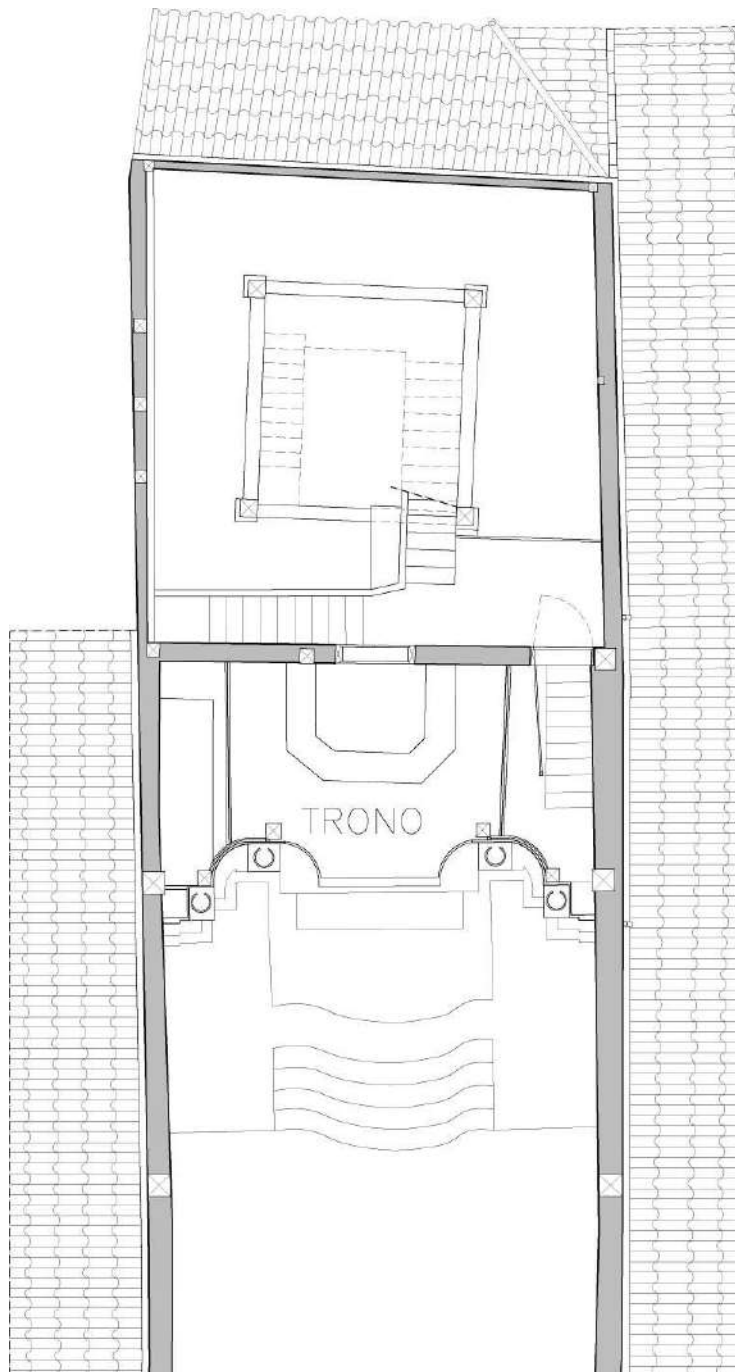
		<b>RESTAURAÇÃO DA IGREJA DE NOSSA SENHORA DO CARMO</b>	
<b>RESTAURAÇÃO DA IGREJA DE NOSSA SENHORA DO CARMO MUNICÍPIO DIAMANTINA – MG CADERNO DE IDENTIFICAÇÃO E DIAGNOSTICO ARQUITETURA</b>	Nº DO CONTRATO <b>05 2015</b>	PÁGINA <b>193/400</b>	
	Nº CONSMARA ENGENHARIA LTDA <b>TLC ARQ 052015 ID-DI</b>	REV. <b>F</b>	

### 3.5 SEGUNDO PAVIMENTO

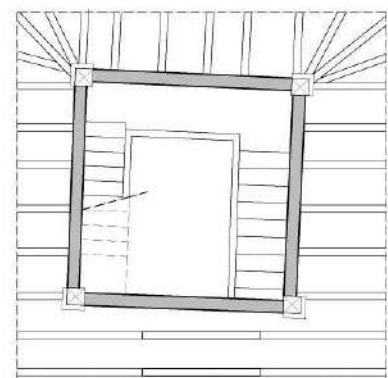


		<b>RESTAURAÇÃO DA IGREJA DE NOSSA SENHORA DO CARMO</b>	
<b>RESTAURAÇÃO DA IGREJA DE NOSSA SENHORA DO CARMO MUNICÍPIO DIAMANTINA – MG CADERNO DE IDENTIFICAÇÃO E DIAGNOSTICO ARQUITETURA</b>	Nº DO CONTRATO <b>05 2015</b>	PÁGINA <b>194/400</b>	
	Nº CONSMARA ENGENHARIA LTDA <b>TLC ARQ 052015 ID-DI</b>	REV. <b>F</b>	

### 3.6 TERCEIRO, QUARTO E QUINTO PAVIMENTOS



ACESSO TORRE NÍVEL 8,73



TORRE NÍVEL 11,02

ACESSO TORRE NÍVEL 5,76 

0 1 2 3

ESCALA GRÁFICA

		<b>RESTAURAÇÃO DA IGREJA DE NOSSA SENHORA DO CARMO</b>	
<b>RESTAURAÇÃO DA IGREJA DE NOSSA SENHORA DO CARMO MUNICÍPIO DIAMANTINA – MG CADERNO DE IDENTIFICAÇÃO E DIAGNOSTICO ARQUITETURA</b>	Nº DO CONTRATO <b>05 2015</b>	PÁGINA <b>195/400</b>	
	Nº CONSMARA ENGENHARIA LTDA <b>TLC ARQ 052015 ID-DI</b>	REV. <b>F</b>	

### 3.7 IDENTIFICAÇÃO E DIAGNÓSTICO

#### 3.7.1 ASPECTOS GERAIS DAS PATOLOGIAS

É comum que construções antigas sofram depreciações em seus materiais, somatizando diversos problemas que comprometem o seu estado de conservação. Estes edifícios são compreendidos, em sua maioria, por sistemas estruturais autônomos que podem perder sua trabalhabilidade gerando assim instabilidade da edificação.

As intervenções construtivas realizadas ao longo do tempo podem, algumas vezes, contribuir para a degradação da estrutura, como é o caso de retirada ou construção de paredes, modificação do diagrama do telhado, entre outras alterações que sobressaem ao escopo original da edificação. Além do mais, um dos maiores atenuantes do processo depreciativo é decorrente da ausência de uma manutenção e de um projeto de conservação que preveja ações de preservação futuras.

Em âmbito geral, foram observadas diversas manifestações patológicas que na porção interior da igreja são caracterizadas pela presença de agentes xilófagos, infiltração, a dilatação dos materiais e insolação. Alguns elementos em madeira sofrem interferências do processo de infiltração e umidade com perdas parciais da madeira ou mesmo da pintura como é o caso da cimalha da nave.

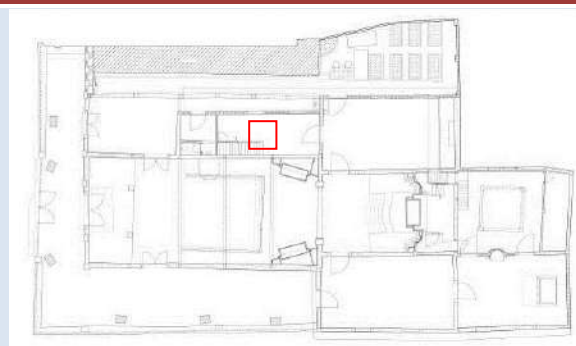
Nas fachadas foram identificados problemas que envolvem o reboco e a pintura das paredes, assim como nas esquadrias, marcos e vergas. As causas destes problemas são as intempéries climáticas, sobretudo infiltrações, umidades e movimentações térmicas, proporcionando ao elemento construtivo o desprendimento das pinturas das portas e paredes, formação de fungos, perda de reboco, entre outros problemas.

A cobertura do cômodo de acesso ao coro (11-ACESSO AO CORO), banheiro (12-BANH.) E depósito (08-DEPÓSITO) não apresentam forro ou guarda-pó,

		<b>RESTAURAÇÃO DA IGREJA DE NOSSA SENHORA DO CARMO</b>	
<b>RESTAURAÇÃO DA IGREJA DE NOSSA SENHORA DO CARMO MUNICÍPIO DIAMANTINA – MG CADERNO DE IDENTIFICAÇÃO E DIAGNOSTICO ARQUITETURA</b>	Nº DO CONTRATO <b>05 2015</b>	PÁGINA <b>196/400</b>	
	Nº CONSMARA ENGENHARIA LTDA <b>TLC ARQ 052015 ID-DI</b>	REV. <b>F</b>	

somente telha-vã aparente. As peças em madeira da cobertura do depósito (08-DEPÓSITO) foram trocadas, mas a dos outros cômodos além de manchas de infiltração, acusam a infestação de insetos xilófagos [foto 219] e aberturas que permitem a passagem de morcegos, pombos e da água da chuva. A cimalha da nave (02-NAVE) e do coro (17-CORO) [foto 220] apresentam sinais de infiltração provenientes de falhas na cobertura. O rufo argamassado na parede da nave [foto 221] se desprendeu gerando uma extensa fissura, que com a infiltração pode ocasionar problemas estruturais. Os cachorros estão em bom estado de conservação, apresentando em algumas partes apenas sujidades e destacamento da pintura.

Foto 219



Planta de forro – 1º pav.



**ESTADO DE  
CONSERVAÇÃO**

Aberturas entre as telhas cerâmicas de capa e canal, presença de insetos xilófagos (cupins) e manchas de infiltração, provavelmente por águas pluviais, nas peças de madeira.

**FONTE**

CONSMARA ENGENHARIA, 23/07/2015


		<b>RESTAURAÇÃO DA IGREJA DE NOSSA SENHORA DO CARMO</b>	
<b>RESTAURAÇÃO DA IGREJA DE NOSSA SENHORA DO CARMO MUNICÍPIO DIAMANTINA – MG CADERNO DE IDENTIFICAÇÃO E DIAGNOSTICO ARQUITETURA</b>	Nº DO CONTRATO <b>05 2015</b>	PÁGINA <b>197/400</b>	
	Nº CONSMARA ENGENHARIA LTDA <b>TLC ARQ 052015 ID-DI</b>	REV. <b>F</b>	

Foto 220



**Corte BB**



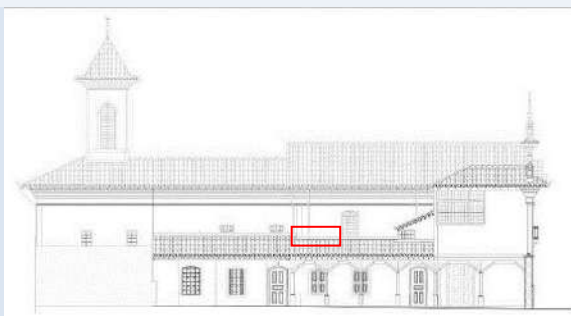
**ESTADO DE  
CONSERVAÇÃO**

Infiltração proveniente de falhas entre telhas da cobertura, manchas de umidade gerada por infiltração de águas pluviais, lavagem da pintura artística devido a infiltração de águas pluviais e presença de insetos xilófagos (cupins).

**FONTE**

CONSMARA ENGENHARIA, 23/07/2015

Foto 221



**Fachada Noroeste**




**ESTADO DE  
CONSERVAÇÃO**

Rachaduras na fachada provenientes do desprendimento da argamassa de fixação do rufo galvanizado.

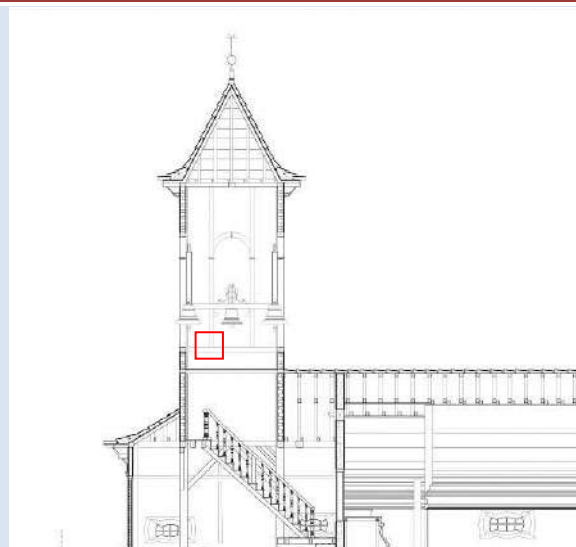
**FONTE**

CONSMARA ENGENHARIA, 23/07/2015

		<b>RESTAURAÇÃO DA IGREJA DE NOSSA SENHORA DO CARMO</b>	
<b>RESTAURAÇÃO DA IGREJA DE NOSSA SENHORA DO CARMO MUNICÍPIO DIAMANTINA – MG CADERNO DE IDENTIFICAÇÃO E DIAGNOSTICO ARQUITETURA</b>	Nº DO CONTRATO <b>05 2015</b>	PÁGINA <b>198/400</b>	
	Nº CONSMARA ENGENHARIA LTDA <b>TLC ARQ 052015 ID-DI</b>	REV. <b>F</b>	

Na cobertura da torre (19-TORRE SINEIRA) próximo ao frechal encontramos sinais de infiltração. O marco da abertura dos sinos, vigas e esteios apresentam infestações de insetos xilófagos (cupins) e de agentes biológicos [foto 222]. O canto das paredes se encontra com acúmulo de sujeira e a tela de arame que impede a entrada de pombo na cobertura [foto 223], esta rompida. A divisória de madeira que protege o vão da escada de acesso a torre, não impede a entrada de água na torre, no qual escorre pelas paredes e escadas até o piso do consistório.

Foto 222



Corte AA – recorde torre

**ESTADO DE  
CONSERVAÇÃO**

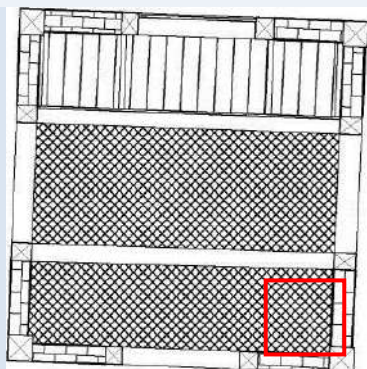
Presença de agentes biológicos, devido as intempéries climáticas, na madeira do vão do sino.

**FONTE**

CONSMARA ENGENHARIA, 23/07/2015

		<b>RESTAURAÇÃO DA IGREJA DE NOSSA SENHORA DO CARMO</b>	
<b>RESTAURAÇÃO DA IGREJA DE NOSSA SENHORA DO CARMO MUNICÍPIO DIAMANTINA – MG CADERNO DE IDENTIFICAÇÃO E DIAGNOSTICO ARQUITETURA</b>	Nº DO CONTRATO <b>05 2015</b>	PÁGINA <b>199/400</b>	
	Nº CONSMARA ENGENHARIA LTDA <b>TLC ARQ 052015 ID-DI</b>	REV. <b>F</b>	

Foto 223



Planta de forro da torre



**ESTADO DE  
CONSERVAÇÃO**

Abertura na tela, não impede a entrada de pombos ou morcegos, função para a qual foi instalada.

**FONTE**

CONSMARA ENGENHARIA, 23/07/2015

É recorrente o desaprumo verificado nas paredes que ainda mantêm a alvenaria de adobe, onde se consolidaram ao longo do tempo gerando diferenças nas paredes do coro (17-CORO) [foto 224], devido falhas estruturais na cobertura, houve o afastamento das mesmas, gerando fissuras que podem ser identificadas externas e internamente. Na sala da irmandade (23-SEDE IRMANDADE), preencheram com cimento o espaço da parede, de forma a diminuir visualmente as imperfeições. Na fachada Noroeste esquerda e da rua Contrato, a posição da cimalha e do beiral [foto 225], apontam desnível e desaprumo nas paredes dos consistórios, que provavelmente se consolidaram com o tempo após as mudanças da torre ao longo da história da igreja e a substituição do sistema construtivo de algumas paredes.


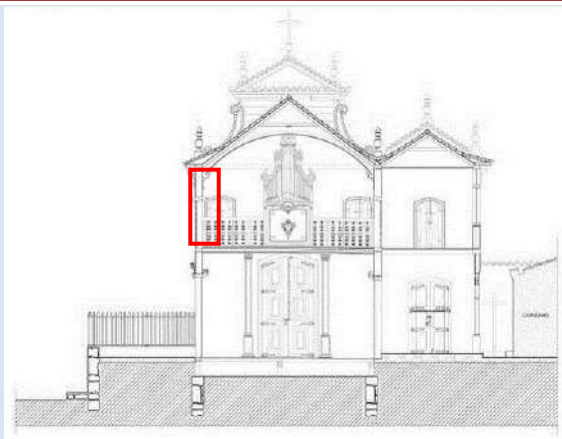
		<b>RESTAURAÇÃO DA IGREJA DE NOSSA SENHORA DO CARMO</b>	
<b>RESTAURAÇÃO DA IGREJA DE NOSSA SENHORA DO CARMO MUNICÍPIO DIAMANTINA – MG CADERNO DE IDENTIFICAÇÃO E DIAGNOSTICO ARQUITETURA</b>	Nº DO CONTRATO <b>05 2015</b>	PÁGINA <b>200/400</b>	
	Nº CONSMARA ENGENHARIA LTDA <b>TLC ARQ 052015 ID-DI</b>	REV. <b>F</b>	

Foto 224



Corte EE – Vista frontal coro



**ESTADO DE  
CONSERVAÇÃO**

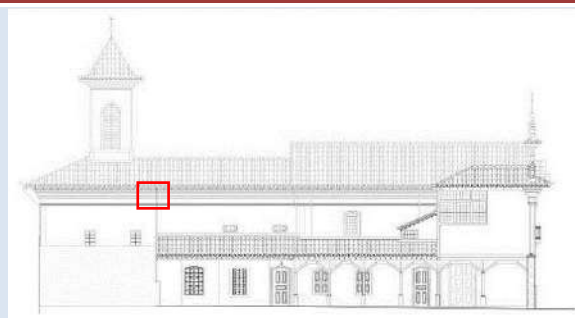
Fissura da cimalha até o piso proveniente do afastamento das paredes devido à perda de capacidade estrutural do caibro armado.

**FONTE**

CONSMARA ENGENHARIA, 23/07/2015

		<b>RESTAURAÇÃO DA IGREJA DE NOSSA SENHORA DO CARMO</b>	
<b>RESTAURAÇÃO DA IGREJA DE NOSSA SENHORA DO CARMO MUNICÍPIO DIAMANTINA – MG CADERNO DE IDENTIFICAÇÃO E DIAGNOSTICO ARQUITETURA</b>	Nº DO CONTRATO <b>05 2015</b>	PÁGINA <b>201/400</b>	
	Nº CONSMARA ENGENHARIA LTDA <b>TLC ARQ 052015 ID-DI</b>	REV. <b>F</b>	

Foto 225



Fachada Noroeste



**ESTADO DE  
CONSERVAÇÃO**

Desnível entre a cimalha e o beiral ocasionado pela acomodação da estrutura do consistório após várias mudanças de posição dos elementos e dos sistemas construtivos.

**FONTE**

CONSMARA ENGENHARIA, 23/07/2015

A rede de água atualmente utilizada é fornecida pela concessionária COPASA, com ponto de entrada na mureta de divisa entre a rua do Carmo e o Adro.

Daquele ponto é abastecido uma caixa d'água de 500 ml localizada acima das carneiras suspensa por um suporte de madeira, onde se conecta com outra caixa d'água de capacidade menor, localizada na sala da irmandade (23 – SEDE