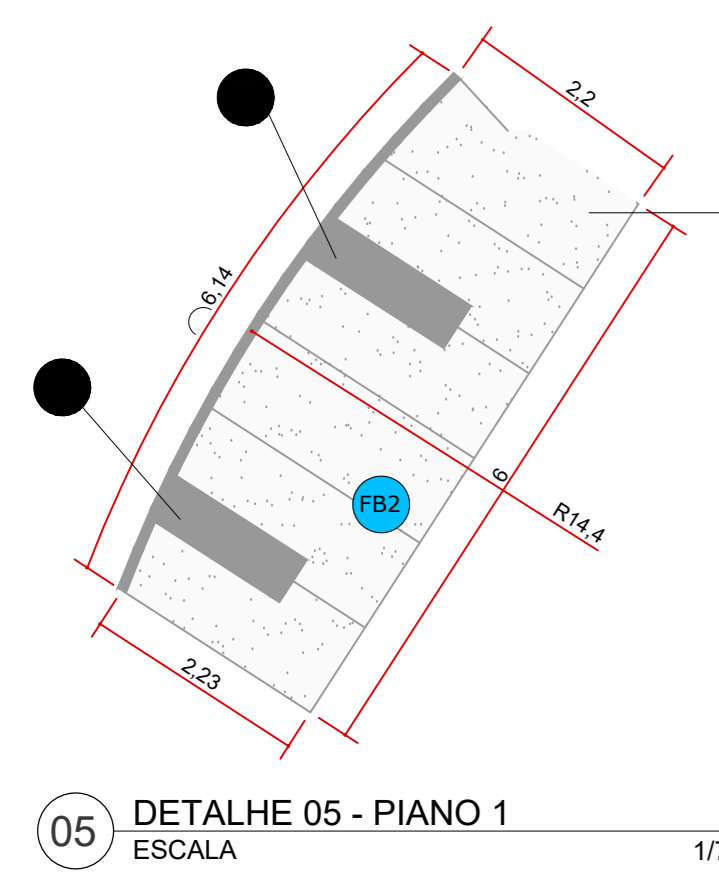


PLANTA DE PISO
ESCALA 1/125



05 DETALHE 05 - PIANO 1
ESCALA 1/75



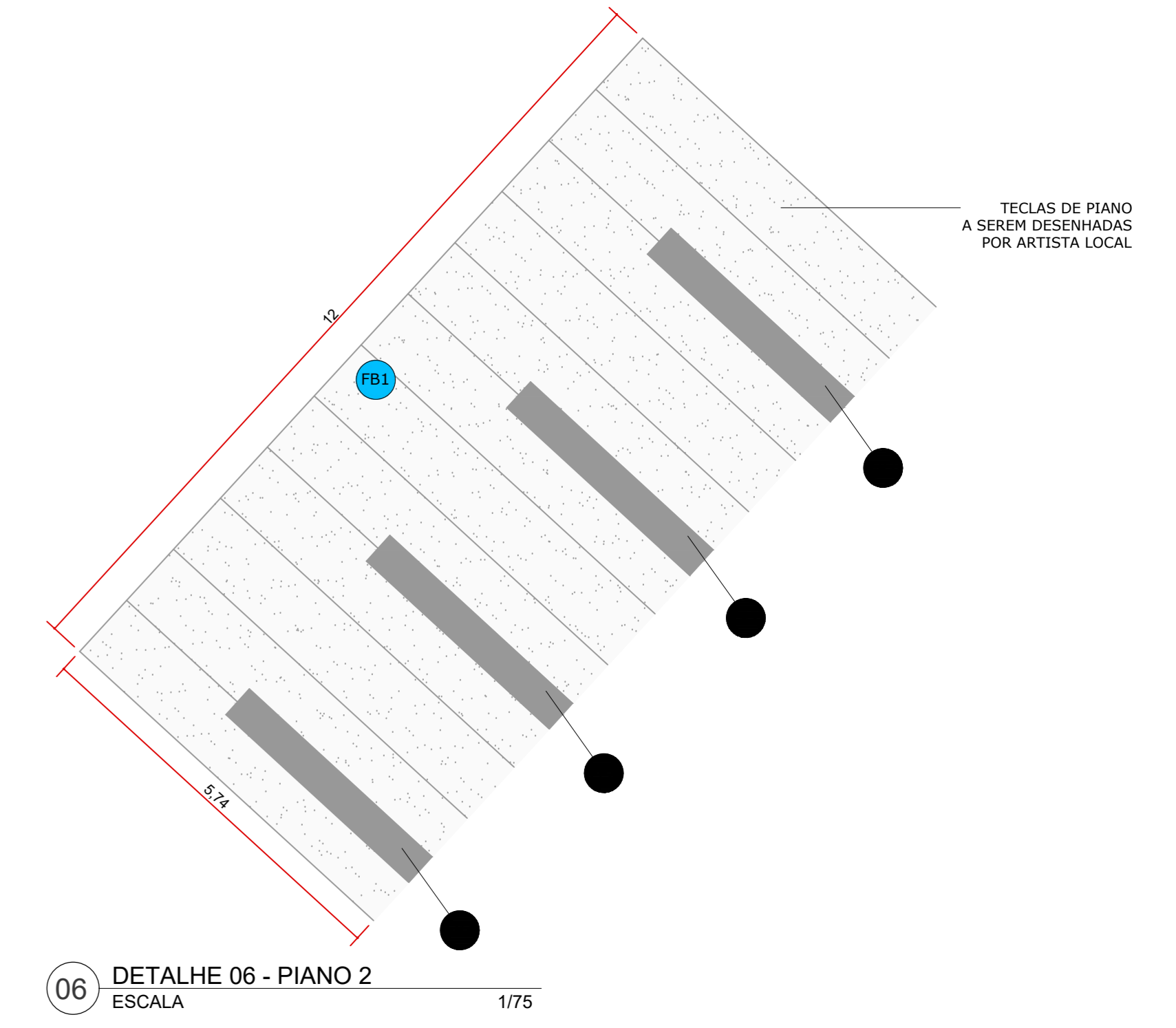
3D VISTA DO PIANO 1 NO PISO




07 DETALHE 07 - NOTA MUSICAL
ESCALA 1/75



3D VISTA DA NOTA MUSICAL NO PISO



06 DETALHE 06 - PIANO 2
ESCALA 1/75



3D VISTA DO PIANO 2 NO PISO

LEGENDA VEGETAÇÃO - GRAMA ESMERALDA				
G1	G2	G3	G4	G5
28,92m ²	22,51m ²	40,35m ²	169,12m ²	91,95m ²

G6	G7	G8	G9	G10
176,58m ²	107,80m ²	66,41m ²	328,23m ²	237,83m ²

G11	G12	G13	G14	G15
19,06m ²	22,14m ²	128,51m ²	193,77m ²	28,85m ²

ÁREA TOTAL - GRAMA ESMERALDA = 1.662,03m²

LEGENDA PISO - INTERTRAVADO RETANGULAR CINZA				
P1	P2	P3	P4	P5
753,80m ²	179,19m ²	162,56m ²	169,12m ²	154,93m ²

P6	P7	P8	P9	P10
84,69m ²	56,74m ²	53,68m ²	30,88m ²	7,97m ²

P11	P12	P13	P14	P15
26,46m ²	81,93m ²	156,55m ²	239,78m ²	27,97m ²

P16	P17	P18
20,91m ²	83,73m ²	45,91m ²

ÁREA TOTAL - PISO INTERTRAVADO RETANGULAR CINZA = 2.336,80m²

LEGENDA FONTE E RAMPA - REVESTIMENTO PASTILHA DE PORCELANA ATLAS - COR ACARAÚ	
PP1	PP2
50,08m ²	225,89m ²

ÁREA TOTAL - REVESTIMENTO PASTILHA DE PORCELANA = 280,97m²
(OBS.: METRAGEM JÁ CONTABILIZA TODAS AS LATERAIS)

LEGENDA BANCO DA FONTE - REVESTIMENTO GRANITO BRANCO SIENA ESCOVADO		
GB1	GB2	GB3
84,10m ²	2,49m ²	3,94m ²

ÁREA TOTAL - REVESTIMENTO GRANITO BRANCO SIENA ESCOVADO = 90,53m²

LEGENDA MEIO FIO E ARREMATOS CANTEIROS		
MEIO FIO ENTRE A PRAÇA E A RUA	204,95m/linear	
ARREMATO PARA CANTEIROS E DIVISÃO DOS PISOS - CORDÃO PRÉ MOLDADO DE CONCRETO	870,63m/linear	

LEGENDA PISO - REVESTIMENTO FULGET CINZA				
FC1	FC2	FC3	FC4	FC5
183,22m ²	569,26m ²	76,85m ²	100,06m ²	41,52m ²

FC6	FC7	FC8	FC9
37,41m ²	17,98m ²	58,99m ²	38,36m ²

ÁREA TOTAL - REVESTIMENTO PISO FULGET CINZA = 1.123,65m²

LEGENDA PISO - REVESTIMENTO FULGET BRANCO	
FB1	FB2
61,75m ²	12,98m ²

ÁREA TOTAL - REVESTIMENTO PISO FULGET BRANCO = 74,73m²

LEGENDA PISO - REVESTIMENTO FULGET POLIDO PRETO		
61,75m ²	12,98m ²	12,42m ²

ÁREA TOTAL - REVESTIMENTO PISO FULGET POLIDO PRETO = 87,15m²

LEGENDA BANCOS - REVESTIMENTO FULGET POLIDO PRETO				
FPA	FPB	FPC	FPD	FPE
32,33m ²	31,92m ²	18,99m ²	15,86m ²	13,95m ²

FPF	FPG	FPH	FPI
22,00m ²	45,41m ²	9,23m ²	9,12m ²

ÁREA TOTAL - REVESTIMENTO FULGET POLIDO PRETO = 198,81m²
(OBS.: METRAGEM JÁ CONTABILIZA O ASSENTO E TODAS AS LATERAIS DOS BANCOS)