



	<b>CURVA ABC</b>	
	CONTRATAÇÃO DE EMPRESA ESPECIALIZADA PARA A CONSTRUÇÃO DO CRAS ALTO DO AÇUDE	
	Rua Antônio Joaquim de Moura Pimentel s/n - Parque Ecológico de Paracatu - Bairro Alto do Açude.	


Código	Descrição	Unidade	Dados				ABC	
			Qtd.	PR. Unit. c/BDI (R\$)	PR Total c/BDI (R\$)	% Individual		% Acum.
PTU-CRAA-167	BASE ESTABILIZADA GRANULOMETRICAMENTE COM BRITA 1, BRITA 2, AREIA E CIMENTO - BASEADO SUDECAP (20.06.12)	m³	8,12	R\$ 28.841,36	R\$ 117.095,94	7,1720%	7,1720%	A
ED-49638	FORNECIMENTO DE CONCRETO ESTRUTURAL, USINADO BOMBEADO, COM FCK 25MPa, INCLUSIVE LANÇAMENTO, ADENSAMENTO E ACABAM	M3	103,96	R\$ 22.385,48	R\$ 89.507,31	5,4823%	12,6543%	A
ED-21780	VIGIA NOTURNO COM ENCARGOS COMPLEMENTARES	MÉS	9,00	R\$ 7.601,42	R\$ 68.412,74	4,1902%	16,8445%	A
103322	ALVENARIA DE VEDAÇÃO DE BLOCOS CERÂMICOS FURADOS NA VERTICAL DE 9X19X39 CM (ESPESSURA 9 CM) E ARGAMASSA DE ASSENTAMEN	M2	579,50	R\$ 81,00	R\$ 46.937,25	2,8749%	19,7194%	A
2408149	ESTRUTURA EM PERFIL DE AÇO ASTM A36 CORTE, SOLDA E MONTAGEM - FORNECIMENTO E INSTALAÇÃO	KG	2.159,96	R\$ 20,78	R\$ 44.893,39	2,7497%	22,4691%	A
95877	TRANSPORTE COM CAMINHÃO BASCULANTE DE 18 M³, EM VIA URBANA PAVIMENTADA, DMT ATÉ 30 KM (UNIDADE: M3XKM). AF_02/2026	M3XKM	16.793,87	R\$ 2,41	R\$ 40.431,28	2,4764%	24,9455%	A
104959	MASSA ÚNICA, EM ARGAMASSA TRAÇO 1:2:8 PREPARO MANUAL, APLICADA MANUALMENTE EM PAREDES INTERNAS DE AMBIENTES COM AF	M2	932,34	R\$ 72,86	R\$ 33.962,42	2,0802%	27,0256%	A
90776	ENCARGADO GERAL COM ENCARGOS COMPLEMENTARES	H	420,00	R\$ 80,73	R\$ 33.906,58	2,0768%	29,1024%	A
103276	AR CONDICIONADO SPLIT ON/OFF, CASSETE (TETO), 6000 BTU/H, CICLO QUENTE/FRIO - FORNECIMENTO E INSTALAÇÃO. AF_11/2021_PE	M	2,00	R\$ 16.321,17	R\$ 32.642,34	1,9993%	31,1017%	A
92265	FABRICAÇÃO DE FÔRMA PARA VIGAS, EM CHAPA DE MADEIRA COMPENSADA RESINADA, E = 17 MM. AF_09/2020	M2	205,28	R\$ 761,75	R\$ 31.274,43	1,9155%	33,0172%	A
ED-50590	LAJE DE TRANSIÇÃO EM CONCRETO PREPARADO EM OBRA COM BETONEIRA COM FCK DE 10MPa, ESP. 8CM, EXCLUSIVE ARMAÇÃO, INCLUSIV	M2	232,61	R\$ 110,93	R\$ 25.802,63	1,5804%	34,5976%	A
ED-16354	ARMAÇÃO DE LAJE DE ESTRUTURA CONVENCIONAL DE CONCRETO ARMADO UTILIZANDO AÇO CA-60 DE 5,0 MM - MONTAGEM. AF_06/2022	KG	1.535,50	R\$ 32,68	R\$ 25.096,82	1,5372%	36,1348%	A
01.10.02	LOCAÇÃO DE CONTAINER COM ISOLAMENTO TÉRMICO, TIPO 7, PARA VESTIÁRIO DE OBRA COM QUATRO (4) CHUVEIROS, TRÊS (3) VASOS SAN	MÉS	9,00	R\$ 2.661,72	R\$ 23.955,46	1,4673%	37,6021%	A
99059	BANHEIRO QUÍMICO E REBOQUE PARA TRANSPORTE DE BANHEIRO QUÍMICO	MES	9,00	R\$ 2.633,99	R\$ 23.705,90	1,4520%	39,0540%	A
92269	LOCAÇÃO CONVENCIONAL DE OBRA, UTILIZANDO GABARITO DE TÁBUAS CORRIDAS PONTALETADAS A CADA 2,00M - 2 UTILIZAÇÕES. AF_03/2	M	250,26	R\$ 93,84	R\$ 23.485,45	1,4385%	40,4925%	A
92269	FABRICAÇÃO DE FÔRMA PARA PILARES E ESTRUTURAS SIMILARES, EM MADEIRA SERRADA, E=25 MM. AF_09/2020	M2	146,99	R\$ 1.098,72	R\$ 23.071,48	1,4131%	41,9056%	A
94213	TELHAMENTO COM TELHA DE AÇO/ALUMÍNIO E = 0,5 MM, COM ATÉ 2 ÁGUAS, INCLUSO IÇAMENTO. AF_07/2019	M2	300,65	R\$ 67,92	R\$ 20.419,60	1,2507%	43,1563%	A
98557	IMPERMEABILIZAÇÃO DE SUPERFÍCIE COM EMULSÃO ASFÁLTICA, 2 DEMÃOS. AF_09/2023	M2	392,94	R\$ 459,99	R\$ 20.084,75	1,2302%	44,3865%	A
96113	FORRO EM PLACAS DE GESSO, PARA AMBIENTES COMERCIAIS. AF_08/2023_PS	M2	277,30	R\$ 65,20	R\$ 18.078,88	1,1073%	45,4938%	A
96536	FABRICAÇÃO, MONTAGEM E DESMONTAGEM DE FÔRMA PARA VIGA BALDRAME, EM MADEIRA SERRADA, E=25 MM, 4 UTILIZAÇÕES. AF_01/2	M2	195,02	R\$ 355,24	R\$ 17.320,00	1,0608%	46,5546%	A
ED-16348	LOCAÇÃO DE CONTAINER COM ISOLAMENTO TÉRMICO, TIPO 1, PARA ESCRITÓRIO DE OBRA, COM MEDIDAS REFERENCIAIS DE (6) METROS CO	MÉS	9,00	R\$ 1.878,71	R\$ 16.908,39	1,0356%	47,5902%	A
88489	PINTURA LÁTEX ACRÍLICA PREMIUM, APLICAÇÃO MANUAL EM PAREDES, DUAS DEMÃOS. AF_04/2023	M2	932,34	R\$ 35,72	R\$ 16.648,46	1,0197%	48,6099%	A
98688	RODAPÊ EM POLIESTIRENO, ALTURA 5 CM. AF_02/2026	M	175,10	R\$ 93,52	R\$ 16.374,92	1,0030%	49,6129%	A
92530	MONTAGEM E DESMONTAGEM DE FÔRMA DE LAJE MACIÇA, PRÉ-DIREITO SIMPLES, EM CHAPA DE MADEIRA COMPENSADA PLASTIFICADA, 12	M2	303,80	R\$ 99,64	R\$ 15.135,18	0,9270%	50,5399%	A
PTU-CRAA-145	EXAUSTOR HELICOCENTRÍFUGO MIXVENT SOLER E PALAU TD 2000/315 - BASEADO EM 58C (073410)	UN	2,00	R\$ 7.412,55	R\$ 14.825,11	0,9080%	51,4479%	A
90843	KIT DE PORTA DE MADEIRA PARA PINTURA, SEMI-OCA (LEVE OU MÉDIA), PADRÃO MÉDIO, 80X210CM, ESPESSURA DE 3,5CM, ITENS INCLUSOS	UN	10,00	R\$ 1.458,21	R\$ 14.582,08	0,8931%	52,3411%	A
PTU-CRAA-139	CHAPA DE AÇO GALVANIZADO #22, #24 E #26 - BASEADO EM CPOS/CDHU (61.20.450)	KG	217,00	R\$ 64,64	R\$ 14.026,80	0,8591%	53,2002%	A
ED-9081	REVESTIMENTO COM CERÂMICA APLICADO EM PAREDE, ACABAMENTO ESMALTADO, AMBIENTE INTERNO/EXTERNO, PADRÃO EXTRA, DIMEN	M2	138,16	R\$ 99,42	R\$ 13.736,06	0,8413%	54,0415%	A
103250	AR CONDICIONADO SPLIT INVERTER, HI-WALL (PAREDE), 18000 BTU/H, CICLO FRIO - FORNECIMENTO E INSTALAÇÃO. AF_11/2021_PE	UN	3,00	R\$ 4.501,68	R\$ 13.505,03	0,8272%	54,8687%	A
100980	CARGA, MANOBRÁVEL E DESCARGA DE SOLOS E MATERIAIS GRANULARES EM CAMINHÃO BASCULANTE 18 M³ - CARGA COM ESCAVADEIRA HIDR	M3	1.696,35	R\$ 7,83	R\$ 13.278,02	0,8133%	55,6820%	A
103272	AR CONDICIONADO SPLIT ON/OFF, CASSETE (TETO), 36000 BTU/H, CICLO QUENTE/FRIO - FORNECIMENTO E INSTALAÇÃO. AF_11/2021_PE	UN	1,00	R\$ 13.237,98	R\$ 13.237,98	0,8108%	56,4928%	A
90408	MASSA ÚNICA, EM ARGAMASSA TRAÇO 1:2:8, PREPARO MECÂNICO, APLICADA MANUALMENTE EM TETO, E = 10MM, COM TALUSAS. AF_03/	M2	277,30	R\$ 46,57	R\$ 12.912,53	0,7909%	57,2837%	A
92398	EXECUÇÃO DE PAVIMENTO EM PISO INTERTRAVADO, COM BLOCO RETANGULAR COR NATURAL DE 20 X 10 CM, ESPESSURA 8 CM. AF_10/2022	M	110,72	R\$ 115,84	R\$ 12.825,62	0,7856%	58,0692%	A
ED-49318	ELETRODUTO DE AÇO GALVANIZADO, DIÂMETRO DE 25MM (1"), INSTALAÇÃO APARENTE OU SOBRE FORRO COM ABRAÇADEIRA METÁL	M	353,00	R\$ 69,54	R\$ 12.273,69	0,7518%	58,8210%	A
98459	TAPUME COM TELHA METÁLICA. AF_03/2024	M2	117,90	R\$ 103,01	R\$ 12.145,41	0,7439%	59,5649%	A
94570	JANELA DE ALUMÍNIO DE CORRER COM 2 FOLHAS PARA VIDROS (VIDROS INCLUSOS), BATENTE/ REQUADRO 6 A 14 CM, ACABAMENTO COM A	M2	32,00	R\$ 379,02	R\$ 12.128,58	0,7429%	60,3078%	A
ED-50474	EMASSAMENTO EM PAREDE COM MASSA ACRÍLICA, DUAS (2) DEMÃOS, INCLUSIVE LIXAMENTO PARA PINTURA	M2	388,60	R\$ 31,15	R\$ 12.105,80	0,7415%	61,0492%	A
104919	ARMAÇÃO DE SAPATA ISOLADA, VIGA BALDRAME E SAPATA CORRIDA UTILIZANDO AÇO CA-50 DE 10 MM - MONTAGEM. AF_01/2024	KG	757,70	R\$ 59,92	R\$ 11.348,33	0,6951%	61,7443%	A
87630	CONTRAPISO EM ARGAMASSA TRAÇO 1:4 (CIMENTO E AREIA), PREPARO MECÂNICO COM BETONEIRA 400 L, APLICADO EM ÁREAS SECAS SOB	M2	200,18	R\$ 55,99	R\$ 11.207,99	0,6865%	62,4308%	A
ED-49637	FORNECIMENTO DE CONCRETO ESTRUTURAL, USINADO BOMBEADO, COM FCK 20MPa, INCLUSIVE LANÇAMENTO, ADENSAMENTO E ACABAM	M3	13,05	R\$ 1.681,88	R\$ 10.974,32	0,6722%	63,1030%	A
87248	REVESTIMENTO CERÂMICO PARA PISO COM PLACAS TIPO ESMALTADA DE DIMENSÕES 35X35 CM APLICADA EM AMBIENTES DE ÁREA MAIOR	M2	169,44	R\$ 63,22	R\$ 10.712,60	0,6516%	63,7591%	A
PTU-CRAA-161	PORTÃO DE GIRO EM GRADIL NYLORF, 1 FOLHA, INCLUSIVE PINTURA - BASEADO EM EMBASA (15.03.89)	M2	5,83	R\$ 1.716,77	R\$ 10.008,75	0,6130%	64,3721%	A
90778	ENGENHEIRO CIVIL DE OBRA PLENO COM ENCARGOS COMPLEMENTARES	H	56,00	R\$ 178,01	R\$ 9.968,56	0,6106%	64,9827%	A
91926	CABO DE COBRE FLEXÍVEL ISOLADO, 2,5 MM², ANTI-CHAMA 450/750 V, PARA CIRCUITOS TERMINAIS - FORNECIMENTO E INSTALAÇÃO. AF_03/	M	1.574,00	R\$ 6,13	R\$ 9.654,42	0,5913%	65,5740%	A
ED-16351	LOCAÇÃO DE CONTAINER COM ISOLAMENTO TÉRMICO, TIPO 4, PARA REFEITÓRIO DE OBRA, COM MEDIDAS REFERENCIAIS DE (6) METROS CO	MÉS	9,00	R\$ 1.059,43	R\$ 9.534,91	0,5840%	66,1580%	A
92770	ARMAÇÃO DE LAJE DE ESTRUTURA CONVENCIONAL DE CONCRETO ARMADO UTILIZANDO AÇO CA-50 DE 8,0 MM - MONTAGEM. AF_06/2022	KG	692,30	R\$ 13,54	R\$ 9.372,12	0,5740%	66,7321%	A
ED-16350	LOCAÇÃO DE CONTAINER COM ISOLAMENTO TÉRMICO, TIPO 3, PARA DEPOSITO/FERRAMENTARIA DE OBRA, COM MEDIDAS REFERENCIAIS DI	MÉS	9,00	R\$ 1.038,73	R\$ 9.348,61	0,5726%	67,3047%	A
102253	DIVISÓRIA SANITÁRIA, EM GRANITO CINZA POLIDO, ESP = 3CM, ASSENTADO COM ARGAMASSA COLANTE AC III-E. AF_10/2025	M2	9,74	R\$ 898,01	R\$ 8.746,62	0,5357%	67,8404%	A
PTU-CRAA-022	FORNECIMENTO E INSTALAÇÃO DE SWITCH 24 PORTAS - BASEADO 10726 (ORSE)	UN	2,00	R\$ 4.362,13	R\$ 8.724,25	0,5344%	68,3747%	A
ED-51135	EXECUÇÃO DE PASSEIO (CALÇADA) OU PISO DE CONCRETO COM CONCRETO MOLDADO IN LOCO, FEITO EM OBRA, ACABAMENTO CONVENCIO	M3	7,84	R\$ 1.091,41	R\$ 8.556,65	0,5241%	68,8988%	A
ED-27080	GUIA DE CORDÃO BOLEADO, EM CONCRETO COM FCK 20MPa, PRÉ-MOLDADA, 10X10CM (ALTURA X LARGURA), INCLUSIVE UMA (1) FIADA DE	M	109,28	R\$ 78,30	R\$ 8.556,43	0,5241%	69,4299%	A
97063	LUMINÁRIA COMERCIAL COM ALETAS DE EMBUTIR COMPLETA, PARA DUAS (2) LÂMPADAS TUBULARES LED 2X9W-Ø78, TEMPERATURA DA CO	UN	27,00	R\$ 309,24	R\$ 8.349,40	0,5114%	69,9433%	A
ED-50137	MONTAGEM E DESMONTAGEM DE ANDAIME MODULAR FACHADEIRO, COM PISO METÁLICO, PARA EDIFÍCIOS COM MÚLTIPLOS PAVIMENTOS	M2	322,19	R\$ 25,71	R\$ 8.282,94	0,5073%	70,4416%	A
PTU-CRAA-030	MOBILIZAÇÃO E DESMOBILIZAÇÃO DE CONTAINER, INCLUSIVE CARGA, DESCARGA E TRANSPORTE EM CAMINHÃO CARROCEIRO COM GUINDA	UN	4,00	R\$ 2.059,47	R\$ 8.237,87	0,5046%	70,9462%	A
ED-27082	FORNECIMENTO E INSTALAÇÃO DE FITA BUTÍLICA 4,76 MM X 22,22 MM X 12,2 M	M	419,91	R\$ 18,32	R\$ 7.691,23	0,4711%	71,4173%	A
96527	LUMINÁRIA COMERCIAL COM ALETAS DE EMBUTIR COMPLETA, PARA DUAS (2) LÂMPADAS TUBULARES LED 2X18W-Ø78, TEMPERATURA DA C	UN	29,00	R\$ 373,44	R\$ 7.468,82	0,4575%	71,8747%	A
ED-50485	ESCAVAÇÃO MANUAL PARA VIGA BALDRAME OU SAPATA CORRIDA (INCLUINDO ESCAVAÇÃO PARA COLOCAÇÃO DE FÔRMAS). AF_01/2024	M3	49,07	R\$ 586,52	R\$ 7.326,99	0,4488%	72,3235%	A
98547	EMASSAMENTO EM FORRO DE GESSO COM MASSA ACRÍLICA, UMA (1) DEMÃO, INCLUSIVE LIXAMENTO PARA PINTURA	M2	277,30	R\$ 26,35	R\$ 7.306,70	0,4475%	72,7710%	A
92759	IMPERMEABILIZAÇÃO DE SUPERFÍCIE COM MANTA ASFÁLTICA, DUAS CAMADAS, INCLUSIVE APLICAÇÃO DE PRIMER ASFÁLTICO, E=3MM E E=4	M2	29,40	R\$ 238,85	R\$ 7.022,21	0,4301%	73,2011%	A
92763	ARMAÇÃO DE PILAR OU VIGA DE ESTRUTURA CONVENCIONAL DE CONCRETO ARMADO UTILIZANDO AÇO CA-60 DE 5,0 MM - MONTAGEM. AF	KG	394,17	R\$ 171,80	R\$ 6.771,49	0,4147%	73,6159%	A
92762	ARMAÇÃO DE PILAR OU VIGA DE ESTRUTURA CONVENCIONAL DE CONCRETO ARMADO UTILIZANDO AÇO CA-50 DE 12,5 MM - MONTAGEM. A	KG	642,50	R\$ 20,76	R\$ 6.669,20	0,4085%	74,0244%	A
11.91.05	ARMAÇÃO DE PILAR OU VIGA DE ESTRUTURA CONVENCIONAL DE CONCRETO ARMADO UTILIZANDO AÇO CA-50 DE 10,0 MM - MONTAGEM. A	KG	531,31	R\$ 87,50	R\$ 6.639,92	0,4067%	74,4311%	A
92986	CABO DE COBRE NU # 35 MM2	M	123,00	R\$ 52,35	R\$ 6.438,81	0,3944%	74,8254%	A
101115	CABO DE COBRE FLEXÍVEL ISOLADO, 35 MM², ANTI-CHAMA 0,6/1,0 KV, PARA REDE ENTERRADA DE DISTRIBUIÇÃO DE ENERGIA ELÉTRICA - FO	M	120,00	R\$ 53,53	R\$ 6.424,04	0,3935%	75,2189%	A
96535	ESCAVAÇÃO HORIZONTAL EM SOLO DE 1ª CATEGORIA COM TRATOR DE ESTERES (150HP/LÂMINA: 3,18M3). AF_07/2020	M3	1.305,31	R\$ 4,89	R\$ 6.379,82	0,3908%	75,6097%	A
103253	FABRICAÇÃO, MONTAGEM E DESMONTAGEM DE FÔRMA PARA SAPATA, EM MADEIRA SERRADA, E=25 MM, 4 UTILIZAÇÕES. AF_01/2024	M2	34,23	R\$ 360,94	R\$ 6.177,34	0,3784%	75,9880%	A
88488	AR CONDICIONADO SPLIT INVERTER, HI-WALL (PAREDE), 24000 BTU/H, CICLO FRIO - FORNECIMENTO E INSTALAÇÃO. AF_11/2021_PE	M2	1,00	R\$ 6.121,30	R\$ 6.121,30	0,3749%	76,3629%	A
PTU-CRAA-160	PINTURA LÁTEX ACRÍLICA PREMIUM, APLICAÇÃO MANUAL EM TETO, DUAS DEMÃOS. AF_04/2023	M2	277,30	R\$ 21,23	R\$ 5.887,63	0,3606%	76,7235%	A
88485	PORTA DE GIRO 2 FOLHAS COM VIDRO E MOLDURA DE ALUMÍNIO - BASEADO EM 58C (111592)	M2	3,00	R\$ 1.886,66	R\$ 5.659,98	0,3467%	77,0702%	A
903788	FUNDO SELADOR ACRÍLICO, APLICAÇÃO MANUAL EM PAREDE, UMA DEMÃO, AF_04/2023	M2	923,68	R\$ 12,18	R\$ 5.620,87	0,3443%	77,4145%	A
101979	CHAPISCO COM ARGAMASSA DE CIMENTO E AREIA 1:3 - APLICAÇÃO MANUAL	M²	1.070,50	R\$ 10,50	R\$ 5.620,69	0,3443%	77,7588%	A
93191	CHAPIM (RUFO CAPA) EM AÇO GALVANIZADO, CORTE 33. AF_11/2020	M	102,73	R\$ 52,61	R\$ 5.405,06	0,3311%	78,0898%	A
PTU-CRAA-152	VERGA MOLDADA IN LOCO COM UTILIZAÇÃO DE BLOCOS CANALETA, ESPESSURA DE *20* CM. AF_03/2024	M	56,93	R\$ 94,72	R\$ 5.393,14	0,3303%	78,4201%	A
87887	GRAVADOR DE VÍDEO IP NVR, PARA 16 CANAIS, SUPORTE FULL HD, BIVOLT - BASEADO EM ORSE (13962)	UN	1,00	R\$ 5.334,19	R\$ 5.334,19	0,3267%	78,7468%	A
91341	CHAPISCO APLICADO NO TETO OU EM ESTRUTURA, COM DESEMPENHADA DENTADA, ARGAMASSA INDUSTRIALIZADA COM PREPARO EM M	M2	277,30	R\$ 18,67	R\$ 5.176,42	0,3171%	79,0638%	A
87554	PORTA EM ALUMÍNIO DE ABRIR TIPO VENEZIANA COM GUARNIÇÃO, FIXAÇÃO COM PARAFUSOS - FORNECIMENTO E INSTALAÇÃO. AF_10/202	M2	6,00	R\$ 1.642,56	R\$ 4.927,71	0,3018%	79,3657%	A
98556	EMBOÇO, EM ARGAMASSA TRAÇO 1:2:8, PREPARO MANUAL, APLICADO MANUALMENTE EM PAREDES INTERNAS DE AMBIENTES COM AREIA	M2	138,16	R\$ 35,51	R\$ 4.905,73	0,3005%	79,6611%	A
ED-50393	IMPERMEABILIZAÇÃO DE SUPERFÍCIE COM ARGAMASSA POLIMÉRICA / MEMBRANA ACRÍLICA, 4 DEMÃOS, REFORÇADA COM VÉU DE POLIEST	M2	65,30	R\$ 74,86	R\$ 4.888,52	0,2994%	79,9656%	B
ED-9194	ARMAÇÃO E DESMOBILIZAÇÃO DE OBRA EM CENTRO URBANO OU REGIÃO LÍMÍTROFE COM VALOR ENTRE 1.000.000,01 E 3.000.000,00	%	0,00	R\$ 1.627.789,64	R\$ 4.883,37	0,2991%	80,2647%	B
PTU-CRAA-151	CABO UTP COM QUATRO (4) PARES, CATEGORIA 6, CLASSIFICAÇÃO LSZH, COM ISOLAMENTO NÃO HALOGENADO E ANTICHAMA, EXCLUSIVE O	M	602,00	R\$ 15,68	R\$ 4.719,38	0,2891%	80,5537%	B
96523	CÂMERA DOME 3MP G2 - BASEADO EM 58C (059438)	UN	6,00	R\$ 773,30	R\$ 4.639,82	0,2842%	80,8379%	B
98689	ESCAVAÇÃO MANUAL PARA BLOCO DE COROAMENTO OU SAPATA (INCLUINDO ESCAVAÇÃO PARA COLOCAÇÃO DE FÔRMAS). AF_01/2024	M3	34,57	R\$ 400,11	R\$ 4.610,54	0,2824%	81,1203%	B
PTU-CRAA-148	SOLEIRA							

 <b>PREFEITURA MUNICIPAL DE PARACATU-MG</b>		<b>CURVA ABC</b>						
		CONTRATAÇÃO DE EMPRESA ESPECIALIZADA PARA A CONSTRUÇÃO DO CRAS ALTO DO AÇUDE						
 Rua Antônio Joaquim de Moura Pimentel s/n - Parque Ecológico de Paracatu - Bairro Alto do Açude.								
Código	Descrição	Unidade	Dados				ABC	
			Qtd.	PR. Unit. c/BDI (R\$)	PR Total c/BDI (R\$)	% Individual		% Acum.
95577	MONTAGEM DE ARMADURA DE ESTACAS, DIÂMETRO = 10,0 MM. AF_09/2021_P5	KG	253,84	R\$ 36,09	R\$ 3.052,54	0,1870%	86,1778%	B
93358	ESCAVAÇÃO MANUAL DE VALA. AF_09/2024	M3	25,47	R\$ 476,24	R\$ 3.032,37	0,1857%	86,3635%	B
PTU-CRAA-100	CONDULETE DE ALUMÍNIO, TIPO X, PARA ELTROTUDO DE AÇO GALVANIZADO DN 25 MM (1"), COM PLACA E FURO CENTRAL - FORNECIMENTO	M3	57,00	R\$ 52,44	R\$ 2.989,36	0,1831%	86,5466%	B
102610	CAIXA D'ÁGUA EM POLIETILENO, 3000 LITROS - FORNECIMENTO E INSTALAÇÃO. AF_06/2021	UN	1,00	R\$ 2.806,41	R\$ 2.806,41	0,1719%	86,7185%	B
PTU-CRAA-109	CLIPS GALVANIZADO PARA CONEXÃO DE BARRAS DE 8 A 10 MM DE DIÂMETRO, ref. TEL 5238 - TERMOTÉCNICA OU EQUIVALENTE - BASEADO	UN	163,00	R\$ 17,07	R\$ 2.782,46	0,1704%	86,8889%	B
90842	KIT DE PORTA DE MADEIRA PARA PINTURA, SEMI-OCIA (LEVE OU MÉDIA), PADRÃO MÉDIO, 70X210CM, ESPESSURA DE 3,5CM, ITENS INCLUSO	UN	2,00	R\$ 1.390,98	R\$ 2.781,96	0,1704%	87,0593%	B
ED-2552	LAVATÓRIO DE CANTO DE LOUÇA BRANCA SEM COLUNA, TAMANHO PEQUENO, INCLUSIVE ACESSÓRIOS DE FIXAÇÃO COM PARAFUSO CASTEL	UN	4,00	R\$ 692,72	R\$ 2.770,88	0,1697%	87,2290%	B
92769	ARMAÇÃO DE LAJE DE ESTRUTURA CONVENCIONAL DE CONCRETO ARMADO UTILIZANDO AÇO CA-50 DE 6,3 MM - MONTAGEM. AF_06/2022	KG	185,10	R\$ 14,81	R\$ 2.740,95	0,1679%	87,3969%	B
PTU-CRAA-164	PALMEIRA CICA (CYCA REVOLUTA), H = 1,00 M, FORNECIMENTO E PLANTIO - BASEADO EM ORSE (9880)	UND	4,00	R\$ 683,88	R\$ 2.735,50	0,1675%	87,5644%	B
86931	BACIA SANITÁRIA COM CAIXA ACOPLADA LOUÇA BRANCA, INCLUSO ENGATE FLEXÍVEL EM PLÁSTICO BRANCO, 1/2" X 40 CM - FORNECIMENTO	UN	4,00	R\$ 682,47	R\$ 2.729,89	0,1672%	87,7316%	B
104658	PISO PODOTÁTIL DE ALERTA OU DIRECIONAL, DE CONCRETO, ASSENTADO SOBRE ARGAMASSA. AF_03/2024	M2	13,38	R\$ 200,65	R\$ 2.684,63	0,1644%	87,8961%	B
93199	CONTRAVERGA MOLDADA EM LOCO COM UTILIZAÇÃO DE BLOCOS CANALETA, ESPESSURA DE *20" CM. AF_03/2024	M	38,30	R\$ 66,30	R\$ 2.539,18	0,1555%	88,0516%	B
92761	ARMAÇÃO DE PILAR OU VIGA DE ESTRUTURA CONVENCIONAL DE CONCRETO ARMADO UTILIZANDO AÇO CA-50 DE 8,0 MM - MONTAGEM. AF	KG	175,30	R\$ 42,78	R\$ 2.500,40	0,1531%	88,2047%	B
ED-51022	RE-BAR, DIÂMETRO DE 10MM, COMPRIMENTO DE 300CM, INCLUSIVE TRÊS (3) CLIPS PARA EMENDA	UN	29,00	R\$ 86,16	R\$ 2.498,70	0,1530%	88,3578%	B
ED-50516	PREPARAÇÃO PARA EMASSAMENTO OU PINTURA (LÁTEX/ACRÍLICA) EM PAREDE OU FORRO EM CHAPA DE GESSO ACARONADO (DRYWALL),	M2	277,30	R\$ 8,88	R\$ 2.462,41	0,1508%	88,5086%	B
07.06.03	ALVENARIA DE BLOCOS DE CONCRETO ESTRUTURAL 4,5 MPA DE 19X19X39 CM (ESPESSURA 19 CM)	M2	20,11	R\$ 122,09	R\$ 2.455,29	0,1504%	88,6590%	B
ED-51120	REATERRO MANUAL DE VALA, INCLUSIVE ESPALHAMENTO E COMPACTAÇÃO MANUAL COM SOQUETE	M3	23,89	R\$ 410,84	R\$ 2.453,79	0,1503%	88,8093%	B
89712	TUBO PVC, SÉRIE NORMAL, ESGOTO PREDIAL, DN 50 MM, FORNECIDO E INSTALADO EM RAMAL DE DESCARGA OU RAMAL DE ESGOTO SANIT	M	66,00	R\$ 74,34	R\$ 2.452,90	0,1502%	88,9595%	B
10.47.07	BEBEDOURO INDUSTRIAL 50L	UN	1,00	R\$ 2.423,63	R\$ 2.423,63	0,1484%	89,1080%	B
87745	CONTRAPISO EM ARGAMASSA TRAÇO 1:4 (CIMENTO E AREIA), PREPARO MECÂNICO COM BETONEIRA 400 L, APLICADO EM ÁREAS MOLHADA	M2	32,43	R\$ 73,57	R\$ 2.385,81	0,1461%	89,2541%	B
ED-50655	CALHA EM CHAPA GALVANIZADA, ESP. 0,65MM (GG-24), COM DESENVOLVIMENTO DE 40CM, INCLUSIVE IÇAMENTO MANUAL VERTICAL.	M	38,00	R\$ 62,29	R\$ 2.367,12	0,1450%	89,3991%	B
06.03.41	ARMAÇÃO AÇO CA-50 D= 6,3MM (EXCETO LAJES), INCLUSIVE CORTE, DOBRA E COLOCAÇÃO EM ESTRUTURA	KG	126,36	R\$ 53,85	R\$ 2.268,59	0,1389%	89,5380%	B
ED-50496	PINTURA ESMALTE BASE SOLVENTE EM TUBO GALVANIZADO, DUAS (2) DEMÃOS, COM APLICAÇÃO MANUAL, INCLUSIVE UMA (1) DEMÃO DE E	M	169,98	R\$ 13,33	R\$ 2.266,17	0,1388%	89,6768%	B
97330	TUBO EM COBRE FLEXÍVEL, DN 5/8", COM ISOLAMENTO, INSTALADO EM RAMAL DE ALIMENTAÇÃO DE AR-CONDICIONADO - FORNECIMENTO	M	24,10	R\$ 93,34	R\$ 2.249,40	0,1378%	89,8146%	B
ED-49915	CHAPIM PRÉ-MOLDADO DE CONCRETO PARA MUROS - BASEADO EM SEINFRA (C0773)	M²	10,48	R\$ 212,03	R\$ 2.222,07	0,1361%	89,9507%	B
40.32.31	CAIXA DE DRENAGEM DE INSPÇÃO/PASSAGEM EM ALVENARIA (60X60X60CM), REVESTIMENTO EM ARGAMASSA COM ADITIVO IMPERMEAB	UN	2,00	R\$ 1.104,18	R\$ 2.208,37	0,1353%	90,0860%	B
103946	REATERRO COMPACTADO C/ PLACA VIBRATORIA	M3	63,51	R\$ 241,43	R\$ 2.190,54	0,1324%	90,2201%	B
95471	PLANTIO DE GRAMA ESMERALDA OU SÃO CARLOS OU CURITIBANA, EM PLACAS. AF_07/2024	M2	103,04	R\$ 20,98	R\$ 2.161,57	0,1324%	90,3525%	B
90697	BACIA SANITÁRIA EM LOUÇA BRANCA PARA PCD SEM FURO FRONTAL, COM TUBO DE LIGAÇÃO CROMADO, SEM ASSENTO - FORNECIMENTO E	UN	2,00	R\$ 1.075,21	R\$ 2.150,42	0,1317%	90,4842%	B
PTU-CRAA-020	TUBO DE PVC PARA REDE COLETORA DE ESGOTO DE PAREDE MACIÇA, DN 250 MM, JUNTA ELÁSTICA - FORNECIMENTO E ASSENTAMENTO. AF	M	7,60	R\$ 279,95	R\$ 2.127,60	0,1303%	90,6145%	B
104918	ETIQUETA INDELÉVEL PARA IDENTIFICAÇÃO DE CIRCUITOS	M	58,00	R\$ 36,63	R\$ 2.124,70	0,1301%	90,7447%	B
ED-49413	ARMAÇÃO DE SAPATA ISOLADA, VIGA BALDRAME E SAPATA CORRIDA UTILIZANDO AÇO CA-50 DE 8 MM - MONTAGEM. AF_01/2024	KG	124,60	R\$ 51,15	R\$ 2.123,95	0,1301%	90,8748%	B
89403	ELETROTUDO FLEXÍVEL CORRUGADO EM PVC, ANTI-CHAMA, DIÂMETRO DE 20MM (1/2"), APLICADO EM ALVENARIA, INCLUSIVE RASGO	M	2.178,00	R\$ 11,81	R\$ 2.101,76	0,1287%	91,0035%	B
105033	TUBO, PVC, SOLDÁVEL, DE 32MM, INSTALADO EM RAMAL DE DISTRIBUIÇÃO DE ÁGUA - FORNECIMENTO E INSTALAÇÃO. AF_06/2022	M	80,00	R\$ 52,52	R\$ 2.101,18	0,1287%	91,1322%	B
ED-50482	CINTA DE AMARRAÇÃO DE ALVENARIA MOLDADA EM LOCO COM UTILIZAÇÃO DE BLOCOS CANALETA, ESPESSURA DE *15" CM. AF_03/2024	M	27,70	R\$ 75,35	R\$ 2.087,09	0,1278%	91,2600%	B
PTU-CRAA-122	EMASSAMENTO EM ESQUADRIA DE MADEIRA COM MASSA A ÓLEO, DUAS (2) DEMÃOS, INCLUSIVE LIXAMENTO PARA PINTURA A ÓLEO OU ES	M2	39,48	R\$ 52,19	R\$ 2.060,49	0,1262%	91,3862%	B
103689	PROTECAO MECANICA C/TELA GALVANIZADA - BASEADO EM AGETOP LCM (120206)	M²	29,40	R\$ 69,95	R\$ 2.056,55	0,1260%	91,5122%	B
PTU-CRAA-023	FORNECIMENTO E INSTALAÇÃO DE PLACA DE OBRA COM CHAPA GALVANIZADA E ESTRUTURA DE MADEIRA. AF_03/2022_P5	M2	4,50	R\$ 456,91	R\$ 2.056,07	0,1259%	91,6381%	B
104166	FORNECIMENTO E INSTALAÇÃO DE VOICE PANEL, 50 PORTAS - BASEADO 69.09.300 (CPOS/CDHU)	UN	1,00	R\$ 2.033,72	R\$ 2.033,72	0,1256%	91,7627%	B
PTU-CRAA-034	TUBO PVC, SÉRIE R, ÁGUA PLUVIAL, DN 150 MM, FORNECIDO E INSTALADO EM RAMAL DE ENCAMINHAMENTO. AF_06/2022	M	21,00	R\$ 94,34	R\$ 1.981,14	0,1213%	91,8840%	B
PTU-CRAA-105	PERFURAÇÃO EM CONCRETO COM MARTELETE ELÉTRICO - D = 10 MM - BASEADO EM SICR (1680019)	M	72,00	R\$ 26,51	R\$ 1.908,48	0,1169%	92,0009%	B
95789	BARRA GALVANIZADA A FOGO 8MM X 3M (RE-BAR) - BASEADO EM ORSE (7903)	UN	20,00	R\$ 93,09	R\$ 1.861,88	0,1140%	92,1150%	B
96620	CONDULETE DE ALUMÍNIO, TIPO LR, PARA ELTROTUDO DE AÇO GALVANIZADO DN 25 MM (1"), APARENTE - FORNECIMENTO E INSTALAÇÃO.	UN	34,00	R\$ 108,22	R\$ 1.839,89	0,1127%	92,2277%	B
10.06.02	LASTRO DE CONCRETO MAGRO, APLICADO EM PISOS, LAJES SOBRE SOLO OU RADIERES. AF_01/2024	M3	1,72	R\$ 5.336,15	R\$ 1.835,63	0,1124%	92,3401%	B
100868	TUBO DE COBRE CLASSE E, D= 22MM, INCLUSIVE CONEXÕES	M	21,30	R\$ 85,23	R\$ 1.815,41	0,1112%	92,4513%	B
ED-16342	BARRA DE APOIO RETA, EM AÇO INOX POUDO, COMPRIMENTO 80 CM, FIXADA NA PAREDE - FORNECIMENTO E INSTALAÇÃO. AF_02/2026	UN	4,00	R\$ 441,79	R\$ 1.767,18	0,1082%	92,5595%	B
91940	LIGAÇÃO PROVISÓRIA DE ENERGIA ELÉTRICA PARA CONTAINER	UN	4,00	R\$ 439,85	R\$ 1.759,39	0,1078%	92,6673%	B
97327	CAIXA RETANGULAR 4" X 2" MÉDIA (1,30 M DO PISO), PVC, INSTALADA EM PAREDE - FORNECIMENTO E INSTALAÇÃO. AF_03/2023	UN	66,00	R\$ 52,38	R\$ 1.728,68	0,1059%	92,7732%	B
ED-50358	TUBO EM COBRE FLEXÍVEL, DN 1/4", COM ISOLAMENTO, INSTALADO EM RAMAL DE ALIMENTAÇÃO DE AR-CONDICIONADO - FORNECIMENTO	M	48,00	R\$ 35,64	R\$ 1.710,75	0,1048%	92,8780%	B
103310	VÁLVULA DE RETENÇÃO HORIZONTAL OU VERTICAL, Ø 100 MM (4")	U	1,00	R\$ 1.685,53	R\$ 1.685,53	0,1032%	92,9812%	B
ED-15762	CONJUNTO DE DUAS (2) HORMADAS DE DADOS (CONECTOR RJ45 CAT.6E), COM PLACA 4"X2" DE DOIS (2) POSTOS, INCLUSIVE FORNECIMENTO,	UN	8,00	R\$ 205,67	R\$ 1.645,33	0,1008%	93,0820%	B
98512	INSTALAÇÃO DE LIXEIRA METÁLICA DUPLA, CAPACIDADE DE 60 L, EM TUBO DE AÇO CARBONO E CESTOS EM CHAPA DE AÇO COM PINTURA EL	UN	1,00	R\$ 1.568,90	R\$ 1.568,90	0,0961%	93,1781%	B
ED-21631	TUBO PVC, SÉRIE R, ÁGUA PLUVIAL, DN 100 MM, FORNECIDO E INSTALADO EM RAMAL DE ENCAMINHAMENTO. AF_06/2022	M	24,00	R\$ 130,44	R\$ 1.565,29	0,0959%	93,2739%	B
ED-14201	BANCADA EM GRANITO, COR CINZA ANDORINHA, ESP. 2CM, ACABAMENTO POLIDO, APOIADA EM CONSÓLE DE METALLO (50X30)MM, EXCLU	M2	2,56	R\$ 588,45	R\$ 1.506,42	0,0923%	93,3662%	B
PTU-CRAA-028	QUADRO DE DISTRIBUIÇÃO DE EMBUTIR EM CHAPA, PARA 56 DISJUNTORES DIN, INCLUSIVE BARRAMENTOS METAL/TERRA E BARRAMENTO	UN	1,00	R\$ 1.485,17	R\$ 1.485,17	0,0910%	93,4572%	B
PTU-CRAA-147	FORNECIMENTO E INSTALAÇÃO DE PORCA SEXTAVADA 3/8" - BASEADO 721 (ORSE)	UN	372,00	R\$ 3,88	R\$ 1.444,65	0,0885%	93,5456%	B
ED-28533	UNIDADE DE DISCO RÁPIDO (HD) EXTERNO DE 5 TB - BASEADO EM CPOS/CDHU (66.08.340)	UN	1,00	R\$ 1.439,14	R\$ 1.439,14	0,0881%	93,6338%	B
PTU-CRAA-144	ANDAIME EM CAVALETE METÁLICO PARA FORRO OU SERVIÇO EM ALVENARIA INTERNO, COM CHAPA DE COMPENSADO E TÁBUA, COM REAPRO	M2	650,68	R\$ 2,20	R\$ 1.432,69	0,0878%	93,7215%	B
ED-29801	VENTILADOR/EXAUSTOR CENTRIFUGO EM LINHA - D=150 MM, V=560 M³. BASEADO EM SBC (073410)	UN	1,00	R\$ 1.406,34	R\$ 1.406,34	0,0861%	93,8077%	B
97088	PERFURAÇÃO MANUAL DE ESTACA TIPO BROCA A TRADO, INCLUSIVE AFASTAMENTO, EXCLUSIVE ARMAÇÃO, CONCRETO ESTRUTURAL, TRANS	M3	4,09	R\$ 1.004,16	R\$ 1.368,98	0,0838%	93,8915%	B
ED-21636	ARMAÇÃO PARA EXECUÇÃO DE RADIER, PISO DE CONCRETO OU LAJE SOBRE SOLO, COM USO DE TELA Q-92. AF_09/2021	KG	65,26	R\$ 19,85	R\$ 1.295,59	0,0794%	93,9709%	B
PTU-CRAA-107	TESTEIRA PARA BANCADA EM GRANITO, COR CINZA ANDORINHA, ESP. 2CM, ALTURA DE 10CM, INCLUSIVE POLIMENTO, CORTE/COLAGEM EM	M	4,26	R\$ 295,30	R\$ 1.257,98	0,0771%	94,0479%	B
PTU-CRAA-021	REMOÇÃO DE RAÍZES REMANESCENTES DE TRONCO DE ÁRVORE COM DIÂMETRO MAIOR OU IGUAL A 0,40 M E MENOR QUE 0,60 M. AF_03/2	M	4,00	R\$ 308,67	R\$ 1.234,67	0,0756%	94,1236%	B
104316	LUMINÁRIA DE EMERGÊNCIA AUTÔNOMA, 300 LÚMENS, TIPO LED POTÊNCIA TOTAL DE 4W, FORNECIMENTO E INSTALAÇÃO	UN	10,00	R\$ 121,29	R\$ 1.212,95	0,0743%	94,1978%	B
ED-50151	FORNECIMENTO E INSTALAÇÃO DE RACK DE PAREDE, 19", 16U - BASEADO 8460 (ORSE)	UN	1,00	R\$ 1.207,66	R\$ 1.207,66	0,0740%	94,2718%	B
PTU-CRAA-134	TUBO, PVC, SOLDÁVEL, DE 32MM, INSTALADO EM DRENO DE AR-CONDICIONADO - FORNECIMENTO E INSTALAÇÃO. AF_08/2022	M	37,23	R\$ 64,62	R\$ 1.203,04	0,0737%	94,3455%	B
ED-50151	CONECTOR FÊMEA MÓVEL 16MM X 1/2" PARA GÁS GPL - BASEADO EM SINAPI (103818)	UN	11,00	R\$ 106,32	R\$ 1.169,49	0,0716%	94,4171%	B
103336	LIGAÇÃO PROVISÓRIA COM ENTRADA DE ENERGIA AÉREA, PADRÃO CEMIG, CARGA INSTALADA DE 15,1KVA ATÉ 30KVA, TRIFÁSICO, COM SAÍD	UN	1,00	R\$ 1.150,98	R\$ 1.150,98	0,0705%	94,4876%	B
89669	ALVENARIA DE VEDAÇÃO DE BLOCOS VAZADOS DE CONCRETO APARENTE DE 9X19X39 CM (ESPESSURA 9 CM) E ARGAMASSA DE ASSENTAME	M2	9,00	R\$ 118,32	R\$ 1.064,87	0,0652%	94,5529%	B
ED-49327	LUVA SIMPLES, PVC, SÉRIE R, ÁGUA PLUVIAL, DN 100 MM, JUNTA ELÁSTICA, FORNECIDO E INSTALADO EM CONDUTORES VERTICAIS DE ÁGUAS	UN	24,00	R\$ 42,88	R\$ 1.029,01	0,0630%	94,6159%	B
ED-15752	ELETROTUDO DE AÇO GALVANIZADO PESADO, DIÂMETRO DE 25MM (1"), INSTALAÇÃO APARENTE OU SOBRE FORRO COM ABRAÇADEIRA MET	M	19,00	R\$ 53,86	R\$ 1.023,35	0,0627%	94,6786%	B
PTU-CRAA-125	CONJUNTO DE UMA (1) TOMADA DE DADOS (CONECTOR RJ45 CAT.6E), COM PLACA 4"X2" DE UM (1) POSTO, INCLUSIVE FORNECIMENTO, INST	UN	9,00	R\$ 113,65	R\$ 1.022,84	0,0626%	94,7412%	B
89584	EXECUÇÃO DE TESTE DE ESTANQUEIDADE - BASEADO EM EMBASA (21.03.65)	UN	1,00	R\$ 1.021,69	R\$ 1.021,69	0,0626%	94,8038%	B
PTU-CRAA-166	JOELHO 90 GRAUS, PVC, SÉRIE R, ÁGUA PLUVIAL, DN 100 MM, JUNTA ELÁSTICA, FORNECIDO E INSTALADO EM CONDUTORES VERTICAIS DE ÁG	UN	18,00	R\$ 56,62	R\$ 1.019,14	0,0624%	94,8662%	B
96358	LETREIRO EM AÇO COM PINTURA AUTOMOTIVA, FIXADO POR CHUMBADORES - BASEADO EM ORSE (10709)	M	5,55	R\$ 183,47	R\$ 1.018,24	0,0624%	94,9286%	B
86872	PAREDE COM SISTEMA EM CHAPAS DE GESSO PARA DRYWALL, USO INTERNO, COM DUAS FACES SIMPLES E ESTRUTURA METÁLICA COM GUI	M2	8,66	R\$ 117,51	R\$ 1.017,62	0,0623%	94,9909%	C
87246	TANQUE DE LOUÇA BRANCA COM COLUNA, 30L OU EQUIVALENTE - FORNECIMENTO E INSTALAÇÃO. AF_02/2026	UN	1,00	R\$ 988,44	R\$ 988,44	0,0605%	95,0514%	C
100858	REVESTIMENTO CERÂMICO PARA PISO COM PLACAS TIPO ESMALTADA DE DIMENSÕES 35X35 CM APLICADA EM AMBIENTES DE ÁREA MENOR	M2	11,50	R\$ 84,88	R\$ 976,12	0,0598%	95,1121%	C
102218	MICTÓRIO SIFONADO COM VÁLVULA DE DESCARGA EM LOUÇA BRANCA - PADRÃO MÉDIO - FORNECIMENTO E INSTALAÇÃO. AF_02/2026	UN	1,00	R\$ 973,08	R\$ 973,08	0,0596%	95,1708%	C
ED-49098	PINTURA TINTA DE ACABAMENTO (PIGMENTADA) ESMALTE SINTÉTICO FOSCO EM MADEIRA, 2 DEMÃOS. AF_01/2021	M2	39,48	R\$ 24,51	R\$ 967,68	0,0593%	95,2301%	C
PTU-CRAA-116	CONDULETE DE ALUMÍNIO, TIPO "X", DIÂMETRO DE SAÍDA 1" (25MM), EXCLUSIVE MÓDULO E PLACA, INCLUSIVE FIXAÇÃO	UN	13,00	R\$ 72,73	R\$ 945,53	0,0579%	95,2880%	C
89578	CAIXA SIFONADA GIRAFACIL COM GRELHA PVC 100x140x50mm. - BASEADO EM SBC (053493)	UN	7,00	R\$ 131,05	R\$ 917,32	0,0562%	95,3442%	C
PTU-CRAA-169	TUBO PVC, SÉRIE R, ÁGUA PLUVIAL, DN 100 MM, FORNECIDO E INSTALADO EM CONDUTORES VERTICAIS DE ÁGUAS PLUVIAIS. AF_06/2022	M	22,00	R				

	<b>CURVA ABC</b>
	CONTRATAÇÃO DE EMPRESA ESPECIALIZADA PARA A CONSTRUÇÃO DO CRAS ALTO DO AÇUDE
Rua Antônio Joaquim de Moura Pimentel s/n - Parque Ecológico de Paracatu - Bairro Alto do Açude.	

Código	Descrição	Unidade	Dados				ABC	
			Qtd.	PR. Unit. c/BDI (R\$)	PR Total c/BDI (R\$)	% Individual		% Acum.
ED-32151	PATCH CORD R45/R45, UTP QUATRO (4) PARES METÁLICO, CATEGORIA TIPO 6, PINAGEM T568A (VOZ), COMPRIMENTO DOIS (2) METROS	UN	29,00	R\$ 24,09	R\$ 698,53	0,0428%	96,4445%	C
92004	TOMADA MÉDIA DE EMBUTIR (2 MÓDULOS), 2P+T 10 A, INCLUINDO SUPORTE E PLACA - FORNECIMENTO E INSTALAÇÃO. AF_03/2023	UN	9,00	R\$ 76,67	R\$ 689,99	0,0423%	96,4868%	C
86943	LAVATÓRIO LOUÇA BRANCA SUSPENSO, "40 X 30" CM OU EQUIVALENTE, PADRÃO POPULAR, INCLUSO SIFÃO FLEXÍVEL EM PVC, VÁLVULA E EM	UN	2,00	R\$ 341,04	R\$ 682,09	0,0418%	96,5285%	C
11.92.06	PRESILHA LATÃO PARA CABO 35 / 50MM2 COM PARAFUSO E BUCHA S6	UN	136,00	R\$ 5,01	R\$ 681,17	0,0417%	96,5703%	C
97087	CAMADA SEPARADORA PARA EXECUÇÃO DE RADIER, PISO DE CONCRETO OU LAJE SOBRE SOLO, EM LONA PLÁSTICA. AF_09/2021	M2	163,64	R\$ 12,45	R\$ 679,04	0,0416%	96,6119%	C
ED-48372	PATCH CORD R45/R45, UTP QUATRO (4) PARES METÁLICO, CATEGORIA TIPO 6, PINAGEM T568A (VOZ), COMPRIMENTO TRÊS (3) METROS	UN	15,00	R\$ 44,15	R\$ 662,18	0,0406%	96,6524%	C
05.12.06	DRENO BARBAÇA, DN 50MM, COM MATERIAL DRENANTE (COMPRIMENTO 50CM) REF 102726	UN	20,00	R\$ 32,82	R\$ 656,44	0,0402%	96,6926%	C
PTU-CRAA-104	ALARME AUDIOVISUAL SEM FIO PARA PCD COM PLACA 2x4 PARA CONDULETE METALICO, FORNECIMENTO E INSTALAÇÃO. - BASEADO EM SET	UN	2,00	R\$ 323,23	R\$ 646,47	0,0396%	96,7322%	C
101616	PREPARO DE FUNDO DE VALA COM LARGURA MENOR QUE 1,5 M (ACERTO DO SOLO NATURAL), EM LOCAL COM NÍVEL BAIXO DE INTERFEREN	M2	59,66	R\$ 53,25	R\$ 635,16	0,0389%	96,7711%	C
99814	LIMPEZA DE SUPERFÍCIE PISO OU PAREDE COM JATO DE ALTA PRESSÃO. AF_10/2025	M2	291,95	R\$ 2,13	R\$ 621,63	0,0381%	96,8092%	C
PTU-CRAA-124	APLICAÇÃO DE SELANTE, MASTIQUE ELÁSTICO, EM JUNTA DE DILATAÇÃO, (20X20)MM - BASEADO EM SETOP (ED-50579)	M	7,29	R\$ 84,31	R\$ 614,63	0,0376%	96,8468%	C
89753	LUVA SIMPLES, PVC, SERIE NORMAL, ESGOTO PREDIAL, DN 50 MM, JUNTA ELÁSTICA, FORNECIDO E INSTALADO EM RAMAL DE DESCARGA OU	UN	48,00	R\$ 12,67	R\$ 608,00	0,0372%	96,8841%	C
PTU-CRAA-101	CAIXA DE PASSAGEM E TAMPA PRÉ-MOLDADAS, EM CONCRETO, 20X20X20CM, FORNECIMENTO E INSTALAÇÃO - BASEADO EM SIURB (90956)	UN	3,00	R\$ 199,16	R\$ 597,47	0,0366%	96,9207%	C
ED-50654	CALHA EM CHAPA GALVANIZADA, ESP. 0,65MM (GGG-24), COM DESENVOLVIMENTO DE 33CM, INCLUSIVE IÇAMENTO MANUAL VERTICAL	M	11,00	R\$ 53,98	R\$ 593,79	0,0364%	96,9570%	C
PTU-CRAA-130	Caixa com regulador 2º estágio (instalação gás). - BASEADO EM ORSE (7835)	UN	1,00	R\$ 575,47	R\$ 575,47	0,0352%	96,9923%	C
PTU-CRAA-029	FORNECIMENTO E INSTALAÇÃO DE ARRUELA LISA ZINCADA 3/8 - BASEADO 12506 (ORSE)	UN	372,00	R\$ 1,54	R\$ 571,56	0,0350%	97,0273%	C
86938	CUBA DE EMBUTIR OVAL EM LOUÇA BRANCA, 35 X 50 CM OU EQUIVALENTE, INCLUSO VÁLVULA E SIFÃO TIPO GARRAFA EM METAL CROMADO	UN	1,00	R\$ 570,80	R\$ 570,80	0,0350%	97,0623%	C
PTU-CRAA-140	GRELHA DE RETORNO/EXAUSTÃO COM REGISTRO, TAMANHO: ATÉ 0,06 M² - BASEADO EM CPOS/CDHU (61.10.574)	M²	0,17	R\$ 3.347,23	R\$ 569,03	0,0349%	97,0971%	C
102488	PREPARO DO PISO CIMENTADO PARA PINTURA - LIXAMENHO E LIMPEZA. AF_05/2021	M2	109,12	R\$ 5,21	R\$ 568,98	0,0348%	97,1320%	C
98525	LIMPEZA MECANIZADA DE CAMADA VEGETAL, VEGETAÇÃO E PEQUENAS ÁRVORES (DIÂMETRO DE TRONCO MENOR QUE 0,20 M), COM TRAT	M2	634,64	R\$ 0,88	R\$ 560,48	0,0343%	97,1663%	C
103324	ALVENARIA DE VEDAÇÃO DE BLOCOS CERÂMICOS FURADOS NA VERTICAL DE 14X19X39 CM (ESPESURA 14 CM) E ARGAMASSA DE ASSENTAM	M2	5,03	R\$ 108,36	R\$ 545,06	0,0343%	97,1997%	C
91854	ELETRODUTO FLEXÍVEL CORRUGADO, PVC, DN 25 MM (3/4"), PARA CIRCUITOS TERMINAIS, INSTALADO EM PAREDE - FORNECIMENTO E INSTA	M	40,00	R\$ 13,42	R\$ 536,67	0,0329%	97,2325%	C
ED-48183	DISTRIBUIDOR/Dispenser PARA PAPEL HIGIÊNICO EM PLÁSTICO, TIPO SOBREPOR, INCLUSIVE ACESSÓRIOS DE FIXAÇÃO	UN	6,00	R\$ 87,52	R\$ 525,10	0,0322%	97,2647%	C
ED-49814	LASTRO DE AREIA, INCLUSIVE ADENSAMENTO E APLAAMENTO MANUAL	M3	1,75	R\$ 1.199,92	R\$ 524,98	0,0322%	97,2969%	C
ED-34499	DISJUNTOR TRIPOLAR TIPO CAIXA MOLDADA, CORRENTE NOMINAL DE 300A, FORNECIMENTO E INSTALAÇÃO, INCLUSIVE TERMINAL DE COMP	UN	1,00	R\$ 520,49	R\$ 520,49	0,0319%	97,3287%	C
PTU-CRAA-129	Caixa com regulador 1º estágio (instalação gás). - BASEADO EM ORSE (8708)	UN	1,00	R\$ 517,72	R\$ 517,72	0,0317%	97,3604%	C
PTU-CRAA-027	FORNECIMENTO E INSTALAÇÃO DE PARAFUSO SEXTAVADO 3/8" x 1,1/4" - BASEADO 071871 (AGETOP CIVIL)	UN	372,00	R\$ 1,39	R\$ 515,55	0,0317%	97,3921%	C
PTU-CRAA-011	FORNECIMENTO E INSTALAÇÃO DE TALA RETA 50MM PARA EMENDA DE ELETROCALHA - BASEADO 9524 (ORSE)	UN	10,00	R\$ 51,49	R\$ 514,89	0,0315%	97,4237%	C
PTU-CRAA-033	FORNECIMENTO E APLICAÇÃO DE ADESIVO ESTRUTURAL A BASE DE RESINA EPOXI - BASEADA 8215 (ORSE)	KG	5,70	R\$ 90,29	R\$ 514,64	0,0315%	97,4552%	C
98110	CAIXA DE GORDURA PEQUENA (CAPACIDADE: 19 L), CIRCULAR, EM PVC, DIÂMETRO INTERNO= 0,3 M. AF_12/2020	UN	1,00	R\$ 512,21	R\$ 512,21	0,0314%	97,4866%	C
94652	TUBO PVC, SÉRIE R, ÁGUA PLUVIAL, DN 75 MM, FORNECIDO E INSTALADO EM CONDUTORES VERTICAIS DE ÁGUAS PLUVIAIS. AF_06/2022	M	11,00	R\$ 92,40	R\$ 508,22	0,0311%	97,5177%	C
ED-16343	LIGAÇÃO PROVISÓRIA DE ÁGUA E ESGOTO PARA CONTAINER (VESTIÁRIO DE OBRA), EXCLUSIVE CHUVEIRO ELÉTRICO	UN	1,00	R\$ 503,80	R\$ 503,80	0,0309%	97,5486%	C
95665	KIT CAVALETE PARA MEDIÇÃO DE ÁGUA - ENTRADA INDIVIDUALIZADA, EM PBR PN25 DN 25 MM (3/4") PARA 1 MEDIDOR - FORNECIMENTO E	UN	1,00	R\$ 497,06	R\$ 497,06	0,0304%	97,5790%	C
13.55.02	ALÇAPÃO - 80 X 80CM, CAIXILHO CHAPA 18	UN	1,00	R\$ 495,78	R\$ 495,78	0,0304%	97,6094%	C
PTU-CRAA-114	CONECTOR ATERINSERT PARA REBARBS 8-10MM COM DISCO EM LATÃO E ROSCA FÊNEX M12. - (BASEADO SINAPI 72271)	UN	5,00	R\$ 98,14	R\$ 490,69	0,0301%	97,6394%	C
PTU-CRAA-032	PARAFUSO AUTOBROCANTE 12 - 14 x 3/4" - BASEADO 9831 (ORSE)	UNID	525,00	R\$ 0,93	R\$ 489,06	0,0300%	97,6694%	C
95601	ARRASAMENTO MECANICO DE ESTACA DE CONCRETO ARMADO, DIÂMETROS DE ATÉ 40 CM. AF_05/2021	UN	41,00	R\$ 35,52	R\$ 485,61	0,0297%	97,6991%	C
11.92.23	PARAFUSO FENDA AUTOTARRAXAN INOX 4,2X32MM	UN	136,00	R\$ 3,57	R\$ 485,37	0,0297%	97,7289%	C
101909	EXTINTOR DE INCÊNDIO PORTÁTIL COM CARGA DE PÓS DE 6 KG, CLASSE BC - FORNECIMENTO E INSTALAÇÃO. AF_01/2026_PE	UN	2,00	R\$ 237,56	R\$ 475,11	0,0291%	97,7580%	C
102500	PINTURA DE DEMARCAÇÃO DE VAGA COM TINTA ACRÍLICA, E = 10 CM, APLICAÇÃO MANUAL. AF_05/2021	M	71,71	R\$ 6,59	R\$ 472,81	0,0290%	97,7869%	C
98279	CABO TELEFÔNICO CI-50 PARES INSTALADO EM PRUMADA - FORNECIMENTO E INSTALAÇÃO. AF_08/2025	M	12,00	R\$ 39,27	R\$ 471,24	0,0289%	97,8158%	C
86906	TORNEIRA CROMADA DE MESA, 1/2" OU 3/4", PARA LAVATÓRIO, PADRÃO POPULAR - FORNECIMENTO E INSTALAÇÃO. AF_02/2026	UN	5,00	R\$ 92,45	R\$ 462,26	0,0283%	97,8441%	C
ED-48182	DISTRIBUIDOR/Dispenser PARA PORTA PAPEL TOALHA PARA INTERFOLHAS DE DUAS (2) OU TRÊS (3) DOBRAS, EM PLÁSTICO, INCLUSIVE ACES	UN	5,00	R\$ 92,37	R\$ 461,84	0,0283%	97,8724%	C
PTU-CRAA-163	BARRA DE APOIO RETA 40 CM EM AÇO INOX - BASEADO EM AGETOP CIVIL (230174)	UND	4,00	R\$ 112,89	R\$ 451,55	0,0277%	97,9000%	C
89366	JOELHO 90 GRAUS COM BUCHA DE LATÃO, PVC, SOLDÁVEL, DN 25MM, 3/4" INSTALADO EM RAMAL OU SUB-RAMAL DE ÁGUA - FORNECIME	UN	20,00	R\$ 22,26	R\$ 445,21	0,0273%	97,9273%	C
11.91.06	CABO DE COBRE NU # 50 MM2	M	6,00	R\$ 72,76	R\$ 436,54	0,0267%	97,9540%	C
ED-16341	LIGAÇÃO PROVISÓRIA DE ÁGUA E ESGOTO PARA CONTAINER (ESCRITÓRIO DE OBRA)	UN	1,00	R\$ 435,50	R\$ 435,50	0,0267%	97,9807%	C
106027	DISPOSITIVO DKS 20KA-175V OU 275V - FORNECIMENTO E INSTALAÇÃO. AF_07/2025	UN	4,00	R\$ 108,72	R\$ 434,90	0,0266%	98,0073%	C
89576	TUBO PVC, SÉRIE R, ÁGUA PLUVIAL, DN 75 MM, FORNECIDO E INSTALADO EM CONDUTORES VERTICAIS DE ÁGUAS PLUVIAIS. AF_06/2022	M	13,00	R\$ 33,34	R\$ 433,45	0,0265%	98,0339%	C
PTU-CRAA-143	GRELHA DE RETORNO/EXAUSTÃO COM REGISTRO, TAMANHO: 0,20 M² A 0,40 M² - BASEADO EM CPOS/CDHU (61.10.577)	M²	0,24	R\$ 1.789,44	R\$ 429,47	0,0263%	98,0602%	C
PTU-CRAA-137	LUVA CORRER PVC - JE DN 250mm. - BASEADO EM SBC (053713)	UN	1,00	R\$ 425,89	R\$ 425,89	0,0261%	98,0863%	C
PTU-CRAA-031	PARAFUSO AUTOBROCANTE 1/4 - 14 x 7/8" - BASEADO 9831 (ORSE)	UNID	400,00	R\$ 1,06	R\$ 425,85	0,0261%	98,1124%	C
93674	DISJUNTOR BIPOLAR TIPO DR, CORRENTE NOMINAL DE 25A - FORNECIMENTO E INSTALAÇÃO. AF_07/2025	UN	2,00	R\$ 211,87	R\$ 423,74	0,0260%	98,1383%	C
94266	GUIA (MEIO-FIO) CONCRETO, MOLDADA IN LOCO EM TRECHO CURVO COM EXTRUSORA, 15 CM BASE X 30 CM ALURA. AF_01/2024	M	5,90	R\$ 71,70	R\$ 423,06	0,0259%	98,1642%	C
105559	EXECUÇÃO E COMPACTAÇÃO DE CORPO DE ATERRAMENTO (95% DE ENERGIA DO PROCTOR NORMAL) COM SOLO PREDOMINANTEMENTE	M3	32,49	R\$ 25,94	R\$ 421,36	0,0258%	98,1900%	C
ED-49328	ELETRODUTO DE AÇO GALVANIZADO PESADO, DIÂMETRO DE 32MM (1,1/4"), INSTALAÇÃO APARENTE OU SOBRE FORRO COM ABRAÇADEIRA	M	5,00	R\$ 83,20	R\$ 415,99	0,0255%	98,2155%	C
PTU-CRAA-115	Conector Estanhado com Pino M12 para ATERINSERT e cabos 16 a 70mm². - BASEADO SBC (078113)	UN	5,00	R\$ 81,38	R\$ 406,92	0,0249%	98,2404%	C
PTU-CRAA-108	FORNECIMENTO E INSTALAÇÃO DE PLACA DE COMBATE A INCÊNDIO E ALARME, COM PICTOGRAMA FOTOLUMINESCENTE, EM PVC, 2MM.	M²	0,55	R\$ 3.657,40	R\$ 402,32	0,0246%	98,2651%	C
PTU-CRAA-141	GRELHA DE RETORNO/EXAUSTÃO COM REGISTRO, TAMANHO: 0,07 M² A 0,13 M² - BASEADO EM CPOS/CDHU (61.10.575)	M²	0,16	R\$ 2.512,40	R\$ 401,98	0,0246%	98,2897%	C
100705	TARJETA TIPO LIVRE/Ocupado PARA PORTA DE BANHEIRO. AF_10/2025	UN	4,00	R\$ 99,87	R\$ 399,48	0,0245%	98,3142%	C
PTU-CRAA-019	FORNECIMENTO E INSTALAÇÃO DE CONJUNTO COM 1 MÓDULO DE TOMADA HDMI E PLACA 2X4" - BASEADO 062186 (SBC)	UN	4,00	R\$ 99,34	R\$ 397,35	0,0243%	98,3385%	C
104920	ARMAÇÃO DE BLOCO, SAPATA ISOLADA, VIGA BALDRAME E SAPATA CORRIDA UTILIZANDO AÇO CA-50 DE 12,5 MM - MONTAGEM. AF_01/2022	KG	31,50	R\$ 12,61	R\$ 397,09	0,0243%	98,3628%	C
91850	ELETRODUTO FLEXÍVEL CORRUGADO, PEAD, DN 40 MM (1 1/4"), PARA CIRCUITOS TERMINAIS, INSTALADO EM LAJE - FORNECIMENTO E INSTA	M	30,00	R\$ 13,20	R\$ 395,97	0,0243%	98,3871%	C
ED-15733	CONJUNTO DE UM (1) INTERRUPTOR SIMPLES, CORRENTE 10A, TENSÃO 250V, (10A-250V), COM PLACA 4"x2" DE UM (1) POSTO, INCLUSIVE FI	UN	10,00	R\$ 39,21	R\$ 392,10	0,0240%	98,4111%	C
102713	GEOTÊXTIL NÃO TECIDO 100% POLIÉSTER, RESISTÊNCIA A TRAÇÃO DE 14 KN/M (RT - 14), INSTALADO EM DRENO - FORNECIMENTO E INSTA	M2	29,40	R\$ 13,14	R\$ 386,27	0,0237%	98,4348%	C
PTU-CRAA-168	LUMINÁRIA TIPO SPOT, DE SOBREPOR, COM 1 LÂMPADA LED - FORNECIMENTO E INSTALAÇÃO	UN	10,00	R\$ 38,40	R\$ 383,99	0,0235%	98,4583%	C
03.23.01	REGULARIZAÇÃO MANUAL DE TERRENO COM SOQUETE	M2	45,56	R\$ 50,52	R\$ 383,63	0,0235%	98,4818%	C
PTU-CRAA-102	TOMADA SIMPLES PARA PISO DE 10A COM PLACA 4X4. BASEADO EM SIURB (9082012)	UN	6,00	R\$ 62,80	R\$ 376,80	0,0231%	98,5049%	C
104754	CONECTOR SPLIT-BOLT, PARA SPDA, PARA CABOS ATÉ 70 MM2 - FORNECIMENTO E INSTALAÇÃO. AF_08/2023	UN	7,00	R\$ 50,81	R\$ 355,68	0,0218%	98,5266%	C
92019	TOMADA BAIXA DE EMBUTIR (4 MÓDULOS), 2P+T 10 A, INCLUINDO SUPORTE E PLACA - FORNECIMENTO E INSTALAÇÃO. AF_03/2023	UN	3,00	R\$ 118,20	R\$ 354,59	0,0217%	98,5484%	C
101798	TAMPA PARA CAIXA TIPO RI, EM FERRO FUNDIDO, DIMENSÕES INTERNAS: 0,40 X 0,60 M - FORNECIMENTO E INSTALAÇÃO. AF_12/2020	UN	1,00	R\$ 351,19	R\$ 351,19	0,0215%	98,5699%	C
89732	JOELHO 45 GRAUS, PVC, SERIE NORMAL, ESGOTO PREDIAL, DN 50 MM, JUNTA ELÁSTICA, FORNECIDO E INSTALADO EM RAMAL DE DESCARGA	UN	17,00	R\$ 20,63	R\$ 350,66	0,0215%	98,5914%	C
94495	REGISTRO DE GAVETA BRUTO, LATÃO, ROSCÁVEL, 1" - FORNECIMENTO E INSTALAÇÃO. AF_08/2021	UN	3,00	R\$ 115,39	R\$ 346,17	0,0212%	98,6126%	C
95547	SABONETEIRA PLÁSTICA TIPO DISPENSER PARA SABONETE LÍQUIDO COM RESERVATÓRIO 800 A 1500 ML, INCLUSO FIXAÇÃO. AF_02/2026	UN	5,00	R\$ 69,21	R\$ 346,06	0,0212%	98,6337%	C
ED-24042	FORNECIMENTO E INSTALAÇÃO DE FITA SUBTERRÂNEA PARA SINALIZAÇÃO DE REDES OU TUBULAÇÕES	M	42,00	R\$ 15,80	R\$ 331,80	0,0203%	98,6541%	C
ED-48342	FURO DE BOJO EM BANCADA DE GRANITO/MÁRMORE, INCLUSIVE COLAGEM COM MASSA PLÁSTICA	UN	2,00	R\$ 165,67	R\$ 331,34	0,0203%	98,6744%	C
93661	DISJUNTOR BIPOLAR TIPO DIN, CORRENTE NOMINAL DE 16A - FORNECIMENTO E INSTALAÇÃO. AF_07/2025	UN	4,00	R\$ 82,39	R\$ 329,55	0,0202%	98,6946%	C
ED-26658	DUTO CORRUGADO HELICOIDAL, EM POUETILENO DE ALTA DENSIDADE (PEAD), DIÂMETRO DE 1,1/4", PARA CABO SUBTERRÂNEO, EXCLUSIVE	M	35,00	R\$ 9,39	R\$ 328,58	0,0201%	98,7147%	C
ED-50438	FORNECIMENTO DE ÁRVORE SIBIPURUNA COM ALTURA MÉDIA DE 2,00M, EXCLUSIVE PLANTIO	UN	3,00	R\$ 108,88	R\$ 326,65	0,0200%	98,7347%	C
ED-22698	ABRIGO EM CHAPA DE AÇO CARBONO DE SOBREPOR, PINTADO DE VERMELHO NAS DIMENSÕES (75X30X25)CM COM UMA PORTA COM VIDRO	UN	1,00	R\$ 321,17	R\$ 321,17	0,0197%	98,7544%	C
PTU-CRAA-106	EXTINTOR DE INCÊNDIO TIPO PÓ QUÍMICO SECO BC 8KG CAP. 40-B-C - BASEADO EM SETOP (ED-50192)	UN	1,00	R\$ 320,58	R\$ 320,58	0,0196%	98,7740%	C
11.92.46	SELANTE ELÁSTICO MONOCOMPONENTE À BASE DE POLIURETANO PARA JUNTAS DIVERSAS 310ML	UN	6,00	R\$ 53,26	R\$ 319,53	0,0196%	98,7936%	C
ED-48348	RODABANCA/FRONTÃO PARA BANCADA EM GRANITO, COR CINZA ANDORINHA, ESP. 2CM, ALTURA DE 10CM, INCLUSIVE REJUNTAMENTO EM	M	4,26	R\$ 74,34	R\$ 316,70	0,0194%	98,8130%	C
89778	LUVA SIMPLES, PVC, SERIE NORMAL, ESGOTO PREDIAL, DN 100 MM, JUNTA ELÁSTICA, FORNECIDO E INSTALADO EM RAMAL DE DESCARGA OU	UN	13,00	R\$ 23,74	R\$ 308,57	0,0189%	98,8319%	C
89679	LUVA DE CORRER, PVC,							

		CURVA ABC						
CONTRATAÇÃO DE EMPRESA ESPECIALIZADA PARA A CONSTRUÇÃO DO CRAS ALTO DO AÇUDE								
Rua Antônio Joaquim de Moura Pimentel s/n - Parque Ecológico de Paracatu - Bairro Alto do Açude.								
Código	Descrição	Unidade	Dados				ABC	
			Qtd.	PR. Unit. c/BDI (R\$)	PR Total c/BDI (R\$)	% Individual		% Acum.
91943	CAIXA RETANGULAR 4" x 4" MÉDIA (1,30 M DO PISO), PVC, INSTALADA EM PAREDE - FORNECIMENTO E INSTALAÇÃO. AF. 03/2023	UN	8,00	R\$ 30,68	R\$ 245,44	0,0150%	99,1578%	C
103979	TUBO, PVC, SOLDÁVEL, DE 50MM, INSTALADO EM RAMAL DE DISTRIBUIÇÃO DE ÁGUA - FORNECIMENTO E INSTALAÇÃO. AF. 06/2022	M	6,00	R\$ 81,80	R\$ 245,42	0,0150%	99,1728%	C
104004	TE, PVC, SOLDÁVEL, DN 50MM, INSTALADO EM RAMAL DE DISTRIBUIÇÃO DE ÁGUA - FORNECIMENTO E INSTALAÇÃO. AF. 06/2022	UN	6,00	R\$ 40,81	R\$ 244,84	0,0150%	99,1878%	C
89413	JOELHO 90 GRAUS, PVC, SOLDÁVEL, DN 32MM, INSTALADO EM RAMAL DE DISTRIBUIÇÃO DE ÁGUA - FORNECIMENTO E INSTALAÇÃO. AF. 06/2022	UN	14,00	R\$ 17,03	R\$ 238,48	0,0146%	99,2024%	C
91930	CABO DE COBRE FLEXÍVEL ISOLADO, 6 MM², ANTI-CHAMA 450/750 V, PARA CIRCUITOS TERMINAIS - FORNECIMENTO E INSTALAÇÃO. AF. 03/2023	M	18,00	R\$ 13,17	R\$ 237,14	0,0145%	99,2169%	C
11.82.54	GUIA DE CABOS PARA RACK 1U	UN	5,00	R\$ 94,18	R\$ 235,43	0,0144%	99,2314%	C
93675	DISJUNTOR BIPOLAR TIPO DR, CORRENTE NOMINAL DE 40A - FORNECIMENTO E INSTALAÇÃO. AF. 07/2025	UN	1,00	R\$ 226,17	R\$ 226,17	0,0139%	99,2452%	C
102213	PINTURA VERNIZ (INCOLOR) ALQUÍDICO EM MADEIRA, USO INTERNO E EXTERNO, 2 DEMÃOIS. AF. 01/2021	M2	7,56	R\$ 29,85	R\$ 225,63	0,0138%	99,2590%	C
ED-49319	ELETRODUTO DE AÇO GALVANIZADO MÉDIO, DIÂMETRO DE 32MM (1 1/4"), INSTALAÇÃO APARENTE OU SOBRE FORRO COM ABRAÇADEIRA N	M	4,00	R\$ 54,15	R\$ 216,60	0,0133%	99,2733%	C
ED-48275	VÁLVULA DE ESFERA EM LATÃO, DIÂMETRO DE 3/4" NPT	U	2,00	R\$ 107,82	R\$ 215,63	0,0132%	99,2855%	C
89744	JOELHO 90 GRAUS, PVC, SÉRIE NORMAL, ESGOTO PREDIAL, DN 100 MM, JUNTA ELÁSTICA, FORNECIDO E INSTALADO EM RAMAL DE DESCARGA	UN	6,00	R\$ 35,81	R\$ 214,86	0,0132%	99,2987%	C
95791	CONDULETE DE ALUMÍNIO, TIPO LR, PARA ELETRODUTO DE AÇO GALVANIZADO DN 32 MM (1 1/4"), APARENTE - FORNECIMENTO E INSTALAÇÃO	UN	3,00	R\$ 142,18	R\$ 213,27	0,0131%	99,3117%	C
11.92.43	MOLDE PPS 35-2 PARA SOLDA EXOTÉRMICA	UN	1,00	R\$ 211,56	R\$ 211,56	0,0130%	99,3247%	C
92023	INTERRUPTOR SIMPLES (1 MÓDULO) COM 1 TOMADA DE EMBUTIR 2P+T 10 A, INCLUINDO SUPORTE E PLACA - FORNECIMENTO E INSTALAÇÃO	UN	3,00	R\$ 69,06	R\$ 207,17	0,0127%	99,3374%	C
95875	TRANSPORTE COM CAMINHÃO BASCULANTE DE 10 M³, EM VIA URBANA PAVIMENTADA, DMT ATÉ 30 KM (UNIDADE: M3XKM). AF. 02/2026	M3XKM	64,17	R\$ 12,76	R\$ 204,96	0,0126%	99,3499%	C
100561	QUADRO DE DISTRIBUIÇÃO PARA TELEFONE N.3, 40X40X12CM EM CHAPA METÁLICA, DE EMBUTIR, SEM ACESSÓRIOS, PADRÃO TELEBRAS - FC	UN	1,00	R\$ 204,17	R\$ 204,17	0,0125%	99,3624%	C
102513	PINTURA DE SÍMBOLOS E TEXTOS COM TINTA ACRÍLICA, DEMARCAÇÃO COM FITA ADESIVA E APLICAÇÃO COM ROLO. AF. 05/2021	M2	2,88	R\$ 69,50	R\$ 200,17	0,0123%	99,3747%	C
89724	JOELHO 90 GRAUS, PVC, SÉRIE NORMAL, ESGOTO PREDIAL, DN 40 MM, JUNTA SOLDÁVEL, FORNECIDO E INSTALADO EM RAMAL DE DESCARGA	UN	14,00	R\$ 14,28	R\$ 199,86	0,0122%	99,3869%	C
101917	MANÔMETRO O A 200 PSI (0 A 14 KGF/CM2), D = 50MM - FORNECIMENTO E INSTALAÇÃO. AF. 01/2026	UN	1,00	R\$ 194,87	R\$ 194,87	0,0119%	99,3989%	C
89429	ADAPTADOR CURTO COM BOLSA E ROSCA PARA REGISTRO, PVC, SOLDÁVEL, DN 25MM X 3/4, INSTALADO EM RAMAL DE DISTRIBUIÇÃO DE ÁGUA	UN	22,00	R\$ 8,64	R\$ 190,04	0,0116%	99,4105%	C
89628	TE, PVC, SOLDÁVEL, DN 60MM, INSTALADO EM PRUMADA DE ÁGUA - FORNECIMENTO E INSTALAÇÃO. AF. 06/2022	UN	3,00	R\$ 62,96	R\$ 188,87	0,0116%	99,4221%	C
89746	JOELHO 45 GRAUS, PVC, SÉRIE NORMAL, ESGOTO PREDIAL, DN 100 MM, JUNTA ELÁSTICA, FORNECIDO E INSTALADO EM RAMAL DE DESCARGA	UN	5,00	R\$ 36,84	R\$ 184,19	0,0113%	99,4334%	C
ED-48274	VÁLVULA DE ESFERA EM LATÃO, DIÂMETRO DE 1/2" NPT	U	2,00	R\$ 91,75	R\$ 183,50	0,0112%	99,4446%	C
104319	JOELHO 90 GRAUS, PVC, SOLDÁVEL, DN 32 MM, INSTALADO EM DRENO DE AR CONDICIONADO - FORNECIMENTO E INSTALAÇÃO. AF. 08/2022	UN	13,00	R\$ 13,74	R\$ 178,66	0,0109%	99,4555%	C
103335	ALVENARIA DE VEDAÇÃO DE BLOCOS CERÂMICOS FURADOS NA HORIZONTAL DE 14X9X19 CM (ESPESSURA 14 CM, BLOCO DEITADO) E ARGAMASSA	M2	0,88	R\$ 203,02	R\$ 178,65	0,0109%	99,4665%	C
PTU-CRAA-024	CONJUNTO COM 2 MÓDULOS DE TOMADA R-45 E PLACA DE PISO INOX 2X4 - BASEADO 12937 (ORSE)	UN	2,00	R\$ 88,84	R\$ 177,67	0,0109%	99,4774%	C
89779	LUA DE CORRER, PVC, SÉRIE NORMAL, ESGOTO PREDIAL, DN 100 MM, JUNTA ELÁSTICA, FORNECIDO E INSTALADO EM RAMAL DE DESCARGA	UN	4,00	R\$ 43,69	R\$ 174,74	0,0107%	99,4881%	C
89585	JOELHO 45 GRAUS, PVC, SÉRIE R, ÁGUA PLUVIAL, DN 100 MM, JUNTA ELÁSTICA, FORNECIDO E INSTALADO EM CONDUTORES VERTICAIS DE ÁGUA	UN	3,00	R\$ 57,89	R\$ 173,67	0,0106%	99,4987%	C
ED-5560	CAIXA DE TELEFONIA/REDE/CTV, DIMENSÃO (20X20)CM, EM CHAPA DE AÇO GALVANIZADO, TIPO DE EMBUTIR, COM FECHO E ACABAMENTO	UN	1,00	R\$ 173,58	R\$ 173,58	0,0106%	99,5093%	C
89582	JOELHO 45 GRAUS, PVC, SÉRIE R, ÁGUA PLUVIAL, DN 75 MM, JUNTA ELÁSTICA, FORNECIDO E INSTALADO EM CONDUTORES VERTICAIS DE ÁGUA	UN	4,00	R\$ 43,32	R\$ 173,29	0,0106%	99,5199%	C
89581	JOELHO 90 GRAUS, PVC, SÉRIE R, ÁGUA PLUVIAL, DN 75 MM, JUNTA ELÁSTICA, FORNECIDO E INSTALADO EM CONDUTORES VERTICAIS DE ÁGUA	UN	4,00	R\$ 42,75	R\$ 171,02	0,0105%	99,5304%	C
89590	JOELHO 90 GRAUS, PVC, SÉRIE R, ÁGUA PLUVIAL, DN 150 MM, JUNTA ELÁSTICA, FORNECIDO E INSTALADO EM CONDUTORES VERTICAIS DE ÁGUA	UN	1,00	R\$ 165,56	R\$ 165,56	0,0101%	99,5406%	C
93660	DISJUNTOR BIPOLAR TIPO DIN, CORRENTE NOMINAL DE 10A - FORNECIMENTO E INSTALAÇÃO. AF. 07/2025	UN	2,00	R\$ 82,39	R\$ 164,77	0,0101%	99,5507%	C
PTU-CRAA-103	CONJUNTO 2 MÓDULOS TOMADA SIMPLES PARA PISO DE 10A COM PLACA 4X4, BASEADO EM SIURB (9082012)	UN	2,00	R\$ 82,04	R\$ 164,07	0,0100%	99,5607%	C
86909	TORNEIRA CROMADA TUBO MÓVEL, DE MESA, 1/2" OU 3/4", PARA PIA DE COZINHA, PADRÃO ALTO - FORNECIMENTO E INSTALAÇÃO. AF. 02/2023	UN	1,00	R\$ 161,41	R\$ 161,41	0,0099%	99,5706%	C
10.35.73	RALO HEMISFÉRICO TIPO ABACAXI D= 75MM	UN	1,00	R\$ 44,66	R\$ 156,33	0,0096%	99,5802%	C
PTU-CRAA-121	CAIXA COLETOIRA DE ÁGUA PLUVIAL - DURIN OU SIMILAR - BASEADO EM SINAPI (89495)	UN	7,00	R\$ 154,67	R\$ 154,67	0,0095%	99,5896%	C
94798	TORNEIRA DE BOIA PARA CAIXA D'ÁGUA, ROSCÁVEL, 1 1/4" - FORNECIMENTO E INSTALAÇÃO. AF. 08/2021	UN	1,00	R\$ 152,48	R\$ 152,48	0,0093%	99,5990%	C
89509	TUBO PVC, SÉRIE R, ÁGUA PLUVIAL, DN 50 MM, FORNECIDO E INSTALADO EM RAMAL DE ENCAMINHAMENTO. AF. 06/2022	M	5,00	R\$ 60,42	R\$ 151,05	0,0093%	99,6082%	C
10.27.63	SIFÃO PIA COPO REGULÁVEL 1 1/2" X 1 1/2" SIGMA/EQUIVALENTE	UN	1,00	R\$ 150,93	R\$ 150,93	0,0092%	99,6175%	C
11.91.03	CABO DE COBRE NU # 16 MM2	M	6,00	R\$ 25,05	R\$ 150,33	0,0092%	99,6267%	C
PTU-CRAA-136	ANEL BORRACHA SÉRIE R ESGOTO 150mm. - BASEADO EM SBC (054353)	UN	6,00	R\$ 24,24	R\$ 145,47	0,0089%	99,6356%	C
104917	ARMAÇÃO DE SAPATA ISOLADA, VIGA BALDRAME E SAPATA CORRIDA UTILIZANDO AÇO CA-50 DE 6,3 MM - MONTAGEM. AF. 01/2024	KG	7,50	R\$ 18,86	R\$ 141,46	0,0087%	99,6443%	C
PTU-CRAA-135	ANEL BORRACHA SÉRIE R 100mm. - BASEADO EM SBC (054352)	UN	12,00	R\$ 11,66	R\$ 139,95	0,0086%	99,6528%	C
91856	ELETRODUTO FLEXÍVEL CORRUGADO, PVC, DN 32 MM (1"), PARA CIRCUITOS TERMINAIS, INSTALADO EM PAREDE - FORNECIMENTO E INSTALAÇÃO	M	8,00	R\$ 16,93	R\$ 135,40	0,0083%	99,6611%	C
89398	TE, PVC, SOLDÁVEL, DN 32MM, INSTALADO EM RAMAL OU SUB-RAMAL DE ÁGUA - FORNECIMENTO E INSTALAÇÃO. AF. 06/2022	UN	5,00	R\$ 25,67	R\$ 128,36	0,0079%	99,6690%	C
92694	NIPLÉ, EM FERRO GALVANIZADO, CONEXÃO ROSQUEADA, DN 20 (3/4"), INSTALADO EM RAMAIS E SUB-RAMAIS DE GÁS - FORNECIMENTO E INSTALAÇÃO	UN	4,00	R\$ 30,12	R\$ 120,50	0,0074%	99,6764%	C
94493	REGISTRO DE ESFERA, PVC, SOLDÁVEL, COM VOLANTE, DN 60 MM - FORNECIMENTO E INSTALAÇÃO. AF. 08/2021	UN	1,00	R\$ 109,72	R\$ 109,72	0,0067%	99,6831%	C
93669	DISJUNTOR TRIPOLAR TIPO DIN, CORRENTE NOMINAL DE 20A - FORNECIMENTO E INSTALAÇÃO. AF. 07/2025	UN	1,00	R\$ 107,50	R\$ 107,50	0,0066%	99,6897%	C
97335	TUBO EM COBRE RÍGIDO, DN 22 MM, CLASSE A, SEM ISOLAMENTO, INSTALADO EM PRUMADA DE GÁS COMBUSTÍVEL - FORNECIMENTO E INSTALAÇÃO	M	1,00	R\$ 107,08	R\$ 107,08	0,0066%	99,6962%	C
PTU-CRAA-146	ELETRODUTO FLEXÍVEL EM AÇO GALVANIZADO, REVESTIDO EXTERNAMENTE COM PVC PRETO, DIAM. EXTERNO DE 25MM (3/4") TIPO SEALTEAL	M	3,00	R\$ 35,69	R\$ 107,07	0,0066%	99,7028%	C
11.92.45	FORNECIMENTO DE ALICATE PEQUENO Z-200 PARA UTILIZAÇÃO EM MOLDE DE SOLDA EXOTÉRMICA	UN	1,00	R\$ 106,21	R\$ 106,21	0,0065%	99,7093%	C
89545	LUA SIMPLES, PVC, SÉRIE R, ÁGUA PLUVIAL, DN 50 MM, JUNTA ELÁSTICA, FORNECIDO E INSTALADO EM RAMAL DE ENCAMINHAMENTO. AF. 07/2025	UN	5,00	R\$ 20,91	R\$ 104,53	0,0064%	99,7157%	C
93668	DISJUNTOR TRIPOLAR TIPO DIN, CORRENTE NOMINAL DE 16A - FORNECIMENTO E INSTALAÇÃO. AF. 07/2025	UN	1,00	R\$ 103,37	R\$ 103,37	0,0063%	99,7220%	C
93654	DISJUNTOR MONOPOLAR TIPO DIN, CORRENTE NOMINAL DE 16A - FORNECIMENTO E INSTALAÇÃO. AF. 07/2025	UN	6,00	R\$ 17,22	R\$ 103,29	0,0063%	99,7284%	C
PTU-CRAA-133	ANEL BORRACHA SÉRIE R 75mm. - BASEADO EM SBC (053874)	UN	11,00	R\$ 9,23	R\$ 101,54	0,0062%	99,7346%	C
PTU-CRAA-128	CHICOTE "PIGTAIL" FLEXÍVEL PARA P-45 DE MANGUEIRA METÁLICA - BASEADO EM AGETOP CIVIL (091041)	UN	2,00	R\$ 50,63	R\$ 101,26	0,0062%	99,7408%	C
89567	JUNÇÃO SIMPLES, PVC, SÉRIE R, ÁGUA PLUVIAL, DN 100 X 100 MM, JUNTA ELÁSTICA, FORNECIDO E INSTALADO EM RAMAL DE ENCAMINHAMENTO	UN	1,00	R\$ 98,70	R\$ 98,70	0,0060%	99,7468%	C
89677	LUA SIMPLES, PVC, SÉRIE R, ÁGUA PLUVIAL, DN 150 MM, JUNTA ELÁSTICA, FORNECIDO E INSTALADO EM CONDUTORES VERTICAIS DE ÁGUA	UN	1,00	R\$ 97,41	R\$ 97,41	0,0060%	99,7528%	C
93665	DISJUNTOR BIPOLAR TIPO DIN, CORRENTE NOMINAL DE 40A - FORNECIMENTO E INSTALAÇÃO. AF. 07/2025	UN	1,00	R\$ 97,38	R\$ 97,38	0,0060%	99,7587%	C
104348	TERMINAL DE VENTILAÇÃO, PVC, SÉRIE NORMAL, ESGOTO PREDIAL, DN 50 MM, JUNTA SOLDÁVEL, FORNECIDO E INSTALADO EM PRUMADA DE ÁGUA	UN	7,00	R\$ 13,90	R\$ 97,30	0,0060%	99,7647%	C
PTU-CRAA-162	TORNEIRA CROMADA PARA JARDIM - FORNECIMENTO E INSTALAÇÃO - BASEADO EM EMBASA (16.90.31)	UND	1,00	R\$ 96,83	R\$ 96,83	0,0059%	99,7706%	C
103808	COTOVELO EM COBRE, DN 22 MM, 90 GRAUS, SEM ANEL DE SOLDA, INSTALADO EM RAMAL E SUB-RAMAL DE GÁS COMBUSTÍVEL - FORNECIMENTO E INSTALAÇÃO	UN	2,00	R\$ 47,97	R\$ 95,94	0,0059%	99,7765%	C
93664	DISJUNTOR BIPOLAR TIPO DIN, CORRENTE NOMINAL DE 32A - FORNECIMENTO E INSTALAÇÃO. AF. 07/2025	UN	1,00	R\$ 92,01	R\$ 92,01	0,0056%	99,7821%	C
94659	LUA PVC, SOLDÁVEL, DN 32 MM, INSTALADO EM RESERVAÇÃO PREDIAL DE ÁGUA - FORNECIMENTO E INSTALAÇÃO. AF. 04/2024	UN	11,00	R\$ 8,26	R\$ 90,89	0,0056%	99,7877%	C
102194	LIXAMENTO DE MASSA PARA MADEIRA. AF. 01/2021	UN	2,56	R\$ 11,94	R\$ 90,27	0,0055%	99,7932%	C
89673	REDUÇÃO EXCÊNTRICA, PVC, SÉRIE R, ÁGUA PLUVIAL, DN 100 X 75 MM, JUNTA ELÁSTICA, FORNECIDO E INSTALADO EM CONDUTORES VERTICAIS	UN	7,00	R\$ 44,67	R\$ 89,33	0,0055%	99,7987%	C
86883	SIFÃO DO TIPO FLEXÍVEL EM PVC 1" X 1 1/2" - FORNECIMENTO E INSTALAÇÃO. AF. 02/2026	UN	5,00	R\$ 17,61	R\$ 88,07	0,0054%	99,8041%	C
104008	TE DE REDUÇÃO, 90 GRAUS, PVC, SOLDÁVEL, DN 50 MM X 32 MM, INSTALADO EM RAMAL DE DISTRIBUIÇÃO DE ÁGUA - FORNECIMENTO E INSTALAÇÃO	UN	2,00	R\$ 42,98	R\$ 85,97	0,0053%	99,8094%	C
ED-49415	ELETRODUTO FLEXÍVEL CORRUGADO EM PVC, ANTI-CHAMA, DIÂMETRO DE 32MM (1"), APLICADO EM ALVENARIA, INCLUSIVE RASGO	M	5,00	R\$ 17,18	R\$ 85,90	0,0053%	99,8146%	C
89981	LUA SOLDÁVEL E COM BUCHA DE LATÃO, PVC, SOLDÁVEL, DN 32MM X 1", INSTALADO EM PRUMADA DE ÁGUA FORNECIMENTO E INSTALAÇÃO	UN	3,00	R\$ 28,45	R\$ 85,36	0,0052%	99,8199%	C
89381	LUA COM BUCHA DE LATÃO, PVC, SOLDÁVEL, DN 25MM X 3/4, INSTALADO EM RAMAL OU SUB-RAMAL DE ÁGUA - FORNECIMENTO E INSTALAÇÃO	UN	5,00	R\$ 16,86	R\$ 84,32	0,0052%	99,8250%	C
PTU-CRAA-120	PROLONGADOR PARA CAIXA PLUVIAL NOVA - DURIN OU SIMILAR - BASEADO EM ORSE (13557)	UN	1,00	R\$ 83,25	R\$ 83,25	0,0051%	99,8301%	C
104003	BUCHA DE REDUÇÃO, LONGA, PVC, SOLDÁVEL, DN 50 X 32 MM, INSTALADO EM RAMAL DE DISTRIBUIÇÃO DE ÁGUA - FORNECIMENTO E INSTALAÇÃO	UN	4,00	R\$ 20,00	R\$ 79,99	0,0049%	99,8350%	C
92029	INTERRUPTOR PARALELO (1 MÓDULO) COM 1 TOMADA DE EMBUTIR 2P+T 10 A, INCLUINDO SUPORTE E PLACA - FORNECIMENTO E INSTALAÇÃO	UN	1,00	R\$ 78,02	R\$ 78,02	0,0048%	99,8398%	C
89395	TE, PVC, SOLDÁVEL, DN 25MM, INSTALADO EM RAMAL OU SUB-RAMAL DE ÁGUA - FORNECIMENTO E INSTALAÇÃO. AF. 06/2022	UN	4,00	R\$ 18,63	R\$ 74,52	0,0046%	99,8444%	C
103980	JOELHO 90 GRAUS, PVC, SOLDÁVEL, DN 40MM, INSTALADO EM RAMAL DE DISTRIBUIÇÃO DE ÁGUA - FORNECIMENTO E INSTALAÇÃO. AF. 06/2022	UN	3,00	R\$ 24,35	R\$ 73,06	0,0045%	99,8488%	C
PTU-CRAA-142	VENEZIANA COM TELA E FILTRO G4 - BASEADA EM CPOS/CDHU (61.10.581)	M²	0,04	R\$ 1.826,51	R\$ 73,06	0,0045%	99,8533%	C
10.24.17	TORNEIRA DE JARDIM 1128-MY D=3/4" FABRIMAR/EQUIVALENTE	UN	1,00	R\$ 72,72	R\$ 72,72	0,0045%	99,8578%	C
91935	CABO DE COBRE FLEXÍVEL ISOLADO, 16 MM², ANTI-CHAMA 0,6/1,0 KV, PARA CIRCUITOS TERMINAIS - FORNECIMENTO E INSTALAÇÃO. AF. 03/2023	M	2,00	R\$ 35,60	R\$ 71,21	0,0044%	99,8621%	C
89436	ADAPTADOR CURTO COM BOLSA E ROSCA PARA REGISTRO, PVC, SOLDÁVEL, DN 32MM X 1", INSTALADO EM RAMAL DE DISTRIBUIÇÃO DE ÁGUA	UN	6,00	R\$ 11,37	R\$ 68,23	0,0042%	99,8663%	C
91966	INTERRUPTOR SIMPLES (3 MÓDULOS), 10A/250V, SEM SUPORTE E SEM PLACA - FORNECIMENTO E INSTALAÇÃO. AF. 03/2023	UN	1,00	R\$ 67,71	R\$ 67,71	0,0041%	99,8705%	C
95802	ELETRODUTO FLEXÍVEL EM AÇO GALVANIZADO DN 25 MM (1"), APARENTE - FORNECIMENTO E INSTALAÇÃO. AF. 03/2023	UN	1,00	R\$ 66,88	R\$ 66,88	0,0041%	99,8746%	C
PTU-CRAA-123	Enchimento com poliestireno expandido do tipo EPS - BASEADO EM CPOS/CDHU (11.1							

 <b>PREFEITURA MUNICIPAL DE PARACATU-MG</b>		<b>CURVA ABC</b>						
		<b>CONTRATAÇÃO DE EMPRESA ESPECIALIZADA PARA A CONSTRUÇÃO DO CRAS ALTO DO AÇUDE</b>						
		Rua Antônio Joaquim de Moura Pimentel s/n - Parque Ecológico de Paracatu - Bairro Alto do Açude.						
Código	Descrição	Unidade	Dados				% Acum.	ABC
			Qttd.	PR. Unit. c/BDI (R\$)	PR Total c/BDI (R\$)	% Individual		
94490	REGISTRO DE ESFERA, PVC, SOLDÁVEL, COM VOLANTE, DN 32 MM - FORNECIMENTO E INSTALAÇÃO. AF_08/2021	UN	1,00	R\$ 42,54	R\$ 42,54	0,0026%	99,9446%	C
89866	JOELHO 90 GRAUS, PVC, SOLDÁVEL, DN 25MM, INSTALADO EM DRENO DE AR-CONDICIONADO - FORNECIMENTO E INSTALAÇÃO. AF_08/2022	UN	4,00	R\$ 10,43	R\$ 41,71	0,0026%	99,9472%	C
PTU-CRAA-016	FORNECIMENTO E INSTALAÇÃO DE TÊ PARA ELETROCALHA, 75X50 - BASEADO 9426 (ORSE)	UN	1,00	R\$ 41,06	R\$ 41,06	0,0025%	99,9497%	C
89414	JOELHO 45 GRAUS, PVC, SOLDÁVEL, DN 32MM, INSTALADO EM RAMAL DE DISTRIBUIÇÃO DE ÁGUA - FORNECIMENTO E INSTALAÇÃO. AF_06/2	UN	2,00	R\$ 19,31	R\$ 38,62	0,0024%	99,9521%	C
89518	JOELHO 90 GRAUS, PVC, SERIE R, ÁGUA PLUVIAL, DN 50 MM, JUNTA ELÁSTICA, FORNECIDO E INSTALADO EM RAMAL DE ENCAMINHAMENTO.	UN	2,00	R\$ 19,04	R\$ 38,08	0,0023%	99,9544%	C
92692	NIPLÉ, EM FERRO GALVANIZADO, CONEXÃO ROSQUEADA, DN 15 (1/2"), INSTALADO EM RAMAIS E SUB-RAMAS DE GÁS - FORNECIMENTO E IN	UN	2,00	R\$ 18,92	R\$ 37,84	0,0023%	99,9567%	C
PTU-CRAA-131	VÁLVULA DE RETENÇÃO EM LATÃO 7/16" NS (I) X 1/2" NPT (E). - BASEADO EM AGETOP CIVIL (091029)	UN	1,00	R\$ 36,87	R\$ 36,87	0,0023%	99,9590%	C
PTU-CRAA-017	FORNECIMENTO E INSTALAÇÃO DE CURVA VERTICAL EXTERNA PARA ELETROCALHA, 75X50MM - BASEADO 12544 (ORSE)	UN	1,00	R\$ 36,78	R\$ 36,78	0,0023%	99,9612%	C
ED-51096	COMPACTAÇÃO MECANIZADA DE ATERRO COM PLACA VIBRATÓRIA, INCLUSIVE ESPALHAMENTO MANUAL	M3	0,50	R\$ 69,79	R\$ 34,90	0,0021%	99,9634%	C
91954	INTERRUPTOR PARALELO (1 MÓDULO), 10A/250V, SEM SUPORTE E SEM PLACA - FORNECIMENTO E INSTALAÇÃO. AF_03/2023	UN	1,00	R\$ 34,55	R\$ 34,55	0,0021%	99,9655%	C
PTU-CRAA-013	FORNECIMENTO E INSTALAÇÃO DE PORCA SEXTAVADA 1/4" - BASEADO 071981 (AGETOP CIVIL)	UN	38,00	R\$ 0,91	R\$ 34,48	0,0021%	99,9676%	C
86882	SIFÃO DO TIPO GARRAFA/COPO EM PVC 1.1/4" X 1.1/2" - FORNECIMENTO E INSTALAÇÃO. AF_02/2026	UN	1,00	R\$ 32,97	R\$ 32,97	0,0020%	99,9696%	C
103971	BUCHA DE REDUÇÃO, LONGA, PVC, SOLDÁVEL, DN 60 X 50 MM, INSTALADO EM PRUMADA DE ÁGUA - FORNECIMENTO E INSTALAÇÃO. AF_06/	UN	1,00	R\$ 32,88	R\$ 32,88	0,0020%	99,9716%	C
94672	JOELHO 90 GRAUS COM BUCHA DE LATÃO, PVC, SOLDÁVEL, DN 25 MM X 3/4", INSTALADO EM RESERVAÇÃO PREDIAL DE ÁGUA - FORNECIME	UN	4,00	R\$ 8,19	R\$ 32,76	0,0020%	99,9736%	C
PTU-CRAA-010	FORNECIMENTO E INSTALAÇÃO DE BUCHA DE REDUÇÃO EM ALUMÍNIO 1.1/4" X 1", PARA ELETRODUTO - BASEADO 11974 (ORSE)	UN	1,00	R\$ 29,88	R\$ 29,88	0,0018%	99,9755%	C
94489	REGISTRO DE ESFERA, PVC, SOLDÁVEL, COM VOLANTE, DN 25 MM - FORNECIMENTO E INSTALAÇÃO. AF_08/2021	UN	1,00	R\$ 29,72	R\$ 29,72	0,0018%	99,9773%	C
ED-49192	CAIXA DE LIGAÇÃO/PASSAGEM EM PVC RÍGIDO PARA ELETRODUTO ROSCÁVEL, DIMENSÃO 4"X2", EMBUTIDA EM ALVENARIA, INCLUSIVE FIXA	UN	2,00	R\$ 14,38	R\$ 28,77	0,0018%	99,9791%	C
89396	TÊ COM BUCHA DE LATÃO NA BOLSA CENTRAL, PVC, SOLDÁVEL, DN 25MM X 1/2, INSTALADO EM RAMAL OU SUB-RAMAL DE ÁGUA - FORNECI	UN	1,00	R\$ 27,90	R\$ 27,90	0,0017%	99,9808%	C
103984	JOELHO 90 GRAUS, PVC, SOLDÁVEL, DN 50MM, INSTALADO EM RAMAL DE DISTRIBUIÇÃO DE ÁGUA - FORNECIMENTO E INSTALAÇÃO. AF_06/2	UN	1,00	R\$ 27,14	R\$ 27,14	0,0017%	99,9824%	C
PTU-CRAA-014	FORNECIMENTO E INSTALAÇÃO DE ARRUELA LISA 1/4" - BASEADO 9816 (ORSE)	UN	30,00	R\$ 0,83	R\$ 25,04	0,0015%	99,9840%	C
ED-15763	NIPLÉ DE REDUÇÃO DE LATÃO MACHO/MACHO ROSCA NPT DE 1/2" X 1/4". - BASEADO EM AGETOP CIVIL (091034)	UN	1,00	R\$ 24,45	R\$ 24,45	0,0015%	99,9855%	C
ED-17952	CONJUNTO DE UM (1) MÓDULO COM FURO PARA SAÍDA DE FIO Ø10MM, COM PLACA 4"X2" DE UM (1) POSTO, INCLUSIVE FORNECIMENTO, IN	UN	1,00	R\$ 23,30	R\$ 23,30	0,0014%	99,9869%	C
103959	ELETRODUTO FLEXÍVEL CORRUGADO EM PVC, ANTI-CHAMA, DIÂMETRO DE 25MM (3/4"), APLICADO EM ALVENARIA, EXCLUSIVE RASGO	M	3,00	R\$ 6,96	R\$ 20,87	0,0013%	99,9882%	C
89520	BUCHA DE REDUÇÃO, CURTA, PVC, SOLDÁVEL, DN 60 X 50 MM, INSTALADO EM PRUMADA DE ÁGUA - FORNECIMENTO E INSTALAÇÃO. AF_06/	UN	1,00	R\$ 20,11	R\$ 20,11	0,0012%	99,9894%	C
ED-34446	JOELHO 45 GRAUS, PVC, SERIE R, ÁGUA PLUVIAL, DN 60 MM, JUNTA ELÁSTICA, FORNECIDO E INSTALADO EM RAMAL DE ENCAMINHAMENTO.	UN	1,00	R\$ 19,94	R\$ 19,94	0,0012%	99,9906%	C
90373	TERMINAL DE COMPRESSÃO DE 1 FURO PARA CABO DE 16MM2	UN	3,00	R\$ 6,19	R\$ 18,58	0,0011%	99,9918%	C
89402	JOELHO 90 GRAUS COM BUCHA DE LATÃO, PVC, SOLDÁVEL, DN 25MM, X 1/2 INSTALADO EM RAMAL OU SUB-RAMAL DE ÁGUA - FORNECIME	UN	1,00	R\$ 17,93	R\$ 17,93	0,0011%	99,9929%	C
89726	TUBO, PVC, SOLDÁVEL, DE 25MM, INSTALADO EM RAMAL DE DISTRIBUIÇÃO DE ÁGUA - FORNECIMENTO E INSTALAÇÃO. AF_06/2022	M	1,00	R\$ 17,37	R\$ 17,37	0,0011%	99,9939%	C
89426	JOELHO 45 GRAUS, PVC, SERIE NORMAL, ESGOTO PREDIAL, DN 40 MM, JUNTA SOLDÁVEL, FORNECIDO E INSTALADO EM RAMAL DE DESCARGA	UN	1,00	R\$ 14,55	R\$ 14,55	0,0009%	99,9948%	C
ED-34449	LUVIA DE REDUÇÃO, PVC, SOLDÁVEL, DN 32MM X 25MM, INSTALADO EM RAMAL DE DISTRIBUIÇÃO DE ÁGUA - FORNECIMENTO E INSTALAÇÃO	UN	1,00	R\$ 13,11	R\$ 13,11	0,0008%	99,9956%	C
98572	TERMINAL DE COMPRESSÃO DE 1 FURO PARA CABO DE 50MM2	UN	1,00	R\$ 11,36	R\$ 11,36	0,0007%	99,9963%	C
104322	PROTEÇÃO MECÂNICA DE SUPERFÍCIE HORIZONTAL COM CONCRETO 15 MPa, E=SCM. AF_09/2023	M2	0,14	R\$ 151,38	R\$ 10,60	0,0006%	99,9970%	C
103953	LUVIA, PVC, SOLDÁVEL, DN 32 MM, INSTALADO EM DRENO DE AR-CONDICIONADO - FORNECIMENTO E INSTALAÇÃO. AF_08/2022	UN	1,00	R\$ 10,32	R\$ 10,32	0,0006%	99,9976%	C
PTU-CRAA-112	BUCHA DE REDUÇÃO, CURTA, PVC, SOLDÁVEL, DN 32 X 25 MM, INSTALADO EM RAMAL DE DISTRIBUIÇÃO DE ÁGUA - FORNECIMENTO E INSTA	UN	1,00	R\$ 10,27	R\$ 10,27	0,0006%	99,9982%	C
105170	PARAFUSO CABEÇA CHATA EM ALUMÍNIO 1/4" X 7/8" - BASEADO ORSE (11036) UND	0.72	10,00	R\$ 0,90	R\$ 8,95	0,0005%	99,9988%	C
PTU-CRAA-127	JOELHO PVC, SOLDÁVEL, 45 GRAUS, DN 25 MM, INSTALADO EM RESERVAÇÃO PREDIAL DE ÁGUA - FORNECIMENTO E INSTALAÇÃO. AF_04/202	UN	1,00	R\$ 7,62	R\$ 7,62	0,0005%	99,9992%	C
97083	PROTEÇÃO ANTICORROSIVA PARA TUBULAÇÃO ENTERRADA. - BASEADO EM SIURB (10001095)	M	1,00	R\$ 6,91	R\$ 6,91	0,0004%	99,9997%	C
Total Geral	COMPACTAÇÃO MECÂNICA DE SOLO PARA EXECUÇÃO DE RADIER, PISO DE CONCRETO OU LAJE SOBRE SOLO, COM COMPACTADOR DE SOLOS	M2	1,20	R\$ 4,71	R\$ 5,65	0,0003%	100,0000%	
			54.446,60	R\$ 1.872.393,20	R\$ 1.632.673,01	100,0000%		