

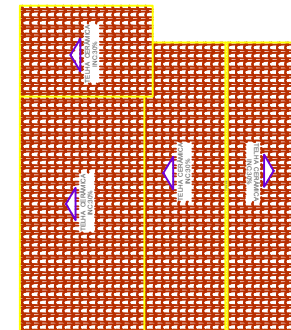
1 PLANTA BAIXA - ATUAL
ESC.: INDICADA

Demolir

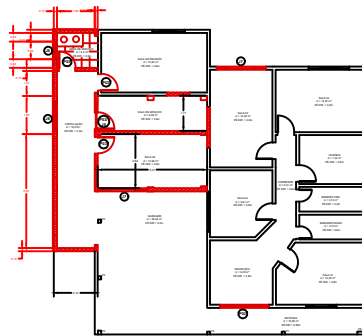
Quadro de Aberturas - Portas				
ID	Família	Largura (m)	Altura (m)	Quantidade
P01	Porta de vidro - 1 folha - Mão-esquerda	1,76	2,10	1
P02	Porta de Correr (Duplo)	2,37	2,20	1
P03	4 Folhas (1 folha 2 trilhas) - Vidro	0,80	2,10	1
P04	Porta de vidro - 1 folha - Mão-direita	0,80	2,10	2

Tabela de Janelas Novas					
ID	Família	Altura (m)	Largura (m)	Altura do pavimento (m)	Quantidade
J1	Janela de Correr - 4 Folhas - Vidro	1,07	1,97	1,10	3
J2	Janela de Correr - 4 Folhas - Vidro	1,00	1,47	1,10	2
J3 (Bancado)	Janela de Fixa - 1 Folha - Vidro	1,10	1,97	1,07	1
J4	Janela Esquadrada - 21 Folhas - Vidro	0,50	0,70	1,00	1
J5	Janela de Correr - 4 Folhas - Vidro	1,17	1,00	1,10	2

Tabela de ambientes	
Nome	Área
Sanitário Masculino	3,32 m²
Corredor	8,41 m²
Cozinha	7,34 m²
Salão	10,06 m²
Lavagem	01,50 m²
Recepção	9,30 m²
Sala de Arquivos	14,50 m²
Sala 01	12,28 m²
Sala 02	12,87 m²
Sala 03	14,40 m²
Sala 04	8,51 m²
Valor total	102,14 m²



2 PLANTA DE COBERTURA - ATUAL
ESC.: INDICADA

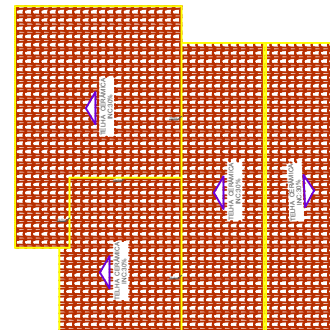


3 PLANTA BAIXA - CONSTRUIR
ESC.: INDICADA

Construir

Tabela de Portas Novas				
ID	Família	Largura	Altura	Quantidade
P01	Porta de vidro - 1 Folha - Mão-esquerda	0,80	2,10	1
P02	4 Folhas (2 Bancos 2 trilhas) - Vidro	2,37	2,20	1

Tabela de Janelas Novas					
ID	Família	Altura	Largura	Altura do pavimento	Quantidade
J1	Janela Esquadrada - 1 Folha - Vidro	0,50	0,50	1,00	1
J2	Janela de Correr - 4 Folhas - Vidro	1,00	2,00	1,10	2
J3	Cabalo - Cascaes	1,30	1,40	1,40	1
J4	Janela Esquadrada - 1 Folha - Vidro	0,7	1,00	2,2	1



4 PLANTA DE COBERTURA - CONSTRUIR
ESC.: INDICADA

PROJETO ARQUITETÔNICO

APROVAÇÃO:



QUADRO DE ÁREAS	
ÁREAS	M²
TERRENO:	-
ÁREA CONSTRUIDA:	179,67
ÁREA COBERTA:	208,53
INTERVENÇÃO:	232,56
ÁREA PERMEÁVEL:	

PROJETO / OBRA

ASSUNTO: PROJETO ARQUITETÔNICO DA SECRETARIA MUNICIPAL DE MEIO AMBIENTE

ENDEREÇO: RUA FELICIANO CUSTÓDIO DE FREITAS, QUADRA 1,2 E 3, SETOR PARQUE ALVORADA, NA CIDADE URUACU.

CONTEÚDO:

PLANTA BAIXA ATUAL E DE CONSTRUÇÃO, PLANTA DE COBERTURA ATUAL E DE CONSTRUÇÃO.

FASE DE PROJETO:	REVISÃO: 01
ESTUDO PRELIMINAR	TAMANHO: A4

DESENHISTA: ESTAGIÁRIOS

ESCALA:	DATA:	PRANCHA:
SEM	04/2026	1/1