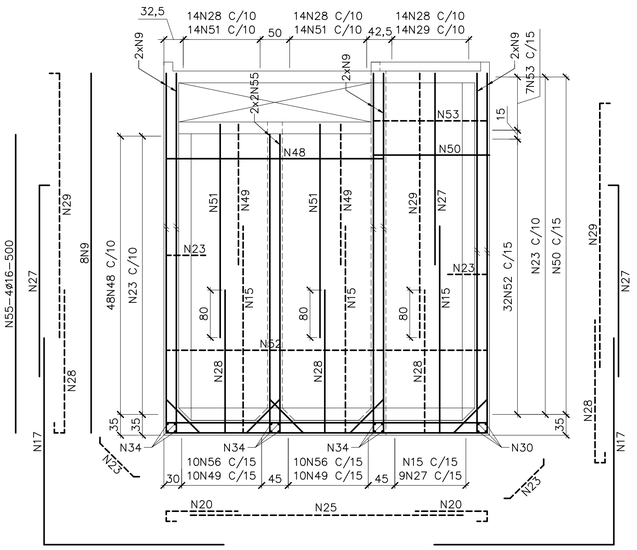

PAR. 6
ESCALA 1:50

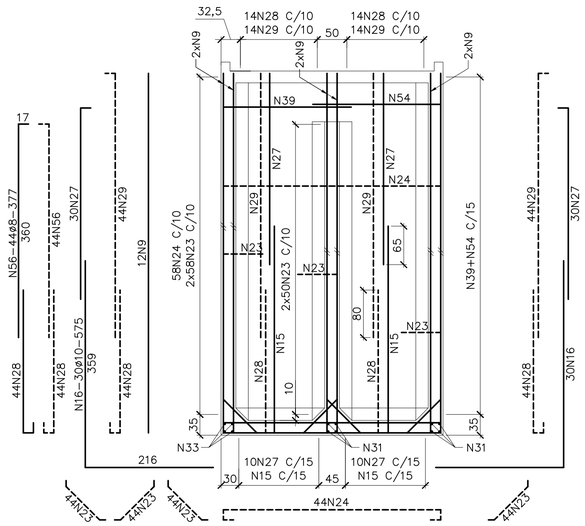

PAR. 5
ESCALA 1:50

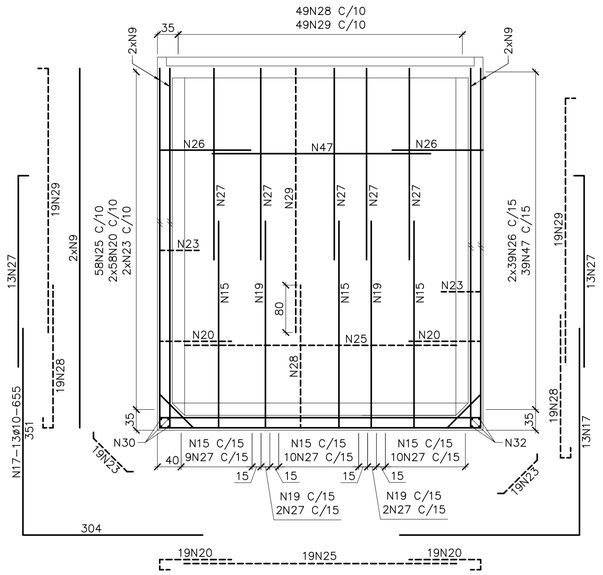

PAR. 7
ESCALA 1:50

QUADRO DE AÇOS

N	ø	Q	COMPRIMENTOS UNIT.cm	COMPRIMENTOS TOT.m
1	10	44	389	171
2	10	28	79	22
3	10	15	107	16
4	10	8	564	45
5	10	36	239	86
6	10	38	214	81
7	10	22	439	97
8	8	16	294	47
9	16	32	600	192
10	10	2	739	15
11	10	24	264	63
12	10	2	594	12
13	12,5	48	190	91
14	12,5	12	367	44
15	10	58	505	293
16	10	60	575	345
17	10	27	655	177
18	10	78	540	421
19	10	4	610	24
20	12,5	580	155	899
21	8	242	410	992
22	12,5	107	310	332
23	8	998	100	998
24	12,5	102	435	444
25	8	77	460	354
26	10	78	310	242
27	10	148	340	503
28	12,5	333	275	916
29	8	217	465	1009
30	16	4	242	10
31	16	8	542	43
32	16	4	717	29
33	16	4	367	15
34	16	8	492	39
35	10	39	544	212
36	12,5	58	380	220
37	12,5	22	242	53
38	8	16	192	31
39	10	39	370	144
40	6,3	2	244	5
41	6,3	2	484	10
42	6,3	2	719	14
43	6,3	2	544	11
44	6,3	2	184	4
45	6,3	2	369	7
46	6,3	163	80	130
47	10	39	370	144
48	12,5	48	435	209
49	10	20	242	48
50	10	39	369	144
51	8	28	384	108
52	10	32	576	184
53	10	7	226	16
54	10	39	725	283
55	16	4	500	20
56	8	88	377	332
57	10	64	82	52
58	10	2	498	10

RESUMO DE AÇO CA-50

ø	COMP. m	PESO kg	PESO+10% kg
16	348	557	613
12,5	3208	3208	3529
10	3850	2426	2669
8	3871	1548	1703
6,3	181	45	50
TOTAIS		7784	8564

NOTAS:

1 – MEDIDAS EM CENTÍMETRO, ELEVAÇÕES EM METRO E BITOLAS EM MILÍMETRO, EXCETO ONDE INDICADO.
2 – COBRIMENTO DA ARMAÇÃO; 2,0cm PARA LAJES SUPERIORES,; 3,0cm PARA VIGAS; 4,0cm PARA LAJES DE FUNDO, PILARES E SAPATAS E RESERVATÓRIO E 4,5cm PARA A FACE INFERIOR DA LAJE SUPERIOR DO RESERVATÓRIO.

REFERÊNCIAS:

PROJETO BÁSICO, FL. 07/53 e 08/53.

N°	REVISÃO	DATA
01	REVISÃO	SET./2025

R.T. ALBERTO OLIVEIRA CHAVES CREA-68.765/D-MG
PROJ. CEISTIANE LEITE LIMA CREA-84.454/D-MG
DES.
CLL
DATA AGOSTO/2025
APROV.

SAAE SERVIÇO AUTÔNOMO DE ÁGUA E ESGOTO
CARMO DO CAJURU-MG

SISTEMA DE ABASTECIMENTO DE ÁGUA
PROJETO EXECUTIVO
CAPTAÇÃO – EAB02
ARMAÇÃO – PARTE 3

Despro DESENVOLVIMENTO DE PROJETOS

ESCALA: INDICADA
N° DE FOLHAS: 05/05
CÓDIGO:
DESENHO: XX/XX

A1