HALL DE ACESSO

INSTALAÇÕES ELETRICAS

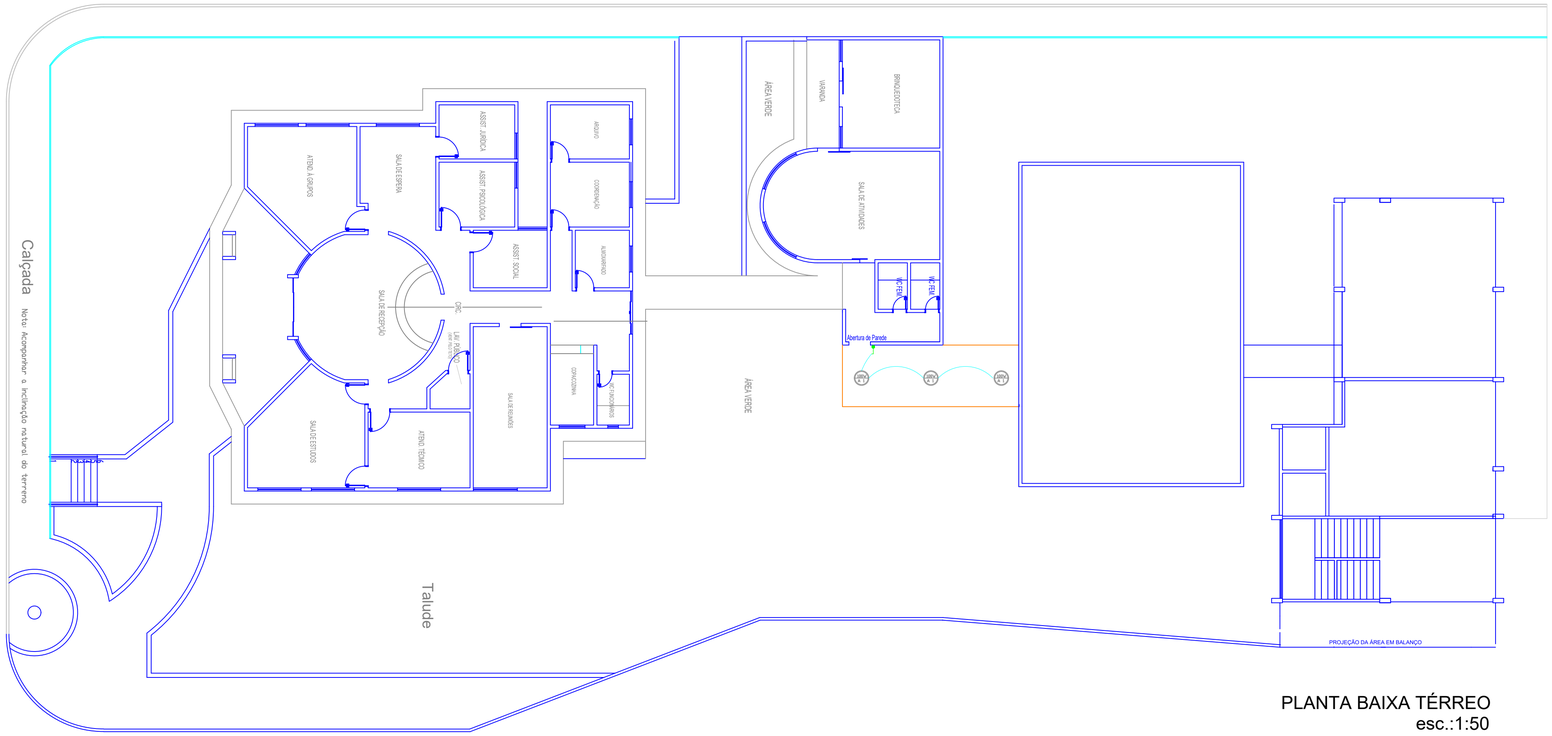

PLANTA BAIXA TÉRREO
esc.:1:50

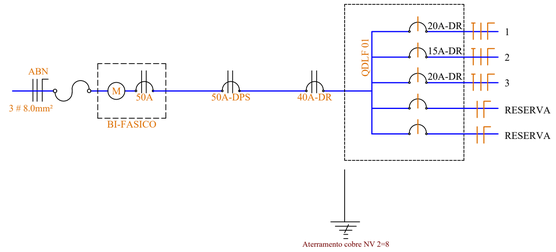

DIAGRAMA UNIFILAR
SEM ESCALA

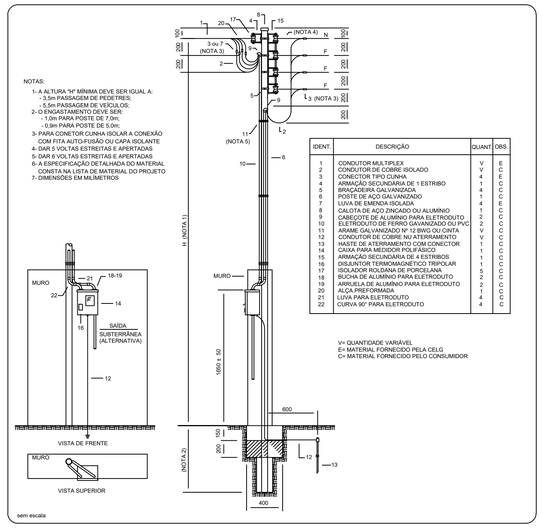

IDENT.	DESCRIÇÃO	QUANT	OBS.
1	CONDUTOR MULTIPLEX	V	E
2	CONDUTOR DE COBRE ISOLADO	V	C
3	CONECTOR TIPO CUNHA	4	E
4	ARMAÇÃO SECUNDÁRIA DE 1 ESTRIBO	1	C
5	BRAÇADEIRA GALVANIZADA	4	C
6	POSTE DE AÇO GALVANIZADO	1	C
7	LUVA DE EMENDA ISOLADA	4	E
8	CALOTA DE AÇO ZINCADO OU ALUMINIO	1	C
9	CABEÇOTE DE ALUMINIO PARA ELETRODUTO	2	C
10	ELETRODUTO DE FERRO GAVANIZADO OU PVC	2	C
11	ARAME GALVANIZADO Nº 12 BWG OU CINTA	V	C
12	CONDUTOR DE COBRE NU ATERRAMENTO	V	C
13	HASTE DE ATERRAMENTO COM CONECTOR	1	C
14	CAIXA PARA MEDIDOR POLIFÁSICO	1	C
15	ARMAÇÃO SECUNDÁRIA DE 4 ESTRIBOS	1	C
16	DISJUNTOR TERMOMAGNETICO TRIPOLAR	1	C
17	ISOLADOR ROLIÇAS DE PORCELANA	5	C
18	PARAFUSO ROSCA DUPLA PARA ELETRODUTO	2	C
19	ARGOLA DE ALUMÍNIO PARA ELETRODUTO	2	C
20	ALÇA PREFORMADA	4	C
21	LUVA PARA ELETRODUTO	4	C
22	CURVA 90° PARA ELETRODUTO	4	C

V= QUANTIDADE VARIÁVEL
E= MATERIAL FORNECIDO PELA CELG.
C= MATERIAL FORNECIDO PELO CONSUMIDOR

POSTE CIRC. AÇO - MED. 4 FIOS MURO - CABO MULTIP.- SAÍDA AÉREA

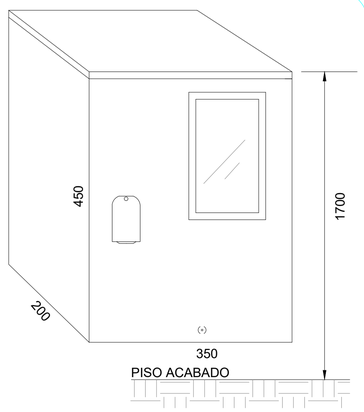

PISO ACABADO

NOTAS:
1- A ESPECIFICAÇÃO DETALHADA DOS COMPONENTES É INDICADA NA LISTA DE MATERIAIS DO PROJETO
2- DIMENSÕES EM MILÍMETRO

sem escala

PREFEITURA MUNICIPAL
DE CERES

PRAÇA CÍVICA, S/Nº, CENTRO, CERES-GO
FONE: 3307-7600 / 3307-7618
www.ceres.go.gov.br

ELETRICO

Nota:
REFORMA CRAS

Aprovação:

Destinação:
PROJETO ESTRUTURAL
REFORMA CRAS

Escala:
INDICADA

Versão:
01

Data:
DEZEMBRO/ 2025

Assinaturas:
Proprietário:
PREFEITURA MUNICIPAL DE CERES
CNPJ: 01.131.713/0001-57

A.P. e R.T.:
LEONARDO RODRIGUES DA SILVA
ENG° CIVIL CREA 101995041909D-GO

Endereço:
SETOR CENTRO
CERES - GO

Areas:
Área doTerreno: 1.936,73m²
Construída: 731,01m²

Desenho:
Leonardo Rodrigues
Fone:(62) 3307-7618

Prancha:
02/02