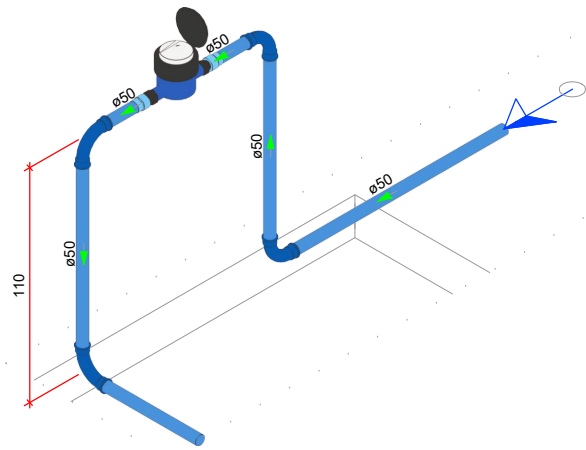
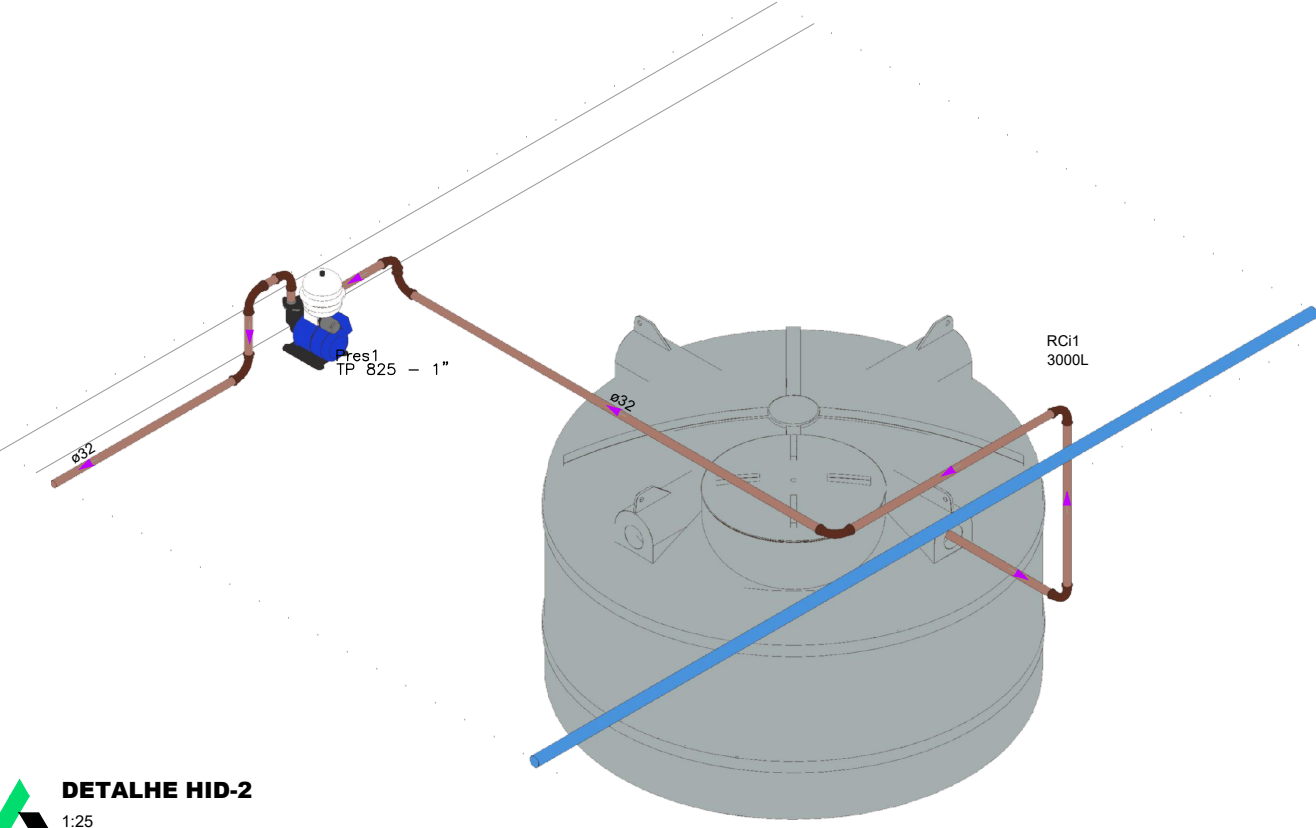


Legenda de condutas - TERREO	
	Alimentação



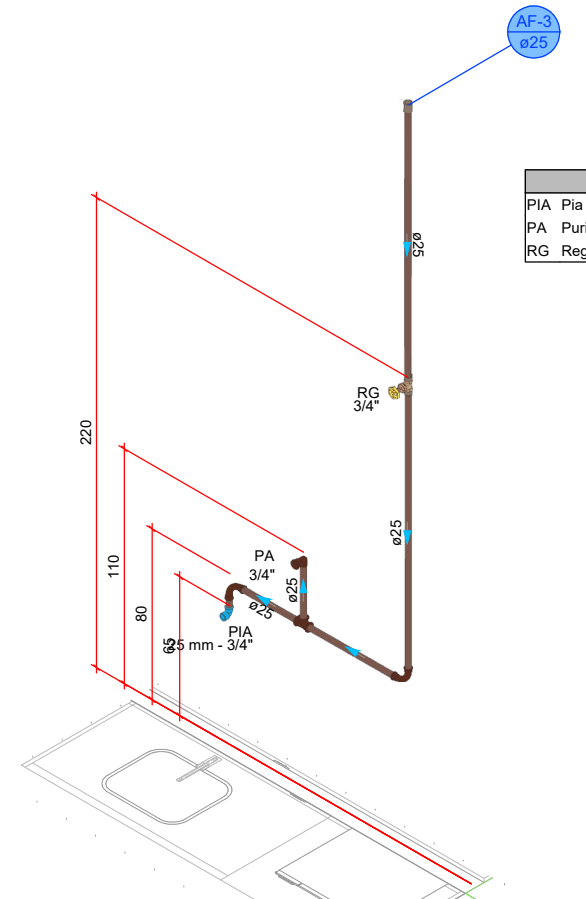
DETALHE HID-1
1:25

Legenda de condutas - TERREO	
	Água fria (Relax)
	Alimentação



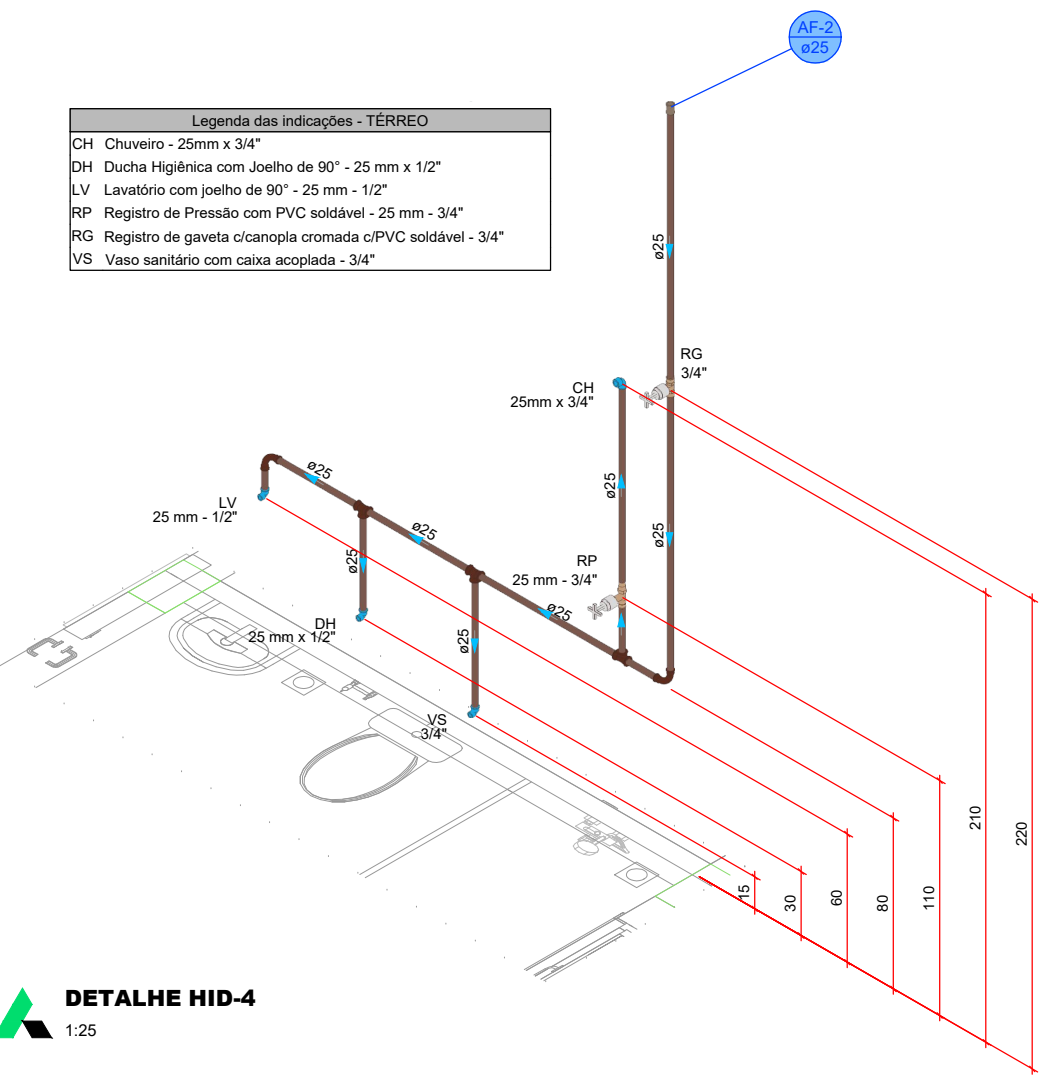
DETALHE HID-2
1:25

Legenda das indicações - TERREO	
PIA	Pia de cozinha com joelho de 90° - 25 mm - 3/4"
PA	Purificador de água - 3/4"
RG	Registro bruto gaveta AINT c/PVC soldável - 3/4"



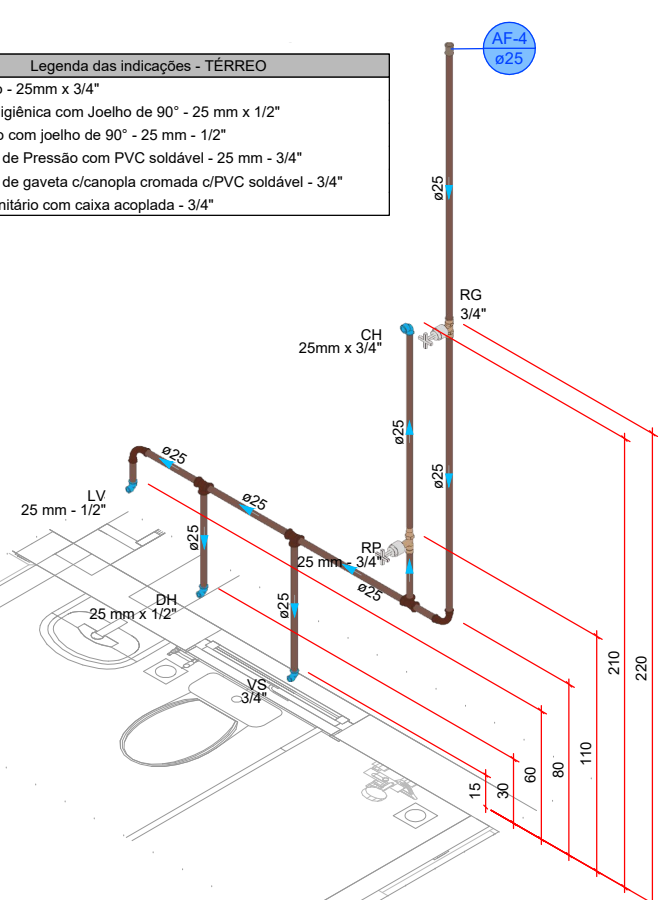
DETALHE HID-3
1:25

Legenda das indicações - TERREO	
CH	Chuveiro - 25mm x 3/4"
DH	Ducha higiênica com joelho de 90° - 25 mm x 1/2"
LV	Lavatório com joelho de 90° - 25 mm - 1/2"
RP	Registro de Pressão com PVC soldável - 25 mm - 3/4"
RG	Registro de gaveta c/canopla cromada c/PVC soldável - 3/4"
VS	Vaso sanitário com calha acoplada - 3/4"



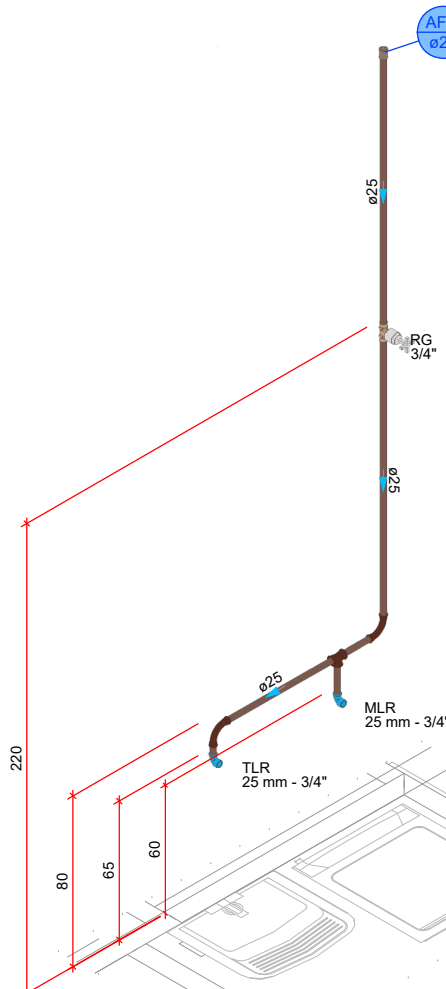
DETALHE HID-4
1:25

Legenda das indicações - TERREO	
CH	Chuveiro - 25mm x 3/4"
DH	Ducha higiênica com joelho de 90° - 25 mm x 1/2"
LV	Lavatório com joelho de 90° - 25 mm - 1/2"
RP	Registro de Pressão com PVC soldável - 25 mm - 3/4"
RG	Registro de gaveta c/canopla cromada c/PVC soldável - 3/4"
VS	Vaso sanitário com calha acoplada - 3/4"



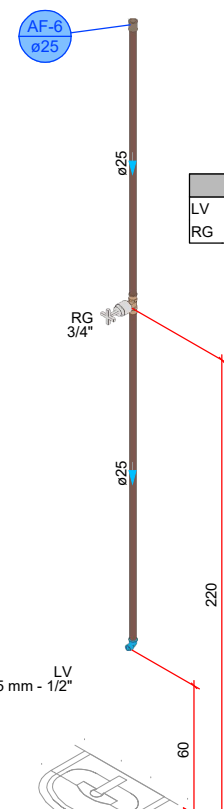
DETALHE HID-5
1:25

Legenda das indicações - TERREO	
MLR	Máquina de lavar roupa com joelho de 90° - 25 mm - 3/4"
RG	Registro de gaveta c/canopla cromada c/PVC soldável - 3/4"
TLR	Tanque de lavar com joelho de 90° - 25 mm - 3/4"



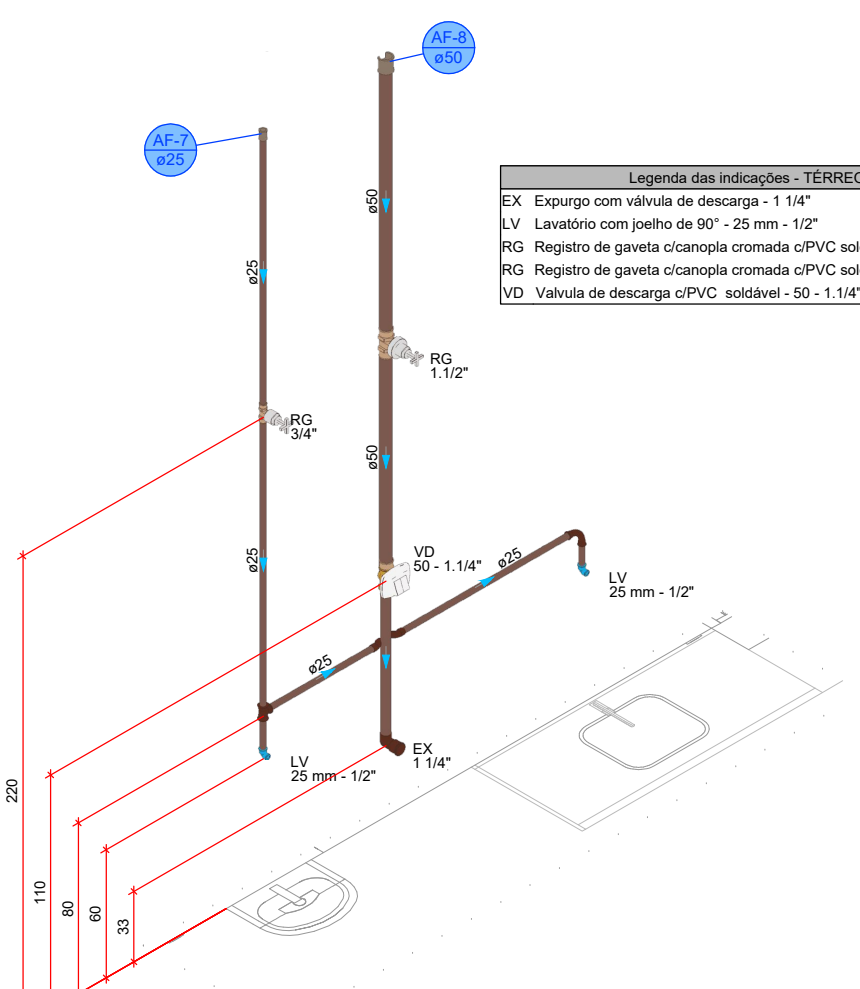
DETALHE HID-6
1:25

Legenda das indicações - TERREO	
LV	Lavatório com joelho de 90° - 25 mm - 1/2"
RG	Registro de gaveta c/canopla cromada c/PVC soldável - 3/4"



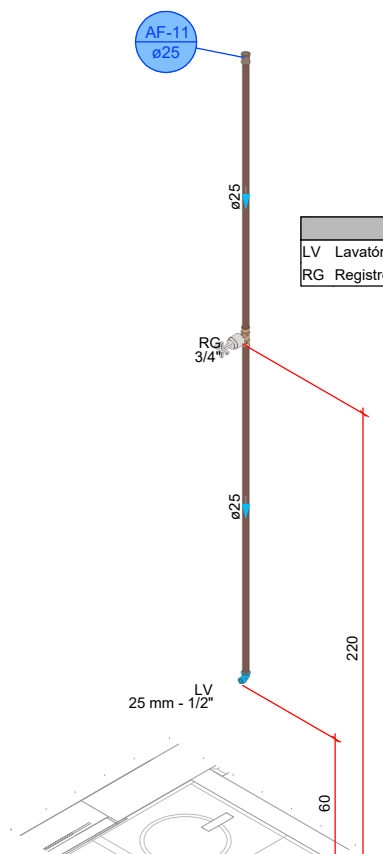
DETALHE HID-7
1:25

Legenda das indicações - TERREO	
EX	Exporço com válvula de descarga - 1 1/4"
LV	Lavatório com joelho de 90° - 25 mm - 1/2"
RG	Registro de gaveta c/canopla cromada c/PVC soldável - 1 1/2"
RG	Registro de gaveta c/canopla cromada c/PVC soldável - 3/4"
VD	Válvula de descarga c/PVC soldável - 50 - 1 1/4"



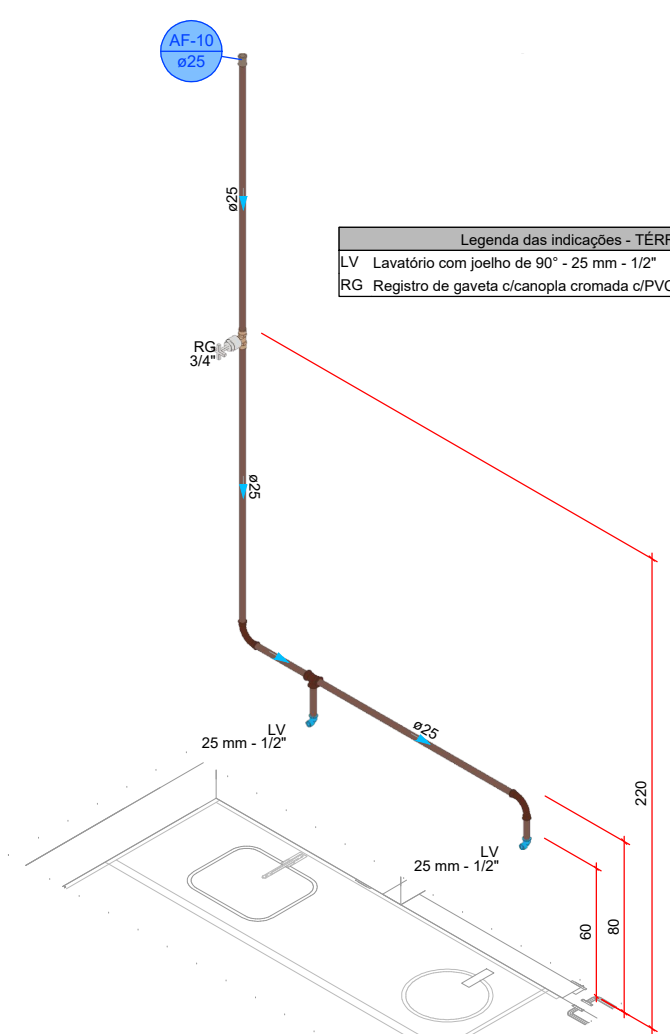
DETALHE HID-8
1:25

Legenda das indicações - TERREO	
LV	Lavatório com joelho de 90° - 25 mm - 1/2"
RG	Registro de gaveta c/canopla cromada c/PVC soldável - 3/4"



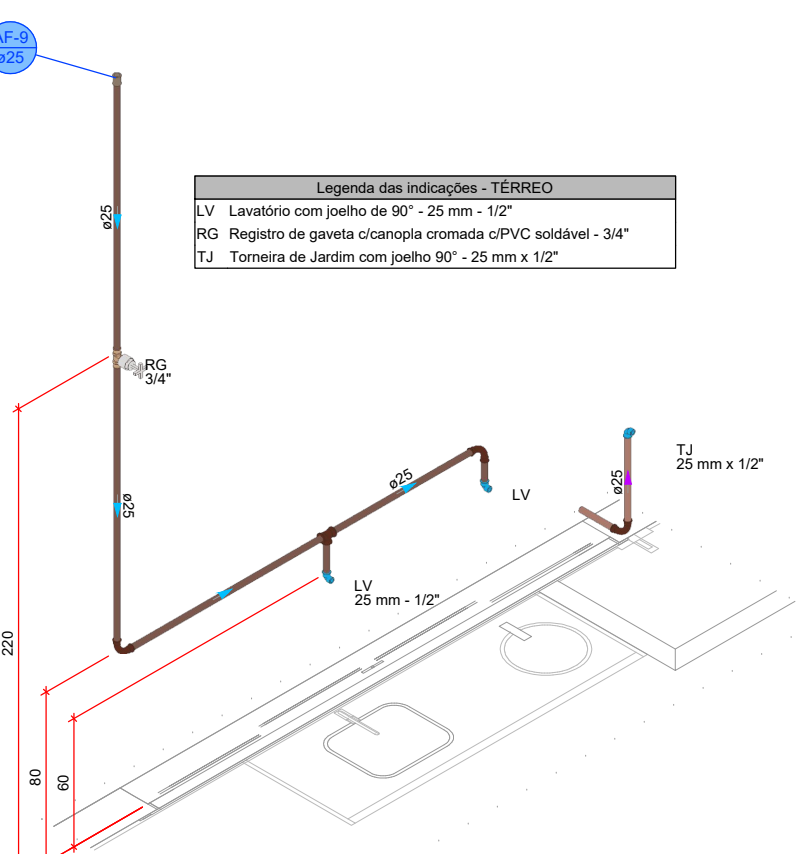
DETALHE HID-9
1:25

Legenda das indicações - TERREO	
LV	Lavatório com joelho de 90° - 25 mm - 1/2"
RG	Registro de gaveta c/canopla cromada c/PVC soldável - 3/4"



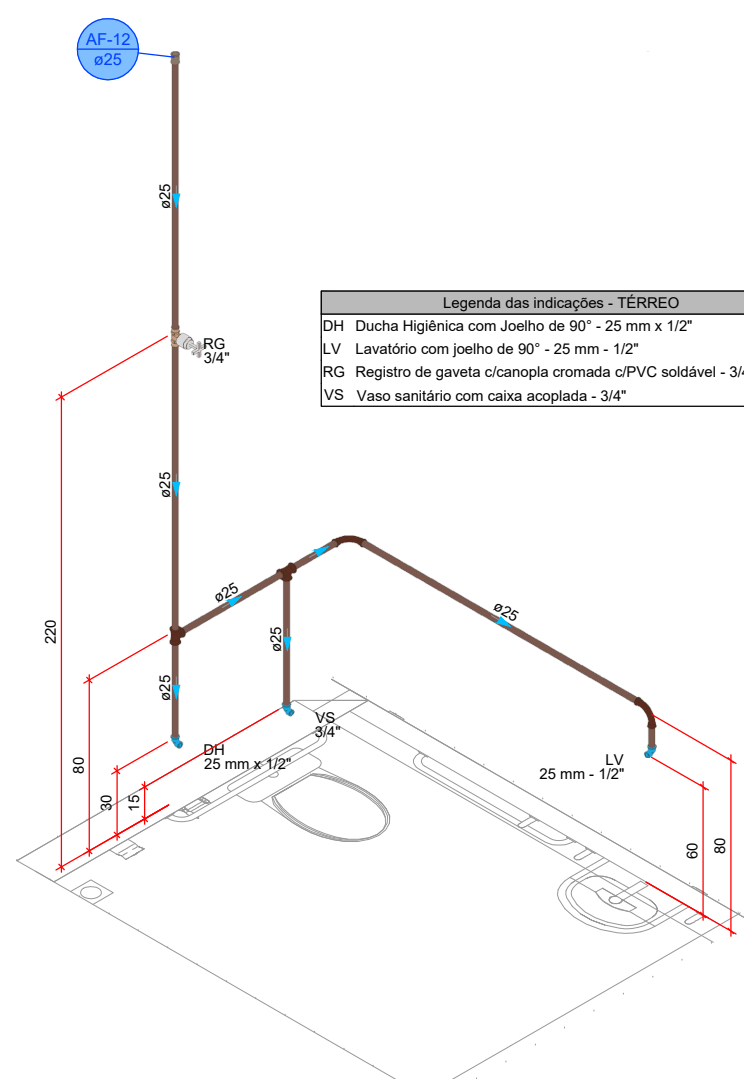
DETALHE HID-10
1:25

Legenda das indicações - TERREO	
LV	Lavatório com joelho de 90° - 25 mm - 1/2"
RG	Registro de gaveta c/canopla cromada c/PVC soldável - 3/4"
TJ	Torneira de Jardim com joelho 90° - 25 mm x 1/2"



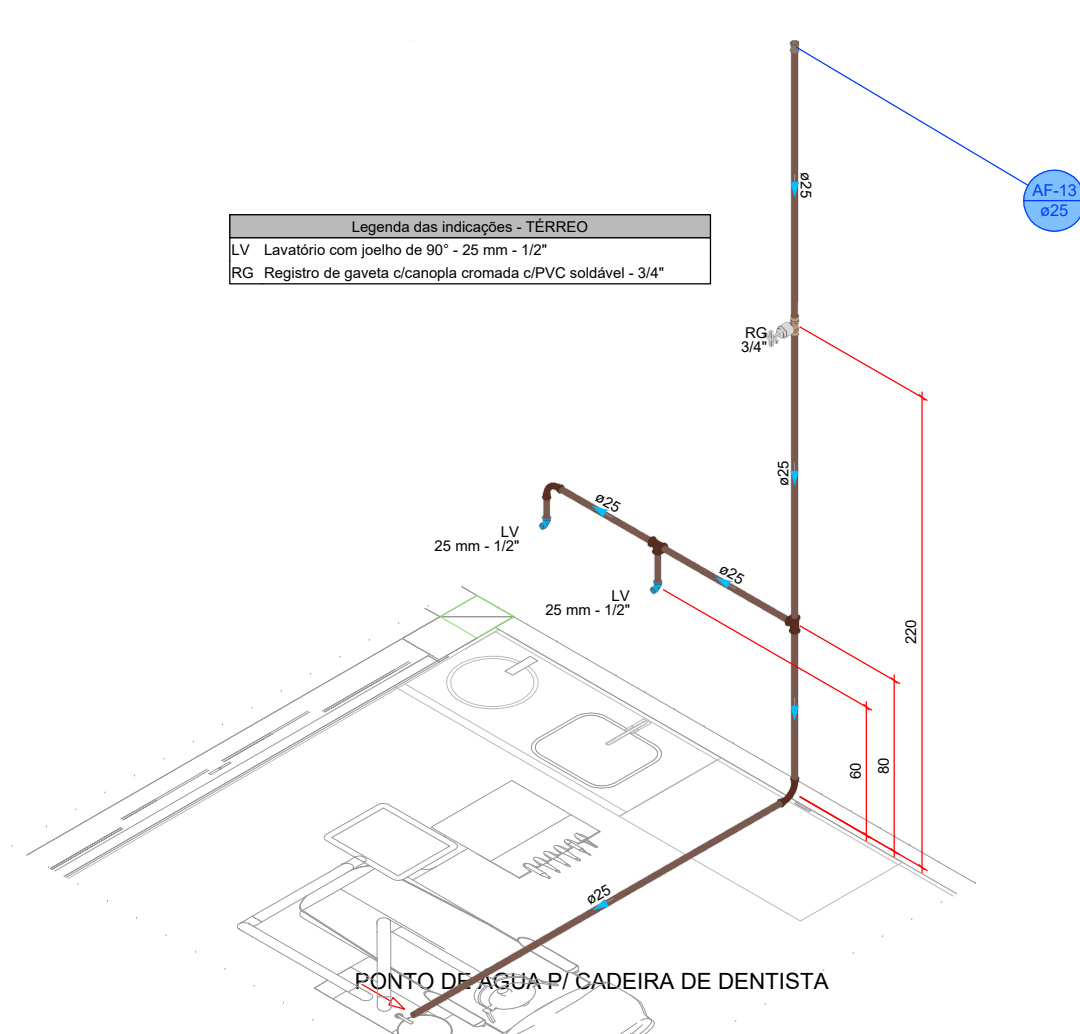
DETALHE HID-11
1:25

Legenda das indicações - TERREO	
DH	Ducha higiênica com joelho de 90° - 25 mm x 1/2"
LV	Lavatório com joelho de 90° - 25 mm - 1/2"
RG	Registro de gaveta c/canopla cromada c/PVC soldável - 3/4"
VS	Vaso sanitário com calha acoplada - 3/4"



DETALHE HID-12
1:25

Legenda das indicações - TERREO	
LV	Lavatório com joelho de 90° - 25 mm - 1/2"
RG	Registro de gaveta c/canopla cromada c/PVC soldável - 3/4"



DETALHE HID-13
1:25

PROJETO HIDROSSANITÁRIO

PROJETO HIDROSSANITÁRIO		3	
CONTRATADO:	SECRETARIA		
PROJETO:	SECRETARIA DE ATENÇÃO PRIMÁRIA À SAÚDE		
ENDEREÇO:	OBRA: CONSTRUÇÃO DE IMÓVEL COMERCIAL		
CONTRATADO:	PROJETO:		
DATA:	VERIF.	APROV.	UNIDADE: (EXCETO INDICADO)
NOME:	VERIF.	APROV.	REF: (EXCETO INDICADO)
VISTO:	VERIF.	APROV.	REF: (EXCETO INDICADO)
ESCALA:	DESENHO NÚMERO:	MOD.	REVISÃO:
INDICADAS NO DESENHO	00001	HIDR	00