


Legenda de condutos - COBERTURA	
Elétrica	
<div></div>	Direta
<div></div>	Piso
TV Cabo	
<div></div>	Direta

Legenda das indicações - COBERTURA	
ARC12000	Pontos de força - Uso específico - Condicionador de ar Split 12000BTU
ARC18000	Pontos de força - Uso específico - Condicionador de ar Split 18000BTU
ARC24000	Pontos de força - Uso específico - Condicionador de ar Split 24000BTU
ARC36000	Pontos de força - Uso específico - Condicionador de ar Split 36000BTU
ARC9000	Pontos de força - Uso específico - Condicionador de ar Split 9000BTU
ARC9000	Pontos de força - Uso específico - Condicionador de ar Split 9000BTU

Legenda - COBERTURA	
<div></div>	Tomada alta a 2,20m do piso
<div></div>	Tomada específica para Ar Condicionado



PAVIMENTO COBERTURA
ESCALA 1:50

NOTAS GERAIS

- FIOS E ELETRODUTOS NÃO DIMENSIONADOS SERÃO: 3/4" (REFERÊNCIAS INTERNAS)
- AS ILUMINÁRIAS INSTALADAS AO TEMPO DEVERÃO POSSUIR GRAU DE PROTEÇÃO IP-56 PARA EVITAR O ACIONAMENTO DO DISPOSITIVO DE PROTEÇÃO DIFERENCIAL RESIDUAL
- OS CONDUTORES "FASE" DAS INSTALAÇÕES DE ENTRADA E MEDIÇÃO DEVERÃO SER IDENTIFICADOS ATRAVÉS DE FITAS ADESIVAS DE PVC COLORIDAS, COM LARGURA APROXIMADA DE 19mm, NOS SEGUINTE PONTOS:
 - NOS PINGADOUROS DOS RAMAIS DE ENTRADA (AÉREO ou SUBTERRÂNEO);
 - NAS ENTRADAS E SAÍDAS DAS PROTEÇÕES GERAIS;
 - NAS ENTRADAS E SAÍDAS DOS DISJUNTORES DA UNIDADE DE CONSUMO;
 - NAS CONEXÕES DAS CAIXAS DE PASSAGEM;A SEQUÊNCIA DE IDENTIFICAÇÃO DAS FASES SERÁ:

FASE A (R) - cor BRANCO
FASE B (S) - cor PRETO
FASE C (T) - cor VERMELHO
TERRA - cor VERDE

* O CONDUTOR NEUTRO DEVERÁ POSSUIR ISOLAMENTO NA COR AZUL CLARO
- O CONDUTOR NEUTRO DE CADA CIRCUITO DEVERÁ TER SEÇÃO IGUAL AO DO CONDUTOR FASE.
- FATOR DE CORREÇÃO DE AGRUPAMENTO - FCA 2 circuitos: 0,80 3 circuitos: 0,70 4 circuitos: 0,65
- FATOR DE CORREÇÃO DE TEMPERATURA - FCT Instalação em Alvenaria: 30º Instalação no Solo: 20º
- QUEDA DE TENSÃO MÁXIMA: 5%
- ILUMINAÇÃO NÃO COTADAS: 100W
- AJUSTES DE TRAJETO DAS TUBULAÇÕES PODERÃO OCORRER DURANTE A EXECUÇÃO, PORÉM, NUNCA DEVE-SE ULTRAPASSAR O NÚMERO DE CIRCUITOS AGRUPADOS UTILIZADOS.
- AS BARRAS PARA TERRA E NEUTRO DEVERÃO SER EM BARRA CHATA DE COBRE COM FURAÇÃO PARA CONEXÃO DOS CONDUTORES COM TERMINAIS DO TIPO OLHAL

EXECUÇÃO

- A execução deverá ser feita por profissional habilitado, e o mesmo deverá tomar conhecimento de todas as pranchas de projetos referentes a obra.
- Verificar as medidas no local.
- Todos os níveis deverão ser observados no projeto arquitetônico.
- O aterramento e a alimentação devem ser ligados em rede já existente, sendo que a mesma deverá ser vistoriada pelo A.R.T. deste projeto

NORMAS DA ABNT PARA PROJETOS ELÉTRICOS

NBR5410 - INSTALAÇÕES ELÉTRICAS DE BAIXA TENSÃO.
NBR 5419 - PROTEÇÃO DE ESTRUTURAS CONTRA DESCARGAS ATMOSFÉRICAS.
NBR 13570 - INSTALAÇÕES ELÉTRICAS EM LOCAIS DE AFLUÊNCIA DE PÚBLICO- REQUISITOS ESPECÍFICOS NR 10- SEGURANÇA EM INSTALAÇÕES E SERVIÇOS EM ELETRICIDADE
NBR NM 247 - CABOS ISOLADOS COM POLICLORETO DE VINILA (PVC) PARA TENSÃO NOMINAIS ATÉ 450/750V
NBR 15465 - SISTEMAS DE ELETRODUTOS PLÁSTICOS PARA INSTALAÇÃO ELÉTRICAS DE BAIXA TENSÃO

TRANSFORMADOR

O DIMENSIONAMENTO DO TRANSFORMADOR DEVERÁ SER FEITO PELO RESPONSÁVEL DO PROJETO DE ENTRADA DE ENERGIA ELÉTRICA, QUE SERÁ DESENVOLVIDO SEPARADAMENTE PARA CADA UNIDADE. POIS, CADA CONCESSIONÁRIA DE ENERGIA TER SUA RESPECTIVA NORMA.

NOTA 04

DEMAIS ESPECIFICAÇÕES DO GERADOR E DA ÁREA QUE SERÁ INSTALADO DEVE SER VERIFICADO COM O ENGENHEIRO DURANTE A COMPRA E INSTALAÇÃO

NOTA 03

CONTRATAR UMA EMPRESA ESPECIALIZADA EM PLACAS FOTOVOLTAICAS

NOTA 02

PLOTRAR COLORIDO

NOTA 01

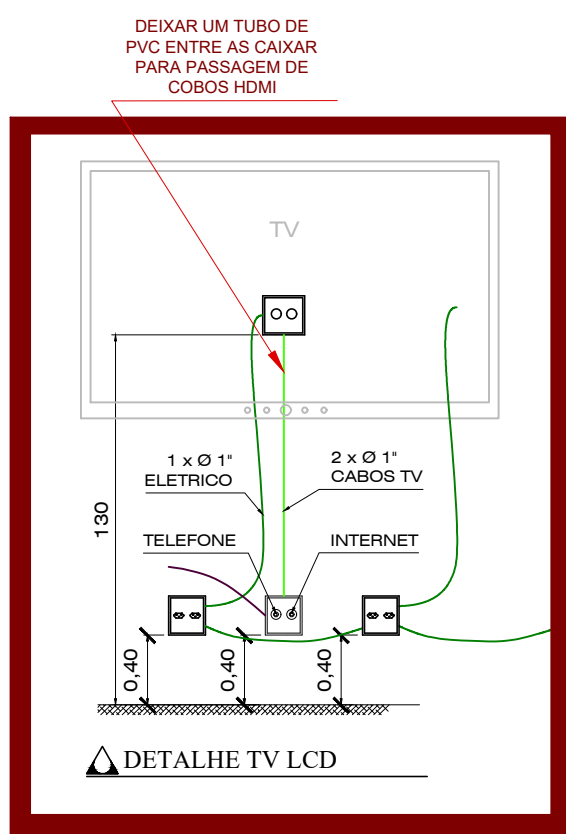
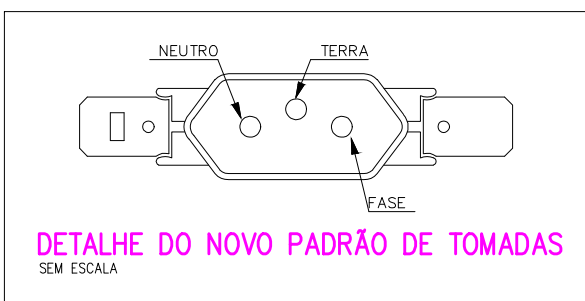
OBS: OS PONTOS DE ILUMINAÇÃO DO PROJETO ELETRICO SÃO PARA DIMENSIONAMENTO DOS CIRCUITOS (FIAÇÃO E DISJUNTORES). PARA INSTALAÇÃO NO GESSO UTILIZAR AS LAMPADAS DO QUANTITATIVO DO LUMINOTÉCNICO!!

NOTA 05

TENSÃO DE EMPREENDIMENTO
127/220V

NOTA 06

PROJETO MODELO - SEGUIR NORMA CONFORME A REGIÃO QUE FOR EXECUTAR



PROJETO ELÉTRICO



CONTRATADO: JÚLIA VILELA DE FARIA			CLIENTE: SECRETARIA DE ATENÇÃO ESPECIALIZADA A SAÚDE			4
CREA: CREA/IMG - 313914/D			OBRA: MINISTÉRIO DA SAÚDE			
			PROJETO: UBS 1			Número Cliente: 60/2024
DATA	PRO	VERIF	APROV	UNIDADE: (EXCETO INDICADO)		REFERÊNCIA: (1"=1M)
	31/07/2024	31/07/2024	27/08/2024	cm		
NOME				TÍTULO:		
REVIS.				PLANTA DE PONTOS DO PAVIMENTO COBERTURA		
ELE		ESCALA: INDICADAS NO DESENHO		DESENHO NÚMERO: 00001		MOD: EST
						REVISÃO: 00
						FOLHA: 04/08