


REDE ELÉTRICA


ESCALA


S/ESC.


QUADRO DE CARGAS									
CIRC.	LAMP. LED		TOMADAS				CARGA W	DISJ. A	BITOLA mm ²
	15W	25W	100W	250W					
1		9					225	10	1,5
2			7				700	20	2,5
3				7			1750	25	2,5
TOTAL		9	7	7			2675	63	10,0


LEGENDA


 LUMINÁRIA FLUORESCENTE (C-CIRCUITO, P-POTENCIA).


 QUADRO DE DISTRIBUIÇÃO DE CIRCUITOS (H= 1,00m do piso acabado).


 - TOMADA DE USO GERAL (H= 0,40m do piso acabado).


 - TOMADA MÉDIA (H= 1,00m do piso acabado).


 - PONTO PARA CHUVEIRO (H=2,10m do piso acabado).


 - INTERRUPTOR DE n SEÇÕES (H=1,00m do piso acabado).

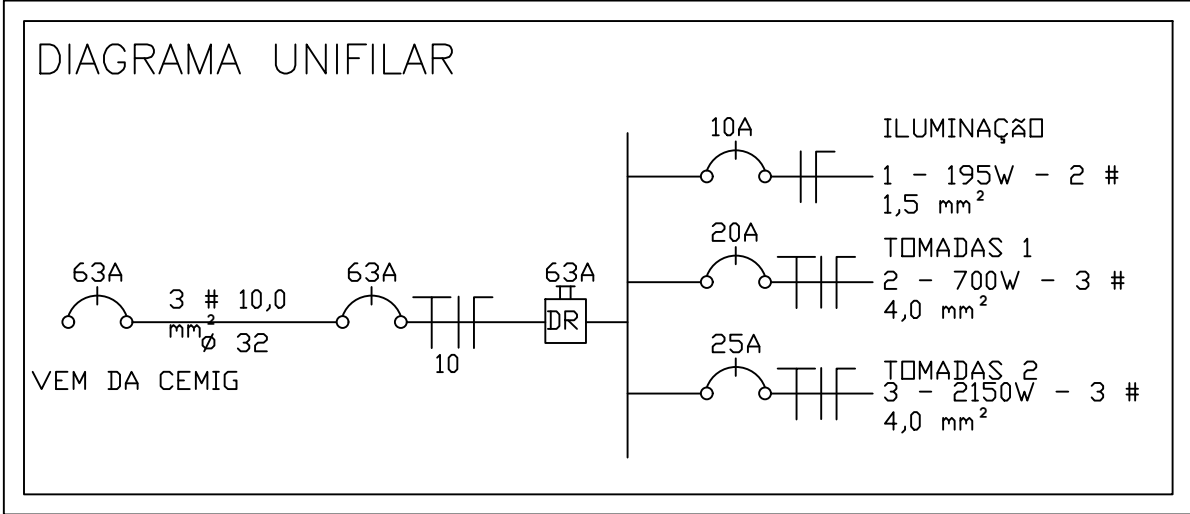
 - LUMINÁRIA TIPO ARANDELA - 15W (H=1,80m do piso acabado).

 - PONTO ANTENA DE TV. (H=0,40m do piso acabado).

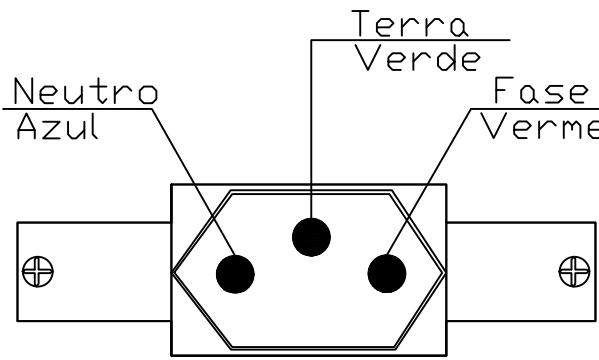
 CONDUTOR FASE, NEUTRO, RETORNO, TERRA.

 - ELETRODUTO EMBUTIDO NO TETO OU NA PAREDE.

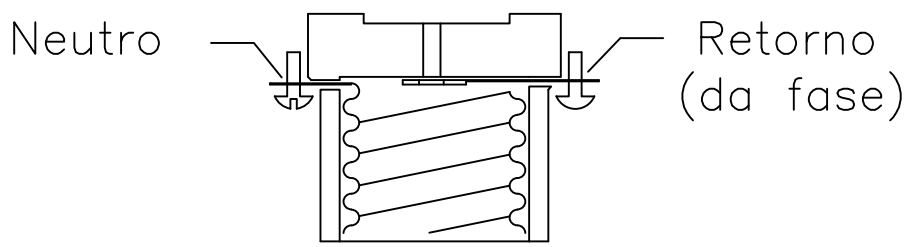
 - ELETRODUTO EMBUTIDO NO PISO.



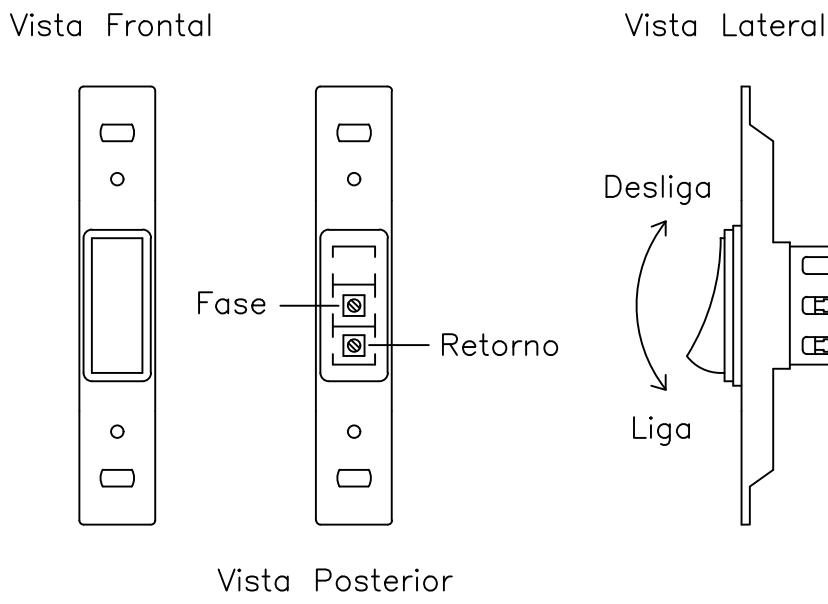
TOMADA POLARIZADA (2P+T)



BOCAL



INTERRUPTOR DE UMA SEÇÃO



OBS:

- * ELETRODUTOS NÃO COTADOS 25 mm (3/4 ") ;
- * PADRÃO DE ENTRADA DE ENERGIA ESPECÍFICO NA ALTURA ÚTIL DE 7,00m;
- * A UNIDADE HABITACIONAL RECEBERÁ FORNECIMENTO DE ENERGIA ELÉTRICA POR CONCESSIONÁRIA HABILITADA NA REGIÃO.

PROJETO ARQUITETÔNICO

Eng.º civil: IRLAN GOMES DE LIMA CREA: 148.809-D/MG

Proprietário: PREFEITURA MUNICIPAL SÃO JOSÉ DO GOIABAL CNPJ: 18.402.552/0001-91

Endereço: CAMPO DE FUTEBOL

Conteúdo: PROJETO ELÉTRICO

Escalas: Indicadas Desenho: IRLAN Data: 01/2026 Folha: 01/01