

ANEXO I DEMONSTRATIVO DE CUSTO UNITÁRIO DE REFEIÇÃO - RESTAURANTE P

DEMONSTRATIVO MENSAL DE CUSTO DE REFEIÇÃO										%
QUADRO 1 - COMPOSIÇÃO DE CUSTO										
Contratante: PREFEITURA MUNICIPAL DE PATOS DE MINAS - MG										
Cardápio : Segunda-feira										
QTDE	UNIDADE	QTDE	UNIDADE	QTDE	ITEM	DESCRIÇÃO	FATOR	BASE DE CÁLCULO	VALOR (R \$)	
					1-	CUSTO FIXO MENSAL				
0,100	Kg	1	per capita	1.000	1-1	Arroz (Kg)	1.000	3,20	320,00	3,05%
0,050	Kg	1	per capita	1.000	1-2	Feijão (Kg)	1.000	5,49	274,50	2,62%
0,130	Kg	1	per capita	1.000	1-2	Acém bovino (Kg)	1.000	34,90	4.537,00	43,26%
0,034	Kg	1	per capita	1.000	1-3	Cabotiá (Kg)	1.000	4,79	162,86	1,55%
0,090	Kg	1	per capita	1.000	1-4	Chuchu (Kg)	1.000	6,99	629,10	6,00%
0,045	Kg	1	per capita	1.000	1-5	Couve (Kg)	1.000	3,50	157,50	1,50%
0,040	Kg	1	per capita	1.000	1-6	Tomate (Kg)	1.000	7,98	319,20	3,04%
0,010	Kg	1	per capita	1.000	1-7	Couve Flor (Kg)	1.000	8,98	89,80	0,86%
0,100	Kg	1	per capita	1.000	1-8	Banana Prata (Kg)	1.000	9,59	959,00	9,14%
0,001	Kg	1	per capita	1.000	1-9	Óleo (Lt.)	1.000	6,98	6,98	0,07%
0,001	Kg	1	per capita	1.000	1-10	Sal (Kg)	1.000	2,64	2,64	0,03%
0,003	Kg	1	per capita	1.000	1-11	Cebola (Kg)	1.000	3,24	9,72	0,09%
0,001	Kg	1	per capita	1.000	1-12	Alho (Kg)	1.000	15,29	15,29	0,15%
0,001	Kg	1	per capita	1.000	1-13	Cheiro Verde (Kg)	1.000	3,49	3,49	0,03%
					1-15	CUSTO FIXO TOTAL (1.1 a 1.15)			7.487,08	71,39%
QUADRO 2 - COMPOSIÇÃO DE PREÇOS										
	ÍNDICE	UNIDADE	ITEM	DESCRIÇÃO	FATOR	BASE DE CÁLCULO	VALOR (R \$)			
			2-1	Custo fixo total (1.15)		7.487,08	7.487,08			
	1,50	%	2-2	Administração Local	0,0150000		112,31	1,07%		
	0,75	%	2-3	Administração Geral	0,0075000		56,15	0,54%		

	0,00	%	2-4	SUB-TOTAL 1 (2.1 A 2.3)			7.655,54			

	0,00	%	2-5	Encargos Financeiros	0,0000000	7.655,54	0,00	0,00%		

	15,00	%	2-6	SUB TOTAL 2(2-4 A 2-5)			7.655,54			

	15,00	%	2-7	Lucro pretendido(% 2.6)	0,1500000	7.655,54	1.148,33	10,95%		

	16,05	%	2-8	SUB TOTAL 3(2-6 A 2-7)			8.803,87			


	16,05	%	A	Impostos	0,1605000		1.683,17	16,05%		

	*****		2-9	PRECO FIXO FINAL 2-8/(1 - A)			10.487,04	100,00%		
Qtde média mensal de segundas-feiras							4,33	45.408,88		

Nota Explicativa : As células em branco deverão ser preenchidas de acordo com os custos do proponente.

Patos de Minas-MG, 02 de Março de 2026.

ANEXO II DEMONSTRATIVO DE CUSTO UNITÁRIO DE REFEIÇÃO - RESTAURANTE POPULAR

DEMONSTRATIVO MENSAL DE CUSTO DE REFEIÇÃO										%
 QUADRO 1 - COMPOSIÇÃO DE CUSTO										
Contratante: PREFEITURA MUNICIPAL DE PATOS DE MINAS - MG										
Cardápio : Terça-feira										
QTDE	UNIDADE	QTDE	UNIDADE	QTDE	ITEM	DESCRIÇÃO	FATOR	BASE DE CÁLCULO	VALOR (R \$)	
					1-	CUSTO FIXO MENSAL				
0,100	Kg	1	per capita	1.000	1-1	Arroz (Kg)	1.000	3,20	320,00	5,31%
0,050	Kg	1	per capita	1.000	1-2	Feijão (Kg)	1.000	5,49	274,50	4,55%
0,120	Kg	1	per capita	1.000	1-2	Sassami (Kg)	1.000	19,99	2.398,80	39,77%
0,016	Kg	1	per capita	1.000	1-3	Cenoura (Kg)	1.000	3,98	63,68	1,06%
0,011	Kg	1	per capita	1.000	1-4	Abobrinha (Kg)	1.000	5,99	65,89	1,09%
0,005	Kg	1	per capita	1.000	1-5	Mostarda (Kg)	1.000	3,99	19,95	0,33%
0,045	Kg	1	per capita	1.000	1-6	Alface (Kg)	1.000	3,99	179,55	2,98%
0,030	Kg	1	per capita	1.000	1-7	Pepino (Kg)	1.000	6,98	209,40	3,47%
0,025	Kg	1	per capita	1.000	1-8	Tomate (Kg)	1.000	7,98	199,50	3,31%
0,100	Kg	1	per capita	1.000	1-9	Melancia (Kg)	1.000	2,98	298,00	4,94%
0,001	Kg	1	per capita	1.000	1-10	Óleo (Lt.)	1.000	6,98	6,98	0,12%
0,001	Kg	1	per capita	1.000	1-11	Sal (Kg)	1.000	2,64	2,64	0,04%
0,003	Kg	1	per capita	1.000	1-12	Cebola (Kg)	1.000	3,24	9,72	0,16%
0,001	Kg	1	per capita	1.000	1-13	Alho (Kg)	1.000	15,29	15,29	0,25%
0,001	Kg	1	per capita	1.000	1-14	Cheiro Verde (Kg)	1.000	3,49	3,49	0,06%
0,006	Kg	1	per capita	1.000	1-15	Extrato de tomate (Kg)	1.000	20,53	123,18	2,04%
0,002	Kg	1	per capita	1.000	1-16	Amido de milho (Kg)	1.000	5,98	11,96	0,20%
0,006	Kg	1	per capita	1.000	1-17	Farinha de milho (Kg)	1.000	10,59	63,54	1,05%
0,005	Kg	1	per capita	1.000	1-18	Farinha de mandioca (Kg)	1.000	7,98	39,90	0,66%
					1-19	CUSTO FIXO TOTAL (1.1 a 1.18)			4.305,97	71,39%
QUADRO 2 - COMPOSIÇÃO DE PREÇOS										
		ÍNDICE	UNIDADE	ITEM	DESCRIÇÃO	FATOR	BASE DE CÁLCULO	VALOR (R \$)		
				2-1	Custo fixo total (1.19)		4.305,97	4.305,97		
		1,50	%	2-2	Administração Local	0,0150000		64,59	1,07%	
		0,75	%	2-3	Administração Geral	0,0075000		32,29	0,54%	

		0,00	%	2-4	SUB-TOTAL 1 (2.1 A 2.3)			4.402,85		

		15,00	%	2-5	Encargos Financeiros	0,0000000	4.402,85	0,00	0,00%	

		15,00	%	2-6	SUB TOTAL 2(2-4 A 2-5)			4.402,85		

		15,00	%	2-7	Lucro pretendido(% 2.6)	0,1500000	4.402,85	660,43	10,95%	

		16,05	%	2-8	SUB TOTAL 3(2-6 A 2-7)			5.063,28		


		16,05	%	A	Impostos	0,1605000		968,02	16,05%	

		*****		2-9	PREÇO FIXO FINAL 2-8/(1 - A)			6.031,31	100,00%	
Qtde média mensal de terças-feiras							4,33	26.115,56		

Nota Explicativa : As células em branco deverão ser preenchidas de acordo com os custos do proponente.

Patos de Minas-MG, 02 de Março de 2026.

ANEXO III - DEMONSTRATIVO DE CUSTO UNITÁRIO DE REFEIÇÃO - RESTAURANTE POPULAR

 DEMONSTRATIVO MENSAL DE CUSTO DE REFEIÇÃO										%
QUADRO 1 - COMPOSIÇÃO DE CUSTO										
Contratante: PREFEITURA MUNICIPAL DE PATOS DE MINAS - MG										
Cardápio : Quarta-feira										
QTDE	UNIDADE	QTDE	UNIDADE	QTDE	ITEM	DESCRIÇÃO	FATOR	BASE DE CÁLCULO	VALOR (R \$)	
0,100	Kg	1	per capita	1.000	1-	CUSTO FIXO MENSAL				
0,050	Kg	1	per capita	1.000	1-1	Arroz (Kg)	1.000	3,20	320,00	4,40%
0,130	Kg	1	per capita	1.000	1-2	Feijão (Kg)	1.000	5,49	274,50	3,77%
0,048	Kg	2	per capita	1.000	1-3	Copa lombo (Kg)	1.000	20,90	2.717,00	37,36%
0,030	Kg	1	per capita	1.000	1-4	Ovos (Kg)	1.000	0,44	41,80	0,57%
0,020	Kg	1	per capita	1.000	1-5	Cenoura (Kg)	1.000	3,98	119,40	1,64%
0,045	Kg	1	per capita	1.000	1-6	Abobrinha (Kg)	1.000	5,99	119,80	1,65%
0,100	Kg	1	per capita	1.000	1-7	Acelga (Kg)	1.000	3,99	179,55	2,47%
0,010	Kg	1	per capita	1.000	1-8	Maçã (Kg)	1.000	12,90	1.290,00	17,74%
0,001	Kg	1	per capita	1.000	1-9	Canjiquinha (Kg)	1.000	6,38	63,80	0,88%
0,001	Kg	1	per capita	1.000	1-10	Colorau (100Kg)	1.000	7,99	7,99	0,11%
0,001	Kg	1	per capita	1.000	1-11	Óleo (Lt.)	1.000	6,98	6,98	0,10%
0,001	Kg	1	per capita	1.000	1-12	Sal (Kg)	1.000	2,64	2,64	0,04%
0,003	Kg	1	per capita	1.000	1-13	Cebola (Kg)	1.000	3,24	9,72	0,13%
0,001	Kg	1	per capita	1.000	1-14	Alho (Kg)	1.000	15,29	15,29	0,21%
0,001	Kg	1	per capita	1.000	1-15	Cheiro Verde (Kg)	1.000	3,49	3,49	0,05%
0,001	Kg	1	per capita	1.000	1-16	Extrato de tomate (Kg)	1.000	20,53	20,53	0,28%
					1-17	CUSTO FIXO TOTAL (1.1 a 1.16)			5.192,49	71,39%
QUADRO 2 - COMPOSIÇÃO DE PREÇOS										
	ÍNDICE	UNIDADE	ITEM	DESCRIÇÃO	FATOR	BASE DE CÁLCULO	VALOR (R \$)			
			2-1	Custo fixo total (1.17)		5.192,49	5.192,49			
	1,50	%	2-2	Administração Local	0,0150000		77,89			1,07%
	0,75	%	2-3	Administração Geral	0,0075000		38,94			0,54%

	0,00	%	2-4	SUB-TOTAL 1 (2.1 A 2.3)			5.309,32			
	*****		2-5	Encargos Financeiros	0,0000000	5.309,32	0,00			0,00%


	15,00	%	2-6	SUB TOTAL 2(2-4 A 2-5)			5.309,32			
	*****		2-7	Lucro pretendido(% 2.6)	0,1500000	5.309,32	796,40			10,95%

	16,05	%	2-8	SUB TOTAL 3(2-6 A 2-7)			6.105,72			
	*****		A	Impostos	0,1605000		1.167,32			16,05%

	*****		2-9	PRECO FIXO FINAL 2-8/(1 - A)			7.273,04			100,00%
Qtde média mensal de quartas-feiras							4,33	31.492,27		

Nota Explicativa : As células em branco deverão ser preenchidas de acordo com os custos do proponente.

Patos de Minas-MG, 02 de Março de 2026.

ANEXO IV - DEMONSTRATIVO DE CUSTO UNITÁRIO DE REFEIÇÃO - RESTAURANTE POPULAR										
 DEMONSTRATIVO MENSAL DE CUSTO DE REFEIÇÃO									%	
QUADRO 1 - COMPOSIÇÃO DE CUSTO										
Contratante: PREFEITURA MUNICIPAL DE PATOS DE MINAS - MG										
Cardápio : Quinta-feira										
QTDE	UNIDADE	QTDE	UNIDADE	QTDE	ITEM	DESCRIÇÃO	FATOR	BASE DE CÁLCULO	VALOR (R \$)	
					1-	CUSTO FIXO MENSAL				
0,100	Kg	1	per capita	1.000	1-1	Arroz (Kg)	1.000	3,20	320,00	5,04%
0,050	Kg	1	per capita	1.000	1-2	Feijão (Kg)	1.000	5,49	274,50	4,32%
0,140	Kg	1	per capita	1.000	1-3	Postas Piramutaba (Kg)	1.000	15,99	2.238,60	35,24%
0,048	Kg	2	per capita	1.000	1-4	Ovos (Kg)	1.000	0,44	41,80	0,66%
0,028	Kg	1	per capita	1.000	1-5	Batata (Kg)	1.000	3,99	111,72	1,76%
0,080	Kg	1	per capita	1.000	1-6	Abobora (Kg)	1.000	5,99	479,20	7,54%
0,100	Kg	1	per capita	1.000	1-7	Laranja (Kg)	1.000	4,69	469,00	7,38%
0,025	Kg	1	per capita	1.000	1-8	Tomate (Kg)	1.000	7,98	199,50	3,14%
0,045	Kg	1	per capita	1.000	1-9	Acelga (Kg)	1.000	3,99	179,55	2,83%
0,010	Kg	1	per capita	1.000	1-10	Óleo (Lt.)	1.000	6,98	69,80	1,10%
0,001	Kg	1	per capita	1.000	1-11	Sal (Kg)	1.000	2,64	2,64	0,04%
0,003	Kg	1	per capita	1.000	1-12	Cebola (Kg)	1.000	3,24	9,72	0,15%
0,001	Kg	1	per capita	1.000	1-13	Alho (Kg)	1.000	15,29	15,29	0,24%
0,001	Kg	1	per capita	1.000	1-14	Cheiro Verde (Kg)	1.000	3,49	3,49	0,05%
0,001	Kg	1	per capita	1.000	1-16	Extrato de tomate (Kg)	1.000	20,53	20,53	0,32%
0,00002	Kg	1	per capita	1.000	1-17	Manjeriço (Kg)	1.000	2,79	0,06	0,00%
0,0001	Kg	1	per capita	1.000	1-18	Vinagre (Kg)	1.000	5,32	0,53	0,01%
0,010	Kg	1	per capita	1.000	1-19	Fubá (Kg)	1.000	9,98	99,80	1,57%
					1-20	CUSTO FIXO TOTAL (1.1 a 1.19)			4.535,73	71,39%
QUADRO 2 - COMPOSIÇÃO DE PREÇOS										
		ÍNDICE	UNIDADE	ITEM	DESCRIÇÃO	FATOR	BASE DE CÁLCULO	VALOR (R \$)		
				2-1	Custo fixo total (1.20)		4.535,73	4.535,73		
		1,50	%	2-2	Administração Local	0,0150000		68,04	1,07%	
		0,75	%	2-3	Administração Geral	0,0075000		34,02	0,54%	

		0,00	%	2-4	SUB-TOTAL 1 (2.1 A 2.3)			4.637,78		
		*****		2-5	Encargos Financeiros	0,0000000	4.637,78	0,00	0,00%	

		15,00	%	2-6	SUB TOTAL 2(2-4 A 2-5)			4.637,78		
		*****		2-7	Lucro pretendido(% 2.6)	0,1500000	4.637,78	695,67	10,95%	


		16,05	%	2-8	SUB TOTAL 3(2-6 A 2-7)			5.333,45		
		*****		A	Impostos	0,1605000		1.019,68	16,05%	

		*****		2-9	PREÇO FIXO FINAL 2-8/(1 - A)			6.353,13	100,00%	
Qtde média mensal de quinta-feiras							4,33	27.509,03		

Nota Explicativa : As células em branco deverão ser preenchidas de acordo com os custos do proponente.

Patos de Minas-MG, 02 de Março de 2026.

ANEXO V - DEMONSTRATIVO DE CUSTO UNITÁRIO DE REFEIÇÃO - RESTAURANTE POPULAR

 DEMONSTRATIVO MENSAL DE CUSTO DE REFEIÇÃO										%
QUADRO 1 - COMPOSIÇÃO DE CUSTO										
Contratante: PREFEITURA MUNICIPAL DE PATOS DE MINAS - MG										
Cardápio : Sexta-feira										
QTDE	UNIDADE	QTDE	UNIDADE	QTDE	ITEM	DESCRIÇÃO	FATOR	BASE DE CÁLCULO	VALOR (R \$)	
					1-	CUSTO FIXO MENSAL				
0,100	Kg	1	per capita	1.000	1-1	Arroz (Kg)	1.000	3,20	320,00	4,45%
0,050	Kg	1	per capita	1.000	1-2	Feijão (Kg)	1.000	5,49	274,50	3,82%
0,100	Kg	1	per capita	1.000	1-3	Steak (Kg)	1.000	19,90	1.990,00	27,69%
0,080	Kg	1	per capita	1.000	1-4	Mandioca (Kg)	1.000	10,59	847,20	11,79%
0,030	Kg	1	per capita	1.000	1-5	Repolho (Kg)	1.000	2,99	89,70	1,25%
0,020	Kg	1	per capita	1.000	1-6	Alface (Kg)	1.000	3,99	79,80	1,11%
0,055	Kg	1	per capita	1.000	1-7	Beterraba (Kg)	1.000	3,98	218,90	3,05%
0,100	Kg	1	per capita	1.000	1-8	Mamão (Kg)	1.000	6,99	699,00	9,73%
0,001	Kg	1	per capita	1.000	1-9	Açafrão (Kg)	1.000	21,80	21,80	0,30%
0,080	Kg	1	per capita	1.000	1-10	Óleo (Lt.)	1.000	6,98	558,40	7,77%
0,001	Kg	1	per capita	1.000	1-11	Sal (Kg)	1.000	2,64	2,64	0,04%
0,003	Kg	1	per capita	1.000	1-12	Cebola (Kg)	1.000	3,24	9,72	0,14%
0,001	Kg	1	per capita	1.000	1-13	Alho (Kg)	1.000	15,29	15,29	0,21%
0,001	Kg	1	per capita	1.000	1-14	Cheiro Verde (Kg)	1.000	3,49	3,49	0,05%
					1-20	CUSTO FIXO TOTAL (1.1 a 1.19)			5.130,44	71,39%
QUADRO 2 - COMPOSIÇÃO DE PREÇOS										
	ÍNDICE	UNIDADE	ITEM	DESCRIÇÃO	FATOR	BASE DE CÁLCULO	VALOR (R \$)			
			2-1	Custo fixo total (1.20)		5.130,44	5.130,44			
	1,50	%	2-2	Administração Local	0,0150000		76,96	1,07%		
	0,75	%	2-3	Administração Geral	0,0075000		38,48	0,54%		

	0,00	%	2-4	SUB-TOTAL 1 (2.1 A 2.3)			5.245,87			

	*****		2-5	Encargos Financeiros	0,0000000	5.245,87	0,00	0,00%		

	15,00	%	2-6	SUB TOTAL 2(2-4 A 2-5)			5.245,87			
	*****		2-7	Lucro pretendido(% 2.6)	0,1500000	5.245,87	786,88	10,95%		

	16,05	%	2-8	SUB TOTAL 3(2-6 A 2-7)			6.032,76			
	*****		A	Impostos	0,1605000		1.153,37	16,05%		

	*****		2-9	PREÇO FIXO FINAL 2-8/(1 - A)			7.186,13	100,00%		
Qtde média mensal de sextas-feiras							4,33	31.115,94		

Nota Explicativa : As células em branco deverão ser preenchidas de acordo com os custos do proponente.

Patos de Minas-MG, 02 de Março de 2026.

ANEXO VI - DEMONSTRATIVO DE CUSTOS - RESTAURANTE POPULAR										%
DEMONSTRATIVO MENSAL DE CUSTO DE INSUMOS VARIÁVEIS										
QUADRO 1 - COMPOSIÇÃO DE CUSTO										
Contratante: PREFEITURA MUNICIPAL DE PATOS DE MINAS - MG										
QTDE	UNIDADE	QTDE	UNIDADE	QTDE	ITEM	DESCRIÇÃO	FATOR	BASE DE CÁLCULO	VALOR (R \$)	
					1-	CUSTO VARIÁVEL MENSAL				
1	unidade	1,00	mês	1	1-1	Gás (Kg)	1,000	5.635,62	5.635,62	10,78%
1	unidade	1,00	mês	1	1-2	Energia (Kg)	1,000	4.239,89	4.239,89	8,11%
1	unidade	1,00	mês	1	1-3	Água	1,000	2.920,39	2.920,39	5,58%
1	unidade	1,00	mês	1	1-4	Telefones	1,000	142,31	142,31	0,27%
1	unidade	1,00	mês	1	1-5	Descartáveis e material de consumo	1,000	13.923,38	13.923,38	26,62%
1	unidade	2,00	mês	1	1-6	Controle de pragas	1,000	1.000,00	500,00	0,96%
1	unidade	1,00	mês	1	1-7	Análise Microbiótica	1,000	4.000,00	4.000,00	7,65%
					1-8	Material de Limpeza				
240	unidade	1,00	mês	1,14	1-8-1	Detergente 500 ml.	1,140	2,49	681,26	1,30%
72	litros	1,00	mês	1,14	1-8-2	Água Sanitária	1,140	2,70	221,62	0,42%
24	litros	1,00	mês	1,14	1-8-3	Desincrustante	1,140	10,00	273,60	0,52%
12	Kg	1,00	mês	1,14	1-8-4	Pasta Alumínio	1,140	8,90	121,75	0,23%
10	Kg	1,00	mês	1,14	1-8-5	Sanitizante	1,140	20,25	230,85	0,44%
170	unidade	1,00	mês	1,14	1-8-6	Saco de Lixo 200 lts.	1,140	0,79	153,10	0,29%
120	unidade	1,00	mês	1,14	1-8-7	Saco de Lixo 100 lts.	1,140	0,42	57,46	0,11%
72	unidade	1,00	mês	1,14	1-8-8	Saco de Lixo 40 lts.	1,140	0,36	29,55	0,06%
48	pacote	1,00	mês	1,14	1-8-9	Papel toalha creme (pacote com 1000 fls.)	1,140	15,90	870,05	1,66%
48	pacote	1,00	mês	1,14	1-8-10	Papel toalha branco (pacote com 1000 fls.)	1,140	15,90	870,05	1,66%
10	pacote	1,00	mês	1,14	1-8-11	Papel higiênico (300m)	1,140	54,80	624,72	1,19%
24	unidade	1,00	mês	1,14	1-8-12	Esponja dupla face	1,140	1,20	32,83	0,06%
1	unidade	1,00	mês	1,14	1-8-13	Fibra de limpeza	1,140	102,00	116,28	0,22%
4	litros	1,00	mês	1,14	1-8-14	Sabonete bactericida 5 l	1,140	54,79	249,84	0,48%
4	litros	1,00	mês	1,14	1-8-15	Sabonete glicerinado 5 l	1,140	31,90	145,46	0,28%
48	litros	1,00	mês	1,14	1-8-16	Alcool Líquido 70%	1,140	9,50	519,84	0,99%
24	litros	1,00	mês	1,14	1-8-17	Alcool gel	1,140	28,33	775,11	1,48%
					1-9	CUSTO VARIÁVEL TOTAL (1.1 a 1.8.17)			37.334,96	71,39%
QUADRO 2 - COMPOSIÇÃO DE PREÇOS										
		ÍNDICE	UNIDADE	ITEM	DESCRIÇÃO	FATOR	BASE DE CÁLCULO	VALOR (R \$)		
				2-1	Custo Variável total (1.9)		37.334,96	37.334,96		
		1,50	%	2-2	Administração Local	0,0150000		560,02	1,07%	
		0,75	%	2-3	Administração Geral	0,0075000		280,01	0,54%	

		0,00	%	2-4	SUB-TOTAL 1 (2.1 A 2.3)			38.175,00		
		*****		2-5	Encargos Financeiros	0,0000000	38.175,00	0,00	0,00%	

		15,00	%	2-6	SUB TOTAL 2(2-4 A 2-5)			38.175,00		
		*****		2-7	Lucro pretendido(% 2.6)	0,1500000	38.175,00	5.726,25	10,95%	

		16,05	%	2-8	SUB TOTAL 3(2-6 A 2-7)			43.901,25		
		*****		A	Impostos	0,1605000		8.393,27	16,05%	

		*****		2-9	PRECO FIXO FINAL 2-8/(1 - A)			52.294,52	100,00%	

Nota Explicativa : As células em branco deverão ser preenchidas de acordo com os custos do proponente.

ANEXO VII**COMPOSIÇÃO ANALÍTICA DA TAXA DE ENCARGOS SOCIAIS****INCIDÊNCIA SOBRE O VALOR DA HORA NORMAL EFETIVAMENTE TRABALHADA**

ITEM	DESCRIÇÃO	TAXA
------	-----------	------

GRUPO "A" - ENCARGOS SOCIAIS BÁSICOS

A.1	PREVIDÊNCIA SOCIAL (INSS)	20,00%
A.2	FUNDO DE GARANTIA POR TEMPO DE SERVIÇO (FGTS)	8,00%
A.3	SALÁRIO EDUCAÇÃO	2,50%
A.4	SESI	1,50%
A.5	SERVIÇO NACIONAL DE APRENDIZAGEM INDUSTRIAL (SENAI)	1,00%
A.6	SERVIÇO DE APOIO À PEQUENA E MÉDIA EMPRESA (SEBRAE)	0,60%
A.7	INSTITUTO NACIONAL DE COLONIZAÇÃO E REFORMA AGRÁRIA (INCRA)	0,20%
A.8	SEGURO CONTRA OS ACIDENTES DE TRABALHO	2,00%
A.9	CONTRIBUIÇÃO SINDICAL	0,00%
SUBTOTAL DO GRUPO "A"		35,80%

GRUPO "B" - ENCARGOS SOCIAIS QUE RECEBEM INCIDÊNCIA DE "A"

B.1	AUXÍLIO ENFERMIDADE (≤ 15 DIAS)	17,69%
B.2	FALTAS LEGAIS	3,74%
B.3	LICENÇA PATERNIDADE	12,67%
B.4	AUXÍLIO ACIDENTE DE TRABALHO (≤ 15 DIAS)	0,77%
B.5	AVISO PRÉVIO TRABALHADO	10,21%
B.6	FÉRIAS GOZADAS + GRATIFICAÇÃO	0,06%
B.7	13º SALÁRIO	1,92%
SUBTOTAL DO GRUPO "B"		47,06%

GRUPO "C" - ENCARGOS SOCIAIS QUE NÃO RECEBEM INCIDÊNCIAS GLOBAIS DO GRUPO "A"

C.1	INDENIZAÇÃO (RESCISÕES S/ JUSTA CAUSA)	5,88%
C.2	FÉRIAS INDENIZADAS + GRATIFICAÇÃO	13,61%
SUBTOTAL DO GRUPO "C"		19,49%

GRUPO "D" - (APENAS A INCIDÊNCIA DO 13º E DO FGTS NESTES PERÍODOS)

D.1	AUXÍLIO ACIDENTE TRABALHO (> 15 DIAS)	0,09%
SUBTOTAL DO GRUPO "D"		0,09%

GRUPO "E" - (INCIDÊNCIA ACUMULATIVA)

E.1	REINCIDÊNCIA DO GRUPO "A" SOBRE GRUPO "B"	17,88%
SUBTOTAL DO GRUPO "E"		17,88%

TOTAL GERAL**82,26%**

ANEXO VIII PLANILHA DE CUSTOS E FORMAÇÃO DE PREÇOS RESTAURANTE POPULAR

DEMONSTRATIVO MENSAL DE CUSTO DE MÃO-DE-OBRA

QUADRO 1 - COMPOSIÇÃO DE CUSTO FIXO

Contratante PREFEITURA MUNICIPAL DE PATOS DE MINAS - MG

Horário: 08:00 às 14:00 h Hs

ÍNDICE	UNIDADE	PRAZO	UNIDADE	QTDE	ITEM	DESCRIÇÃO	FATOR	BASE DE CÁLCULO	VALOR (R \$)	
				2	1-1	Salario de Cozinheiro	2,000	1.845,50	3.691,00	
				1		Salário de Nutricionista	2,000	4.308,28	8.616,56	3,40%
				6		Salário de Auxiliar de cozinha	5,000	1.715,99	8.579,95	7,93%
				1		Salário Administrativo/ Caixa	3,000	1.870,77	5.612,31	7,89%
				5		Sal. Aux limpeza / Insalub. 40%	1,000	2.364,39	2.364,39	5,16%
						Aux. de Açougue	1,000	1.845,50	1.845,50	2,18%
						Salário do almoxarife	0,000	0,00	0,00	1,70%
82,26%	%	64,12	*****	*****	1-4	Encargos Sociais e Trabalhistas	0,8226	30.709,71	25.261,81	0,00%
1	unidade	1,00	mês	17	1-5	Ticket Refeição	14,000	689,48	9.669,72	23,24%
1	unidade	1,00	mês	22	1-6	Desconto Ticket Refeição	14,000	137,90	1.930,60	8,90%
1	unidade	6,00	mês	22	1-7	Uniformes	14,000	83,26	1.165,64	1,78%
1	nº dependentes	1,00	titular	2	1-8	Assitencia Médica	14,000	55,75	780,50	1,07%
1	unidade	1,00	mês	2	1-9	Seguro de Vida	14,000	18,00	3.024,00	0,72%
44	unidade	1,00	mês	2	1-10	Vale Transporte	14,000	132,00	1.848,00	2,78%
44	unidade	1,00	mês	2	1-11	Desconto Vale Transporte	14,000	29,05	406,70	1,70%
1	unidade	60	mês	1	1-12	Cesta básica	14,000	200,00	2.800,00	0,37%
					1-13	CUSTO FIXO TOTAL (1.1 a 1.16)			77.596,68	2,58%

71,39%

QUADRO 2 - COMPOSIÇÃO DE PREÇOS

ÍNDICE	UNIDADE	ITEM	DESCRIÇÃO	FATOR	BASE DE CÁLCULO	VALOR (R \$)	
		2-1	Custo fixo total (1.17)		77.596,68	77.596,68	
1,50	%	2-2	Administração Local	0,0150000		1.163,95	
0,75	%	2-3	Administração Geral	0,0075000		581,98	1,07%
*****							0,54%
		2-4	SUB-TOTAL 1 (2.1 A 2.3)			79.342,60	
0,00	%	2-5	Encargos Financeiros	0,0000000	79.342,60	0,00	0,00%

*****		2-6	SUB TOTAL 2(2-4 A 2-5)			79.342,60	
15,00	%	2-7	Lucro pretendido(% 2.6)	0,1500000	79.342,60	11.901,39	10,95%
*****		2-8	SUB TOTAL 3(2-6 A 2-7)			91.243,99	
16,05	%	A	Impostos	0,1605000		17.444,50	16,05%

*****		2-9	PRECO FIXO FINAL 2-8/(1 - A)			108.688,50	

100,00%

Toda Legislação trabalhista, fiscal e tributária deverá ser cumprida.

Nota Explicativa : As células em branco deverão ser preenchidas de acordo com os custos do proponente.

Patos de Minas, 02 de Março de 2026.

Custo mensal



Item	Custo de Uniforme e EPIs	Unid.	Quant.	Valores	
				Custo Unit.	Custo Total
1	Calça brim	Unid	5	R\$ 70,00	R\$ 350,00
2	Camiseta	Unid	5	R\$ 40,00	R\$ 200,00
3	Botas PVC	Par	2	R\$ 34,94	R\$ 69,88
4	Luva de Aço	Par	2	R\$ 40,00	R\$ 80,00
5	Luva Transparente	Par	132	R\$ 0,23	R\$ 30,36
6	Luva Plástica Verbene	Par	36	R\$ 4,50	R\$ 162,00
7	Touca descartável	Unid	264	R\$ 0,12	R\$ 31,68
8	Máscara descartável	Unid	264	R\$ 0,13	R\$ 34,32
9	Avental PVC	Unid	3	R\$ 13,61	R\$ 40,83
Custo anual do uniforme, por empregado				R\$ 999,07	

Custo Efetivo mensal do uniforme e seus complementos por empregado	R\$ 83,26
---	------------------

Item	Custo mensal de descartáveis	Unid.	Quant.	Valores	
				Custo Unit.	Custo Total
1	Guardanapo 300 unid	Unid	44	R\$ 9,90	R\$ 435,60
2	Sacolinhas Plástico 1000 unid	Unid	22	R\$ 66,49	R\$ 1.462,78
3	Marmitex 100 unid	Unid	220	R\$ 45,35	R\$ 9.977,00
4	Colher Descartável 50 unid	PCT	220	R\$ 7,12	R\$ 1.566,40
5	Sache de sal 1000 unid	Unid	11	R\$ 36,10	R\$ 397,10
6	Fita crepe	Unid	5	R\$ 5,90	R\$ 29,50
7	Envelope 100 unid	Unid	110	R\$ 0,50	R\$ 55,00
Custo mensal de descartáveis				R\$ 13.923,38	

--	--

Nota Explicativa : As células em branco deverão ser preenchidas de acordo com os custos.

Patos de Minas-MG, 02 de Março de 2026.

Quadro Resumo



**PREFEITURA DE
PATOS DE MINAS**

ANEXO IX

QUADRO RESUMO COMPOSIÇÃO DE CUSTOS

CUSTO CARDÁPIO SEGUNDAS FEIRAS	R\$ 45.408,88
CUSTO CARDÁPIO TERÇAS FEIRAS	R\$ 26.115,56
CUSTO CARDÁPIO QUARTAS FEIRAS	R\$ 31.492,27
CUSTO CARDÁPIO QUINTAS FEIRAS	R\$ 27.509,03
CUSTO CARDÁPIO SEXTAS FEIRAS	R\$ 31.115,94
INSUMOS VARIÁVEIS	R\$ 52.294,52
SUB TOTAL	R\$ 213.936,21
MÃO-DE-OBRA	R\$ 108.688,50
TOTAL MENSAL	R\$ 322.624,71
QTDE MÉDIA DE REFEIÇÕES MÊS	25 . 300
VALOR UNIT. MÉDIO POR REFEIÇÕES	12,75

Nota Explicativa : As células em branco deverão ser preenchidas de acordo com os custos do proponente.

Patos de Minas-MG 02 de Março 2026.