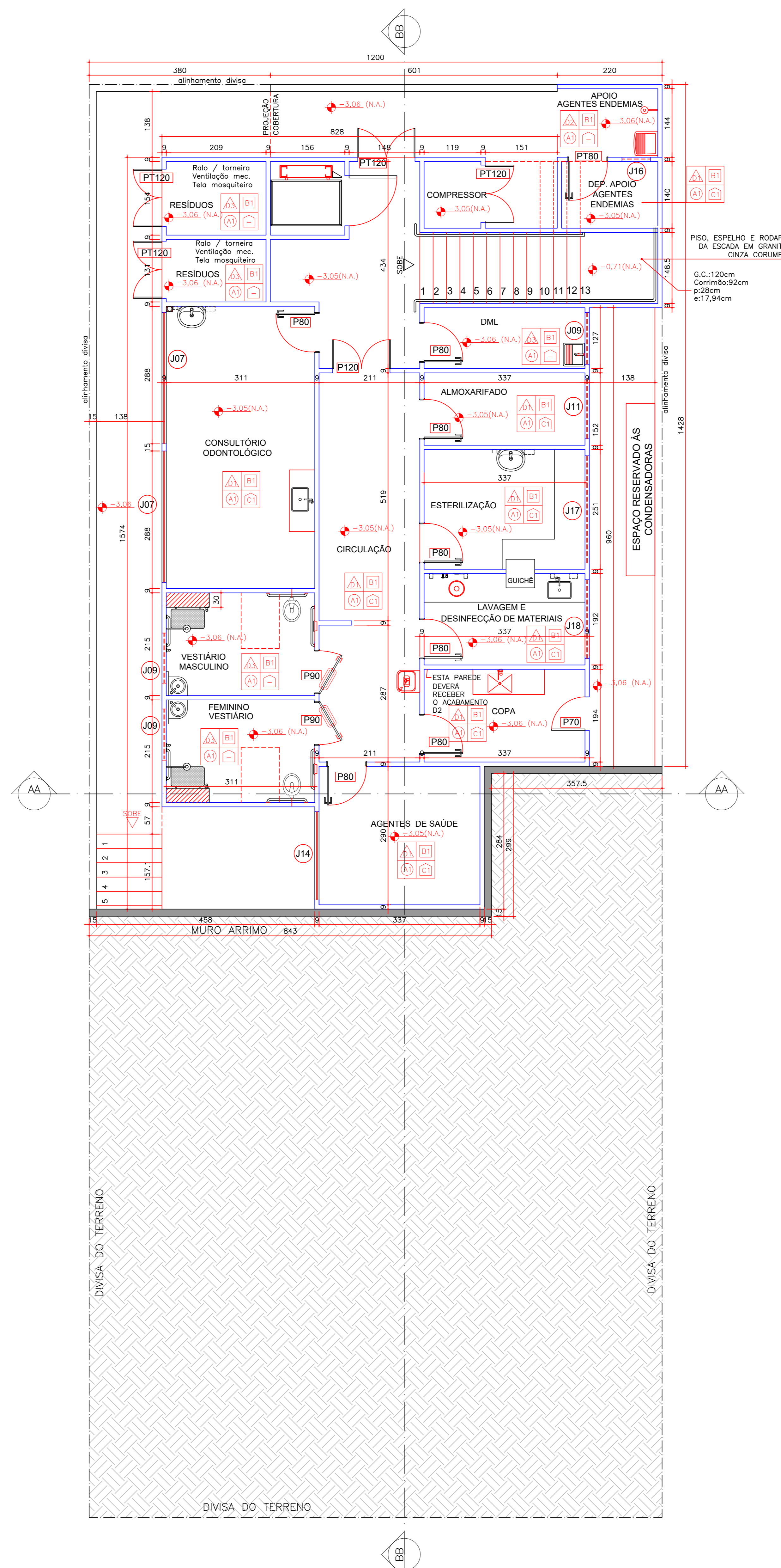
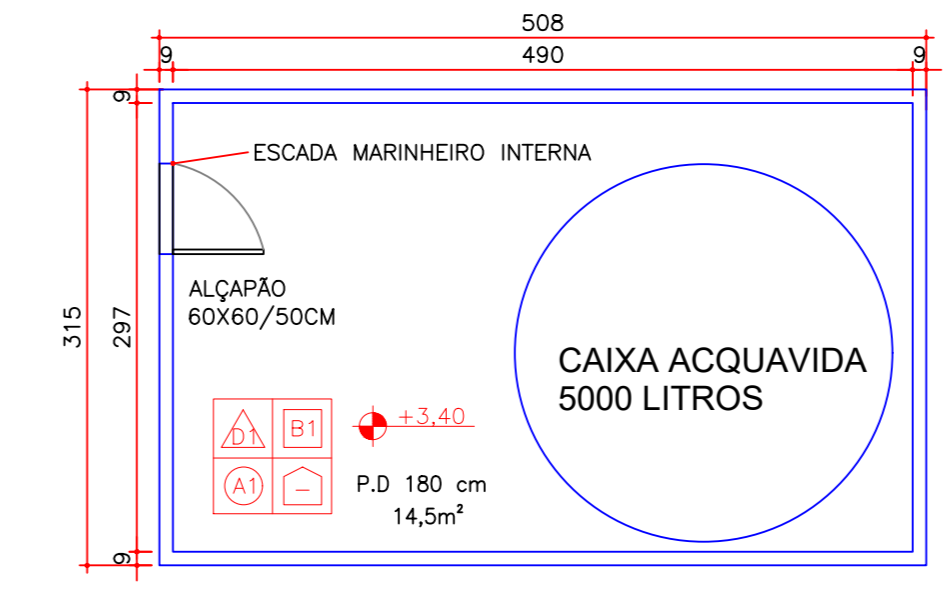


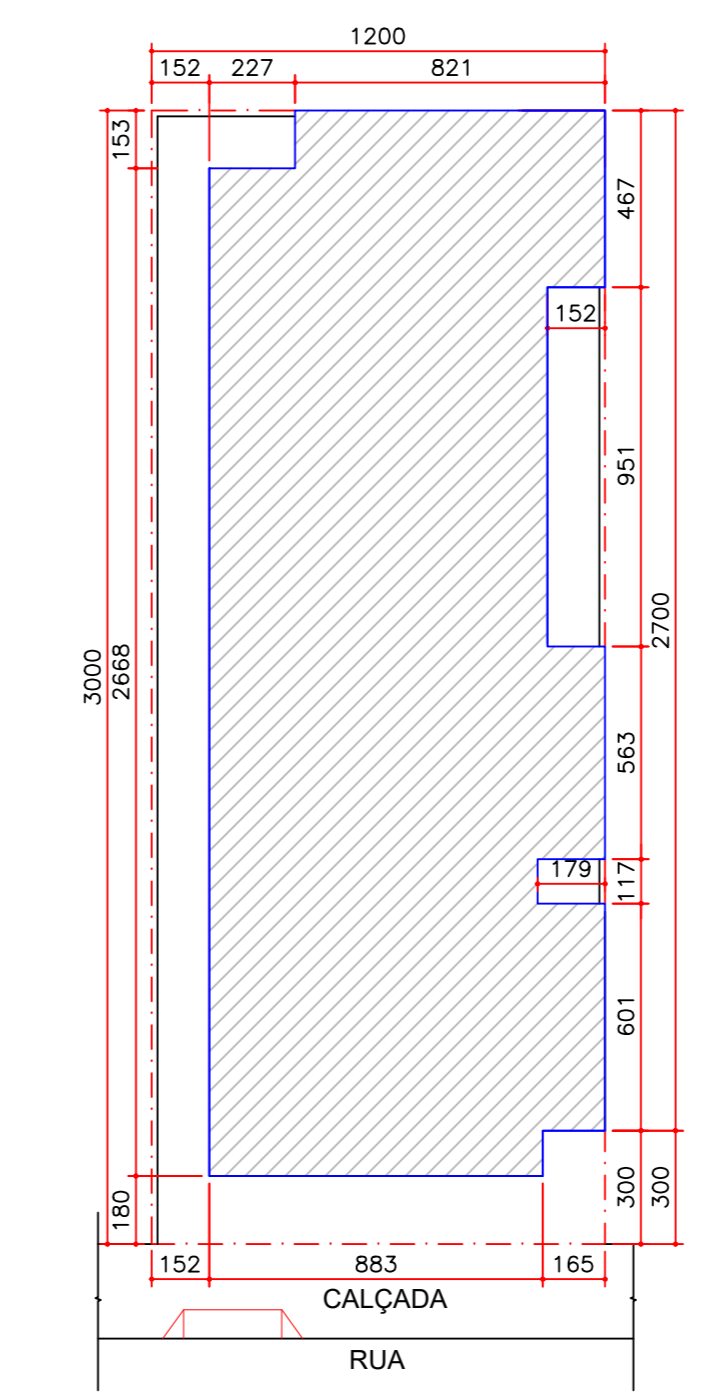
PLANTA - 1º PAVIMENTO
UBS TIPO 1 - DECLIVE
ESCALA 1/50



PLANTA - SUBSOLO
UBS TIPO 1 - 1 LOTE - DECLIVE
ESCALA 1/50



PLANTA CAIXA D'ÁGUA
UBS TIPO 1 - DECLIVE
ESCALA 1/50



IMPLANTAÇÃO
UBS TIPO 1 - 1 LOTE - DECLIVE
ESCALA 1/200

QUADRO DE ESPECIFICAÇÃO DE ACABAMENTO

PISO	PAREDE	TETOS	BONECA PARA PROTEÇÃO DE TUBULAÇÃO
A1			
B1			
C1			
D1			
E1			
E2			
E3			

QUADRO DE ESQUADRIAS

COD.	LARG.XH. PEITORIL	QNT.	MATERIAL	ACABAMENTO	DESCRIÇÃO
J01	193 x 70	01	VIDRO TEMPERADO INCOLOR COM PELÍCULA JATEADA	ALUMÍNIO ANODIZ. NATURAL	JANELA BASCULANTE EM VIDRO TEMPERADO INCOLOR BMM COM PEL. JATEADA ACABAMENTOS EM ALUMÍNIO.
J02	405 x 70	01	VIDRO TEMPERADO INCOLOR COM PELÍCULA JATEADA	ALUMÍNIO ANODIZ. NATURAL	JANELA BASCULANTE EM VIDRO TEMPERADO INCOLOR BMM COM PEL. JATEADA ACABAMENTOS EM ALUMÍNIO.
J03	237 x 140	01	VIDRO TEMPERADO INCOLOR	ALUMÍNIO ANODIZ. NATURAL	JANELA CORRER EM VIDRO TEMPERADO INCOLOR BMM ACABAMENTOS EM ALUMÍNIO.
J04	225 x 140	01	VIDRO TEMPERADO INCOLOR	ALUMÍNIO ANODIZ. NATURAL	JANELA CORRER EM VIDRO TEMPERADO INCOLOR BMM ACABAMENTOS EM ALUMÍNIO.
J05	255 x 140	03	VIDRO TEMPERADO INCOLOR	ALUMÍNIO ANODIZ. NATURAL	JANELA CORRER EM VIDRO TEMPERADO INCOLOR BMM ACABAMENTOS EM ALUMÍNIO.
J06	335 x 140	01	VIDRO TEMPERADO INCOLOR	ALUMÍNIO ANODIZ. NATURAL	JANELA CORRER EM VIDRO TEMPERADO INCOLOR BMM ACABAMENTOS EM ALUMÍNIO.
J07	275 x 140	03	VIDRO TEMPERADO INCOLOR	ALUMÍNIO ANODIZ. NATURAL	JANELA CORRER EM VIDRO TEMPERADO INCOLOR BMM ACABAMENTOS EM ALUMÍNIO.
J08	62 x 140	02	VIDRO TEMPERADO INCOLOR	ALUMÍNIO ANODIZ. NATURAL	JANELA BASCULANTE EM VIDRO TEMPERADO INCOLOR BMM ACABAMENTOS EM ALUMÍNIO.
J09	105 x 70	04	VIDRO TEMPERADO INCOLOR COM PELÍCULA JATEADA	ALUMÍNIO ANODIZ. NATURAL	JANELA BASCULANTE EM VIDRO TEMPERADO INCOLOR BMM COM PEL. JATEADA ACABAMENTOS EM ALUMÍNIO.
J10	325 x 140	01	VIDRO TEMPERADO INCOLOR	ALUMÍNIO ANODIZ. NATURAL	JANELA CORRER EM VIDRO TEMPERADO INCOLOR BMM ACABAMENTOS EM ALUMÍNIO.
J11	125 x 70	02	VIDRO TEMPERADO INCOLOR COM PELÍCULA JATEADA	ALUMÍNIO ANODIZ. NATURAL	JANELA BASCULANTE EM VIDRO TEMPERADO INCOLOR BMM COM PEL. JATEADA ACABAMENTOS EM ALUMÍNIO.
J12	85 x 140	01	VIDRO TEMPERADO INCOLOR	ALUMÍNIO ANODIZ. NATURAL	JANELA CORRER EM VIDRO TEMPERADO INCOLOR BMM ACABAMENTOS EM ALUMÍNIO.
J13	90 x 70	02	VIDRO TEMPERADO INCOLOR COM PELÍCULA JATEADA	ALUMÍNIO ANODIZ. NATURAL	JANELA BASCULANTE EM VIDRO TEMPERADO INCOLOR BMM COM PEL. JATEADA ACABAMENTOS EM ALUMÍNIO.
J14	185 x 140	02	VIDRO TEMPERADO INCOLOR	ALUMÍNIO ANODIZ. NATURAL	JANELA CORRER EM VIDRO TEMPERADO INCOLOR BMM ACABAMENTOS EM ALUMÍNIO.
J15	132 x 140	01	VIDRO TEMPERADO INCOLOR	ALUMÍNIO ANODIZ. NATURAL	JANELA CORRER EM VIDRO TEMPERADO INCOLOR BMM ACABAMENTOS EM ALUMÍNIO.
J16	50 x 70	01	VIDRO TEMPERADO INCOLOR COM PELÍCULA JATEADA	ALUMÍNIO ANODIZ. NATURAL	JANELA BASCULANTE EM VIDRO TEMPERADO INCOLOR BMM COM PEL. JATEADA ACABAMENTOS EM ALUMÍNIO.
J17	225 x 70	01	VIDRO TEMPERADO INCOLOR COM PELÍCULA JATEADA	ALUMÍNIO ANODIZ. NATURAL	JANELA BASCULANTE EM VIDRO TEMPERADO INCOLOR BMM COM PEL. JATEADA ACABAMENTOS EM ALUMÍNIO.
J18	165 x 70	01	VIDRO TEMPERADO INCOLOR COM PELÍCULA JATEADA	ALUMÍNIO ANODIZ. NATURAL	JANELA BASCULANTE EM VIDRO TEMPERADO INCOLOR BMM COM PEL. JATEADA ACABAMENTOS EM ALUMÍNIO.
J19	355 x 200	01	VIDRO TEMPERADO INCOLOR	ALUMÍNIO ANODIZ. NATURAL	JANELA BASCULANTE EM VIDRO TEMPERADO INCOLOR BMM ACABAMENTOS EM ALUMÍNIO.
J20	57 x 235	01	VIDRO TEMPERADO INCOLOR	ALUMÍNIO ANODIZ. NATURAL	JANELA BASCULANTE EM VIDRO TEMPERADO INCOLOR BMM ACABAMENTOS EM ALUMÍNIO.
GUCHE	60 x 60	01	VIDRO TEMPERADO INCOLOR	ALUMÍNIO ANODIZ. NATURAL	GUCHE - JANELA TIPO GUILHOTINA EM ALUMÍNIO E VIDRO TEMPERADO INCOLOR.
P70	70 x 210	01	VIDRO TEMPERADO INCOLOR	ALUMÍNIO ANODIZ. NATURAL	PORTA DE ABRIR, VIDRO TEMPERADO INCOLOR 10 mm
P80	80 x 210	19	MADERA		PORTA DE ABRIR, 1 FOLHA, TIPO PRANCHETA, COM BATENTE E MARGO EM CHAPA METÁLICA DOBRADA
PT80	80 x variável	01	METALON 30 x 20 mm		PINTURA ESMALTE COR GRATE ESCURO
PV80	80 x 260	01	VIDRO TEMPERADO INCOLOR COM PELÍCULA JATEADA	ALUMÍNIO ANODIZ. NATURAL	PORTA DE ABRIR, VIDRO TEMPERADO INCOLOR 10 mm COM PEL. JATEADA.
P90	90 x 210	04	MADERA		PORTA DE ABRIR, 1 FOLHA, TIPO PRANCHETA, COM BATENTE E MARGO EM CHAPA METÁLICA DOBRADA
PS0A	90 x 210	01	VIDRO TEMPERADO INCOLOR	ALUMÍNIO ANODIZ. NATURAL	PORTA DE ABRIR, VIDRO TEMPERADO INCOLOR 10 mm
PT110	110 x 210	01	MADERA		PORTA DE ABRIR, 1 FOLHA, TIPO PRANCHETA, COM BATENTE E MARGO EM CHAPA METÁLICA DOBRADA
P120	120 x 210	02	MADERA		PORTA DE ABRIR, 2 FOLHAS, TIPO PRANCHETA, COM BATENTE E MARGO EM CHAPA METÁLICA DOBRADA
P120A	120 x 260	01	VIDRO TEMPERADO INCOLOR	ALUMÍNIO ANODIZ. NATURAL	PORTA PIVOTANTE (150x210) EM VIDRO TEMPERADO INCOLOR 10MM COM BANDEIRA FIXA. ATÉ A ALTURA DO VÃO, PUXADORES EM INOX
PT120	120 x 210	05	METALON 30 x 20 mm		PINTURA ESMALTE COR GRATE ESCURO

NOTAS:

- 1-PROIBIR REPRODUÇÃO OU ALTERAÇÃO DO CONTEÚDO SEM AUTORIZAÇÃO DOS RESPONSÁVEIS TÉCNICOS DO PROJETO.
- 2-DIREITOS AUTORAIS RESERVADOS - LEI FEDERAL 9.610 DE 19/02/1998.
- 3-CONFERIR MEDIDAS NO LOCAL.
- 4-COTAS EM CENTÍMETROS.
- 5-VERIFICAR CADERNO DE ESPECIFICAÇÕES E DETALHES PARA ACABAMENTOS, BANDEIRAS E DIVISÓRIAS.
- 6-SE PAREDES RESERVADAS (BMM) SE SARTAN APÓS REPERTE DE C/O DO STEEL FRAMING, REVISÃO ANTES DE RECEBER O ACABAMENTO (PAREDE ACABADA DE 11,5 A 12cm), ENTRETANTO, AS DIMENSÕES APÓS ACABAMENTO, NÃO ALTERAM METRAGEM DE ÁREA CONSTRUIDA E NEM DAS ÁREAS DOS AMBIENTES APANHADOS PELA VISA.
- 7-O PROJETO JÁ ENCONTRA-SE APROVADO PELA VISA, CONFORME PARECER TÉCNICO Nº366/13, DE 21-02-13.

É DE RESPONSABILIDADE DO MUNICÍPIO A ADAPTAÇÃO DA IMPLANTAÇÃO DO PROJETO MODELO AO TERRENO ESCOLHIDO, DEVERÁ O MESMO EXECUTAR TODAS AS ALTERAÇÕES NECESSÁRIAS PARA O ACESSO À UNIDADE CONFORME NBR9050 / 2004.

GOVERNO DO ESTADO DE MINAS GERAIS
Secretaria de Estado de Saúde de Minas Gerais
Cidade Administrativa Presid. Américo Gomeff, s/nº - Bairro São Vicente - 8. Hls - Minas Gerais
CEP: 31.500-000 SES-MS-Prédio Minas - 17 e 13º andar

SUBSECRETARIA DE INOVAÇÃO E LOGÍSTICA
SUPERINTENDÊNCIA DE GESTÃO
DIRETORIA DE GESTÃO DA REDE FÍSICA

EMPREENDIMENTO:
UBS MINAS - PROJETO ARQUITETONICO

PROJETO:
UBS TIPO 1 - DECLIVE - 1 LOTE

LOGRADOURO:
Cidade: CONGONHAL - MG

RESPONSÁVEL:
Engº Darlan Jonnis José da Silva

VERIFICADO POR:
Engº Darlan Jonnis José da Silva

DATA: Setembro/2022

REVISÃO:

FOLHA: 02/03

ESCALA: IND

AUTOR DO PROJETO:
ARQ. PAULO TRILAND MENEZES JR. CAU: 57615-6

PREFEITURA:
RESP. TÉCNICO: DARLAN JONNIS JOSÉ DA SILVA - CREA/MG: 174.803-0

DESCRIÇÃO: LAYOUT
IMPLANTAÇÃO

PROJETO
ARQUITETONICO

ARQUIVO: UBS_T1D_EXE_ARQ_R02.DWG