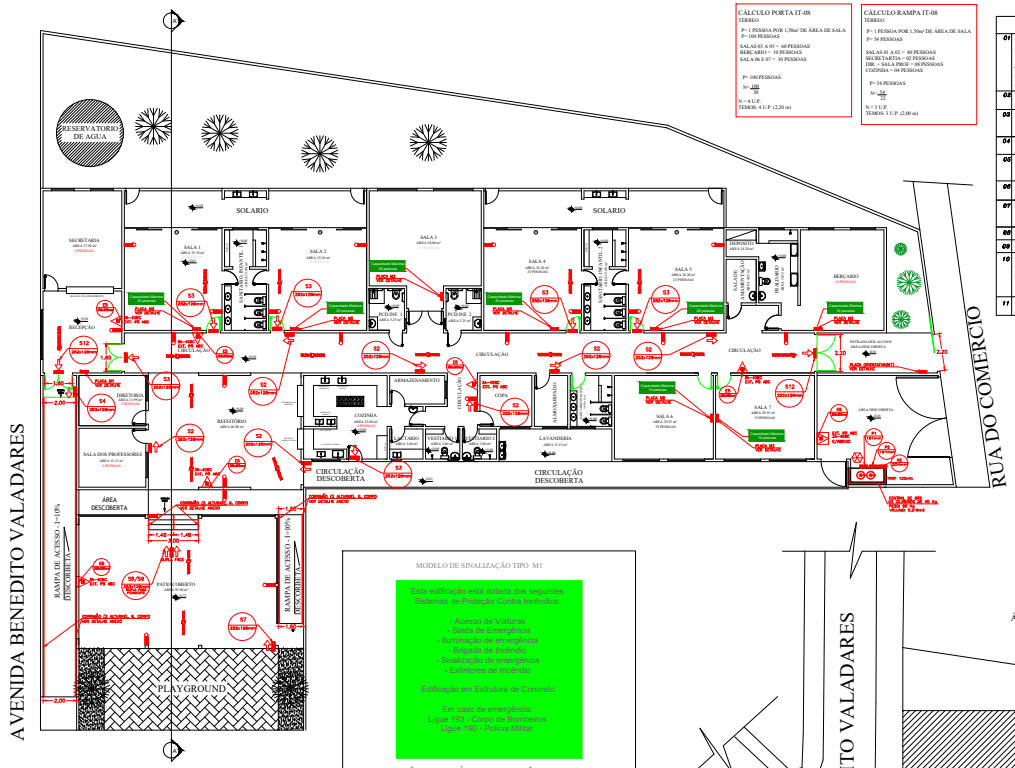

PLANTA TERREO
ESC:_____1:100
ÁREA _____893,57m²

CÁLCULO PORTA IT-08
TÉRREO
P= 1 PESSOA POR 1,50m² DE ÁREA DE SALA
P= 100 PESSOAS
SALAS 1 E 2 = 50 PESSOAS
BERÇ.ARIO = 10 PESSOAS
SALA 6 E 7 = 30 PESSOAS
P= 300 PESSOAS
N= 300/100
N = 4 U.P.
TEMOS: 4 U.P. (1,20 m)

CÁLCULO RAMPA IT-08
TÉRREO
P= 1 PESSOA POR 1,50m² DE ÁREA DE SALA
P= 54 PESSOAS
SALAS 01 A 02 = 40 PESSOAS
SECRETARIA = 02 PESSOAS
DIR. + SALA PROF = 08 PESSOAS
COZINHA = 04 PESSOAS
P= 54 PESSOAS
N= 54/100
N = 1 U.P.
TEMOS: 1 U.P. (2,00 m)

NOTAS

01 –CONFORME IT–8 (5.5.4.7.5) NAO BOTAS DE FUGA NÃO SE ADMITE PORTAS DE ENROLAR OU DE CORRER, EXCETO QUANDO ESTA FOR UTILIZADA SIMPLESMENTE COMO PORTA DE SEGURANÇA DA EDUFICAÇÃO, DEVENDO PERMANECER ABERTA DURANTE O FUNCIONAMENTO DO COMÉRCIO, DESDE QUE HAJA PLACAS INDICATIVA, CONFORME IT–16, DE QUE AS PORTAS PERMANECERÃO ABERTAS DURANTE AS HORAS DE FUNCIONAMENTO.

02 –TODAS AS COTAS NAS PORTAS REFERENE–SE A LARGURA DE VÃO LUZ

03 –AS ILUMINAÇÕES DE LOUVO ALCANCE TIPO AN 110 NE OU SIMILARES POSSUEM DUAS LAMPADAS TIPO FARÓL DE MILHA E ILUMINAM APROXIMADAMENTE 50m.

04 –OS EXTINTORES DE FCI FORAM ELABORADOS DE ACORDO COM O DECRETO DE Nº47998/2020.

05 –AS PLACAS SINALIZAÇÕES DE SAIDA DEVERÃO SEM INSTALADAS A UMA ALTURA DE 1,80 m. MEDIDA DO PISO ACABADO A BAIXO DA SINALIZAÇÃO, OU ACIMA DA PORTA NO MEXIMO A 10 cm DA VERGA.

06 –O SISTEMA DE SINALIZAÇÃO DE EMERGÊNCIA DEVERÁ ATENDER AO CONTIDO NA INSTRUÇÃO TÉCNICA Nº 18 DO CBMMG.

07 –OS EXTINTORES DEVERÃO SER INSTALADOS EM LOCAIS VISIVEIS E O ACESSO DEVERÁ PERMANECER COMPLETAMENTE DESOBSTRUÍDO

08 –BRIGADA DE INCÊNDIO: DEVERÁ SER FORMADA UMA BRIGADA DE INCÊNDIO DE ACORDO COM A IT Nº18 DO CBMMG.

09 – TRATA–SE DE EDIFICAÇÃO NOVA

10 –CONFORME N.B.R 9077/93– TEM 4.8.25, UMA ESCOLA PODE SER CONSIDÃO EM DIVERSAS ALTURAS. ALEM DO CORREDÃO PRINCIPAL NA ALTURA NORMAL EXISTA; EM ESCOLAS, JARDINS DE INFÊNCIA E ASSEMBLIADOS. SE FOR O CASO, DEVE HAVER CORRIMÃO NAS ALTURAS INDICADAS P/ OS DESPOSITIVOS USUGINOS, ALÉM DO CORRIÃO PRINCIPAL.

11 –ACESSO DE VIATURA ATÉ A EDIFICAÇÃO DEVERÁ ESTAR CONFORME DISCRIMINADO EM INSTRUÇÃO TÉCNICA 04 DO CBMMG.

DETALHE DA CENTRAL DE GLP 2 CILINDROS P–45Kg

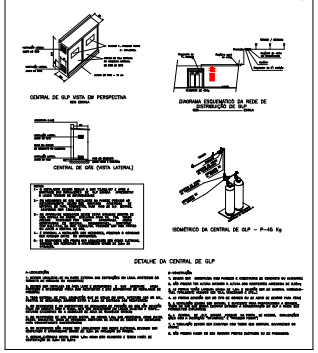

PLACA ORIENTATIVA(M7)
ESTA PORTA DEVERÁ PERMANECER ABERTA DURANTE TODO O HORÁRIO DE FUNCIONAMENTO DO ESTABELECIMENTO
DEL: FUNDO VERDE / PICTOGRAMA FOTOLUMINESCENTE COM A MENSAGEM ACIMA ESPECIFICADA
0,50m

E.2 QUADRO INFORMATIVO – MEDIDAS DE SEGURANÇA

BOMBEIRO MILITAR – CORPO DE BOMBEIROS MILITAR – MINAS GERAIS

QUADRO INFORMATIVO DE MEDIDAS DE SEGURANÇA

LEGISLAÇÃO	
NORMA ADOTADA PARA DEFINIÇÃO DE MEDIDAS	DECRETO NºNT47998/2020
TABELA 01	TABELA – DA IT 01 10ª EDIÇÃO
SITUAÇÃO DA EDIFICAÇÃO	NOVA

MEDIDAS DE SEGURANÇA	REFERÊNCIAS NORMATIVAS E OBSERVAÇÕES
SAÍDAS DE EMERGÊNCIA	CONFORME IT-08
BRIGADA DE INCÊNDIO	CONFORME IT-12
ILUMINAÇÃO DE EMERGÊNCIA	CONFORME IT-13
SINALIZAÇÃO DE EMERGÊNCIA	CONFORME IT-15
EXTINTORES	CONFORME IT-16 — PÓ QUÍMICO SECO ABC – 40 lb C; PÓ QUÍMICO SECO BC – 40 lb C

CLASSIFICAÇÃO - Decreto Estadual nº 47998/2020

GRUPO	OCUPAÇÃO	DIVISÃO	DESCRIÇÃO	EXEMPLOS
E	EDUCACIONAL E CULTURA FÍSICA	E-5	EDUCAÇÃO INFANTIL – CRECHE PRÉ ESCOLAS E SIMILARES	CRECHE

CARGA DE INCÊNDIO - IT 09

OCUPAÇÃO/USO	DESCRIÇÃO	DIVISÃO	CARGA INCÊNDIO EM MJ/m²
EDUCACIONAL E CULTURA FÍSICA	EDUCAÇÃO INFANTIL – CRECHE, PRÉ ESCOLA E SIMILARES	E-5	400 MJ/m²

RISCO	CARGA INCÊNDIO EM MJ/m²
MÉDIO	400 MJ/m²

SIMBOLOS DE SINALIZAÇÃO BÁSICA SINALIZAÇÃO DE ORIENTAÇÃO E SALVAMENTO - IT 15

CÓDIGO	SÍMBOLO	SIGNIFICADO	FORMA E COR	APLICAÇÃO
S2		SAÍDA DE EMERGÊNCIA	SÍMBOLO RETÂNGULAR FUNDO: VERDE PICTOGRAMA: FOTOLUMINESCENTE	INDICAÇÃO DO SENTIDO (ESQUERDA OU DIREITA) DE UMA SAÍDA DE EMERGÊNCIA. DIMENSÕES MÍNIMAS: L = 2,0 H
S3		SAÍDA DE EMERGÊNCIA	SÍMBOLO RETÂNGULAR FUNDO: VERDE PICTOGRAMA: FOTOLUMINESCENTE	INDICAÇÃO DE UMA SAÍDA DE EMERGÊNCIA A SER ESTADA ACIMA DA PORTA, PARA INDICAR O SEU ACESSO
S4		SAÍDA DE EMERGÊNCIA	SÍMBOLO RETÂNGULAR FUNDO: VERDE PICTOGRAMA: FOTOLUMINESCENTE	A) INDICAÇÃO DO SENTIDO DO ACESSO A UMA SAÍDA QUE NÃO ESTEJA APARENTE B) INDICAÇÃO DO SENTIDO DE UMA SAÍDA POR RAMPAS C) INDICAÇÃO DO SENTIDO DE UMA SAÍDA POR ESCADA VERTICAL (SUBINDO OU DESCENDO)
S7		SAÍDA DE EMERGÊNCIA	SÍMBOLO RETÂNGULAR FUNDO: VERDE PICTOGRAMA: FOTOLUMINESCENTE	A) INDICAÇÃO DO SENTIDO DO ACESSO A UMA SAÍDA QUE NÃO ESTEJA APARENTE B) INDICAÇÃO DO SENTIDO DE UMA SAÍDA POR RAMPAS C) INDICAÇÃO DO SENTIDO DE UMA SAÍDA POR ESCADA VERTICAL (SUBINDO OU DESCENDO)
S8		SAÍDA DE EMERGÊNCIA	SÍMBOLO RETÂNGULAR FUNDO: VERDE PICTOGRAMA: FOTOLUMINESCENTE	INDICAÇÃO DO SENTIDO DE UMA SAÍDA POR ESCADAS INDICA DIREITA OU ESQUERDA (DESCENDO OU SUBINDO) O QUADRADO INDICATIVO DEVE SER POSICIONADO DE ACORDO COM O SENTIDO A SER ESTABELECIDO
S9		SAÍDA DE EMERGÊNCIA	SÍMBOLO RETÂNGULAR FUNDO: VERDE PICTOGRAMA: FOTOLUMINESCENTE	INDICAÇÃO DO SENTIDO DE UMA SAÍDA POR ESCADAS INDICA DIREITA OU ESQUERDA (DESCENDO OU SUBINDO) O QUADRADO INDICATIVO DEVE SER POSICIONADO DE ACORDO COM O SENTIDO A SER ESTABELECIDO
S12	SAIDA	SAÍDA DE EMERGÊNCIA	SÍMBOLO RETÂNGULAR FUNDO: VERDE PICTOGRAMA: FOTOLUMINESCENTE	INDICAÇÃO DO SENTIDO DE UMA SAÍDA POR ESCADAS INDICA DIREITA OU ESQUERDA (DESCENDO OU SUBINDO) O QUADRADO INDICATIVO DEVE SER POSICIONADO DE ACORDO COM O SENTIDO A SER ESTABELECIDO
E5		EXTINTOR DE INCÊNDIO	SÍMBOLO QUADRADA FUNDO: VERMELHA PICTOGRAMA: BRANCA FOTOLUMINESCENTE	INDICAÇÃO DE LOCALIZAÇÃO DOS EXTINTORES DE INCÊNDIO
M1	VER DETALHE	INDICAÇÃO DOS DETALHES DE PROTEÇÃO CONTRA INCÊNDIO NA EDIFICAÇÃO	SÍMBOLO RETÂNGULAR FUNDO: VERDE PICTOGRAMA: FOTOLUMINESCENTE	NA ENTRADA PRINCIPAL DA EDIFICAÇÃO
M2	Lotação Máxima: ..... pessoas sentadas ..... pessoas em pé	INDICAÇÃO DE LOTAÇÃO MÁXIMA PERMITIDA NO RECINTO DE USO PÚBLICO	SÍMBOLO RETÂNGULAR FUNDO: VERDE PICTOGRAMA: FOTOLUMINESCENTE	NAS ENTRADAS PRINCIPAIS DOS RECINTOS DE REUNIÃO DE PÚBLICO
P1		PROIBIDO FUMAR	SÍMBOLO CIRCULAR FUNDO: BRANCA PICTOGRAMA: CIGARRO EM COR PRETA FAIXA CIRCULAR E BARRA DIAMETRAL: VERMELHA	TODO LOCAL ONDE FUMAR PODE AUMENTAR O RISCO DE INCÊNDIO
P2		PROIBIDO PROVOCAR CHAMA	SÍMBOLO CIRCULAR FUNDO: BRANCA PICTOGRAMA: FÓSFORO EM CHAMA EM COR PRETA FAIXA CIRCULAR E BARRA DIAMETRAL: VERMELHA	TODO LOCAL ONDE A UTILIZAÇÃO DE CHAMA PODE AUMENTAR O RISCO DE INCÊNDIO
A2		CUIDADO, RISCO DE INCÊNDIO	SÍMBOLO TRIANGULAR FUNDO: AMARELA PICTOGRAMA: CHAMA, EM COR PRETA FAIXA TRIANGULAR PRETA	PRÓXIMO A LOCAIS ONDE HOUVER PRESENÇA DE MATÉRIAS ALTA MENTE INFLAMÁVEIS

LEGENDA

DESCRIÇÃO	SIMBOLOS
EXTINTOR DE PÓ (ABC)6–40BC	
SAÍDA FINAL DA ROTA DE FUGA	
SENTIDO DE FLUXO DA ROTA DE FUGA	
SINALIZAÇÃO DE SAÍDA(FOTOLUMINESCENTE)	
PONTO DE ILUMINAÇÃO DE EMERGÊNCIA	
SINALIZAÇÃO DE SAÍDA(FOTOLUMINESCENTE)	
CENTRAL PREDIAL DE GLP OU GÁS NATURAL	

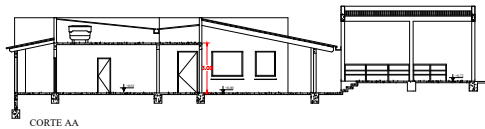

CORTE AA
ESC:_____1:100

MODELO DE SINALIZAÇÃO TIPO M1

Esta edificação está dotada dos seguintes Sistemas de Proteção Contra Incêndios:

- Aparelhos de Viaturas
- Saída de Emergência
- Iluminação de emergência
- Brigada de Incêndio
- Sinalização de emergência
- Extintores de incêndio

Edificação em Estrutura de Concreto

Em caso de emergência:
Ligar 193 – Corpo de Bombeiros
Ligar 190 – Polícia Militar

SINALIZAÇÃO DE EMERGÊNCIA - SINALIZAÇÃO COMPLEMENTAR

PLANTA DE SITUAÇÃO
ESC:_____1:250

Documento assinado digitalmente
RICARDO DOS SANTOS SOARES
Data: 03/11/2025 15:24:06-0300
Verifique em https://validar.iti.gov.br

RACLY ARAUJO ANDRADE:74217470606
Assinado de forma digital por RACLY ARAUJO ANDRADE:74217470606

QUADRO DE ÁREAS

PAVIMENTO	COBERTA
PLANTA TÉREEO	893,57m²
TOTAL	893,57m²

R00	EMISSÃO INICIAL	OUT/2025	ALDES	AR
Nº	REVISÃO	DATA	DESENHO	CONFERÊNCIA

CONSULTORIA E PROJETOS LTDA
58.403.781/0001-45
PLÁCIDO NORBERTO LELIS VIEIRA BERILO MG
(35) 99801-0551
(35) 998174736
EMAIL:ARQUITARERIA@GMAIL.COM

PROJETISTA PMCP: ALDES RODRIGUES
OBRA: EDUCAÇÃO INFANTIL – CRECHE PRE–ESCOLA E SIMILARES – E5
DISCIPLINA: PREVENÇÃO E COMBATE À INCÊNDIO
ETAPA: PROJETO TÉCNICO
PROPRIETÁRIO: –
ASSINATURA:
ENDEREÇO DA OBRA: LOTE: 00 QUADRA: 00 / ALMENDRO VALADARES / RUA DO COMERCIO
BAIRRO: – MUNICÍPIO/UF: – MINAS GERAIS
RESPONSÁVEL TÉCNICO: RICARDO SANTOS SOARES CREA: 140287/D
CONTEÚDO: PLANTAS CORTE NA FACHADA LEGENDA
Nº FOLHA: 01/01
FORMATO: A1 ESCALA: 1/100 REVISÃO: R00

DETALHE DE INSTALAÇÃO DO GUARDA CORPO

NOTAS:

OS GUIAIS, CORPOS DEVEM ATENDER AOS SEGUINTES REQUISITOS:

1 - TODAS AS ESCADAS DE EMERGÊNCIA, TAIS COMO ESCADAS, PASSADIÇOS, BALCÕES, RAMPAS, ETC. LOCALIZADAS PONTO A PAUTA EXTERNA, DOS PAVIMENTOS E MEZANINOS (COM LADO ABERTO), DEVEM TER OS GUIAIS CONTINUAS PARA PUTAR QUEDAS.

2 - AS GUIAIS DEVEM TER ALTURA IGUAL OU MAIOR QUE 1,05 m, MEDIDA VERTICALMENTE DO TOPO DA GUIAIS, ACIMA DO DEGRAU, OU ACIMA DO PATAMAR, BALCÃO E RAMPA.

3 - AS GUIAIS NÃO CONSTITÍDAS DE FORMA QUE O ESPAÇO DO TOPO DOS MONTANTES, DEGRAU OU BALCÃO ATÉ A ALTURA MÉDIA, SEJA SUBDIVIDIDO EM PRÓXIMO DEIS OU MAIS DAS SEGUINTES FORMAS:

A) ENVOLGENDA POR ENTREMEIO BARRAS, DISTÂNCIAS DE NO MÁXIMO 15 cm ENTRE SI.

B) BALAUSTRES VERTICAIS (SPINDLES) ADOTADOS NÃO MAIS DE 15 cm DE DISTÂNCIA.

C) ABERTURAS PREENCHIDAS TOTAL OU PARCIALMENTE POR PAREDES DE TIJOLO, POR GRADES ORNAMENTAIS QUE PROTEJAM CONTRA QUEDAS, QUE SEJAM ESTÉTICAMENTE ADEQUADAS PROPORCIONADAS PELA LONGARINA DO BALAUSTRES VERTICAIS ESPECIFICADOS NAS ALÍNEAS A) e B).

D) MORETAS DE ALVENARIA OU CONCRETO.

E) QUAQUER COMBINAÇÃO DAS ALÍNEAS PREECEDENTES QUE PROPORCIONE SEGURANÇA IGUIN QUENTE.

F) CHAS ESPERA, DE 15 cm, SÃO PODER PASSAR POR SOMENTE AS ABERTURAS, INCLUINDO ENTRE O 1º DEGRAU E A 1ª LONGARINA.

4 - O DIMENSIONAMENTO DAS GUIAIS, CORRIMÃOS E DISPOSITIVOS AS FIXAÇÕES DEVEM SER TAIS QUE NÃO HAJA SALÊNCIA, DO ABERTURA OU ELEMENTOS DE GRADES OU PAINÉIS QUE PODEMAM ENGANCHAR EM ROUPAS.

5 - OS GUIAIS, CORPOS DE ALVENARIA, OU CONCRETO, AS GRADES DE BALAUSTRADAS, AS PAREDES, AS ENQUADRAS, AS DIVISÓRIAS DE ESCADAS E OUTROS ELEMENTOS DE CONSTRUÇÃO DEVEM SER DE MATERIAIS NÃO COMBUSTÍVEIS, QUANDO EXIGIDOS PARA SEREM ESTÉTICAMENTE ADEQUADOS.

6 - ADMITE-SE A GRUGAS TRANSMITIDAS POR CORRIMÃOS NELAS FIXADAS OU CAUCULADAS PODAS REMETER A UMA FORÇA HORIZONTAL DE TODAS APLICADA A 1,05m DE ALTURA, ADMITINDO-SE A CONTRIÇÃO QUE CONSISTE A MADEIRA TÊNEIRA.

6) TIR-ESTE PAINÉIS, LONGARINAS BALAUSTRES E ASSEMELHADOS CALCULADOS PODAS REMETER A UMA CARGA PERIPENTICAL DE 1,5KP APLICADA A 1,05m DESTA DE OS GRÁFICA CORPO DE TIQUO ALMENTO DA QUAL PAU MAIORES – AS FIXAÇÕES DEVERÃO A SER CARREGADOS NÃO PRECISAM SERE ADICIONADOS AS CARGAS EMPIUTE, SÊNCIA NA ALÍNEA PRECEDENTE.

7 - AS GUIAIS CONSTITÍDAS POR BALAUSTRADAS, GRADES, TELAS, E ASSEMELHADOS, DEVEM, AS GUIAIS VAZADAS, DEVEM

A) TER BALAUSTRES VERTICAIS, LONGARINAS ENTREMEIRAS, GRADES, TELAS, VERIDOSE HIGIENICAS, LAMINADAS OU ARAMADAS E OUTROS, DE MODO QUE CHA ESPERA DE 15cm DE DIÂMETRO NÃO POSSA PASSAR POR SOMENTE ABERTURA;

B) SER ENVOLVIDAS DE ABERTURAS, SALÊNCIAS, RENTRÂNCIAS OU QUAQUER ELEMENTOS QUE PODAMAI ENGANCHAR EM ROUPAS.

C) SER CONSTITÍDAS POR MATERIAIS SUSCETÍVEIS A CORTE, ESMIGNIMO DE FUGIR DE VÍRIOS ARMADOS OU DE SEGURANÇA A LAMINADAS, EXCETO PODA AS OUTRAS QUE DE GRÉPIO E O PAIAL AS DEL AIUEAD ADAUE E SAÊNAS NÃO EMERGÊNCIAS.

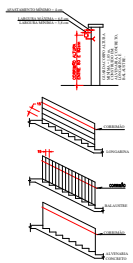

DETALHE DE INSTALAÇÃO DO CORRIMÃO

SEM _____ ESCALA

NOTAS:

OS CORRIMÃOS DEVEMA ATENDER AOS SEGUINTES REQUISITOS:

A) SER OBRIGATORIAMENTE COLOCADOS DE AMBOS OS LADOS DA ESCADA;

B) ESTAR ESTIADOS ENTRE 80 cm e 92 cm ACIMA DO NÍVEL DA SUPERFÍCIE SUPERIOR AO DEGRAU MEDIDA DESTA TORADA VERTICALMENTE DA BORDA (NARIZ) DO DEGRAU ao/ TOPO DO CORRIMÃO

C) SER FIXADOS SOMENTE PELA SUA PARTE INFERIOR.

D) TER LARGURA MÉDIA DE 5 cm.

E) ESTARDE AFASTADOS NO MÍNIMO 4 cm DA FACE DAS PAREDES OU GUIAIS, A QUE DOTO ESTIER FIXADOS.

F) SERÃO CONSTÍDEIS DE FORMA A PERMITIR CONTÍNUO ENTORRIGAMENTO DAA MÃOS AO LONGO DE SEU COMPRIMENTO.

G) SERÃO CONSTRUÍDOS DE MATERIAL ROUBRIÊNTÍVEL.

H) OS CORRIMÃOS DEVEM SER CALCULADOS PARA RESISTIREM A UMA CARGA DE 900N, APLICADA EM QUAQUER PONTO DELES, VERTICALMENTE, DE CIMA PARA BAIXO E HORIZONTALMENTE EM AMBOS OS SENTIDOS.

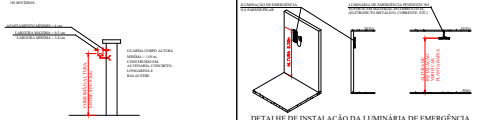

MEMORIAL DE ILUMINAÇÃO DE EMERGÊNCIA SISTEMA AUTÔNOMO

A ILUMINAÇÃO DE EMERGÊNCIA, TEM COMO OBJETIVO SUPRIR A FALTA DE ENERGIA DA REDE PÚBLICA, SEJA ESCURECIDA, SUPRIMINDO AS FALHAS DE ILUMINAÇÃO NAS ROTAS DE FUGA, ALÉM DE PROVIDENCIAR SUFICIÊNCIA PARA EXECUTAR TODAS AS ATIVIDADES NECESSÁRIAS PARA O RESTABELECIMENTO DA ENERGIA PÚBLICA.

SISTEMA AUTÔNOMO

A SISTEMAS AUTÔNOMOS É INDEPENDENTE, CADA QUAL POSSUI CIRCUITO PRÓPRIO, COM BATERIAS, INVERSOR E REFERIDO.

* MODELO COMO LÂMPADAS DE LED.
* LÂMPADA DO SISTEMA: SUPERIOR A 30 (HUAS) HORAS.
* FIXAÇÃO: ATRAVÉS DE PARAFUSOS E BUCHAS.
* BITOLA DE FIAÇÃO: SEGUIR DIMENSIONAL, 2 (MM2) PARA REDUZIR PERDA DE TENSÃO

O PAINEL SINALIZA:

ALIMENTAÇÃO CA
ALIMENTAÇÃO CC
RECARGA
FLUTUAÇÃO
A CONTRATAÇÃO DO ESTADO DE VIGÍLIA PARA O ESTADO DE FUNCIONAMENTO E DE CARGAS
PROTEÇÕES – BOTÃO REA, CONCLUÍDA, FUSÍVEIS DE ENTRADA, FUSÍVEIS DE SAÍDA E BOTÃO DE TESTES

SEÇÃO DE ILUMINAÇÃO MÍNIMA = 5 LUX EM CADA APOIO AO 1 LUX PARA CAD ARESTA ADJAC, CONFORME NBR 10898

DETALHE DE INSTALAÇÃO DA LUMINÁRIA DE EMERGÊNCIA (AUTÔNOMA)

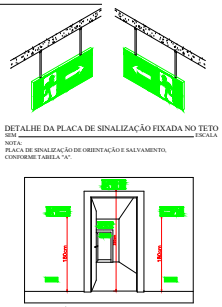

DETALHE DA PLACA DE SINALIZAÇÃO FIXADA NO TETO

SEM _____ ESCALA

NOTA:
PLACA DE SINALIZAÇÃO DE ORIENTAÇÃO E SALVAMENTO, CONFORME TABELA "A".

SINALIZAÇÃO DE SAÍDA SOBRE PAREDES E VERGAS DE PORTAS

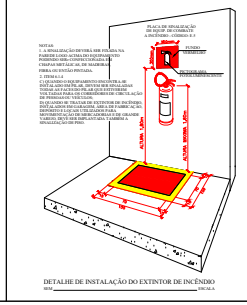

NOTAS:
1 – A SINALIZAÇÃO DEVERÁ SER INSTALADA NA PAREDE LOGO ACIMA DOS EQUIPAMENTOS DESTINADOS AO COMBATE DE INCÊNDIO, COMO POR EXEMPLO, DE MANEIRA QUE A PARTE SUPERIOR FIQUE A 2,50 m DO PISO.
2 – ITEM 6.1.4
6.1.4 QUANDO HOUVER OBSTÁCULOS PARCIAIS DE ALTURA MÁXIMA DE 1,80 m, A SINALIZAÇÃO DEVERÁ SER INSTALADA ACIMA DESTES OBSTÁCULOS, DE MANEIRA QUE A PARTE INFERIOR DA PLACA SEJA DE 2,00 m DO PISO.
6.1.5 QUANDO HOUVER EXTINTORES DE INCÊNDIO, ESTES ALÉM DOS EQUIPAMENTOS DE COMBATE A INCÊNDIO, SÃO DE FÁCIL ACESSO, DEVERÃO SER INSTALADOS A 1,60 m DO PISO, MEDIDOS DA PARTE SUPERIOR DO EXTINTOR, DE MANEIRA QUE A PARTE INFERIOR DA PLACA SEJA DE 1,20 m DO PISO.
6.1.6 QUANDO HOUVER EXTINTORES DE INCÊNDIO, ESTES ALÉM DOS EQUIPAMENTOS DE COMBATE A INCÊNDIO, SÃO DE FÁCIL ACESSO, DEVERÃO SER INSTALADOS A 1,60 m DO PISO, MEDIDOS DA PARTE SUPERIOR DO EXTINTOR, DE MANEIRA QUE A PARTE INFERIOR DA PLACA SEJA DE 1,20 m DO PISO.
VARIÁVEL: DEVE SER INSTALADA COMO PARÂMETRO A SINALIZAÇÃO DE PISO.

DETALHE DE INSTALAÇÃO DO EXTINTOR DE INCÊNDIO

SEM _____ ESCALA