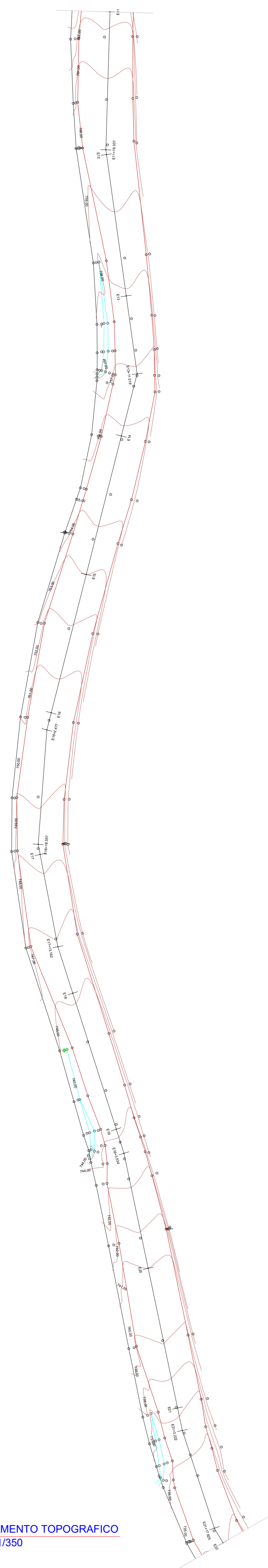
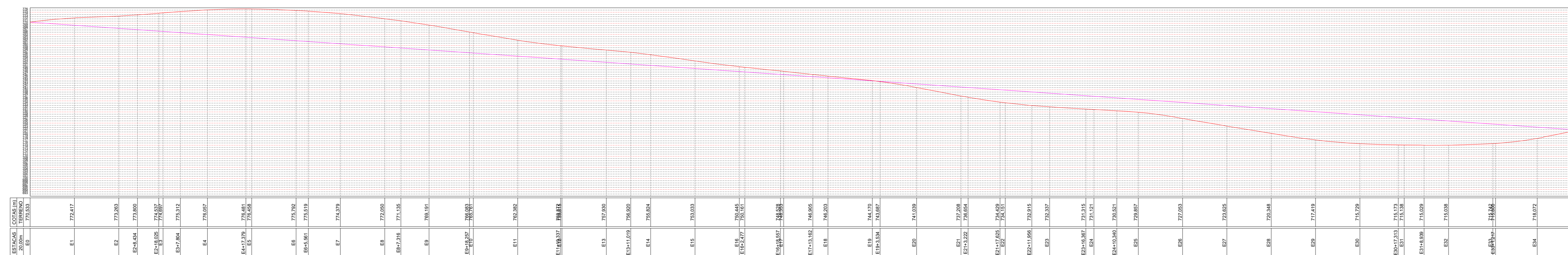
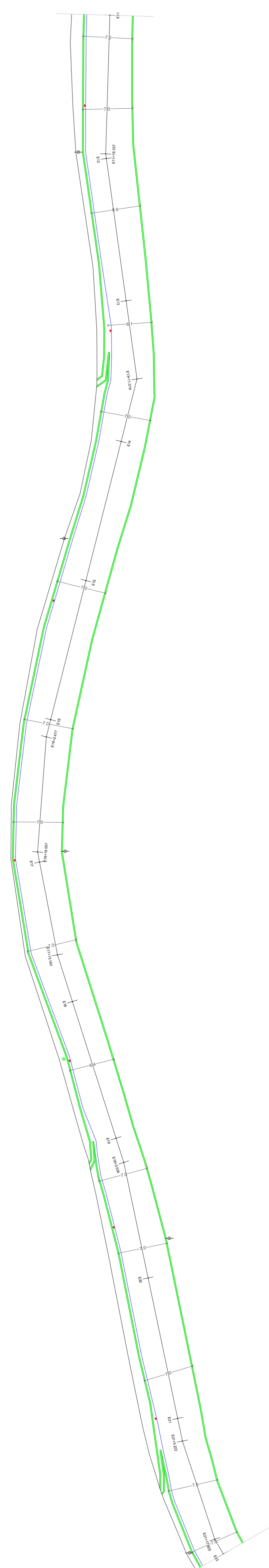


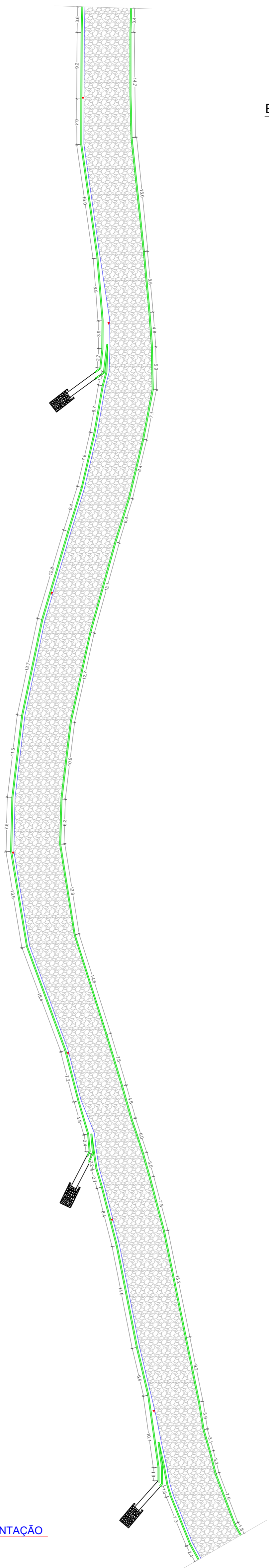
PERFIL LONGITUDINAL



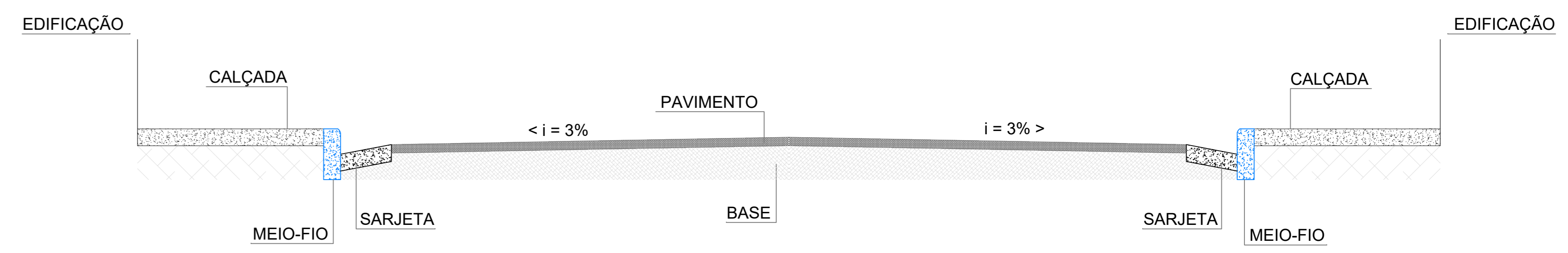
LEVANTAMENTO TOPOGRAFICO  
ESCALA 1/350




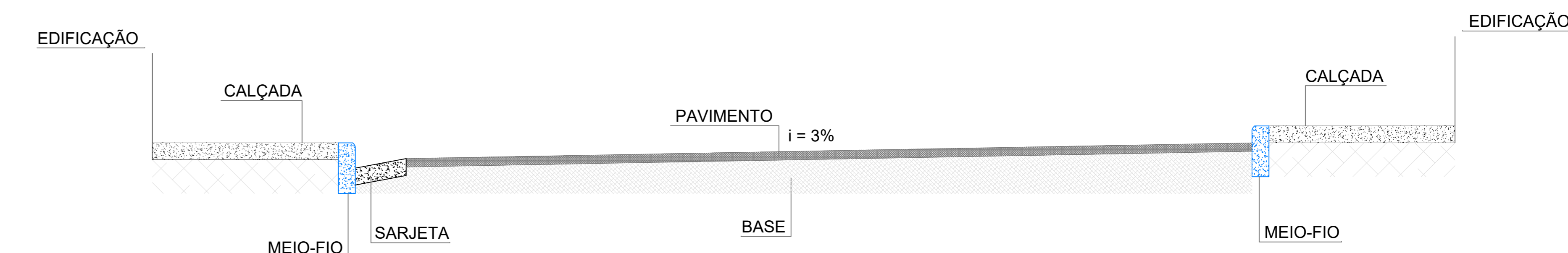
PLANTA BAIXA DRENAGEM  
ESCALA 1/350



PLANTA BAIXA PAVIMENTAÇÃO  
ESCALA 1/350



DETALHAMENTO PAVIMENTAÇÃO - CORTE TRANSVERSAL  
SEM ESCALA



DETALHE SARJETA E MEIO-FIO / CALÇADA  
SEM ESCALA

DETALHE SARJETA E MEIO-FIO / RAMPA DE ACESSO  
SEM ESCALA

- LEGENDAS:**
- TR - TRINCHEIRA
  - MANILHA CS - Ø600mm
  - SARJETA TIPO SARJETA MOLDADA "IN LOCO"
  - MEIO FIO A EXECUTAR
  - MEIO-FIO REBAIXADO
  - DEMOLIÇÃO DE ASFALTO
  - ▶ SENTIDO QUEDA D'ÁGUA
  - ▲ ALA DUPLA
  - ▲ COTA MEIO FIO E SARJETA
  - BLOQUETE (EXECUTAR) ÁREA

<p>AIMA - Associação dos Municípios do Meio Sudoeste de Minas Gerais Rua José Pinheiro, 200 - Bairro Santa Fé - Belo Horizonte - MG Fone: (31) 3333-3375 E-mail: organograma@aima.org.br - www.aima.org.br</p>		<p>Responsável Técnico: Assessoria Técnica em Planejamento Urbano e Territorial Engenheiro Civil CREA: 202910</p>
<p><b>PREFEITURA MUNICIPAL DE CAPELA NOVA - MG</b></p>		
<p>Prefeitura Municipal: Charles Lopes Moreira Prefeitura Municipal de Capela Nova</p>	<p>CNPJ: 19.259.951/0001-08</p>	<p>Fone: (31) 3727-1110</p> <p>E-mail: atendimento@capelanova.org.br</p>
<p><b>TRECHO 02 - PROJETO DE DRENAGEM E PAVIMENTAÇÃO EM POLIÉDRICO MUNICÍPIO DE CAPELA NOVA-MG.</b></p>		
<p>Tipo: Projeto de Pavimentação em poliédrico</p>	<p>Área Total: 4.347,15 M²</p>	
<p>Endereço: Comunidade Palmeiras - Capela Nova, MG, 36.290-000.</p>	<p>INDICADA ART - CREA MG:</p>	<p>Fólia: 02/03 Data: FEVEREIRO - 2026</p>
<p>Observações: Planta baixa de Drenagem e Pavimentação, Perfil longitudinal e Detalhamentos.</p>		