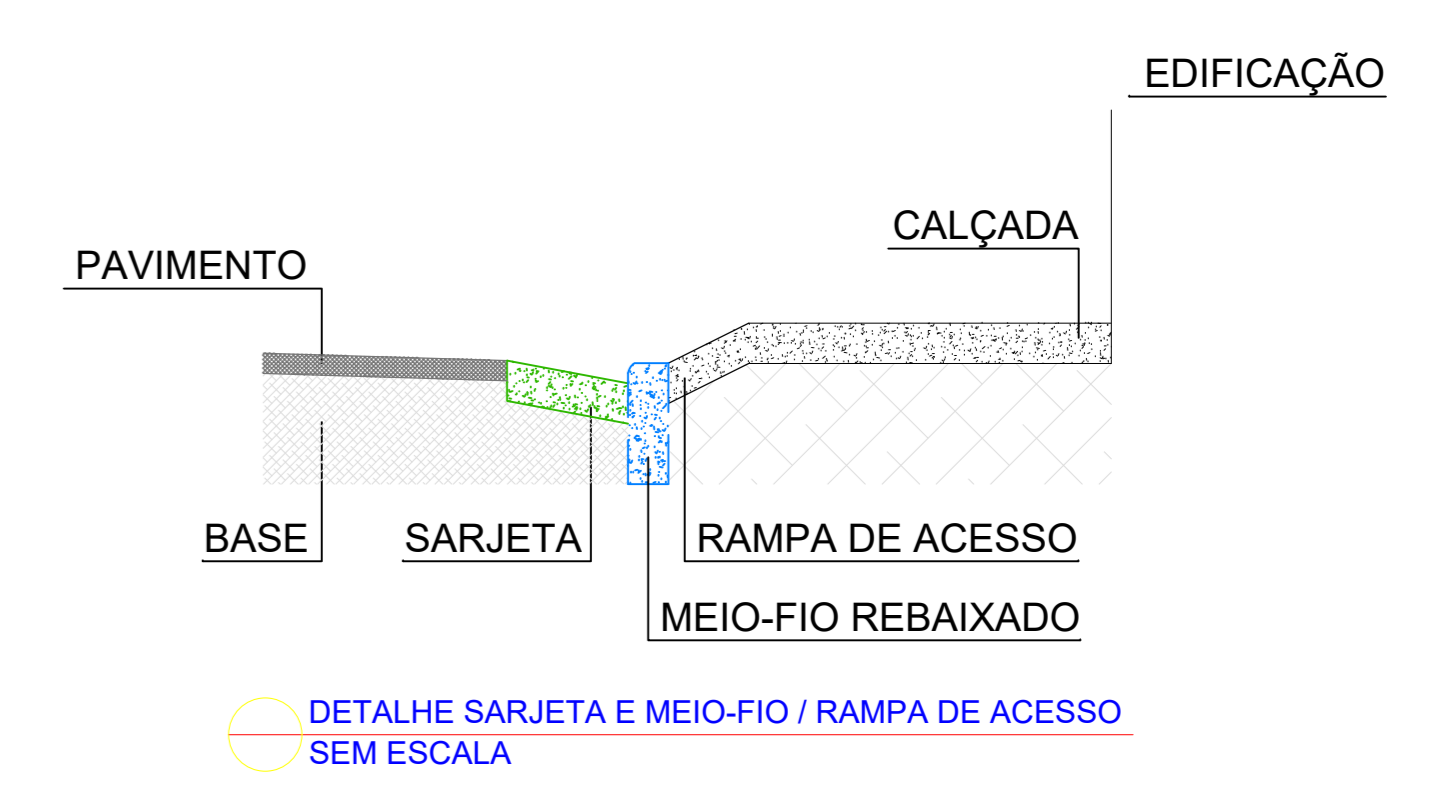
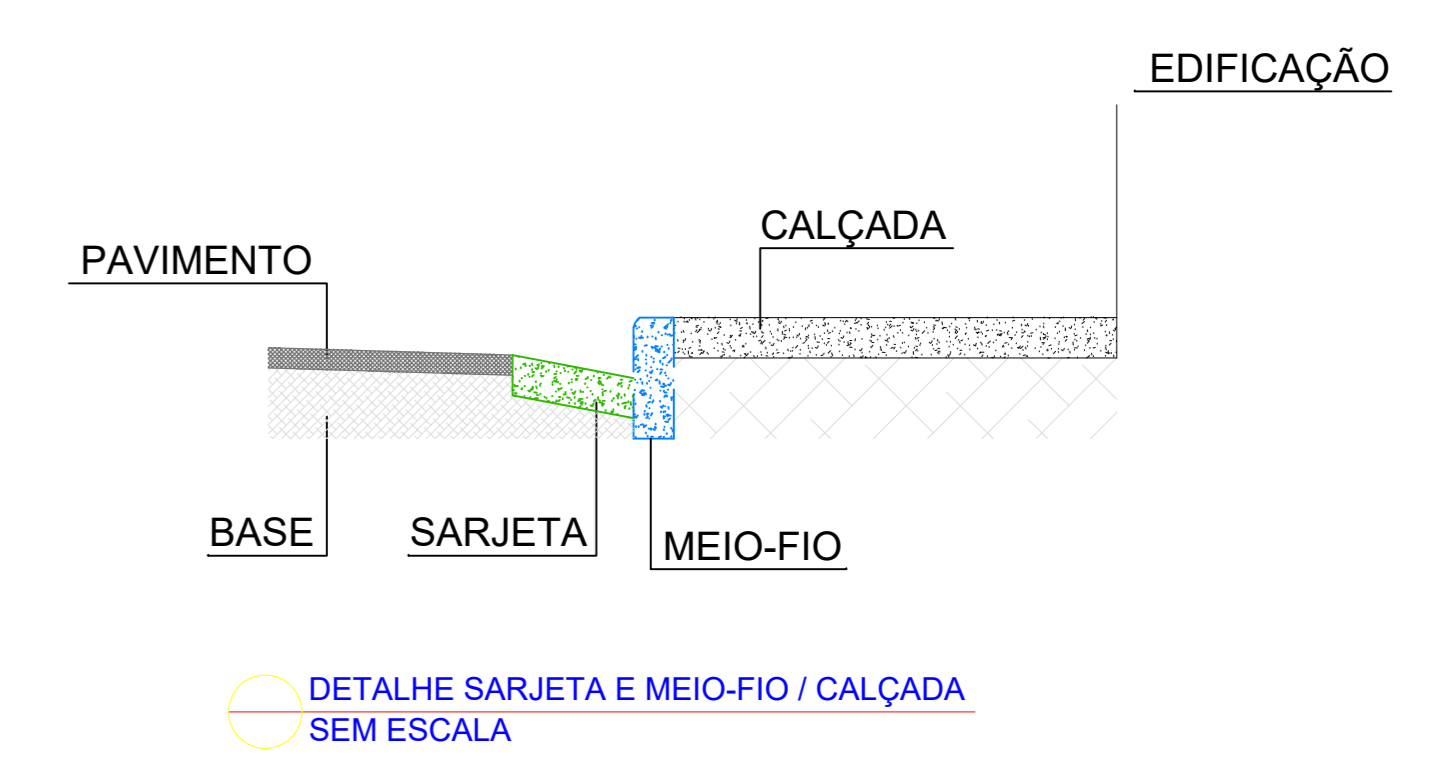
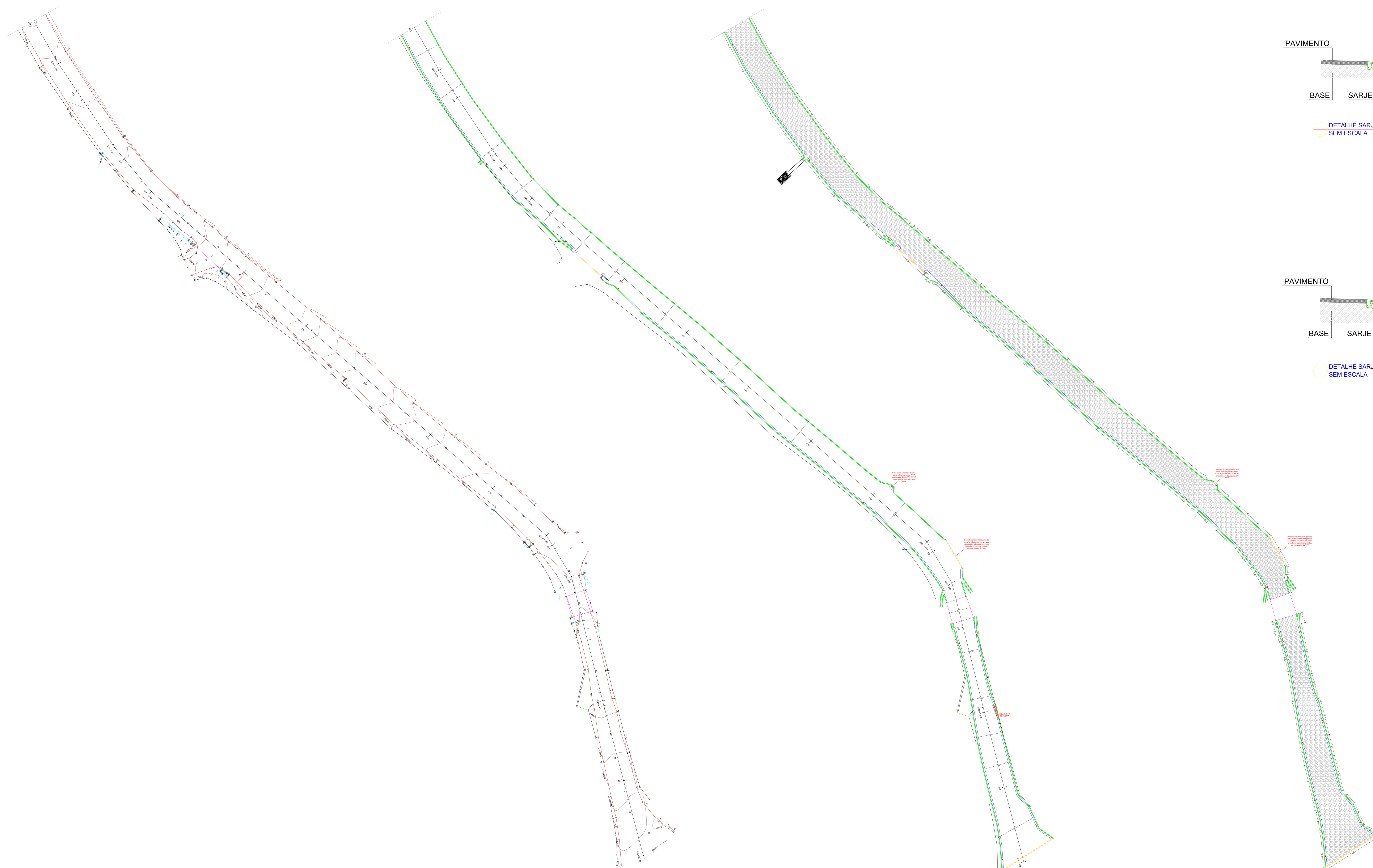
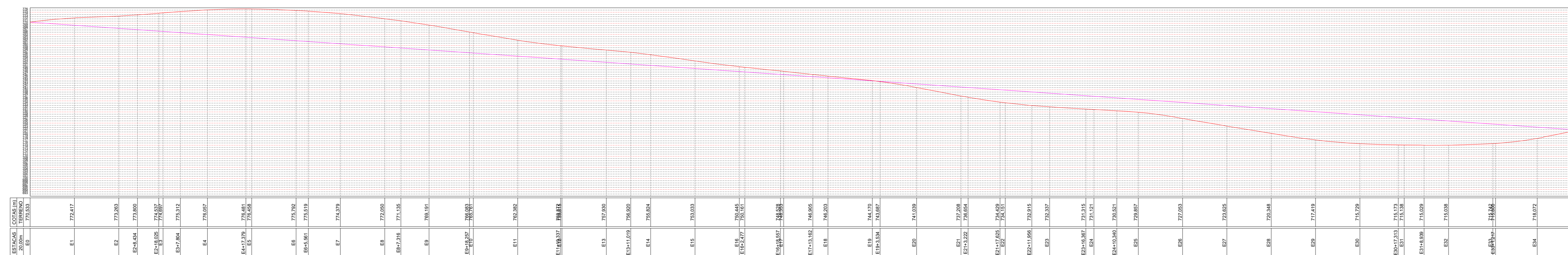


PERFIL LONGITUDINAL



- LEGENDAS:**
- TR - TRINCHEIRA
  - MANILHA CS - Ø600mm
  - SARJETA TIPO SARJETA MOLDADA "IN LOCO"
  - MEIO FIO A EXECUTAR
  - MEIO-FIO REBAIXADO
  - DEMOLIÇÃO DE ASFALTO
  - ▶ SENTIDO QUEDA D'ÁGUA
  - ▲ ALA DUPLA
  - ▲ COTA MEIO FIO E SARJETA
  - BLOQUETE (EXECUTAR) ÁREA

LEVANTAMENTO TOPOGRAFICO  
ESCALA 1/350

PLANTA BAIXA DRENAGEM  
ESCALA 1/350

PLANTA BAIXA PAVIMENTAÇÃO  
ESCALA 1/350

**AIMA** - Associação dos Municípios do Micro-Região da Mantiqueira  
Rua José Pinheiro, 20 - Bairro D'Água - Barbacena - MG.  
Fone: (32) 3332-3175  
E-mail: organizacao@aima-barbacena.com.br - www.aima-barbacena.com.br

Assessoria Técnica  
Assessoria Técnica do Pólo Nova  
Engenheira Civil  
CREA: 202910

---

**PREFEITURA MUNICIPAL DE CAPELA NOVA - MG**

Prefeito Municipal:	CNPJ:	Fone:
Charles Lopes Moreira Prefeitura Municipal de Capela Nova	19.259.951/0001-08	(31) 3727-1110
E-mail:		atendimento@capelanova.org.com.br

---

**TRECHO 03 - PROJETO DE DRENAGEM E PAVIMENTAÇÃO EM POLIÉDRICO**  
MUNICÍPIO DE CAPELA NOVA-MG.

Tipo:	Área Total:	4.347,15 M <sup>2</sup>
Projeto de Pavimentação em poliédrico		
Endereço:	Escala:	Fórmula:
Comunidade Palmeiras - Capela Nova, MG, 36.290-000.	INDICADA	03/03
ART - CREA MG:	Data:	FEVEREIRO - 2026

Observações:  
Planta baixa de Drenagem e Pavimentação, Perfil longitudinal e Detalhamentos.