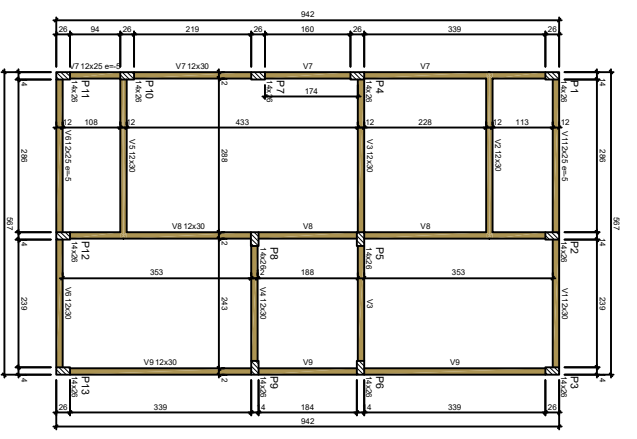
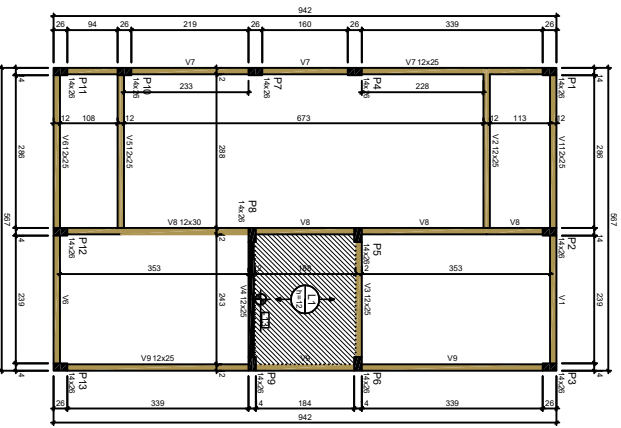


Planta de locação  
escala 1:50

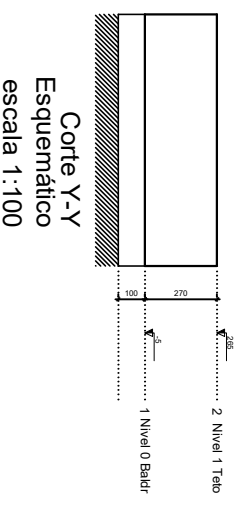


Forma do pavimento Nivel 0 Baldr (Nivel -5)  
escala 1:50

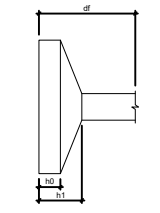


Forma do pavimento Nivel 1 Teto (Nivel 265)  
escala 1:50

ATENÇÃO:  
Prever armaduras de espera e espaçamento para o lançamento de concreto (cabeça rebido (c/ta), conforme método construtivo empregado).  
Prever eventuais estruturas para o rebido, conforme método construtivo empregado.



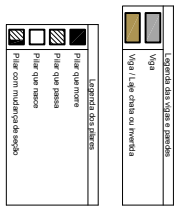
Corte Y-Y  
Esquemático  
escala 1:100



Nome	Tipo	Altura (cm)	Estimado (cm)	Novo (cm)	Sobrecarga (cm)
1	Parafusaria	15	19	25	50

Nome	Tipo	Altura (cm)	Estimado (cm)	Novo (cm)	Sobrecarga (cm)
V1	V12x30	0	0	0	0
V2	V12x30	0	0	0	0
V3	V12x30	0	0	0	0
V4	V12x30	0	0	0	0
V5	V12x30	0	0	0	0
V6	V12x30	0	0	0	0
V7	V12x30	0	0	0	0
V8	V12x30	0	0	0	0
V9	V12x30	0	0	0	0

Nome	Tipo	Altura (cm)	Estimado (cm)	Novo (cm)	Sobrecarga (cm)
P1	P14x25	0	0	0	0
P2	P14x25	0	0	0	0
P3	P14x25	0	0	0	0
P4	P14x25	0	0	0	0
P5	P14x25	0	0	0	0
P6	P14x25	0	0	0	0
P7	P14x25	0	0	0	0
P8	P14x25	0	0	0	0
P9	P14x25	0	0	0	0
P10	P14x25	0	0	0	0
P11	P14x25	0	0	0	0
P12	P14x25	0	0	0	0
P13	P14x25	0	0	0	0



ATENÇÃO:  
Exemplo de projeto estrutural para edificações do Novo PAC  
FHNS Sub50 - Portaria 1416 / 2023.  
Uso facultado, desde que revisado por responsável técnico,  
com a devida emissão de ART/RNT/RT, e adequadas as  
particularidades de cada caso.

**Novo PAC FHNS Sub50**

**PROJETO ESTRUTURAL**

**PLANTA DE LOCAÇÃO FUNDAÇÃO**

**PLANTA DE FORMAS**

Projeto Básico

Escala: Indicial

Revisão: 01

Data: 13/10/25

Unidade: cm

Distância: 01

F.O. 01/03