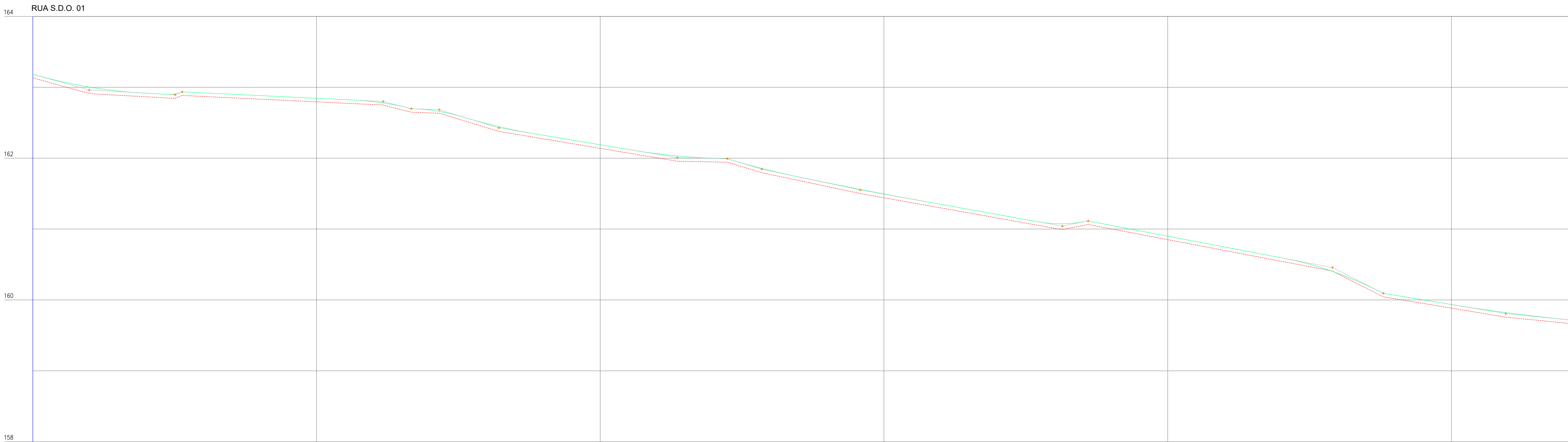
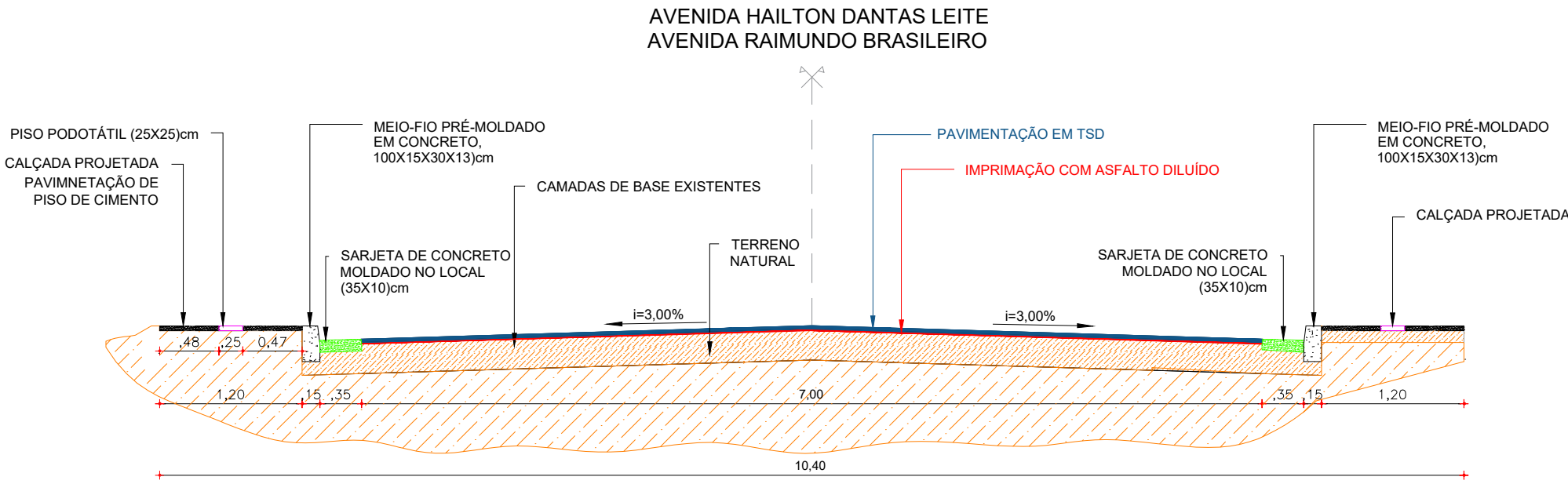


01 PLANTA BAIXA
ESCALA 1/200

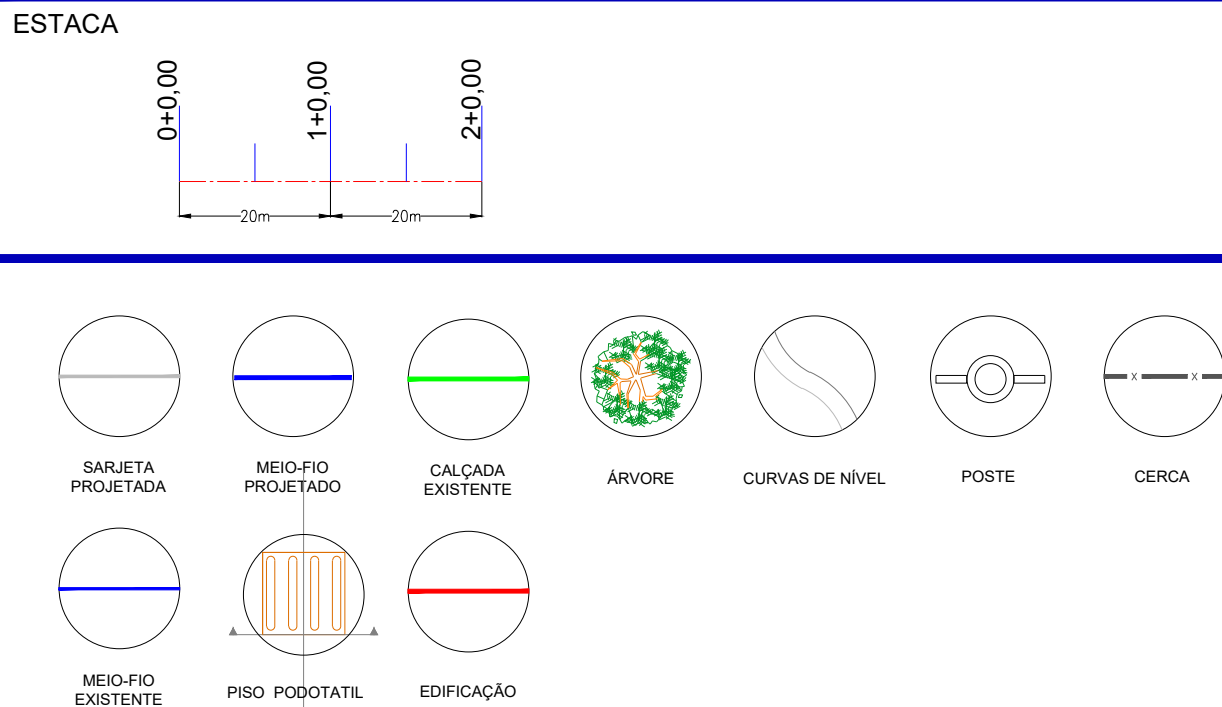


02 PERFIL LONGITUDINAL
ESCALA H=1/200, V=1/30



03 SEÇÃO TIPO
ESCALA 1/50


LEGENDA DE DESENHOS



APROVAÇÃO:

PROPRIETÁRIO: FISCALIZAÇÃO:

CHARLES S. LIMA DA SILVA - ENGº CIVIL - CREA 14.786/D-RO
PROJETISTA

	PREFEITURA MUNICIPAL DE NOVA MAMORÉ		DESENHO: 01/01	PRANCHA: 1
	PAVIMENTAÇÃO ASFÁLTICA COM DRENAGEM, NO PERÍMETRO URBANO DE NOVA MAMORÉ - CONVÊNIO: 925753/2021			
	PROJETO GEOMÉTRICO PLANTA BAIXA, SEÇÃO TIPO, PERFIL LONGITUDINAL			
LOCAL:	SEDE - NOVA MAMORÉ - RONDÔNIA			
PROJETISTA:	CHARLES S. LIMA DA SILVA - ENGº CIVIL - CREA: 14.786/D-RO		ESCALA:	
PROPRIETÁRIO:	PREFEITURA MUNICIPAL DE NOVA MAMORÉ - RO - CNPJ 22.855.183/0001-60		INDICADO:	
DESENHISTA:	PAULO GUILHERME		DATA:	
ARQUIVO:	PAV_ASF_SEDE_NOVA MAMORE R2.DWG		NOVEMBRO/2025	
