



**CONCORRÊNCIA ELETRÔNICA 135/2026**

**CONTRATANTE:**

**SECRETARIA DA IRRIGAÇÃO E INFRAESTRUTURA HÍDRICA**

**OBJETO:**

CONTRATAÇÃO DE EMPRESA DE ENGENHARIA PARA A EXECUÇÃO DA OBRA DE REFORMA E AMPLIAÇÃO DO GINÁSIO POLIESPORTIVO DO MUNICÍPIO DE CAMPO LARGO DO PIAUÍ – PI.

**VALOR TOTAL DA CONTRATAÇÃO**

R\$ 472.586,92 (Quatrocentos e Setenta e Dois Mil, Quinhentos e Oitenta e Seis Reais e Noventa e Dois Centavos).

**DATA DA SESSÃO PÚBLICA**

**Dia 06/07/2026, às 11:00 (onze) horas (horário de Brasília)**

**CRITÉRIO DE JULGAMENTO:**

MENOR PREÇO GLOBAL

**MODO DE DISPUTA:**

ABERTO

**PREFERÊNCIA ME/EPP/EQUIPARADAS**

**NÃO**

**EDITAL DE LICITAÇÃO**  
**CONCORRÊNCIA ELETRÔNICA Nº 135/2026**  
**PROCESSO Nº 00224.000499/2026-78 - SEFIR/PI**

O Estado do Piauí, através da Secretaria da Irrigação e Infraestrutura Hídrica do Estado do Piauí, CNPJ n. 22.911.207/0001-50, com sede na Avenida Universitária, n. 750, sala 1510 a 1518, Edifício Diamond Center, Bairro de Fátima, Teresina – PI, por intermédio do agente de contratação e da equipe de apoio, designados pela Portaria n. 059/2025 – GAB/SEFIR, torna público, para conhecimento dos interessados, que fará realizar licitação na modalidade CONCORRÊNCIA, na Forma Eletrônica, do tipo **MENOR PREÇO**, em conformidade com a Lei nº 14.133/2021, Decreto Estadual n. 21.872/2023 e as exigências estabelecidas neste Edital e seus Anexos.

**SISTEMA ELETRÔNICO DE COMPRAS:**

[www.comprasnet.org.br](http://www.comprasnet.org.br)

**CADASTRO ELETRÔNICO DE FORNECEDORES:**

CADUF

**PARTE GERAL**

**1. DISPOSIÇÕES PRELIMINARES**

1.1. A abertura da presente licitação dar-se-á em sessão pública, conforme as informações constantes na **Parte Específica** deste Edital, que indicará o sistema eletrônico e cadastro eletrônico de fornecedores utilizados no certame, além de data, horário e local.

1.2. Não havendo expediente ou ocorrendo qualquer fato superveniente que impeça a realização do certame na data marcada, a sessão será automaticamente transferida para o primeiro dia útil subsequente, no mesmo horário e endereço eletrônico anteriormente estabelecidos, desde que não haja comunicação do Agente de contratação em contrário.

**2. DAS DISPOSIÇÕES GERAIS SOBRE O OBJETO**

2.1. O objeto da presente licitação é a escolha da proposta mais vantajosa para a execução do objeto descrito na **Parte Específica** deste Edital, conforme condições, quantidades e exigências estabelecidas neste Edital, na Minuta de Contrato (Anexo I), Planilha de Quantitativos e Custos Unitários (Anexo VIII), e Especificações Técnicas e Projeto (Anexo VIII), que integram o dossiê de informações sobre a licitação. Além das normas referidas, estará o adjudicatário do objeto da licitação obrigado a atender a todas as imposições da legislação relativas aos serviços a serem contratados.

2.2. A **Parte Específica** deste Edital definirá a forma de adjudicação do objeto, que poderá ser global ou dividida por itens ou lotes/grupos de itens.

2.3. Na **Parte Específica** deste Edital e no Projeto Básico em anexo constam o preço total da contratação, os preços unitários e globais estimados em relação a cada item ou os respectivos preços máximos aceitáveis, ressalvada a opção pelo caráter sigiloso dos valores.

2.3.1. O BDI utilizado como referencial para o cálculo dos preços unitários, pela Contratante, encontra-se definido na **Parte Específica** deste Edital.

2.4. A **Parte Específica** deste Edital definirá o regime de execução aplicável ao futuro contrato decorrente deste certame.

2.5. Em caso de divergência entre as especificações do objeto descritas no site do sistema eletrônico utilizado no certame e as especificações técnicas constantes neste Edital e anexos, estas sempre prevalecerão.

2.6. A **Parte Específica** deste Edital irá definir se o presente certame irá adotar o Sistema de Registro de Preços e, caso positivo, a formação do cadastro de reserva ocorrerá na forma a seguir detalhada:

2.6.1. Será incluído na ata, na forma de anexo, o registro dos licitantes ou fornecedores que aceitarem cotar os bens ou serviços com preços iguais aos do adjudicatário na sequência da classificação da licitação e inclusão daqueles que mantiverem sua proposta original.

2.6.2. O registro a que se refere o subitem 2.6.1 tem por objetivo a formação de cadastro de reserva no caso de impossibilidade de atendimento pelo licitante vencedor, caso este não assine a ata ou tenha seu registro cancelado.

2.6.3. Se houver mais de um licitante na situação de que trata o item 2.6.1, serão ordenados conforme o critério combinado de valor de que trata o dispositivo e a classificação apresentada durante a fase competitiva.

2.6.4. A ordem de classificação dos licitantes ou fornecedores registrados na ata deverá ser respeitada nas contratações.

2.7. Caso seja adotado o Sistema de Registro de Preços, a Ata de Registro de Preços que vier anexa ao Edital irá dispor sobre:

2.7.1. órgãos gerenciador e participantes;

2.7.2. adesões;

2.7.3. preços registrados e respectivos reajustes;

2.7.4. vigência.

### 3. DAS CONDIÇÕES GERAIS DE PARTICIPAÇÃO

3.1. Poderão participar desta Concorrência os interessados cujo ramo de atividade seja compatível com o objeto desta licitação e que apresentem os documentos exigidos para habilitação.

3.1.1. Os interessados devem providenciar cadastro e senha no sistema de compras indicado no item 1.1 da **Parte Específica** deste Edital.

3.2. Será concedido tratamento favorecido para as microempresas e empresas de pequeno porte, para as sociedades cooperativas mencionadas no artigo 16 da Lei nº 14.133, de 2021, para o agricultor familiar, o produtor rural pessoa física e para o microempreendedor individual - MEI, nos limites previstos da Lei Complementar nº 123, de 2006.

3.2.1. A **Parte Específica** deste Edital irá definir se a participação no certame será ampla, restrita ou com cotas reservadas a microempresas, empresas de pequeno porte e equiparadas.

3.2.2. A obtenção do benefício a que se refere o subitem anterior fica limitada às microempresas e às empresas de pequeno porte que, no ano-calendário de realização da licitação, ainda não tenham celebrado contratos com a Administração Pública cujos valores somados extrapolem a receita bruta máxima admitida para fins de enquadramento como empresa de pequeno porte.

3.2.3. Nas contratações com prazo de vigência superior a 1 (um) ano, será considerado o valor anual do contrato na aplicação dos limites acima estabelecidos

(art. 4º, §3º, da Lei nº 14.133/2021).

3.2.4. As referidas entidades deverão declarar-se como tal no início da sessão pública da Concorrência Eletrônica, sendo que a ausência de manifestação sobre o enquadramento, quando solicitado pelo sistema, implicará no decaimento do direito de reclamar, posteriormente, essa condição, no intuito de usufruir dos benefícios estabelecidos na legislação supracitada.

3.2.5. As Microempresas, Empresas de Pequeno Porte e equiparadas deverão encaminhar a documentação de habilitação, ainda que haja alguma restrição de regularidade fiscal e trabalhista, nos termos do art. 43, § 1º da LC nº 123, de 2006.

3.3. Caso a **Parte Específica** deste Edital permita a participação de empresas em consórcio, deverão ser observadas as seguintes normas:

3.3.1. Deverá ser comprovada a existência de compromisso público ou particular de constituição de consórcio, após declaração do vencedor, com indicação da empresa-líder que será representante das consorciadas perante a Administração.

3.3.2. A habilitação técnica, quando exigida, será feita por meio do somatório dos quantitativos de cada consorciado e, para efeito de habilitação econômico-financeira, quando exigida, será observado o somatório dos valores de cada consorciado.

3.3.3. Se o consórcio não for formado integralmente por microempresas ou empresas de pequeno porte e o edital exigir requisitos de habilitação econômico-financeira, poderá haver um acréscimo de 10% a 30% para o consórcio em relação ao valor exigido para os licitantes individuais, conforme definido no item 8.17.3.1 da **Parte Específica** deste Edital.

3.3.4. As empresas consorciadas não poderão participar, na mesma licitação, de mais de um consórcio ou isoladamente;

3.3.5. As empresas consorciadas serão solidariamente responsáveis pelas obrigações do consórcio nas fases de licitação e durante a vigência do contrato;

3.3.6. Antes da celebração do contrato, deverá ser promovida a constituição e o registro do consórcio, nos termos do compromisso referido no subitem 3.3.1.

3.4. Não poderão participar desta licitação:

3.4.1. Aquele que não atenda às condições deste Edital e seu(s) anexo(s);

3.4.2. Autor do anteprojeto, do projeto básico ou do projeto executivo, pessoa física ou jurídica, quando a licitação versar sobre serviços ou fornecimento de bens a ele relacionados;

3.4.3. Empresa, isoladamente ou em consórcio, responsável pela elaboração do projeto básico ou do projeto executivo, ou empresa da qual o autor do projeto seja dirigente, gerente, controlador, acionista ou detentor de mais de 5% (cinco por cento) do capital com direito a voto, responsável técnico ou subcontratado, quando a licitação versar sobre serviços ou fornecimento de bens a ela necessários;

3.4.4. Pessoa física ou jurídica que se encontre, ao tempo da licitação, impossibilitada de participar da licitação em decorrência de sanção que lhe foi imposta;

3.4.5. Aquele que mantenha vínculo de natureza técnica, comercial, econômica, financeira, trabalhista ou civil com dirigente do órgão ou entidade contratante ou com agente público que desempenhe função na licitação ou atue na fiscalização ou na gestão do contrato, ou que deles seja cônjuge, companheiro ou parente em linha reta, colateral ou por afinidade, até o terceiro grau;

3.4.6. Empresas controladoras, controladas ou coligadas, nos termos da Lei nº 6.404, de 15 de dezembro de 1976, concorrendo entre si;

3.4.7. Pessoa física ou jurídica que, nos 5 (cinco) anos anteriores à divulgação do edital, tenha sido condenada judicialmente, com trânsito em julgado, por exploração de trabalho infantil, por submissão de trabalhadores a condições análogas às de escravo ou por contratação de adolescentes nos casos vedados pela legislação trabalhista;

3.4.8. Agente público do órgão ou entidade licitante;

3.4.9. Organizações da Sociedade Civil de Interesse Público - OSCIP, atuando nessa condição;

3.4.10. Não poderá participar, direta ou indiretamente, da licitação ou da execução do contrato agente público do órgão ou entidade contratante, devendo ser observadas as situações que possam configurar conflito de interesses no exercício ou após o exercício do cargo ou emprego, nos termos da legislação que disciplina a matéria, conforme § 1º do art. 9º da Lei n.º 14.133, de 2021.

3.4.11. Empresas e empresários cujas falências tenham sido declaradas, bem como as que se encontrem sob concurso de credores, em dissolução ou em liquidação;

3.4.12. Os interessados que estejam incluídos no Cadastro de Inadimplentes com Débitos na Dívida Ativa do Estado do Piauí – **CADIPI** – nos termos do artigo 6º da Lei nº 5.533, de 30 de dezembro de 2005;

3.5. O impedimento de que trata o item 3.4.4 será também aplicado ao licitante que atue em substituição a outra pessoa, física ou jurídica, com o intuito de burlar a efetividade da sanção a ela aplicada, inclusive a sua controladora, controlada ou coligada, desde que devidamente comprovado o ilícito ou a utilização fraudulenta da personalidade jurídica do licitante.

3.6. A critério da Administração e exclusivamente a seu serviço, o autor dos projetos e a empresa a que se referem os itens 3.4.2 e 3.4.3 poderão participar no apoio das atividades de planejamento da contratação, de execução da licitação ou de gestão do contrato, desde que sob supervisão exclusiva de agentes públicos do órgão ou entidade.

3.7. Equiparam-se aos autores do projeto as empresas integrantes do mesmo grupo econômico.

3.8. O disposto nos itens 3.4.2 e 3.4.3 não impede a licitação ou a contratação de serviço que inclua como encargo do contratado a elaboração do projeto básico e do projeto executivo, nas contratações integradas, e do projeto executivo, nos demais regimes de execução.

3.9. Em licitações e contratações realizadas no âmbito de projetos e programas parcialmente financiados por agência oficial de cooperação estrangeira ou por organismo financeiro internacional com recursos do financiamento ou da contrapartida nacional, não poderá participar pessoa física ou jurídica que integre o rol de pessoas sancionadas por essas entidades ou que seja declarada inidônea nos termos da Lei nº 14.133/2021.

3.10. A vedação de que trata o item 3.4.8 estende-se a terceiro que auxilie a condução da contratação na qualidade de integrante de equipe de apoio, profissional especializado ou funcionário ou representante de empresa que preste assessoria técnica.

3.11. A **Parte Específica** definirá a permissão de participação de cooperativas no certame.

#### **4. DO ENVIO DA PROPOSTA E DOS DOCUMENTOS DE HABILITAÇÃO**

4.1. A **Parte Específica** deste Edital estabelecerá se a fase habilitação sucederá ou antecederá as fases de apresentação de propostas e lances de julgamento.

4.2. Os licitantes encaminharão, exclusivamente por meio do sistema eletrônico, a proposta com o preço ou o percentual de desconto, conforme o critério de julgamento adotado neste Edital, até a data e o horário estabelecidos para abertura da sessão pública.

4.3. Caso a fase de habilitação anteceda as fases de apresentação de propostas e lances, os licitantes encaminharão, conforme o item anterior, simultaneamente os documentos de habilitação e a proposta com o preço ou o percentual de desconto, observado o disposto nos itens 8.2 e 8.9.1 deste Edital.

4.4. No cadastramento da proposta inicial, o licitante declarará, em campo próprio do sistema, que:

4.4.1. está ciente e concorda com as condições contidas no edital e seus anexos, bem como de que a proposta apresentada compreende a integralidade dos custos para atendimento dos direitos trabalhistas assegurados na Constituição Federal, nas leis trabalhistas, nas normas infralegais, nas convenções coletivas de trabalho e nos termos de ajustamento de conduta vigentes na data de sua entrega em definitivo e que cumpre plenamente os requisitos de habilitação definidos no instrumento convocatório;

4.4.2. não emprega menor de 18 anos em trabalho noturno, perigoso ou insalubre e não emprega menor de 16 anos, salvo menor, a partir de 14 anos, na condição de aprendiz, nos termos do artigo 7º, XXXIII, da Constituição;

4.4.3. não possui, em sua cadeia produtiva, empregados executando trabalho degradante ou forçado, observando o disposto nos incisos III e IV do art. 1º e no inciso III do art. 5º da Constituição Federal;

4.4.4. cumpre as exigências de reserva de cargos para pessoa com deficiência e para reabilitado da Previdência Social, previstas em lei e em outras normas específicas.

4.5. O licitante organizado em cooperativa deverá declarar, ainda, em campo próprio do sistema eletrônico, que cumpre os requisitos estabelecidos no artigo 16 da Lei nº 14.133, de 2021.

4.6. O fornecedor enquadrado como microempresa, empresa de pequeno porte ou sociedade cooperativa deverá declarar, ainda, em campo próprio do sistema eletrônico, que cumpre os requisitos estabelecidos no artigo 3º da Lei Complementar nº 123, de 2006, estando apto a usufruir do tratamento favorecido estabelecido em seus arts. 42 a 49, observado o disposto nos §§ 1º ao 3º do art. 4º, da Lei n.º 14.133, de 2021.

4.6.1. No item exclusivo para participação de microempresas e empresas de pequeno porte, a assinalação do campo “não” impedirá o prosseguimento no certame, para aquele item;

4.6.2. Nos itens em que a participação não for exclusiva para microempresas e empresas de pequeno porte, a assinalação do campo “não” apenas produzirá o efeito de o licitante não ter direito ao tratamento favorecido previsto na Lei Complementar nº 123, de 2006, mesmo que microempresa, empresa de pequeno porte ou sociedade cooperativa.

4.7. A falsidade da declaração de que trata os itens 4.4 ou 4.6 sujeitará o licitante às sanções previstas na Lei nº 14.133, de 2021, e neste Edital.

4.8. Caso o sistema de compras utilizado no certame não possua as funcionalidades respectivas, as declarações indicadas nos itens 4.4 a 4.6 deverão ser encaminhadas juntamente com os documentos de habilitação, conforme definido na **Parte Específica**.

4.9. Os licitantes poderão retirar ou substituir a proposta ou, na hipótese de a fase de habilitação anteceder as fases de apresentação de propostas e lances e de julgamento, os

documentos de habilitação anteriormente inseridos no sistema, até a abertura da sessão pública.

4.10. Não haverá ordem de classificação na etapa de apresentação da proposta e dos documentos de habilitação pelo licitante, o que ocorrerá somente após os procedimentos de abertura da sessão pública e da fase de envio de lances.

4.11. Serão disponibilizados para acesso público os documentos que compõem a proposta dos licitantes convocados para apresentação de propostas, após a fase de envio de lances.

4.12. Desde que disponibilizada a funcionalidade no sistema, o licitante poderá parametrizar o seu valor final mínimo ou o seu percentual de desconto máximo quando do cadastramento da proposta e obedecerá às seguintes regras:

4.12.1. A aplicação do intervalo mínimo de diferença de valores ou de percentuais entre os lances, que incidirá tanto em relação aos lances intermediários quanto em relação ao lance que cobrir a melhor oferta; e

4.12.2. Os lances serão de envio automático pelo sistema, respeitado o valor final mínimo estabelecido e o intervalo de que trata o subitem acima.

4.13. O valor final mínimo ou o percentual de desconto final máximo parametrizado no sistema poderá ser alterado pelo fornecedor durante a fase de disputa, sendo vedado:

4.13.1. Valor superior a lance já registrado pelo fornecedor no sistema, quando adotado o critério de julgamento por menor preço; e

4.13.2. Percentual de desconto inferior a lance já registrado pelo fornecedor no sistema, quando adotado o critério de julgamento por maior desconto.

4.14. O valor final mínimo ou o percentual de desconto final máximo parametrizado na forma do item 4.12 possuirá caráter sigiloso para os demais fornecedores e para o órgão ou entidade promotora da licitação, podendo ser disponibilizado estrita e permanentemente aos órgãos de controle externo e interno.

4.15. Caberá ao licitante interessado em participar da licitação acompanhar as operações no sistema eletrônico durante o processo licitatório e se responsabilizar pelo ônus decorrente da perda de negócios diante da inobservância de mensagens emitidas pela Administração ou de sua desconexão.

4.16. A **Parte Específica** deste Edital irá definir eventual exigência de garantia de proposta como requisito de pré-habilitação.

4.17. É vedada ao licitante a identificação da empresa na proposta comercial INICIAL, como por exemplo, a colocação do nome ou timbre da empresa, sob pena de desclassificação. Tal vedação se estende aos documentos eventualmente anexados durante a inserção da proposta de preços (folders, prospectos, declarações, etc.), que não poderão estar identificados, não sendo admitida a veiculação do nome da empresa ou de seus representantes, utilização de material timbrado ou qualquer outro meio que viabilize a identificação do licitante.

## 5. DA APRESENTAÇÃO DAS PROPOSTAS

5.1. O licitante deverá enviar sua proposta mediante o preenchimento, no sistema eletrônico, dos campos indicados na **Parte Específica** deste Edital, devendo conter as informações similares à especificação do Projeto Básico.

5.2. Todas as especificações do objeto contidas na proposta vinculam o licitante.

5.3. Nos valores propostos estarão inclusos todos os custos operacionais, encargos previdenciários, trabalhistas, tributários, comerciais e quaisquer outros que incidam direta ou indiretamente na execução do objeto.

5.4. Os preços ofertados, tanto na proposta inicial, quanto na etapa de julgamento, serão de exclusiva responsabilidade do licitante, não lhe assistindo o direito de pleitear qualquer alteração, sob alegação de erro, omissão ou qualquer outro pretexto.

5.5. Se o regime tributário da empresa implicar o recolhimento de tributos em percentuais variáveis, a cotação adequada será a que corresponde à média dos efetivos recolhimentos da empresa nos últimos doze meses.

5.6. Independentemente do percentual de tributo inserido na planilha, no pagamento serão retidos na fonte os percentuais estabelecidos na legislação vigente.

5.7. A apresentação das propostas implica obrigatoriedade do cumprimento das disposições nelas contidas, em conformidade com o que dispõe o Projeto Básico, assumindo o proponente o compromisso de executar o objeto licitado nos seus termos, bem como de fornecer os materiais, equipamentos, ferramentas e utensílios necessários, em quantidades e qualidades adequadas à perfeita execução contratual, promovendo, quando requerido, sua substituição.

5.8. O prazo de validade da proposta será estabelecido na **Parte Específica** deste Edital.

5.9. Com a apresentação da proposta o licitante declara estar ciente de que, nos termos do artigo 1º da Lei estadual nº 6.344, de 12 de março de 2013 deverá reservar parte dos empregos diretos criados por força do contrato de obra/serviço que vier a firmar com o Estado do Piauí e seus órgãos, **para egressos do Sistema Prisional e cumpridores de medidas de segurança e penas alternativas**.

5.10. Com a apresentação da proposta o licitante declara estar ciente de que, nos termos do artigo 1º da Lei Estadual nº 6.480, de 03 de fevereiro de 2014, deverá reservar preferencialmente, no mínimo de 5% (cinco por cento) das vagas de emprego diretos na área de construção civil, criadas por força do contrato de obra pública que vier a firmar com o Estado do Piauí e seus órgãos, **para pessoas do sexo feminino**, desde que compatível com o exercício das atividades inerentes ao objeto do contrato.

## **6. DA ABERTURA DA SESSÃO, CLASSIFICAÇÃO DAS PROPOSTAS E FORMULAÇÃO DE LANCES**

6.1. A abertura da presente licitação dar-se-á automaticamente em sessão pública, por meio de sistema eletrônico, na data, horário e local indicados neste Edital, conforme o critério de julgamento indicado na **Parte Específica**.

6.2. Os licitantes poderão retirar ou substituir a proposta ou os documentos de habilitação, quando for o caso, anteriormente inseridos no sistema, até a abertura da sessão pública.

6.2.1. Será desclassificada a proposta que identifique o licitante.

6.2.2. Serão desclassificadas as propostas que apresentarem preços globais ou unitários superiores aos fixados pela Contratante.

6.2.3. A desclassificação será sempre fundamentada e registrada no sistema, com acompanhamento em tempo real por todos os participantes.

6.2.4. A não desclassificação da proposta não impede o seu julgamento definitivo em sentido contrário, levado a efeito na fase de aceitação.

6.3. O sistema ordenará automaticamente as propostas classificadas, sendo que somente estas participarão da fase de lances.

6.4. O sistema disponibilizará campo próprio para troca de mensagens entre o Agente de contratação e os licitantes.

6.5. Iniciada a etapa competitiva, os licitantes deverão encaminhar lances exclusivamente por meio de sistema eletrônico, sendo imediatamente informados do seu recebimento e do valor consignado no registro.

- 6.6. O lance deverá ser ofertado na forma definida na **Parte Específica** deste Edital.
- 6.7. Os licitantes poderão oferecer lances sucessivos, observando o horário fixado para abertura da sessão e as regras estabelecidas neste Edital.
- 6.8. O licitante somente poderá oferecer lance de valor inferior ou percentual de desconto superior ao último por ele ofertado e registrado pelo sistema.
- 6.9. O intervalo mínimo de diferença de valores ou percentuais entre os lances, que incidirá tanto em relação aos lances intermediários quanto em relação à proposta que cobrir a melhor oferta, será definido na **Parte Específica** deste Edital.
- 6.10. O licitante poderá, uma única vez, excluir seu último lance ofertado, no intervalo de quinze segundos após o registro no sistema, na hipótese de lance inconsistente ou inexecutável.
- 6.11. O procedimento seguirá de acordo com o modo de disputa adotado, conforme indicado na **Parte Específica** deste Edital.
- 6.12. Caso seja adotado para o envio de lances na concorrência eletrônica o modo de disputa “aberto”, os licitantes apresentarão lances públicos e sucessivos, com prorrogações.
- 6.12.1. A etapa de lances da sessão pública terá duração de dez minutos e, após isso, será prorrogada automaticamente pelo sistema quando houver lance ofertado nos últimos dois minutos do período de duração da sessão pública.
- 6.12.2. A prorrogação automática da etapa de lances, de que trata o subitem anterior, será de dois minutos e ocorrerá sucessivamente sempre que houver lances enviados nesse período de prorrogação, inclusive no caso de lances intermediários.
- 6.12.3. Não havendo novos lances na forma estabelecida nos itens anteriores, a sessão pública encerrar-se-á automaticamente, e o sistema ordenará e divulgará os lances conforme a ordem final de classificação.
- 6.12.4. Definida a melhor proposta, se a diferença em relação à proposta classificada em segundo lugar for de pelo menos 5% (cinco por cento), o Agente de Contratação, auxiliado pela equipe de apoio, poderá admitir o reinício da disputa aberta, para a definição das demais colocações.
- 6.12.5. Após a adoção das providências acima, os licitantes serão convocados para apresentar lances intermediários.
- 6.13. Caso seja adotado para o envio de lances na concorrência eletrônica o modo de disputa “aberto e fechado”, os licitantes apresentarão lances públicos e sucessivos, com lance final e fechado.
- 6.13.1. A etapa de lances da sessão pública terá duração inicial de quinze minutos. Após esse prazo, o sistema encaminhará aviso de fechamento iminente dos lances, após o que transcorrerá o período de tempo de até dez minutos, aleatoriamente determinado, findo o qual será automaticamente encerrada a recepção de lances.
- 6.13.2. Encerrado o prazo previsto no subitem anterior, o sistema abrirá oportunidade para que o autor da oferta de valor mais baixo e os das ofertas com preços até 10% (dez por cento) superiores àquela possam ofertar um lance final e fechado em até cinco minutos, o qual será sigiloso até o encerramento deste prazo.
- 6.13.3. No procedimento de que trata o subitem supra, o licitante poderá optar por manter o seu último lance da etapa aberta, ou por ofertar melhor lance.
- 6.13.4. Não havendo pelo menos três ofertas nas condições definidas neste item, poderão os autores dos melhores lances subsequentes, na ordem de classificação, até o máximo de três, oferecer um lance final e fechado em até cinco minutos, o qual será sigiloso até o encerramento deste prazo.

- 6.13.5. Após o término dos prazos estabelecidos nos subitens anteriores, o sistema ordenará e divulgará os lances segundo a ordem crescente de valores.
- 6.14. Caso seja adotado para o envio de lances na concorrência eletrônica o modo de disputa “fechado e aberto”, poderão participar da etapa aberta somente os licitantes que apresentarem a proposta de menor preço/menor percentual de desconto e os das propostas até 10% (dez por cento) superiores/inferiores àquela, em que os licitantes apresentarão lances públicos e sucessivos, até o encerramento da sessão e eventuais prorrogações.
- 6.14.1. Não havendo pelo menos 3 (três) propostas nas condições definidas no item 6.14, poderão os licitantes que apresentaram as três melhores propostas, consideradas as empatadas, oferecer novos lances sucessivos.
- 6.14.2. A etapa de lances da sessão pública terá duração de dez minutos e, após isso, será prorrogada automaticamente pelo sistema quando houver lance ofertado nos últimos dois minutos do período de duração da sessão pública.
- 6.14.3. A prorrogação automática da etapa de lances, de que trata o subitem anterior, será de dois minutos e ocorrerá sucessivamente sempre que houver lances enviados nesse período de prorrogação, inclusive no caso de lances intermediários.
- 6.14.4. Não havendo novos lances na forma estabelecida nos itens anteriores, a sessão pública encerrar-se-á automaticamente, e o sistema ordenará e divulgará os lances conforme a ordem final de classificação.
- 6.14.5. Definida a melhor proposta, se a diferença em relação à proposta classificada em segundo lugar for de pelo menos 5% (cinco por cento), o Agente de Contratação, auxiliado pela equipe de apoio, poderá admitir o reinício da disputa aberta, para a definição das demais colocações.
- 6.14.6. Após a adoção das providências acima, os licitantes serão convocados para apresentar lances intermediários.
- 6.14.7. Após o término dos prazos estabelecidos nos subitens anteriores, o sistema ordenará e divulgará os lances segundo a ordem crescente de valores.
- 6.15. Não serão aceitos dois ou mais lances de mesmo valor, prevalecendo aquele que for recebido e registrado em primeiro lugar.
- 6.16. Durante o transcurso da sessão pública, os licitantes serão informados, em tempo real, do valor do menor lance registrado, vedada a identificação do licitante.
- 6.17. No caso de desconexão com o Agente de Contratação, no decorrer da etapa competitiva da Concorrência, o sistema eletrônico poderá permanecer acessível aos licitantes para a recepção dos lances.
- 6.18. Quando a desconexão do sistema eletrônico para o Agente de Contratação persistir por tempo superior a dez minutos, a sessão pública será suspensa e reiniciada somente após decorridas vinte e quatro horas da comunicação do fato pelo Agente de Contratação aos participantes, no sítio eletrônico utilizado para divulgação.
- 6.19. Caso o licitante não apresente lances, concorrerá com o valor de sua proposta.
- 6.20. Em relação a itens não exclusivos para participação de microempresas e empresas de pequeno porte, uma vez encerrada a etapa de lances, será efetuada a verificação automática, junto à Receita Federal, do porte da entidade empresarial. O sistema identificará em coluna própria as microempresas e empresas de pequeno porte participantes, procedendo à comparação com os valores da primeira colocada, se esta for empresa de maior porte, assim como das demais classificadas, para o fim de aplicar-se o disposto nos arts. 44 e 45 da Lei Complementar nº 123, de 2006, regulamentada pelo Decreto nº 8.538, de 2015.
- 6.20.1. Nessas condições, as propostas de microempresas e empresas de pequeno

porte que se encontrarem na faixa de até 5% (cinco por cento) acima da melhor proposta ou melhor lance serão consideradas empatadas com a primeira colocada.

6.20.2. A melhor classificada nos termos do subitem anterior terá o direito de encaminhar uma última oferta para desempate, obrigatoriamente em valor inferior ao da primeira colocada, no prazo de 5 (cinco) minutos controlados pelo sistema, contados após a comunicação automática para tanto.

6.20.3. Caso a microempresa ou a empresa de pequeno porte melhor classificada desista ou não se manifeste no prazo estabelecido, serão convocadas as demais licitantes microempresa e empresa de pequeno porte que se encontrem naquele intervalo de 5% (cinco por cento), na ordem de classificação, para o exercício do mesmo direito, no prazo estabelecido no subitem anterior.

6.20.4. No caso de equivalência dos valores apresentados pelas microempresas e empresas de pequeno porte que se encontrem nos intervalos estabelecidos nos subitens anteriores, será realizado sorteio entre elas para que se identifique aquela que primeiro poderá apresentar melhor oferta.

6.21. Só poderá haver empate entre propostas iguais (não seguidas de lances), ou entre lances finais da fase fechada do modo de disputa aberto e fechado.

6.21.1. Havendo eventual empate entre propostas ou lances, o critério de desempate será aquele previsto no art. 60 da Lei nº 14.133, de 2021, nesta ordem:

- a) disputa final, hipótese em que os licitantes empatados poderão apresentar nova proposta em ato contínuo à classificação;
- b) avaliação do desempenho contratual prévio dos licitantes, para a qual deverão preferencialmente ser utilizados registros cadastrais para efeito de atesto de cumprimento de obrigações previstas na Lei n. 14.133/2021;
- c) desenvolvimento pelo licitante de ações de equidade entre homens e mulheres no ambiente de trabalho, conforme regulamento;
- d) desenvolvimento pelo licitante de programa de integridade, conforme orientações dos órgãos de controle.

6.21.2. Persistindo o empate, será assegurada preferência, sucessivamente, aos bens e serviços produzidos ou prestados por:

- a) empresas estabelecidas no território do Estado do Piauí;
- b) empresas brasileiras;
- c) empresas que invistam em pesquisa e no desenvolvimento de tecnologia no País;
- d) empresas que comprovem a prática de mitigação, nos termos da Lei nº 12.187, de 29 de dezembro de 2009.

6.22. Encerrada a etapa de envio de lances da sessão pública, na hipótese da proposta do primeiro colocado permanecer acima do preço máximo ou inferior ao desconto definido para a contratação, o Agente de Contratação poderá negociar condições mais vantajosas, após definido o resultado do julgamento.

6.22.1. A negociação poderá ser feita com os demais licitantes, segundo a ordem de classificação inicialmente estabelecida, quando o primeiro colocado, mesmo após a negociação, for desclassificado em razão de sua proposta permanecer acima do preço máximo definido pela Administração.

6.22.2. A negociação será realizada por meio do sistema, podendo ser acompanhada pelos demais licitantes.

6.22.3. O resultado da negociação será divulgado a todos os licitantes e anexado aos autos do processo licitatório

6.22.4. O Agente de Contratação solicitará ao licitante mais bem classificado que, no

prazo definido na **Parte Específica**, envie a proposta adequada ao último lance ofertado após a negociação realizada, acompanhada, se for o caso, dos documentos complementares, quando necessários à confirmação daqueles exigidos neste Edital e já apresentados.

6.22.5. A proposta a ser encaminhada deverá conter:

a) Prazo de validade da proposta não inferior ao estabelecido no item 5.8 deste Edital;  
b) Especificações do objeto de forma clara, observadas as especificações constantes dos projetos elaborados pela Administração;

c) **PLANILHA ORÇAMENTÁRIA** que contenha os preços unitários e valor global da proposta, em algarismo e por extenso, expresso em moeda corrente nacional (real), de acordo com os preços praticados no mercado, considerando o modelo de Planilha Orçamentária anexo ao Edital;

c.1) Na composição dos preços unitários o licitante deverá apresentar discriminadamente as parcelas relativas à mão de obra, materiais, equipamentos e serviços;

c.2) Nos preços cotados deverão estar incluídos todos os insumos que os compõem, tais como despesas com impostos, taxas, fretes, seguros, mobilizações, desmobilização, ferramentas, transporte, deslocamento de empregados, estadia, alimentação, assistência médica prevista em Lei, equipamentos de proteção individual e coletiva, adicionais de periculosidade, quando aplicáveis, necessários ao perfeito cumprimento e execução do objeto desta licitação, e quaisquer outros que incidam na contratação do objeto

c.3) Todos os dados informados pelo licitante em sua planilha deverão refletir com fidelidade os custos especificados e a margem de lucro pretendida;

c.4) Não se admitirá, na proposta de preços, custos identificados mediante o uso da expressão “verba” ou de unidades genéricas;

c.5) Na planilha orçamentária, o somatório do produto dos preços unitários propostos pelos quantitativos apresentados deverá constituir o preço proposto;

c.6) Não serão levadas em consideração quaisquer ofertas ou vantagens que não se enquadrem nas especificações exigidas.

d) **CRONOGRAMA FÍSICO-FINANCEIRO**, em conformidade com as etapas, prazos e demais aspectos fixados pela Administração no Projeto Básico, ajustado à proposta apresentada, conforme ANEXO IX;

d.1) O cronograma físico-financeiro proposto pelo licitante deverá observar o cronograma de desembolso máximo por período constante do Projeto Básico, bem como indicar os serviços pertencentes ao caminho crítico da obra ou serviço especial de engenharia.

e) **COMPOSIÇÃO DOS PREÇOS UNITÁRIOS, BEM COMO PLANILHA DE COMPOSIÇÃO ANALÍTICA DAS TAXAS DE BDI (BENEFÍCIOS E DESPESAS INDIRETAS) E DE ENCARGOS SOCIAIS APLICADOS, CONFORME LEI Nº 12.844/13;**

e.1) As composições de preços unitários deverão ser apresentadas para todos os itens de serviços constantes da(s) Planilha(s) Orçamentária(s), sem exceção, inclusive as composições de preços unitários auxiliares, que se fizerem necessárias para sua complementação, e, não poderão conter divergência entre os valores constantes em ambos os documentos. Qualquer incoerência nessas composições, como utilização de valores diferentes de salários-hora para uma

mesma categoria profissional e/ou de preços unitários para um mesmo material e/ou de custos horários de utilização de um mesmo equipamento, poderá implicar na desclassificação da proposta, à exceção de erros meramente formais;

e.2) Nos preços propostos pelo Licitante deverão estar incluídos todos os componentes das despesas incidentes sobre os serviços, tais como: salário de mão de obra, encargos sociais (legislação previdenciária e trabalhista e seguros em geral), transporte de materiais, todo e qualquer imposto ou taxa incidente, encargos complementares (uniformes, vale-transporte, vale-refeição e quaisquer outros encargos decorrentes do objeto licitado), que são de exclusiva responsabilidade do Licitante, como também o Bonificação de Despesas Indiretas - BDI, não cabendo à Contratante qualquer outro pagamento além dos preços propostos para a prestação dos serviços;

e.3) Será desclassificada a Empresa que apresentar composição de preços unitários, cujos valores de mão de obra, estejam inferiores aos pisos salariais normativos da categoria correspondente, fixados por Dissídio Coletivo, Acordos ou Convenções Coletivas de Trabalho do Município onde ocorrerá a obra ou serviço especial de engenharia, ou, quando esta abranger mais de um Município, o daquele que contemplar a maior extensão do trecho a ser contratado;

e.4) A licitante deverá apresentar discriminação detalhada do BDI adotado, para cada um dos grupos (administração central, tributos, etc.), os seus subcomponentes e seus respectivos percentuais, de modo a permitir que se verifique a adequabilidade dos percentuais utilizados e a não ocorrência de custos computados em duplicidade na Planilha Orçamentária e no BDI;

e.5) Os custos relativos a administração local, mobilização e desmobilização e instalação de canteiro e acampamento, bem como quaisquer outros itens que possam ser apropriados como custo direto da obra ou serviço especial de engenharia, não poderão ser incluídos na composição do BDI, devendo ser cotados na planilha orçamentária;

e.6) As alíquotas de tributos cotadas pelo licitante não podem ser superiores aos limites estabelecidos na legislação tributária;

e.7) Os tributos considerados de natureza direta e personalística, como o Imposto de Renda de Pessoa Jurídica - IRPJ e a Contribuição Sobre o Lucro Líquido - CSLL, não deverão ser incluídos no BDI;

e.8) As licitantes sujeitas ao regime de tributação de incidência não-cumulativa de PIS e COFINS devem apresentar demonstrativo de apuração de contribuições sociais comprovando que os percentuais dos referidos tributos adotados na taxa de BDI correspondem à média dos percentuais efetivos recolhidos em virtude do direito de compensação dos créditos previstos no art. 3º das Leis 10.637/2002 e 10.833/2003, de forma a garantir que os preços contratados pela Administração Pública reflitam os benefícios tributários concedidos pela legislação tributária.

e.9) As empresas optantes pelo Simples Nacional deverão apresentar os percentuais de ISS, PIS e COFINS, discriminados na composição do BDI, compatíveis com as alíquotas a que estão obrigadas a recolher, conforme previsão contida na Lei Complementar 123/2006.

e.10) A composição de encargos sociais das empresas optantes pelo Simples Nacional não poderá incluir os gastos relativos às contribuições que estão dispensadas de recolhimento, conforme dispõe o art. 13, § 3º, da referida Lei Complementar;

e.11) Quando se tratar de cooperativa de serviço, a licitante incluirá na proposta o valor correspondente ao percentual de que trata o art. 22, inciso IV, da Lei nº 8.212, de 24.07.91, com a redação da Lei nº 9.876, de 26.11.99, também referido no art. 72 da Instrução Normativa/RFB Nº 971, de 13 de novembro de 2009 (DOU 17.11.2009).

e.12) A **Parte Específica** deste Edital irá definir a possibilidade de apresentação de percentual reduzido de BDI.

6.22.6. É facultado ao Agente de Contratação prorrogar o prazo estabelecido, a partir de solicitação fundamentada feita no chat pelo licitante, antes de findo o prazo.

6.23. Após a negociação do preço, o Agente de Contratação iniciará a fase de aceitação e julgamento da proposta.

## 7. DA FASE DE JULGAMENTO

7.1. Encerrada a etapa de negociação, o Agente de Contratação verificará se o licitante provisoriamente classificado em primeiro lugar atende às condições de participação no certame, conforme previsto no art. 14 da Lei nº 14.133/2021, legislação correlata e no item 3.4 do edital, especialmente quanto à existência de sanção que impeça a participação no certame ou a futura contratação, mediante a consulta aos seguintes cadastros:

7.1.1. Sistema de Cadastramento Unificado de Fornecedores – SICAF;

7.1.2. Cadastro Nacional de Empresas Inidôneas e Suspensas (CEIS);

7.1.3. Cadastro Nacional de Condenações Cíveis por Ato de Improbidade Administrativa (CNIA) do Conselho Nacional de Justiça – CNJ.

7.1.4. Lista de Inidôneos do Tribunal de Contas da União (TCU).

7.1.5. Cadastro de Impedidos de Contratar com o Serviço Público - TCE-PI.

7.1.6. Cadastro eletrônico de fornecedores indicado no item 1.1 da **Parte Específica** deste Edital.

7.2. A consulta aos cadastros será realizada em nome da empresa licitante e também de seu sócio majoritário, por força da vedação de que trata o artigo 12 da Lei nº 8.429, de 1992.

7.3. O licitante será convocado para manifestação previamente a uma eventual desclassificação.

7.4. Constatada a existência de sanção, o licitante será reputado inabilitado, por falta de condição de participação.

7.5. Caso atendidas as condições de participação, será iniciado o procedimento de habilitação.

7.6. Caso o licitante provisoriamente classificado em primeiro lugar tenha se utilizado de algum tratamento favorecido às ME/EPPs, o Agente de Contratação verificará se faz jus ao benefício, em conformidade com os itens **Erro! Fonte de referência não encontrada.** e 4.6 deste edital.

7.7. Verificadas as condições de participação e de utilização do tratamento favorecido, o Agente de Contratação examinará a proposta classificada em primeiro lugar quanto à adequação ao objeto e à compatibilidade do preço em relação ao máximo estipulado para contratação neste Edital e em seus anexos, observado o disposto nos artigos 108 a 114 Decreto estadual n. 21.872/2023.

7.8. Será desclassificada a proposta vencedora que:

7.8.1. conter vícios insanáveis;

7.8.2. não obedecer às especificações técnicas contidas no Projeto Básico;

- 7.8.3. apresentar preços inexequíveis ou permanecerem acima do preço máximo definido para a contratação;
- 7.8.4. não tiverem sua exequibilidade demonstrada, quando exigido pela Administração;
- 7.8.5. apresentar desconformidade com quaisquer outras exigências deste Edital ou seus anexos, desde que insanável.
- 7.9. Serão consideradas inexequíveis as propostas cujos valores forem inferiores a 75% (setenta e cinco por cento) do valor orçado pela Administração.
- 7.9.1. A inexequibilidade, na hipótese de que trata o item 7.9, só será considerada após diligência do Agente de Contratação, que comprove:
- a) que o custo do licitante ultrapassa o valor da proposta; e
  - b) inexistirem custos de oportunidade capazes de justificar o vulto da oferta.
- 7.10. Se houver indícios de inexequibilidade da proposta de preço, ou em caso da necessidade de esclarecimentos complementares, poderão ser efetuadas diligências para que a empresa comprove a exequibilidade da proposta, podendo-se adotar, dentre outros, os seguintes procedimentos:
- 7.10.1 Questionamentos junto ao proponente para a apresentação de justificativas e comprovações em relação aos custos com indícios de inexequibilidade;
  - 7.10.2 Pesquisas em órgãos públicos ou empresas privadas;
  - 7.10.3 Verificação de outros contratos que o proponente mantenha com a Administração Pública ou com a iniciativa privada;
  - 7.10.4 Verificação de notas fiscais dos objetos adquiridos pelo proponente;
  - 7.10.5 Pesquisa de preço com fornecedores dos insumos utilizados, tais como: atacadistas, lojas de suprimentos, supermercados e fabricantes;
  - 7.10.6 Estudos setoriais;
  - 7.10.7 Consultas às Secretarias de Fazenda Federal, Distrital, Estadual ou Municipal;
  - 7.10.8. Consulta à Controladoria-Geral do Estado;
  - 7.10.9 Demais verificações que porventura se fizerem necessárias.
- 7.11. Caso o custo global estimado do objeto licitado tenha sido decomposto em seus respectivos custos unitários por meio de Planilha de Custos e Formação de Preços elaborada pela Administração, o licitante classificado em primeiro lugar será convocado para apresentar Planilha por ele elaborada, com os respectivos valores adequados ao valor final da sua proposta, sob pena de não aceitação da proposta.
- 7.12. Erros no preenchimento da planilha não constituem motivo para a desclassificação da proposta. A planilha poderá ser ajustada pelo fornecedor, no prazo indicado pelo sistema, desde que não haja majoração do preço.
- 7.12.1. O ajuste de que trata este item se limita a sanar erros ou falhas que não alterem a substância das propostas;
  - 7.12.2. Considera-se erro no preenchimento da planilha passível de correção a indicação de recolhimento de impostos e contribuições na forma do Simples Nacional, quando não cabível esse regime.
- 7.13. Serão ainda desclassificadas as propostas que apresentarem, na composição de seus preços:
- a) taxa de Encargos Sociais ou taxa de B.D.I. inverossímil;
  - b) custo de insumos em desacordo com os preços de mercado;
  - c) quantitativos de mão de obra, materiais ou equipamentos insuficientes para compor a unidade dos serviços.

7.14. Caso o Regime de Execução seja o de empreitada por preço global ou empreitada integral, será desclassificada a proposta ou lance vencedor nos quais se verifique que qualquer um dos seus custos unitários supera o correspondente custo unitário de referência fixado pela Administração, salvo se o preço de cada uma das etapas previstas no cronograma físico-financeiro não superar os valores de referência discriminados nos projetos anexos a este edital.

7.14.1. Ainda nessa hipótese, de o regime de execução ser o de empreitada por preço global ou empreitada integral, a participação na presente licitação implica a concordância do licitante com a adequação de todos os projetos anexos a este edital, de modo que eventuais alegações de falhas ou omissões em qualquer das peças, orçamentos, plantas, especificações, memoriais e estudos técnicos preliminares dos projetos não poderão ultrapassar, no seu conjunto, a dez por cento do valor total do futuro contrato, nos termos do art. 13, II do Decreto n. 7.983/2013.

7.15. Caso o Regime de Execução seja o de empreitada por preço unitário, será desclassificada a proposta ou o lance vencedor nos quais se verifique que qualquer um dos seus custos unitários supera o correspondente custo unitário de referência fixado pela Administração, em conformidade com os projetos anexos a este edital.

7.16. Será exigida garantia adicional do licitante vencedor cuja proposta for inferior a 85% (oitenta e cinco por cento) do valor orçado pela Administração, equivalente à diferença entre este último e o valor da proposta, sem prejuízo das demais garantias exigíveis de acordo com o previsto na Lei 14.133/2021.

## 8. DA HABILITAÇÃO

8.1. Caso o item 4.16 da **Parte Específica** deste Edital tenha estabelecido garantia de proposta como requisito de pré-habilitação, será verificado o recolhimento da garantia.

8.2. A habilitação da licitante poderá ser verificada por meio do Cadastro eletrônico de fornecedores indicado no item 1.1 da **Parte Específica** deste Edital (*habilitação jurídica, regularidade fiscal, social e trabalhista, qualificação econômico-financeira*).

8.2.1. A apresentação de regularidade cadastral junto ao cadastro eletrônico somente dispensa os documentos já apresentados para a sua obtenção.

8.2.2. Caso a empresa não esteja inscrita no cadastro eletrônico ou não apresente alguma das informações comprováveis através da declaração apresentada, deverá apresentar toda a documentação exigida a seguir discriminada para fins de habilitação.

8.2.3. Somente haverá a necessidade de comprovação do preenchimento de requisitos mediante apresentação dos documentos originais não-digítas quando houver dúvida em relação à integridade do documento digital.

8.3. Quando permitida a participação de empresas estrangeiras que não funcionem no País, as exigências de habilitação serão atendidas mediante documentos equivalentes, inicialmente apresentados em tradução livre.

8.3.1. Na hipótese de o licitante vencedor ser empresa estrangeira que não funcione no País, para fins de assinatura do contrato ou da ata de registro de preços, os documentos exigidos para a habilitação serão traduzidos por tradutor juramentado no País e apostilados nos termos do disposto no Decreto Federal nº 8.660, de 29 de janeiro de 2016, ou de outro que venha a substituí-lo, ou consularizados pelos respectivos consulados ou embaixadas.

8.4. Os documentos exigidos para fins de habilitação poderão ser apresentados em original ou por cópia autenticada.

- 8.4.1. Os documentos apresentados, que forem retirados via internet, não precisarão ser autenticados, devendo sua autenticidade ser verificada posteriormente pelo Agente de Contratação.
- 8.4.2. Os documentos a serem apresentados em arquivo PDF deverão ser obtidos a partir de digitalização do arquivo original ou da respectiva cópia autenticada.
- 8.5. Será verificado se o licitante apresentou declaração de que atende aos requisitos de habilitação, e o declarante responderá pela veracidade das informações prestadas, na forma da lei (art. 63, I, da Lei nº 14.133/2021).
- 8.6. Será verificado se o licitante apresentou no sistema, sob pena de inabilitação, a declaração de que cumpre as exigências de reserva de cargos para pessoa com deficiência e para reabilitado da Previdência Social, previstas em lei e em outras normas específicas.
- 8.7. O licitante deverá apresentar, sob pena de desclassificação, declaração de que suas propostas econômicas compreendem a integralidade dos custos para atendimento dos direitos trabalhistas assegurados na Constituição Federal, nas leis trabalhistas, nas normas infralegais, nas convenções coletivas de trabalho e nos termos de ajustamento de conduta vigentes na data de entrega das propostas.
- 8.8. É de responsabilidade do licitante conferir a exatidão dos seus dados cadastrais no cadastro eletrônico de fornecedores e mantê-los atualizados junto aos órgãos responsáveis pela informação, devendo proceder, imediatamente, à correção ou à alteração dos registros tão logo identifique incorreção ou aqueles se tornem desatualizados.
- 8.8.1. A não observância do disposto no item anterior poderá ensejar desclassificação no momento da habilitação.
- 8.9. A verificação pelo Agente de Contratação, em sítios eletrônicos oficiais de órgãos e entidades emissores de certidões constitui meio legal de prova, para fins de habilitação.
- 8.9.1. Os documentos exigidos para habilitação que não estejam contemplados no cadastro eletrônico de fornecedores serão enviados por meio do sistema, em formato digital, no prazo definido na **Parte Específica** deste Edital.
- 8.9.2. Na hipótese de a fase de habilitação anteceder a fase de apresentação de propostas e lances, os licitantes encaminharão, por meio do sistema, simultaneamente os documentos de habilitação e a proposta com o preço ou o percentual de desconto.
- 8.10. A verificação no cadastro eletrônico de fornecedores ou a exigência dos documentos nele não contidos somente será feita em relação ao licitante vencedor.
- 8.10.1. Os documentos relativos à regularidade fiscal somente serão exigidos, em qualquer caso, em momento posterior ao julgamento das propostas, e apenas do licitante mais bem classificado.
- 8.10.2. Respeitada a exceção do subitem anterior, relativa à regularidade fiscal, quando a fase de habilitação anteceder as fases de apresentação de propostas e lances e de julgamento, a verificação ou exigência do presente subitem ocorrerá em relação a todos os licitantes.
- 8.11. Após a entrega dos documentos para habilitação, não será permitida a substituição ou a apresentação de novos documentos, salvo em sede de diligência, para:
- 8.11.1. Complementação de informações acerca dos documentos já apresentados pelos licitantes e desde que necessária para apurar fatos existentes à época da abertura do certame; e
- 8.11.2. Atualização de documentos cuja validade tenha expirado após a data de recebimento das propostas;
- 8.12. Na análise dos documentos de habilitação, a comissão de contratação poderá sanar erros ou falhas, que não alterem a substância dos documentos e sua validade jurídica,

mediante decisão fundamentada, registrada em ata e acessível a todos, atribuindo-lhes eficácia para fins de habilitação e classificação.

8.13. Na hipótese de o licitante não atender às exigências para habilitação, o Agente de Contratação examinará a proposta subsequente e assim sucessivamente, na ordem de classificação, até a apuração de uma proposta que atenda ao presente edital, observado o prazo disposto no subitem 8.9.1 da **Parte Específica**.

8.14. Somente serão disponibilizados para acesso público os documentos de habilitação do licitante cuja proposta atenda ao edital de licitação, após concluídos os procedimentos de que trata o subitem anterior.

8.15. A comprovação de regularidade fiscal e trabalhista das microempresas e das empresas de pequeno porte somente será exigida para efeito de contratação, e não como condição para participação na licitação.

8.16. Quando a fase de habilitação anteceder a de julgamento e já tiver sido encerrada, não caberá exclusão de licitante por motivo relacionado à habilitação, salvo em razão de fatos supervenientes ou só conhecidos após o julgamento.

8.17 Para a habilitação na presente Concorrência serão exigidos do licitante os seguintes documentos:

#### 8.17.1. HABILITAÇÃO JURÍDICA

**a) Pessoa física:** cédula de identidade (RG) ou documento equivalente que, por força de lei, tenha validade para fins de identificação em todo o território nacional;

**b) Empresário individual:** inscrição no Registro Público de Empresas Mercantis, a cargo da Junta Comercial da respectiva sede; Microempreendedor Individual - MEI: Certificado da Condição de Microempreendedor Individual - CCMEI, cuja aceitação ficará condicionada à verificação da autenticidade no sítio <https://www.gov.br/empresas-e-negocios/pt-br/empreendedor>;

**c) Sociedade empresária, sociedade limitada unipessoal – SLU ou sociedade identificada como empresa individual de responsabilidade limitada - EIRELI:** inscrição do ato constitutivo, estatuto ou contrato social no Registro Público de Empresas Mercantis, a cargo da Junta Comercial da respectiva sede, acompanhada de documento comprobatório de seus administradores;

**d) Sociedade empresária estrangeira:** portaria de autorização de funcionamento no Brasil, publicada no Diário Oficial da União e arquivada na Junta Comercial da unidade federativa onde se localizar a filial, agência, sucursal ou estabelecimento, a qual será considerada como sua sede, conforme Instrução Normativa DREI/ME n.º 77, de 18 de março de 2020.

**e) Sociedade simples:** inscrição do ato constitutivo no Registro Civil de Pessoas Jurídicas do local de sua sede, acompanhada de documento comprobatório de seus administradores;

**f) Filial, sucursal ou agência de sociedade simples ou empresária:** inscrição do ato constitutivo da filial, sucursal ou agência da sociedade simples ou empresária, respectivamente, no Registro Civil das Pessoas Jurídicas ou no Registro Público de Empresas Mercantis onde opera, com averbação no Registro onde tem sede a matriz;

**g) Sociedade cooperativa:** ata de fundação e estatuto social, com a ata da assembleia que o aprovou, devidamente arquivado na Junta Comercial ou inscrito no Registro Civil das Pessoas Jurídicas da respectiva sede, além do registro de que trata o art. 107 da Lei nº 5.764, de 16 de dezembro 1971.

**h) Agricultor familiar:** Declaração de Aptidão ao Pronaf – DAP ou DAP-P válida, ou, ainda, outros documentos definidos pela Secretaria Especial de Agricultura

Familiar e do Desenvolvimento Agrário, nos termos do art. 4º, §2º do Decreto nº 10.880, de 2 de dezembro de 2021.

**i) Produtor Rural:** matrícula no Cadastro Específico do INSS – CEI, que comprove a qualificação como produtor rural pessoa física, nos termos da Instrução Normativa RFB n. 971, de 13 de novembro de 2009 (arts. 17 a 19 e 165).

**j)** Os documentos acima deverão estar acompanhados de todas as alterações ou da consolidação respectiva; indicar o responsável pela administração com poderes para assumir obrigações e assinar documentos em nome do licitante; apontar a sua sede; além de explicitar o objeto social, que deverá ser compatível com o objeto desta licitação, conforme a tabela da Classificação Nacional de Atividades Econômicas – CNAE, do IBGE.

**k)** No caso de exercício de atividade sujeita a registro ou autorização para funcionamento: ato expedido pelo órgão competente, conforme disposto na **Parte Específica** deste Edital.

**l)** Outros documentos a serem exigidos na **Parte Específica** deste Edital, de acordo com a natureza do objeto.

#### 8.17.2. QUALIFICAÇÃO TÉCNICA

8.17.2.1. Registro ou inscrição da empresa licitante no CREA (Conselho Regional de Engenharia e Agronomia) e/ou CAU (Conselho de Arquitetura e Urbanismo) e/ou CRT (Conselho Regional dos Técnicos Industriais) em plena validade, conforme definido na **Parte Específica** deste Edital e as áreas de atuação previstas no Projeto Básico, em plena validade;

8.17.2.2. Quanto à capacitação técnico-operacional: apresentação de um ou mais atestados de capacidade técnica, fornecido por pessoa jurídica de direito público ou privado devidamente identificada, em nome do licitante, relativo à execução de obra ou serviço de engenharia, compatível em características, quantidades e prazos com o objeto da presente licitação, envolvendo as parcelas de maior relevância e valor significativo do objeto da licitação. Os itens de serviços e parcelas de maior relevância com quantidades mínimas a serem comprovadas são os definidos na **Parte Específica** deste Edital.

8.17.2.2.1. Será admitida, para fins de comprovação de quantitativo mínimo do serviço, a apresentação de diferentes atestados de serviços executados de forma concomitante.

8.17.2.3. Quanto à capacitação técnico-profissional: comprovação da empresa licitante de possuir em seu quadro, na data prevista no subitem 1.1 deste Edital, profissional (is) de nível superior ou outro(s) reconhecido(s) pelo CREA, CAU, ou CRT, detentor (es) de **atestado(s) de responsabilidade técnica, devidamente registrado(s) na entidade profissional competente (CREA, CAU, ou CRT) da região onde os serviços foram executados**, acompanhados(s) da(s) correspondente(s) Certidão (es) de Acervo Técnico – CAT, que comprove(m) ter o(s) profissional (is), executado para órgão ou entidade da administração pública direta ou indireta, federal, estadual, municipal ou do Distrito Federal, ou ainda, para empresa privada, obras/serviços de características técnicas similares às do objeto licitado. Os itens de serviços e parcelas de maior relevância com quantidades mínimas a serem comprovadas são os definidos na **Parte Específica** deste Edital.

8.17.2.3.1. Para fins de comprovação de capacitação técnico-profissional,

a empresa licitante poderá apresentar tantos atestados quanto julgar necessário, desde que, de profissionais pertencentes ao seu quadro e que comprovem o seu vínculo com a empresa.

8.17.2.3.2. O(s) atestado(s) deverá(ão) possuir informações suficientes para qualificar e quantificar os serviços executados, bem como possibilitar aferir sua veracidade junto ao(s) emitente(s) do(s) documento(s).

8.17.2.3.3. A comprovação do vínculo do(s) profissional(is) detentor do acervo técnico, do quadro da licitante, será atendida mediante a apresentação da declaração formal de sua disponibilidade, acompanhada de comprovação da anuência do profissional, ou através da apresentação dos documentos a seguir:

a) **Empregado:** Cópia do livro de registro de empregado registrado na Delegacia Regional do Trabalho - DRT ou cópia da Carteira de Trabalho e Previdência Social - CTPS anotada ou ainda, contrato de prestação de serviços, na forma da legislação trabalhista;

b) **Sócio:** Contrato Social devidamente registrado no órgão competente;

c) **Diretor:** Cópia do Contrato Social, em se tratando de firma individual ou limitada ou cópia da ata de eleição devidamente publicada na imprensa, em se tratando de sociedade anônima;

d) **Profissional Autônomo:** Cópia do contrato de prestação de serviços, devidamente assinado pelas partes e com firmas reconhecidas;

e) **Responsável Técnico:** Além da cópia da Certidão expedida pelo CREA, CAU ou CRT da sede ou filial da licitante onde consta o registro do profissional como responsável técnico, deverá comprovar o vínculo em uma das formas contidas do subitem 8.17.2.3.3 ou nas alíneas “a” “b” “c” ou “d” retro.

8.17.2.3.4. Caso a licitante seja sociedade cooperativa, os responsáveis técnicos e/ou membros da equipe técnica de que trata o subitem 8.6.2.3.3 devem ser cooperados, demonstrando-se tal condição através da apresentação das respectivas atas de inscrição, da comprovação da integralização das respectivas quotas-partes e de três registros de presença desses cooperados em assembleias gerais ou nas reuniões seccionais, bem como da comprovação de que estão domiciliados em localidade abrangida na definição do artigo 4º, inciso XI, da Lei nº 5.764, de 1971.

8.17.2.3.5. Os profissionais indicados pelo licitante para fins de comprovação da capacitação técnico-profissional deverão participar da obra ou serviço objeto desta licitação, admitindo-se a substituição por profissionais de experiência equivalente ou superior, desde que aprovado pela Contratante.

8.17.2.4. Será exigida ainda declaração formal da licitante de que disporá, por ocasião da futura contratação, das instalações, aparelhamento e pessoal técnico considerados essenciais para a execução contratual, indicados na **Parte Específica** deste Edital.

### 8.17.3. QUALIFICAÇÃO ECONÔMICO-FINANCEIRA

a) Certidão negativa de insolvência civil expedida pelo distribuidor do domicílio ou sede do licitante, caso se trate de pessoa física, ou de sociedade simples;

- b) Certidão negativa de falência expedida pelo distribuidor da sede do fornecedor (Lei nº 14.133, de 2021, art. 69, *caput*, inciso II);
- c) O licitante deverá apresentar os seguintes índices contábeis, extraídos do balanço patrimonial, demonstração de resultado de exercício e demais demonstrações contábeis dos 2 (dois) últimos exercícios sociais, atestando a boa situação financeira, conforme art. 7.2 da IN/MARE 05/95, Portaria GAB. SEAD. Nº 88/15:

LG= Liquidez Geral – superior a 1  
SG= Solvência Geral – superior a 1  
LC= Liquidez Corrente – superior a 1

Sendo,

$LG = (AC + RLP) / (PC + PNC)$

$SG = AT / (PC + PNC)$

$LC = AC / PC$

Onde:

AC= Ativo Circulante

RLP= Realizável a Longo Prazo

PC= Passivo Circulante

PNC= Passivo Não Circulante

AT= Ativo Total

- c) As demonstrações contábeis apresentadas poderão ser submetidas à apreciação do Conselho Regional de Contabilidade.
- d) A **Parte Específica** deste Edital definirá se o atendimento dos índices econômicos previstos no item 8.17.3 deverá ser atestado mediante declaração assinada por profissional habilitado da área contábil, apresentada pelo fornecedor.
- e) A licitante que apresentar índice econômico igual ou inferior a 01 (um) em qualquer dos índices de Liquidez Geral, Solvência Geral e Liquidez Corrente, deverá comprovar que possui capital mínimo ou patrimônio líquido mínimo não inferior ao percentual definido na **Parte Específica** deste Edital, calculado sobre o preço estimado da contratação ou item pertinente, por meio de Balanço Patrimonial e demonstrações contábeis do último exercício, já exigíveis e apresentados na forma da lei, vedada a sua substituição por balancetes ou balanços provisórios.
- f) As empresas criadas no exercício financeiro da licitação deverão atender a todas as exigências da habilitação e poderão substituir os demonstrativos contábeis pelo balanço de abertura. (Lei nº 14.133, de 2021, art. 65, §1º).
- g) O balanço patrimonial, demonstração de resultado de exercício e demais demonstrações contábeis limitar-se-ão ao último exercício no caso de a pessoa jurídica ter sido constituída há menos de 2 (dois) anos. (Lei nº 14.133, de 2021, art. 69, §6º)

8.17.3.1. Para os consórcios não formados integralmente por microempresas ou empresas de pequeno porte, haverá um acréscimo de 10% a 30% para o consórcio em relação ao valor exigido para os licitantes individuais, conforme definido na **Parte Específica**, salvo justificativa anos autos.

#### 8.17.4. REGULARIDADE FISCAL, SOCIAL E TRABALHISTA

- a) Prova de inscrição no Cadastro Nacional de Pessoas Jurídicas ou no Cadastro de Pessoas Físicas, conforme o caso;

b) Prova de inscrição no cadastro de contribuintes estadual ou municipal, se houver, relativo ao domicílio ou sede do licitante, pertinente ao seu ramo de atividade e compatível com o objeto deste certame.

c) Prova de regularidade com o Fundo de Garantia do Tempo de Serviço – FGTS (CRF, fornecido pela Caixa Econômica Federal). Será aceito certificado da matriz em substituição ao da filial ou vice-versa quando, comprovadamente, houver arrecadação centralizada;

d) Prova de regularidade para com a Justiça do Trabalho emitida pelo TST (Certidão Negativa de débitos Trabalhistas, ou positiva com efeitos de negativa);

e) Prova de regularidade fiscal perante a Fazenda Nacional, mediante apresentação de certidão expedida conjuntamente pela Secretaria da Receita Federal do Brasil (RFB) e pela Procuradoria-Geral da Fazenda Nacional (PGFN), referente a todos os créditos tributários federais e à Dívida Ativa da União (DAU) por elas administrados, inclusive aqueles relativos à Seguridade Social, nos termos da Portaria Conjunta nº 1.751, de 02/10/2014, do Secretário da Receita Federal do Brasil e da Procuradora-Geral da Fazenda Nacional;

f) Prova de regularidade para com a Fazenda Estadual e Municipal do domicílio ou sede do licitante, ou outra equivalente, na forma da lei;

8.17.4.1. Caso o fornecedor seja considerado isento dos tributos estaduais ou municipais relacionados ao objeto contratual, deverá comprovar tal condição mediante a apresentação de declaração da Fazenda respectiva do seu domicílio ou sede, ou outra equivalente, na forma da lei.

8.17.4.2. O fornecedor enquadrado como microempreendedor individual que pretenda auferir os benefícios do tratamento diferenciado previstos na Lei Complementar n. 123, de 2006, estará dispensado da prova de inscrição nos cadastros de contribuintes estadual e municipal.

8.18. Caso admitida a participação de cooperativas, será exigida a seguinte documentação complementar:

8.18.1. A relação dos cooperados que atendem aos requisitos técnicos exigidos para a contratação e que executarão o contrato, com as respectivas atas de inscrição e a comprovação de que estão domiciliados na localidade da sede da cooperativa, respeitado o disposto nos arts. 4º, inciso XI, 21, inciso I e 42, §§ 2º a 6º da Lei n. 5.764, de 1971;

8.18.2. A declaração de regularidade de situação do contribuinte individual – DRSCI, para cada um dos cooperados indicados;

8.18.3. A comprovação do capital social proporcional ao número de cooperados necessários à prestação do serviço;

8.18.4. O registro previsto na Lei n. 5.764, de 1971, art. 107;

8.18.5. A comprovação de integralização das respectivas quotas-partes por parte dos cooperados que executarão o contrato;

8.18.6. Os seguintes documentos para a comprovação da regularidade jurídica da cooperativa: a) ata de fundação; b) estatuto social com a ata da assembleia que o aprovou; c) regimento dos fundos instituídos pelos cooperados, com a ata da assembleia; d) editais de convocação das três últimas assembleias gerais extraordinárias; e) três registros de presença dos cooperados que executarão o contrato em assembleias gerais ou nas reuniões seccionais; e f) ata da sessão que os cooperados autorizaram a cooperativa a contratar o objeto da licitação; e

8.18.7. A última auditoria contábil-financeira da cooperativa, conforme dispõe o art. 112 da Lei n. 5.764, de 1971, ou uma declaração, sob as penas da lei, de que tal auditoria não foi exigida pelo órgão fiscalizador.

8.19. Todos os documentos apresentados para habilitação deverão estar:

- a) Em nome da licitante, com número do CNPJ e com o respectivo endereço da mesma;
- b) Se a licitante for a matriz de uma empresa, todos os documentos deverão estar em nome da matriz;
- c) Se a licitante for a filial de uma empresa, todos os documentos deverão estar em nome desta filial;
- d) Se a licitante for a matriz da empresa e a fornecedora do objeto for uma de suas filiais, este fato deve ser expressamente registrado em declaração apresentada na qual a licitante indicará qual filial executará o objeto da licitação. Neste caso, os documentos relativos à regularidade fiscal, exigidos para a habilitação, deverão ser apresentados em nome da matriz e da filial, simultaneamente;
- e) Serão dispensados da filial aqueles documentos que, pela sua própria natureza, comprovadamente, forem emitidos somente em nome da matriz;
- f) Serão aceitos registros de CNPJ de licitantes matriz e filiais com diferenças de números nos documentos pertinentes ao CND e ao FGTS quando for comprovada a centralização do recolhimento dessas contribuições pela licitante.

8.20. A **Parte Específica** poderá exigir apresentação de atestado de vistoria como documento de habilitação, conforme art. 62, § 2º, da Lei n. 14.133/2021.

8.20.1. O licitante que optar por realizar vistoria prévia terá disponibilizado pela Administração data e horário exclusivos, a ser agendado através de e-mail ou telefone definidos na **Parte Específica** deste Edital, de modo que seu agendamento não coincida com o agendamento de outros licitantes.

8.20.2. O prazo para vistoria iniciar-se-á no dia útil seguinte ao da publicação do Edital, estendendo-se até o dia útil anterior à sessão pública.

8.20.3. Para a vistoria, o licitante ou o seu representante legal deverão estar devidamente identificados, apresentando documento de identidade civil e documento expedido pela empresa comprovando sua habilitação para o ato.

8.20.4. Eventuais dúvidas de natureza técnica decorrentes da realização da vistoria deverão ser encaminhadas à Comissão de Licitação, através dos contatos indicados no item 8.20.1 da **Parte Específica** deste Edital, antes da data fixada para a sessão pública.

8.20.5. A não realização da vistoria, quando facultativa, não poderá embasar posteriores alegações de desconhecimento das instalações, dúvidas ou esquecimentos de quaisquer detalhes dos locais da prestação dos serviços, devendo a licitante vencedora assumir os ônus dos serviços decorrentes.

8.20.6. Caso o licitante opte por não realizar vistoria, poderá substituir a declaração exigida no presente item por declaração formal assinada pelo seu responsável técnico acerca do conhecimento pleno das condições e peculiaridades da contratação.

## 9. DA IMPUGNAÇÃO AO EDITAL E DO PEDIDO DE ESCLARECIMENTOS

9.1. Qualquer pessoa é parte legítima para impugnar este Edital por irregularidade na aplicação da Lei nº 14.133, de 2021, devendo protocolar o pedido até 03 (três) dias úteis antes da data da abertura do certame.

9.2. A resposta à impugnação ou ao pedido de esclarecimento será divulgado em sítio eletrônico oficial no prazo de até 3 (três) dias úteis, limitado ao último dia útil anterior à data da abertura do certame.

9.3. A impugnação e o pedido de esclarecimento poderão ser realizados por forma eletrônica, pelos meios definidos na **Parte Específica** deste Edital.

9.4. As impugnações e pedidos de esclarecimentos não suspendem os prazos previstos no certame.

9.4.1. A concessão de efeito suspensivo à impugnação é medida excepcional e deverá ser motivada pelo agente de contratação, nos autos do processo de licitação.

9.5. Acolhida a impugnação, será definida e publicada nova data para a realização do certame, exceto quando a alteração não comprometer a formulação das propostas.

## 10. DOS RECURSOS ADMINISTRATIVOS

10.1. A interposição de recurso referente ao julgamento das propostas, à habilitação ou inabilitação de licitantes, à anulação ou revogação da licitação, observará o disposto no art. 165 da Lei nº 14.133, de 2021.

10.2. O prazo recursal é de 3 (três) dias úteis, contados da data de intimação ou de lavratura da ata.

10.3. Quando o recurso apresentado impugnar o julgamento das propostas ou o ato de habilitação ou inabilitação do licitante:

10.3.1. a intenção de recorrer deverá ser manifestada imediatamente, sob pena de preclusão;

10.3.2. o prazo para apresentação das razões recursais será iniciado na data de intimação ou de lavratura da ata de habilitação ou inabilitação;

10.3.3. na hipótese de adoção da inversão de fases prevista no § 1º do art. 17 da Lei nº 14.133, de 2021, o prazo para apresentação das razões recursais será iniciado na data de intimação da ata de julgamento.

10.4. Os recursos deverão ser encaminhados em campo próprio do sistema.

10.5. O recurso será dirigido à autoridade que tiver editado o ato ou proferido a decisão recorrida, a qual poderá reconsiderar sua decisão no prazo de 3 (três) dias úteis, ou, nesse mesmo prazo, encaminhar recurso para a autoridade superior, a qual deverá proferir sua decisão no prazo de 10 (dez) dias úteis, contado do recebimento dos autos.

10.6. Os recursos interpostos fora do prazo não serão conhecidos.

10.7. O prazo para apresentação de contrarrazões ao recurso pelos demais licitantes será de 3 (três) dias úteis, contados da data da intimação pessoal ou da divulgação da interposição do recurso, assegurada a vista imediata dos elementos indispensáveis à defesa de seus interesses.

10.8. O recurso e o pedido de reconsideração terão efeito suspensivo do ato ou da decisão recorrida até que sobrevenha decisão final da autoridade competente.

10.9. O acolhimento do recurso invalida tão somente os atos insuscetíveis de aproveitamento.

10.10. Os autos do processo permanecerão com vista franqueada aos interessados no sítio eletrônico indicado na **Parte Específica** deste Edital.

## 11. DO CONTRATO E DA ATA DE REGISTRO DE PREÇOS

11.1 Para a execução dos serviços pelo licitante vencedor do certame será celebrado contrato entre este e a Contratante.

11.2. O fornecedor, após a assinatura do contrato, fica obrigado ao cumprimento dos prazos e todas as condições estabelecidas nas suas cláusulas e no edital.

11.3. A recusa da execução do serviço ou o não cumprimento de qualquer obrigação prevista ensejará a aplicação das penalidades previstas no edital e no instrumento contratual.

11.4. O fornecedor será convocado para assinar o contrato ou instrumento equivalente, ocasião em que terá o prazo de 05 (cinco) dias úteis, prorrogável uma vez por igual período, para a realização do ato, mediante a apresentação de motivo justo e aceito pela Contratante, sob pena de decair o direito à contratação, sem prejuízo da aplicação das penalidades cabíveis.

11.5. Quando o licitante convocado não comparecer para a assinatura do instrumento contratual no prazo e nas condições estabelecidas, poderá ser convocado outro licitante, na ordem de classificação, para a celebração do contrato nas condições propostas pelo licitante vencedor.

11.5.1. Na hipótese de nenhum dos licitantes aceitar a contratação nos termos do item 11.5, a Administração, observados o valor estimado e sua eventual atualização nos termos do edital, poderá:

- a) convocar os licitantes remanescentes para negociação, na ordem de classificação, com vistas à obtenção de preço melhor, mesmo que acima do preço do adjudicatário;
- b) adjudicar e celebrar o contrato nas condições ofertadas pelos licitantes remanescentes, atendida a ordem classificatória, quando frustrada a negociação de melhor condição.

11.6. A recusa injustificada do adjudicatário em assinar o contrato ou em aceitar ou retirar o instrumento equivalente no prazo estabelecido pela Administração caracterizará o descumprimento total da obrigação assumida e o sujeitará às penalidades legalmente estabelecidas e à imediata perda da garantia de proposta em favor do órgão ou entidade licitante.

11.6.1. A regra do item 11.6 não se aplicará aos licitantes remanescentes convocados na forma do subitem 11.5.1, “a”.

11.7. As obrigações da contratante e da contratada, os critérios de recebimento e aceitação do objeto e de fiscalização, as sanções ao contratado, as condições de pagamento, a vigência do contrato e eventual possibilidade de subcontratação encontram-se previstos no Termo de Contrato ou Projeto Básico anexos a este Edital.

11.8. As disposições relativas ao preço e respectivo reajuste encontram-se previstas na minuta de **Contrato** anexa a este Edital.

11.9. A minuta de **Contrato** anexa a este Edital definirá eventual prestação de garantia de execução pelo licitante vencedor.

11.10. Caso seja adotado o Sistema de Registro de Preços ao presente certame, deverão ainda ser observadas as seguintes disposições:

11.10.1. Após a homologação da licitação, o fornecedor será convocado para assinar a Ata de Registro de Preços no prazo de 05 (cinco) dias úteis, prorrogável uma vez por igual período, mediante a apresentação de motivo justo e aceito pela Contratante, sob pena de decair o direito, sem prejuízo da aplicação das penalidades cabíveis.

11.10.2. Alternativamente à convocação para comparecer perante o órgão ou entidade para a assinatura da Ata de Registro de Preços, a Administração poderá encaminhá-la para assinatura, mediante correspondência postal com aviso de recebimento (AR) ou meio eletrônico, para que seja assinada no prazo de 05 (cinco) dias úteis.

11.10.4. Serão formalizadas tantas Atas de Registro de Preços quanto necessárias para o registro de todos os itens constantes no Projeto Básico, com a indicação do licitante vencedor, a descrição do(s) item(ns), as respectivas quantidades, preços registrados e demais condições.

11.10.5. Quando o convocado não assinar a ata de registro de preços no prazo e condições estabelecidos no subitem 11.10.1, e observado o disposto no item 2.7.2, fica facultado à Administração convocar os licitantes remanescentes, na ordem de classificação, para fazê-lo em igual prazo e nas mesmas condições propostas pelo primeiro classificado, sem prejuízo das sanções ao vencedor que se recusar a assinar a ata.

## **12. DAS SANÇÕES ADMINISTRATIVAS AOS LICITANTES**

12.1. Comete infração administrativa, nos termos da lei, o licitante que, com dolo ou culpa:

12.1.1 deixar de entregar a documentação exigida para o certame ou não entregar qualquer documento que tenha sido solicitado pelo/a agente de contratação/a durante o certame;

12.1.2. Salvo em decorrência de fato superveniente devidamente justificado, não mantiver a proposta, em especial quando:

- a) não enviar a proposta adequada ao último lance ofertado ou após a negociação;
- b) recusar-se a enviar o detalhamento da proposta quando exigível;
- c) pedir para ser desclassificado quando encerrada a etapa competitiva; ou
- d) deixar de apresentar amostra;

e) apresentar proposta ou amostra em desacordo com as especificações do edital;

12.1.3. não celebrar o contrato ou não entregar a documentação exigida para a contratação, quando convocado dentro do prazo de validade de sua proposta;

12.1.4. recusar-se, sem justificativa, a assinar o contrato ou a ata de registro de preço, ou a aceitar ou retirar o instrumento equivalente no prazo estabelecido pela Administração;

12.1.5. apresentar declaração ou documentação falsa exigida para o certame ou prestar declaração falsa durante a licitação;

12.1.6. fraudar a licitação;

12.1.7. comportar-se de modo inidôneo ou cometer fraude de qualquer natureza, em especial quando:

- a) agir em conluio ou em desconformidade com a lei;
- b) induzir deliberadamente a erro no julgamento;
- c) apresentar amostra falsificada ou deteriorada;

12.1.8. praticar atos ilícitos com vistas a frustrar os objetivos da licitação;

12.1.9. praticar ato lesivo previsto no art. 5º da Lei n.º 12.846, de 2013.

12.2. Com fulcro na Lei nº 14.133, de 2021, a Administração poderá, garantida a prévia defesa, aplicar aos licitantes e/ou adjudicatários as seguintes sanções, sem prejuízo das responsabilidades civil e criminal:

12.2.1. advertência;

12.2.2. multa;

12.2.3. impedimento de licitar e contratar; e

12.2.4. declaração de inidoneidade para licitar ou contratar, enquanto perdurarem os motivos determinantes da punição ou até que seja promovida sua reabilitação perante a própria autoridade que aplicou a penalidade.

12.3. Na aplicação das sanções serão considerados:

- 12.3.1. a natureza e a gravidade da infração cometida;
- 12.3.2. as peculiaridades do caso concreto;
- 12.3.3. as circunstâncias agravantes ou atenuantes;
- 12.3.4. os danos que dela provierem para a Administração Pública;
- 12.3.5. a implantação ou o aperfeiçoamento de programa de integridade, conforme normas e orientações dos órgãos de controle.

12.4. A multa será recolhida em percentual de 0,5% a 30% incidente sobre o valor do contrato licitado, recolhida no prazo máximo de **15 (quinze) dias** úteis, a contar da comunicação oficial.

12.4.1. Para as infrações previstas nos itens 12.1.1, 12.1.2, 12.1.3 e 12.1.4 a multa será de 0,5% a 15% do valor do contrato licitado.

12.4.2. Para as infrações previstas nos itens 12.1.5, 12.1.6, 12.1.7, 12.1.8 e 12.1.9 a multa será de 15% a 30% do valor do contrato licitado.

12.5. As sanções de advertência, impedimento de licitar e contratar e declaração de inidoneidade para licitar ou contratar poderão ser aplicadas cumulativamente com a penalidade de multa.

12.6. Na aplicação da sanção de multa será facultada a defesa do interessado no prazo de 15 (quinze) dias úteis, contado da data de sua intimação.

12.7. A sanção de impedimento de licitar e contratar será aplicada ao responsável em decorrência das infrações administrativas relacionadas nos itens 12.1.1, 12.1.2, 12.1.3 e 12.1.4, quando não se justificar a imposição de penalidade mais grave, e impedirá o responsável de licitar e contratar no âmbito da Administração Pública direta e indireta do ente federativo a qual pertencer o órgão ou entidade, pelo prazo máximo de 3 (três) anos.

12.8. Poderá ser aplicada ao responsável a sanção de declaração de inidoneidade para licitar ou contratar, em decorrência da prática das infrações dispostas nos itens 12.1.5, 12.1.6, 12.1.7, 12.1.8 e 12.1.9, bem como pelas infrações administrativas previstas nos itens 12.1.1, 12.1.2, 12.1.3 e 12.1.4 que justifiquem a imposição de penalidade mais grave que a sanção de impedimento de licitar e contratar, cuja duração observará o prazo previsto no art. 156, §5º, da Lei n.º 14.133/2021.

12.9. A recusa injustificada do adjudicatário em assinar o contrato ou a ata de registro de preço, ou em aceitar ou retirar o instrumento equivalente no prazo estabelecido pela Administração, descrita nos itens 12.1.3 e 12.1.4, caracterizará o descumprimento total da obrigação assumida e o sujeitará às penalidades e à imediata perda da garantia de proposta em favor do órgão ou entidade promotora da licitação.

12.10. A apuração de responsabilidade relacionadas às sanções de impedimento de licitar e contratar e de declaração de inidoneidade para licitar ou contratar demandará a instauração de processo de responsabilização a ser conduzido por comissão composta por 2 (dois) ou mais servidores estáveis, que avaliará fatos e circunstâncias conhecidos e intimará o licitante ou o adjudicatário para, no prazo de 15 (quinze) dias úteis, contado da data de sua intimação, apresentar defesa escrita e especificar as provas que pretenda produzir.

12.10.1. Em órgão ou entidade da Administração Pública cujo quadro funcional não seja formado de servidores estatutários, a comissão a que se refere o item 12.10 será composta de 2 (dois) ou mais empregados públicos pertencentes aos seus quadros permanentes, preferencialmente com, no mínimo, 03 (três) anos de tempo de serviço no órgão ou entidade.

12.11. Caberá recurso no prazo de 15 (quinze) dias úteis da aplicação das sanções de advertência, multa e impedimento de licitar e contratar, contado da data da intimação, o qual será dirigido à autoridade que tiver proferido a decisão recorrida, que, se não a reconsiderar no prazo de 5 (cinco) dias úteis, encaminhará o recurso com sua motivação à autoridade superior, que deverá proferir sua decisão no prazo máximo de 20 (vinte) dias úteis, contado do recebimento dos autos.

12.12. Caberá a apresentação de pedido de reconsideração da aplicação da sanção de declaração de inidoneidade para licitar ou contratar no prazo de 15 (quinze) dias úteis, contado da data da intimação, e decidido no prazo máximo de 20 (vinte) dias úteis, contado do seu recebimento.

12.13. O recurso e o pedido de reconsideração terão efeito suspensivo do ato ou da decisão recorrida até que sobrevenha decisão final da autoridade competente.

12.14. A aplicação das sanções previstas neste edital não exclui, em hipótese alguma, a obrigação de reparação integral dos danos causados.

### 13. DAS DISPOSIÇÕES GERAIS

13.1. Será divulgada ata da sessão pública no sistema eletrônico.

13.2. Não havendo expediente ou ocorrendo qualquer fato superveniente que impeça a realização do certame na data marcada, a sessão será automaticamente transferida para o primeiro dia útil subsequente, no mesmo horário anteriormente estabelecido, desde que não haja comunicação em contrário, pelo Agente de contratação.

13.3. Todas as referências de tempo no Edital, no aviso e durante a sessão pública observarão o horário de Brasília - DF.

13.4. A homologação do resultado desta licitação não implicará direito à contratação.

13.5. As normas disciplinadoras da licitação serão sempre interpretadas em favor da ampliação da disputa entre os interessados, desde que não comprometam o interesse da Administração, o princípio da isonomia, a finalidade e a segurança da contratação.

13.6. Os licitantes assumem todos os custos de preparação e apresentação de suas propostas e a Administração não será, em nenhum caso, responsável por esses custos, independentemente da condução ou do resultado do processo licitatório.

13.7. Na contagem dos prazos estabelecidos neste Edital e seus Anexos, excluir-se-á o dia do início e incluir-se-á o do vencimento. Só se iniciam e vencem os prazos em dias de expediente na Administração.

13.8. O desatendimento de exigências formais não essenciais não importará o afastamento do licitante, desde que seja possível o aproveitamento do ato, observados os princípios da isonomia e do interesse público.

13.9. Em caso de divergência entre disposições deste Edital e de seus anexos ou demais peças que compõem o processo, prevalecerá as deste Edital.

13.10. Os documentos exigidos deverão ser apresentados em original ou cópia autenticada.

13.11. Os documentos apresentados, que forem retirados via internet, não precisarão ser autenticados, devendo sua autenticidade ser verificada posteriormente pelo agente de contratação.

13.12. A cópia do texto integral deste Edital se encontra disponível em endereços eletrônicos e na sede da Contratante, ambos mencionados na **Parte Específica** deste Edital.

13.13. Para as demais condições de contratação observar-se-ão as disposições constantes dos Anexos deste Edital.

13.14. Integram este Edital, e dele fazem parte integrante, os seguintes Anexos, além de outros porventura mencionados na **Parte Específica** deste Edital:

- A) ANEXO I - Minuta do Contrato;
- B) ANEXO II - Modelo de Declaração sobre Empregados Menores;
- C) ANEXO III – Declaração de Instalação do Canteiro de Obras e de Disponibilidade das Máquinas e Equipamentos;
- D) ANEXO IV - Declaração de Conhecimento dos Detalhes Executivos e local da obra ou serviço especial de engenharia;
- E) ANEXO V – Modelo Proposta de Preços;
- F) ANEXO VI - Modelo de Composição de BDI;
- G) ANEXO VII – Projetos, Planilhas Orçamentárias e Especificações Técnicas;
- H) ANEXO VIII - Declaração de enquadramento como ME/EPP;
- I) ANEXO IX – Cronograma Físico-Financeiro;

Teresina, .... de ..... de 2026.

Gustavo Sousa e Sousa  
**Secretário da Irrigação e Infraestrutura Hídrica**

## PARTE ESPECÍFICA

As seguintes informações específicas sobre a Licitação deverão complementar, suplementar ou modificar as disposições presentes na Parte Geral. Sempre que ocorra conflito, as disposições aqui contidas prevalecem sobre aquelas.

Parte Geral	Definições da Parte Específica
1.1	Sistema Eletrônico utilizado no certame: <a href="http://www.comprasnet.org.br">www.comprasnet.org.br</a> . Cadastro eletrônico de fornecedores: CADUF. Data de Abertura: <b>Dia 06/07/2026, às 11:00 (onze) horas (horário de Brasília)</b> Horário de Abertura: <b>Dia 06/07/2026, às 11:00 (onze) horas (horário de Brasília)</b> . INFORMAÇÕES: Secretaria da Irrigação e Infraestrutura Hídrica do Estado do Piauí, com sede na Avenida Universitária, n. 750, sala 1510 a 1518, Edifício Diamond Center, Bairro de Fátima, Teresina – PI, no horário de 7:30 às 13:30, e-mail: <a href="mailto:sefircpl@gmail.com">sefircpl@gmail.com</a> , no mural de licitações do Tribunal de Contas do Estado do Piauí ( <a href="https://www.tcepi.tc.br">https://www.tcepi.tc.br</a> ), no Sistema Eletrônico de Informações do Governo do Estado do Piauí ( <a href="https://sei.pi.gov.br">https://sei.pi.gov.br</a> ), no Portal Nacional de Contratações Públicas ( <a href="https://www.gob.br/pnpc/pt-br">https://www.gob.br/pnpc/pt-br</a> ).
2.1	O objeto da presente licitação é a escolha da proposta mais vantajosa para a contratação de empresa de engenharia para a execução da obra de reforma e ampliação do ginásio poliesportivo do município de Campo Largo do Piauí - PI, conforme condições, quantidades e exigências estabelecidas no Projeto Básico em anexo.
2.2	( X ) O objeto da presente licitação será adjudicado por preço global, com vistas a evitar o prejuízo para o conjunto ou a perda de economia de escala.
2.3	( X ) Foi estimado o Preço Total de <b>R\$ 472.586,92 (Quatrocentos e Setenta e Dois Mil, Quinhentos e Oitenta e Seis Reais e Noventa e Dois Centavos)</b> , conforme planilha orçamentária que integra o projeto básico em anexo, ou anteprojeto no caso de contratação integrada ou semi-integrada (orçamento sintético), sendo que os preços unitários e globais estimados representam os preços máximos que a Administração se dispõe a pagar em relação a cada item.
2.3.1	O BDI utilizado como referencial para o cálculo dos preços unitários, pela Contratante, é de 25,00% (vinte e cinco por cento), cujo patamar será considerado por ocasião do julgamento das propostas.
2.4	( X ) A execução do serviço ocorrerá sob o regime empreitada por preço unitário.
2.6	( X ) A presente licitação não adotará o Sistema de Registro de Preços.
3.2.1	( X ) O presente certame não é restrito a microempresas e empresas de pequeno porte, sendo destinado à ampla concorrência.
3.3	( X ) Não poderão participar desta licitação consórcio de empresas, qualquer que seja a sua forma de constituição. A vedação a participação de consórcio neste certame

	justifica-se diante da natureza do objeto licitado, o qual apresenta natureza comum, podendo ser ofertado por um número amplo de potenciais participantes, inclusive empresas de pequeno e médio porte que em sua maioria apresentam o mínimo exigido no tocante a qualificação técnica e econômico-financeira, não implicando em qualquer limitação quanto a competitividade.
<b>3.11</b>	( X ) Não será permitida a participação da cooperativas no certame.
<b>4.1</b>	( X ) A fase de habilitação sucederá as fases de apresentação de propostas e lances e de julgamento.
<b>4.8</b>	( X ) Considerando que o sistema de compras utilizado no certame não possui as funcionalidades respectivas, as declarações indicadas nos itens 4.4 a 4.6 deverão ser encaminhadas juntamente com os documentos de habilitação.
<b>4.16</b>	<p>( X ) Será exigido o recolhimento de R\$ 4.725,87 (quatro mil, setecentos e vinte e cinco reais e oitenta e sete centavos) a título de garantia de proposta.</p> <p>4.16.1. A garantia de proposta será devolvida aos licitantes no prazo de 10 (dez) dias úteis, contado da assinatura do contrato ou da data em que for declarada fracassada a licitação.</p> <p>4.16.2. A garantia de proposta poderá ser prestada nas seguintes modalidades:</p> <p>a) caução em dinheiro ou em títulos da dívida pública emitidos sob a forma escritural, mediante registro em sistema centralizado de liquidação e de custódia autorizado pelo Banco Central do Brasil, e avaliados por seus valores econômicos, conforme definido pelo Ministério da Economia;</p> <p>b) seguro-garantia;</p> <p>c) fiança bancária emitida por banco ou instituição financeira devidamente autorizada a operar no País pelo Banco Central do Brasil.</p>
<b>5.1</b>	Valor unitário e total do item; Descrição detalhada do objeto, contendo as informações similares à especificação contida nos elementos técnicos instrutores.
<b>5.8</b>	A proposta comercial terá validade mínima de 180 (cento e oitenta) dias, a contar da data da abertura da sessão pública.
<b>6.6</b>	O lance deverá ser ofertado pelo valor total.
<b>6.9</b>	( X ) O intervalo mínimo de diferença de valores ou percentuais entre os lances, que incidirá tanto em relação aos lances intermediários quanto em relação à proposta que cobrir a melhor oferta, deverá ser de R\$ 100,00 (cem reais).
<b>6.11</b>	( X ) Será adotado para o envio de lances o modo de disputa “aberto”, em que as licitantes apresentarão lances públicos e sucessivos, com prorrogações.
<b>6.22.4</b>	O prazo para o licitante detentor da melhor proposta encaminhar proposta readequada ao último lance ofertado, em formato digital, via sistema, é de 02 (duas) horas contadas a partir da solicitação do agente de contratação.
<b>6.22.5, “e.12”</b>	( X ) Não será permitido ao licitante a apresentação de percentual reduzido de BDI.
<b>8.9.1</b>	Os documentos exigidos para habilitação que não estejam contemplados no cadastro eletrônico de fornecedores serão enviados por meio do sistema, em formato digital,



	no prazo de (02 horas) prorrogável por igual período, contado da solicitação do agente de contratação.						
8.17.1, “k”	Não será exigido registro ou autorização para funcionamento específico.						
8.17.1, “p”	( X ) Não serão exigidos documentos adicionais.						
8.17.2.1	( X ) Será exigido registro ou inscrição da empresa licitante no CREA (Conselho Regional de Engenharia e Agronomia); e/ou CAU (Conselho de Arquitetura e Urbanismo); e/ou CRT (Conselho Regional dos Técnicos Industriais), conforme as áreas de atuação previstas no Projeto Básico, em plena validade;						
8.17.2.2	<p>Quanto à capacitação técnico-operacional: apresentação de um ou mais atestados de capacidade técnica, fornecido por pessoa jurídica de direito público ou privado devidamente identificada, em nome do licitante, relativo à execução do serviço de engenharia, compatível em características, quantidades e prazos com o objeto da presente licitação, envolvendo as parcelas de maior relevância e valor significativo do objeto da licitação. Para fins da comprovação de que trata este subitem, os atestados deverão dizer respeito a contratos executados com as seguintes características mínimas:</p> <p>Para a demonstração da capacidade técnico-operacional da licitante será admitida a comprovação da execução mínima dos quantitativos das parcelas consideradas de maior relevância e valor significativo do objeto a ser contratado, assim considerados:</p> <table><tr><td><b>PARCELAS DE MAIOR RELEVÂNCIA E VALOR SIGNIFICATIVO</b></td><td><b>COMPROVAÇÃO MÍNIMA (50 %)</b></td></tr><tr><td>ESTRUTURA EM CHAPA DE AÇO PARA ARQUIBANCADA</td><td>45,00 UNID</td></tr><tr><td>ALVENARIA DE VEDAÇÃO EM BLOCOS FURADOS 9X14X19</td><td>104,82 M²</td></tr></table>	<b>PARCELAS DE MAIOR RELEVÂNCIA E VALOR SIGNIFICATIVO</b>	<b>COMPROVAÇÃO MÍNIMA (50 %)</b>	ESTRUTURA EM CHAPA DE AÇO PARA ARQUIBANCADA	45,00 UNID	ALVENARIA DE VEDAÇÃO EM BLOCOS FURADOS 9X14X19	104,82 M²
<b>PARCELAS DE MAIOR RELEVÂNCIA E VALOR SIGNIFICATIVO</b>	<b>COMPROVAÇÃO MÍNIMA (50 %)</b>						
ESTRUTURA EM CHAPA DE AÇO PARA ARQUIBANCADA	45,00 UNID						
ALVENARIA DE VEDAÇÃO EM BLOCOS FURADOS 9X14X19	104,82 M²						
8.17.2.3	<p>Quanto à capacitação técnico-profissional, os itens de serviços e parcelas de maior relevância com quantidades mínimas a serem comprovadas são os seguintes:</p> <table><tr><td><b>PARCELAS DE MAIOR RELEVÂNCIA E VALOR SIGNIFICATIVO</b></td></tr><tr><td>ESTRUTURA EM CHAPA DE AÇO PARA ARQUIBANCADA</td></tr><tr><td>ALVENARIA DE VEDAÇÃO EM BLOCOS FURADOS 9X14X19</td></tr></table>	<b>PARCELAS DE MAIOR RELEVÂNCIA E VALOR SIGNIFICATIVO</b>	ESTRUTURA EM CHAPA DE AÇO PARA ARQUIBANCADA	ALVENARIA DE VEDAÇÃO EM BLOCOS FURADOS 9X14X19			
<b>PARCELAS DE MAIOR RELEVÂNCIA E VALOR SIGNIFICATIVO</b>							
ESTRUTURA EM CHAPA DE AÇO PARA ARQUIBANCADA							
ALVENARIA DE VEDAÇÃO EM BLOCOS FURADOS 9X14X19							
8.17.2.4	Declaração formal de que disporá, por ocasião da futura contratação, das instalações, aparelhamento e pessoal técnico considerados essenciais para a execução contratual.						

<b>8.17.3, “d”</b>	O atendimento dos índices econômicos previstos no item 8.17.3 deverá ser atestado mediante declaração assinada por profissional habilitado da área contábil, apresentada pelo fornecedor.
<b>8.17.3, “e”</b>	A licitante que apresentar índice econômico igual ou inferior a 01 (um) em qualquer dos índices de Liquidez Geral, Solvência Geral e Liquidez Corrente, deverá comprovar que possui <b>capital social mínimo</b> não inferior a 10 (dez)% do preço estimado da contratação ou item pertinente.
<b>8.17.3.1</b>	É vedada a participação de empresas reunidas em consórcio nesta licitação, nos termos do art. 15 da Lei nº 14.133/2021.
<b>8.20</b>	Considerando que na presente contratação a avaliação prévia do local de execução é imprescindível para o conhecimento pleno das condições e peculiaridades do objeto a ser contratado, o licitante deve atestar, sob pena de inabilitação, que conhece o local e as condições de realização do serviço, assegurado a ele o direito de realização de vistoria prévia.
<b>8.20.1</b>	Informações para agendamento de vistoria e dúvidas: sefirclpl@gmail.com
<b>9.3</b>	Os pedidos de esclarecimentos deverão ser enviados ao endereço eletrônico COMPRASNET, sendo que a resposta será divulgada no sítio <a href="http://www.comprasnet.org.br">www.comprasnet.org.br</a> .
<b>10.10</b>	Os autos do processo permanecerão com vista franqueada aos interessados no endereço eletrônico <a href="http://www.comprasnet.org.br">www.comprasnet.org.br</a> .
<b>13.12</b>	O presente edital poderá ser retirado no(s) seguinte(s) endereço(s) eletrônico(s): <a href="http://www.comprasnet.org.br">www.comprasnet.org.br</a> . Poderá também ser encontrado na sede da Contratante, conforme endereço constante no item 1.1 desta <b>Parte Específica</b> .
<b>13.14</b>	Integram este Edital, e dele fazem parte integrante, além dos Anexos mencionados na <b>Parte Geral</b> deste edital, os seguintes documentos:  A) ANEXO I – Minuta do Contrato; B) ANEXO II – Modelo de Declaração sobre Empregados Menores; C) ANEXO III – Declaração de Instalação do Canteiro de Obras e Disponibilidade das Máquinas e Equipamentos; D) ANEXO IV – Declaração de Conhecimento dos Detalhes Executivos e local da obra ou serviço especial de engenharia; E) ANEXO V – Modelo Proposta de Preços; F) ANEXO VI – Modelo de Composição de BDI; G) ANEXO VII – Projetos / Termo de Referência, Planilhas Orçamentárias e Especificações Técnicas; H) ANEXO VIII – Declaração de enquadramento como ME/EPP; I) ANEXO IX – Cronograma Físico-Financeiro;

Teresina, .... de ..... de 2026.

Gustavo Sousa e Sousa  
**Secretário da Irrigação e Infraestrutura Hídrica**

## ANEXO 01 – MINUTA DO CONTRATO

CONTRATO N.º     /2026

**CONTRATAÇÃO DE EMPRESA DE ENGENHARIA PARA A EXECUÇÃO DE OBRA DE REFORMA E AMPLIAÇÃO DO GINÁSIO POLIESPORTIVO DO MUNICÍPIO DE CAMPO LARGO DO PIAUÍ - PI, QUE ENTRE SI CELEBRAM, DE UM LADO, COMO CONTRATANTE, O ESTADO DO PIAUÍ POR INTERMÉDIO DA SECRETARIA DA IRRIGAÇÃO E INFRAESTRUTURA HÍDRICA – SEFIR E DO OUTRO, COMO CONTRATADA A EMPRESA: (.....)**

O Estado do Piauí, por intermédio da **SECRETARIA DA IRRIGAÇÃO E INFRAESTRUTURA HÍDRICA – SEFIR**, inscrita no CNPJ sob o nº 22.911.207/0001- 50, doravante denominada simplesmente **CONTRATANTE**, com sede AV. Universitária, nº 750, 15º Andar, Edifício Diamond Center – Fátima, Teresina-PI – CEP: 64.049-494, neste ato representado por seu Secretário, Sr. **GUSTAVO SOUSA E SOUSA**, CPF sob o nº 047.\*\*\*.\*\*\*-12; e a Empresa (.....) com sede e foro na cidade de (.....) Estado do (.....), estabelecida à (endereço completo), inscrita no CNPJ sob o nº (.), aqui representada por (nome completo, cargo) inscrito(a) no CPF sob o nº (.), portador(a) da carteira de identidade RG nº (.), doravante denominada abreviadamente **CONTRATADA**, tendo em vista a homologação da Concorrência Eletrônica n. (.) constante do Processo Administrativo nº 00224.000499/2026-78, Parecer PGE/PLC nº (....) e o que mais consta do citado Processo Administrativo, que passa a fazer parte integrante deste instrumento, independentemente de transcrição, em conformidade com as normas da Lei n. 14.133/2021, bem como com o Decreto Estadual n. 21.872/2023, os quais submetem as partes para todos os efeitos, têm justo e acordado celebrar o presente Contrato, regendo-se a contratação pelo fixado nas cláusulas seguintes:

### **PARTE GERAL**

#### **CLÁUSULA PRIMEIRA – DOS DOCUMENTOS QUE INTEGRAM O CONTRATO**

1.1. São partes complementares deste Contrato, independentemente de transcrição, o Projeto Básico constante dos autos, conforme Processo Administrativo discriminado na **Parte Específica** deste Contrato e tem como fundamento a Lei Federal n. 14.133/2021, a proposta apresentada pela Contratada, seus anexos, os detalhes executivos, especificações técnicas, despachos e pareceres que o encorpam.

1.2. A **Parte Específica** definirá se o contrato se origina de Concorrência Eletrônica ou contratação direta, indicando o fundamento legal utilizado para a dispensa ou inexigibilidade, quando for o caso.

## **CLÁUSULA SEGUNDA - DO OBJETO DO CONTRATO**

2.1. O objeto do presente Termo de Contrato é a contratação da obra/serviço especial de engenharia descrito na **Parte Específica** deste Contrato, conforme condições, quantidades e exigências estabelecidas no Projeto Básico e na proposta da Contratada, os quais integram este instrumento, independente de transcrição.

2.2. A **Parte Específica** deste Contrato definirá o regime de execução do objeto.

2.3. A **Parte Específica** deste Contrato definirá se a elaboração de Projeto Executivo encontra-se inserida no objeto deste Contrato, conforme especificado no Projeto Básico.

## **CLÁUSULA TERCEIRA - DA APARELHAGEM E DO MATERIAL NECESSÁRIO A EXECUÇÃO DOS SERVIÇOS**

3.1. A aparelhagem e o material necessários à execução dos trabalhos serão de responsabilidade e ônus exclusivamente da CONTRATADA, ficando estabelecido que a CONTRATANTE não emprestará nem fornecerá quaisquer ferramentas, aparelhos ou veículos.

## **CLÁUSULA QUARTA - DAS NORMAS E ESPECIFICAÇÕES DOS BENS E DA EXECUÇÃO**

4.1. As obras e serviços ora contratados obedecem às especificações constantes do Projeto Básico e demais documentos constantes do processo administrativo mencionado na Cláusula Primeira, reservado à CONTRATANTE o direito de rejeitar as obras ou serviços que não estiverem de acordo com as referidas especificações, sem que caiba à CONTRATADA direito a qualquer reclamação ou indenização.

## **CLÁUSULA QUINTA - DA APROVAÇÃO DOS SERVIÇOS**

5.1. A CONTRATADA declara conhecer perfeita e integralmente, as especificações e demais elementos técnicos referentes à execução dos serviços. Declara, ainda, que conhece perfeitamente todas as condições e locais de execução dos serviços, tudo o que foi previamente considerado quando da elaboração da proposta que apresentou no processo administrativo de que decorre este contrato, em razão do que declara que nos preços propostos estão incluídos todos os custos, despesas e encargos que terá que suportar, representando aqueles preços a única contraprestação que lhe será devida pela CONTRATANTE pela realização do objeto deste contrato.

5.2. O representante da CONTRATADA declara sob as penas da lei que dispõe de poderes suficientes à celebração deste contrato e para obrigar de pleno direito à mesma CONTRATADA. Assim sendo, os termos deste contrato obrigam as partes de pleno direito.

## **CLAUSULA SEXTA - DAS ALTERAÇÕES DOS DETALHES EXECUTIVOS**

6.1. A CONTRATANTE se reserva o direito de, em qualquer fase ou ocasião, fazer alterações nos detalhes executivos, seja reduzindo ou aumentando o volume de serviços das obras, na forma prevista na lei.

## **CLÁUSULA SÉTIMA - DO VALOR DO CONTRATO**

7.1. O valor deste Contrato está previsto na **Parte Específica** e representa o montante da proposta da CONTRATADA, baseada nas planilhas de quantitativos constantes no processo administrativo citado na Cláusula Primeira e multiplicado pelos respectivos preços unitários.

7.2. Nos preços unitários estão incluídos todos os custos de transporte, carga e descarga de materiais, despesas de materiais, despesas de execução, mão-de-obra, leis, encargos sociais, tributos, lucros e quaisquer encargos que incidam ou venham a incidir sobre os serviços, bem como despesas de conservação até o seu recebimento definitivo pela CONTRATANTE.

## **CLAÚSULA OITAVA – DAS OBRIGAÇÕES DA CONTRATADA**

8.1. A CONTRATADA se obriga a:

- a) Executar os serviços segundo as especificações aprovadas e de acordo com a melhor técnica cuidando, ainda, em adotar soluções técnicas que conduzam a economicidade dos serviços e a funcionalidade de seu resultado;
- b) Eleger e prever técnicas e métodos construtivos dos serviços tão econômicos quanto possíveis, sem descuidar em nenhuma hipótese da segurança e qualidade da obra;
- c) Manter, durante todo o período de realização dos serviços objeto do contrato, as mesmas condições de capacitação técnica que apresentou no processo administrativo mencionado na Cláusula Primeira, bem como as mesmas condições de habilitação;
- d) Administrar com zelo e probidade a execução dos serviços, respeitando com absoluto rigor o orçamento aprovado e evitando a prática de atos e a adoção de medidas que resultem em elevação de custos dos serviços, inclusive no que respeita à arregimentação, seleção, contratação e administração de mão-de-obra necessária à realização dos serviços;
- e) Atender prontamente às recomendações regulares da fiscalização;
- f) Zelar pelos interesses da CONTRATANTE relativamente ao objeto do contrato;
- g) Substituir prontamente qualquer preposto, empregado ou pessoa que, a juízo da fiscalização, seja inconveniente aos interesses da CONTRATANTE relativamente aos serviços;
- h) Manter permanentemente nos locais de realização dos serviços um representante com plenos poderes para representar e obrigar a CONTRATADA frente à CONTRATANTE;
- i) Executar o objeto deste contrato de acordo com os projetos e especificações fornecidos pela CONTRATANTE e as normas aprovadas ou recomendadas pela ABNT.
- j) Adquirir e fornecer Equipamentos de Proteção Coletiva – EPC e Equipamentos de Proteção Individual – EPI, a todos os empregados, bem como orientá-los quanto a necessidade e obrigatoriedade de seu uso em serviço. A CONTRATADA responde solidariamente, no caso de subempreitada.
- k) Manter a Regularidade Fiscal, inclusive do recolhimento do ISSQN ao município do local de Prestação do Serviço durante toda execução do contrato;
- l) Observar as normas, critérios e procedimentos ambientais para a gestão dos rejeitos provenientes da obra.
- m) Realizar, conforme o caso, por meio de laboratórios previamente aprovados pela fiscalização e sob suas custas, os testes, ensaios, exames e provas necessários ao controle de qualidade dos materiais, serviços e equipamentos a serem

aplicados nos trabalhos, conforme procedimento previsto no Projeto Básico e demais documentos anexos.

**8.2.** O Contratado deverá reservar parte dos empregos diretos criados por força de contrato de obra pública e/ou prestação de serviços de engenharia que vier a firmar com o Estado do Piauí e seus órgãos, para egressos do Sistema Prisional e cumpridores de medidas de segurança e penas alternativas.

**8.3.** A obrigação estipulada no item 8.2 só será exigível após a devida contratação e emissão de ordem de serviço ou outro instrumento pelo qual é dado comando para o início das obras e/ou serviços referidos, e desde que haja compatibilidade entre os beneficiários da política pública e as funções a serem desempenhada por estes.

**8.4** O Contrato deverá reservar as vagas previstas item 8.2 na seguinte proporção:

- a) No mínimo 5% (cinco por cento) dos empregos diretos criados, no caso de o contratado vir a admitir 20 (vinte) ou mais empregados.
- b) Ao menos 1 (um) empregado, no caso de o contratado vir a admitir entre 6 (seis) e 19 (dezenove) empregados; e
- c) Admissão facultativa, no caso de o contratado vir a admitir 5 (cinco) ou menos empregados.

**8.5.** As vagas, mencionadas no item 8.4, serão preenchidas de acordo com a ordem de classificação estabelecida em processo único de seleção a cargo da Secretaria da Justiça - SEJUS, nos termos de regulamentação própria.

**8.6.** No caso de não haver beneficiários selecionados na forma do item 8.5, o contratado deverá preencher os empregos criados da forma que for mais útil para a perfeita execução do contrato.

**8.7.** O Contratado deverá reservar, preferencialmente, o mínimo de 5% (cinco por cento) das vagas de emprego diretos na área de construção civil criadas por força do contrato de obra pública que vier a firmar com o Estado do Piauí e seus órgãos, para pessoas do sexo feminino, desde que compatível com o exercício das atividades inerentes ao objeto do contrato.

**8.8.** A obrigação estipulada no 8.7 só será exigível após a devida contratação e emissão da ordem de serviços ou outro instrumento pelo qual é dado comando para início das obras e/ou serviços referidos.

**8.9.** No caso de não haver beneficiários habilitados na forma item 8.7, o Contratado deverá preencher os empregos criados da forma que for mais útil para a perfeita execução do contrato.

**8.10.** A ausência de beneficiários habilitados será consignada pelo Contratado no “Livro de Ocorrências” juntamente com as diligências que empregou para encontrá-los, tais como avisos veiculados em jornais locais e programas de rádio, e será revista pelo Fiscal do Contrato a tempo e modo.

**8.11.** A CONTRATADA estará, durante todo o período de execução deste contrato, sujeita à fiscalização da CONTRATANTE, quer seja exercida por servidores do quadro da própria CONTRATANTE, quer por terceiros especialmente contratados para este fim.

8.12. As determinações da fiscalização obrigam a CONTRATADA, respeitados os limites deste contrato e o orçamento aprovado, à elaboração de detalhamentos dos projetos e à realização de atividades específicas. Nos casos em que a CONTRATADA não concordar com as recomendações ou ordens da fiscalização, delas poderá recorrer ao titular da CONTRATANTE, tendo este recurso efeito suspensivo da ordem fiscal.

8.13. As obrigações gerais elencadas nesta cláusula somam-se àquelas decorrentes das peculiaridades da contratação, as quais estão previstas na **Parte Específica**.

## CLÁUSULA NONA - DAS OBRIGAÇÕES DA CONTRATANTE

9.1. A CONTRATANTE se obriga a:

- a) Disponibilizar o local das obras;
- b) Aprovar as medições em tempo hábil;
- c) Efetuar os pagamentos devidos à CONTRATADA, conforme estabelecido na cláusula onze deste Contrato;
- d) Designar um representante para acompanhar e fiscalizar a execução deste Contrato;
- e) Notificar a CONTRATADA, imediatamente, sobre as faltas e defeitos observados na execução do contrato;
- f) Reter os tributos e contribuições sobre os pagamentos mensalmente efetuados, utilizando-se as alíquotas previstas para cada tipo de serviço, conforme legislação;
- g) Aplicar penalidades, conforme o caso;
- h) Observar as disposições da Instrução Normativa nº 05/2017, do Tribunal de Contas do Estado do Piauí, que trata do cadastramento e acompanhamento de contratos e obras nos Sistemas Licitações, Contratos e Obras WEB;
- i) Observar as disposições do Decreto Estadual nº 16.199/2015, que trata do cadastramento e alimentação dos dados da obra no Sistema de Monitoramento e Acompanhamento de Ações Estratégicas – SIMO;
- j) Disponibilizar a presente contratação no Portal Nacional de Compras Públicas ou, em caso de indisponibilidade, em página da Contratante na Internet e no Diário Oficial do Estado, conforme Acórdão TCU n. 2758/2021 – Plenário.

9.2. Constituem direitos e prerrogativas da CONTRATANTE, além dos previstos em outras leis, os constantes dos artigos 104, 147 a 149 e 137 a 139 da Lei n. 14.133/2021.

9.3. As obrigações gerais elencadas nesta cláusula somam-se àquelas decorrentes das peculiaridades da contratação, as quais estão previstas na **Parte Específica**.

## CLÁUSULA DÉCIMA - DA DOTAÇÃO ORÇAMENTÁRIA

10.1. As despesas decorrentes desta contratação estão programadas em dotação orçamentária própria, prevista no orçamento do Estado do Piauí, conforme classificação descrita na **Parte Específica** deste contrato.

10.2. A despesa para os exercícios subsequentes, quando for o caso, será alocada à dotação orçamentária prevista para atendimento dessa finalidade, a ser consignada à CONTRATANTE, pela Lei Orçamentária Anual.

## CLÁUSULA ONZE - DA FORMA E CONDIÇÕES DE PAGAMENTO

11.1. O pagamento do preço contratual deverá guardar estreita relação com a execução dos serviços contratados e apresentação de seus efeitos ou resultados nos termos

estabelecidos nos documentos constantes no processo administrativo citado na Cláusula Primeira, em especial no cronograma físico-financeiro.

**11.2.** Os pagamentos dos serviços serão feitos por medições mensais, pelo Estado do Piauí, através da CONTRATANTE, em moeda legal e corrente no País, através de ordem bancária em parcelas compatíveis com o Cronograma Físico e Financeiro, contra a efetiva execução dos serviços e apresentação de seus efeitos, tudo previamente atestado pelo setor competente da CONTRATANTE, em consonância com o SIAFEM – Sistema Integrado de Administração Financeira dos Estados e Municípios, mediante apresentação, no que couber, dos seguintes documentos:

- I – Carta da Contratada encaminhando a medição;
- II – Memória de cálculo;
- III – Planilha de medição atestada e boletim de faturamento;
- IV – Certificado de medição, definindo o período correspondente;
- V – Cronograma executivo (físico) realizado;
- VI – Quadro resumo financeiro;
- VII – Relatório fotográfico, contendo comentários por foto;
- VIII – Cópia do diário de obras referente aos dias de execução dos serviços objetos da medição, assinada pelo engenheiro responsável (da contratada) e pelo servidor ou comissão responsável pela fiscalização;
- IX - Prova de regularidade fiscal perante a Fazenda Nacional, mediante apresentação de certidão expedida conjuntamente pela Secretaria da Receita Federal do Brasil (RFB) e pela Procuradoria-Geral da Fazenda Nacional (PGFN), referente a todos os créditos tributários federais e à Dívida Ativa da União (DAU) por elas administrados, inclusive aqueles relativos à Seguridade Social, nos termos da Portaria Conjunta nº 1.751, de 02/10/2014, do Secretário da Receita Federal do Brasil e da Procuradoria-Geral da Fazenda Nacional;
- X - Certidão Negativa de Débitos relativos a tributos estaduais e à Dívida Ativa do Estado;
- XI - Certidão Negativa de Débitos junto ao governo municipal do domicílio ou sede da contratada, na forma da lei;
- XII - Certificado de Regularidade do FGTS – CRF;
- XIII – cópia do seguro-garantia;
- XIV – Relação dos trabalhadores constantes na SEFIP;
- XV – Guia de recolhimento do FGTS;
- XVI – Guia de recolhimento previdenciário – GFIP;
- XVII – Comprovante de pagamento do ISS;
- XVIII – Relatório pluviométrico, quando couber;
- XIX – Planta iluminada contendo trechos realizados na medição atual (cor

amarela), nas medições anteriores acumuladas (cor azul) e trecho restante (cor vermelha), quando se tratar de obras de característica unidimensional;

XX – Certidão Negativa de Débitos Trabalhistas – CNDT;

XXI – Declaração de cumprimento da Lei Estadual nº 6.344/2013, que trata da reserva de vagas em obras públicas para egressos do sistema prisional, conforme parágrafos 1º a 5º da Cláusula Oitava, ou justificativa para eventual impossibilidade de cumprimento de tal obrigação.

**11.3.** Os documentos especificados nos incisos II, III, IV, V e VII acima deverão estar assinados pela empresa contratada e pelo servidor ou comissão responsável pela fiscalização.

**11.4** Além dos documentos elencados no **item 11.2**, deverão constar da primeira medição:

- I – Anotação de Responsabilidade Técnica – ART – dos responsáveis técnicos pela execução da obra, com o respectivo comprovante de pagamento;
- II – Cópia da ordem de serviço;
- III – Cópia dos demais seguros exigidos no contrato;
- IV – Matrícula no cadastro específico do INSS (CEI).

**11.5.** Para a última medição, além dos documentados discriminados no caput, serão exigidos:

- I – Baixa da matrícula no cadastro específico do INSS (CEI);
- II – Projeto “As Built”, caso previsto na **Parte Específica**;
- III – Termo de recebimento definitivo.

**11.6.** Contratada poderá apresentar à CONTRATANTE para pagamento, fatura ou documento equivalente. Recebida, a fatura ou cobrança será examinada pela CONTRATANTE durante, no máximo, 10 (dez) dias. No exame a CONTRATANTE, preliminarmente, verificará e certificará a efetiva execução dos serviços indicados na fatura e a regular entrega de seus efeitos. Estando tudo em ordem, o pagamento será feito em até 30 (trinta) dias contados do vencimento do prazo de exame da fatura, sem nenhum acréscimo ou agregado financeiro. Havendo correção a fazer, caso o pagamento seja efetuado a partir do 15º dia após o vencimento, a fatura retificada ou ajustada será processada como nova fatura, quanto aos prazos aqui estabelecidos.

**11.7.** As parcelas de pagamento seguirão a programação do Cronograma Físico-Financeiro da obra ou serviço, suas etapas, sub-etapas e respectivas porcentagens.

**11.8.** Uma etapa será considerada efetivamente concluída quando os serviços previstos para aquela etapa no Cronograma Físico-Financeiro estiverem executados em sua totalidade e aceitos pela fiscalização da CONTRATANTE.

**11.9.** O Cronograma Físico-Financeiro da obra/serviço, após revisado e aprovado pela CONTRATANTE, terá sua versão final anexada a este termo contratual.

**11.10.** Nenhum pagamento será efetuado à Contratada enquanto pendente de liquidação qualquer obrigação financeira que lhe caiba, sem prejuízo do que a referida obrigação

pendente poderá ser descontada do pagamento devido pela CONTRATANTE, pagando-se então, apenas o saldo, se houver.

**11.11.** Serão retidos na fonte os demais tributos e contribuições sobre os pagamentos mensalmente efetuados, utilizando-se as alíquotas previstas para cada tipo de serviço, conforme legislação.

**11.12.** No caso de atraso de pagamento, desde que o CONTRATADO não tenha concorrido de alguma forma para tanto, serão devidos pelo CONTRATANTE encargos moratórios à taxa nominal de 6% a.a. (seis por cento ao ano), capitalizados diariamente em regime de juros simples.

O valor dos encargos será calculado pela fórmula:  $EM = I \times N \times VP$ , onde: EM = Encargos moratórios devidos; N = Números de dias entre a data prevista para o pagamento e a do efetivo pagamento; I = Índice de compensação financeira = 0,00016438; e VP = Valor da prestação em atraso, assim apurado:

$$I = (TX)$$

$$I = \frac{(6/100)}{365}$$

$$I = 0,00016438$$

$$TX = \text{Percentual da taxa anual} = 6\%.$$

**11.13.** Entende-se por atraso imputável ao Poder Público, para fins do item anterior, o não pagamento do preço ou de parcela deste, conforme acordado neste instrumento contratual e desde que admissível a divisão da prestação devida pelo contratado em tantas quantas sejam as etapas da obra, serviço ou fornecimento contratado, por mais de 30 (trinta) dias contados do seu recebimento devidamente atestado por servidor ou comissão responsável.

**11.14.** Caso a execução dos serviços se estenda por mais de um ano, os preços da proposta vencedora poderão ser reajustados segundo índice que reflita o incremento de custos setoriais da Contratada, a cada período anual, conforme fixado na cláusula referente a reajustamento de preço, desde que não tenha dado causa ao atraso.

**11.15.** A primeira fatura a ser paga deverá estar acompanhada da ART expedida pelo CREA da região onde estarão sendo executados as obras e serviços, comprovando o registro do Contrato naquele Conselho.

**11.16.** Conforme art. 75, § 4º, da Lei n. 14.133/2021, o pagamento será efetuado preferencialmente por meio de cartão de pagamento, cujo extrato deverá ser divulgado e mantido à disposição do público no Portal Nacional de Contratações Públicas (PNCP) ou, caso indisponível, no sítio da Contratante na internet.

**11.17.** Em caso de impossibilidade de utilização de cartão de pagamento, este deverá ser efetuado através de ordem bancária, para crédito na Conta Corrente indicada na **Parte Específica** deste Contrato, valendo à CONTRATANTE como comprovantes de pagamento e como instrumento de quitação, os recibos dos depósitos ou transferências bancárias.

**11.18.** A **Parte Específica** deste Contrato irá definir a necessidade de pagamento de serviços de instalação, mobilização e desmobilização.

11.19. Caso o item 2.3 da **Parte Específica** deste Contrato tenha definido a elaboração de Projeto Executivo como obrigação da Contratada, deverão ainda ser observadas as disposições de pagamento indicadas na **Parte Específica**.

## CLÁUSULA DOZE - REAJUSTAMENTO DE PREÇOS

**12.1.** Os preços são fixos e irrevogáveis no prazo de um ano contado da data do orçamento estimado.

**12.2.** Dentro do prazo de vigência do contrato e mediante solicitação da contratada, os preços contratados poderão sofrer reajuste após o interregno de um ano, contado a partir da data do orçamento a que a proposta se referir, conforme a seguinte fórmula:

$$R = V \left[ \frac{I - I_0}{I_0} \right]$$

Sendo:

R = Valor do reajuste procurado;

V = Valor contratual da obra/serviço a ser reajustado;

I<sub>0</sub> = Índice inicial - refere-se ao índice de custos do mês correspondente à data do orçamento a que a proposta se refere, *pro rata dia*;

I = Índice relativo à data do reajuste, *pro rata dia*.

**12.3.** O índice de reajuste empregado na fórmula acima será o Índice Nacional da Construção Civil – Coluna 35, calculado e publicado pela Fundação Getúlio Vargas na revista Conjuntura Econômica, salvo de outro índice for indicado na **Parte Específica** deste Contrato.

**12.4.** Nos reajustes subsequentes ao primeiro, o interregno mínimo de um ano será contado a partir dos efeitos financeiros do último reajuste.

**12.5.** Competirá à Contratada exercer, perante a Contratante, seu direito ao reajuste, cujos efeitos terão início somente após o requerimento, não sendo devidos valores referentes a medições de serviços executados anteriormente.

**12.6.** Ocorrendo a hipótese de alteração do prazo de reajuste estabelecido neste Contrato, este se adequará de pronto às condições que vierem a ser estabelecidas pelo Poder Executivo ou Legislativo, no tocante à política econômica brasileira, se delas divergentes.

**12.7.** Em caso de atraso na execução das obras/serviços atribuível à licitante adjudicatária, os preços contratuais serão reajustados pela fórmula estabelecida no subitem precedente, obedecendo-se os seguintes critérios:

- a) Se os índices aumentarem, prevalecerão aqueles vigentes nas datas em que a etapa das obras/serviços seria realizada de conformidade com o programado no cronograma físico-financeiro;

b) Se os índices diminuïrem, prevalecerão aqueles vigentes nas datas em que as obras/serviços forem executados.

**12.8.** Deverá o gestor do contrato diligenciar no sentido de assegurar que a economicidade do vínculo contratual será mantida mesmo após o reajuste, juntando aos autos documentação comprobatória da atual compatibilidade do valor do contrato com a realidade de mercado.

**12.9.** Se a variação do indexador adotado implicar em reajuste que prejudique a economicidade do valor contratual, a CONTRATADA aceita negociar a adoção de preço compatível com a realidade do mercado.

**12.10.** A partir do reajustamento dos preços a empresa contratada passará a apresentar, para cada pagamento que pretenda receber, duas Faturas, sendo que uma conterà os preços originais contratados e a segunda será composta apenas pelo reajustamento devido, que será calculado conforme a fórmula constante no parágrafo segundo.

### **CLÁUSULA TREZE - DOS TRIBUTOS**

13.1. Todos os tributos que incidirem ou vierem a incidir sobre este Contrato ou sobre os serviços contratados, correrão por conta exclusiva da CONTRATADA e deverão ser pagos nas épocas devidas.

13.2. No caso de criação de novos tributos ou alteração nas alíquotas de tributos existentes, os preços sobre os quais incidirem esses tributos serão revistos a partir da época em que ocorrer a alteração da legislação tributária, aumentando-se ou reduzindo-se aqueles preços da maneira apropriada.

### **CLÁUSULA QUATORZE - DOS PRAZOS DE EXECUÇÃO E VIGÊNCIA CONTRATUAL**

14.1. O prazo para execução das obras e serviços encontra-se previsto na **Parte Específica** deste Contrato.

**14.2. O início da vigência contratual ocorrerá a partir da data da assinatura deste contrato, tornando-se eficaz a partir da publicação, em extrato, no Portal Nacional de Contratações Públicas (PNCP), que será providenciada pela CONTRATANTE nos termos do art. 94 da Lei n. 14.133/2021.**

14.3. Em caso de indisponibilidade das funcionalidades do Portal Nacional de Contratações Públicas (PNCP), deverá o extrato do contrato ser publicado na página da internet da Contratante e no Diário Oficial do Estado, conforme Acórdão TCU n. 2458/2021 – Plenário.

14.4. O presente contrato terá vigência definida na **Parte Específica** deste Contrato.

14.5. O prazo de vigência será automaticamente prorrogado quando seu objeto não for concluído no período firmado no contrato, conforme art. 111 da Lei n.14.133/2021.

14.6. Quando a não conclusão decorrer de culpa do contratado:

a) o contratado será constituído em mora, aplicáveis a ele as respectivas sanções administrativas;

b) a Administração poderá optar pela extinção do contrato e, nesse caso, adotará as medidas admitidas em lei para a continuidade da execução contratual.

14.7. O contrato se extinguirá 5 (cinco) dias após o recebimento definitivo da obra.

#### **CLÁUSULA QUINZE - DA RESPONSABILIDADE PROFISSIONAL**

15.1. A CONTRATADA assume inteira responsabilidade profissional pela execução das obras e serviços contratados, obrigando-se, ainda, a comunicar à CONTRATANTE a designação do dirigente técnico, cabendo a esse a responsabilidade total de agir em nome da CONTRATADA, acumulando, se for o caso, as responsabilidades administrativas decorrentes, bem como comunicar previamente todas as substituições que vier a operar em sua equipe técnica alocada aos trabalhos objeto do presente Contrato.

15.2. A CONTRATADA se obriga a manter, durante toda a execução do Contrato, em compatibilidade com as obrigações por ela assumidas, todas as condições de habilitação e qualificação exigidas no processo administrativo citado na Cláusula Primeira.

#### **CLÁUSULA DEZESSEIS - DA RESPONSABILIDADE CIVIL**

**16.1. A CONTRATADA assume inteira responsabilidade por danos e prejuízos causados à CONTRATANTE ou a terceiros na execução das obras e serviços ora contratados, inclusive acidentes, mortes, perdas ou destruições, parciais ou totais, a pessoas, materiais ou coisas, isentando a CONTRATANTE de todas as reclamações que possam surgir em consequência deste Contrato, ainda que tais reclamações resultem de atos de prepostos seus ou de quaisquer pessoas físicas ou jurídicas empregadas na execução dos trabalhos.**

#### **CLÁUSULA DEZESSETE - DA RESPONSABILIDADE DA CONTRATADA**

17.1. A contratada obriga-se a adotar todas as medidas preventivas necessárias para evitar danos a terceiros em consequências da execução dos trabalhos. Será de exclusiva responsabilidade da contratada a obrigação de reparar os prejuízos que vier a causar, quaisquer que tenham sido as medidas preventivas adotadas.

17.2. A contratada será única, integral e exclusivo responsável em qualquer caso por todos os prejuízos, de qualquer natureza, que causar a CONTRATANTE ou, ainda, a terceiros, em decorrência da execução das obras e serviços objeto do Contrato, respondendo por si e por seus sucessores.

17.3. A contratada será, também, responsável por todos os ônus ou obrigações concernentes à legislação social, trabalhista, fiscal, securitária ou previdenciária, bem como todas as despesas decorrentes da execução de eventuais trabalhos em horários extraordinários (diurno ou noturno), inclusive despesas com instalações e equipamento necessários às obras e serviços e, em resumo, todos os gastos e encargos de material e mão-de-obra necessários à completa realização do objeto do Contrato e sua entrega perfeitamente concluída.

17.4. A contratada deverá:

- a. Providenciar, às suas expensas, cópias dos elementos que venham a ser necessários à assinatura do Contrato, como também no decorrer da execução das obras e serviços;
- b. Registrar o Contrato no CREA e apresentar, à FISCALIZAÇÃO, o comprovante de pagamento da “Anotação de Responsabilidade Técnica”;
- c. Responsabilizar-se pela efetivação de seguros para garantia de pessoas e bens;
- d. Fornecer e colocar no Canteiro de Obras as placas ou outras formas de

- divulgação das fontes de financiamento e de coordenação das obras e serviços, conforme modelos estabelecidos pela FISCALIZAÇÃO;
- e. Manter permanentemente no local das obras e serviços, equipe técnica composta de profissionais habilitados e de capacidade comprovada, que assuma perante a FISCALIZAÇÃO a Responsabilidade Técnica pelas obras e serviços, até a entrega definitiva do objeto do Contrato, inclusive com poderes para deliberar determinações de emergência caso se tornem necessárias;
  - f. Facilitar a ação da FISCALIZAÇÃO na inspeção das obras e serviços em qualquer dia ou hora, prestando todas as informações e esclarecimentos solicitados, inclusive de ordem administrativa;
  - g. Obedecer às normas de higiene e prevenção de acidentes, no sentido de garantir a salubridade e segurança no canteiro de obras e serviços;
  - h. Quando, por motivo de força maior, houver necessidade de aplicação de material “similar” ao especificado, submeter, previamente e por escrito à FISCALIZAÇÃO, a pretendida substituição;
  - i. Reparar, corrigir, remover, reconstruir ou substituir, total ou parcialmente, os defeitos ou incorreções verificadas nas obras ou serviços, resultantes de execução irregular, do emprego de materiais inadequados ou não correspondentes às especificações.

## **CLÁUSULA DEZOITO - DAS ALTERAÇÕES CONTRATUAIS**

18.1. Alterações do contrato observarão o disposto nos artigos 124 a 134 da Lei n. 14.133/2021 e serão incorporadas ao Contrato durante sua vigência, mediante termos aditivos com as devidas justificativas, nos seguintes casos:

### **18.1.1. unilateralmente pela CONTRATANTE:**

- a) Quando, por sua iniciativa, houver modificações dos detalhes executivos ou das especificações, para melhor adequação técnica do objeto;
- b) Quando necessária à modificação do valor contratual em decorrência de acréscimo ou diminuição quantitativa de seu objeto até o limite permitido na forma do artigo 125 da Lei n. 14.133/2021, do valor inicial do contrato ou instrumento equivalente.

### **18.1.2. por acordo entre as partes:**

- a) Quando houver a substituição de garantia de execução, por deliberação conjunta das partes;
- b) Quando necessária à modificação do regime de execução, em fase de verificação técnica de inaplicabilidade dos termos do contrato original;
- c) Quando necessária à modificação da forma de pagamento, por imposição de circunstância superveniente, mantido o valor inicial atualizado, vedada à antecipação do pagamento com relação ao Cronograma Financeiro fixado, sem correspondente contraprestação da execução do objeto.

18.2. Se o contrato não contemplar preços unitários para obras ou serviços cujo aditamento se fizer necessário, esses serão fixados por meio da aplicação da relação

geral entre os valores da proposta e o do orçamento-base da Administração sobre os preços referenciais ou de mercado vigentes na data do aditamento, respeitados os limites estabelecidos no art. 125 da Lei n. 14.133/2021.

18.3. No caso de supressão de parte do objeto do Contrato, se a contratada já houver adquirido os materiais e os colocado no local dos trabalhos, estes deverão ser pagos pela Administração pelos custos de aquisição regularmente comprovados e monetariamente reajustados, podendo caber indenização por outros danos eventualmente decorrentes da supressão, desde que regularmente comprovados.

18.4. Os preços contratados serão alterados, para mais ou para menos, conforme o caso, se houver, após a data da apresentação da proposta, criação, alteração ou extinção de quaisquer tributos ou encargos legais ou a superveniência de disposições legais, com comprovada repercussão sobre os preços contratados.

18.5. Em havendo alteração unilateral do Contrato que aumente ou diminua os encargos do contratado, a Administração deverá restabelecer, no mesmo termo aditivo, o equilíbrio econômico-financeiro inicial.

18.6. A contratada se obriga a aceitar, nas mesmas condições contratuais, os acréscimos ou supressões que se fizeram necessários na contratação, na forma do artigo 125 da Lei n. 14.133/2021, do valor inicial do contrato.

18.7. Durante todo o período de execução do contrato será exercida estrita observância ao equilíbrio dos preços fixados no neste Contrato em relação à vantagem originalmente ofertada pela empresa vencedora, de forma a evitar que, por meio de termos aditivos futuros, o acréscimo de itens com preços supervalorizados ou eventualmente a supressão ou modificação de itens com preços depreciados viole princípios administrativos.

18.8. A diferença percentual entre o valor global do contrato e o preço global de referência não poderá ser reduzida em favor do contratado em decorrência de aditamento que modifique a planilha orçamentária.

18.9. A diferença a que se refere no parágrafo 7º poderá ser reduzida para a preservação do equilíbrio econômico-financeiro do contrato em casos excepcionais e justificados, desde que os custos unitários dos aditivos contratuais não excedam os custos unitários do sistema de referência na forma do Decreto nº 7.983/2013, assegurada a manutenção da vantagem da proposta vencedora ante a da segunda melhor proposta, se houver.

18.10. A formação do preço dos aditivos contratuais contará com orçamento específico detalhado em planilhas elaboradas pela CONTRATANTE, na forma prevista no capítulo II do Decreto nº 7.983/13, observado o disposto no art. 14 e mantidos os limites do previsto no art. 125 da Lei n. 14.133/2021.

18.11. Nas hipóteses em que for adotada a contratação integrada ou semi-integrada, é vedada a alteração dos valores contratuais, exceto nos seguintes casos:

I – para restabelecimento do equilíbrio econômico-financeiro decorrente de caso fortuito ou força maior;

II – por necessidade de alteração do projeto ou das especificações para melhor adequação técnica aos objetivos da contratação, a pedido da Administração, desde que não decorrente de erros ou omissões por parte do contratado, observados os limites estabelecidos no art. 125 da Lei n. 14.133/2021;

III – por necessidade de alteração do projeto nas contratações semi-integradas, nos termos do § 5º do art. 46 da Lei n. 14.133/2021;

IV – por ocorrência de evento superveniente alocado na matriz de riscos como de responsabilidade da Administração.

## **CLÁUSULA DEZENOVE - DA FISCALIZAÇÃO**

19.1. A FISCALIZAÇÃO da execução das obras e serviços será feita pela CONTRATANTE, através de seus representantes, equipes ou grupos de trabalho, de forma a fazer cumprir rigorosamente os detalhes executivos, as especificações, os prazos, as condições estabelecidas no Projeto Básico, a PROPOSTA DE PREÇOS e as disposições do Contrato.

19.2. Fica reservado à FISCALIZAÇÃO o direito e a autoridade para resolver, no Canteiro de Obras, todo e qualquer caso singular, duvidoso ou omissos não previsto no Projeto Básico, nas Especificações, nos Detalhes Executivos, nas Leis, nas Normas da CONTRATANTE, nos Regulamentos e em tudo mais que, de qualquer forma, se relacione, direta ou indiretamente, com as obras e serviços em questão e seus complementos, ouvida a autoridade do órgão.

19.3. Compete, ainda, especificamente à FISCALIZAÇÃO:

- a) Rejeitar todo e qualquer material de má qualidade ou não especificado e estipular o prazo para a sua retirada da obra;
- b) Exigir a substituição de técnico, mestre ou operário que não responda técnica e disciplinarmente às necessidades da obra, sem prejuízo do cumprimento dos prazos e condições contratuais;
- c) Decidir quanto à aceitação de material “similar” ao especificado, sempre que ocorrer motivo de força maior;
- d) Exigir da contratada, o cumprimento integral do estabelecido na Cláusula Décima Sexta deste Contrato;
- e) Indicar à contratada, todos os elementos indispensáveis ao início das obras, dentro do prazo de 05 (cinco) dias, a contar da data de emissão da Ordem de Execução de Serviços;
- f) Esclarecer prontamente as dúvidas que lhe sejam apresentadas pela contratada;
- g) Expedir, por escrito, as determinações e comunicações dirigidas à contratada;
- h) Autorizar as providências necessárias junto a terceiros;
- i) Promover, com a presença da contratada, as medições de obras e serviços executados.
- j) Transmitir, por escrito, as instruções e as modificações dos detalhes executivos que porventura venham a ser feitas, bem como alterações de prazos e de cronogramas;
- k) Dar à CONTRATANTE imediata ciência dos fatos que possam levar à aplicação de penalidades contra a contratada ou mesmo à rescisão do Contrato;
- l) Relatar oportunamente à CONTRATANTE ocorrência ou circunstância que acarretar dificuldades no desenvolvimento das obras e serviços em relação a terceiros.

m) Examinar os livros e registros.

19.4. A substituição de qualquer integrante da equipe técnica da contratada, durante a execução das obras e serviços, dependerá da aquiescência da FISCALIZAÇÃO quanto ao substituto apresentado.

19.5. Com relação ao “Diário de Ocorrência”, compete à FISCALIZAÇÃO:

- a) Pronunciar-se sobre a veracidade das anotações feitas pela contratada;
- b) Registrar o andamento das obras e serviços, tendo em vista os detalhes executivos, as especificações, os prazos e cronogramas;
- c) Fazer observações cabíveis, decorrentes dos registros da contratada no referido Diário;
- d) Dar solução às consultas feitas pela contratada, seus prepostos e sua equipe;
- e) Registrar as restrições que pareçam cabíveis quanto ao andamento dos trabalhos ou ao procedimento da contratada, seus prepostos e sua equipe;
- f) Determinar as providências cabíveis para o cumprimento dos detalhes executivos e especificações;
- g) Anotar os fatos ou observações cujo registro se faça necessário.

19.6. A **Parte Específica** deste Contrato poderá incluir rotinas específicas de fiscalização da execução do objeto, de acordo com as respectivas peculiaridades.

## **CLÁUSULA VINTE - DA CAUÇÃO DE EXECUÇÃO**

20.1. A **Parte Específica** poderá prever a prestação de garantia pelo licitante vencedor.

20.2. No caso de prestação de garantia mediante seguro-garantia, o prazo de vigência da apólice será igual ou superior ao prazo estabelecido no contrato principal e deverá acompanhar as modificações referentes à vigência deste mediante a emissão do respectivo endosso pela seguradora.

20.2.1. O seguro-garantia continuará em vigor mesmo se o contratado não tiver pago o prêmio nas datas convencionada.

20.3. A garantia prestada será restituída e/ou liberada após o cumprimento integral de todas as obrigações contratuais e, quando em dinheiro, será atualizada monetariamente, conforme dispõe o art. 100 da Lei Federal nº 14.133/2021.

20.4. A não prestação de garantia equivale à recusa injustificada para a contratação, caracterizando descumprimento total da obrigação assumida, ficando a adjudicatária sujeita às penalidades legalmente estabelecidas, inclusive multa.

20.5. Na ocorrência de acréscimo contratual de valor, deverá ser prestada garantia proporcional ao valor acrescido, nas mesmas condições estabelecidas no subitem 20.1 da **Parte Específica** deste contrato.

## **CLÁUSULA VINTE E UM - DAS PENALIDADES**

21.1. As penalidades administrativas aplicáveis à Contratada, por inadimplência, estão previstas no Capítulo I do Título IV da Lei n. 14.133/2021, sem prejuízo das sanções previstas neste Contrato.

21.2. Conforme art. 155 da Lei n. 14.133/2021, o licitante ou o contratado será responsabilizado administrativamente pelas seguintes infrações:

- a) dar causa à inexecução parcial do contrato;
- b) dar causa à inexecução parcial do contrato que cause grave dano à Administração, ao funcionamento dos serviços públicos ou ao interesse coletivo;
- c) dar causa à inexecução total do contrato;
- d) deixar de entregar a documentação exigida para o certame;
- e) não manter a proposta, salvo em decorrência de fato superveniente devidamente justificado;
- f) não celebrar o contrato ou não entregar a documentação exigida para a contratação, quando convocado dentro do prazo de validade de sua proposta;
- g) ensejar o retardamento da execução ou da entrega do objeto da licitação sem motivo justificado;
- h) apresentar declaração ou documentação falsa exigida para o certame ou prestar declaração falsa durante a licitação ou a execução do contrato;
- i) fraudar a licitação ou praticar ato fraudulento na execução do contrato;
- j) comportar-se de modo inidôneo ou cometer fraude de qualquer natureza;
- k) praticar atos ilícitos com vistas a frustrar os objetivos da licitação;
- l) praticar ato lesivo previsto no [art. 5º da Lei nº 12.846, de 1º de agosto de 2013](#).

21.3. Serão aplicadas ao responsável pelas infrações administrativas as seguintes sanções:

- a) advertência;
- b) multa;
- c) impedimento de licitar e contratar;
- d) declaração de inidoneidade para licitar ou contratar.

21.4. A sanção prevista na alínea “a” do subitem 21.3 será aplicada exclusivamente pela infração administrativa prevista na alínea “a” do subitem 21.2, quando não se justificar a imposição de penalidade mais grave.

21.5. A sanção prevista na alínea “b” do subitem 21.3, calculada na forma do item 12.11 deste contrato, não poderá ser inferior a 0,5% (cinco décimos por cento) nem superior a 30% (trinta por cento) do valor do contrato licitado ou celebrado com contratação direta e será aplicada ao responsável por qualquer das infrações administrativas previstas no subitem 21.2.

21.6. A sanção prevista na alínea “c” do subitem 21.3 será aplicada ao responsável pelas infrações administrativas previstas nas alíneas “b”, “c”, “d”, “e”, “f” e “g” do subitem 21.2, quando não se justificar a imposição de penalidade mais grave, e impedirá o responsável de licitar ou contratar no âmbito da Administração Pública direta e indireta do ente federativo que tiver aplicado a sanção, pelo prazo máximo de 3 (três) anos.

21.7. A sanção prevista na alínea “d” do subitem 21.3 será aplicada ao responsável pelas infrações administrativas previstas nas alíneas “h”, “i”, “j”, “k” e “l”, do subitem 21.2, bem como pelas infrações administrativas previstas nas alíneas “b”, “c”, “d”, “e”, “f” e “g” do referido subitem que justifiquem a imposição de penalidade mais grave que a sanção referida no subitem 21.6 e impedirá o responsável de licitar ou contratar no âmbito da Administração Pública direta e indireta de todos os entes federativos, pelo prazo mínimo de 3 (três) anos e máximo de 6 (seis) anos.

21.8. As sanções previstas nas alíneas “a”, “c” e “d” do subitem 21.3 poderão ser aplicadas cumulativamente com a prevista na alínea “b” do referido subitem.

21.9. Se a multa aplicada e as indenizações cabíveis forem superiores ao valor de pagamento eventualmente devido pela Administração ao contratado, além da perda desse valor, a diferença será descontada da garantia prestada ou será cobrada judicialmente.

21.10. Independentemente das sanções a que se referem os subitens anteriores, a Contratada está sujeita ao pagamento de indenização por perdas e danos, podendo ainda a administração propor que seja responsabilizada:

- a) civilmente, nos termos do Código Civil;
- b) perante os órgãos incumbidos de fiscalização das atividades contratadas ou do exercício profissional a elas pertinentes;
- c) criminalmente, na forma da legislação pertinente.

#### 21.11. Multas

21.11.1. Caso haja a inexecução parcial do objeto será aplicada multa de até 30% (trinta por cento) sobre o saldo contratual. Para inexecução total, a multa aplicada será de até 30% (trinta por cento) sobre o valor total do contrato.

21.11.1.1. Será configurada a inexecução parcial do objeto, quando:

- a) O CONTRATADO executar, até o final do prazo de execução de conclusão da obra, menos de 80% (oitenta por cento) do total do contrato;
- b) Houver atraso injustificado por mais de 60 (sessenta) dias após o término do prazo fixado para a conclusão da obra.

21.11.1.2. Será configurada a inexecução total do objeto quando houver atraso injustificado para início dos serviços por mais de 15 (quinze) dias após o recebimento da ordem de serviço.

21.11.2. Além das multas previstas no item 21.11.1 e subitens, poderão ser aplicadas multas, conforme graus e eventos descritos nas tabelas 1.1, 1.2 e 2 abaixo.

**Tabela 1.1 – Obra até 10 milhões**

GRAU	CORRESPONDÊNCIA
1	R\$ 150,00
2	R\$ 250,00
3	R\$ 350,00
4	R\$ 500,00
5	R\$ 2.500,00
6	R\$ 5.000,00

**Tabela 1.2 – Obra acima de 10 milhões**

GRAU	CORRESPONDÊNCIA
<b>1</b>	<b>R\$ 300,00</b>
<b>2</b>	<b>R\$ 500,00</b>
<b>3</b>	<b>R\$ 700,00</b>
<b>4</b>	<b>R\$ 1000,00</b>
<b>5</b>	<b>R\$ 5.000,00</b>
<b>6</b>	<b>R\$ 10.000,00</b>

**Tabela 2**

INFRAÇÃO		GRAU
Item	DESCRIÇÃO	
<b>1</b>	Permitir a presença de empregado não uniformizado, mal apresentado; por empregado e por ocorrência.	<b>01</b>
<b>2</b>	Manter funcionário sem qualificação para a execução dos serviços; por empregado e por dia.	<b>01</b>
<b>3</b>	Executar serviço incompleto, paliativo substitutivo como por caráter permanente, ou deixar de providenciar recomposição complementar; por ocorrência.	<b>02</b>
<b>4</b>	Fornecer informação pérfida de serviço ou substituição de material; por ocorrência.	<b>02</b>
<b>5</b>	Executar serviço sem a utilização de equipamentos de proteção individual (EPI), quando necessários; por empregado, por ocorrência.	<b>03</b>
<b>6</b>	Suspender ou interromper, salvo motivo de força maior ou caso fortuito, os serviços contratuais; por dia e por tarefa designada.	<b>03</b>
<b>7</b>	Reutilizar material, peça ou equipamento sem anuência da FISCALIZAÇÃO; por ocorrência.	<b>03</b>
<b>8</b>	Destruir ou danificar documentos por culpa ou dolo de seus agentes; por ocorrência.	<b>03</b>
<b>9</b>	Utilizar as dependências da CONTRATANTE para fins diversos do objeto do contrato; por ocorrência.	<b>04</b>

10	Recusar-se a executar serviço determinado pela FISCALIZAÇÃO, sem motivo justificado; por ocorrência.	04
11	Permitir situação que crie a possibilidade de causar ou cause danos físico, lesão corporal ou consequências letais; por ocorrência.	06
12	Usar indevidamente patentes registradas; por ocorrência	06
	<b>Para os itens a seguir, deixar de:</b>	
13	Apresentar a ART dos serviços para início da execução destes no prazo de 15 (quinze) dias úteis após a assinatura do contrato; por dia de atraso.	01
14	Substituir empregado que tenha conduta inconveniente ou incompatível com suas atribuições; por empregado e por dia.	01
15	Manter a documentação de habilitação atualizada; por item, por ocorrência.	01
16	Cumprir horário estabelecido pelo contrato ou determinado pela FISCALIZAÇÃO; por ocorrência.	01
17	Cumprir determinação da FISCALIZAÇÃO para controle de acesso de seus funcionários; por ocorrência.	01
18	Fornecer EPI, quando exigido, aos seus empregados e impor penalidades àqueles que se negarem a usá-los; por empregado e por ocorrência.	02
19	Cumprir determinação formal ou instrução complementar da FISCALIZAÇÃO; por ocorrência.	02
20	Iniciar execução de serviço nos prazos estabelecidos pela FISCALIZAÇÃO, observados os limites mínimos estabelecidos por este contrato; por serviço, por dia.	02
21	Refazer serviço não aceito pela FISCALIZAÇÃO, nos prazos estabelecidos no contrato ou determinado pela FISCALIZAÇÃO; por ocorrência.	03
22	Manter nos locais dos serviços um "Livro de Ocorrências"- DIÁRIO DE OBRAS; por dia.	04
23	Registrar diariamente o andamento dos serviços e os fatos relativos à execução das obras, no DIÁRIO DE OBRAS. Os registros feitos receberão o visto da CONTRATADA e da CONTRATANTE; por dia.	03
24	Encaminhar semanalmente para arquivamento na pasta do contrato na CONTRATANTE, a 1ª via do DIÁRIO DE OBRAS relativo à semana anterior. Por semana.	03

25	Inserir no DIARIO DE OBRAS, as justificativas apresentadas para subsidiar as alterações do contrato na data de sua ocorrência anexando os registros no pedido; Por ocorrência.	06
26	Iniciar e manter durante a execução do contrato o engenheiro responsável técnico pela obra, nas quantidades previstas no projeto básico; por dia.	04
27	Cumprir quaisquer dos itens do <b>Projeto Básico e deste Contrato</b> , mesmo que não previstos nesta tabela de multas, após reincidência formalmente notificada pela FISCALIZAÇÃO; por ocorrência	04
28	Efetuar o pagamento de salários, vales-transportes, tíquetes-refeições, seguros, encargos fiscais sociais, bem como arcar com quaisquer despesas direta e/ou indiretas relacionadas a execução do contrato nas datas avençadas; por dia e por ocorrência.	05

21.11.3. Quando o CONTRATADO deixar de cumprir prazo previamente estabelecido para execução dos serviços previstos no cronograma de execução físico-financeiro por ela apresentado e aprovado pela FISCALIZACAO, serão aplicadas multas conforme Tabela 3. A apuração dos atrasos será feita mensalmente.

21.11.3.1. A(s) multa(s) por atraso injustificado na execução dos serviços incidirá (ão) sobre os valores previstos para o pagamento do mês em que ocorrer o atraso, de acordo como cronograma físico-financeiro inicialmente apresentado pelo CONTRATADO e aprovado pela FISCALIZACAO.

21.11.3.2. O atraso injustificado na execução dos serviços sujeitara o CONTRATADO a sanções variáveis e progressivas, a depender da gravidade e da frequência do(s) atraso(s), conforme Tabela 3 a seguir:

**Tabela 3**

GRAU	MULTA (sobre o valor previsto a ser executado no mês)	TIPO DE ATRASO
1	0,10%	BRANDO E EVENTUAL
2	0,30%	MEDIANO E EVENTUAL BRANDO E INTERMITENTE
3	0,50%	GRAVE E EVENTUAL BRANDO E CONSTANTE
4	0,70%	MEDIANO E INTERMITENTE
5	0,90%	GRAVE E INTERMITENTE MEDIANO E CONSTANTE
6	1,10%	GRAVE E CONSTANTE

21.11.3.3. Quanto a gravidade, o atraso será classificado como:

- a) brando: quando acarretar um atraso de 5% até 15% na execução dos serviços no mês;
- b) mediano: quando acarretar um atraso de 15% a 25% na execução dos serviços no mês;

c) grave: quando acarretar um atraso de mais de 25% na execução dos serviços no mês.

21.11.3.4. Quanto à frequência, o atraso será classificado como:

a) eventual: quando ocorrer apenas uma vez;

b) intermitente: quando ocorrer mais de uma vez, em medições não subsequentes;

c) constante: quando ocorrer mais de uma vez, em medições subsequentes.

21.11.3.5. A gravidade do atraso será aferida, em cada medição, de maneira cumulativa, procedendo-se a comparação entre o valor total acumulado previsto pelo CONTRATADO no cronograma físico-financeiro apresentado e o total acumulado efetivamente realizado até a medição em questão. A multa poderá ser aplicada no decorrer da obra, nos períodos de medição seguintes ao da constatação do atraso.

21.11.3.6. No primeiro mês em que ocorrer atraso poderá ser aplicada, a critério da FISCALIZACAO, a sanção de advertência. A qualquer tempo a FISCALIZACAO poderá aplicar a sanção de advertência se constatado atraso da obra de até 5%.

21.11.3.7. Se o CONTRATADO apresentar, nos períodos de medição seguintes ao do registro do atraso, recuperação satisfatória ao cumprimento dos prazos acordados, a FISCALIZACAO poderá, a seu exclusivo critério, optar pela não aplicação da multa.

21.11.3.8. A recuperação supracitada não impede a aplicação de outras multas em caso de incidência de novos atrasos.

21.11.4. Por atraso na conclusão da obra poderá ser aplicada multa de 0,5% (cinco décimos por cento) sobre o valor total do contrato, por dia de atraso, até o limite de 60 (sessenta) dias.

21.11.4.1. Após o sexagésimo dia, será aplicada a sanção de inexecução parcial, conforme definido anteriormente.

21.11.5. O somatório das multas previstas nos itens acima não poderá ultrapassar o percentual de 30% (trinta por cento) sobre o valor total do contrato.

21.12. Nenhum pagamento será feito ao fornecedor dos bens que tenha sido multado, antes que tal penalidade seja descontada de seus haveres.

21.13. Na aplicação das sanções serão observados os procedimentos e prazos constantes nos arts. 157 a 160 da Lei n. 14.133/2021.

21.14. As multas administrativas previstas neste instrumento não têm caráter compensatório e o seu pagamento não eximirá a Contratada de responsabilidade por perdas e danos decorrentes das infrações cometidas.

## **CLÁUSULA VINTE E DOIS - DA RESCISÃO**

22.1. O presente Termo de Contrato poderá ser rescindido nas hipóteses previstas no art. 137 da Lei n. 14.133/2021, sem prejuízo das sanções aplicáveis.

22.2. Os casos de rescisão contratual serão formalmente motivados, assegurando-se à Contratada o direito à prévia e ampla defesa.

22.3. A extinção determinada por ato unilateral e escrito da Administração acarreta as seguintes consequências, sem prejuízo das sanções previstas neste contrato e na Lei nº 14.133/2021:

- I) Assunção imediata do objeto do contrato, no estado e local em que se encontrar, por ato próprio da Administração;
- II) Ocupação e utilização do local, das instalações, dos equipamentos, do material e do pessoal empregados na execução do contrato e necessários à sua continuidade;
- III) Execução da garantia contratual para:
  - a) ressarcimento da Administração Pública por prejuízos decorrentes da não execução;
  - b) pagamento de verbas trabalhistas, fundiárias e previdenciárias, quando cabível;
  - c) pagamento das multas devidas à Administração Pública;
  - d) exigência da assunção da execução e da conclusão do objeto do contrato pela seguradora, quando cabível;
- IV) Retenção dos créditos decorrentes do contrato até o limite dos prejuízos causados à Administração Pública e das multas aplicadas.

22.4. O termo de rescisão será precedido de Relatório indicativo dos seguintes aspectos, conforme o caso:

- I) Balanço dos eventos contratuais já cumpridos ou parcialmente cumpridos;
- II) Relação dos pagamentos já efetuados e ainda devidos;
- III) Indenizações e multas.

## **CLÁUSULA VINTE E TRÊS - SUBCONTRATAÇÃO E SUB-ROGAÇÃO**

23.1. A **Parte Específica** do Contrato irá definir a permissão ou não de subcontratação.

## **CLÁUSULA VINTE E QUATRO - DO RECEBIMENTO DOS SERVIÇOS**

24.1. Concluídos os serviços, após comunicação formal por escrito do adimplemento total da conclusão pelo contratado, a CONTRATANTE procederá ao recebimento provisório do objeto, no prazo indicado na **Parte Específica**, mediante termo detalhado, pelo responsável pelo acompanhamento e fiscalização do contrato, para efeito de posterior verificação de sua conformidade com as especificações constantes no Projeto Básico.

24.2. A CONTRATANTE receberá os serviços em caráter definitivo no prazo indicado na **Parte Específica**. Durante o período compreendido entre o recebimento provisório e o recebimento definitivo, ficará o contratado obrigado a efetuar reparos que, a juízo da CONTRATANTE se fizerem necessários quanto à qualidade e segurança do objeto.

24.3. Encerrado o prazo fixado no subitem anterior, o objeto será recebido definitivamente por servidor ou comissão designada para tal fim, mediante termo detalhado assinado pelas partes, desde que se comprove a adequação do objeto aos termos contratuais, conforme o disposto no art. 140, I, “b” da Lei nº 14.133/2021, sem prejuízo das sanções civis.

24.4. O recebimento provisório ou definitivo não excluirá a responsabilidade civil pela solidez e pela segurança da obra ou serviço nem a responsabilidade ético-profissional pela perfeita execução do contrato, nos limites estabelecidos pela lei ou pelo contrato.

#### **CLÁUSULA VINTE E CINCO - DOS CASOS OMISSOS**

25.1. Os casos omissos e os que se tornarem controvertidos serão decididos com base na Lei nº 14.133/2021, garantido à CONTRATADA o contraditório e ampla defesa de seus interesses.

#### **CLÁUSULA VINTE E SEIS - DA EFICÁCIA**

26.1. A validade deste instrumento decorrerá de sua assinatura, tornando-se eficaz a partir da publicação, em extrato, no Portal Nacional de Contratações Públicas (PNCP), que será providenciada pela CONTRATANTE nos termos do art. 94 da Lei n. 14.133/2021.

26.2. Em caso de indisponibilidade das funcionalidades do Portal Nacional de Contratações Públicas (PNCP), deverá o extrato do contrato ser publicado na página da internet da Contratante e no Diário Oficial do Estado, conforme Acórdão TCU n. 2458/2021 – Plenário

#### **CLAUSULA VINTE E SETE – DA CISÃO, INCORPORAÇÃO OU FUSÃO**

27.1. Em havendo a Cisão, Incorporação ou Fusão da futura empresa contratada, a aceitação de qualquer uma destas operações ficará condicionada à análise por esta administração contratante do procedimento realizado, tendo presente a possibilidade de riscos de insucesso na execução do objeto contratado, ficando vedada a sub-rogação contratual.

#### **CLAUSULA VINTE E OITO – DA PROTEÇÃO DE DADOS**

28.1. A CONTRATADA declara que tem ciência da existência da Lei Geral de Proteção de Dados (LGPD) e se compromete a adequar todos os procedimentos internos ao disposto na legislação, com intuito de proteção dos dados pessoais repassados pelo CONTRATANTE.

28.2. É vedada às partes a utilização de todo e qualquer dado pessoal repassado em decorrência da execução contratual para finalidade distinta daquela do objeto da contratação, sob pena de responsabilização administrativa, civil e criminal.

28.3. As partes se comprometem a manter sigilo e confidencialidade de todas as informações – em especial os dados pessoais e os dados pessoais sensíveis – repassados em decorrência da execução contratual, em consonância com o disposto na Lei n. 13.709/2018, sendo vedado o repasse das informações a outras empresas ou pessoas, salvo aquelas decorrentes de obrigações legais ou para viabilizar o cumprimento do instrumento contratual.

28.4. A CONTRATANTE e a CONTRATADA se comprometem a proteger os direitos fundamentais de liberdade e de privacidade e o livre desenvolvimento da personalidade da pessoa natural, relativos ao tratamento de dados pessoais, inclusive nos meios digitais, garantindo que:

- a) o tratamento de dados pessoais dar-se-á de acordo com as bases legais previstas nas hipóteses dos arts. 7º, 11 e 14 da Lei n. 13.709/2018, às quais se submeterão os serviços, e para propósitos legítimos, específicos, explícitos e informados ao titular;
- b) o tratamento seja limitado às atividades necessárias para o alcance das finalidades do serviço contratado ou, quando for o caso, ao cumprimento de obrigação legal ou regulatória, no exercício regular de direito, por determinação judicial ou por requisição da Autoridade Nacional de Proteção de Dados - ANPD;

c) em caso de necessidade de coleta de dados pessoais dos titulares mediante consentimento, indispensáveis à própria prestação do serviço, esta será realizada após prévia aprovação da CONTRATANTE, responsabilizando-se a CONTRATADA pela obtenção e gestão. Os dados assim coletados só poderão ser utilizados na execução dos serviços especificados neste contrato, e em hipótese alguma poderão ser compartilhados ou utilizados para outras finalidades. Eventualmente, podem as partes convencionar, por escrito, que a CONTRATANTE será responsável por obter o consentimento dos titulares;

d) os sistemas que servirão de base para armazenamento dos dados pessoais coletados seguem um conjunto de premissas, políticas e especificações técnicas, devendo estar alinhados com a legislação vigente e as melhores práticas de mercado;

e) os dados obtidos em razão deste contrato serão armazenados em um banco de dados seguro, com garantia de registro das transações realizadas na aplicação de acesso (log), adequado controle baseado em função (*role based access control*) e com transparente identificação do perfil dos credenciados, tudo estabelecido como forma de garantir inclusive a rastreabilidade de cada transação e a franca apuração, a qualquer momento, de desvios e falhas, vedado o compartilhamento desses dados com terceiros;

e.1) no caso de haver transferência internacional de dados pessoais pela CONTRATADA, para atender ao disposto acima, esta garante que:

e.1.1) a legislação do país para o qual os dados foram transferidos, asseguram o mesmo nível de proteção que a legislação brasileira em termos de privacidade e proteção de dados, sob pena de encerramento da relação contratual, em vista de restrição legal prevista no ordenamento jurídico brasileiro;

e.1.2) os dados transferidos serão tratados em ambiente da CONTRATADA;

e.1.3) o tratamento dos dados pessoais, incluindo a própria transferência, foi e continuará a ser feito de acordo com as disposições pertinentes da legislação sobre proteção de dados aplicável e que não viola as disposições pertinentes do Brasil;

e.1.4) sempre que necessário, orientará a Empresa de Tecnologia da Informação do Estado do Piauí - ETIPI, ou a entidade que a substituir, durante o período de tratamento de dados pessoais, também em relação aos dados transferidos para país estrangeiro, para que ocorra em conformidade com a legislação sobre proteção de dados aplicável e com as cláusulas do contrato;

e.1.5) oferecerá garantias suficientes em relação às medidas de segurança técnicas e organizativas, e as especificará formalmente ao contratante, não compartilhando dados que lhe sejam remetidos com terceiros;

e.1.6) as medidas de segurança são adequadas para proteger os dados pessoais contra a destruição acidental ou ilícita, a perda acidental, a alteração, a divulgação ou o acesso não autorizados, nomeadamente quando o tratamento implicar a sua transmissão por rede, e contra qualquer outra forma de tratamento ilícito e que estas medidas asseguram um nível de segurança adequado em relação aos riscos que o tratamento representa e à natureza dos dados a proteger,

atendendo aos conhecimentos técnicos disponíveis e aos custos resultantes da sua aplicação;

e.1.7) zelar pelo cumprimento das medidas de segurança;

e.1.8) tratará os dados pessoais apenas em nome da CONTRATANTE e em conformidade com as suas instruções e as cláusulas do contrato; no caso de não poder cumprir estas obrigações por qualquer razão, concorda em informar imediatamente a CONTRATANTE que neste caso poderá suspender a transferência de dados e/ou de rescindir o contrato;

e.1.9) a legislação que lhe é aplicável não o impede de respeitar as instruções recebidas da CONTRATANTE e as obrigações do contrato e que, no caso de haver uma alteração nesta legislação que possa ter efeito adverso substancial nas garantias e obrigações conferidas pelas cláusulas do contrato, comunicará imediatamente essa alteração a CONTRATANTE, que neste caso poderá suspender a transferência de dados e/ou de rescindir o contrato;

e.1.10) notificará imediatamente a CONTRATANTE sobre: qualquer solicitação juridicamente vinculativa de divulgação de dados pessoais por uma autoridade fiscalizadora responsável pela aplicação da lei, a menos que seja proibido de outra forma, como uma proibição da lei penal de preservar a confidencialidade de uma investigação policial; qualquer acesso accidental ou não autorizado.

e.1.11) responderá rápida e adequadamente todas as solicitações de informação da CONTRATANTE, relacionadas ao tratamento dos dados pessoais objeto da transferência e que se submeterá aos conselhos da autoridade fiscalizadora no que diz respeito ao processamento dos dados transferidos;

e.1.12) a pedido da CONTRATANTE apresentará as informações necessárias sobre o tratamento relacionado com os dados pessoais objeto da transferência ou as informações solicitadas pela Autoridade fiscalizadora.

e.1.13) em caso de subcontratação, informará previamente a CONTRATANTE que poderá anuir por escrito;

e.1.14) os serviços de processamento pelo subcontratado serão executados de acordo com o disposto neste contrato;

e.1.15) enviará imediatamente a CONTRATANTE uma cópia de qualquer acordo de subcontratação que celebrar sobre o objeto deste contrato

28.5. A CONTRATADA dará conhecimento formal aos seus empregados e/ou prepostos das obrigações e condições acordadas nesta cláusula, inclusive no tocante à Política de Privacidade da CONTRATANTE.

28.6. O eventual acesso, pela CONTRATADA, às bases de dados que contenham ou possam conter dados pessoais ou segredos de negócio, implicará para a CONTRATADA e para seus prepostos – devida e formalmente instruídos nesse sentido – o mais absoluto dever de sigilo, no curso do presente contrato e pelo prazo de até 10 (dez) anos contados de seu termo final.

28.7. As partes cooperarão entre si no cumprimento das obrigações referentes ao exercício dos direitos dos Titulares previstos na LGPD e nas Leis e Regulamentos de Proteção de Dados em vigor e também no atendimento de requisições e determinações do Poder Judiciário, Ministério Público, Órgãos de controle administrativo.

28.8. As partes responderão administrativa e judicialmente, em caso de causarem danos patrimoniais, morais, individual ou coletivo, aos titulares de dados pessoais, repassados em decorrência da execução contratual, por inobservância à LGPD.

28.9. Em atendimento ao disposto na Lei n. 13.709/2018 - Lei Geral de Proteção de Dados Pessoais (LGPD), a CONTRATANTE, para a execução do serviço objeto deste contrato, terá acesso a dados pessoais dos representantes da CONTRATADA, tais como: número do CPF e do RG, endereço eletrônico, e cópia do documento de identificação.

28.10. A critério do Encarregado de Dados da CONTRATANTE, a CONTRATADA poderá ser provocada a colaborar na elaboração do relatório de impacto à proteção de dados pessoais (RIPD), conforme a sensibilidade e o risco inerente dos serviços objeto deste contrato, no tocante a dados pessoais.

28.11. A CONTRATADA fica obrigada a comunicar ao CONTRATANTE, em até 24 (vinte e quatro) horas, qualquer incidente de acessos não autorizados aos dados pessoais, situações acidentais ou ilícitas de destruição, perda, alteração, comunicação ou qualquer forma de tratamento inadequado ou ilícito, bem como adotar as providências dispostas no art. 48 da LGPD.

28.12. Encerrada a vigência do contrato ou não havendo mais necessidade de utilização dos dados pessoais, sensíveis ou não, a CONTRATADA interromperá o tratamento e, em no máximo 30 (trinta) dias, sob instruções e na medida do determinado pela CONTRATANTE, eliminará completamente os Dados Pessoais e todas as cópias porventura existentes (em formato digital, físico ou outro qualquer), salvo quando necessite mantê-los para cumprimento de obrigação legal ou outra hipótese legal prevista na LGPD.

28.13. Eventuais responsabilidades das partes, serão apuradas conforme estabelecido neste contrato e também de acordo com o que dispõe a Seção III do Capítulo VI da LGPD.

28.14. As disposições elencadas nesta cláusula somam-se àquelas decorrentes das peculiaridades da contratação, as quais poderão ser previstas na **Parte Específica**.

#### **CLAUSULA VINTE E NOVE - DO FORO**

29.1. Fica eleito o foro da comarca de Teresina-PI, para dirimir os litígios que decorrerem da execução do contrato que não possam ser compostos pela utilização dos meios alternativos de prevenção e resolução de controvérsias, observado o CAPÍTULO XII do TÍTULO III da Lei nº 14.133, de 2021.

E, para firmeza e validade de tudo o que ficou dito e aqui estipulado, lavrou-se o presente instrumento, em 02 (duas) vias, que depois de lido e achado conforme, vai assinado pelas partes e testemunhas abaixo, a tudo presentes.

Teresina (PI), ..... de ..... de 20xx

.....  
CONTRATANTE

.....  
CONTRATADA

TESTEMUNHAS:

\_\_\_\_\_  
\_\_\_\_\_

## PARTE ESPECÍFICA

As seguintes informações específicas sobre o Contrato deverão complementar, suplementar ou modificar as disposições presentes na Parte Geral. Sempre que ocorra conflito, as disposições aqui contidas prevalecem sobre aquelas.

<b>Parte Geral</b>	<b>Definições da Parte Específica</b>
<b>1.1</b>	Processo Administrativo: 00224.000499/2026-78.
<b>1.2</b>	A presente contratação decorre da Concorrência Eletrônica n. (...).
<b>2.1</b>	O objeto do presente contrato é a CONTRATAÇÃO DE EMPRESA DE ENGENHARIA PARA A EXECUÇÃO DE OBRA DE REFORMA E AMPLIAÇÃO DO GINÁSIO POLIESPORTIVO DO MUNICÍPIO DE CAMPO LARGO DO PIAUÍ - PI, conforme condições, quantidades e exigências estabelecidas no Projeto Básico.
<b>2.2</b>	A execução do serviço ocorrerá sob o regime empreitada por preço unitário.
<b>2.3</b>	Não se inclui no objeto contratual a elaboração de Projeto Executivo, considerando que já foi previamente preparado pela Contratante.
<b>7.1</b>	O valor total do presente Termo de Contrato é de R\$ (...) (...por extenso...).
<b>8.13</b>	Sem prejuízo das obrigações previstas na <b>Parte Geral</b> , são deveres da CONTRATADA:
<b>9.3</b>	Sem prejuízo das obrigações previstas na <b>Parte Geral</b> , são deveres da CONTRATANTE:
<b>10.1</b>	As despesas decorrentes desta contratação estão programadas em dotação orçamentária própria, prevista no orçamento do Estado do Piauí, para o exercício de 2025, na classificação abaixo:  Gestão/Unidade: 560101  Fonte: 754  Programa de Trabalho: 20.451.0105.6067  Elemento de Despesa: 44.90.51  PI: (...)
<b>11.5, “II”</b>	Para fins de pagamento da última medição, não será necessária a apresentação de Projeto “As Built”.
<b>11.17</b>	Conta Corrente (.....), Banco (.....), Agência ( ..... ).
<b>11.18</b>	O pagamento da instalação do canteiro, mobilização e desmobilização ocorrerá no valor do preço apresentado na proposta, conforme especificado abaixo:

	<p>a) Instalação e manutenção do canteiro: de acordo com o cronograma financeiro proposto;</p> <p>b) Mobilização: serão medidos e pagos 50% (cinquenta por cento) do valor proposto para o item na primeira medição. Os 50% (cinquenta por cento) restantes serão medidos e pagos após efetiva mobilização de suas máquinas e equipamentos conforme programado no Cronograma;</p> <p>c) Desmobilização: após a total desmobilização, comprovada pela Fiscalização.</p> <p>d) Administração Local e Manutenção de Canteiro (AL) – será pago conforme o percentual de serviços executados no período, conforme a fórmula abaixo, limitando-se ao recurso total destinado para o item:</p> $\%AL = (\text{Valor da Medição Sem AL} / \text{Valor do Contrato (incluso aditivo financeiro) Sem AL}).$ <p>11.18.1. Administração Local e Manutenção de Canteiro (AL) terão como unidade na planilha orçamentária “global” e será pago o quantitativo do percentual em número inteiro em valor absoluto com no máximo duas casas decimais.</p>
<b>11.19</b>	Não se aplica, considerando que o item 2.3 da <b>Parte Específica</b> não estabeleceu a elaboração de Projeto Executivo como objeto do presente contrato.
<b>12.4</b>	Para fins de reajuste do valor contratual será utilizado o índice de obras rodoviárias publicado pelo Departamento Nacional de Infraestrutura de Transportes – DNIT/Fundação Getúlio Vargas – FGV, conforme Instrução de Serviço n. 01 – DG/DNIT SEDE, de 02 de janeiro de 2019. Para efeito dos que não são citados na referida instrução, será utilizado o Índice Nacional da Construção Civil – Coluna 35, também publicado pela Fundação Getúlio Vargas (FGV).
<b>14.1</b>	O prazo de execução do serviço é de 90 (noventa) dias, contados a partir do recebimento da Ordem de Serviço, prorrogável justificadamente pelo prazo necessário à conclusão do objeto, na forma do art. 111 da Lei n. 14.133/2021.
<b>14.4</b>	O prazo de vigência do contrato será de 12 (doze) meses, contados a partir de sua assinatura, com termo final fixado sempre na data de 31 de dezembro do respectivo exercício financeiro, conforme art. 4 da IN 01/2013 - CGE.
<b>19.6</b>	A fiscalização da execução dos serviços abrange, ainda, as seguintes rotinas:
<b>20.1</b>	<p>( X ) Não será exigida garantia de execução da contratada.</p> <p>( ) No prazo de 10 (dez) dias úteis, prorrogáveis por igual período, a critério da Contratante, contados da assinatura do contrato, a contratada deverá prestar garantia contratual, correspondente a ____% (_____por cento) sobre o valor do contrato, em conformidade com o disposto no art. 96 da Lei Federal nº 14.133/2021.</p>



<b>23.1</b>	Não será admitida a subcontratação do objeto contratado.
<b>24.1</b>	Os serviços serão recebidos provisoriamente no prazo de 15 (quinze) dias, contados da comunicação escrita do contratado, mediante Termo Detalhado assinado pelas partes.
<b>24.2</b>	Os serviços serão recebidos definitivamente no prazo de 90 (noventa) dias.
<b>28.14</b>	A aplicação da LGPD ao presente contrato abrange, ainda, as seguintes disposições:

Para firmeza e validade de tudo o que ficou dito e aqui estipulado, lavrou-se o presente instrumento, em 02 (DUAS) vias de igual forma e teor, que depois de lido e achado conforme, vai assinado pelas partes e testemunhas abaixo, a tudo presentes.

Teresina (PI), \_\_\_\_ de \_\_\_\_\_ de 2026

GUSTAVO SOUSA E SOUSA  
SECRETARIA DA IRRIGAÇÃO E INFRAESTRUTURA HÍDRICA  
CONTRATANTE

(EMPRESA)  
(REPRESENTANTE – CARGO)  
CONTRATADA

TESTEMUNHAS:

- 1.
- 2.



## ANEXO 02 - MODELO DE DECLARAÇÃO EMPREGADOS MENORES

Processo nº \_\_\_\_\_/2026

Concorrência nº \_\_\_\_/2026

A Empresa ....., inscrito no CNPJ nº ....., por intermédio de seu representante legal, o (a) Sr. (a)....., portador(a) da Carteira de Identidade nº ..... e do CPF nº ....., DECLARA, para fins do disposto no inciso XXXIII do art. 7º da Constituição Federal, e na Lei Federal nº 14.133/2021, que não emprega menor de dezoito anos em trabalho noturno, perigoso ou insalubre e não emprega menor de dezesseis anos.

Ressalva: emprega menor, a partir de quatorze anos, na condição de aprendiz:

SIM ( )

NÃO ( )

LOCAL/DATA

NOME DO REPRESENTANTE LEGAL DA LICITANTE

RG: -----

CPF: -----



### **ANEXO 03 - DECLARAÇÃO DE INSTALAÇÃO DO CANTEIRO DE OBRAS E DE DISPONIBILIDADE DAS MÁQUINAS E EQUIPAMENTOS**

Processo nº .....

Declaramos que a instalação do canteiro de obras para execução do objeto do CONCORRÊNCIA Nº \_\_/2026, será feita nos moldes consagrados, visando à boa funcionalidade e um perfeito apoio logístico para empreendimento. Declaramos ainda que colocaremos em disponibilidade para consecução dos objetos da presente licitação, todas as máquinas e equipamentos necessários, conforme discriminação abaixo:

- 1 .....
- 2 .....
- 3 .....

LOCAL/DATA

NOME DO REPRESENTANTE LEGAL DA LICITANTE

RG: -----

CPF: -----



## **ANEXO 04 – DECLARAÇÃO DE CONHECIMENTO DOS DETALHES EXECUTIVOS DA OBRA**

Processo nº .....

Declaramos para fins de cumprimento do disposto no EDITAL DA CONCORRÊNCIA ELETRÔNICA nº /2026, que tenho conhecimento do local onde se realizarão as obras em epígrafe, me responsabilizo por sua execução e pela fiel observância da execução do objeto de acordo com o Projeto Básico, memoriais e especificações técnicas, quantitativos, detalhes, caderno de encargos e planilha orçamentária.

Declaro, ainda, que recebi e examinei toda a documentação técnica deste Edital, tomando conhecimento de todas as informações e das condições locais para o cumprimento das obrigações objeto desta licitação, sendo detentora de todas as informações relativas à sua execução.

LOCAL/DATA

NOME DA EMPRESA

NOME DO REPRESENTANTE LEGAL DA LICITANTE



## **ANEXO 05 - MODELO PROPOSTA DE PREÇOS**

Processo Administrativo SEI Nº .....

SECRETARIA DA IRRIGAÇÃO E INFRAESTRUTURA HÍDRICA DO ESTADO DO  
PIAUI

Prezados Senhores,

Após exames dos documentos de licitação, propomos realizar os serviços constantes da nossa Proposta Técnica, pelo valor total de [valor total da proposta em cifras e por extenso], conforme planilhas de custos e cronogramas de pagamentos, anexos.

Informamos que os preços ofertados são firmes e irrevogáveis durante o prazo e validade desta proposta. Estão inclusos nesses preços ofertados todos os tributos, custos e despesas diretos e/ou indiretos. São de nossa inteira responsabilidade as diferenças que porventura venham a ocorrer, resultantes de omissão ou incorreção na cotação da proposta.

Prazo de Execução das Obras/Serviços.....(. ) dia

Prazo de Validade das Propostas 60 (sessenta) dias

Sendo a nossa proposta selecionada, apresentaremos a Garantia de Execução de Contrato equivalente a 5% (cinco por cento) do valor contratual, para assegurar o seu devido cumprimento.

Comprometemo-nos, caso vencedor, executar os serviços de acordo com os detalhes executivos, especificações técnicas e quantitativas fornecidas pela SEFIR pelos preços unitários e nos prazos constantes de sua PROPOSTA.

LOCAL/DATA

NOME DA EMPRESA

NOME DO REPRESENTANTE LEGAL DA LICITANTE



## **ANEXO 06: COMPOSIÇÃO BDI**

Processo Administrativo SEI Nº .....

Disponível no Projeto Básico site TCE/PI e Processo SEI Nº: .....



## **ANEXO 07: Projetos, Planilhas Orçamentárias e Especificações Técnicas**

**Disponível no Projeto Básico site TCE/PI e Processo SEI Nº: .....**



**ANEXO 08 - DECLARAÇÃO DE MICROEMPRESA (ME) OU EMPRESA DE PEQUENO PORTE (EPP)**

Processo Administrativa SEI N° .....

O Empresário / Os sócios \_\_\_\_\_ da empresa \_\_\_\_\_, com sede à \_\_\_\_\_ na cidade de \_\_\_\_\_, Estado do (.) \_\_\_\_\_, vem declarar que: O movimento da receita bruta anual da empresa não excede aos limites fixados no art. 3º da Lei Complementar nº 123 de 14 de dezembro de 2006, e que não se enquadra em qualquer das hipóteses de exclusão relacionadas no § 4º do art. 3º da mencionada lei.

LOCAL/DATA

NOME DA EMPRESA

NOME DO REPRESENTANTE LEGAL DA LICITANTE



## **ANEXO 09 – Cronograma Físico-Financeiro**

**Disponível no Projeto Básico site TCE/PI e Processo SEI Nº: .....**

## MEMORIAL DESCRITIVO

### CAMPO LARGO DO PIAUÍ - PI



**EXECUÇÃO DE REFORMA E  
AMPLIAÇÃO DE GINÁSIO  
POLIESPORTIVO EM  
CAMPO LARGO DO PIAUÍ - PI.**

**MUNICÍPIO: CAMPO  
LARGO DO PIAUÍ -PI**

05/2026

**WALDIMIR ELIAS HIDD  
FILHO:96417323820**

Assinado de forma digital por WALDIMIR  
ELIAS HIDD FILHO:96417323820  
Dados: 2026.05.23 20:54:38 -03'00'

## Sumário

1.	APRESENTAÇÃO .....	4
2.	APRESENTAÇÃO DO PROJETO .....	4
3.	CARACTERÍSTICAS DO MUNICÍPIO.....	8
4.	MEMORIAL DESCRITIVO .....	8
5.	ESPECIFICAÇÃO TÉCNICA .....	8

## **1. APRESENTAÇÃO**

O presente trabalho apresenta o Projeto Básico de Engenharia para Execução De Reforma E Ampliação De Ginásio Poliesportivo Em Campo Largo do Piauí- Pi.

A apresentação contempla todos os elementos necessários para que as empresas interessadas possam compor os preços dos serviços e obras para as suas propostas, como também a sua execução.

## **2. OBJETIVO DO PROJETO**

O objetivo deste projeto visa oferecer melhoria das condições de esporte e lazer para os jovens dessa localidade, e quem sabe formar futuros atletas e cidadãos de respeito para contribuir futuramente com a prosperidade da região. A maioria dos jovens precisa de acompanhamento, pois se encontram em idade de maior exposição aos perigos da ociosidade própria de pequenas localidades, o que pode levá-los ao consumo de drogas e outros vícios prejudiciais ao seu desenvolvimento psíquico-social.

Além disso, este empreendimento permitirá que toda a comunidade possa praticar exercícios físicos para terem uma melhor qualidade de vida e saúde sem ter que fazer deslocamentos consideráveis para a sede do município.

Outro benefício será a possibilidade de realização das mais variadas atividades esportivas, educacionais, recreativas culturais e sociais, bem como um instrumento de inclusão social e da promoção da saúde. Atraindo pessoas de comunidades vizinhas, gerando interação harmoniosa entre a sociedade.

Assim, o Município de Campo Largo do Piauí propõe a Reforma E Ampliação Do Ginásio Poliesportivo Em Campo Largo do Piauí - Pi.

A implantação desse empreendimento é uma reivindicação daqueles moradores, tendo em vista as dificuldades enfrentadas por estes e essa realização tem como objetivo melhorar a sua qualidade de vida da população.

## **3. CARACTERIZAÇÃO DO MUNICÍPIO**

### **3.1 Localização**

O município está localizado na microrregião do Baixo Parnaíba Piauiense (figura 2),

compreendendo uma área de 434,18 km<sup>2</sup>, tendo como limites ao norte o município de Matias Olímpio e o estado do Maranhão, ao sul com Barras e Nossa Senhora dos Remédios, a leste com Matias Olímpio, São João do Arraial e Esperantina, e a oeste com Porto, Nossa Senhora dos Remédios e o estado do Maranhão. A sede municipal tem as coordenadas geográficas de 03°48'43" de latitude sul e 42°37'44" de longitude oeste de Greenwich e dista 197 km de Teresina.

### **3.2 - Aspectos Socioeconômicos**

Os dados socioeconômicos relativos ao município foram obtidos a partir de pesquisa nos sites do IBGE ([www.ibge.gov.br](http://www.ibge.gov.br)) e do Governo do Estado do Piauí ([www.pi.gov.br](http://www.pi.gov.br)). O município foi criado pela Lei nº 4.680 de 26/01/1994. A população total, segundo o Censo 2000 do IBGE, é de 5.743 habitantes e uma densidade demográfica de 13,23 hab/km<sup>2</sup>, onde 81,82% das pessoas estão na zona rural. Com relação a educação, 55,4% da população acima de 10 anos de idade são alfabetizadas. A sede do município dispõe de energia elétrica distribuída pela Companhia Energética do Piauí S/A - CEPISA, terminais telefônicos atendidos pela TELEMAR Norte Leste S/A, agência de correios e telégrafos, e escola de ensino fundamental. A agricultura no município é baseada na produção sazonal de arroz, mandioca e milho.

### **3.3 Aspectos Fisiográficos**

As condições climáticas do município de Campo Largo do Piauí (com altitude da sede a 60 m acima do nível do mar), apresentam temperaturas mínimas de 25 oC e máximas de 36 oC, com clima quente tropical. A precipitação pluviométrica média anual é definida no Regime Equatorial Marítimo, com isoietas anuais entre 800 a 1.600 mm, cerca de 5 a 6 meses como os mais chuvosos e período restante do ano de estação seca. O trimestre mais úmido é o formado pelos meses de fevereiro, março e abril. Estas informações foram obtidas a partir do Projeto Radam (1973), Perfil dos Municípios (IBGE – CEPRO, 1998) e Levantamento Exploratório - Reconhecimento de solos do Estado do Piauí (1986). Os solos no município estão representados por vários tipos (CPRM, 1973; Levantamento Exploratório - Reconhecimento de solos do Estado do Piauí, 1986 e Projeto Radam, 1973). Grupamento indiscriminado de planossolos eutróficos, solódicos e não solódicos, fraco a moderado, textura média, fase pedregosa e não pedregosa, com caatinga hipoxerófila associada. Os solos hidromórficos, gleizados. Os solos aluviais, álicos, distróficos e eutróficos, de textura indiscriminada e transições vegetais caatinga/cerrado caducifólio e floresta ciliar de carnaúba/caatinga de várzea. Os solos arenosos essencialmente quartzosos, profundos, drenados, desprovidos de minerais primários, de baixa fertilidade, com transições vegetais,

fase caatinga hiperxerófila e/ou cerrado e/ou carrasco. As formas de relevo, da região em apreço, compreendem, principalmente, superfícies tabulares reelaboradas (chapadas baixas), relevo plano com partes suavemente onduladas e altitudes variando de 150 a 250 metros. Dados obtidos a partir do Levantamento Exploratório - Reconhecimento de solos do Estado do Piauí (1986) e Geografia do Brasil – Região Nordeste (IBGE, 1977).

## **4. MEMORIAL DESCRITIVO**

### **4.1 Descrição dos serviços**

A obra consiste na Execução De Reforma E Ampliação De Ginásio Poliesportivo Em Campo Largo do Piauí - Pi.

A quadra será construída de acordo com as dimensões detalhadas nas plantas sendo que qualquer modificação a ser efetuada deverá ter o conhecimento e autorização da prefeitura.

Todos os materiais empregados na obra deverão ser comprovadamente de boa qualidade e satisfazer rigorosamente as especificações a seguir. Além disso, todos os serviços serão executados em completa obediência aos princípios de boa técnica, devendo ainda satisfazer rigorosamente às Normas Brasileiras. Durante a obra, será feita periódica remoção de todo entulho e detritos que venham acumular no local. Caberá á empreiteira fornece todas as ferramentas, instalações provisórias, maquinaria e aparelhamento adequado a mais perfeita execução dos serviços.

## **5 ESPECIFICAÇÕES TÉCNICAS**

### **5.1 Disposições Gerais**

Todos os serviços deverão ser executados em consonância com o projeto e prescrições contidas nestas Especificações, Normas e Especificações Técnicas da ABNT, Legislação Municipal, Normas e Procedimentos de Segurança do Trabalho.

Fica reservado à CONTRATANTE, o direito e competência de resolver todo caso singular e porventura omissos no Projeto ou nestas Especificações.

A supervisão da execução dos serviços estará sempre a cargo de um engenheiro credenciado pela CONTRATADA junto à CONTRATANTE.

A fiscalização será supervisionada por engenheiro devidamente designado pela CONTRATANTE.

É indispensável à qualificação adequada do pessoal na execução das obras e serviços. A CONTRATADA se obriga a afastar todo e qualquer elemento que, a critério exclusivo da FISCALIZAÇÃO, possa prejudicar a qualidade dos serviços, a ordem e o bom andamento da obra.

A CONTRATADA sempre prestará à FISCALIZAÇÃO, todos os esclarecimentos e informações sobre programação e andamento dos trabalhos, suas peculiaridades e tudo mais julgado necessário ao desempenho de suas atribuições.

A CONTRATADA acatará, de imediato, às solicitações e ordens da FISCALIZAÇÃO, que terá plena competência para suspender os serviços da obra, total ou parcialmente, por meios amigáveis ou não,

Sempre que julgar conveniente, por motivos de ordem técnica, disciplina ou segurança do trabalho.

A existência e atuação da FISCALIZAÇÃO em nada diminuem a responsabilidade única, integral e exclusiva da CONTRATADA, no que concerne às obras e suas aplicações imediatas e remotas, sempre de conformidade com as condições contratuais e, de modo especial, com a legislação vigente.

A CONTRATADA manterá sempre à disposição da FISCALIZAÇÃO, todos os meios necessários e aptos a permitir a medição dos serviços, bem como, a inspeção das instalações da obra, dos materiais e dos equipamentos.

A CONTRATADA é a única responsável pela segurança do pessoal, pela guarda e conservação de todos os materiais, equipamentos, ferramentas e utensílios, assim como pela proteção destes e da obra como um todo.

Todos os materiais a serem empregados na obra, ou sua eventual reposição, serão de boa qualidade e satisfarão às especificações e padrões da ABNT. Os materiais e equipamentos serão armazenados em local apropriado, de acordo com a sua natureza e atendendo às recomendações dos fabricantes. Nestes locais não será permitido guardar materiais que não se destinem à obra, nem aqueles que, pôr qualquer motivo, não forem aceitos pela FISCALIZAÇÃO.

Materiais ou equipamentos fornecidos pela CONTRATANTE serão inspecionados pela CONTRATADA no ato do recebimento, podendo a mesma se recusar a recebê-los em caso de avarias ou qualquer outro motivo que impeça a sua adequada utilização.

Compete à CONTRATADA os serviços de limpeza e regularização das áreas, bem como os serviços de locação da obra.

A contratada será responsável pelo fornecimento de:

- Materiais;
- Equipamentos;
- Ferramentas;
- Transporte;
- Mão de obra;
- Encargos sociais;
- Equipamentos de proteção individual e coletiva.

Todos os serviços deverão obedecer rigorosamente:

- Projetos executivos;

- Planilha orçamentária;
- Cronograma físico-financeiro;
- Normas da ABNT;
- Normas de segurança do trabalho;
- ABNT NBR 9050 – Acessibilidade;
- ABNT NBR 5410 – Instalações elétricas;
- ABNT NBR 5626 – Instalações hidráulicas;
- ABNT NBR 8160 – Instalações sanitárias.

Os materiais empregados deverão ser novos, de primeira qualidade e aprovados previamente pela fiscalização.

#### **4. SERVIÇOS PRELIMINARES**

Inicialmente serão executados:

- Instalação da placa de obra;
- Limpeza manual do terreno;
- Remoção de entulhos;
- Execução de tapume metálico;
- Instalações provisórias;
- Projetos executivos complementares.

##### **Especificações Técnicas**

- A placa de obra deverá possuir estrutura resistente e dimensões conforme padrão institucional;
- O tapume deverá garantir isolamento e segurança da área;
- Os resíduos deverão ser destinados para local ambientalmente adequado.

#### **5. DEMOLIÇÕES E RETIRADAS**

Serão executadas demolições manuais de elementos comprometidos ou incompatíveis com a nova proposta arquitetônica.

##### **Especificações Técnicas**

- As demolições deverão ocorrer de forma controlada;
- Não será permitido comprometimento da estrutura existente;
- O material demolido deverá ser removido periodicamente.

## **6. INFRAESTRUTURA E SUPERESTRUTURA**

Os serviços estruturais compreenderão:

- Escavações;
- Fundações;
- Formas;
- Armações;
- Concretagem;
- Compactação;
- Aterros.

### **Especificações Técnicas**

- O concreto estrutural deverá possuir resistência mínima de FCK 25 MPa;
- O aço utilizado deverá ser CA-50 e CA-60;
- As formas deverão apresentar estanqueidade e alinhamento adequados;
- A compactação deverá garantir estabilidade do solo;
- O cobrimento das armaduras deverá seguir as normas estruturais vigentes.

## **7. ALVENARIAS, FECHAMENTOS E BANCADAS**

As alvenarias serão executadas com blocos cerâmicos furados assentados com argamassa de cimento e areia.

### **Especificações Técnicas**

- As paredes deverão apresentar perfeito prumo e alinhamento;
- As juntas deverão possuir espessura uniforme;
- O chapisco deverá possuir traço 1:3;
- O emboço deverá apresentar superfície regularizada para acabamento final.

As divisórias sanitárias serão executadas em granito polido com ferragens cromadas resistentes à corrosão.

As bancadas serão em granito cinza andorinha polido.

## **8. ARQUIBANCADA METÁLICA**

Será executada ampliação da arquibancada existente em estrutura metálica.

### **Especificações Técnicas**

A arquibancada será composta por:

- Estrutura metálica em perfis “U”;

- Chapa metálica xadrez;
- Tubos galvanizados;
- Guarda-corpo metálico;
- Soldagem elétrica;
- Pintura anticorrosiva.

Todas as peças metálicas deverão receber:

- Lixamento;
- Fundo anticorrosivo tipo zarcão;
- Pintura esmalte sintético.

As estruturas deverão garantir estabilidade, resistência e segurança aos usuários.

## **9. COBERTURA**

A cobertura será composta por estrutura metálica e telhamento metálico.

### **Especificações Técnicas**

- As tesouras metálicas deverão ser perfeitamente alinhadas;
- As telhas metálicas deverão possuir espessura mínima conforme especificação do projeto;
- Todos os elementos metálicos deverão receber proteção anticorrosiva.

## **10. ESQUADRIAS**

Serão instaladas portas e janelas em alumínio, ferro e vidro conforme projeto arquitetônico.

### **Especificações Técnicas**

- As esquadrias deverão possuir perfeito funcionamento;
- Os vidros deverão ser lisos e transparentes;
- Todas as ferragens deverão possuir resistência à corrosão.

## **11. REVESTIMENTOS**

Os pisos e paredes receberão revestimentos cerâmicos conforme especificações do projeto.

### **Especificações Técnicas**

- O assentamento deverá ocorrer com argamassa colante adequada;
- As juntas deverão possuir alinhamento uniforme;

- Não serão aceitas peças trincadas ou com defeitos.

## **12. INSTALAÇÕES ELÉTRICAS**

As instalações elétricas serão reformadas e ampliadas conforme projeto específico.

### **Especificações Técnicas**

As instalações contemplarão:

- Quadros de distribuição;
- Disjuntores;
- DPS;
- DR;
- Fiação antichama;
- Eletrodutos;
- Sistema de aterramento;
- Iluminação LED.

Toda instalação deverá atender integralmente à NBR 5410.

## **13. INSTALAÇÕES HIDRÁULICAS**

As instalações hidráulicas serão executadas em PVC soldável para água fria.

### **Especificações Técnicas**

- As tubulações deverão ser testadas antes do fechamento das paredes;
- Os registros deverão possuir acabamento cromado;
- As conexões deverão garantir perfeita estanqueidade.

## **14. INSTALAÇÕES SANITÁRIAS**

As instalações sanitárias serão executadas em PVC série normal.

### **Especificações Técnicas**

O sistema compreenderá:

- Tubulações;
- Conexões;
- Caixas sifonadas;
- Fossa séptica;
- Sumidouro;
- Caixas de inspeção.

As instalações deverão garantir perfeito escoamento sanitário.

## **15. FORRO**

Os ambientes internos receberão forro em PVC frisado.

### **Especificações Técnicas**

- O forro deverá ser fixado em estrutura apropriada;
- As peças deverão apresentar alinhamento uniforme;
- Não serão aceitas deformações ou folgas.

## **16. PINTURA**

As superfícies receberão fundo selador, emassamento e pintura acrílica premium.

### **Especificações Técnicas**

- As superfícies deverão estar limpas e secas;
- Serão aplicadas no mínimo duas demãos;
- Não serão aceitas manchas, bolhas ou diferenças de tonalidade.

## **17. ACESSIBILIDADE E URBANIZAÇÃO**

Serão executadas melhorias de acessibilidade e urbanização.

### **Especificações Técnicas**

As intervenções contemplarão:

- Rampas acessíveis;
- Piso podotátil;
- Calçadas em concreto armado.

Todos os serviços deverão atender integralmente à NBR 9050.

## **18. LOUÇAS E METAIS**

Serão instalados equipamentos sanitários e acessórios diversos.

### **Especificações Técnicas**

Os ambientes sanitários receberão:

- Vasos sanitários convencionais e PCD;
- Barras de apoio em aço inox;
- Mictórios;
- Torneiras cromadas;

- Espelhos;
- Dispensers;
- Assentos sanitários.

Todos os equipamentos deverão ser instalados conforme orientações dos fabricantes e normas de acessibilidade.

## **19. SERVIÇOS FINAIS**

Ao término da obra será realizada limpeza geral da edificação e das áreas externas.

### **Especificações Técnicas**

- Todos os resíduos deverão ser removidos;
- Pisos, paredes e esquadrias deverão ser entregues limpos;
- A obra deverá estar em perfeitas condições de uso e funcionamento.

## **20. CONSIDERAÇÕES FINAIS**

Todos os serviços deverão ser executados conforme projetos, normas técnicas e orientações da fiscalização.

Qualquer alteração de material ou método executivo somente poderá ocorrer mediante autorização formal da fiscalização e do responsável técnico.

A obra deverá ser entregue em perfeitas condições de segurança, estabilidade, funcionamento e acabamento.

## **6. NORMAS GERAIS DE TRABALHO**

### **6.1 Materiais**

Todos os materiais devem estar de acordo com as especificações. Caso a fiscalização julgue necessária, poderá solicitar da executante a informação por escrito dos locais de origem dos materiais.

A executante deverá submeter à aprovação da fiscalização, amostras de todos os materiais a serem utilizados e todos os materiais empregados deverão estar integralmente de acordo com as amostras aprovadas visualmente.

A executante deverá efetuar controles necessários para assegurar que a qualidade dos materiais empregados está em conformidade com as especificações.

Nenhum pagamento adicional será efetuado em remuneração aos serviços acima descritos e seus custos deverão estar incluídos nos preços unitários constantes de sua proposta.

Após a celebração do contrato, não será levado em conta qualquer reclamação ou solicitação de alteração dos preços constantes de sua proposta.

## **6.2 RESPONSABILIDADE PELO SERVIÇO**

A fiscalização deverá decidir as questões que venham a surgir quando a quantidade e aceitabilidade dos materiais fornecidos, serviços executados, andamento, interpretação do projeto, especificações e cumprimento satisfatório às cláusulas do contrato.

Nenhuma operação de importância será iniciada sem o consentimento escrito da fiscalização ou sem uma notificação escrita da executante, apresentada com antecedente suficiente para que a fiscalização tome as providências para inspeção antes das operações. Os serviços iniciados sem a observância destas exigências poderão ser rejeitados. A empresa executora dos serviços deve apresentar a referida ART de execução da obra para ser anexada ao projeto.

## **7. DOS CRITÉRIOS E REQUISITOS PARA AQUISIÇÕES E CONTRATAÇÕES SUSTENTÁVEIS**

Dentro do **Decreto Nº 23.891, 12 de Junho de 2025**, Art. 4º, os processos de aquisição e contratação deverão estabelecer critérios e requisitos de sustentabilidade, que podem contemplar os seguintes aspectos:

- I – níveis de toxicidade;
- II – origem e rastreabilidade da matéria-prima;
- III – priorização da contratação de mão de obra local;
- IV – eficiência energética;
- V – consumo de água;
- VI – volume e classificação dos resíduos gerados;
- VII – emissão de poluentes atmosféricos;
- VIII – geração de efluentes;

IX – durabilidade dos produtos;

X – desenvolvimento social associado ao processo produtivo ou prestação de serviço.

**Art. 8º** Na contratação de obras e serviços de engenharia para a construção ou reforma de edificações, sempre que possível, serão adotados critérios de sustentabilidade sobre os seguintes aspectos:

I – eficiência energética;

II – uso racional dos recursos hídricos;

III – aproveitamento da luz natural;

IV – conforto térmico;

V – adaptação das estruturas frente aos eventos climáticos extremos;

VI – priorização da mão de obra local.

RELATÓRIO FOTOGRÁFICO

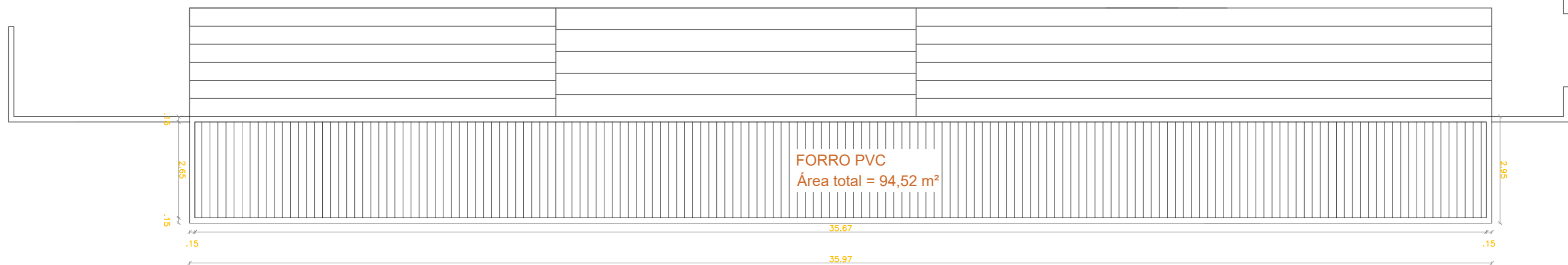
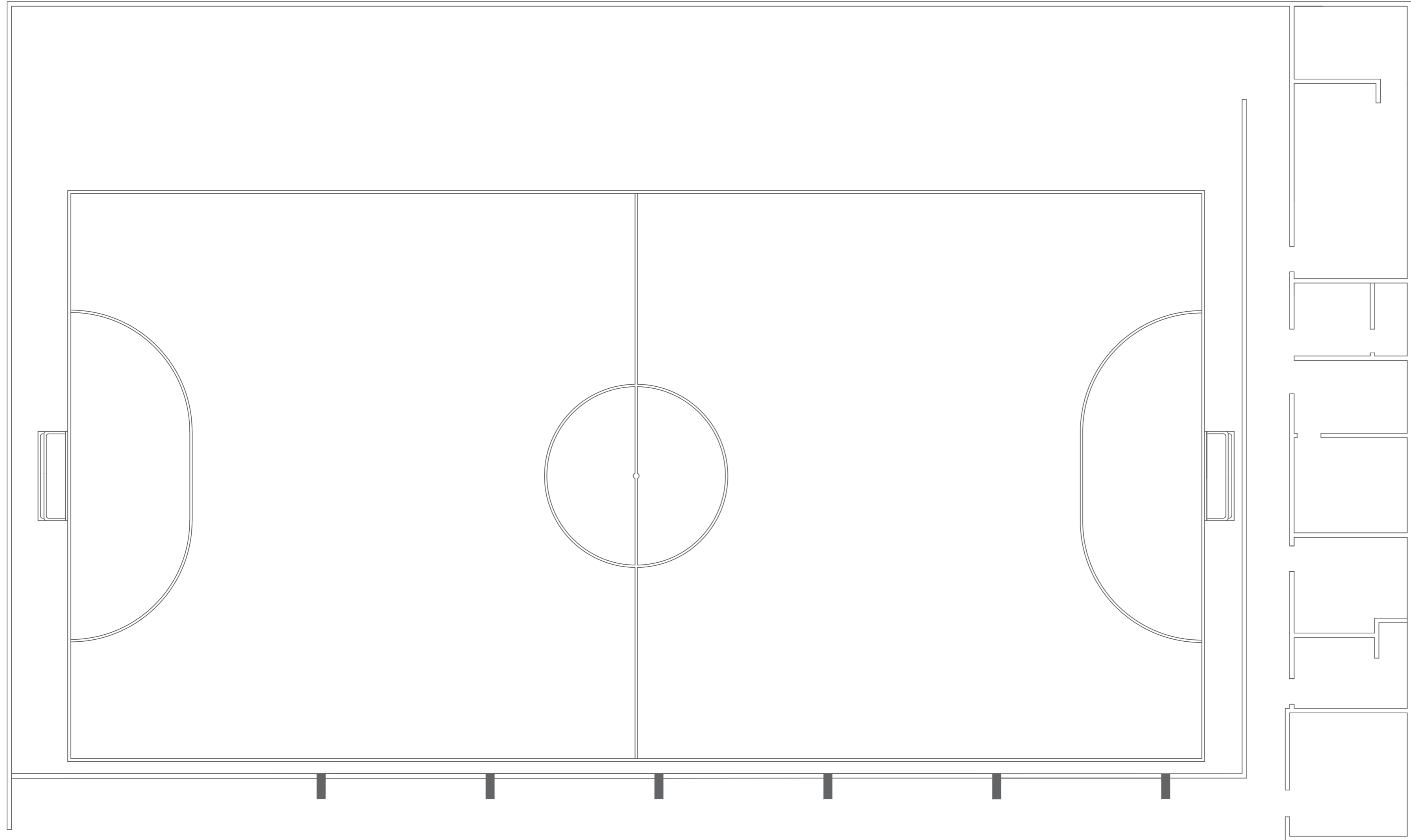


RELATÓRIO FOTOGRÁFICO

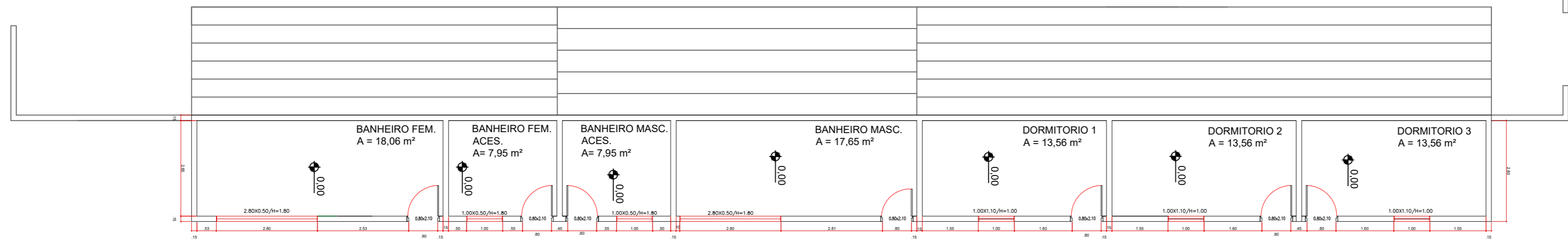
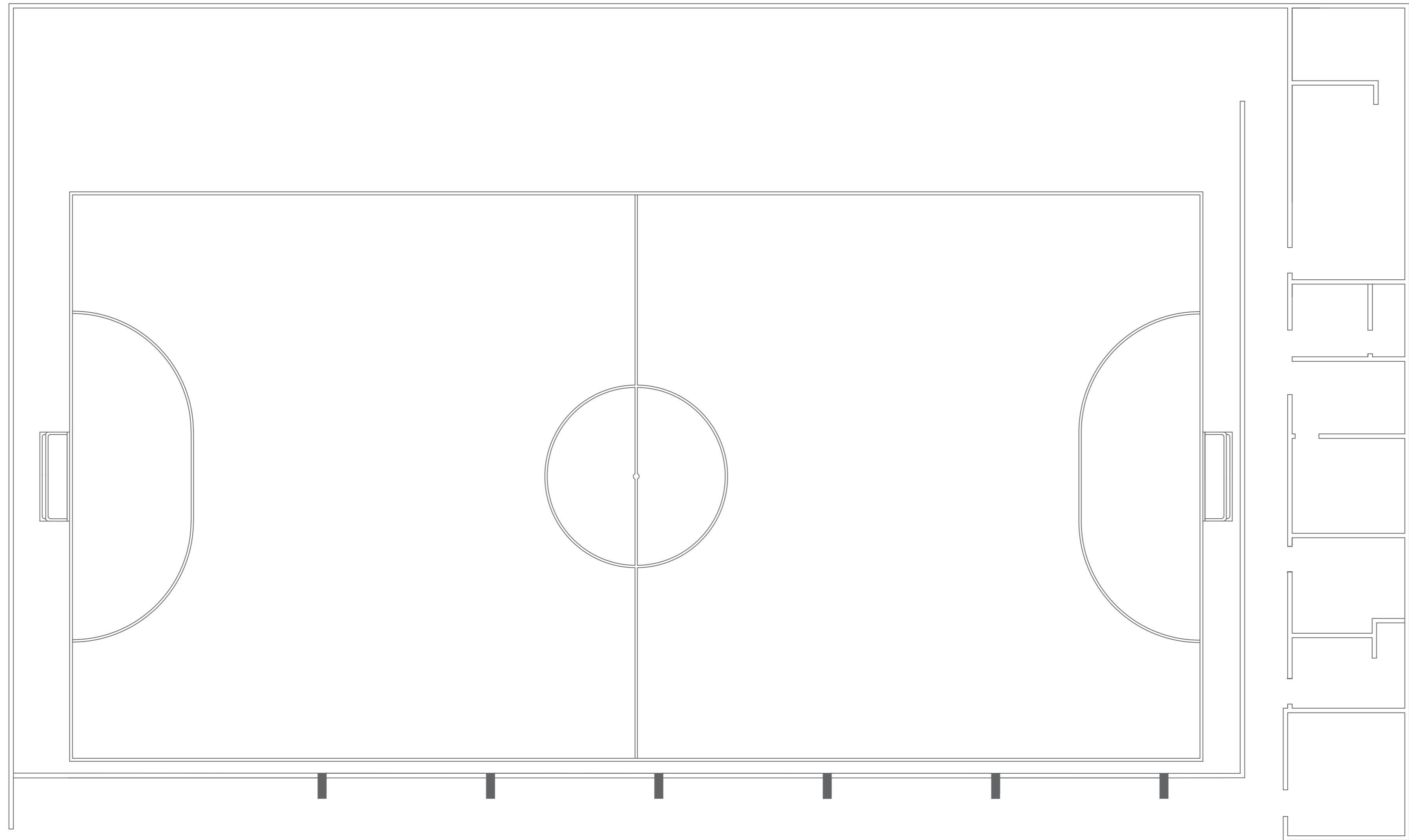


## PLANTA ILUMINADA

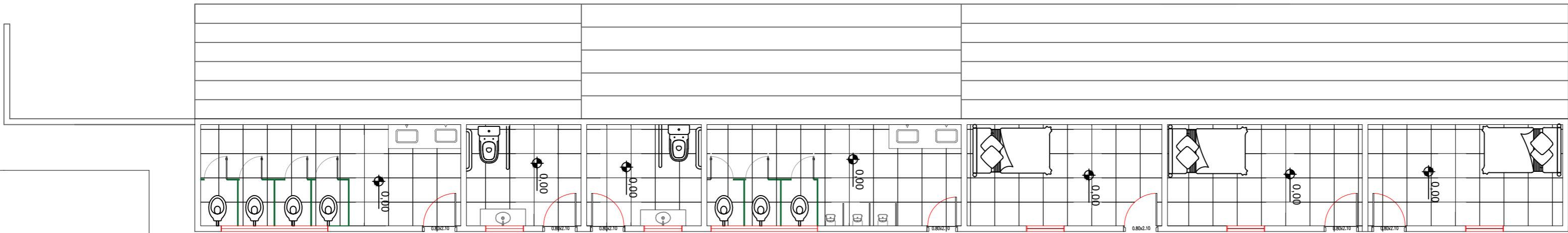
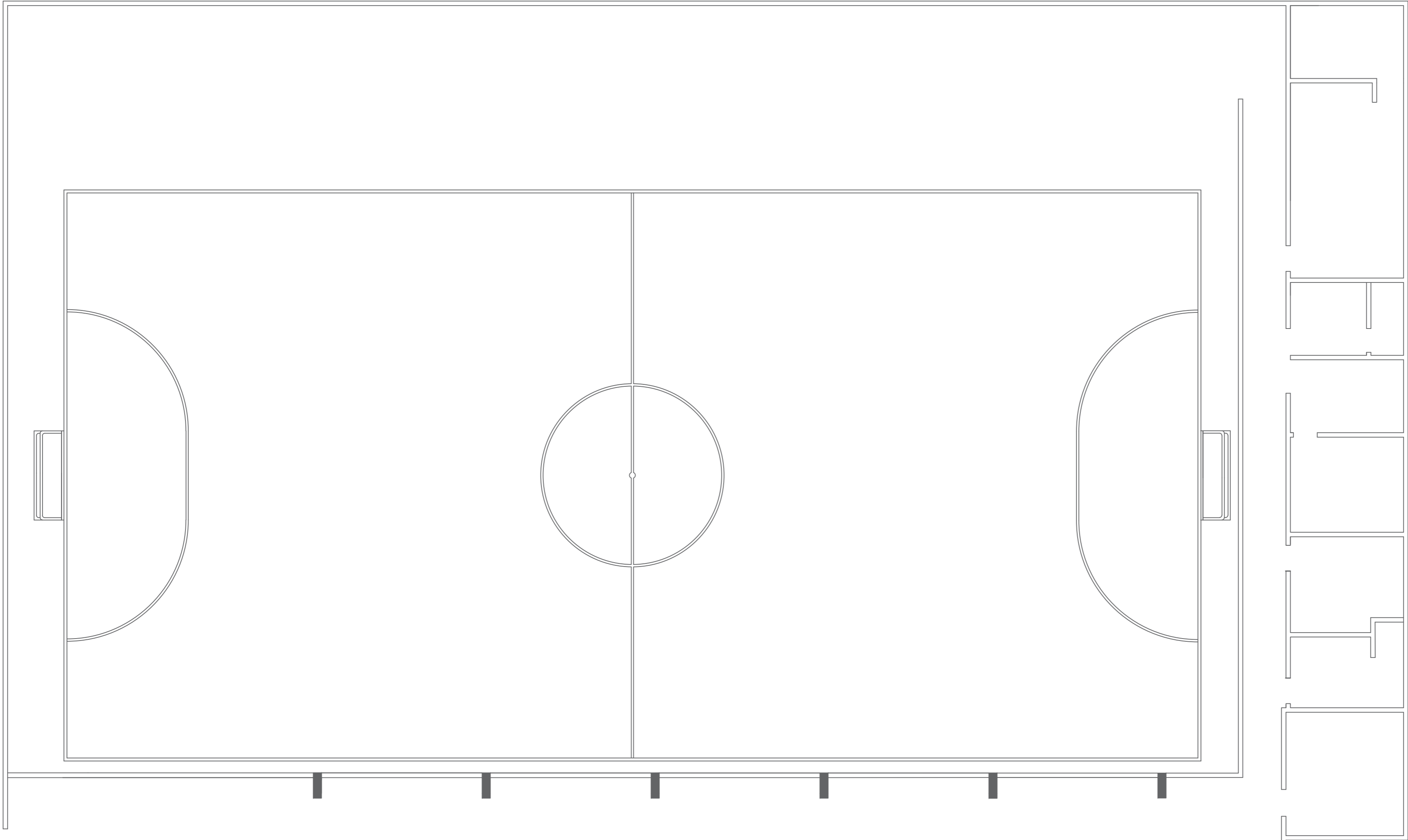




PLANTA DE FORRO  
ESCALA 1/100

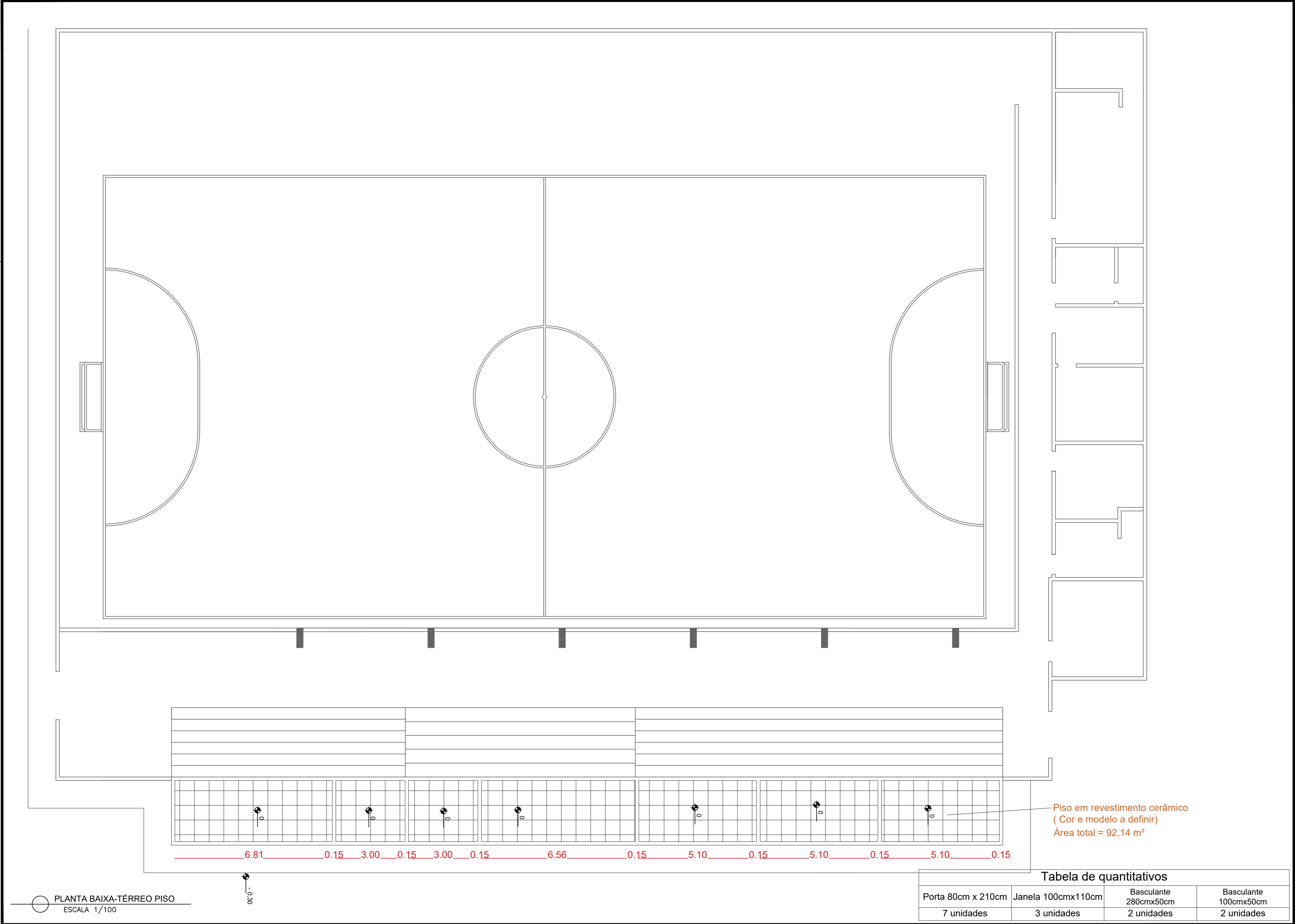


PLANTA BAIXA-TÉRREO  
ESCALA 1/100



PLANTA BAIXA-TÉRREO LAYOUT  
ESCALA 1/100

Tabela de quantitativos			
Porta 80cm x 210cm	Janela 100cmx110cm	Basculante 280cmx50cm	Basculante 100cmx50cm
7 unidades	3 unidades	2 unidades	2 unidades





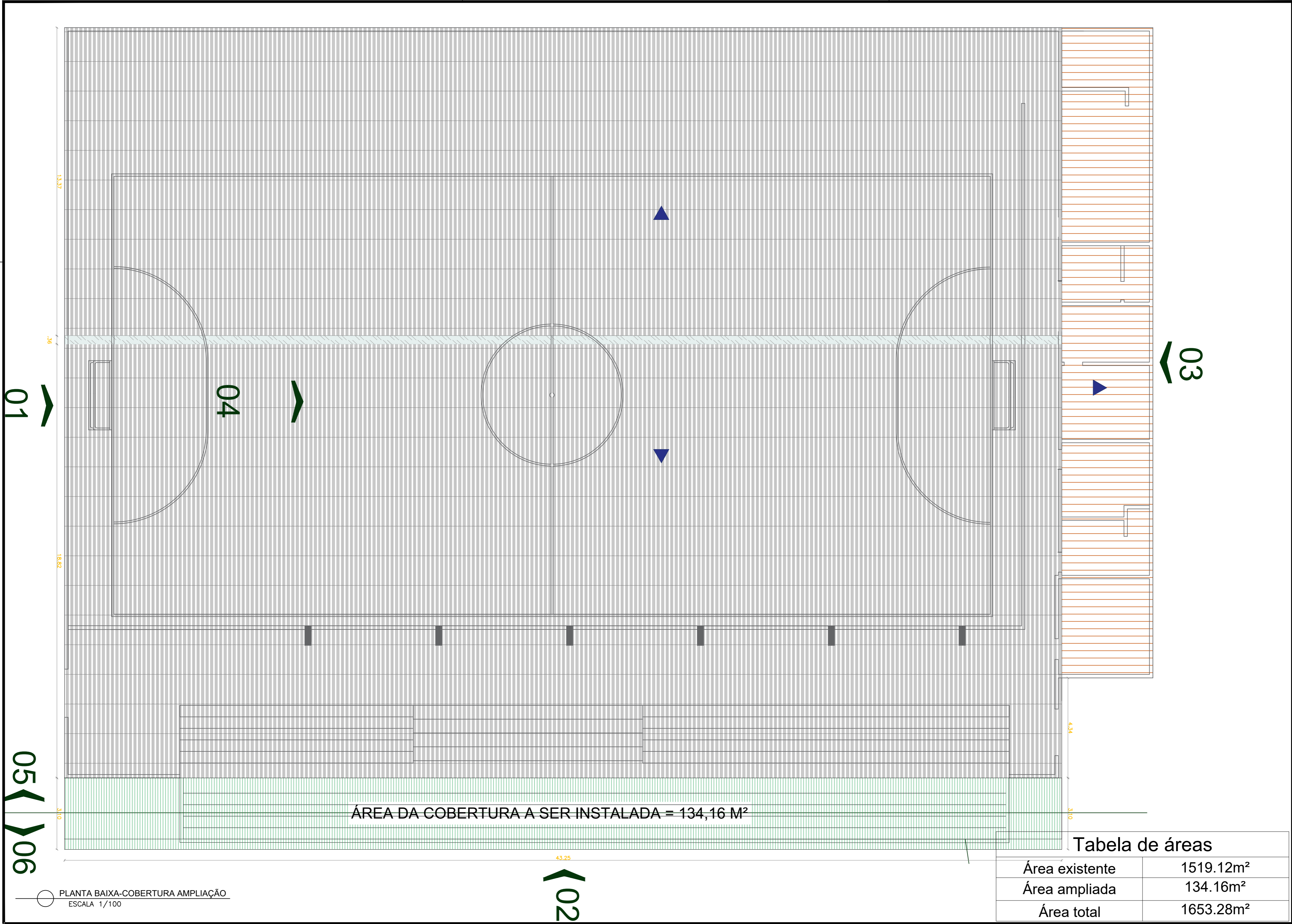
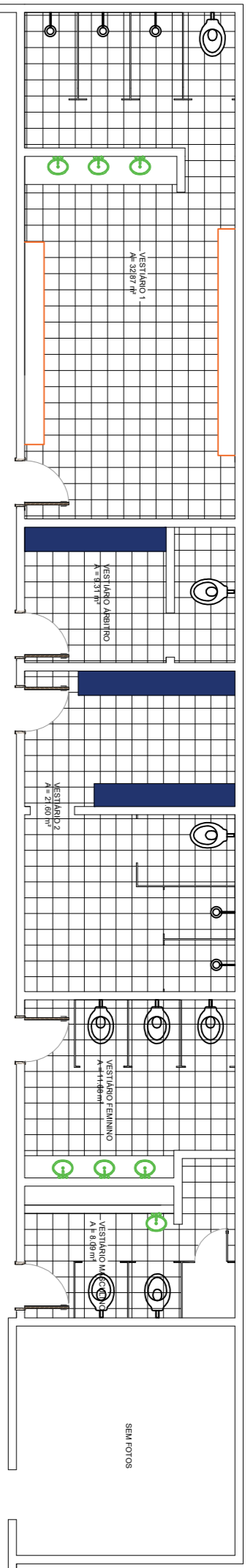
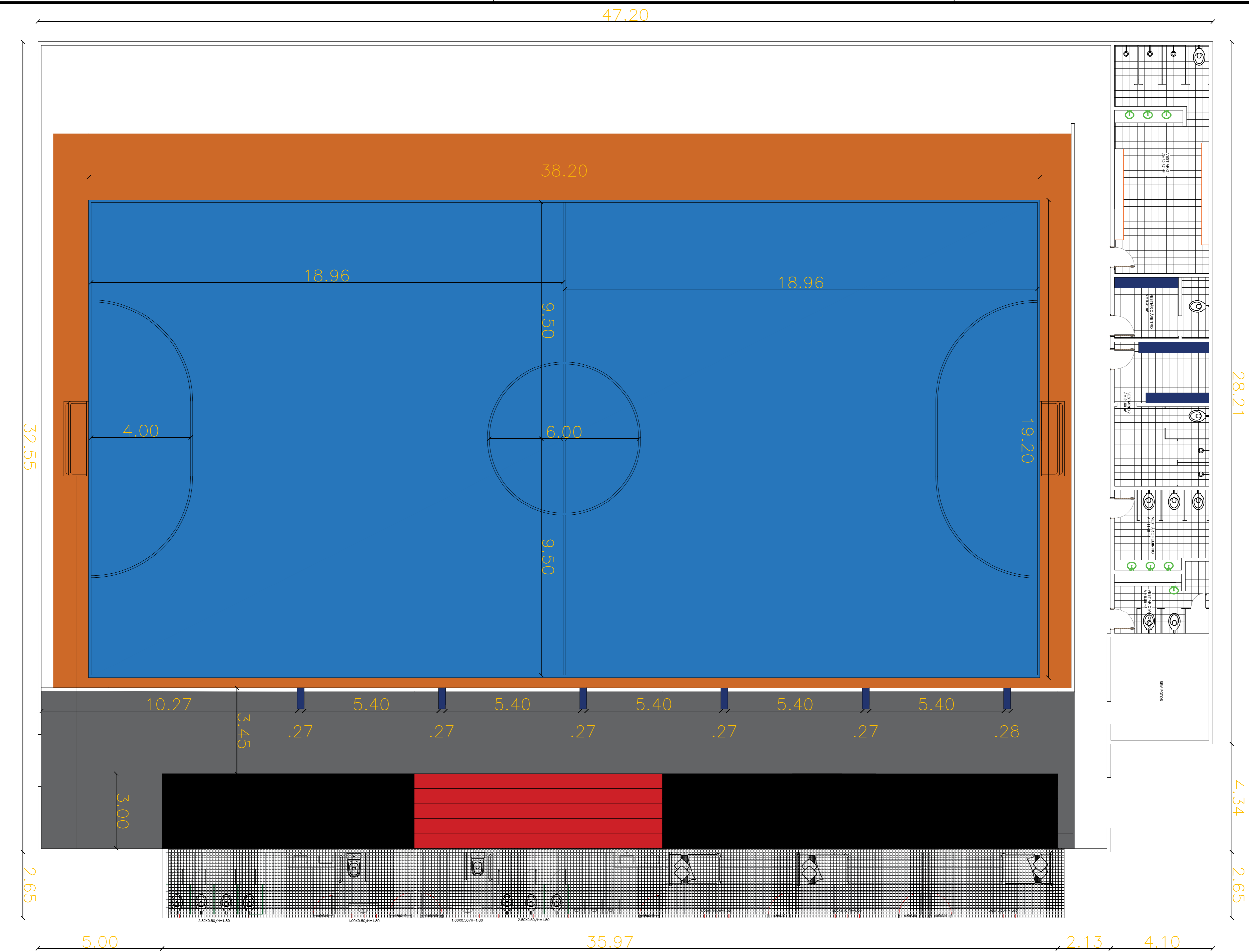
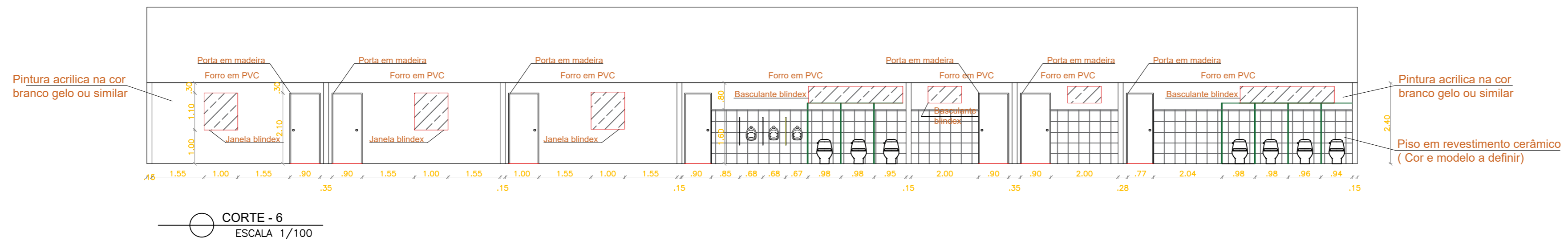
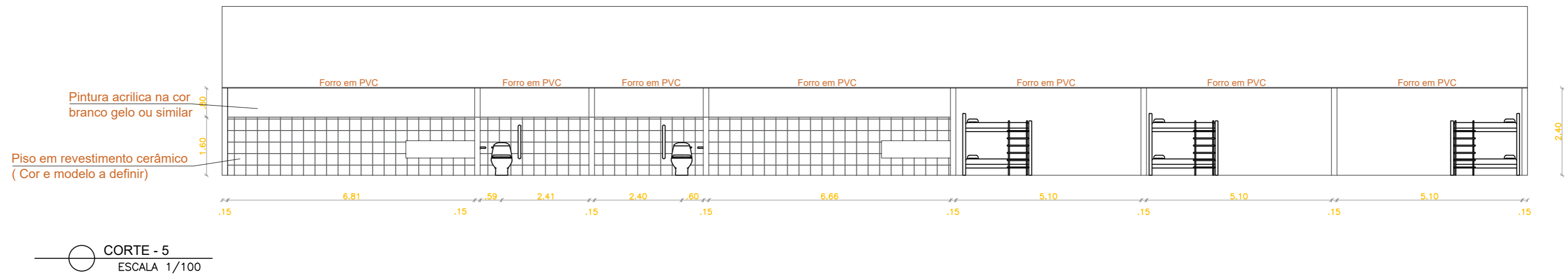
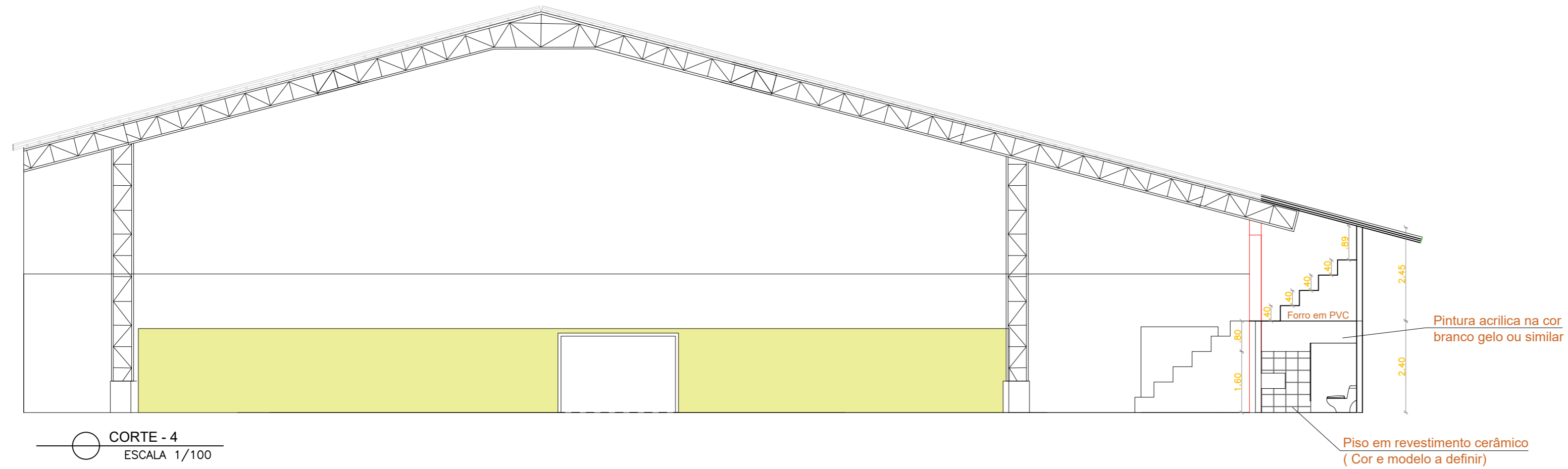


Tabela de áreas	
Área existente	1519.12m²
Área ampliada	134.16m²
Área total	1653.28m²



PLANTA BAIXA-TÉRREO AMPLIAÇÃO  
ESCALA 1/100

ÁREA AMPLIADA 101.07m²



PROPRIETÁRIO:

RESP. TÉCNICO:

Jefferson Viana

Engº Civil

PLANTA

PLANTA BAIXA E DETALHES

PROJETO:

ELÉTRICO

OBRA:

GINÁSIO CAMPO LARGO

ENDEREÇO:

RUA DO COLÉGIO - MATÕES-MA

PRANCHA

1/1

01

ESCALA:

1:50

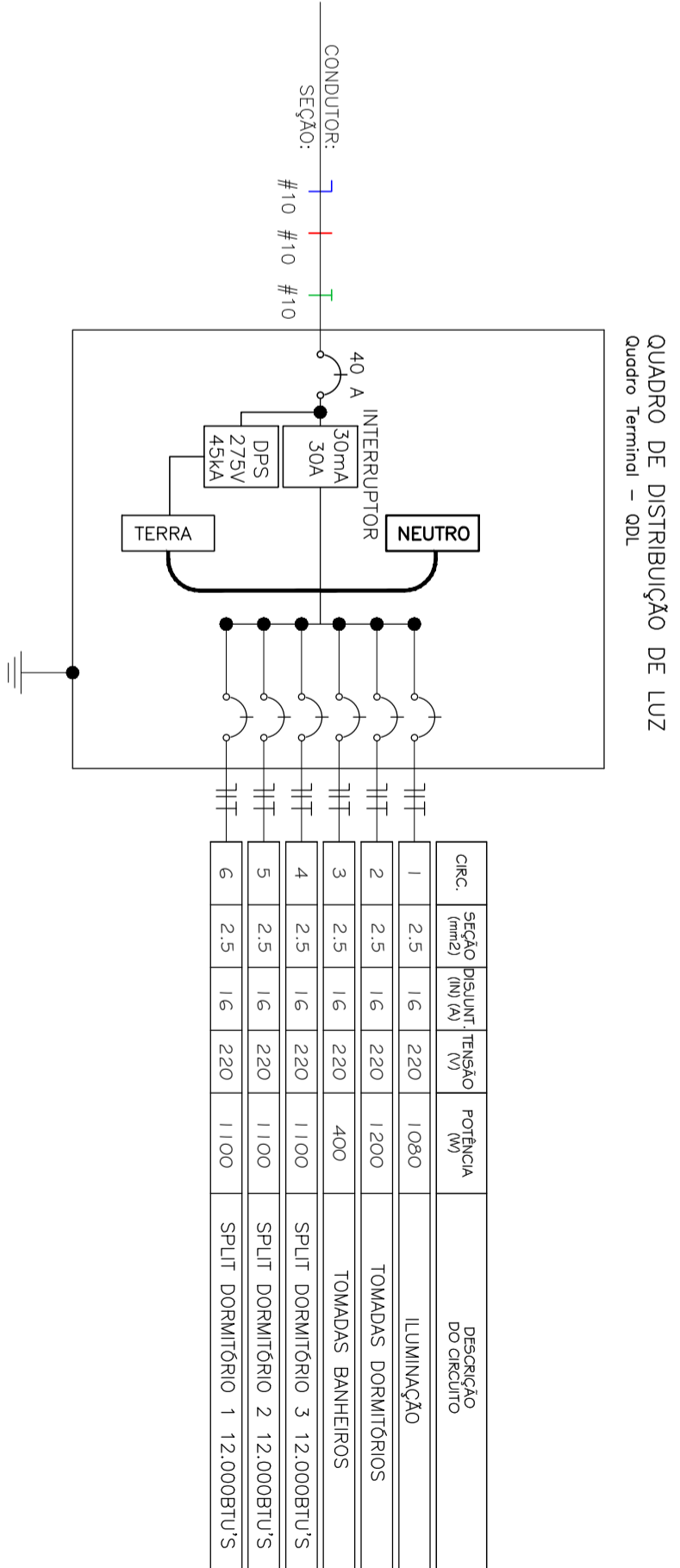
REV-0

DATA:

MAIO 2026

DESENHO (CAD)

JEFFERSON VIANA



CIRCUITO	DESCRIÇÃO	POTÊNCIA (W)	TENSÃO (V)	CORRENTE (R(A))	NOM. FASES	FAI	POTÊNCIA SEÇÃO (kW2)	DISJUNTOR (A)
1	ILUMINAÇÃO	1080	220	4.90	M	0.92	2.5	16
2	TOMADAS DORMITÓRIOS	1700	220	5.45	M	0.92	2.5	16
3	TOMADAS BANHEIROS	400	220	1.81	M	0.92	2.5	16
4	SPUT DORMITÓRIO 3 12.000BTU'S	1100	220	2.72	M	0.92	2.5	16
5	SPUT DORMITÓRIO 2 12.000BTU'S	1100	220	2.72	M	0.92	2.5	16
6	SPUT DORMITÓRIO 1 12.000BTU'S	1100	220	2.72	M	0.92	2.5	16
TOTAL=		5980	220	27.18	M	0.92	10.0	40

## LEGENDA:

- ARANDELA, 60W, 220V

LUMINÁRIA NO TETO, 60W, 220V

INTERUPUTOR [h=110cm]

TOMADA DUPLA BAIXA 2P+T 10A 250V EM CAIXA 4x2" h=0.30m

TOMADA DUPLA MEDIA 2P+T 10A 250V EM CAIXA 4x2" h=1.10m

QUADRO DE DISTRIBUIÇÃO DE ENERGIA

ELETRODUTO NO TETO

ELETRODUTO NA PAREDE

ELETRODUTO NO PISO

CONDUTORES FASE, NEUTRO, RETORNO E TERRA RESPECTIVAMENTE.

OBEDECER AS CORES ABAIXO:

CIRC. MONOFÁSICO

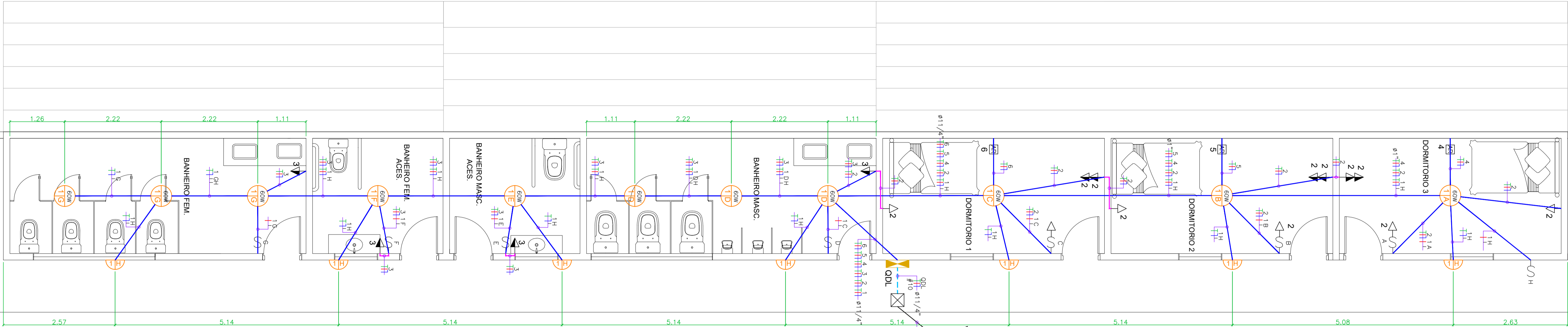
NEUTRO: AZUL ESCURO

TOMADAS ESTABILIZADAS

TERRA: VERDE ESCURO

### NOTA:

- 1 – CONDUTOR NÃO COTADO #2.5mm²
- 2 – ELETRODUTO NÃO COTADO SERÃO Ø3/4"



## PLANTA BAIXA

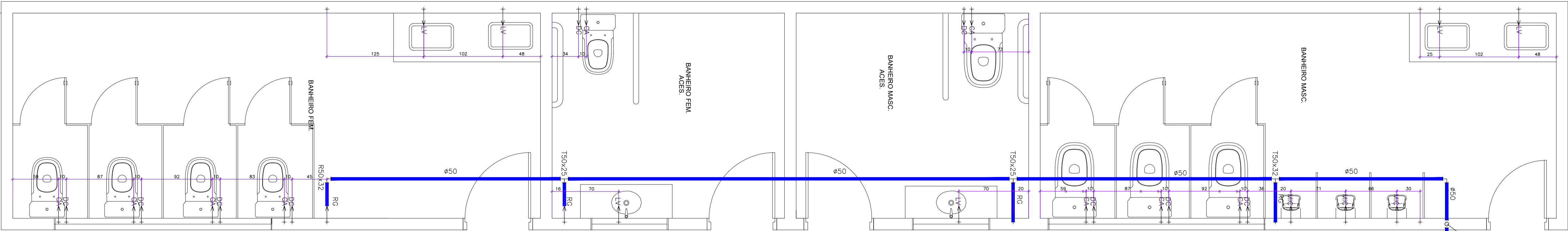
ESCALA 1/50

AF  
Ø50

ALIMENTADOR Ø50

VEM DO RESERVATÓRIO EXISTENTE

ALIMENTADOR Ø50



PLANTA BAIXA

ESCALA 1/30

- CH – CHUVEIRO
- DC – DUCHA
- RG – REGISTRO GAVETA COM CANOPLA
- LV – LAVATÓRIO
- CA – CANO ACOPLADA

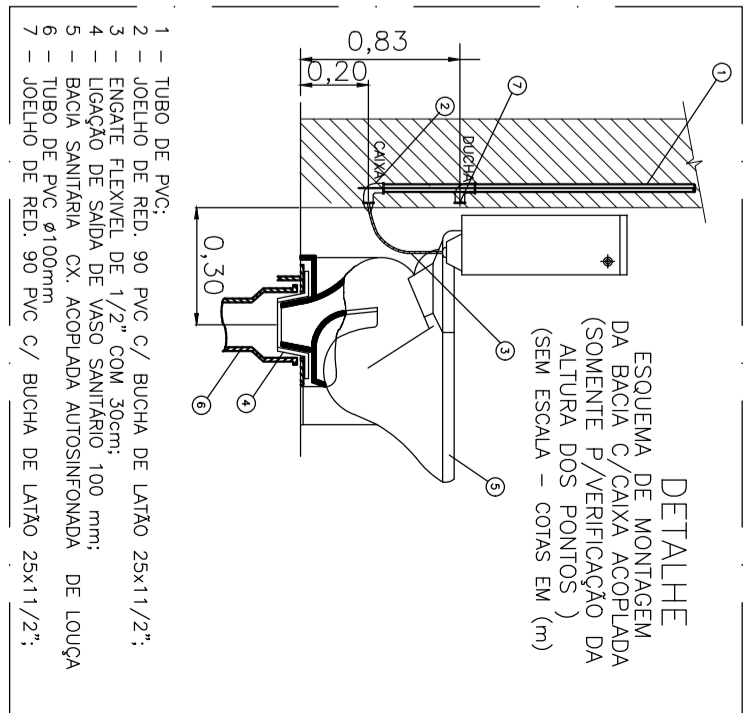
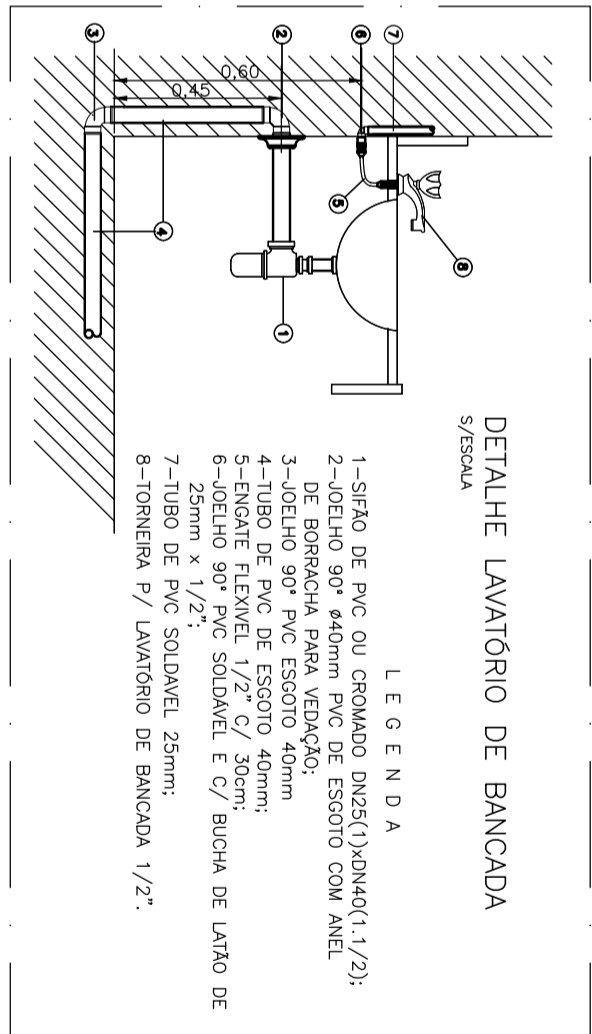
TUBULAÇÃO DE ÁGUA FRIA DIÂMETRO 50mm

— TUBO PVC SOLDÁVEL EMBUTIDO NA ALVENARIA OU APARENTE SOB TETO

--- ALIMENTAÇÃO – TUBO ÁGUA FRIA PVC SOLDÁVEL MARRON EMBUTIDO NO PISO

NOTA:

1 – TUBOS ÁGUA FRIA DIÂMETRO NÃO INDICADO Ø=25mm



PROPRIETÁRIO:

RESP. TÉCNICO: Jefferson Viana Engº Civil

PLANTA

PLANTA BAIXA E DETALHES

PROJETO: HIDRÁULICO

OBRA: GINÁSIO CAMPO LARGO

ENDEREÇO: RUA DO COLÉGIO - MATÕES-MA

PRANCHA

1/1

01

ESCALA: 1:30

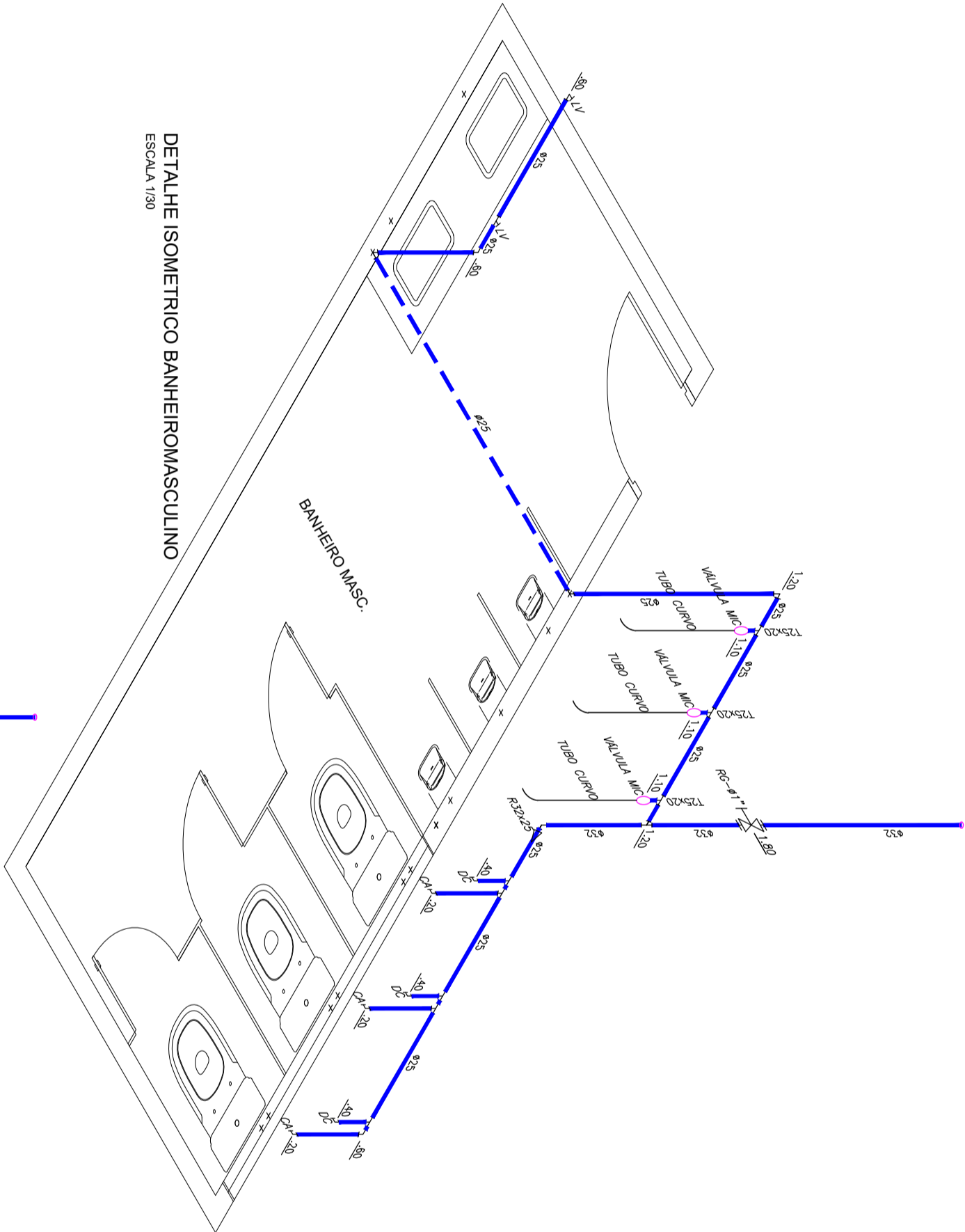
REV-0

DATA: MAIO 2026

DESENHO (CAD) JEFFERSON VIANA

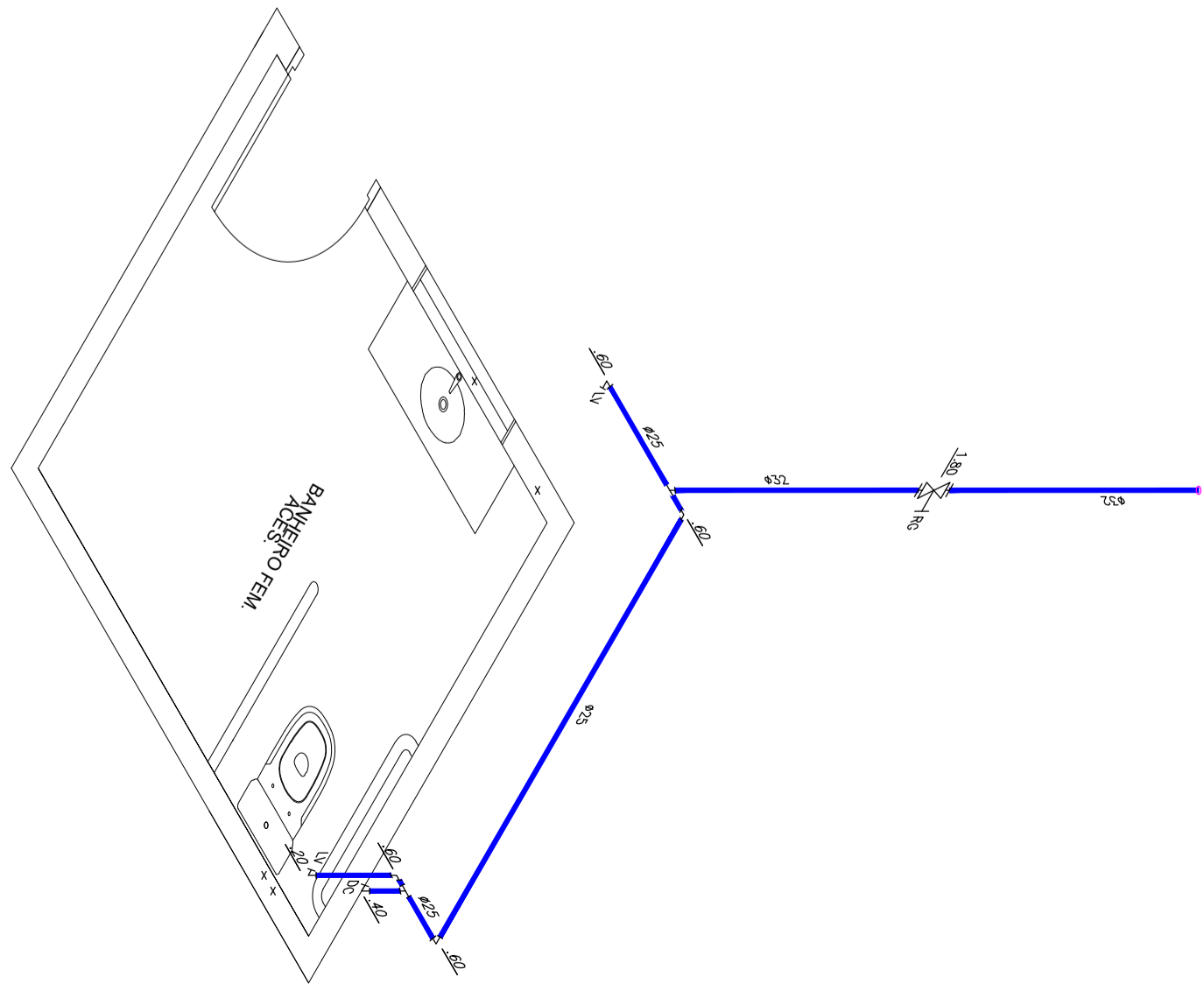
DETALHE ISOMETRICO BANHEIROMASCULINO

ESCALA 1/30



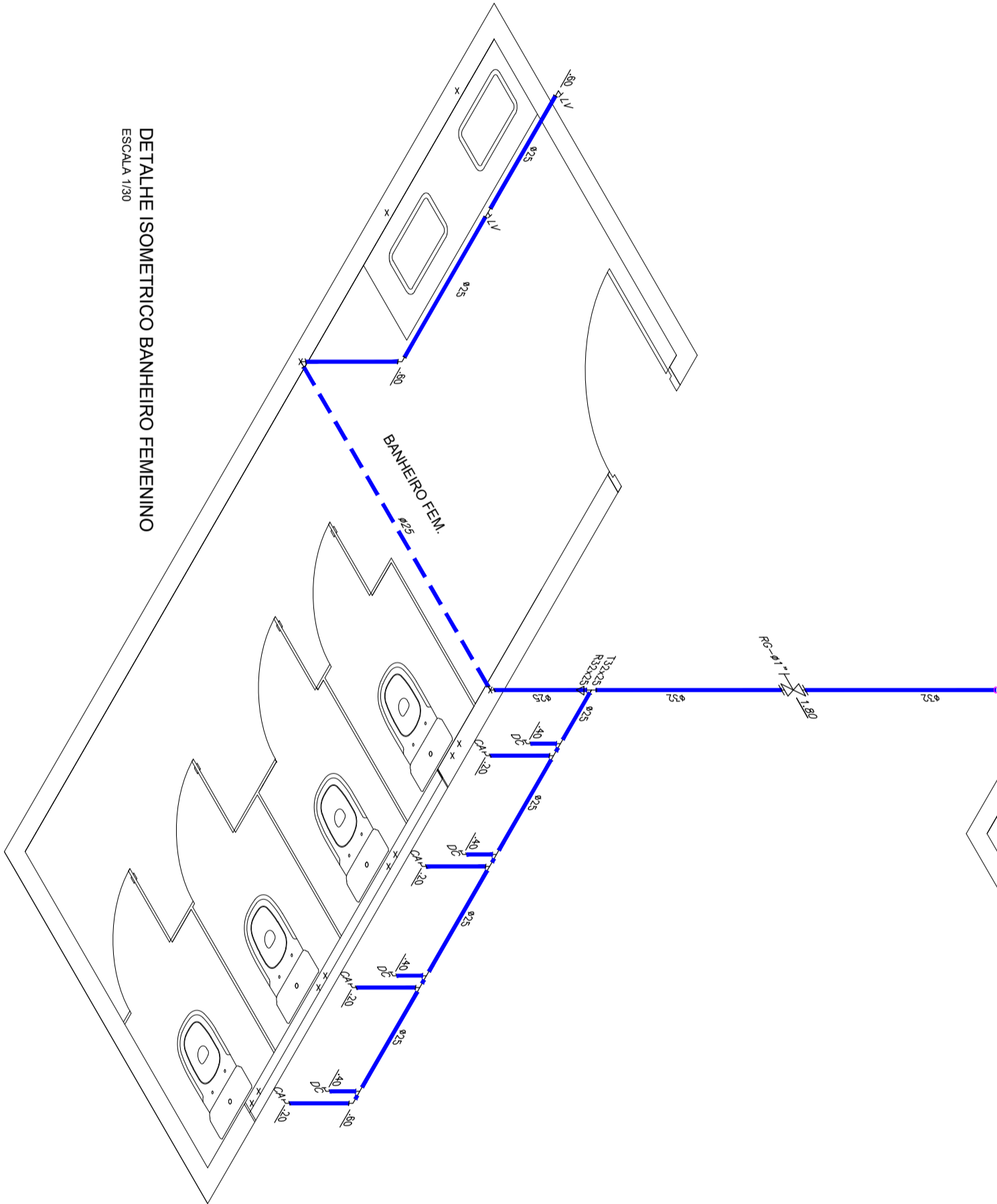
DETALHE ISOMETRICO BANHEIRO FEMENINO

ESCALA 1/30



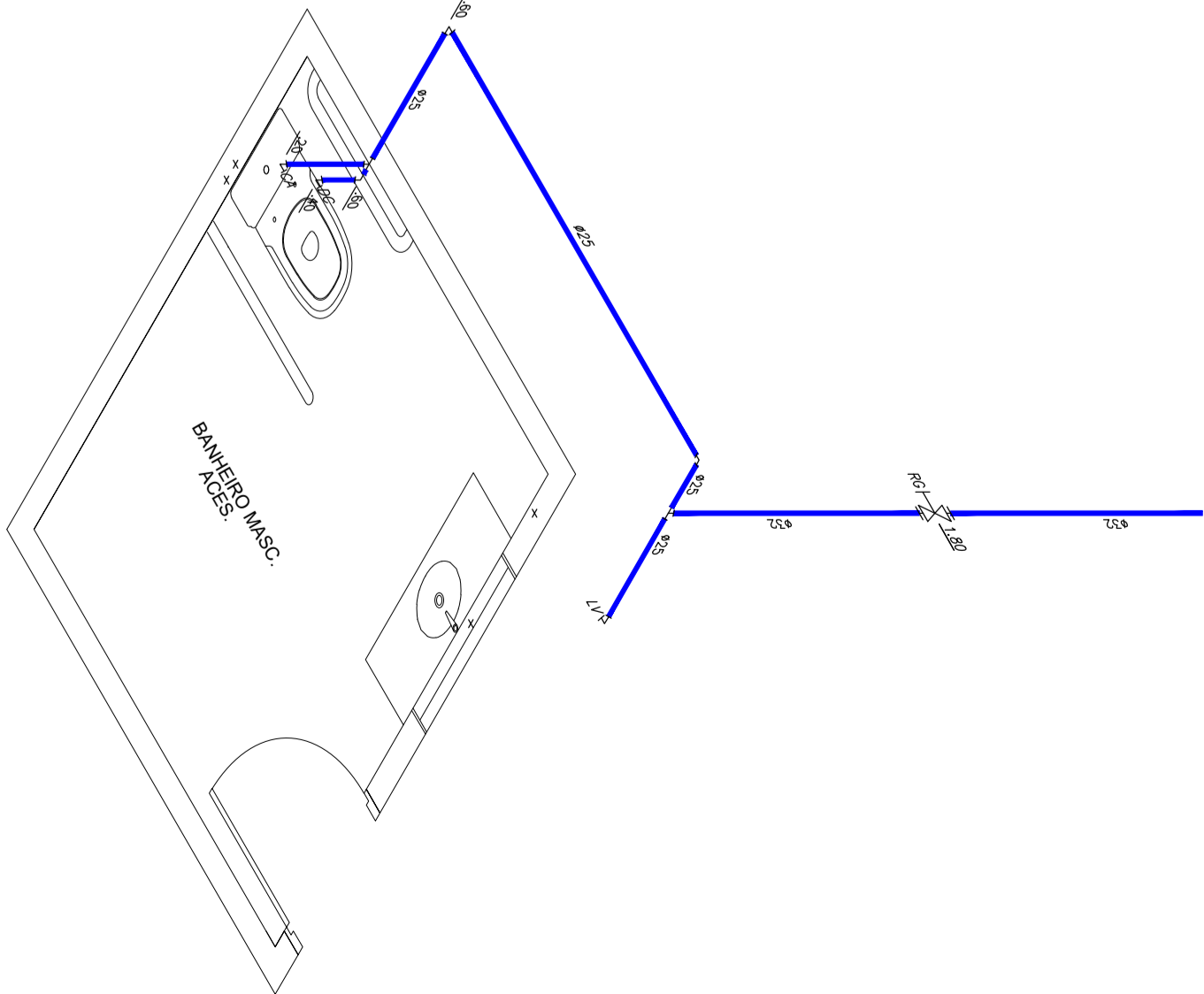
DETALHE ISOMETRICO BANHEIRO FEMENINO

ESCALA 1/30

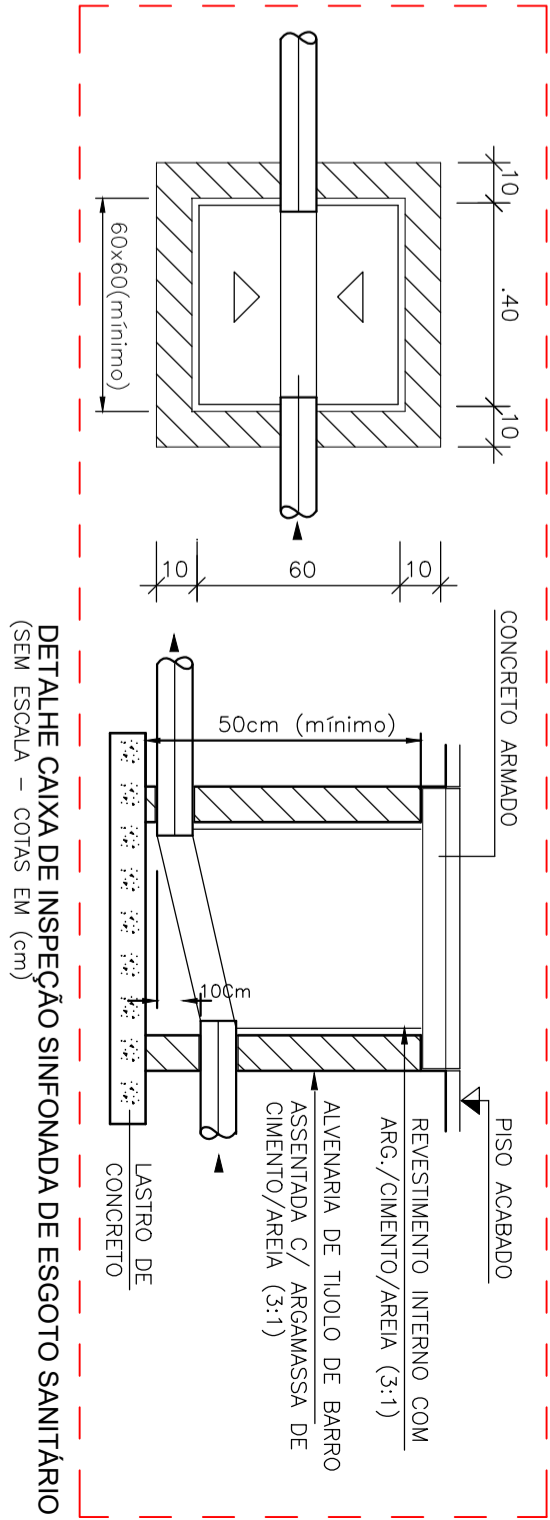
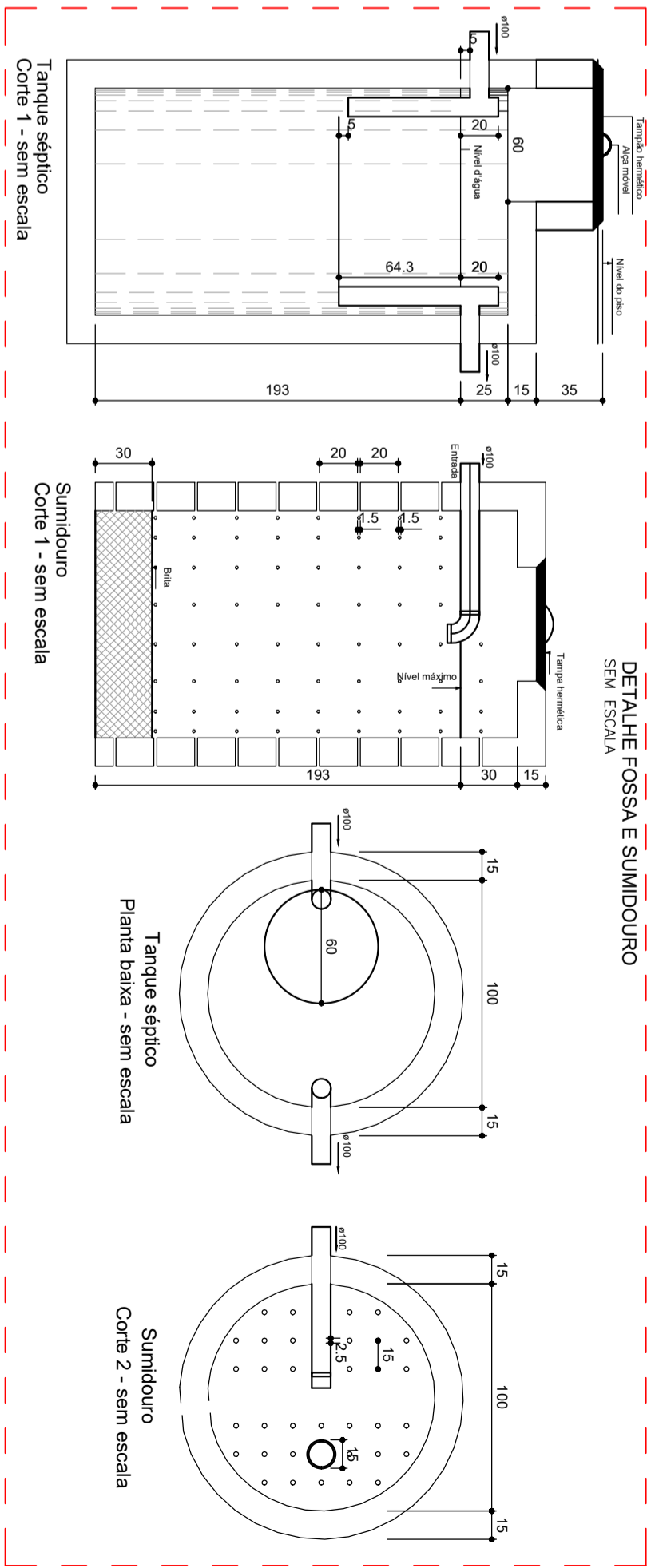


DETALHE ISOMETRICO BANHEIRO MASC. ACESSIVEL

ESCALA 1/30

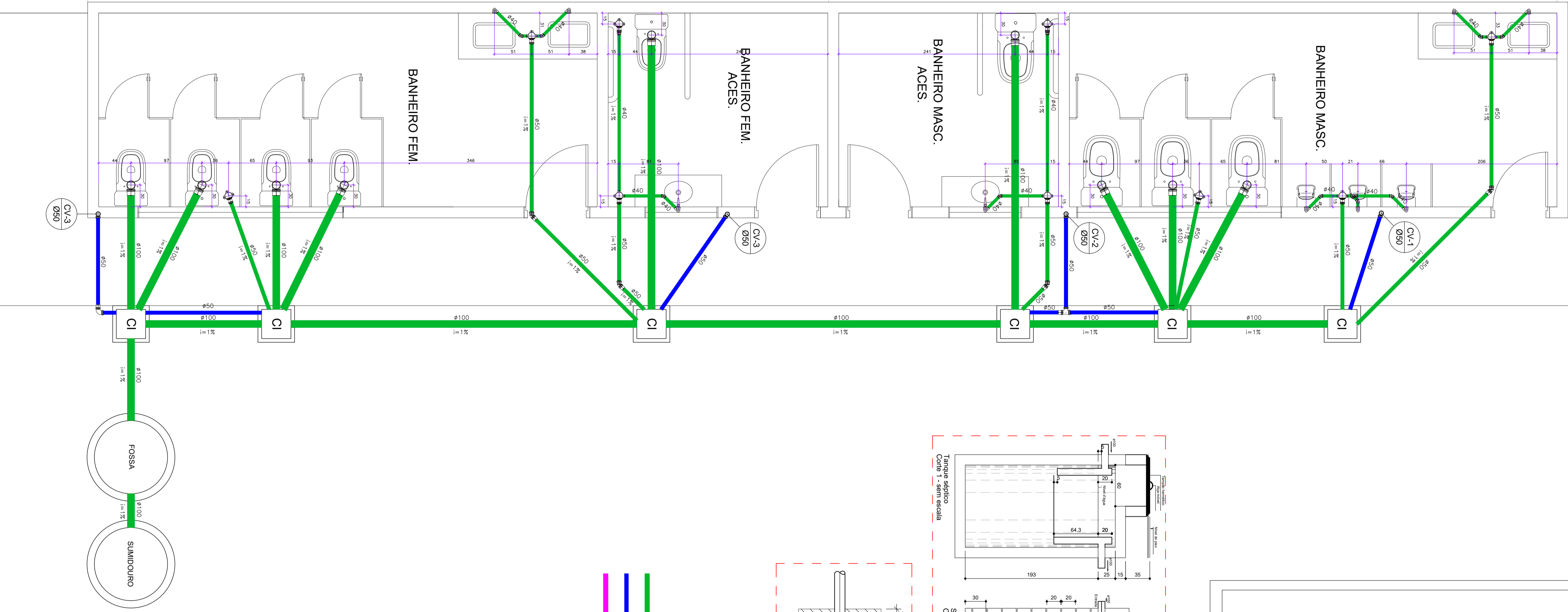


PROPRIETÁRIO:	
RESP. TÉCNICO: Jefferson Viana Engº Civil	
PLANTA	
PLANTA BAIXA E DETALHES	
PROJETO:	SANITÁRIO
OBRA:	GINÁSIO CAMPO LARGO
ENDEREÇO:	RUA DO COLÉGIO - MATÕES-MA
PRANCHA	01
ESCALA: 1:30	REV-0
DATA: MAIO 2026	DESENHO (CAD) JEFFERSON VIANA



- SÍMBOLOGIA
- TUBO DE ESGOTO PISO.
  - TUBO DE ESGOTO VENTILAÇÃO
  - TUBO DE ESGOTO ÁGUAS PLUVIAIS

- CV Ø50 - TUBO VENTILAÇÃO
- CI - CAIXA INSPEÇÃO



Obra  
EXECUÇÃO DE REFORMA E AMPLIAÇÃO DE GINÁSIO POLIESPORTIVO  
EM CAMPO LARGO DO PIAUÍ - PI.

Bancos  
SINAPI - 03/2026 - Piauí  
SBC - 04/2026 - Piauí  
ORSE - 02/2026 - Sergipe  
SEINFRA - 028 - Ceará

B.D.I.  
25,0%

Encargos Sociais  
Não Desonerado:  
Horista: 113,78%  
Mensalista: 71,59%

Planilha Orçamentária Resumida

Item	Descrição	Quant.	Total	Peso (%)
1	ADMINISTRAÇÃO LOCAL	1	25.160,00	5,32 %
2	SERVIÇOS PRELIMINARES	1	21.122,20	4,47 %
3	DEMOLIÇÕES E RETIRADAS	1	3.368,30	0,71 %
4	INFRAESTRUTURAS E SUPERESTRUTURA	1	52.560,35	11,12 %
5	ALVENARIA, FECHAMENTOS E BANCADAS	1	69.551,96	14,72 %
6	ARQUIBANCADA	1	161.703,10	34,22 %
7	COBERTURA	1	18.865,21	3,99 %
8	ESQUADRIAS	1	19.217,89	4,07 %
9	REVESTIMENTOS	1	12.693,80	2,69 %
10	INSTALAÇÕES ELÉTRICAS	1	17.777,44	3,76 %
11	INSTALAÇÕES HIDRÁULICAS	1	4.849,75	1,03 %
12	INSTALAÇÕES SANITÁRIAS	1	10.423,57	2,21 %
13	FORRO	1	6.828,11	1,44 %
14	PINTURA	1	19.154,39	4,05 %
15	URBANIZAÇÃO E PAISAGISMO	1	8.796,69	1,86 %
16	LOUÇAS E METAIS	1	16.506,39	3,49 %
17	SERVIÇOS FINAIS	1	4.007,77	0,85 %

Total sem BDI 378.092,15  
Total do BDI 94.494,77  
Total Geral 472.586,92

WALDIMIR ELIAS HIDD  
FILHO:96417323820

Assinado de forma digital por WALDIMIR ELIAS HIDD  
FILHO:96417323820  
Dados: 2026.05.23 20:55:34 -03'00'

Obra  
EXECUÇÃO DE REFORMA E AMPLIAÇÃO DE GINÁSIO POLIESPORTIVO EM  
CAMPO LARGO DO PIAUÍ - PI.

Bancos  
SINAPI - 03/2026 - Piauí  
SBC - 04/2026 - Piauí  
ORSE - 02/2026 - Sergipe  
SEINFRA - 028 - Ceará

B.D.I.  
25,0%

Encargos Sociais  
Não Desonerado:  
Horista: 113,78%  
Mensalista: 71,59%

Orçamento Sintético com Fórmulas

Valor Final do  
Orçamento  
BDI

472.586,92

25,00 %

Item	Código	Banco	Descrição	Und	Quant.	Valor Unit	Valor Unit com BDI	Total	Peso (%)
<b>1</b>			<b>ADMINISTRAÇÃO LOCAL</b>		<b>1</b>		<b>25.160,00</b>	<b>25.160,00</b>	<b>5,32 %</b>
1.1	ADM 01.	Próprio	ADMINISTRAÇÃO LOCAL	UND	1	20.128,00	25.160,00	25.160,00	5,32 %
<b>2</b>			<b>SERVIÇOS PRELIMINARES</b>		<b>1</b>		<b>21.122,20</b>	<b>21.122,20</b>	<b>4,47 %</b>
2.1	103689	SINAPI	FORNECIMENTO E INSTALAÇÃO DE PLACA DE OBRA COM CHAPA GALVANIZADA E ESTRUTURA DE MADEIRA. AF_03/2022_PS	m²	6,48	499,20	624,00	4.043,52	0,86 %
2.2	98524	SINAPI	LIMPEZA MANUAL DE VEGETAÇÃO EM TERRENO COM ENXADA. AF_03/2024	m²	135,05	5,04	6,30	850,81	0,18 %
2.3	106711	SINAPI	CARGA, MANOBRA E DESCARGA DE CAÇAMBA DE ENTULHO EM CAMINHÃO POLIGUINDASTE 8 M3. AF_02/2026	m³	67,525	6,98	8,72	588,81	0,12 %
2.4	98459	SINAPI	TAPUME COM TELHA METÁLICA. AF_03/2024	m²	98,78	92,37	115,46	11.405,13	2,41 %
2.5	COMP.01	Próprio	ELABORAÇÃO DE PROJETOS EXECUTIVOS	UN	1	3.387,15	4.233,93	4.233,93	0,90 %
<b>3</b>			<b>DEMOLIÇÕES E RETIRADAS</b>		<b>1</b>		<b>3.368,30</b>	<b>3.368,30</b>	<b>0,71 %</b>
3.1	97622	SINAPI	DEMOLIÇÃO DE ALVENARIA DE BLOCO FURADO, DE FORMA MANUAL, SEM REAPROVEITAMENTO. AF_09/2023	m³	43,2	62,38	77,97	3.368,30	0,71 %
<b>4</b>			<b>INFRAESTRUTURAS E SUPERESTRUTURA</b>		<b>1</b>		<b>52.560,35</b>	<b>52.560,35</b>	<b>11,12 %</b>
4.1	93358	SINAPI	ESCAVAÇÃO MANUAL DE VALA. AF_09/2024	m³	16,465	93,59	116,98	1.926,07	0,41 %
4.2	95241	SINAPI	LASTRO DE CONCRETO MAGRO, APLICADO EM PISOS, LAJES SOBRE SOLO OU RADIERES, ESPESSURA DE 5 CM. AF_01/2024	m²	0,392	47,66	59,57	23,35	0,00 %
4.3	104111	SINAPI	ARMAÇÃO DE PILAR OU VIGA DE ESTRUTURA DE CONCRETO ARMADO EMBUTIDA EM ALVENARIA DE VEDAÇÃO UTILIZANDO AÇO CA-60 DE 5,0 MM - MONTAGEM. AF_06/2022	KG	141,00009	20,72	25,90	3.651,90	0,77 %
4.4	104918	SINAPI	ARMAÇÃO DE SAPATA ISOLADA, VIGA BALDRAME E SAPATA CORRIDA UTILIZANDO AÇO CA-50 DE 8 MM - MONTAGEM. AF_01/2024	KG	370,95872	14,10	17,62	6.536,29	1,38 %
4.5	104108	SINAPI	ARMAÇÃO DE PILAR OU VIGA DE ESTRUTURA DE CONCRETO ARMADO EMBUTIDA EM ALVENARIA DE VEDAÇÃO UTILIZANDO AÇO CA-50 DE 10,0 MM - MONTAGEM. AF_06/2022	KG	235,427456	12,58	15,72	3.700,91	0,78 %
4.6	92269	SINAPI	FABRICAÇÃO DE FÔRMA PARA PILARES E ESTRUTURAS SIMILARES, EM MADEIRA SERRADA, E=25 MM. AF_09/2020	m²	66,176	151,55	189,43	12.535,71	2,65 %
4.7	92270	SINAPI	FABRICAÇÃO DE FÔRMA PARA VIGAS, COM MADEIRA SERRADA, E = 25 MM. AF_09/2020	m²	67,25	143,04	178,80	12.024,30	2,54 %
4.8	94965	SINAPI	CONCRETO FCK = 25MPa, TRAÇO 1:2,3:2,7 (EM MASSA SECA DE CIMENTO/ AREIA MÉDIA/ BRITA 1) - PREPARO MECÂNICO COM BETONEIRA 400 L. AF_05/2021	m³	8,0129	708,60	885,75	7.097,42	1,50 %
4.9	C2862	SEINFRA	LASTRO DE BRITA	m³	0,858	156,09	195,11	167,40	0,04 %
4.10	103800	SINAPI	PEDRA ARGAMASSADA COM CIMENTO E AREIA 1:3, 40% DE ARGAMASSA EM VOLUME - AREIA E PEDRA DE MÃO COMERCIAIS - FORNECIMENTO E ASSENTAMENTO. AF_08/2022	m³	4,29	725,42	906,77	3.890,04	0,82 %
4.11	94342	SINAPI	ATERRO MANUAL DE VALAS COM AREIA PARA ATERRO. AF_08/2023	m³	5,0176	94,04	117,55	589,81	0,12 %
4.12	97083	SINAPI	COMPACTAÇÃO MECÂNICA DE SOLO PARA EXECUÇÃO DE RADIER, PISO DE CONCRETO OU LAJE SOBRE SOLO, COM COMPACTADOR DE SOLOS A PERCUSSÃO. AF_09/2021	m²	92,29	3,62	4,52	417,15	0,09 %
<b>5</b>			<b>ALVENARIA, FECHAMENTOS E BANCADAS</b>		<b>1</b>		<b>69.551,96</b>	<b>69.551,96</b>	<b>14,72 %</b>
5.1	103332	SINAPI	ALVENARIA DE VEDAÇÃO DE BLOCOS CERÂMICOS FURADOS NA HORIZONTAL DE 9X14X19 CM (ESPESSURA 9 CM) E ARGAMASSA DE ASSENTAMENTO COM PREPARO EM BETONEIRA. AF_12/2021	m²	209,94	129,64	162,05	34.020,77	7,20 %
5.2	87878	SINAPI	CHAPISCO APLICADO EM ALVENARIAS E ESTRUTURAS DE CONCRETO INTERNAS, COM COLHER DE PEDREIRO. ARGAMASSA TRAÇO 1:3 COM PREPARO MANUAL. AF_10/2022	m²	419,88	5,59	6,98	2.930,76	0,62 %
5.3	87535	SINAPI	EMBOÇO, EM ARGAMASSA TRAÇO 1:2:8, PREPARO MECÂNICO, APLICADO MANUALMENTE EM PAREDES INTERNAS DE AMBIENTES COM ÁREA MAIOR QUE 10M², E = 17,5MM, COM TALISCAS. AF_03/2024	m²	419,88	35,68	44,60	18.726,64	3,96 %
5.4	090043	SBC	DIVISORIA SANITÁRIA DE GRANITO E+3CM H=1,80 COM FERRAGENS	m²	19,662	469,56	586,95	11.540,61	2,44 %
5.5	190429	SBC	BANCADA EM GRANITO CINZA ANDORINHA	m²	3,72	501,76	627,20	2.333,18	0,49 %
<b>6</b>			<b>ARQUIBANCADA</b>		<b>1</b>		<b>161.703,10</b>	<b>161.703,10</b>	<b>34,22 %</b>
6.1	SEFIR COMP 01.	Próprio	ESTRUTURA PARA ARQUIBANCADA EM CHAPA DE AÇO - AQUISIÇÃO E MONTAGEM	M²	90	1.217,05	1.521,31	136.917,90	28,97 %
6.2	91031	SINAPI	CAMINHÃO TRUCADO (C/ TERCEIRO EIXO) ELETRÔNICO - POTÊNCIA 231CV - PBT = 22000KG - DIST. ENTRE EIXOS 5170 MM - INCLUI CARROCERIA FIXA ABERTA DE MADEIRA - CHP DIURNO. AF_06/2015	CHP	20	287,83	359,78	7.195,60	1,52 %
6.3	100717	SINAPI	LIXAMENTO MANUAL EM SUPERFÍCIES METÁLICAS EM OBRA. AF_01/2020	m²	180	10,24	12,80	2.304,00	0,49 %
6.4	100742	SINAPI	PINTURA COM TINTA ALQUÍDICA DE ACABAMENTO (ESMALTE SINTÉTICO ACETINADO) APLICADA A ROLO OU PINCEL SOBRE SUPERFÍCIES METÁLICAS (EXCETO PERFIL) EXECUTADO EM OBRA (POR DEMÃO). AF_01/2020	m²	180	27,09	33,86	6.094,80	1,29 %

6.5	100722	SINAPI	PINTURA COM TINTA ALQUÍDICA DE FUNDO (TIPO ZARCÃO) APLICADA A ROLO OU PINCEL SOBRE SUPERFÍCIES METÁLICAS (EXCETO PERFIL) EXECUTADO EM OBRA (POR DEMÃO). AF_01/2020	m²	180	26,51	33,13	5.963,40	1,26 %
6.6	2910	ORSE	Fornecimento de parafuso cabeça abaulada 16 x 70mm	un	180	14,35	17,93	3.227,40	0,68 %
<b>7</b>			<b>COBERTURA</b>		<b>1</b>		<b>18.865,21</b>	<b>18.865,21</b>	<b>3,99 %</b>
7.1	92604	SINAPI	FABRICAÇÃO E INSTALAÇÃO DE TESOURA INTEIRA EM AÇO, VÃO DE 4 M, PARA TELHA ONDULADA DE FIBROCIMENTO, METÁLICA, PLÁSTICA OU TERMOACÚSTICA, INCLUSO IÇAMENTO, EXCLUSIVE PINTURA. AF_10/2025	UN	8	707,60	884,50	7.076,00	1,50 %
7.2	94213	SINAPI	TELHAMENTO COM TELHA DE AÇO/ALUMÍNIO E = 0,5 MM, COM ATÉ 2 ÁGUAS, INCLUSO IÇAMENTO. AF_07/2019	m²	134,075	70,35	87,93	11.789,21	2,49 %
<b>8</b>			<b>ESQUADRIAS</b>		<b>1</b>		<b>19.217,89</b>	<b>19.217,89</b>	<b>4,07 %</b>
8.1	91341	SINAPI	PORTA EM ALUMÍNIO DE ABRIR TIPO VENEZIANA COM GUARNIÇÃO, FIXAÇÃO COM PARAFUSOS - FORNECIMENTO E INSTALAÇÃO. AF_10/2025	m²	18,69	604,53	755,66	14.123,28	2,99 %
8.2	111650	SBC	JANELA BASCULANTE EM FERRO COM VIDRO	m²	3,8	491,86	614,82	2.336,31	0,49 %
8.3	C1516	SEINFRA	JANELA DE ALUMÍNIO, TIPO VENEZIANA	m²	3,3	668,68	835,85	2.758,30	0,58 %
<b>9</b>			<b>REVESTIMENTOS</b>		<b>1</b>		<b>12.693,80</b>	<b>12.693,80</b>	<b>2,69 %</b>
9.1	93390	SINAPI	REVESTIMENTO CERÂMICO PARA PISO COM PLACAS TIPO ESMALTADA PADRÃO POPULAR DE DIMENSÕES 35X35 CM APLICADA EM AMBIENTES DE ÁREA ENTRE 5 M2 E 10 M2. AF_02/2023_PE	m²	78,73	56,59	70,73	5.568,57	1,18 %
9.2	93395	SINAPI	REVESTIMENTO CERÂMICO PARA PAREDES INTERNAS COM PLACAS TIPO ESMALTADA PADRÃO POPULAR DE DIMENSÕES 20X20 CM, ARGAMASSA TIPO AC I, APLICADAS A MEIA ALTURA DAS PAREDES. AF_02/2023_PE	m²	91,584	62,24	77,80	7.125,23	1,51 %
<b>10</b>			<b>INSTALAÇÕES ELÉTRICAS</b>		<b>1</b>		<b>17.777,44</b>	<b>17.777,44</b>	<b>3,76 %</b>
10.1	4527	ORSE	Quadro de medição trifásica em Noril com lente para leitura	un	1	757,81	947,26	947,26	0,20 %
10.2	101875	SINAPI	QUADRO DE DISTRIBUIÇÃO DE ENERGIA EM CHAPA DE AÇO GALVANIZADO, DE EMBUTIR, COM BARRAMENTO TRIFÁSICO, PARA 12 DISJUNTORES DIN 100A - FORNECIMENTO E INSTALAÇÃO. AF_07/2025	UN	1	444,45	555,56	555,56	0,12 %
10.3	91926	SINAPI	CABO DE COBRE FLEXÍVEL ISOLADO, 2,5 MM², ANTI-CHAMA 450/750 V, PARA CIRCUITOS TERMINAIS - FORNECIMENTO E INSTALAÇÃO. AF_03/2023	M	800	5,38	6,72	5.376,00	1,14 %
10.4	91933	SINAPI	CABO DE COBRE FLEXÍVEL ISOLADO, 10 MM², ANTI-CHAMA 0,6/1,0 KV, PARA CIRCUITOS TERMINAIS - FORNECIMENTO E INSTALAÇÃO. AF_03/2023	M	90	20,41	25,51	2.295,90	0,49 %
10.5	91937	SINAPI	CAIXA OCTOGONAL 3" X 3", PVC, INSTALADA EM LAJE - FORNECIMENTO E INSTALAÇÃO. AF_03/2023	UN	11	16,23	20,28	223,08	0,05 %
10.6	91940	SINAPI	CAIXA RETANGULAR 4" X 2" MÉDIA (1,30 M DO PISO), PVC, INSTALADA EM PAREDE - FORNECIMENTO E INSTALAÇÃO. AF_03/2023	UN	31	18,97	23,71	735,01	0,16 %
10.7	91953	SINAPI	INTERRUPTOR SIMPLES (1 MÓDULO), 10A/250V, INCLUINDO SUPORTE E PLACA - FORNECIMENTO E INSTALAÇÃO. AF_03/2023	UN	8	33,01	41,26	330,08	0,07 %
10.8	91855	SINAPI	ELETRODUTO FLEXÍVEL CORRUGADO REFORÇADO, PVC, DN 25 MM (3/4"), PARA CIRCUITOS TERMINAIS, INSTALADO EM PAREDE - FORNECIMENTO E INSTALAÇÃO. AF_03/2023	M	100	11,57	14,46	1.446,00	0,31 %
10.9	91857	SINAPI	ELETRODUTO FLEXÍVEL CORRUGADO REFORÇADO, PVC, DN 32 MM (1"). PARA CIRCUITOS TERMINAIS, INSTALADO EM PAREDE - FORNECIMENTO E INSTALAÇÃO. AF_03/2023	M	15	16,29	20,36	305,40	0,06 %
10.10	91840	SINAPI	ELETRODUTO FLEXÍVEL CORRUGADO, PEAD, DN 40 MM (1 1/4"), PARA CIRCUITOS TERMINAIS, INSTALADO EM FORRO - FORNECIMENTO E INSTALAÇÃO. AF_03/2023	M	6	24,31	30,38	182,28	0,04 %
10.11	91996	SINAPI	TOMADA MÉDIA DE EMBUTIR (1 MÓDULO), 2P+T 10 A, INCLUINDO SUPORTE E PLACA - FORNECIMENTO E INSTALAÇÃO. AF_03/2023	UN	16	38,78	48,47	775,52	0,16 %
10.12	93668	SINAPI	DISJUNTOR TRIPOLAR TIPO DIN, CORRENTE NOMINAL DE 16A - FORNECIMENTO E INSTALAÇÃO. AF_07/2025	UN	6	68,92	86,15	516,90	0,11 %
10.13	93672	SINAPI	DISJUNTOR TRIPOLAR TIPO DIN, CORRENTE NOMINAL DE 40A - FORNECIMENTO E INSTALAÇÃO. AF_07/2025	UN	1	86,33	107,91	107,91	0,02 %
10.14	C4562	SEINFRA	DISPOSITIVO DE PROTEÇÃO CONTRA SURTOS DE TENSÃO - DPS's - 40 KA/440V	UN	4	133,83	167,28	669,12	0,14 %
10.15	C4530	SEINFRA	DISJUNTOR DIFERENCIAL DR-16A - 40A, 30mA	UN	6	162,96	203,70	1.222,20	0,26 %
10.16	8441	ORSE	Abraçadeira metálica tipo "D" de 3/4"	un	40	5,79	7,23	289,20	0,06 %
10.17	12140	ORSE	Abraçadeira metálica tipo "D" de 1"	un	10	6,01	7,51	75,10	0,02 %
10.18	96985	SINAPI	HASTE DE ATERRAMENTO, DIÂMETRO 5/8", COM 3 METROS - FORNECIMENTO E INSTALAÇÃO. AF_08/2023	UN	1	82,07	102,58	102,58	0,02 %
10.19	060126	SBC	PLAFON PLAFON 25W LED SOBREPOR BRANCO NEUTRO	UN	11	85,32	106,65	1.173,15	0,25 %
10.20	060496	SBC	ARANDELA LED 18W BRANCO FRIO TIPO TARTARUGA	UN	7	51,34	64,17	449,19	0,10 %
<b>11</b>			<b>INSTALAÇÕES HIDRÁULICAS</b>		<b>1</b>		<b>4.849,75</b>	<b>4.849,75</b>	<b>1,03 %</b>
11.1	103979	SINAPI	TUBO, PVC, SOLDÁVEL, DE 50MM, INSTALADO EM RAMAL DE DISTRIBUIÇÃO DE ÁGUA - FORNECIMENTO E INSTALAÇÃO. AF_06/2022	M	24	30,76	38,45	922,80	0,20 %
11.2	89403	SINAPI	TUBO, PVC, SOLDÁVEL, DE 32MM, INSTALADO EM RAMAL DE DISTRIBUIÇÃO DE ÁGUA - FORNECIMENTO E INSTALAÇÃO. AF_06/2022	M	6	19,67	24,58	147,48	0,03 %
11.3	89402	SINAPI	TUBO, PVC, SOLDÁVEL, DE 25MM, INSTALADO EM RAMAL DE DISTRIBUIÇÃO DE ÁGUA - FORNECIMENTO E INSTALAÇÃO. AF_06/2022	M	30	12,86	16,07	482,10	0,10 %
11.4	94783	SINAPI	ADAPTADOR COM FLANGE E ANEL DE VEDAÇÃO, PVC, SOLDÁVEL, DN 20 MM X 1/2", INSTALADO EM RESERVAÇÃO PREDIAL DE ÁGUA - FORNECIMENTO E INSTALAÇÃO. AF_04/2024	UN	4	18,95	23,68	94,72	0,02 %

11.5	94704	SINAPI	ADAPTADOR COM FLANGE E ANEL DE VEDAÇÃO, PVC, SOLDÁVEL, DN 32 MM X 1", INSTALADO EM RESERVAÇÃO PREDIAL DE ÁGUA - FORNECIMENTO E INSTALAÇÃO. AF_04/2024	UN	4	27,08	33,85	135,40	0,03 %
11.6	89372	SINAPI	LUVA DE CORRER, PVC, SOLDÁVEL, DN 20MM, INSTALADO EM RAMAL OU SUB-RAMAL DE ÁGUA - FORNECIMENTO E INSTALAÇÃO. AF_06/2022	UN	4	16,39	20,48	81,92	0,02 %
11.7	103984	SINAPI	JOELHO 90 GRAUS, PVC, SOLDÁVEL, DN 50MM, INSTALADO EM RAMAL DE DISTRIBUIÇÃO DE ÁGUA - FORNECIMENTO E INSTALAÇÃO. AF_06/2022	UN	4	20,30	25,37	101,48	0,02 %
11.8	89367	SINAPI	JOELHO 90 GRAUS, PVC, SOLDÁVEL, DN 32MM, INSTALADO EM RAMAL OU SUB-RAMAL DE ÁGUA - FORNECIMENTO E INSTALAÇÃO. AF_06/2022	UN	2	13,66	17,07	34,14	0,01 %
11.9	89362	SINAPI	JOELHO 90 GRAUS, PVC, SOLDÁVEL, DN 25MM, INSTALADO EM RAMAL OU SUB-RAMAL DE ÁGUA - FORNECIMENTO E INSTALAÇÃO. AF_06/2022	UN	15	9,94	12,42	186,30	0,04 %
11.10	90373	SINAPI	JOELHO 90 GRAUS COM BUCHA DE LATÃO, PVC, SOLDÁVEL, DN 25MM, X 1/2 INSTALADO EM RAMAL OU SUB-RAMAL DE ÁGUA - FORNECIMENTO E INSTALAÇÃO. AF_06/2022	UN	22	13,45	16,81	369,82	0,08 %
11.11	89987	SINAPI	REGISTRO DE GAVETA BRUTO, LATÃO, ROSCÁVEL, 3/4", COM ACABAMENTO E CANOPLA CROMADOS - FORNECIMENTO E INSTALAÇÃO. AF_08/2021	UN	2	112,88	141,10	282,20	0,06 %
11.12	94792	SINAPI	REGISTRO DE GAVETA BRUTO, LATÃO, ROSCÁVEL, 1", COM ACABAMENTO E CANOPLA CROMADOS - FORNECIMENTO E INSTALAÇÃO. AF_08/2021	UN	2	137,61	172,01	344,02	0,07 %
11.13	104008	SINAPI	TE DE REDUÇÃO, 90 GRAUS, PVC, SOLDÁVEL, DN 50 MM X 32 MM, INSTALADO EM RAMAL DE DISTRIBUIÇÃO DE ÁGUA - FORNECIMENTO E INSTALAÇÃO. AF_06/2022	UN	1	32,53	40,66	40,66	0,01 %
11.14	89395	SINAPI	TE, PVC, SOLDÁVEL, DN 25MM, INSTALADO EM RAMAL OU SUB-RAMAL DE ÁGUA - FORNECIMENTO E INSTALAÇÃO. AF_06/2022	UN	15	13,72	17,15	257,25	0,05 %
11.15	89442	SINAPI	TÊ DE REDUÇÃO, PVC, SOLDÁVEL, DN 25MM X 20MM, INSTALADO EM RAMAL DE DISTRIBUIÇÃO DE ÁGUA - FORNECIMENTO E INSTALAÇÃO. AF_06/2022	UN	4	14,37	17,96	71,84	0,02 %
11.16	89445	SINAPI	TÊ DE REDUÇÃO, PVC, SOLDÁVEL, DN 32MM X 25MM, INSTALADO EM RAMAL DE DISTRIBUIÇÃO DE ÁGUA - FORNECIMENTO E INSTALAÇÃO. AF_06/2022	UN	2	19,49	24,36	48,72	0,01 %
11.17	104003	SINAPI	BUCHA DE REDUÇÃO, LONGA, PVC, SOLDÁVEL, DN 50 X 32 MM, INSTALADO EM RAMAL DE DISTRIBUIÇÃO DE ÁGUA - FORNECIMENTO E INSTALAÇÃO. AF_06/2022	UN	1	15,11	18,88	18,88	0,00 %
11.18	103953	SINAPI	BUCHA DE REDUÇÃO, CURTA, PVC, SOLDÁVEL, DN 32 X 25 MM, INSTALADO EM RAMAL DE DISTRIBUIÇÃO DE ÁGUA - FORNECIMENTO E INSTALAÇÃO. AF_06/2022	UN	2	7,63	9,53	19,06	0,00 %
11.19	00007114	SINAPI	TE PVC, SOLDÁVEL, COM BUCHA DE LATÃO NA BOLSA CENTRAL, 90 GRAUS, 32 MM X 3/4", PARA ÁGUA FRIA PREDIAL	UN	2	13,20	16,50	33,00	0,01 %
11.20	99635	SINAPI	VÁLVULA DE DESCARGA METÁLICA, BASE 1 1/2", ACABAMENTO METÁLICO CROMADO - FORNECIMENTO E INSTALAÇÃO. AF_08/2021	UN	2	471,19	588,98	1.177,96	0,25 %
<b>12</b>			<b>INSTALAÇÕES SANITÁRIAS</b>		<b>1</b>		<b>10.423,57</b>	<b>10.423,57</b>	<b>2,21 %</b>
12.1	89711	SINAPI	TUBO PVC, SERIE NORMAL, ESGOTO PREDIAL, DN 40 MM, FORNECIDO E INSTALADO EM RAMAL DE DESCARGA OU RAMAL DE ESGOTO SANITÁRIO. AF_08/2022	M	12	22,02	27,52	330,24	0,07 %
12.2	89712	SINAPI	TUBO PVC, SERIE NORMAL, ESGOTO PREDIAL, DN 50 MM, FORNECIDO E INSTALADO EM RAMAL DE DESCARGA OU RAMAL DE ESGOTO SANITÁRIO. AF_08/2022	M	48	27,68	34,60	1.660,80	0,35 %
12.3	89848	SINAPI	TUBO PVC, SERIE NORMAL, ESGOTO PREDIAL, DN 100 MM, FORNECIDO E INSTALADO EM SUBCOLETOR AÉREO DE ESGOTO SANITÁRIO. AF_08/2022	M	36	27,79	34,73	1.250,28	0,26 %
12.4	94705	SINAPI	ADAPTADOR COM FLANGE E ANEL DE VEDAÇÃO, PVC, SOLDÁVEL, DN 40 MM X 1 1/4", INSTALADO EM RESERVAÇÃO PREDIAL DE ÁGUA - FORNECIMENTO E INSTALAÇÃO. AF_04/2024	UN	6	37,03	46,28	277,68	0,06 %
12.5	89707	SINAPI	CAIXA SIFONADA, PVC, DN 100 X 100 X 50 MM, JUNTA ELÁSTICA, FORNECIDA E INSTALADA EM RAMAL DE DESCARGA OU EM RAMAL DE ESGOTO SANITÁRIO. AF_08/2022	UN	9	47,99	59,98	539,82	0,11 %
12.6	89728	SINAPI	CURVA CURTA 90 GRAUS, PVC, SERIE NORMAL, ESGOTO PREDIAL, DN 40 MM, JUNTA SOLDÁVEL, FORNECIDO E INSTALADO EM RAMAL DE DESCARGA OU RAMAL DE ESGOTO SANITÁRIO. AF_08/2022	UN	8	13,50	16,87	134,96	0,03 %
12.7	89732	SINAPI	JOELHO 45 GRAUS, PVC, SERIE NORMAL, ESGOTO PREDIAL, DN 50 MM, JUNTA ELÁSTICA, FORNECIDO E INSTALADO EM RAMAL DE DESCARGA OU RAMAL DE ESGOTO SANITÁRIO. AF_08/2022	UN	4	16,81	21,01	84,04	0,02 %
12.8	89744	SINAPI	JOELHO 90 GRAUS, PVC, SERIE NORMAL, ESGOTO PREDIAL, DN 100 MM, JUNTA ELÁSTICA, FORNECIDO E INSTALADO EM RAMAL DE DESCARGA OU RAMAL DE ESGOTO SANITÁRIO. AF_08/2022	UN	9	29,43	36,78	331,02	0,07 %
12.9	89724	SINAPI	JOELHO 90 GRAUS, PVC, SERIE NORMAL, ESGOTO PREDIAL, DN 40 MM, JUNTA SOLDÁVEL, FORNECIDO E INSTALADO EM RAMAL DE DESCARGA OU RAMAL DE ESGOTO SANITÁRIO. AF_08/2022	UN	9	10,67	13,33	119,97	0,03 %
12.10	89731	SINAPI	JOELHO 90 GRAUS, PVC, SERIE NORMAL, ESGOTO PREDIAL, DN 50 MM, JUNTA ELÁSTICA, FORNECIDO E INSTALADO EM RAMAL DE DESCARGA OU RAMAL DE ESGOTO SANITÁRIO. AF_08/2022	UN	13	16,10	20,12	261,56	0,06 %
12.11	053417	SBC	JUNCAO REDUCAO PVC SERIE NORMAL DN 100x75mm	UN	1	67,28	84,10	84,10	0,02 %
12.12	89753	SINAPI	LUVA SIMPLES, PVC, SERIE NORMAL, ESGOTO PREDIAL, DN 50 MM, JUNTA ELÁSTICA, FORNECIDO E INSTALADO EM RAMAL DE DESCARGA OU RAMAL DE ESGOTO SANITÁRIO. AF_08/2022	UN	17	9,51	11,88	201,96	0,04 %
12.13	89778	SINAPI	LUVA SIMPLES, PVC, SERIE NORMAL, ESGOTO PREDIAL, DN 100 MM, JUNTA ELÁSTICA, FORNECIDO E INSTALADO EM RAMAL DE DESCARGA OU RAMAL DE ESGOTO SANITÁRIO. AF_08/2022	UN	9	18,21	22,76	204,84	0,04 %
12.14	1655	ORSE	Redução excêntrica em pvc rígido c/ anéis, para esgoto primário, diâm = 75 x 50mm	un	2	19,15	23,93	47,86	0,01 %

12.15	89784	SINAPI	TE. PVC, SERIE NORMAL, ESGOTO PREDIAL, DN 50 X 50 MM, JUNTA ELÁSTICA, FORNECIDO E INSTALADO EM RAMAL DE DESCARGA OU RAMAL DE ESGOTO SANITÁRIO. AF_08/2022	UN	1	25,78	32,22	32,22	0,01 %
12.16	1672	ORSE	Joelho de 90° com bolsa para anel, em pvc rígido c/ anéis, para esgoto secundário, diâm = 40mm	un	6	16,56	20,70	124,20	0,03 %
12.17	86883	SINAPI	SIFÃO DO TIPO FLEXÍVEL EM PVC 1" X 1.1/2" - FORNECIMENTO E INSTALAÇÃO. AF_02/2026	UN	6	11,40	14,25	85,50	0,02 %
12.18	86879	SINAPI	VÁLVULA EM PLÁSTICO 1" PARA PIA, TANQUE OU LAVATÓRIO, COM OU SEM LADRÃO - FORNECIMENTO E INSTALAÇÃO. AF_02/2026	UN	6	8,91	11,13	66,78	0,01 %
12.19	C4162	SEINFRA	FOSSA SÉPTICA E SUMIDOURO EM ANÉIS D=1,20M	UN	1	3.342,77	4.178,46	4.178,46	0,88 %
12.20	C0613	SEINFRA	CAIXA DE INSPEÇÃO EM ALVENARIA-LASTRO DE CONCRETO ESP.= 10cm	m³	0,48	678,81	848,51	407,28	0,09 %
<b>13</b>			<b>FORRO</b>		<b>1</b>		<b>6.828,11</b>	<b>6.828,11</b>	<b>1,44 %</b>
13.1	96116	SINAPI	FORRO EM RÉGUAS DE PVC, FRISADO, PARA AMBIENTES COMERCIAIS, INCLUSIVE ESTRUTURA BIDIRECIONAL DE FIXAÇÃO. AF_08/2023_PS	m²	92,11	59,31	74,13	6.828,11	1,44 %
<b>14</b>			<b>PINTURA</b>		<b>1</b>		<b>19.154,39</b>	<b>19.154,39</b>	<b>4,05 %</b>
14.1	88485	SINAPI	FUNDO SELADOR ACRÍLICO, APLICAÇÃO MANUAL EM PAREDE, UMA DEMÃO. AF_04/2023	m²	432,77	4,11	5,13	2.220,11	0,47 %
14.2	88497	SINAPI	EMASSAMENTO COM MASSA LÁTEX, APLICAÇÃO EM PAREDE, DUAS DEMÃOS, LIXAMENTO MANUAL. AF_04/2023	m²	432,77	18,02	22,52	9.745,98	2,06 %
14.3	88489	SINAPI	PINTURA LÁTEX ACRÍLICA PREMIUM, APLICAÇÃO MANUAL EM PAREDES, DUAS DEMÃOS. AF_04/2023	m²	432,77	13,29	16,61	7.188,30	1,52 %
<b>15</b>			<b>URBANIZAÇÃO E PAISAGISMO</b>		<b>1</b>		<b>8.796,69</b>	<b>8.796,69</b>	<b>1,86 %</b>
15.1	105004	SINAPI	RAMPA DE ACESSIBILIDADE EM CONCRETO MOLDADO IN LOCO, EM CALÇADA NOVA COM LARGURA MENOR À 3,00 M, FCK 25MPA, COM PISO PODOTÁTIL. AF_03/2024	m²	1,44	149,34	186,67	268,80	0,06 %
15.2	101095	SINAPI	PISO PODOTÁTIL, DIRECIONAL OU ALERTA, SOLIDARIZADO AO PISO EXISTENTE (ELEMENTOS DISCRETOS). AF_05/2020	M	35,6	53,66	67,07	2.387,69	0,51 %
15.3	94992	SINAPI	EXECUÇÃO DE PASSEIO (CALÇADA) OU PISO DE CONCRETO COM CONCRETO MOLDADO IN LOCO, FEITO EM OBRA, ACABAMENTO CONVENCIONAL, ESPESSURA 6 CM, ARMADO. AF_08/2022	m²	52,76	93,11	116,38	6.140,20	1,30 %
<b>16</b>			<b>LOUÇAS E METAIS</b>		<b>1</b>		<b>16.506,39</b>	<b>16.506,39</b>	<b>3,49 %</b>
16.1	102148	SINAPI	ESPELHO CRISTAL, ESPESSURA 4 MM, SEM MOLDURA, APARAFUSADO COM BOTÃO DE ROSCA INTERNA, COM ÁREA MAIOR QUE 1,0 M2.. AF_11/2025	m²	3,1	518,52	648,15	2.009,26	0,43 %
16.2	95472	SINAPI	VASO SANITARIO SIFONADO CONVENCIONAL PARA PCD SEM FURO FRONTAL COM LOUÇA BRANCA SEM ASSENTO, INCLUSO CONJUNTO DE LIGAÇÃO PARA BACIA SANITÁRIA AJUSTÁVEL - FORNECIMENTO E INSTALAÇÃO. AF_01/2020	UN	2	851,27	1.064,08	2.128,16	0,45 %
16.3	86932	SINAPI	BACIA SANITÁRIA COM CAIXA ACOPLADA LOUÇA BRANCA - PADRÃO MÉDIO, INCLUSO ENGATE FLEXÍVEL EM METAL CROMADO, 1/2" X 40 CM - FORNECIMENTO E INSTALAÇÃO. AF_02/2026	UN	7	578,82	723,52	5.064,64	1,07 %
16.4	100850	SINAPI	ASSENTO SANITÁRIO PARA PCD - FORNECIMENTO E INSTALAÇÃO. AF_02/2026	UN	2	4,30	5,37	10,74	0,00 %
16.5	100849	SINAPI	ASSENTO SANITÁRIO CONVENCIONAL - FORNECIMENTO E INSTALACAO. AF_01/2020	UN	7	44,80	56,00	392,00	0,08 %
16.6	100858	SINAPI	MICTÓRIO SIFONADO LOUÇA BRANCA - PADRÃO MÉDIO - FORNECIMENTO E INSTALAÇÃO. AF_01/2020	UN	3	830,65	1.038,31	3.114,93	0,66 %
16.7	95547	SINAPI	SABONETEIRA PLASTICA TIPO DISPENSER PARA SABONETE LIQUIDO COM RESERVATORIO 800 A 1500 ML, INCLUSO FIXAÇÃO. AF_01/2020	UN	6	64,03	80,03	480,18	0,10 %
16.8	C4670	SEINFRA	PORTA PAPEL METÁLICO	UN	6	35,61	44,51	267,06	0,06 %
16.9	3694	ORSE	Torneira cromada para lavatório, ESTEVES, convencional, linha Mônaco VTL 140 (1190), 1/2" ou similar	un	6	95,41	119,26	715,56	0,15 %
16.10	100868	SINAPI	BARRA DE APOIO RETA, EM AÇO INOX POLIDO, COMPRIMENTO 80 CM, FIXADA NA PAREDE - FORNECIMENTO E INSTALAÇÃO. AF_02/2026	UN	2	252,84	316,05	632,10	0,13 %
16.11	100867	SINAPI	BARRA DE APOIO RETA, EM AÇO INOX POLIDO, COMPRIMENTO 70 CM, FIXADA NA PAREDE - FORNECIMENTO E INSTALAÇÃO. AF_02/2026	UN	2	245,38	306,72	613,44	0,13 %
16.12	100865	SINAPI	BARRA DE APOIO LATERAL ARTICULADA, COM TRAVA, EM AÇO INOX POLIDO, FIXADA NA PAREDE - FORNECIMENTO E INSTALAÇÃO. AF_02/2026	UN	2	374,37	467,96	935,92	0,20 %
16.13	106768	SINAPI	DISPENSER DE PLÁSTICO COM ALAVANCA PARA TOALHA DE PAPEL EM BOBINA, INCLUSO FIXAÇÃO. AF_02/2026	UN	4	28,48	35,60	142,40	0,03 %
<b>17</b>			<b>SERVIÇOS FINAIS</b>		<b>1</b>		<b>4.007,77</b>	<b>4.007,77</b>	<b>0,85 %</b>
17.1	210023	SBC	LIMPEZA FINAL DE OBRAS	m²	106,11	30,22	37,77	4.007,77	0,85 %

Total sem BDI 378.092,15  
Total do BDI 94.494,77  
Total Geral 472.586,92

Composições Analíticas com Preço Unitário  
EXECUÇÃO DE REFORMA E AMPLIAÇÃO DE GINÁSIO POLIESPORTIVO EM CAMPO  
LARGO DO PIAUÍ - PI.

Bancos  
SINAPI - 03/2026 - Piauí  
SBC - 04/2026 - Piauí  
ORSE - 02/2026 - Sergipe  
SEINFRA - 028 - Ceará

B.D.I.  
25,0%

Encargos Sociais  
Não Desonerado:  
Horista: 113,78%  
Mensalista: 71,59%

Composições Analíticas com Preço Unitário

Composições Principais									
1.1	Código	Banco	Descrição	Tipo	Und	Quant.	Valor Unit	Total	
Composição	ADM 01.	Próprio	ADMINISTRAÇÃO LOCAL	CANT - CANTEIRO DE OBRAS	UND	1,0000000	20.128,00	20.128,00	
Composição Auxiliar	90777	SINAPI	ENGENHEIRO CIVIL DE OBRA JUNIOR COM ENCARGOS COMPLEMENTARES	Livro SINAPI: Cálculos e Parâmetros	H	80,0000000	141,05	11.284,00	
Composição Auxiliar	100309	SINAPI	TÉCNICO EM SEGURANÇA DO TRABALHO COM ENCARGOS COMPLEMENTARES	Livro SINAPI: Cálculos e Parâmetros	H	120,0000000	32,58	3.909,60	
Composição Auxiliar	90776	SINAPI	ENCARREGADO GERAL COM ENCARGOS COMPLEMENTARES	Livro SINAPI: Cálculos e Parâmetros	H	120,0000000	41,12	4.934,40	
				MO sem LS =>	8.560,95	LS =>	9.740,65	MO com LS =>	18.301,60
				Valor do BDI =>	5.032,00			Valor com BDI =>	25.160,00
2.1	Código	Banco	Descrição	Tipo	Und	Quant.	Valor Unit	Total	
Composição	103689	SINAPI	FORNECIMENTO E INSTALAÇÃO DE PLACA DE OBRA COM CHAPA GALVANIZADA E ESTRUTURA DE MADEIRA. AF_03/2022_PS	Sinalização Vertical Viária	m²	1,0000000	499,20	499,20	
Composição Auxiliar	88262	SINAPI	CARPINTEIRO DE FORMAS COM ENCARGOS COMPLEMENTARES	Livro SINAPI: Cálculos e Parâmetros	H	0,3729000	28,78	10,73	
Composição Auxiliar	102234	SINAPI	PINTURA IMUNIZANTE PARA MADEIRA, 2 DEMÃOS. AF_01/2021	Pintura em Madeira	m²	0,5000000	26,37	13,18	
Composição Auxiliar	88316	SINAPI	SERVENTE COM ENCARGOS COMPLEMENTARES	Livro SINAPI: Cálculos e Parâmetros	H	1,1186000	23,66	26,46	
Insumo	00004509	SINAPI	SARRAFO *2,5 X 10* CM EM PINUS, MISTA OU EQUIVALENTE DA REGIAO - BRUTA	Material	M	3,2083000	5,03	16,13	
Insumo	00005065	SINAPI	PREGO DE ACO POLIDO COM CABECA 10 X 10 (7/8 X 17)	Material	KG	0,0113000	38,70	0,43	
Insumo	00005069	SINAPI	PREGO DE ACO POLIDO COM CABECA 17 X 27 (2 1/2 X 11)	Material	KG	0,0132000	20,74	0,27	
Insumo	00004813	SINAPI	PLACA DE OBRA (PARA CONSTRUCAO CIVIL) EM CHAPA GALVANIZADA *N. 22", ADESIVADA, DE *2,4 X 1,2* M (SEM POSTES PARA FIXACAO)	Material	m²	1,0000000	432,00	432,00	
				MO sem LS =>	14,69	LS =>	16,72	MO com LS =>	31,41
				Valor do BDI =>	124,80			Valor com BDI =>	624,00
2.2	Código	Banco	Descrição	Tipo	Und	Quant.	Valor Unit	Total	
Composição	98524	SINAPI	LIMPEZA MANUAL DE VEGETAÇÃO EM TERRENO COM ENXADA. AF_03/2024	Supressão Vegetal	m²	1,0000000	5,04	5,04	
Composição Auxiliar	88316	SINAPI	SERVENTE COM ENCARGOS COMPLEMENTARES	Livro SINAPI: Cálculos e Parâmetros	H	0,2132000	23,66	5,04	
				MO sem LS =>	1,61	LS =>	1,85	MO com LS =>	3,46
				Valor do BDI =>	1,26			Valor com BDI =>	6,30
2.3	Código	Banco	Descrição	Tipo	Und	Quant.	Valor Unit	Total	
Composição	106711	SINAPI	CARGA, MANOBRA E DESCARGA DE CAÇAMBA DE ENTULHO EM CAMINHÃO POLIGUINDASTE 8 M3. AF_02/2026	Transporte, Carga e Descarga de Materiais	m³	1,0000000	6,98	6,98	
Composição Auxiliar	106249	SINAPI	POLIGUINDASTE, CAPACIDADE MÁXIMA DE CARGA 8000 KG, PARA TRANSPORTE DE CAÇAMBAS ESTACIONÁRIAS, INCLUSIVE CAMINHÃO TOCO PBT 14.300 KG, POTÊNCIA DE 185 CV - CHP DIURNO. AF_10/2025	Custos Horários Produtivo e Improdutivo dos Equipamentos	CHP	0,0233160	277,43	6,46	
Composição Auxiliar	106254	SINAPI	POLIGUINDASTE, CAPACIDADE MÁXIMA DE CARGA 8000 KG, PARA TRANSPORTE DE CAÇAMBAS ESTACIONÁRIAS, INCLUSIVE CAMINHÃO TOCO PBT 14.300 KG, POTÊNCIA DE 185 CV - CHI DIURNO. AF_10/2025	Custos Horários Produtivo e Improdutivo dos Equipamentos	CHI	0,0087607	59,64	0,52	
				MO sem LS =>	0,36	LS =>	0,42	MO com LS =>	0,78
				Valor do BDI =>	1,74			Valor com BDI =>	8,72
2.4	Código	Banco	Descrição	Tipo	Und	Quant.	Valor Unit	Total	
Composição	98459	SINAPI	TAPUME COM TELHA METÁLICA. AF_03/2024	Instalações para Canteiros de Obras	m²	1,0000000	92,37	92,37	
Composição Auxiliar	91692	SINAPI	SERRA CIRCULAR DE BANCADA COM MOTOR ELÉTRICO POTÊNCIA DE 5HP, COM COIFA PARA DISCO 10" - CHP DIURNO. AF_08/2015	Custos Horários Produtivo e Improdutivo dos Equipamentos	CHP	0,0066000	26,60	0,17	
Composição Auxiliar	88239	SINAPI	AJUDANTE DE CARPINTEIRO COM ENCARGOS COMPLEMENTARES	Livro SINAPI: Cálculos e Parâmetros	H	0,4920000	23,66	11,64	
Composição Auxiliar	91693	SINAPI	SERRA CIRCULAR DE BANCADA COM MOTOR ELÉTRICO POTÊNCIA DE 5HP, COM COIFA PARA DISCO 10" - CHI DIURNO. AF_08/2015	Custos Horários Produtivo e Improdutivo dos Equipamentos	CHI	0,0264000	25,05	0,66	
Composição Auxiliar	88262	SINAPI	CARPINTEIRO DE FORMAS COM ENCARGOS COMPLEMENTARES	Livro SINAPI: Cálculos e Parâmetros	H	0,7350000	28,78	21,15	
Composição Auxiliar	94974	SINAPI	CONCRETO MAGRO PARA LASTRO, TRAÇO 1:4,5:4,5 (EM MASSA SECA DE CIMENTO/ AREIA MÉDIA/ BRITA 1) - PREPARO MANUAL. AF_05/2021	Produção de Concreto	m³	0,0061000	622,35	3,79	
Insumo	00006194	SINAPI	TABUA *2,5 X 15 CM EM PINUS, MISTA OU EQUIVALENTE DA REGIAO - BRUTA	Material	M	2,0000000	7,07	14,14	
Insumo	00005061	SINAPI	PREGO DE ACO POLIDO COM CABECA 18 X 27 (2 1/2 X 10)	Material	KG	0,0680000	20,00	1,36	
Insumo	00004491	SINAPI	PONTELETE *7,5 X 7,5* CM EM PINUS, MISTA OU EQUIVALENTE DA REGIAO - BRUTA	Material	M	1,2273000	9,91	12,16	
Insumo	00007243	SINAPI	TELHA TRAPEZOIDAL EM ACO ZINCADO, SEM PINTURA, ALTURA DE APROXIMADAMENTE 40 MM, ESPESSURA DE 0,50 MM E LARGURA UTIL DE 980 MM	Material	m²	0,5853000	46,65	27,30	
				MO sem LS =>	12,04	LS =>	13,72	MO com LS =>	25,76
				Valor do BDI =>	23,09			Valor com BDI =>	115,46
2.5	Código	Banco	Descrição	Tipo	Und	Quant.	Valor Unit	Total	
Composição	COMP.01	Próprio	ELABORAÇÃO DE PROJETOS EXECUTIVOS		UN	1,0000000	3.387,15	3.387,15	
Insumo	14333	ORSE	Projeto Estrutural - Concreto armado. Observação: O cálculo da área equivale à área construída. (Não está sendo considerado a fundação, será necessário incluir separadamente).	Serviços	m²	100,8000000	13,00	1.310,40	

Insumo		14815	ORSE	Projeto estrutural - Estrutura metálica/madeira Completa para edificações em geral, edifícios hospitalares e de saúde, penitenciárias e presídios, teatros, auditórios e centro de convenções	Serviços	m²	159,7500000	13,00	2.076,75
					MO sem LS => Valor do BDI =>	0,00 846,78	LS => 0,00	MO com LS => Valor com BDI =>	0,00 4.233,93
3.1	Código	Banco	Descrição	Tipo	Und	Quant.	Valor Unit	Total	
Composição	97622	SINAPI	DEMOLIÇÃO DE ALVENARIA DE BLOCO FURADO, DE FORMA MANUAL, SEM REAPROVEITAMENTO. AF_09/2023	Demolições e Remoções	m³	1,0000000	62,38	62,38	
Composição Auxiliar	88316	SINAPI	SERVENTE COM ENCARGOS COMPLEMENTARES	Livro SINAPI: Cálculos e Parâmetros	H	2,1957000	23,66	51,95	
Composição Auxiliar	88309	SINAPI	PEDREIRO COM ENCARGOS COMPLEMENTARES	Livro SINAPI: Cálculos e Parâmetros	H	0,3541000	29,47	10,43	
					MO sem LS => Valor do BDI =>	20,39 15,59	LS => 23,21	MO com LS => Valor com BDI =>	43,60 77,97
4.1	Código	Banco	Descrição	Tipo	Und	Quant.	Valor Unit	Total	
Composição	93358	SINAPI	ESCAVAÇÃO MANUAL DE VALA. AF_09/2024	Escavação de Valas	m³	1,0000000	93,59	93,59	
Composição Auxiliar	88316	SINAPI	SERVENTE COM ENCARGOS COMPLEMENTARES	Livro SINAPI: Cálculos e Parâmetros	H	3,9557667	23,66	93,59	
					MO sem LS => Valor do BDI =>	30,10 23,39	LS => 34,26	MO com LS => Valor com BDI =>	64,36 116,98
4.2	Código	Banco	Descrição	Tipo	Und	Quant.	Valor Unit	Total	
Composição	95241	SINAPI	LASTRO DE CONCRETO MAGRO, APLICADO EM PISOS, LAJES SOBRE SOLO OU RADIER, ESPESSURA DE 5 CM. AF_01/2024	Lastro	m²	1,0000000	47,66	47,66	
Composição Auxiliar	88309	SINAPI	PEDREIRO COM ENCARGOS COMPLEMENTARES	Livro SINAPI: Cálculos e Parâmetros	H	0,2541500	29,47	7,48	
Composição Auxiliar	94968	SINAPI	CONCRETO MAGRO PARA LASTRO, TRAÇO 1:4,5:4,5 (EM MASSA SECA DE CIMENTO/ AREIA MÉDIA/ BRITA 1) - PREPARO MECÂNICO COM BETONEIRA 600 L. AF_05/2021	Produção de Concreto	m³	0,0690000	550,87	38,01	
Composição Auxiliar	88316	SINAPI	SERVENTE COM ENCARGOS COMPLEMENTARES	Livro SINAPI: Cálculos e Parâmetros	H	0,0919000	23,66	2,17	
					MO sem LS => Valor do BDI =>	5,26 11,91	LS => 6,00	MO com LS => Valor com BDI =>	11,26 59,57
4.3	Código	Banco	Descrição	Tipo	Und	Quant.	Valor Unit	Total	
Composição	104111	SINAPI	ARMAÇÃO DE PILAR OU VIGA DE ESTRUTURA DE CONCRETO ARMADO EMBUTIDA EM ALVENARIA DE VEDAÇÃO UTILIZANDO AÇO CA-60 DE 5,0 MM - MONTAGEM. AF_06/2022	Armação para Estruturas de Concreto Armado	KG	1,0000000	20,72	20,72	
Composição Auxiliar	92800	SINAPI	CORTE E DOBRA DE AÇO CA-60, DIÂMETRO DE 5,0 MM. AF_06/2022	Armação para Estruturas de Concreto Armado	KG	1,0000000	9,67	9,67	
Composição Auxiliar	88245	SINAPI	ARMADOR COM ENCARGOS COMPLEMENTARES	Livro SINAPI: Cálculos e Parâmetros	H	0,3094000	29,26	9,05	
Composição Auxiliar	88238	SINAPI	AJUDANTE DE ARMADOR COM ENCARGOS COMPLEMENTARES	Livro SINAPI: Cálculos e Parâmetros	H	0,0505000	24,09	1,21	
Insumo	00043132	SINAPI	ARAME RECOZIDO 16 BWG, D = 1,65 MM (0,016 KG/M) OU 18 BWG, D = 1,25 MM (0,01 KG/M)	Material	KG	0,0250000	21,27	0,53	
Insumo	00039017	SINAPI	ESPACADOR / DISTANCIADOR CIRCULAR COM ENTRADA LATERAL, EM PLASTICO, PARA VERGALHAO "4,2 A 12,5" MM, COBRIMENTO 20 MM	Material	UN	1,1900000	0,22	0,26	
					MO sem LS => Valor do BDI =>	4,26 5,18	LS => 4,85	MO com LS => Valor com BDI =>	9,11 25,90
4.4	Código	Banco	Descrição	Tipo	Und	Quant.	Valor Unit	Total	
Composição	104918	SINAPI	ARMAÇÃO DE SAPATA ISOLADA, VIGA BALDRAME E SAPATA CORRIDA UTILIZANDO AÇO CA-50 DE 8 MM - MONTAGEM. AF_01/2024	Fundações Rasas (Blocos, Sapatas, Vigas Baldrame)	KG	1,0000000	14,10	14,10	
Composição Auxiliar	88245	SINAPI	ARMADOR COM ENCARGOS COMPLEMENTARES	Livro SINAPI: Cálculos e Parâmetros	H	0,1020000	29,26	2,98	
Composição Auxiliar	88238	SINAPI	AJUDANTE DE ARMADOR COM ENCARGOS COMPLEMENTARES	Livro SINAPI: Cálculos e Parâmetros	H	0,0390000	24,09	0,93	
Composição Auxiliar	92802	SINAPI	CORTE E DOBRA DE AÇO CA-50, DIÂMETRO DE 8,0 MM. AF_06/2022	Armação para Estruturas de Concreto Armado	KG	1,0000000	9,55	9,55	
Insumo	00043132	SINAPI	ARAME RECOZIDO 16 BWG, D = 1,65 MM (0,016 KG/M) OU 18 BWG, D = 1,25 MM (0,01 KG/M)	Material	KG	0,0250000	21,27	0,53	
Insumo	00039017	SINAPI	ESPACADOR / DISTANCIADOR CIRCULAR COM ENTRADA LATERAL, EM PLASTICO, PARA VERGALHAO "4,2 A 12,5" MM, COBRIMENTO 20 MM	Material	UN	0,5030000	0,22	0,11	
					MO sem LS => Valor do BDI =>	1,53 3,52	LS => 1,75	MO com LS => Valor com BDI =>	3,28 17,62
4.5	Código	Banco	Descrição	Tipo	Und	Quant.	Valor Unit	Total	
Composição	104108	SINAPI	ARMAÇÃO DE PILAR OU VIGA DE ESTRUTURA DE CONCRETO ARMADO EMBUTIDA EM ALVENARIA DE VEDAÇÃO UTILIZANDO AÇO CA-50 DE 10,0 MM - MONTAGEM. AF_06/2022	Armação para Estruturas de Concreto Armado	KG	1,0000000	12,58	12,58	
Composição Auxiliar	88238	SINAPI	AJUDANTE DE ARMADOR COM ENCARGOS COMPLEMENTARES	Livro SINAPI: Cálculos e Parâmetros	H	0,0156000	24,09	0,37	
Composição Auxiliar	92803	SINAPI	CORTE E DOBRA DE AÇO CA-50, DIÂMETRO DE 10,0 MM. AF_06/2022	Armação para Estruturas de Concreto Armado	KG	1,0000000	8,78	8,78	
Composição Auxiliar	88245	SINAPI	ARMADOR COM ENCARGOS COMPLEMENTARES	Livro SINAPI: Cálculos e Parâmetros	H	0,0956000	29,26	2,79	
Insumo	00039017	SINAPI	ESPACADOR / DISTANCIADOR CIRCULAR COM ENTRADA LATERAL, EM PLASTICO, PARA VERGALHAO "4,2 A 12,5" MM, COBRIMENTO 20 MM	Material	UN	0,5430000	0,22	0,11	
Insumo	00043132	SINAPI	ARAME RECOZIDO 16 BWG, D = 1,65 MM (0,016 KG/M) OU 18 BWG, D = 1,25 MM (0,01 KG/M)	Material	KG	0,0250000	21,27	0,53	
					MO sem LS => Valor do BDI =>	1,20 3,14	LS => 1,37	MO com LS => Valor com BDI =>	2,57 15,72
4.6	Código	Banco	Descrição	Tipo	Und	Quant.	Valor Unit	Total	
Composição	92269	SINAPI	FABRICAÇÃO DE FÔRMA PARA PILARES E ESTRUTURAS SIMILARES, EM MADEIRA SERRADA, E=25 MM. AF_09/2020	Fôrmas para Estruturas de Concreto Armado	m²	1,0000000	151,55	151,55	
Composição Auxiliar	88239	SINAPI	AJUDANTE DE CARPINTEIRO COM ENCARGOS COMPLEMENTARES	Livro SINAPI: Cálculos e Parâmetros	H	0,1430000	23,66	3,38	
Composição Auxiliar	88262	SINAPI	CARPINTEIRO DE FORMAS COM ENCARGOS COMPLEMENTARES	Livro SINAPI: Cálculos e Parâmetros	H	0,6070000	28,78	17,46	
Composição Auxiliar	91692	SINAPI	SERRA CIRCULAR DE BANCADA COM MOTOR ELÉTRICO POTÊNCIA DE 5HP, COM COIFA PARA DISCO 10" - CHP DIURNO. AF_08/2015	Custos Horários Produtivo e Improdutivo dos Equipamentos	CHP	0,0500000	26,60	1,33	
Composição Auxiliar	91693	SINAPI	SERRA CIRCULAR DE BANCADA COM MOTOR ELÉTRICO POTÊNCIA DE 5HP, COM COIFA PARA DISCO 10" - CHI DIURNO. AF_08/2015	Custos Horários Produtivo e Improdutivo dos Equipamentos	CHI	0,2010000	25,05	5,03	

Insumo	00005068	SINAPI	PREGO DE ACO POLIDO COM CABECA 17 X 21 (2 X 11)	Material	KG	0,0860000	20,34	1,74
Insumo	00006212	SINAPI	TABUA *2,5 X 30 CM EM PINUS, MISTA OU EQUIVALENTE DA REGIAO - BRUTA	Material	M	6,5300000	16,43	107,28
Insumo	00004517	SINAPI	SARRAFO *2,5 X 7,5* CM EM PINUS, MISTA OU EQUIVALENTE DA REGIAO - BRUTA	Material	M	4,4320000	3,46	15,33

MO sem LS => 9,65      LS => 10,98      MO com LS => 20,63  
Valor do BDI => 37,88      Valor com BDI => 189,43

4.7	Código	Banco	Descrição	Tipo	Und	Quant.	Valor Unit	Total
Composição	92270	SINAPI	FABRICAÇÃO DE FÔRMA PARA VIGAS, COM MADEIRA SERRADA, E = 25 MM. AF_09/2020	Fôrmas para Estruturas de Concreto Armado	m²	1,0000000	143,04	143,04
Composição Auxiliar	88239	SINAPI	AJUDANTE DE CARPINTEIRO COM ENCARGOS COMPLEMENTARES	Livro SINAPI: Cálculos e Parâmetros	H	0,1790000	23,66	4,23
Composição Auxiliar	88262	SINAPI	CARPINTEIRO DE FORMAS COM ENCARGOS COMPLEMENTARES	Livro SINAPI: Cálculos e Parâmetros	H	0,7920000	28,78	22,79
Composição Auxiliar	91693	SINAPI	SERRA CIRCULAR DE BANCADA COM MOTOR ELÉTRICO POTÊNCIA DE 5HP, COM COIFA PARA DISCO 10" - CHI DIURNO. AF_08/2015	Custos Horários Produtivo e Improdutivo dos Equipamentos	CHI	0,2240000	25,05	5,61
Composição Auxiliar	91692	SINAPI	SERRA CIRCULAR DE BANCADA COM MOTOR ELÉTRICO POTÊNCIA DE 5HP, COM COIFA PARA DISCO 10" - CHP DIURNO. AF_08/2015	Custos Horários Produtivo e Improdutivo dos Equipamentos	CHP	0,0560000	26,60	1,48
Insumo	00005068	SINAPI	PREGO DE ACO POLIDO COM CABECA 17 X 21 (2 X 11)	Material	KG	0,1280000	20,34	2,60
Insumo	00006189	SINAPI	TABUA NAO APARELHADA *2,5 X 30* CM, EM MACARANDUBA/MASSARANDUBA, ANGELIM OU EQUIVALENTE DA REGIAO - BRUTA	Material	M	4,4480000	20,62	91,71
Insumo	00004517	SINAPI	SARRAFO *2,5 X 7,5* CM EM PINUS, MISTA OU EQUIVALENTE DA REGIAO - BRUTA	Material	M	4,2280000	3,46	14,62

MO sem LS => 12,10      LS => 13,77      MO com LS => 25,87  
Valor do BDI => 35,76      Valor com BDI => 178,80

4.8	Código	Banco	Descrição	Tipo	Und	Quant.	Valor Unit	Total
Composição	94965	SINAPI	CONCRETO FCK = 25MPA, TRAÇO 1:2,3:2,7 (EM MASSA SECA DE CIMENTO/ AREIA MÉDIA/ BRITA 1) - PREPARO MECÂNICO COM BETONEIRA 400 L. AF_05/2021	Produção de Concreto	m³	1,0000000	708,60	708,60
Composição Auxiliar	88831	SINAPI	BETONEIRA CAPACIDADE NOMINAL DE 400 L, CAPACIDADE DE MISTURA 280 L, MOTOR ELÉTRICO TRIFÁSICO POTÊNCIA DE 2 CV, SEM CARREGADOR - CHI DIURNO. AF_05/2023	Custos Horários Produtivo e Improdutivo dos Equipamentos	CHI	0,7103000	0,54	0,38
Composição Auxiliar	88830	SINAPI	BETONEIRA CAPACIDADE NOMINAL DE 400 L, CAPACIDADE DE MISTURA 280 L, MOTOR ELÉTRICO TRIFÁSICO POTÊNCIA DE 2 CV, SEM CARREGADOR - CHP DIURNO. AF_05/2023	Custos Horários Produtivo e Improdutivo dos Equipamentos	CHP	0,7534000	2,39	1,80
Composição Auxiliar	88316	SINAPI	SERVENTE COM ENCARGOS COMPLEMENTARES	Livro SINAPI: Cálculos e Parâmetros	H	2,3117000	23,66	54,69
Composição Auxiliar	88377	SINAPI	OPERADOR DE BETONEIRA ESTACIONÁRIA/MISTURADOR COM ENCARGOS COMPLEMENTARES	Livro SINAPI: Cálculos e Parâmetros	H	1,4637000	24,89	36,43
Insumo	00004721	SINAPI	PEDRA BRITADA N. 1 (9,5 A 19 MM) POSTO PEDREIRA/FORNECEDOR, SEM FRETE	Material	m³	0,5934000	259,63	154,06
Insumo	00001379	SINAPI	CIMENTO PORTLAND COMPOSTO CP II-32	Material	KG	362,6579000	1,08	391,67
Insumo	00000370	SINAPI	AREIA MEDIA - POSTO JAZIDA/FORNECEDOR (RETIRADO NA JAZIDA, SEM TRANSPORTE)	Material	m³	0,7229000	96,25	69,57

MO sem LS => 30,74      LS => 34,98      MO com LS => 65,72  
Valor do BDI => 177,15      Valor com BDI => 885,75

4.9	Código	Banco	Descrição	Tipo	Und	Quant.	Valor Unit	Total
Composição	C2862	SEINFRA	LASTRO DE BRITA	0	m³	1,0000000	156,09	156,09
Insumo	I0280	SEINFRA	BRITA	Material	m³	1,1500000	100,50	115,57
Insumo	I2543	SEINFRA	SERVENTE	Mão de Obra	H	2,0000000	20,26	40,52

MO sem LS => 18,95      LS => 21,57      MO com LS => 40,52  
Valor do BDI => 39,02      Valor com BDI => 195,11

4.10	Código	Banco	Descrição	Tipo	Und	Quant.	Valor Unit	Total
Composição	103800	SINAPI	PEDRA ARGAMASSADA COM CIMENTO E AREIA 1:3, 40% DE ARGAMASSA EM VOLUME - AREIA E PEDRA DE MÃO COMERCIAIS - FORNECIMENTO E ASSENTAMENTO. AF_08/2022	Dissipadores de Energia	m³	1,0000000	725,42	725,42
Composição Auxiliar	88629	SINAPI	ARGAMASSA TRAÇO 1:3 (EM VOLUME DE CIMENTO E AREIA MÉDIA ÚMIDA), PREPARO MANUAL. AF_08/2019	Argamassas	m³	0,4412000	827,33	365,01
Composição Auxiliar	88309	SINAPI	PEDREIRO COM ENCARGOS COMPLEMENTARES	Livro SINAPI: Cálculos e Parâmetros	H	2,2158000	29,47	65,29
Composição Auxiliar	88316	SINAPI	SERVENTE COM ENCARGOS COMPLEMENTARES	Livro SINAPI: Cálculos e Parâmetros	H	3,1021000	23,66	73,39
Insumo	00004730	SINAPI	PEDRA DE MAO OU PEDRA RACHAO PARA ARRIMO/FUNDAÇÃO (POSTO PEDREIRA/FORNECEDOR, SEM FRETE)	Material	m³	0,9086000	244,04	221,73

MO sem LS => 75,45      LS => 85,85      MO com LS => 161,30  
Valor do BDI => 181,35      Valor com BDI => 906,77

4.11	Código	Banco	Descrição	Tipo	Und	Quant.	Valor Unit	Total
Composição	94342	SINAPI	ATERRO MANUAL DE VALAS COM AREIA PARA ATERRO. AF_08/2023	Aterro e Reaterro de Valas	m³	1,0000000	94,04	94,04
Composição Auxiliar	91533	SINAPI	COMPACTADOR DE SOLOS DE PERCUSSÃO (SOQUETE) COM MOTOR A GASOLINA 4 TEMPOS, POTÊNCIA 4 CV - CHP DIURNO. AF_08/2015	Custos Horários Produtivo e Improdutivo dos Equipamentos	CHP	0,1962000	33,85	6,64
Composição Auxiliar	88316	SINAPI	SERVENTE COM ENCARGOS COMPLEMENTARES	Livro SINAPI: Cálculos e Parâmetros	H	0,7866000	23,66	18,61
Composição Auxiliar	5903	SINAPI	CAMINHÃO PIPA 10.000 L TRUCADO, PESO BRUTO TOTAL 23.000 KG, CARGA ÚTIL MÁXIMA 15.935 KG, DISTÂNCIA ENTRE EIXOS 4,8 M, POTÊNCIA 230 CV, INCLUSIVE TANQUE DE AÇO PARA TRANSPORTE DE ÁGUA - CHI DIURNO. AF_06/2014	Custos Horários Produtivo e Improdutivo dos Equipamentos	CHI	0,0006000	74,61	0,04
Composição Auxiliar	5901	SINAPI	CAMINHÃO PIPA 10.000 L TRUCADO, PESO BRUTO TOTAL 23.000 KG, CARGA ÚTIL MÁXIMA 15.935 KG, DISTÂNCIA ENTRE EIXOS 4,8 M, POTÊNCIA 230 CV, INCLUSIVE TANQUE DE AÇO PARA TRANSPORTE DE ÁGUA - CHP DIURNO. AF_06/2014	Custos Horários Produtivo e Improdutivo dos Equipamentos	CHP	0,0054000	356,38	1,92
Insumo	00000368	SINAPI	AREIA PARA ATERRO - POSTO JAZIDA/FORNECEDOR (RETIRADO NA JAZIDA, SEM TRANSPORTE)	Material	m³	1,3889000	48,12	66,83

MO sem LS => 7,80      LS => 8,89      MO com LS => 16,69  
Valor do BDI => 23,51      Valor com BDI => 117,55

4.12	Código	Banco	Descrição	Tipo	Und	Quant.	Valor Unit	Total
Composição	97083	SINAPI	COMPACTAÇÃO MECÂNICA DE SOLO PARA EXECUÇÃO DE RADIER, PISO DE CONCRETO OU LAJE SOBRE SOLO, COM COMPACTADOR DE SOLOS A PERCUSSÃO. AF_09/2021	Radier, Piso de Concreto e Laje sobre Solo	m²	1,0000000	3,62	3,62
Composição Auxiliar	88309	SINAPI	PEDREIRO COM ENCARGOS COMPLEMENTARES	Livro SINAPI: Cálculos e Parâmetros	H	0,0450000	29,47	1,32
Composição Auxiliar	95264	SINAPI	COMPACTADOR DE SOLOS DE PERCUSSÃO (SOQUETE) COM MOTOR A GASOLINA, POTÊNCIA 3 CV - CHP DIURNO. AF_09/2016	Custos Horários Produtivo e Improdutivo dos Equipamentos	CHP	0,0250000	6,84	0,17
Composição Auxiliar	88316	SINAPI	SERVENTE COM ENCARGOS COMPLEMENTARES	Livro SINAPI: Cálculos e Parâmetros	H	0,0890000	23,66	2,10
Composição Auxiliar	95265	SINAPI	COMPACTADOR DE SOLOS DE PERCUSSÃO (SOQUETE) COM MOTOR A GASOLINA, POTÊNCIA 3 CV - CHI DIURNO. AF_09/2016	Custos Horários Produtivo e Improdutivo dos Equipamentos	CHI	0,0420000	0,85	0,03

				valor do BDI =>		0,50	valor com BDI =>		4,52
5.1	Código	Banco	Descrição	Tipo	Und	Quant.	Valor Unit	Total	
Composição	103332	SINAPI	ALVENARIA DE VEDAÇÃO DE BLOCOS CERÂMICOS FURADOS NA HORIZONTAL DE 9X14X19 CM (ESPESSURA 9 CM) E ARGAMASSA DE ASSENTAMENTO COM PREPARO EM BETONEIRA. AF_12/2021	Alvenaria de Vedação	m²	1,0000000	129,64	129,64	
Composição Auxiliar	88316	SINAPI	SERVENTE COM ENCARGOS COMPLEMENTARES	Livro SINAPI: Cálculos e Parâmetros	H	1,1000000	23,66	26,02	
Composição Auxiliar	87292	SINAPI	ARGAMASSA TRAÇO 1:2:8 (EM VOLUME DE CIMENTO, CAL E AREIA MÉDIA ÚMIDA) PARA EMBOÇO/MASSA ÚNICA/ASSENTAMENTO DE ALVENARIA DE VEDAÇÃO, PREPARO MECÂNICO COM BETONEIRA 400 L. AF_08/2019	Argamassas	m³	0,0105000	665,86	6,99	
Composição Auxiliar	88309	SINAPI	PEDREIRO COM ENCARGOS COMPLEMENTARES	Livro SINAPI: Cálculos e Parâmetros	H	2,2000000	29,47	64,83	
Insumo	00034557	SINAPI	TELA DE AÇO SOLDADA GALVANIZADA/ZINCADA PARA ALVENARIA, FIO D = *1,20 A 1,70* MM, MALHA 15 X 15 MM, (C X L) *50 X 7,5* CM	Material	M	0,5800000	2,30	1,33	
Insumo	00007267	SINAPI	BLOCO CERAMICO / TIJOLO VAZADO PARA ALVENARIA DE VEDACAO, 6 FUROS NA HORIZONTAL DE 9 X 14 X 19 CM (L X A X C)	Material	UN	37,7400000	0,80	30,19	
Insumo	00037395	SINAPI	PINO DE AÇO COM FURO, HASTE = 27 MM (AÇO DIRETA)	Material	CENTO	0,0069000	41,93	0,28	
				MO sem LS =>	31,69	LS =>	36,07	67,76	
				Valor do BDI =>	32,41		Valor com BDI =>	162,05	

5.2	Código	Banco	Descrição	Valor do BDI =>	32,41	Und	Quant.	Valor Unit	Total
Composição	87878	SINAPI	CHAPISCO APLICADO EM ALVENARIAS E ESTRUTURAS DE CONCRETO INTERNAS, COM COLHER DE PEDREIRO. ARGAMASSA TRAÇO 1:3 COM PREPARO MANUAL. AF_10/2022	Chapisco	m²	1,0000000	5,59	5,59	
Composição Auxiliar	88316	SINAPI	SERVENTE COM ENCARGOS COMPLEMENTARES	Livro SINAPI: Cálculos e Parâmetros	H	0,0255000	23,66	0,60	
Composição Auxiliar	88309	SINAPI	PEDREIRO COM ENCARGOS COMPLEMENTARES	Livro SINAPI: Cálculos e Parâmetros	H	0,0681000	29,47	2,00	
Composição Auxiliar	87377	SINAPI	ARGAMASSA TRAÇO 1:3 (EM VOLUME DE CIMENTO E AREIA GROSSA ÚMIDA) PARA CHAPISCO CONVENCIONAL, PREPARO MANUAL. AF_08/2019	Argamassas	m³	0,0037000	808,82	2,99	
				MO sem LS =>	1,20	LS =>	1,38	MO com LS =>	2,58
				Valor do BDI =>	1,39			Valor com BDI =>	6,98

5.3	Código	Banco	Descrição	Tipo	Und	Quant.	Valor Unit	Total	
Composição	87535	SINAPI	EMBOÇO, EM ARGAMASSA TRAÇO 1:2:8, PREPARO MECÂNICO, APLICADO MANUALMENTE EM PAREDES INTERNAS DE AMBIENTES COM ÁREA MAIOR QUE 10M², E = 17,5MM, COM TALISCAS. AF_03/2024	Massa Única Interna	m²	1,0000000	35,68	35,68	
Composição Auxiliar	87292	SINAPI	ARGAMASSA TRAÇO 1:2:8 (EM VOLUME DE CIMENTO, CAL E AREIA MÉDIA ÚMIDA) PARA EMBOÇO/MASSA ÚNICA/ASSENTAMENTO DE ALVENARIA DE VEDAÇÃO, PREPARO MECÂNICO COM BETONEIRA 400 L. AF_08/2019	Argamassas	m³	0,0304000	665,86	20,24	
Composição Auxiliar	88316	SINAPI	SERVENTE COM ENCARGOS COMPLEMENTARES	Livro SINAPI: Cálculos e Parâmetros	H	0,1870000	23,66	4,42	
Composição Auxiliar	88309	SINAPI	PEDREIRO COM ENCARGOS COMPLEMENTARES	Livro SINAPI: Cálculos e Parâmetros	H	0,3740000	29,47	11,02	
				MO sem LS =>	6,53	LS =>	7,45	MO com LS =>	13,98
				Valor do BDI =>	8,92			Valor com BDI =>	44,60

5.4	Código	Banco	Descrição	Tipo	Und	Quant.	Valor Unit	Total	
Composição	090043	SBC	DIVISORIA SANITARIA DE GRANITO E+3CM H=1,80 COM FERRAGENS	PAREDES E PAINEIS	m²	1,0000000	469,56	469,56	
Insumo	012331	SBC	ARGAMASSA PRONTA FERMA QUARTZOLIT P/MARMORES 4,0kg/m2	Material	KG	4,0000000	3,14	12,56	
Insumo	010414	SBC	GRANITO CINZA ANDORINHA 2cm	Material	m²	1,0500000	180,00	189,00	
Insumo	099664	SBC	AJUDANTE ESPECIALIZADO - MARMORISTA	Mão de Obra	H	0,6000000	16,47	9,88	
Insumo	099398	SBC	MARMORISTA	Mão de Obra	H	0,6000000	21,74	13,04	
Insumo	030357	SBC	CANTONEIRA PARA DIVISORIA DE MARMORE EM ACO INOX 554/845 + 2 PARAFUSOS	Material	UN	2,0000000	122,00	244,00	
Insumo	029615	SBC	PARAFUSO PARA DIVISORIA EM ACO INOX	Material	UN	4,0000000	0,27	1,08	
				MO sem LS =>	10,72	LS =>	12,20	MO com LS =>	22,92
				Valor do BDI =>	117,39			Valor com BDI =>	586,95

5.5	Código	Banco	Descrição	Tipo	Und	Quant.	Valor Unit	Total
Composição	190429	SBC	BANCADA EM GRANITO CINZA ANDORINHA	APARELHOS SANITARIOS	m²	1,0000000	501,76	501,76
Insumo	099398	SBC	MARMORISTA	Mão de Obra	H	0,8000000	21,74	17,39
Insumo	001100	SBC	CIMENTO DIRECIONAL BRANCO (SACO 1 QUILOGRAMA)	Material	KG	1,8200000	7,23	13,15
Insumo	004612	SBC	APOIO EM MAO FRANCESA EM AÇO INOXIDAVEL 304	Material	UN	2,0000000	132,00	264,00
Insumo	000050	SBC	CIMENTO PORTLAND CP III 32RS NBR 11578 (quilo)	Material	KG	4,6000000	1,08	4,96
Insumo	000100	SBC	AREIA GROSSA LAVADA	Material	m³	0,0010000	96,24	0,09
Insumo	010414	SBC	GRANITO CINZA ANDORINHA 2cm	Material	m²	1,0500000	180,00	189,00
Insumo	099664	SBC	AJUDANTE ESPECIALIZADO - MARMORISTA	Mão de Obra	H	0,8000000	16,47	13,17

MO sem LS => 14,29      LS => 16,27      MO com LS => 30,56  
Valor do BDI => 125,44      Valor com BDI => 627,20

6.1	Código	Banco	Descrição	Tipo	Und	Quant.	Valor Unit	Total
Composição	SEFIR COMP 01..	Próprio	ESTRUTURA PARA ARQUIBANCADA EM CHAPA DE AÇO - AQUISIÇÃO E MONTAGEM	SEDI - SERVIÇOS DIVERSOS	M²	1,0000000	1.217,05	1.217,05
Composição Auxiliar	88316	SINAPI	SERVENTE COM ENCARGOS COMPLEMENTARES	Livro SINAPI: Cálculos e Parâmetros	H	2,5000000	23,66	59,15
Composição Auxiliar	88315	SINAPI	SERRALHEIRO COM ENCARGOS COMPLEMENTARES	Livro SINAPI: Cálculos e Parâmetros	H	2,5000000	29,26	73,15
Composição Auxiliar	88278	SINAPI	MONTADOR DE ESTRUTURAS METÁLICAS COM ENCARGOS COMPLEMENTARES	Livro SINAPI: Cálculos e Parâmetros	H	2,5000000	20,72	51,80
Insumo	3510	ORSE	Disco de corte 7", para ferro	Material	un	1,0000000	9,99	9,99
Insumo	I2171	SEINFRA	TUBO AÇO GALVANIZADO DE 50MM (2")	Material	M	1,7700000	72,86	128,96
Insumo	14310	ORSE	Tubo Metalon Galvanizado de 50x30 ch 20	Material	m	12,7000000	13,09	166,24
Insumo	031220	SBC	ELETRODO E6013 2x300MM 1 KG ELETRON SOLDAS	Material	KG	0,5000000	41,90	20,95
Insumo	007182	SBC	TUBO RETANGULAR METALON 50 x 30 1,25 GALVANIZADO CHAPA 18	Material	M	4,6300000	18,46	85,46
Insumo	2547	ORSE	Chapa xadrez 1/8" - 3mm - (26,5 kg/m2)	Material	kg	28,0900000	22,12	621,35

MO sem LS => 62,39      LS => 71,00      MO com LS => 133,39  
Valor do BDI => 304,26      Valor com BDI => 1.521,31

6.2	Código	Banco	Descrição	Tipo	Und	Quant.	Valor Unit	Total
Composição	91031	SINAPI	CAMINHÃO TRUCADO (C/ TERCEIRO EIXO) ELETRÔNICO - POTÊNCIA 231CV - PBT = 22000KG - DIST. ENTRE EIXOS 5170 MM - INCLUI CARROCERIA FIXA ABERTA DE MADEIRA - CHP DIURNO. AF_06/2015	Custos Horários Produtivo e Improdutivo dos Equipamentos	CHP	1,0000000	287,83	287,83
Composição Auxiliar	91029	SINAPI	CAMINHÃO TRUCADO (C/ TERCEIRO EIXO) ELETRÔNICO - POTÊNCIA 231CV - PBT = 22000KG - DIST. ENTRE EIXOS 5170 MM - INCLUI CARROCERIA FIXA ABERTA DE MADEIRA - MANUTENÇÃO. AF_06/2015	Depreciação, Juros, Impostos e Seguros, Manutenção e Materiais na Operação dos Equipamentos	H	1,0000000	46,87	46,87
Composição Auxiliar	91026	SINAPI	CAMINHÃO TRUCADO (C/ TERCEIRO EIXO) ELETRÔNICO - POTÊNCIA 231CV - PBT = 22000KG - DIST. ENTRE EIXOS 5170 MM - INCLUI CARROCERIA FIXA ABERTA DE MADEIRA - DEPRECIÇÃO. AF_06/2015	Depreciação, Juros, Impostos e Seguros, Manutenção e Materiais na Operação dos Equipamentos	H	1,0000000	25,38	25,38
Composição Auxiliar	91028	SINAPI	CAMINHÃO TRUCADO (C/ TERCEIRO EIXO) ELETRÔNICO - POTÊNCIA 231CV - PBT = 22000KG - DIST. ENTRE EIXOS 5170 MM - INCLUI CARROCERIA FIXA ABERTA DE MADEIRA - IMPOSTOS E SEGUROS. AF_06/2015	Depreciação, Juros, Impostos e Seguros, Manutenção e Materiais na Operação dos Equipamentos	H	1,0000000	4,14	4,14
Composição Auxiliar	91027	SINAPI	CAMINHÃO TRUCADO (C/ TERCEIRO EIXO) ELETRÔNICO - POTÊNCIA 231CV - PBT = 22000KG - DIST. ENTRE EIXOS 5170 MM - INCLUI CARROCERIA FIXA ABERTA DE MADEIRA - JUROS. AF_06/2015	Depreciação, Juros, Impostos e Seguros, Manutenção e Materiais na Operação dos Equipamentos	H	1,0000000	10,25	10,25
Composição Auxiliar	91030	SINAPI	CAMINHÃO TRUCADO (C/ TERCEIRO EIXO) ELETRÔNICO - POTÊNCIA 231CV - PBT = 22000KG - DIST. ENTRE EIXOS 5170 MM - INCLUI CARROCERIA FIXA ABERTA DE MADEIRA - MATERIAIS NA OPERAÇÃO. AF_06/2015	Depreciação, Juros, Impostos e Seguros, Manutenção e Materiais na Operação dos Equipamentos	H	1,0000000	173,60	173,60
Composição Auxiliar	88282	SINAPI	MOTORISTA DE CAMINHÃO COM ENCARGOS COMPLEMENTARES	Livro SINAPI: Cálculos e Parâmetros	H	1,0000000	27,59	27,59

MO sem LS => 10,24      LS => 11,67      MO com LS => 21,91  
Valor do BDI => 71,95      Valor com BDI => 359,78

6.3	Código	Banco	Descrição	Tipo	Und	Quant.	Valor Unit	Total
Composição	100717	SINAPI	LIXAMENTO MANUAL EM SUPERFÍCIES METÁLICAS EM OBRA. AF_01/2020	Pintura em Superfícies Metálicas	m²	1,0000000	10,24	10,24
Composição Auxiliar	88310	SINAPI	PINTOR COM ENCARGOS COMPLEMENTARES	Livro SINAPI: Cálculos e Parâmetros	H	0,2986000	31,50	9,40
Insumo	00003768	SINAPI	LIXA EM FOLHA PARA FERRO, NUMERO 150	Material	UN	0,3000000	2,82	0,84

MO sem LS => 3,08      LS => 3,52      MO com LS => 6,60  
Valor do BDI => 2,56      Valor com BDI => 12,80

6.4	Código	Banco	Descrição	Tipo	Und	Quant.	Valor Unit	Total
Composição	100742	SINAPI	PINTURA COM TINTA ALQUÍDICA DE ACABAMENTO (ESMALTE SINTÉTICO ACETINADO) APLICADA A ROLO OU PINCEL SOBRE SUPERFÍCIES METÁLICAS (EXCETO PERFIL) EXECUTADO EM OBRA (POR DEMÃO). AF_01/2020	Pintura em Superfícies Metálicas	m²	1,0000000	27,09	27,09
Composição Auxiliar	88310	SINAPI	PINTOR COM ENCARGOS COMPLEMENTARES	Livro SINAPI: Cálculos e Parâmetros	H	0,6779000	31,50	21,35
Insumo	00007311	SINAPI	TINTA ESMALTE SINTETICO PREMIUM ACETINADO	Material	L	0,1274000	41,72	5,31
Insumo	00005318	SINAPI	DILUENTE AGUARRAS	Material	L	0,0127000	34,56	0,43

MO sem LS => 7,01      LS => 7,98      MO com LS => 14,99  
Valor do BDI => 6,77      Valor com BDI => 33,86

6.5	Código	Banco	Descrição	Tipo	Und	Quant.	Valor Unit	Total
Composição	100722	SINAPI	PINTURA COM TINTA ALQUÍDICA DE FUNDO (TIPO ZARCÃO) APLICADA A ROLO OU PINCEL SOBRE SUPERFÍCIES METÁLICAS (EXCETO PERFIL) EXECUTADO EM OBRA (POR DEMÃO). AF_01/2020	Pintura em Superfícies Metálicas	m²	1,0000000	26,51	26,51
Composição Auxiliar	88310	SINAPI	PINTOR COM ENCARGOS COMPLEMENTARES	Livro SINAPI: Cálculos e Parâmetros	H	0,6779000	31,50	21,35
Insumo	00005318	SINAPI	DILUENTE AGUARRAS	Material	L	0,0110000	34,56	0,38
Insumo	00007307	SINAPI	FUNDO ANTICORROSIVO PARA METAIS FERROSOS (ZARCAO)	Material	L	0,1098000	43,56	4,78

MO sem LS => 7,01      LS => 7,98      MO com LS => 14,99  
Valor do BDI => 6,62      Valor com BDI => 33,13

6.6	Código	Banco	Descrição	Tipo	Und	Quant.	Valor Unit	Total
Composição	2910	ORSE	Fornecimento de parafuso cabeça abaulada 16 x 70mm	Fornecimento de Materiais para Redes de Energia Elétrica e	un	1,0000000	14,35	14,35
Item	Código	Banco	Descrição	Tipo	Und	Quant.	Valor Unit	Total
Insumo	1672	ORSE	Parafuso cabeça abaulada 16 x 70mm	Material	un	1,0000000	14,35	14,35

**Detalhamento de Cálculo ORSE**

Item	Código	Banco	Descrição	Tipo	Und	Quant.	Valor Unit	Total
------	--------	-------	-----------	------	-----	--------	------------	-------

Insumo	1672	ORSE	Parafuso cabeça abaulada 16 x 70mm	Material	un	1,0000000	14,35	14,35	
				MO sem LS =>	0,00	LS =>	0,00	MO com LS =>	0,00
				Valor do BDI =>	3,58			Valor com BDI =>	17,93

7.1	Código	Banco	Descrição	Tipo	Und	Quant.	Valor Unit	Total	
Composição	92604	SINAPI	FABRICAÇÃO E INSTALAÇÃO DE TESOURA INTEIRA EM AÇO, VÃO DE 4 M, PARA TELHA ONDULADA DE FIBROCIMENTO, METÁLICA, PLÁSTICA OU TERMOACÚSTICA, INCLUSO IÇAMENTO, EXCLUSIVE PINTURA. AF_10/2025	Estrutura e Trama para Cobertura	UN	1,0000000	707,60	707,60	
Composição Auxiliar	88316	SINAPI	SERVENTE COM ENCARGOS COMPLEMENTARES	Livro SINAPI: Cálculos e Parâmetros	H	0,4326000	23,66	10,23	
Composição Auxiliar	92255	SINAPI	INSTALAÇÃO DE TESOURA (INTEIRA OU MEIA), EM AÇO, PARA VÃOS MAIORES OU IGUAIS A 3,0 M E MENORES QUE 6,0 M, INCLUSO IÇAMENTO, EXCLUSIVE PINTURA. AF_10/2025_PE	Estrutura e Trama para Cobertura	UN	1,0000000	176,37	176,37	
Composição Auxiliar	88278	SINAPI	MONTADOR DE ESTRUTURAS METÁLICAS COM ENCARGOS COMPLEMENTARES	Livro SINAPI: Cálculos e Parâmetros	H	1,5575000	20,72	32,27	
Insumo	00010997	SINAPI	ELETRODO REVESTIDO AWS - E7018, DIAMETRO IGUAL A 4,00 MM	Material	KG	0,2340000	32,92	7,70	
Insumo	00004777	SINAPI	CANTONEIRA ACO ABAS IGUAIS (QUALQUER BITOLA), ESPESSURA ENTRE 1/8" E 1/4"	Material	KG	13,1229844	8,02	105,24	
Insumo	00040598	SINAPI	PERFIL "U" SIMPLES, EM CHAPA DOBRADA DE ACO LAMINADO, E = 3 MM, H = 125 MM, L = 50 MM (5,07 KG/M)	Material	KG	44,4722148	8,45	375,79	
				MO sem LS =>	54,69	LS =>	62,24	MO com LS =>	116,93
				Valor do BDI =>	176,90			Valor com BDI =>	884,50

7.2	Código	Banco	Descrição	Tipo	Und	Quant.	Valor Unit	Total	
Composição	94213	SINAPI	TELHAMENTO COM TELHA DE AÇO/ALUMÍNIO E = 0,5 MM, COM ATÉ 2 ÁGUAS, INCLUSO IÇAMENTO. AF_07/2019	Telhamento para Cobertura	m²	1,0000000	70,35	70,35	
Composição Auxiliar	93282	SINAPI	GUINCHO ELÉTRICO DE COLUNA, CAPACIDADE 400 KG, COM MOTO FREIO, MOTOR TRIFÁSICO DE 1,25 CV - CHI DIURNO. AF_03/2016	Custos Horários Produtivo e Improdutivo dos Equipamentos	CHI	0,0013000	25,51	0,03	
Composição Auxiliar	93281	SINAPI	GUINCHO ELÉTRICO DE COLUNA, CAPACIDADE 400 KG, COM MOTO FREIO, MOTOR TRIFÁSICO DE 1,25 CV - CHP DIURNO. AF_03/2016	Custos Horários Produtivo e Improdutivo dos Equipamentos	CHP	0,0009000	26,72	0,02	
Composição Auxiliar	88316	SINAPI	SERVENTE COM ENCARGOS COMPLEMENTARES	Livro SINAPI: Cálculos e Parâmetros	H	0,0970000	23,66	2,29	
Composição Auxiliar	88323	SINAPI	TELHADISTA COM ENCARGOS COMPLEMENTARES	Livro SINAPI: Cálculos e Parâmetros	H	0,0910000	28,49	2,59	
Insumo	00011029	SINAPI	HASTE RETA PARA GANCHO DE FERRO GALVANIZADO, COM ROSCA 1/4" X 30 CM PARA FIXAÇÃO DE TELHA METÁLICA, INCLUI PORCA E ARRUELAS DE VEDACAO	Material	CJ	4,1500000	2,66	11,03	
Insumo	00007243	SINAPI	TELHA TRAPEZOIDAL EM AÇO ZINCADO, SEM PINTURA, ALTURA DE APROXIMADAMENTE 40 MM, ESPESSURA DE 0,50 MM E LARGURA UTIL DE 980 MM	Material	m²	1,1660000	46,65	54,39	
				MO sem LS =>	1,67	LS =>	1,91	MO com LS =>	3,58
				Valor do BDI =>	17,58			Valor com BDI =>	87,93

8.1	Código	Banco	Descrição	Tipo	Und	Quant.	Valor Unit	Total	
Composição	91341	SINAPI	PORTA EM ALUMÍNIO DE ABRIR TIPO VENEZIANA COM GUARNIÇÃO, FIXAÇÃO COM PARAFUSOS - FORNECIMENTO E INSTALAÇÃO. AF_10/2025	Esquadrias - Portas	m²	1,0000000	604,53	604,53	
Composição Auxiliar	88309	SINAPI	PEDREIRO COM ENCARGOS COMPLEMENTARES	Livro SINAPI: Cálculos e Parâmetros	H	0,5548789	29,47	16,35	
Composição Auxiliar	88316	SINAPI	SERVENTE COM ENCARGOS COMPLEMENTARES	Livro SINAPI: Cálculos e Parâmetros	H	0,1568136	23,66	3,71	
Insumo	00039025	SINAPI	PORTA DE ABRIR, TIPO VENEZIANA, EM ALUMINIO, ACABAMENTO ANODIZADO NATURAL, 90 CM X 210 CM (LARGURA X ALTURA), SEM GUARNICAO/ALIZAR/VISTA	Material	UN	0,5473000	692,30	378,89	
Insumo	00007568	SINAPI	BUCHA DE NYLON SEM ABA S10, COM PARAFUSO DE 6,10 X 65 MM EM ACO ZINCADO COM ROSCA SOBERBA, CABECA CHATA E FENDA PHILLIPS	Material	UN	4,8166000	0,61	2,93	
Insumo	00036888	SINAPI	GUARNICAO / MOLDURA / ARREIMATE DE ACABAMENTO PARA ESQUADRIA, EM ALUMINIO PERFIL 25, ACABAMENTO ANODIZADO BRANCO OU BRILHANTE, PARA 1 FACE	Material	M	6,8504000	23,23	159,13	
Insumo	00000142	SINAPI	SELANTE ELASTICO MONOCOMPONENTE A BASE DE POLIURETANO (PU) PARA JUNTAS DIVERSAS	Material	310ML	0,8829000	49,30	43,52	
				MO sem LS =>	6,96	LS =>	7,94	MO com LS =>	14,90
				Valor do BDI =>	151,13			Valor com BDI =>	755,66

8.2	Código	Banco	Descrição	Tipo	Und	Quant.	Valor Unit	Total	
Composição	111650	SBC	JANELA BASCULANTE EM FERRO COM VIDRO	ESQUADRIAS DE FERRO	m²	1,0000000	491,86	491,86	
Insumo	001322	SBC	JANELA BASCULANTE COMUM EM FERRO PERFILADO COM VIDRO	Material	m²	1,0500000	397,50	417,37	
Insumo	000100	SBC	AREIA GROSSA LAVADA	Material	m³	0,0030000	96,24	0,28	
Insumo	099662	SBC	AJUDANTE DE SERRALHEIRO	Mão de Obra	H	1,9140000	16,47	31,52	
Insumo	000050	SBC	CIMENTO PORTLAND CP III 32RS NBR 11578 (quilo)	Material	KG	1,2000000	1,08	1,29	
Insumo	099230	SBC	SERRALHEIRO	Mão de Obra	H	1,9140000	21,63	41,40	
				MO sem LS =>	34,10	LS =>	38,82	MO com LS =>	72,92
				Valor do BDI =>	122,96			Valor com BDI =>	614,82

8.3	Código	Banco	Descrição	Tipo	Und	Quant.	Valor Unit	Total	
Composição	C1516	SEINFRA	JANELA DE ALUMÍNIO, TIPO VENEZIANA	0	m²	1,0000000	668,68	668,68	
Insumo	I1275	SEINFRA	JANELA EM ALUMINIO, TIPO VENEZIANA	Material	m²	1,0000000	492,31	492,31	
Insumo	I0046	SEINFRA	AJUDANTE DE SERRALHEIRO	Mão de Obra	H	1,5000000	21,10	31,65	
Insumo	I1858	SEINFRA	SERRALHEIRO	Mão de Obra	H	2,5000000	26,86	67,15	
Insumo	I0207	SEINFRA	BATENTE ALUMINIO L 1.1/2X1X1/8 ANOD 60X210	Material	UN	1,0000000	77,57	77,57	
				MO sem LS =>	46,21	LS =>	52,59	MO com LS =>	98,80
				Valor do BDI =>	167,17			Valor com BDI =>	835,85

9.1	Código	Banco	Descrição	Tipo	Und	Quant.	Valor Unit	Total
-----	--------	-------	-----------	------	-----	--------	------------	-------

Composição	93390	SINAPI	REVESTIMENTO CERÂMICO PARA PISO COM PLACAS TIPO ESMALTADA PADRÃO POPULAR DE DIMENSÕES 35X35 CM APLICADA EM AMBIENTES DE ÁREA ENTRE 5 M2 E 10 M2. AF_02/2023_PE	PISO - PISOS	m²	1,0000000	56,59	56,59
Composição Auxiliar	88256	SINAPI	AZULEJISTA OU LADRILHEIRO COM ENCARGOS COMPLEMENTARES	Livro SINAPI: Cálculos e Parâmetros	H	0,4739000	29,33	13,89
Composição Auxiliar	88316	SINAPI	SERVENTE COM ENCARGOS COMPLEMENTARES	Livro SINAPI: Cálculos e Parâmetros	H	0,1610000	23,66	3,80
Insumo	00001381	SINAPI	ARGAMASSA COLANTE AC I PARA CERAMICAS	Material	KG	9,1325000	0,73	6,66
Insumo	00001297	SINAPI	PISO EM CERAMICA ESMALTADA, COMERCIAL (PADRAO POPULAR), COR LISA, PEI MAIOR OU IGUAL A 3, FORMATO MENOR OU IGUAL A 2025 CM2	Material	m²	1,0616000	29,40	31,21
Insumo	00034357	SINAPI	REJUNTE CIMENTICIO, QUALQUER COR	Material	KG	0,2410000	4,28	1,03

MO sem LS => 6,12      LS => 6,97      MO com LS => 13,09  
Valor do BDI => 14,14      Valor com BDI => 70,73

<b>9.2</b>	<b>Código</b>	<b>Banco</b>	<b>Descrição</b>	<b>Tipo</b>	<b>Und</b>	<b>Quant.</b>	<b>Valor Unit</b>	<b>Total</b>
Composição	93395	SINAPI	REVESTIMENTO CERÂMICO PARA PAREDES INTERNAS COM PLACAS TIPO ESMALTADA PADRÃO POPULAR DE DIMENSÕES 20X20 CM, ARGAMASSA TIPO AC I, APLICADAS A MEIA ALTURA DAS PAREDES. AF_02/2023_PE	REVE - REVESTIMENTO E TRATAMENTO DE SUPERFÍCIES	m²	1,0000000	62,24	62,24
Composição Auxiliar	88256	SINAPI	AZULEJISTA OU LADRILHEIRO COM ENCARGOS COMPLEMENTARES	Livro SINAPI: Cálculos e Parâmetros	H	0,6794000	29,33	19,92
Composição Auxiliar	88316	SINAPI	SERVENTE COM ENCARGOS COMPLEMENTARES	Livro SINAPI: Cálculos e Parâmetros	H	0,3089000	23,66	7,30
Insumo	00001381	SINAPI	ARGAMASSA COLANTE AC I PARA CERAMICAS	Material	KG	4,9100000	0,73	3,58
Insumo	00034357	SINAPI	REJUNTE CIMENTICIO, QUALQUER COR	Material	KG	0,4220000	4,28	1,80
Insumo	00000533	SINAPI	REVESTIMENTO EM CERAMICA ESMALTADA COMERCIAL, PEI MENOR OU IGUAL A 3, FORMATO MENOR OU IGUAL A 2025 CM2	Material	m²	1,0618000	27,92	29,64

MO sem LS => 9,37      LS => 10,67      MO com LS => 20,04  
Valor do BDI => 15,56      Valor com BDI => 77,80

<b>10.1</b>	<b>Código</b>	<b>Banco</b>	<b>Descrição</b>	<b>Tipo</b>	<b>Und</b>	<b>Quant.</b>	<b>Valor Unit</b>	<b>Total</b>
Composição	4527	ORSE	Quadro de medição trifásica em Noril com lente para leitura	Entrada em Baixa Tensão	un	1,0000000	757,81	757,81
Item	<b>Código</b>	<b>Banco</b>	<b>Descrição</b>	<b>Tipo</b>	<b>Und</b>	<b>Quant.</b>	<b>Valor Unit</b>	<b>Total</b>
Insumo	4198	ORSE	Quadro de medição trifásico em Noril c/lente para leitura	Material	un	1,0000000	331,89	331,89
Insumo	209	ORSE	Arruela de alumínio p/eletroduto d=1 1/4"	Material	un	3,0000000	1,95	5,85
Insumo	663	ORSE	Conector p/ haste de aterramento 3/4"	Material	un	1,0000000	7,00	7,00
Composição	10549	ORSE	Encargos Complementares - Servente	Provisórios	h	4,8000000	3,86	18,52
Insumo	00002436/SINA	ORSE	Eletricista (horista)	Mão de Obra	h	4,8000000	20,45	98,16
Insumo	414	ORSE	Cabo cobre rígido, isolado, 16mm2 - 450/750v / 70º	Material	m	1,0000000	18,74	18,74
Insumo	10394	ORSE	Bucha em liga zamak para eletroduto 16mm, d=1/2"	Material	un	1,0000000	0,35	0,35
Insumo	00006111/SINA	ORSE	Servente de obras (horista)	Mão de Obra	h	4,8000000	15,59	74,83
Insumo	865	ORSE	Eletroduto condutele pvc rígido, d= 1/2"	Material	m	1,5000000	3,95	5,92
Insumo	1094	ORSE	Haste cobreada copperweld p/ aterramento 254 micr d= 3/4" x 3,00 m c/conector	Material	un	1,0000000	112,00	112,00
Insumo	314	ORSE	Bucha alumínio p/eletroduto d=1 1/4"	Material	un	3,0000000	2,10	6,30
Composição	10552	ORSE	Encargos Complementares - Eletricista	Provisórios	h	4,8000000	3,72	17,85
Insumo	00000868/SINA	ORSE	Cabo de cobre nu 25 mm2 meio-duro	Material	m	2,0000000	29,80	59,60

#### Detalhamento de Cálculo ORSE

<b>Item</b>	<b>Código</b>	<b>Banco</b>	<b>Descrição</b>	<b>Tipo</b>	<b>Und</b>	<b>Quant.</b>	<b>Valor Unit</b>	<b>Total</b>
Insumo	4198	ORSE	Quadro de medição trifásico em Noril c/lente para leitura	Material	un	1,0000000	331,89	331,89
Insumo	209	ORSE	Arruela de alumínio p/eletroduto d=1 1/4"	Material	un	3,0000000	1,95	5,85
Insumo	663	ORSE	Conector p/ haste de aterramento 3/4"	Material	un	1,0000000	7,00	7,00
Insumo	00002711/SINA	ORSE	Carrinho de mao, em aço, com capacidade de *45 a 65" l / *100" kg, pneu com camara	Material	un	0,0009600	183,00	0,17
Insumo	10362	ORSE	Seguro de vida e acidente em grupo	Serviços	un	0,0432000	12,54	0,54
Insumo	4728	ORSE	Talhadeira chata 10"	Material	un	0,0014400	18,58	0,02
Insumo	158	ORSE	Almoço (Participação do empregador)	Material	un	0,9772800	14,00	13,68
Insumo	00012892/SINA	ORSE	Luva raspa de couro, cano curto (punho *7" cm)	Material	par	0,0220800	10,87	0,24
Insumo	4729	ORSE	Marreta 1 kg com cabo	Material	un	0,0004800	39,50	0,01
Insumo	10517	ORSE	Exames admissionais/demissionais (checkup)	Serviços	cj	0,0038400	300,00	1,15
Insumo	2378	ORSE	Vale transporte	Material	un	0,7656000	4,50	3,44
Insumo	00012893/SINA	ORSE	Bota de segurança com biqueira de aço e colarinho acolchoado	Material	par	0,0072000	73,93	0,53
Insumo	10599	ORSE	Protetor solar fps 30 com 120ml	Material	un	0,0172800	18,00	0,31
Insumo	10596	ORSE	Protetor auricular	Material	un	0,0432000	4,81	0,20
Insumo	10788	ORSE	Pá quadrada	Material	un	0,0009600	36,90	0,03
Insumo	00012895/SINA	ORSE	Capacete de segurança aba frontal com suspensao de polietileno, sem jugular (classe b)	Material	un	0,0057600	13,50	0,07
Insumo	1651	ORSE	Óculos branco proteção	Material	pr	0,0076800	6,00	0,04

Insumo	00012894/SINA	ORSE	Capa para chuva em pvc com forro de poliester, com capuz (amarela ou azul)	Material	un	0,0019200	20,11	0,03
Insumo	10761	ORSE	Refeição - café da manhã ( café com leite e dois pães com manteiga)	Serviços	un	0,9772800	5,00	4,88
Insumo	10492	ORSE	Cesta Básica	Material	un	0,0432000	205,00	8,85
Insumo	941	ORSE	Fardamento com mangas curta	Material	un	0,0144000	193,04	2,77
Insumo	00002436/SINA	ORSE	Eletricista (horista)	Mão de Obra	h	4,8000000	20,45	98,16
Insumo	414	ORSE	Cabo cobre rígido, isolado, 16mm2 - 450/750v / 70°	Material	m	1,0000000	18,74	18,74
Insumo	10394	ORSE	Bucha em liga zamak para eletroduto 16mm, d=1/2"	Material	un	1,0000000	0,35	0,35
Insumo	00006111/SINA	ORSE	Servente de obras (horista)	Mão de Obra	h	4,8000000	15,59	74,83
Insumo	865	ORSE	Eletroduto condutele pvc rígido, d= 1/2"	Material	m	1,5000000	3,95	5,92
Insumo	1094	ORSE	Haste cobreada copperweld p/ aterramento 254 micr d= 3/4" x 3,00 m c/conector	Material	un	1,0000000	112,00	112,00
Insumo	314	ORSE	Bucha aluminio p/eletroduto d=1 1/ 4"	Material	un	3,0000000	2,10	6,30
Insumo	11242	ORSE	Chave inglesa 12"	Material	un	0,0004800	44,00	0,02
Insumo	11240	ORSE	Alicate com isolamento	Material	un	0,0009600	47,69	0,04
Insumo	11241	ORSE	Alicate volt-ampermetro	Material	un	0,0009600	140,00	0,13
Insumo	10579	ORSE	Chave de fenda chata 30 cm	Material	un	0,0009600	26,89	0,02
Insumo	00000868/SINA	ORSE	Cabo de cobre nu 25 mm2 meio-duro	Material	m	2,0000000	29,80	59,60

MO sem LS => 80,91 LS => 92,08 MO com LS => 172,99  
Valor do BDI => 189,45 Valor com BDI => 947,26

10.2	Código	Banco	Descrição	Tipo	Und	Quant.	Valor Unit	Total
Composição	101875	SINAPI	QUADRO DE DISTRIBUIÇÃO DE ENERGIA EM CHAPA DE AÇO GALVANIZADO, DE EMBUTIR, COM BARRAMENTO TRIFÁSICO, PARA 12 DISJUNTORES DIN 100A - FORNECIMENTO E INSTALAÇÃO. AF_07/2025	Instalações Elétricas - Quadros, Cabos, Disjuntores, Contatores e Barramentos Blindados	UN	1,0000000	444,45	444,45
Composição Auxiliar	87367	SINAPI	ARGAMASSA TRAÇO 1:1:6 (EM VOLUME DE CIMENTO, CAL E AREIA MÉDIA ÚMIDA) PARA EMBOÇO/MASSA ÚNICA/ASSENTAMENTO DE ALVENARIA DE VEDAÇÃO, PREPARO MANUAL. AF_08/2019	Argamassas	m³	0,0117000	811,51	9,49
Composição Auxiliar	88264	SINAPI	ELETRICISTA COM ENCARGOS COMPLEMENTARES	Livro SINAPI: Cálculos e Parâmetros	H	1,4514000	30,09	43,67
Composição Auxiliar	88247	SINAPI	AUXILIAR DE ELETRICISTA COM ENCARGOS COMPLEMENTARES	Livro SINAPI: Cálculos e Parâmetros	H	1,4514000	24,79	35,98
Insumo	00013393	SINAPI	QUADRO DE DISTRIBUICAO COM BARRAMENTO TRIFASICO, DE EMBUTIR, EM CHAPA DE AÇO GALVANIZADO, PARA 12 DISJUNTORES DIN, 100 A	Material	UN	1,0000000	355,31	355,31

MO sem LS => 28,09 LS => 31,97 MO com LS => 60,06  
Valor do BDI => 111,11 Valor com BDI => 555,56

10.3	Código	Banco	Descrição	Tipo	Und	Quant.	Valor Unit	Total
Composição	91926	SINAPI	CABO DE COBRE FLEXÍVEL ISOLADO, 2,5 MM², ANTI-CHAMA 450/750 V, PARA CIRCUITOS TERMINAIS - FORNECIMENTO E INSTALAÇÃO. AF_03/2023	Instalações Elétricas - Eletrodutos Embutidos, Cabos, Caixas, Tomadas e Interruptores	M	1,0000000	5,38	5,38
Composição Auxiliar	88247	SINAPI	AUXILIAR DE ELETRICISTA COM ENCARGOS COMPLEMENTARES	Livro SINAPI: Cálculos e Parâmetros	H	0,0290000	24,79	0,71
Composição Auxiliar	88264	SINAPI	ELETRICISTA COM ENCARGOS COMPLEMENTARES	Livro SINAPI: Cálculos e Parâmetros	H	0,0290000	30,09	0,87
Insumo	00001014	SINAPI	CABO DE COBRE, FLEXIVEL, CLASSE 4 OU 5, ISOLACAO EM PVC/A, ANTICHAMA BWF-B, 1 CONDUTOR, 450/750 V, SECAO NOMINAL 2,5 MM2	Material	M	1,2434000	3,00	3,73
Insumo	00021127	SINAPI	FITA ISOLANTE ADESIVA ANTICHAMA, USO ATE 750 V, EM ROLO DE 19 MM X 5 M	Material	UN	0,0094000	7,66	0,07

MO sem LS => 0,53 LS => 0,62 MO com LS => 1,15  
Valor do BDI => 1,34 Valor com BDI => 6,72

10.4	Código	Banco	Descrição	Tipo	Und	Quant.	Valor Unit	Total
Composição	91933	SINAPI	CABO DE COBRE FLEXÍVEL ISOLADO, 10 MM², ANTI-CHAMA 0,6/1,0 KV, PARA CIRCUITOS TERMINAIS - FORNECIMENTO E INSTALAÇÃO. AF_03/2023	Instalações Elétricas - Eletrodutos Embutidos, Cabos, Caixas, Tomadas e Interruptores	M	1,0000000	20,41	20,41
Composição Auxiliar	88264	SINAPI	ELETRICISTA COM ENCARGOS COMPLEMENTARES	Livro SINAPI: Cálculos e Parâmetros	H	0,0760000	30,09	2,28
Composição Auxiliar	88247	SINAPI	AUXILIAR DE ELETRICISTA COM ENCARGOS COMPLEMENTARES	Livro SINAPI: Cálculos e Parâmetros	H	0,0760000	24,79	1,88
Insumo	00021127	SINAPI	FITA ISOLANTE ADESIVA ANTICHAMA, USO ATE 750 V, EM ROLO DE 19 MM X 5 M	Material	UN	0,0094000	7,66	0,07
Insumo	00001020	SINAPI	CABO DE COBRE, FLEXIVEL, CLASSE 4 OU 5, ISOLACAO EM PVC/A, ANTICHAMA BWF-B, COBERTURA PVC-ST1, ANTICHAMA BWF-B, 1 CONDUTOR, 0,6/1 KV, SECAO NOMINAL 10 MM2	Material	M	1,2434000	13,02	16,18

MO sem LS => 1,41 LS => 1,61 MO com LS => 3,02  
Valor do BDI => 5,10 Valor com BDI => 25,51

10.5	Código	Banco	Descrição	Tipo	Und	Quant.	Valor Unit	Total
Composição	91937	SINAPI	CAIXA OCTOGONAL 3" X 3", PVC, INSTALADA EM LAJE - FORNECIMENTO E INSTALAÇÃO. AF_03/2023	Instalações Elétricas - Eletrodutos Embutidos, Cabos, Caixas, Tomadas e Interruptores	UN	1,0000000	16,23	16,23
Composição Auxiliar	88264	SINAPI	ELETRICISTA COM ENCARGOS COMPLEMENTARES	Livro SINAPI: Cálculos e Parâmetros	H	0,2220000	30,09	6,67
Composição Auxiliar	88247	SINAPI	AUXILIAR DE ELETRICISTA COM ENCARGOS COMPLEMENTARES	Livro SINAPI: Cálculos e Parâmetros	H	0,2220000	24,79	5,50
Insumo	00001871	SINAPI	CAIXA OCTOGONAL DE FUNDO MOVEL, EM PVC, DE 3" X 3", PARA ELETRODUTO FLEXIVEL CORRUGADO	Material	UN	1,0000000	4,06	4,06

MO sem LS => 4,13 LS => 4,72 MO com LS => 8,85  
Valor do BDI => 4,05 Valor com BDI => 20,28

10.6	Código	Banco	Descrição	Tipo	Und	Quant.	Valor Unit	Total
Composição	91940	SINAPI	CAIXA RETANGULAR 4" X 2" MÉDIA (1,30 M DO PISO), PVC, INSTALADA EM PAREDE - FORNECIMENTO E INSTALAÇÃO. AF_03/2023	Instalações Elétricas - Eletrodutos Embutidos, Cabos, Caixas, Tomadas e Interruptores	UN	1,0000000	18,97	18,97
Composição Auxiliar	88629	SINAPI	ARGAMASSA TRAÇO 1:3 (EM VOLUME DE CIMENTO E AREIA MÉDIA ÚMIDA), PREPARO MANUAL. AF_08/2019	Argamassas	m³	0,0009000	827,33	0,74

Composição Auxiliar	88264	SINAPI	ELETRICISTA COM ENCARGOS COMPLEMENTARES	Livro SINAPI: Cálculos e Parâmetros	H	0,2910000	30,09	8,75	
Composição Auxiliar	88247	SINAPI	AUXILIAR DE ELETRICISTA COM ENCARGOS COMPLEMENTARES	Livro SINAPI: Cálculos e Parâmetros	H	0,2910000	24,79	7,21	
Insumo	00001872	SINAPI	CAIXA DE PASSAGEM, EM PVC, DE 4" X 2", PARA ELETRODUTO FLEXIVEL CORRUGADO	Material	UN	1,0000000	2,27	2,27	
				MO sem LS =>	5,48	LS =>	6,24	MO com LS =>	11,72
				Valor do BDI =>	4,74			Valor com BDI =>	23,71
10.7	Código	Banco	Descrição	Tipo	Und	Quant.	Valor Unit	Total	
Composição	91953	SINAPI	INTERRUPTOR SIMPLES (1 MÓDULO), 10A/250V, INCLUINDO SUPORTE E PLACA - FORNECIMENTO E INSTALAÇÃO. AF_03/2023	Instalações Elétricas - Eletrodutos Embutidos, Cabos, Caixas, Tomadas e Interruptores	UN	1,0000000	33,01	33,01	
Composição Auxiliar	91946	SINAPI	SUPORTE PARAFUSADO COM PLACA DE ENCAIXE 4" X 2" MÉDIO (1,30 M DO PISO) PARA PONTO ELÉTRICO - FORNECIMENTO E INSTALAÇÃO. AF_03/2023	Instalações Elétricas - Eletrodutos Embutidos, Cabos, Caixas, Tomadas e Interruptores	UN	1,0000000	12,21	12,21	
Composição Auxiliar	91952	SINAPI	INTERRUPTOR SIMPLES (1 MÓDULO), 10A/250V, SEM SUPORTE E SEM PLACA - FORNECIMENTO E INSTALAÇÃO. AF_03/2023	Instalações Elétricas - Eletrodutos Embutidos, Cabos, Caixas, Tomadas e Interruptores	UN	1,0000000	20,80	20,80	
				MO sem LS =>	6,71	LS =>	7,64	MO com LS =>	14,35
				Valor do BDI =>	8,25			Valor com BDI =>	41,26
10.8	Código	Banco	Descrição	Tipo	Und	Quant.	Valor Unit	Total	
Composição	91855	SINAPI	ELETRODUTO FLEXÍVEL CORRUGADO REFORÇADO, PVC, DN 25 MM (3/4"), PARA CIRCUITOS TERMINAIS, INSTALADO EM PAREDE - FORNECIMENTO E INSTALAÇÃO. AF_03/2023	Instalações Elétricas - Eletrodutos Embutidos, Cabos, Caixas, Tomadas e Interruptores	M	1,0000000	11,57	11,57	
Composição Auxiliar	88247	SINAPI	AUXILIAR DE ELETRICISTA COM ENCARGOS COMPLEMENTARES	Livro SINAPI: Cálculos e Parâmetros	H	0,1340000	24,79	3,32	
Composição Auxiliar	88264	SINAPI	ELETRICISTA COM ENCARGOS COMPLEMENTARES	Livro SINAPI: Cálculos e Parâmetros	H	0,1340000	30,09	4,03	
Insumo	00039244	SINAPI	ELETRODUTO PVC FLEXIVEL CORRUGADO, REFORCADO, COR LARANJA, DE 25 MM, PARA LAJES E PISOS	Material	M	1,0170000	4,15	4,22	
				MO sem LS =>	2,49	LS =>	2,84	MO com LS =>	5,33
				Valor do BDI =>	2,89			Valor com BDI =>	14,46
10.9	Código	Banco	Descrição	Tipo	Und	Quant.	Valor Unit	Total	
Composição	91857	SINAPI	ELETRODUTO FLEXÍVEL CORRUGADO REFORÇADO, PVC, DN 32 MM (1"), PARA CIRCUITOS TERMINAIS, INSTALADO EM PAREDE - FORNECIMENTO E INSTALAÇÃO. AF_03/2023	Instalações Elétricas - Eletrodutos Embutidos, Cabos, Caixas, Tomadas e Interruptores	M	1,0000000	16,29	16,29	
Composição Auxiliar	88247	SINAPI	AUXILIAR DE ELETRICISTA COM ENCARGOS COMPLEMENTARES	Livro SINAPI: Cálculos e Parâmetros	H	0,1490000	24,79	3,69	
Composição Auxiliar	88264	SINAPI	ELETRICISTA COM ENCARGOS COMPLEMENTARES	Livro SINAPI: Cálculos e Parâmetros	H	0,1490000	30,09	4,48	
Insumo	00039245	SINAPI	ELETRODUTO PVC FLEXIVEL CORRUGADO, REFORCADO, COR LARANJA, DE 32 MM, PARA LAJES E PISOS	Material	M	1,0170000	7,99	8,12	
				MO sem LS =>	2,77	LS =>	3,16	MO com LS =>	5,93
				Valor do BDI =>	4,07			Valor com BDI =>	20,36
10.10	Código	Banco	Descrição	Tipo	Und	Quant.	Valor Unit	Total	
Composição	91840	SINAPI	ELETRODUTO FLEXÍVEL CORRUGADO, PEAD, DN 40 MM (1 1/4"), PARA CIRCUITOS TERMINAIS, INSTALADO EM FORRO - FORNECIMENTO E INSTALAÇÃO. AF_03/2023	Instalações Elétricas - Eletrodutos Embutidos, Cabos, Caixas, Tomadas e Interruptores	M	1,0000000	24,31	24,31	
Composição Auxiliar	91170	SINAPI	FIXAÇÃO DE TUBOS HORIZONTAIS DE PVC ÁGUA, PVC ESGOTO, PVC ÁGUA PLUVIAL, CPVC, PPR, COBRE OU AÇO, DIÂMETROS MENORES OU IGUAIS A 40 MM, COM ABRAÇADEIRA METÁLICA RÍGIDA TIPO U PERFIL 1 1/4", FIXADA EM PERFILADO EM LAJE. AF_09/2023_PS	Rasgos e Fixações	M	1,0000000	10,72	10,72	
Composição Auxiliar	88264	SINAPI	ELETRICISTA COM ENCARGOS COMPLEMENTARES	Livro SINAPI: Cálculos e Parâmetros	H	0,1230000	30,09	3,70	
Composição Auxiliar	88247	SINAPI	AUXILIAR DE ELETRICISTA COM ENCARGOS COMPLEMENTARES	Livro SINAPI: Cálculos e Parâmetros	H	0,1230000	24,79	3,04	
Insumo	00039247	SINAPI	ELETRODUTO/DUTO PEAD FLEXIVEL PAREDE SIMPLES, CORRUGAÇÃO HELICOIDAL, COR PRETA, SEM ROSCA, DE 1 1/4", CRC 680 N, PARA CABEAMENTO SUBTERRANEO (NBR 15715)	Material	M	1,1000000	6,23	6,85	
				MO sem LS =>	4,86	LS =>	5,54	MO com LS =>	10,40
				Valor do BDI =>	6,07			Valor com BDI =>	30,38
10.11	Código	Banco	Descrição	Tipo	Und	Quant.	Valor Unit	Total	
Composição	91996	SINAPI	TOMADA MÉDIA DE EMBUTIR (1 MÓDULO), 2P+T 10 A, INCLUINDO SUPORTE E PLACA - FORNECIMENTO E INSTALAÇÃO. AF_03/2023	Instalações Elétricas - Eletrodutos Embutidos, Cabos, Caixas, Tomadas e Interruptores	UN	1,0000000	38,78	38,78	
Composição Auxiliar	91994	SINAPI	TOMADA MÉDIA DE EMBUTIR (1 MÓDULO), 2P+T 10 A, SEM SUPORTE E SEM PLACA - FORNECIMENTO E INSTALAÇÃO. AF_03/2023	Instalações Elétricas - Eletrodutos Embutidos, Cabos, Caixas, Tomadas e Interruptores	UN	1,0000000	26,57	26,57	
Composição Auxiliar	91946	SINAPI	SUPORTE PARAFUSADO COM PLACA DE ENCAIXE 4" X 2" MÉDIO (1,30 M DO PISO) PARA PONTO ELÉTRICO - FORNECIMENTO E INSTALAÇÃO. AF_03/2023	Instalações Elétricas - Eletrodutos Embutidos, Cabos, Caixas, Tomadas e Interruptores	UN	1,0000000	12,21	12,21	
				MO sem LS =>	8,29	LS =>	9,45	MO com LS =>	17,74
				Valor do BDI =>	9,69			Valor com BDI =>	48,47
10.12	Código	Banco	Descrição	Tipo	Und	Quant.	Valor Unit	Total	
Composição	93668	SINAPI	DISJUNTOR TRIPOLAR TIPO DIN, CORRENTE NOMINAL DE 16A - FORNECIMENTO E INSTALAÇÃO. AF_07/2025	Instalações Elétricas - Quadros, Cabos, Disjuntores, Contatores e	UN	1,0000000	68,92	68,92	
Composição Auxiliar	88247	SINAPI	AUXILIAR DE ELETRICISTA COM ENCARGOS COMPLEMENTARES	Livro SINAPI: Cálculos e Parâmetros	H	0,1062850	24,79	2,63	
Composição Auxiliar	88264	SINAPI	ELETRICISTA COM ENCARGOS COMPLEMENTARES	Livro SINAPI: Cálculos e Parâmetros	H	0,1062850	30,09	3,19	
Insumo	00001570	SINAPI	TERMINAL A COMPRESSAO EM COBRE ESTANHADO PARA CABO 2,5 MM2, 1 FURO E 1 COMPRESSAO, PARA PARAFUSO DE FIXACAO M5	Material	UN	3,0000000	1,15	3,45	
Insumo	00034709	SINAPI	DISJUNTOR TERMOMAGNETICO PARA TRILHO DIN (IEC), TRIPOLAR, 10 - 50 A	Material	UN	1,0000000	59,65	59,65	
				MO sem LS =>	1,97	LS =>	2,26	MO com LS =>	4,23
				Valor do BDI =>	17,23			Valor com BDI =>	86,15
10.13	Código	Banco	Descrição	Tipo	Und	Quant.	Valor Unit	Total	
Composição	93672	SINAPI	DISJUNTOR TRIPOLAR TIPO DIN, CORRENTE NOMINAL DE 40A - FORNECIMENTO E INSTALAÇÃO. AF_07/2025	Instalações Elétricas - Quadros, Cabos, Disjuntores, Contatores e	UN	1,0000000	86,33	86,33	
Composição Auxiliar	88247	SINAPI	AUXILIAR DE ELETRICISTA COM ENCARGOS COMPLEMENTARES	Livro SINAPI: Cálculos e Parâmetros	H	0,3814190	24,79	9,45	
Composição Auxiliar	88264	SINAPI	ELETRICISTA COM ENCARGOS COMPLEMENTARES	Livro SINAPI: Cálculos e Parâmetros	H	0,3814190	30,09	11,47	

Insumo	00001574	SINAPI	TERMINAL A COMPRESSAO EM COBRE ESTANHADO PARA CABO 10 MM2, 1 FURO E 1 COMPRESSAO, PARA PARAFUSO DE FIXACAO M6	Material	UN	3,0000000	1,92	5,76
Insumo	00034709	SINAPI	DISJUNTOR TERMOMAGNETICO PARA TRILHO DIN (IEC), TRIPOLAR, 10 - 50 A	Material	UN	1,0000000	59,65	59,65

MO sem LS => 7,11      LS => 8,11      MO com LS => 15,22  
Valor do BDI => 21,58      Valor com BDI => 107,91

10.14	Código	Banco	Descrição	Tipo	Und	Quant.	Valor Unit	Total
Composição	C4562	SEINFRA	DISPOSITIVO DE PROTEÇÃO CONTRA SURTOS DE TENSÃO - DPS's - 40 KA/440V	0	UN	1,0000000	133,83	133,83
Insumo	18442	SEINFRA	DISPOSITIVO DE PROTEÇÃO CONTRA SURTOS DE TENSÃO - DPS's - 40 KA/440V - FORNECIMENTO E INSTALAÇÃO	Material	UN	1,0000000	133,83	133,83

MO sem LS => 0,00      LS => 0,00      MO com LS => 0,00  
Valor do BDI => 33,45      Valor com BDI => 167,28

10.15	Código	Banco	Descrição	Tipo	Und	Quant.	Valor Unit	Total
Composição	C4530	SEINFRA	DISJUNTOR DIFERENCIAL DR-16A - 40A, 30mA	0	UN	1,0000000	162,96	162,96
Insumo	12312	SEINFRA	ELETRICISTA	Mão de Obra	H	0,6000000	26,85	16,11
Insumo	18365	SEINFRA	DISJUNTOR DIFERENCIAL DR-16A - 40A, 30mA	Material	UN	1,0000000	134,19	134,19
Insumo	10037	SEINFRA	AJUDANTE	Mão de Obra	H	0,6000000	21,10	12,66

MO sem LS => 13,45      LS => 15,32      MO com LS => 28,77  
Valor do BDI => 40,74      Valor com BDI => 203,70

10.16	Código	Banco	Descrição	Tipo	Und	Quant.	Valor Unit	Total
Composição	8441	ORSE	Abracaadeira metálica tipo "D" de 3/4"	Tubos e Conexões de PVC Rígido Soldável	un	1,0000000	5,79	5,79
Item								
Composição	10549	ORSE	Encargos Complementares - Servente	Provisórios	h	0,1000000	3,86	0,38
Insumo	00006111/SINA	ORSE	Servente de obras (horista)	Mão de Obra	h	0,1000000	15,59	1,55
Insumo	00002696/SINA	ORSE	Encanador ou bombeiro hidraulico (horista)	Mão de Obra	h	0,1000000	20,45	2,04
Insumo	00000400/SINA	ORSE	Abracaadeira em aco para amarracao de eletrodutos, tipo d, com 3/4" e parafusode fixacao	Material	un	1,0000000	1,48	1,48
Composição	10554	ORSE	Encargos Complementares - Encanador	Provisórios	h	0,1000000	3,80	0,38

#### Detalhamento de Cálculo ORSE

Item	Código	Banco	Descrição	Tipo	Und	Quant.	Valor Unit	Total
Insumo	00002711/SINA	ORSE	Carrinho de mao, em aco, com capacidade de *45 a 65" l / *100" kg, pneu com camara	Material	un	0,0000200	183,00	0,00
Insumo	10362	ORSE	Seguro de vida e acidente em grupo	Serviços	un	0,0009000	12,54	0,01
Insumo	4728	ORSE	Talhadeira chata 10"	Material	un	0,0000300	18,58	0,00
Insumo	158	ORSE	Almoço (Participação do empregador)	Material	un	0,0203600	14,00	0,28
Insumo	00012892/SINA	ORSE	Luva raspa de couro, cano curto (punho *7" cm)	Material	par	0,0004600	10,87	0,00
Insumo	4729	ORSE	Marreta 1 kg com cabo	Material	un	0,0000100	39,50	0,00
Insumo	10517	ORSE	Exames admissionais/demissionais (checkup)	Serviços	cj	0,0000800	300,00	0,02
Insumo	2378	ORSE	Vale transporte	Material	un	0,0159500	4,50	0,07
Insumo	00012893/SINA	ORSE	Bota de seguranca com biqueira de aco e colarinho acolchoado	Material	par	0,0001600	73,93	0,01
Insumo	10599	ORSE	Protetor solar fps 30 com 120ml	Material	un	0,0003600	18,00	0,00
Insumo	10596	ORSE	Protetor auricular	Material	un	0,0009000	4,81	0,00
Insumo	10788	ORSE	Pá quadrada	Material	un	0,0000200	36,90	0,00
Insumo	00012895/SINA	ORSE	Capacete de seguranca aba frontal com suspensao de polietileno, sem jugular (classe b)	Material	un	0,0001200	13,50	0,00
Insumo	1651	ORSE	Óculos branco proteção	Material	pr	0,0001600	6,00	0,00
Insumo	00012894/SINA	ORSE	Capa para chuva em pvc com forro de poliester, com capuz (amarela ou azul)	Material	un	0,0000400	20,11	0,00
Insumo	10761	ORSE	Refeição - café da manhã ( café com leite e dois pães com manteiga)	Serviços	un	0,0203600	5,00	0,10
Insumo	10492	ORSE	Cesta Básica	Material	un	0,0009000	205,00	0,18
Insumo	941	ORSE	Fardamento com mangas curta	Material	un	0,0003000	193,04	0,05
Insumo	00006111/SINA	ORSE	Servente de obras (horista)	Mão de Obra	h	0,1000000	15,59	1,55
Insumo	00002696/SINA	ORSE	Encanador ou bombeiro hidraulico (horista)	Mão de Obra	h	0,1000000	20,45	2,04
Insumo	00000400/SINA	ORSE	Abracaadeira em aco para amarracao de eletrodutos, tipo d, com 3/4" e parafusode fixacao	Material	un	1,0000000	1,48	1,48
Insumo	10592	ORSE	Lima chata 12"	Material	un	0,0000100	38,11	0,00
Insumo	11255	ORSE	Tarracha para tubos PVC de 1"	Material	un	0,0000600	49,00	0,00
Insumo	11257	ORSE	Tarracha para tubos PVC de 1 1/4"	Material	un	0,0000400	32,30	0,00
Insumo	11254	ORSE	Tarracha para tubos PVC de 3/4"	Material	un	0,0000700	27,49	0,00
Insumo	11253	ORSE	Tarracha para tubos PVC de 1/2"	Material	un	0,0001100	34,80	0,00
Insumo	11256	ORSE	Tarracha para tubos PVC de 1 1/2"	Material	un	0,0000400	92,70	0,00
Insumo	10593	ORSE	Praio simples 30cm	Material	un	0,0000100	19,57	0,00

MO sem LS => 1,67      LS => 1,92      MO com LS => 3,59  
Valor do BDI => 1,44      Valor com BDI => 7,23

10.17	Código	Banco	Descrição	Tipo	Und	Quant.	Valor Unit	Total
-------	--------	-------	-----------	------	-----	--------	------------	-------

Composição	12140	ORSE	Abraçadeira metálica tipo "D" de 1"	Tubos e Conexões de PVC Rígido Soldável	un	1,0000000	6,01	6,01
<b>Item</b>	<b>Código</b>	<b>Banco</b>	<b>Descrição</b>	<b>Tipo</b>	<b>Und</b>	<b>Quant.</b>	<b>Valor Unit</b>	<b>Total</b>
Insumo	7143	ORSE	Abraçadeira metálica tipo "d" de 1"	Material	un	1,0000000	1,70	1,70
Insumo		ORSE	Servente de obras (horista)	Mão de Obra	h	0,1000000	15,59	1,55
Composição	00006111/SINA 10554	ORSE	Encargos Complementares - Encanador	Provisórios	h	0,1000000	3,80	0,38
Insumo		ORSE	Encanador ou bombeiro hidraulico (horista)	Mão de Obra	h	0,1000000	20,45	2,04
Composição	00002696/SINA 10549	ORSE	Encargos Complementares - Servente	Provisórios	h	0,1000000	3,86	0,38

**Detalhamento de Cálculo ORSE**

<b>Item</b>	<b>Código</b>	<b>Banco</b>	<b>Descrição</b>	<b>Tipo</b>	<b>Und</b>	<b>Quant.</b>	<b>Valor Unit</b>	<b>Total</b>
Insumo	7143	ORSE	Abraçadeira metálica tipo "d" de 1"	Material	un	1,0000000	1,70	1,70
Insumo		ORSE	Servente de obras (horista)	Mão de Obra	h	0,1000000	15,59	1,55
Insumo	00006111/SINA 10592	ORSE	Lima chata 12"	Material	un	0,0000100	38,11	0,00
Insumo	11255	ORSE	Tarracha para tubos PVC de 1"	Material	un	0,0000600	49,00	0,00
Insumo	10761	ORSE	Refeição - café da manhã ( café com leite e dois pães com manteiga)	Serviços	un	0,0203600	5,00	0,10
Insumo	1651	ORSE	Óculos branco proteção	Material	pr	0,0001600	6,00	0,00
Insumo	11257	ORSE	Tarracha para tubos PVC de 1 1/4"	Material	un	0,0000400	32,30	0,00
Insumo		ORSE	Capacete de segurança aba frontal com suspensao de polietileno, sem jingular (classe b)	Material	un	0,0001200	13,50	0,00
Insumo	00012895/SINA 158	ORSE	Almoço (Participação do empregador)	Material	un	0,0203600	14,00	0,28
Insumo	11254	ORSE	Tarracha para tubos PVC de 3/4"	Material	un	0,0000700	27,49	0,00
Insumo	10599	ORSE	Protetor solar fps 30 com 120ml	Material	un	0,0003600	18,00	0,00
Insumo	10596	ORSE	Protetor auricular	Material	un	0,0009000	4,81	0,00
Insumo	11253	ORSE	Tarracha para tubos PVC de 1/2"	Material	un	0,0001100	34,80	0,00
Insumo	10492	ORSE	Cesta Básica	Material	un	0,0009000	205,00	0,18
Insumo	2378	ORSE	Vale transporte	Material	un	0,0159500	4,50	0,07
Insumo	10517	ORSE	Exames admissionais/demissionais (checkup)	Serviços	cj	0,0000800	300,00	0,02
Insumo	11256	ORSE	Tarracha para tubos PVC de 1 1/2"	Material	un	0,0000400	92,70	0,00
Insumo		ORSE	Luva raspa de couro, cano curto (punho *7" cm)	Material	par	0,0004600	10,87	0,00
Insumo	00012892/SINA 941	ORSE	Fardamento com mangas curta	Material	un	0,0003000	193,04	0,05
Insumo		ORSE	Bota de segurança com biqueira de aço e colarinho acolchoado	Material	par	0,0001600	73,93	0,01
Insumo	10362	ORSE	Seguro de vida e acidente em grupo	Serviços	un	0,0009000	12,54	0,01
Insumo	10593	ORSE	Praio simples 30cm	Material	un	0,0000100	19,57	0,00
Insumo		ORSE	Capa para chuva em pvc com forro de poliester, com capuz (amarela ou azul)	Material	un	0,0000400	20,11	0,00
Insumo	00012894/SINA	ORSE	Encanador ou bombeiro hidraulico (horista)	Mão de Obra	h	0,1000000	20,45	2,04
Insumo	00002696/SINA	ORSE	Carrinho de mao, em aço, com capacidade de *45 a 65" l / *100" kg, pneu com camara	Material	un	0,0000200	183,00	0,00
Insumo	00002711/SINA 4728	ORSE	Talhadeira chata 10"	Material	un	0,0000300	18,58	0,00
Insumo	4729	ORSE	Marreta 1 kg com cabo	Material	un	0,0000100	39,50	0,00
Insumo	10788	ORSE	Pá quadrada	Material	un	0,0000200	36,90	0,00

MO sem LS => 1,67      LS => 1,92      MO com LS => 3,59  
Valor do BDI => 1,50      Valor com BDI => 7,51

<b>10.18</b>	<b>Código</b>	<b>Banco</b>	<b>Descrição</b>	<b>Tipo</b>	<b>Und</b>	<b>Quant.</b>	<b>Valor Unit</b>	<b>Total</b>
Composição	96985	SINAPI	HASTE DE ATERRAMENTO, DIÂMETRO 5/8", COM 3 METROS - FORNECIMENTO E INSTALAÇÃO. AF_08/2023	Sistema de Proteção contra Descargas Atmosféricas - SPDA	UN	1,0000000	82,07	82,07
Composição	88264	SINAPI	ELETRICISTA COM ENCARGOS COMPLEMENTARES	Livro SINAPI: Cálculos e Parâmetros	H	0,2484000	30,09	7,47
Composição Auxiliar	88247	SINAPI	AUXILIAR DE ELETRICISTA COM ENCARGOS COMPLEMENTARES	Livro SINAPI: Cálculos e Parâmetros	H	0,2484000	24,79	6,15
Insumo	00003379	SINAPI	HASTE DE ATERRAMENTO EM ACO COM 3,00 M DE COMPRIMENTO E DN = 5/8", REVESTIDA COM BAIXA CAMADA DE COBRE, SEM CONECTOR	Material	UN	1,0000000	68,45	68,45

MO sem LS => 4,63      LS => 5,27      MO com LS => 9,90  
Valor do BDI => 20,51      Valor com BDI => 102,58

<b>10.19</b>	<b>Código</b>	<b>Banco</b>	<b>Descrição</b>	<b>Tipo</b>	<b>Und</b>	<b>Quant.</b>	<b>Valor Unit</b>	<b>Total</b>
Composição	060126	SBC	PLAFON PLAFON 25W LED SOBREPOR BRANCO NEUTRO	INSTALACOES ELETRICAS - LUMINARIAS	UN	1,0000000	85,32	85,32
Insumo	099250	SBC	ELETRICISTA	Mão de Obra	H	1,0230000	21,74	22,23
Insumo	003420	SBC	FITA ISOLANTE HIGHLAND ADESIVA 19m x 20mm	Material	M	0,1000000	1,07	0,10
Insumo	003586	SBC	ILUMINACAO - PLAFON POP BIVOLT BRANCO AVANT 767100572	Material	UN	1,0000000	44,65	44,65
Insumo	098755	SBC	CABO AFUMEX GREEN 450/750V 1,5mm2	Material	M	0,5250000	2,87	1,50
Insumo	099806	SBC	AJUDANTE DE ELETRICISTA	Mão de Obra	H	1,0230000	16,47	16,84

MO sem LS => 18,27      LS => 20,80      MO com LS => 39,07  
Valor do BDI => 21,33      Valor com BDI => 106,65

<b>10.20</b>	<b>Código</b>	<b>Banco</b>	<b>Descrição</b>	<b>Tipo</b>	<b>Und</b>	<b>Quant.</b>	<b>Valor Unit</b>	<b>Total</b>
--------------	---------------	--------------	------------------	-------------	------------	---------------	-------------------	--------------

Composição	060496	SBC	ARANDELA LED 18W BRANCO FRIO TIPO TARTARUGA	INSTALACOES ELETRICAS - LUMINARIAS	UN	1,0000000	51,34	51,34
Insumo	099250	SBC	ELETRICISTA	Mão de Obra	H	0,7500000	21,74	16,30
Insumo	009551	SBC	ILUMINACAO - ARANDELA LED 18W BRANCO FRIO TIPO TARTARUGA	Material	UN	1,0000000	18,71	18,71
Insumo	099806	SBC	AJUDANTE DE ELETRICISTA	Mão de Obra	H	0,7500000	16,47	12,35
Insumo	014201	SBC	BUCHA DE NYLON PARA FIXACAO TIPO S6 COM PARAFUSO	Material	UN	2,0000000	1,19	2,38
Insumo	003420	SBC	FITA ISOLANTE HIGHLAND ADESIVA 19m x 20mm	Material	M	0,1000000	1,07	0,10
Insumo	098755	SBC	CABO AFUMEX GREEN 450/750V 1,5mm2	Material	M	0,5250000	2,87	1,50

MO sem LS => 13,40      LS => 15,25      MO com LS => 28,65  
Valor do BDI => 12,83      Valor com BDI => 64,17

11.1	Código	Banco	Descrição	Tipo	Und	Quant.	Valor Unit	Total
Composição	103979	SINAPI	TUBO, PVC, SOLDÁVEL, DE 50MM, INSTALADO EM RAMAL DE DISTRIBUIÇÃO DE ÁGUA - FORNECIMENTO E INSTALAÇÃO. AF_06/2022	Instalações Prediais de Água Fria em PVC	M	1,0000000	30,76	30,76
Composição Auxiliar	88267	SINAPI	ENCANADOR OU BOMBEIRO HIDRÁULICO COM ENCARGOS COMPLEMENTARES	Livro SINAPI: Cálculos e Parâmetros	H	0,2677000	28,79	7,70
Composição Auxiliar	88248	SINAPI	AUXILIAR DE ENCANADOR OU BOMBEIRO HIDRÁULICO COM ENCARGOS COMPLEMENTARES	Livro SINAPI: Cálculos e Parâmetros	H	0,2677000	23,59	6,31
Insumo	00038383	SINAPI	LIXA D'AGUA EM FOLHA, COR PRETA, GRAO 100	Material	UN	0,0312000	2,02	0,06
Insumo	00009875	SINAPI	TUBO PVC, SOLDAVEL, DE 50 MM, AGUA FRIA (NBR-5648)	Material	M	1,0493000	15,91	16,69

MO sem LS => 4,90      LS => 5,58      MO com LS => 10,48  
Valor do BDI => 7,69      Valor com BDI => 38,45

11.2	Código	Banco	Descrição	Tipo	Und	Quant.	Valor Unit	Total
Composição	89403	SINAPI	TUBO, PVC, SOLDÁVEL, DE 32MM, INSTALADO EM RAMAL DE DISTRIBUIÇÃO DE ÁGUA - FORNECIMENTO E INSTALAÇÃO. AF_06/2022	Instalações Prediais de Água Fria em PVC	M	1,0000000	19,67	19,67
Composição Auxiliar	88267	SINAPI	ENCANADOR OU BOMBEIRO HIDRÁULICO COM ENCARGOS COMPLEMENTARES	Livro SINAPI: Cálculos e Parâmetros	H	0,1891000	28,79	5,44
Composição Auxiliar	88248	SINAPI	AUXILIAR DE ENCANADOR OU BOMBEIRO HIDRÁULICO COM ENCARGOS COMPLEMENTARES	Livro SINAPI: Cálculos e Parâmetros	H	0,1891000	23,59	4,46
Insumo	00038383	SINAPI	LIXA D'AGUA EM FOLHA, COR PRETA, GRAO 100	Material	UN	0,0441000	2,02	0,08
Insumo	00009869	SINAPI	TUBO PVC, SOLDAVEL, DE 32 MM, AGUA FRIA (NBR-5648)	Material	M	1,0493000	9,24	9,69

MO sem LS => 3,46      LS => 3,94      MO com LS => 7,40  
Valor do BDI => 4,91      Valor com BDI => 24,58

11.3	Código	Banco	Descrição	Tipo	Und	Quant.	Valor Unit	Total
Composição	89402	SINAPI	TUBO, PVC, SOLDÁVEL, DE 25MM, INSTALADO EM RAMAL DE DISTRIBUIÇÃO DE ÁGUA - FORNECIMENTO E INSTALAÇÃO. AF_06/2022	Instalações Prediais de Água Fria em PVC	M	1,0000000	12,86	12,86
Composição Auxiliar	88248	SINAPI	AUXILIAR DE ENCANADOR OU BOMBEIRO HIDRÁULICO COM ENCARGOS COMPLEMENTARES	Livro SINAPI: Cálculos e Parâmetros	H	0,1586000	23,59	3,74
Composição Auxiliar	88267	SINAPI	ENCANADOR OU BOMBEIRO HIDRÁULICO COM ENCARGOS COMPLEMENTARES	Livro SINAPI: Cálculos e Parâmetros	H	0,1586000	28,79	4,56
Insumo	00038383	SINAPI	LIXA D'AGUA EM FOLHA, COR PRETA, GRAO 100	Material	UN	0,0370000	2,02	0,07
Insumo	00009868	SINAPI	TUBO PVC, SOLDAVEL, DE 25 MM, AGUA FRIA (NBR-5648)	Material	M	1,0493000	4,28	4,49

MO sem LS => 2,90      LS => 3,30      MO com LS => 6,20  
Valor do BDI => 3,21      Valor com BDI => 16,07

11.4	Código	Banco	Descrição	Tipo	Und	Quant.	Valor Unit	Total
Composição	94783	SINAPI	ADAPTADOR COM FLANGE E ANEL DE VEDAÇÃO, PVC, SOLDÁVEL, DN 20 MM X 1/2", INSTALADO EM RESERVAÇÃO PREDIAL DE ÁGUA - FORNECIMENTO E INSTALAÇÃO. AF_04/2024	Instalações Hidráulicas - Reservação e Bombas de Recalque	UN	1,0000000	18,95	18,95
Composição Auxiliar	88248	SINAPI	AUXILIAR DE ENCANADOR OU BOMBEIRO HIDRÁULICO COM ENCARGOS COMPLEMENTARES	Livro SINAPI: Cálculos e Parâmetros	H	0,1311000	23,59	3,09
Composição Auxiliar	88267	SINAPI	ENCANADOR OU BOMBEIRO HIDRÁULICO COM ENCARGOS COMPLEMENTARES	Livro SINAPI: Cálculos e Parâmetros	H	0,1311000	28,79	3,77
Insumo	00020083	SINAPI	SOLUCAO PREPARADORA / LIMPADORA PARA PVC, FRASCO COM 1000 CM3	Material	UN	0,0030000	83,60	0,25
Insumo	00000095	SINAPI	ADAPTADOR PVC SOLDAVEL, COM FLANGE E ANEL DE VEDACAO, 20 MM X 1/2", PARA CAIXA D'AGUA	Material	UN	1,0000000	11,67	11,67
Insumo	00000122	SINAPI	ADESIVO PLASTICO PARA PVC, FRASCO COM "850" GR	Material	UN	0,0024000	73,79	0,17

MO sem LS => 2,39      LS => 2,73      MO com LS => 5,12  
Valor do BDI => 4,73      Valor com BDI => 23,68

11.5	Código	Banco	Descrição	Tipo	Und	Quant.	Valor Unit	Total
Composição	94704	SINAPI	ADAPTADOR COM FLANGE E ANEL DE VEDAÇÃO, PVC, SOLDÁVEL, DN 32 MM X 1", INSTALADO EM RESERVAÇÃO PREDIAL DE ÁGUA - FORNECIMENTO E INSTALAÇÃO. AF_04/2024	Instalações Hidráulicas - Reservação e Bombas de Recalque	UN	1,0000000	27,08	27,08
Composição Auxiliar	88248	SINAPI	AUXILIAR DE ENCANADOR OU BOMBEIRO HIDRÁULICO COM ENCARGOS COMPLEMENTARES	Livro SINAPI: Cálculos e Parâmetros	H	0,1375000	23,59	3,24
Composição Auxiliar	88267	SINAPI	ENCANADOR OU BOMBEIRO HIDRÁULICO COM ENCARGOS COMPLEMENTARES	Livro SINAPI: Cálculos e Parâmetros	H	0,1375000	28,79	3,95
Insumo	00020083	SINAPI	SOLUCAO PREPARADORA / LIMPADORA PARA PVC, FRASCO COM 1000 CM3	Material	UN	0,0055000	83,60	0,45
Insumo	00000122	SINAPI	ADESIVO PLASTICO PARA PVC, FRASCO COM "850" GR	Material	UN	0,0047000	73,79	0,34
Insumo	00000097	SINAPI	ADAPTADOR PVC SOLDAVEL, COM FLANGE E ANEL DE VEDACAO, 32 MM X 1", PARA CAIXA D'AGUA	Material	UN	1,0000000	19,10	19,10

MO sem LS => 2,51      LS => 2,87      MO com LS => 5,38  
Valor do BDI => 6,77      Valor com BDI => 33,85

11.6	Código	Banco	Descrição	Tipo	Und	Quant.	Valor Unit	Total
Composição	89372	SINAPI	LUVA DE CORRER, PVC, SOLDÁVEL, DN 20MM, INSTALADO EM RAMAL OU SUB-RAMAL DE ÁGUA - FORNECIMENTO E INSTALAÇÃO. AF_06/2022	Instalações Prediais de Água Fria em PVC	UN	1,0000000	16,39	16,39
Composição Auxiliar	88267	SINAPI	ENCANADOR OU BOMBEIRO HIDRÁULICO COM ENCARGOS COMPLEMENTARES	Livro SINAPI: Cálculos e Parâmetros	H	0,0874000	28,79	2,51

Composição Auxiliar	88248	SINAPI	AUXILIAR DE ENCANADOR OU BOMBEIRO HIDRÁULICO COM ENCARGOS COMPLEMENTARES	Livro SINAPI: Cálculos e Parâmetros	H	0,0874000	23,59	2,06	
Insumo	00020083	SINAPI	SOLUCAO PREPARADORA / LIMPADORA PARA PVC, FRASCO COM 1000 CM3	Material	UN	0,0060000	83,60	0,50	
Insumo	00038383	SINAPI	LIXA D'AGUA EM FOLHA, COR PRETA, GRAO 100	Material	UN	0,0291000	2,02	0,05	
Insumo	00000122	SINAPI	ADESIVO PLASTICO PARA PVC, FRASCO COM *850* GR	Material	UN	0,0047000	73,79	0,34	
Insumo	00003854	SINAPI	LUVA DE CORRER PARA TUBO SOLDAVEL, PVC, 20 MM, PARA AGUA FRIA PREDIAL	Material	UN	1,0000000	10,93	10,93	
				MO sem LS =>	1,59	LS =>	1,82	MO com LS =>	3,41
				Valor do BDI =>	4,09			Valor com BDI =>	20,48

11.7	Código	Banco	Descrição	valor do BDI =>		4,09	valor com BDI =>		20,48
				Tipo	Und	Quant.	Valor Unit	Total	
Composição	103984	SINAPI	JOELHO 90 GRAUS, PVC, SOLDÁVEL, DN 50MM, INSTALADO EM RAMAL DE DISTRIBUIÇÃO DE ÁGUA - FORNECIMENTO E INSTALAÇÃO. AF_06/2022	Instalações Prediais de Água Fria em PVC	UN	1,0000000	20,30	20,30	
Composição Auxiliar	88267	SINAPI	ENCANADOR OU BOMBEIRO HIDRÁULICO COM ENCARGOS COMPLEMENTARES	Livro SINAPI: Cálculos e Parâmetros	H	0,2294000	28,79	6,60	
Composição Auxiliar	88248	SINAPI	AUXILIAR DE ENCANADOR OU BOMBEIRO HIDRÁULICO COM ENCARGOS COMPLEMENTARES	Livro SINAPI: Cálculos e Parâmetros	H	0,2294000	23,59	5,41	
Insumo	00038383	SINAPI	LIXA D'AGUA EM FOLHA, COR PRETA, GRAO 100	Material	UN	0,0510000	2,02	0,10	
Insumo	00000122	SINAPI	ADESIVO PLASTICO PARA PVC, FRASCO COM *850* GR	Material	UN	0,0165000	73,79	1,21	
Insumo	00003540	SINAPI	JOELHO PVC, SOLDAVEL, 90 GRAUS, 50 MM, COR MARROM, PARA AGUA FRIA PREDIAL	Material	UN	1,0000000	5,15	5,15	
Insumo	00020083	SINAPI	SOLUCAO PREPARADORA / LIMPADORA PARA PVC, FRASCO COM 1000 CM3	Material	UN	0,0220000	83,60	1,83	
				MO sem LS =>	4,20	LS =>	4,78	MO com LS =>	8,98
				Valor do BDI =>	5,07			Valor com BDI =>	25,37

11.8	Código	Banco	Descrição	Tipo	Und	Quant.	Valor Unit	Total	
Composição	89367	SINAPI	JOELHO 90 GRAUS, PVC, SOLDÁVEL, DN 32MM, INSTALADO EM RAMAL OU SUB-RAMAL DE ÁGUA - FORNECIMENTO E INSTALAÇÃO. AF_06/2022	Instalações Prediais de Água Fria em PVC	UN	1,0000000	13,66	13,66	
Composição Auxiliar	88267	SINAPI	ENCANADOR OU BOMBEIRO HIDRÁULICO COM ENCARGOS COMPLEMENTARES	Livro SINAPI: Cálculos e Parâmetros	H	0,1812000	28,79	5,21	
Composição Auxiliar	88248	SINAPI	AUXILIAR DE ENCANADOR OU BOMBEIRO HIDRÁULICO COM ENCARGOS COMPLEMENTARES	Livro SINAPI: Cálculos e Parâmetros	H	0,1812000	23,59	4,27	
Insumo	00003536	SINAPI	JOELHO PVC, SOLDAVEL, 90 GRAUS, 32 MM, COR MARROM, PARA AGUA FRIA PREDIAL	Material	UN	1,0000000	2,50	2,50	
Insumo	00020083	SINAPI	SOLUCAO PREPARADORA / LIMPADORA PARA PVC, FRASCO COM 1000 CM3	Material	UN	0,0110000	83,60	0,91	
Insumo	00000122	SINAPI	ADESIVO PLASTICO PARA PVC, FRASCO COM *850* GR	Material	UN	0,0094000	73,79	0,69	
Insumo	00038383	SINAPI	LIXA D'AGUA EM FOLHA, COR PRETA, GRAO 100	Material	UN	0,0403000	2,02	0,08	
				MO sem LS =>	3,31	LS =>	3,78	MO com LS =>	7,09
				Valor do BDI =>	3,41			Valor com BDI =>	17,07

11.9	Código	Banco	Descrição	Tipo	Und	Quant.	Valor Unit	Total	
Composição	89362	SINAPI	JOELHO 90 GRAUS, PVC, SOLDÁVEL, DN 25MM, INSTALADO EM RAMAL OU SUB-RAMAL DE ÁGUA - FORNECIMENTO E INSTALAÇÃO. AF_06/2022	Instalações Prediais de Água Fria em PVC	UN	1,0000000	9,94	9,94	
Composição Auxiliar	88267	SINAPI	ENCANADOR OU BOMBEIRO HIDRÁULICO COM ENCARGOS COMPLEMENTARES	Livro SINAPI: Cálculos e Parâmetros	H	0,1520000	28,79	4,37	
Composição Auxiliar	88248	SINAPI	AUXILIAR DE ENCANADOR OU BOMBEIRO HIDRÁULICO COM ENCARGOS COMPLEMENTARES	Livro SINAPI: Cálculos e Parâmetros	H	0,1520000	23,59	3,58	
Insumo	00038383	SINAPI	LIXA D'AGUA EM FOLHA, COR PRETA, GRAO 100	Material	UN	0,0338000	2,02	0,06	
Insumo	00003529	SINAPI	JOELHO PVC, SOLDAVEL, 90 GRAUS, 25 MM, COR MARROM, PARA AGUA FRIA PREDIAL	Material	UN	1,0000000	0,75	0,75	
Insumo	00000122	SINAPI	ADESIVO PLASTICO PARA PVC, FRASCO COM *850* GR	Material	UN	0,0071000	73,79	0,52	
Insumo	00020083	SINAPI	SOLUCAO PREPARADORA / LIMPADORA PARA PVC, FRASCO COM 1000 CM3	Material	UN	0,0080000	83,60	0,66	
				MO sem LS =>	2,78	LS =>	3,17	MO com LS =>	5,95
				Valor do BDI =>	2,48			Valor com BDI =>	12,42

11.10	Código	Banco	Descrição	Tipo	Und	Quant.	Valor Unit	Total	
Composição	90373	SINAPI	JOELHO 90 GRAUS COM BUCHA DE LATÃO, PVC, SOLDÁVEL, DN 25MM, X 1/2 INSTALADO EM RAMAL OU SUB-RAMAL DE ÁGUA - FORNECIMENTO E INSTALAÇÃO. AF_06/2022	Instalações Prediais de Água Fria em PVC	UN	1,0000000	13,45	13,45	
Composição Auxiliar	88248	SINAPI	AUXILIAR DE ENCANADOR OU BOMBEIRO HIDRÁULICO COM ENCARGOS COMPLEMENTARES	Livro SINAPI: Cálculos e Parâmetros	H	0,1312000	23,59	3,09	
Composição Auxiliar	88267	SINAPI	ENCANADOR OU BOMBEIRO HIDRÁULICO COM ENCARGOS COMPLEMENTARES	Livro SINAPI: Cálculos e Parâmetros	H	0,1312000	28,79	3,77	
Insumo	00000122	SINAPI	ADESIVO PLASTICO PARA PVC, FRASCO COM *850* GR	Material	UN	0,0059000	73,79	0,43	
Insumo	00020083	SINAPI	SOLUCAO PREPARADORA / LIMPADORA PARA PVC, FRASCO COM 1000 CM3	Material	UN	0,0070000	83,60	0,58	
Insumo	00038383	SINAPI	LIXA D'AGUA EM FOLHA, COR PRETA, GRAO 100	Material	UN	0,0315000	2,02	0,06	
Insumo	00020147	SINAPI	JOELHO PVC, SOLDAVEL, COM BUCHA DE LATAO, 90 GRAUS, 25 MM X 1/2", PARA AGUA FRIA PREDIAL	Material	UN	1,0000000	5,52	5,52	
				MO sem LS =>	2,39	LS =>	2,74	MO com LS =>	5,13
				Valor do BDI =>	3,36			Valor com BDI =>	16,81

11.11	Código	Banco	Descrição	Tipo	Und	Quant.	Valor Unit	Total	
Composição	89987	SINAPI	REGISTRO DE GAVETA BRUTO, LATÃO, ROSCÁVEL, 3/4". COM ACABAMENTO E CANOPLA CROMADOS - FORNECIMENTO E INSTALAÇÃO. AF_08/2021	Válvulas e Registros para Sistemas Prediais	UN	1,0000000	112,88	112,88	
Composição Auxiliar	88248	SINAPI	AUXILIAR DE ENCANADOR OU BOMBEIRO HIDRÁULICO COM ENCARGOS COMPLEMENTARES	Livro SINAPI: Cálculos e Parâmetros	H	0,2212000	23,59	5,21	
Composição Auxiliar	88267	SINAPI	ENCANADOR OU BOMBEIRO HIDRÁULICO COM ENCARGOS COMPLEMENTARES	Livro SINAPI: Cálculos e Parâmetros	H	0,2212000	28,79	6,36	
Insumo	00003148	SINAPI	FITA VEDA ROSCA, EM PTFE, ROLO DE 18 MM X 50 M (L X C)	Material	UN	0,0106000	19,21	0,20	
Insumo	00006005	SINAPI	REGISTRO GAVETA COM ACABAMENTO E CANOPLA CROMADOS, SIMPLES, BITOLA 3/4"	Material	UN	1,0000000	101,11	101,11	
				MO sem LS =>	4,04	LS =>	4,61	MO com LS =>	8,65
				Valor do BDI =>	28,22			Valor com BDI =>	141,10
11.12	Código	Banco	Descrição	Tipo	Und	Quant.	Valor Unit	Total	

11.12	Código	Banco	Descrição	Tipo	Und	Quant.	Valor Unit	Total
-------	--------	-------	-----------	------	-----	--------	------------	-------

Composição	94792	SINAPI	REGISTRO DE GAVETA BRUTO, LATÃO, ROSCÁVEL, 1", COM ACABAMENTO E CANOPLA CROMADOS - FORNECIMENTO E INSTALAÇÃO. AF_08/2021	Válvulas e Registros para Sistemas Prediais	UN	1,0000000	137,61	137,61
Composição Auxiliar	88267	SINAPI	ENCANADOR OU BOMBEIRO HIDRÁULICO COM ENCARGOS COMPLEMENTARES	Livro SINAPI: Cálculos e Parâmetros	H	0,2595000	28,79	7,47
Composição Auxiliar	88248	SINAPI	AUXILIAR DE ENCANADOR OU BOMBEIRO HIDRÁULICO COM ENCARGOS COMPLEMENTARES	Livro SINAPI: Cálculos e Parâmetros	H	0,2595000	23,59	6,12
Insumo	00006013	SINAPI	REGISTRO GAVETA COM ACABAMENTO E CANOPLA CROMADOS, SIMPLES, BITOLA 1"	Material	UN	1,0000000	123,77	123,77
Insumo	00003148	SINAPI	FITA VEDA ROSCA, EM PTFE, ROLO DE 18 MM X 50 M (L X C)	Material	UN	0,0132000	19,21	0,25

MO sem LS => 4,74      LS => 5,41      MO com LS => 10,15  
Valor do BDI => 34,40      Valor com BDI => 172,01

11.13	Código	Banco	Descrição	Tipo	Und	Quant.	Valor Unit	Total
Composição	104008	SINAPI	TE DE REDUÇÃO, 90 GRAUS, PVC, SOLDÁVEL, DN 50 MM X 32 MM, INSTALADO EM RAMAL DE DISTRIBUIÇÃO DE ÁGUA - FORNECIMENTO E INSTALAÇÃO. AF_06/2022	Instalações Prediais de Água Fria em PVC	UN	1,0000000	32,53	32,53
Composição Auxiliar	88248	SINAPI	AUXILIAR DE ENCANADOR OU BOMBEIRO HIDRÁULICO COM ENCARGOS COMPLEMENTARES	Livro SINAPI: Cálculos e Parâmetros	H	0,2610000	23,59	6,15
Composição Auxiliar	88267	SINAPI	ENCANADOR OU BOMBEIRO HIDRÁULICO COM ENCARGOS COMPLEMENTARES	Livro SINAPI: Cálculos e Parâmetros	H	0,2610000	28,79	7,51
Insumo	00007130	SINAPI	TE DE REDUCAO, PVC, SOLDAVEL, 90 GRAUS, 50 MM X 32 MM, PARA AGUA FRIA PREDIAL	Material	UN	1,0000000	15,24	15,24
Insumo	00038383	SINAPI	LIXA D'AGUA EM FOLHA, COR PRETA, GRAO 100	Material	UN	0,0690000	2,02	0,13
Insumo	00020083	SINAPI	SOLUCAO PREPARADORA / LIMPADORA PARA PVC, FRASCO COM 1000 CM3	Material	UN	0,0248000	83,60	2,07
Insumo	00000122	SINAPI	ADESIVO PLASTICO PARA PVC, FRASCO COM *850* GR	Material	UN	0,0194000	73,79	1,43

MO sem LS => 4,78      LS => 5,44      MO com LS => 10,22  
Valor do BDI => 8,13      Valor com BDI => 40,66

11.14	Código	Banco	Descrição	Tipo	Und	Quant.	Valor Unit	Total
Composição	89395	SINAPI	TE, PVC, SOLDÁVEL, DN 25MM, INSTALADO EM RAMAL OU SUB-RAMAL DE ÁGUA - FORNECIMENTO E INSTALAÇÃO. AF_06/2022	Instalações Prediais de Água Fria em PVC	UN	1,0000000	13,72	13,72
Composição Auxiliar	88248	SINAPI	AUXILIAR DE ENCANADOR OU BOMBEIRO HIDRÁULICO COM ENCARGOS COMPLEMENTARES	Livro SINAPI: Cálculos e Parâmetros	H	0,2026000	23,59	4,77
Composição Auxiliar	88267	SINAPI	ENCANADOR OU BOMBEIRO HIDRÁULICO COM ENCARGOS COMPLEMENTARES	Livro SINAPI: Cálculos e Parâmetros	H	0,2026000	28,79	5,83
Insumo	00020083	SINAPI	SOLUCAO PREPARADORA / LIMPADORA PARA PVC, FRASCO COM 1000 CM3	Material	UN	0,0120000	83,60	1,00
Insumo	00038383	SINAPI	LIXA D'AGUA EM FOLHA, COR PRETA, GRAO 100	Material	UN	0,0507000	2,02	0,10
Insumo	00007139	SINAPI	TE SOLDÁVEL, PVC, 90 GRAUS, 25 MM, PARA AGUA FRIA PREDIAL (NBR 5648)	Material	UN	1,0000000	1,24	1,24
Insumo	00000122	SINAPI	ADESIVO PLASTICO PARA PVC, FRASCO COM *850* GR	Material	UN	0,0106000	73,79	0,78

MO sem LS => 3,70      LS => 4,23      MO com LS => 7,93  
Valor do BDI => 3,43      Valor com BDI => 17,15

11.15	Código	Banco	Descrição	Tipo	Und	Quant.	Valor Unit	Total
Composição	89442	SINAPI	TE DE REDUÇÃO, PVC, SOLDÁVEL, DN 25MM X 20MM, INSTALADO EM RAMAL DE DISTRIBUIÇÃO DE ÁGUA - FORNECIMENTO E INSTALAÇÃO. AF_06/2022	Instalações Prediais de Água Fria em PVC	UN	1,0000000	14,37	14,37
Composição Auxiliar	88248	SINAPI	AUXILIAR DE ENCANADOR OU BOMBEIRO HIDRÁULICO COM ENCARGOS COMPLEMENTARES	Livro SINAPI: Cálculos e Parâmetros	H	0,1688000	23,59	3,98
Composição Auxiliar	88267	SINAPI	ENCANADOR OU BOMBEIRO HIDRÁULICO COM ENCARGOS COMPLEMENTARES	Livro SINAPI: Cálculos e Parâmetros	H	0,1688000	28,79	4,85
Insumo	00007104	SINAPI	TE DE REDUCAO, PVC, SOLDAVEL, 90 GRAUS, 25 MM X 20 MM, PARA AGUA FRIA PREDIAL	Material	UN	1,0000000	3,95	3,95
Insumo	00020083	SINAPI	SOLUCAO PREPARADORA / LIMPADORA PARA PVC, FRASCO COM 1000 CM3	Material	UN	0,0105000	83,60	0,87
Insumo	00000122	SINAPI	ADESIVO PLASTICO PARA PVC, FRASCO COM *850* GR	Material	UN	0,0088000	73,79	0,64
Insumo	00038383	SINAPI	LIXA D'AGUA EM FOLHA, COR PRETA, GRAO 100	Material	UN	0,0432000	2,02	0,08

MO sem LS => 3,08      LS => 3,52      MO com LS => 6,60  
Valor do BDI => 3,59      Valor com BDI => 17,96

11.16	Código	Banco	Descrição	Tipo	Und	Quant.	Valor Unit	Total
Composição	89445	SINAPI	TE DE REDUÇÃO, PVC, SOLDÁVEL, DN 32MM X 25MM, INSTALADO EM RAMAL DE DISTRIBUIÇÃO DE ÁGUA - FORNECIMENTO E INSTALAÇÃO. AF_06/2022	Instalações Prediais de Água Fria em PVC	UN	1,0000000	19,49	19,49
Composição Auxiliar	88267	SINAPI	ENCANADOR OU BOMBEIRO HIDRÁULICO COM ENCARGOS COMPLEMENTARES	Livro SINAPI: Cálculos e Parâmetros	H	0,1987000	28,79	5,72
Composição Auxiliar	88248	SINAPI	AUXILIAR DE ENCANADOR OU BOMBEIRO HIDRÁULICO COM ENCARGOS COMPLEMENTARES	Livro SINAPI: Cálculos e Parâmetros	H	0,1987000	23,59	4,68
Insumo	00000122	SINAPI	ADESIVO PLASTICO PARA PVC, FRASCO COM *850* GR	Material	UN	0,0124000	73,79	0,91
Insumo	00038383	SINAPI	LIXA D'AGUA EM FOLHA, COR PRETA, GRAO 100	Material	UN	0,0511000	2,02	0,10
Insumo	00020083	SINAPI	SOLUCAO PREPARADORA / LIMPADORA PARA PVC, FRASCO COM 1000 CM3	Material	UN	0,0143000	83,60	1,19
Insumo	00007136	SINAPI	TE DE REDUCAO, PVC, SOLDAVEL, 90 GRAUS, 32 MM X 25 MM, PARA AGUA FRIA PREDIAL	Material	UN	1,0000000	6,89	6,89

MO sem LS => 3,63      LS => 4,14      MO com LS => 7,77  
Valor do BDI => 4,87      Valor com BDI => 24,36

11.17	Código	Banco	Descrição	Tipo	Und	Quant.	Valor Unit	Total
Composição	104003	SINAPI	BUCHA DE REDUÇÃO, LONGA, PVC, SOLDÁVEL, DN 50 X 32 MM, INSTALADO EM RAMAL DE DISTRIBUIÇÃO DE ÁGUA - FORNECIMENTO E INSTALAÇÃO. AF_06/2022	Instalações Prediais de Água Fria em PVC	UN	1,0000000	15,11	15,11
Composição Auxiliar	88267	SINAPI	ENCANADOR OU BOMBEIRO HIDRÁULICO COM ENCARGOS COMPLEMENTARES	Livro SINAPI: Cálculos e Parâmetros	H	0,1306000	28,79	3,75
Composição Auxiliar	88248	SINAPI	AUXILIAR DE ENCANADOR OU BOMBEIRO HIDRÁULICO COM ENCARGOS COMPLEMENTARES	Livro SINAPI: Cálculos e Parâmetros	H	0,1306000	23,59	3,08
Insumo	00020083	SINAPI	SOLUCAO PREPARADORA / LIMPADORA PARA PVC, FRASCO COM 1000 CM3	Material	UN	0,0165000	83,60	1,37
Insumo	00000122	SINAPI	ADESIVO PLASTICO PARA PVC, FRASCO COM *850* GR	Material	UN	0,0129000	73,79	0,95
Insumo	00038383	SINAPI	LIXA D'AGUA EM FOLHA, COR PRETA, GRAO 100	Material	UN	0,0435000	2,02	0,08

Insumo	00000820	SINAPI	BUCHA DE REDUCAO DE PVC, SOLDAVEL, LONGA, COM 50 X 32 MM, PARA AGUA FRIA PREDIAL	Material	UN	1,0000000	5,88	5,88	
				MO sem LS =>	2,38	LS =>	2,72	MO com LS =>	5,10
				Valor do BDI =>	3,77			Valor com BDI =>	18,88
11.18	Código	Banco	Descrição	Tipo	Und	Quant.	Valor Unit	Total	
Composição	103953	SINAPI	BUCHA DE REDUÇÃO, CURTA, PVC, SOLDÁVEL, DN 32 X 25 MM, INSTALADO EM RAMAL DE DISTRIBUIÇÃO DE ÁGUA - FORNECIMENTO E INSTALAÇÃO. AF_06/2022	Instalações Prediais de Água Fria em PVC	UN	1,0000000	7,63	7,63	
Composição Auxiliar	88267	SINAPI	ENCANADOR OU BOMBEIRO HIDRÁULICO COM ENCARGOS COMPLEMENTARES	Livro SINAPI: Cálculos e Parâmetros	H	0,0994000	28,79	2,86	
Composição Auxiliar	88248	SINAPI	AUXILIAR DE ENCANADOR OU BOMBEIRO HIDRÁULICO COM ENCARGOS COMPLEMENTARES	Livro SINAPI: Cálculos e Parâmetros	H	0,0994000	23,59	2,34	
Insumo	00020083	SINAPI	SOLUCAO PREPARADORA / LIMPADORA PARA PVC, FRASCO COM 1000 CM3	Material	UN	0,0095000	83,60	0,79	
Insumo	00000122	SINAPI	ADESIVO PLASTICO PARA PVC, FRASCO COM *850* GR	Material	UN	0,0082000	73,79	0,60	
Insumo	00000829	SINAPI	BUCHA DE REDUCAO DE PVC, SOLDAVEL, CURTA, COM 32 X 25 MM, PARA AGUA FRIA PREDIAL	Material	UN	1,0000000	0,98	0,98	
Insumo	00038383	SINAPI	LIXA D'AGUA EM FOLHA, COR PRETA, GRAO 100	Material	UN	0,0331000	2,02	0,06	
				MO sem LS =>	1,81	LS =>	2,07	MO com LS =>	3,88
				Valor do BDI =>	1,90			Valor com BDI =>	9,53
11.20	Código	Banco	Descrição	Tipo	Und	Quant.	Valor Unit	Total	
Composição	99635	SINAPI	VALVULA DE DESCARGA METÁLICA, BASE 1 1/2", ACABAMENTO METALICO CROMADO - FORNECIMENTO E INSTALAÇÃO. AF_08/2021	Válvulas e Registros para Sistemas Prediais	UN	1,0000000	471,19	471,19	
Composição Auxiliar	88267	SINAPI	ENCANADOR OU BOMBEIRO HIDRÁULICO COM ENCARGOS COMPLEMENTARES	Livro SINAPI: Cálculos e Parâmetros	H	0,9249000	28,79	26,62	
Composição Auxiliar	88248	SINAPI	AUXILIAR DE ENCANADOR OU BOMBEIRO HIDRÁULICO COM ENCARGOS COMPLEMENTARES	Livro SINAPI: Cálculos e Parâmetros	H	0,9249000	23,59	21,81	
Insumo	00010228	SINAPI	VALVULA DE DESCARGA METALICA, BASE 1 1/2" E ACABAMENTO METALICO CROMADO	Material	UN	1,0000000	422,40	422,40	
Insumo	00003148	SINAPI	FITA VEDA ROSCA, EM PTFE, ROLO DE 18 MM X 50 M (L X C)	Material	UN	0,0192000	19,21	0,36	
				MO sem LS =>	16,94	LS =>	19,29	MO com LS =>	36,23
				Valor do BDI =>	117,79			Valor com BDI =>	588,98
12.1	Código	Banco	Descrição	Tipo	Und	Quant.	Valor Unit	Total	
Composição	89711	SINAPI	TUBO PVC, SERIE NORMAL, ESGOTO PREDIAL, DN 40 MM, FORNECIDO E INSTALADO EM RAMAL DE DESCARGA OU RAMAL DE ESGOTO SANITÁRIO. AF_08/2022	Instalações Prediais de Esgoto - Tubos e Conexões	M	1,0000000	22,02	22,02	
Composição Auxiliar	88248	SINAPI	AUXILIAR DE ENCANADOR OU BOMBEIRO HIDRÁULICO COM ENCARGOS COMPLEMENTARES	Livro SINAPI: Cálculos e Parâmetros	H	0,2930000	23,59	6,91	
Composição Auxiliar	88267	SINAPI	ENCANADOR OU BOMBEIRO HIDRÁULICO COM ENCARGOS COMPLEMENTARES	Livro SINAPI: Cálculos e Parâmetros	H	0,2930000	28,79	8,43	
Insumo	00038383	SINAPI	LIXA D'AGUA EM FOLHA, COR PRETA, GRAO 100	Material	UN	0,0163000	2,02	0,03	
Insumo	00009835	SINAPI	TUBO PVC SERIE NORMAL, DN 40 MM, PARA ESGOTO PREDIAL (NBR 5688)	Material	M	1,0549000	6,31	6,65	
				MO sem LS =>	5,36	LS =>	6,11	MO com LS =>	11,47
				Valor do BDI =>	5,50			Valor com BDI =>	27,52
12.2	Código	Banco	Descrição	Tipo	Und	Quant.	Valor Unit	Total	
Composição	89712	SINAPI	TUBO PVC, SERIE NORMAL, ESGOTO PREDIAL, DN 50 MM, FORNECIDO E INSTALADO EM RAMAL DE DESCARGA OU RAMAL DE ESGOTO SANITÁRIO. AF_08/2022	Instalações Prediais de Esgoto - Tubos e Conexões	M	1,0000000	27,68	27,68	
Composição Auxiliar	88267	SINAPI	ENCANADOR OU BOMBEIRO HIDRÁULICO COM ENCARGOS COMPLEMENTARES	Livro SINAPI: Cálculos e Parâmetros	H	0,3182000	28,79	9,16	
Composição Auxiliar	88248	SINAPI	AUXILIAR DE ENCANADOR OU BOMBEIRO HIDRÁULICO COM ENCARGOS COMPLEMENTARES	Livro SINAPI: Cálculos e Parâmetros	H	0,3182000	23,59	7,50	
Insumo	00038383	SINAPI	LIXA D'AGUA EM FOLHA, COR PRETA, GRAO 100	Material	UN	0,0177000	2,02	0,03	
Insumo	00009838	SINAPI	TUBO PVC SERIE NORMAL, DN 50 MM, PARA ESGOTO PREDIAL (NBR 5688)	Material	M	1,0549000	10,42	10,99	
				MO sem LS =>	5,82	LS =>	6,64	MO com LS =>	12,46
				Valor do BDI =>	6,92			Valor com BDI =>	34,60
12.3	Código	Banco	Descrição	Tipo	Und	Quant.	Valor Unit	Total	
Composição	89848	SINAPI	TUBO PVC, SERIE NORMAL, ESGOTO PREDIAL, DN 100 MM, FORNECIDO E INSTALADO EM SUBCOLETOR AÉREO DE ESGOTO SANITÁRIO. AF_08/2022	Instalações Prediais de Esgoto - Tubos e Conexões	M	1,0000000	27,79	27,79	
Composição Auxiliar	88248	SINAPI	AUXILIAR DE ENCANADOR OU BOMBEIRO HIDRÁULICO COM ENCARGOS COMPLEMENTARES	Livro SINAPI: Cálculos e Parâmetros	H	0,2396000	23,59	5,65	
Composição Auxiliar	88267	SINAPI	ENCANADOR OU BOMBEIRO HIDRÁULICO COM ENCARGOS COMPLEMENTARES	Livro SINAPI: Cálculos e Parâmetros	H	0,2396000	28,79	6,89	
Insumo	00038383	SINAPI	LIXA D'AGUA EM FOLHA, COR PRETA, GRAO 100	Material	UN	0,0133000	2,02	0,02	
Insumo	00009836	SINAPI	TUBO PVC SERIE NORMAL, DN 100 MM, PARA ESGOTO PREDIAL (NBR 5688)	Material	M	1,0549000	14,44	15,23	
				MO sem LS =>	4,38	LS =>	5,00	MO com LS =>	9,38
				Valor do BDI =>	6,94			Valor com BDI =>	34,73
12.4	Código	Banco	Descrição	Tipo	Und	Quant.	Valor Unit	Total	
Composição	94705	SINAPI	ADAPTADOR COM FLANGE E ANEL DE VEDAÇÃO, PVC, SOLDÁVEL, DN 40 MM X 1 1/4", INSTALADO EM RESERVAÇÃO PREDIAL DE ÁGUA - FORNECIMENTO E INSTALAÇÃO. AF_04/2024	Instalações Hidráulicas - Reservação e Bombas de Recalque	UN	1,0000000	37,03	37,03	
Composição Auxiliar	88248	SINAPI	AUXILIAR DE ENCANADOR OU BOMBEIRO HIDRÁULICO COM ENCARGOS COMPLEMENTARES	Livro SINAPI: Cálculos e Parâmetros	H	0,1418000	23,59	3,34	
Composição Auxiliar	88267	SINAPI	ENCANADOR OU BOMBEIRO HIDRÁULICO COM ENCARGOS COMPLEMENTARES	Livro SINAPI: Cálculos e Parâmetros	H	0,1418000	28,79	4,08	
Insumo	00000122	SINAPI	ADESIVO PLASTICO PARA PVC, FRASCO COM *850* GR	Material	UN	0,0059000	73,79	0,43	
Insumo	00020083	SINAPI	SOLUCAO PREPARADORA / LIMPADORA PARA PVC, FRASCO COM 1000 CM3	Material	UN	0,0070000	83,60	0,58	
Insumo	00000098	SINAPI	ADAPTADOR PVC SOLDAVEL, COM FLANGE E ANEL DE VEDACAO, 40 MM X 1 1/4", PARA CAIXA D'AGUA	Material	UN	1,0000000	28,59	28,59	
Insumo	00038383	SINAPI	LIXA D'AGUA EM FOLHA, COR PRETA, GRAO 100	Material	UN	0,0056000	2,02	0,01	
				MO sem LS =>	2,59	LS =>	2,95	MO com LS =>	5,54
				Valor do BDI =>	9,25			Valor com BDI =>	46,28
12.5	Código	Banco	Descrição	Tipo	Und	Quant.	Valor Unit	Total	

Composição	89707	SINAPI	CAIXA SIFONADA, PVC, DN 100 X 100 X 50 MM, JUNTA ELÁSTICA, FORNECIDA E INSTALADA EM RAMAL DE DESCARGA OU EM RAMAL DE ESGOTO SANITÁRIO. AF_08/2022	Instalações Prediais de Esgoto - Caixas e Ralos	UN	1,0000000	47,99	47,99
Composição Auxiliar	88248	SINAPI	AUXILIAR DE ENCANADOR OU BOMBEIRO HIDRÁULICO COM ENCARGOS COMPLEMENTARES	Livro SINAPI: Cálculos e Parâmetros	H	0,3987000	23,59	9,40
Composição Auxiliar	88267	SINAPI	ENCANADOR OU BOMBEIRO HIDRÁULICO COM ENCARGOS COMPLEMENTARES	Livro SINAPI: Cálculos e Parâmetros	H	0,3987000	28,79	11,47
Insumo	00000122	SINAPI	ADESIVO PLASTICO PARA PVC, FRASCO COM "850" GR	Material	UN	0,0292000	73,79	2,15
Insumo	00020083	SINAPI	SOLUCAO PREPARADORA / LIMPADORA PARA PVC, FRASCO COM 1000 CM3	Material	UN	0,0440000	83,60	3,67
Insumo	00038383	SINAPI	LIXA D'AGUA EM FOLHA, COR PRETA, GRAO 100	Material	UN	0,0154000	2,02	0,03
Insumo	00005103	SINAPI	CAIXA SIFONADA PVC, 100 X 100 X 50 MM, COM GRELHA REDONDA, BRANCA	Material	UN	1,0000000	21,27	21,27

MO sem LS => 7,30      LS => 8,31      MO com LS => 15,61  
Valor do BDI => 11,99      Valor com BDI => 59,98

12.6	Código	Banco	Descrição	Tipo	Und	Quant.	Valor Unit	Total
Composição	89728	SINAPI	CURVA CURTA 90 GRAUS, PVC, SERIE NORMAL, ESGOTO PREDIAL, DN 40 MM, JUNTA SOLDÁVEL, FORNECIDO E INSTALADO EM RAMAL DE DESCARGA OU RAMAL DE ESGOTO SANITÁRIO. AF_08/2022	Instalações Prediais de Esgoto - Tubos e Conexões	UN	1,0000000	13,50	13,50
Composição Auxiliar	88248	SINAPI	AUXILIAR DE ENCANADOR OU BOMBEIRO HIDRÁULICO COM ENCARGOS COMPLEMENTARES	Livro SINAPI: Cálculos e Parâmetros	H	0,1270000	23,59	2,99
Composição Auxiliar	88267	SINAPI	ENCANADOR OU BOMBEIRO HIDRÁULICO COM ENCARGOS COMPLEMENTARES	Livro SINAPI: Cálculos e Parâmetros	H	0,1270000	28,79	3,65
Insumo	00038383	SINAPI	LIXA D'AGUA EM FOLHA, COR PRETA, GRAO 100	Material	UN	0,0071000	2,02	0,01
Insumo	00000122	SINAPI	ADESIVO PLASTICO PARA PVC, FRASCO COM "850" GR	Material	UN	0,0099000	73,79	0,73
Insumo	00001933	SINAPI	CURVA PVC CURTA 90 GRAUS, DN 40 MM, PARA ESGOTO PREDIAL	Material	UN	1,0000000	4,87	4,87
Insumo	00020083	SINAPI	SOLUCAO PREPARADORA / LIMPADORA PARA PVC, FRASCO COM 1000 CM3	Material	UN	0,0150000	83,60	1,25

MO sem LS => 2,32      LS => 2,64      MO com LS => 4,96  
Valor do BDI => 3,37      Valor com BDI => 16,87

12.7	Código	Banco	Descrição	Tipo	Und	Quant.	Valor Unit	Total
Composição	89732	SINAPI	JOELHO 45 GRAUS, PVC, SERIE NORMAL, ESGOTO PREDIAL, DN 50 MM, JUNTA ELÁSTICA, FORNECIDO E INSTALADO EM RAMAL DE DESCARGA OU RAMAL DE ESGOTO SANITÁRIO. AF_08/2022	Instalações Prediais de Esgoto - Tubos e Conexões	UN	1,0000000	16,81	16,81
Composição Auxiliar	88248	SINAPI	AUXILIAR DE ENCANADOR OU BOMBEIRO HIDRÁULICO COM ENCARGOS COMPLEMENTARES	Livro SINAPI: Cálculos e Parâmetros	H	0,1379000	23,59	3,25
Composição Auxiliar	88267	SINAPI	ENCANADOR OU BOMBEIRO HIDRÁULICO COM ENCARGOS COMPLEMENTARES	Livro SINAPI: Cálculos e Parâmetros	H	0,1379000	28,79	3,97
Insumo	00003518	SINAPI	JOELHO PVC, SOLDÁVEL, PB, 45 GRAUS, DN 50 MM, PARA ESGOTO PREDIAL	Material	UN	1,0000000	3,67	3,67
Insumo	00000296	SINAPI	ANEL BORRACHA PARA TUBO ESGOTO PREDIAL, DN 50 MM (NBR 5688)	Material	UN	2,0000000	2,20	4,40
Insumo	00020078	SINAPI	PASTA LUBRIFICANTE PARA TUBOS E CONEXOES COM JUNTA ELASTICA, EMBALAGEM DE "400" GR (USO EM PVC, ACO, POLIETILENO E OUTROS)	Material	UN	0,0500000	30,45	1,52

MO sem LS => 2,52      LS => 2,88      MO com LS => 5,40  
Valor do BDI => 4,20      Valor com BDI => 21,01

12.8	Código	Banco	Descrição	Tipo	Und	Quant.	Valor Unit	Total
Composição	89744	SINAPI	JOELHO 90 GRAUS, PVC, SERIE NORMAL, ESGOTO PREDIAL, DN 100 MM, JUNTA SOLDÁVEL, FORNECIDO E INSTALADO EM RAMAL DE DESCARGA OU RAMAL DE ESGOTO SANITÁRIO. AF_08/2022	Instalações Prediais de Esgoto - Tubos e Conexões	UN	1,0000000	29,43	29,43
Composição Auxiliar	88267	SINAPI	ENCANADOR OU BOMBEIRO HIDRÁULICO COM ENCARGOS COMPLEMENTARES	Livro SINAPI: Cálculos e Parâmetros	H	0,1926000	28,79	5,54
Composição Auxiliar	88248	SINAPI	AUXILIAR DE ENCANADOR OU BOMBEIRO HIDRÁULICO COM ENCARGOS COMPLEMENTARES	Livro SINAPI: Cálculos e Parâmetros	H	0,1926000	23,59	4,54
Insumo	00020078	SINAPI	PASTA LUBRIFICANTE PARA TUBOS E CONEXOES COM JUNTA ELASTICA, EMBALAGEM DE "400" GR (USO EM PVC, ACO, POLIETILENO E OUTROS)	Material	UN	0,1150000	30,45	3,50
Insumo	00003520	SINAPI	JOELHO PVC, SOLDÁVEL, PB, 90 GRAUS, DN 100 MM, PARA ESGOTO PREDIAL	Material	UN	1,0000000	8,05	8,05
Insumo	00000301	SINAPI	ANEL BORRACHA PARA TUBO ESGOTO PREDIAL, DN 100 MM (NBR 5688)	Material	UN	2,0000000	3,90	7,80

MO sem LS => 3,52      LS => 4,02      MO com LS => 7,54  
Valor do BDI => 7,35      Valor com BDI => 36,78

12.9	Código	Banco	Descrição	Tipo	Und	Quant.	Valor Unit	Total
Composição	89724	SINAPI	JOELHO 90 GRAUS, PVC, SERIE NORMAL, ESGOTO PREDIAL, DN 40 MM, JUNTA ELÁSTICA, FORNECIDO E INSTALADO EM RAMAL DE DESCARGA OU RAMAL DE ESGOTO SANITÁRIO. AF_08/2022	Instalações Prediais de Esgoto - Tubos e Conexões	UN	1,0000000	10,67	10,67
Composição Auxiliar	88248	SINAPI	AUXILIAR DE ENCANADOR OU BOMBEIRO HIDRÁULICO COM ENCARGOS COMPLEMENTARES	Livro SINAPI: Cálculos e Parâmetros	H	0,1270000	23,59	2,99
Composição Auxiliar	88267	SINAPI	ENCANADOR OU BOMBEIRO HIDRÁULICO COM ENCARGOS COMPLEMENTARES	Livro SINAPI: Cálculos e Parâmetros	H	0,1270000	28,79	3,65
Insumo	00003517	SINAPI	JOELHO PVC, SOLDÁVEL, BB, 90 GRAUS, SEM ANEL, DN 40 MM, PARA ESGOTO PREDIAL SECUNDARIO	Material	UN	1,0000000	2,04	2,04
Insumo	00038383	SINAPI	LIXA D'AGUA EM FOLHA, COR PRETA, GRAO 100	Material	UN	0,0071000	2,02	0,01
Insumo	00000122	SINAPI	ADESIVO PLASTICO PARA PVC, FRASCO COM "850" GR	Material	UN	0,0099000	73,79	0,73
Insumo	00020083	SINAPI	SOLUCAO PREPARADORA / LIMPADORA PARA PVC, FRASCO COM 1000 CM3	Material	UN	0,0150000	83,60	1,25

MO sem LS => 2,32      LS => 2,64      MO com LS => 4,96  
Valor do BDI => 2,66      Valor com BDI => 13,33

12.10	Código	Banco	Descrição	Tipo	Und	Quant.	Valor Unit	Total
Composição	89731	SINAPI	JOELHO 90 GRAUS, PVC, SERIE NORMAL, ESGOTO PREDIAL, DN 50 MM, JUNTA ELÁSTICA, FORNECIDO E INSTALADO EM RAMAL DE DESCARGA OU RAMAL DE ESGOTO SANITÁRIO. AF_08/2022	Instalações Prediais de Esgoto - Tubos e Conexões	UN	1,0000000	16,10	16,10
Composição Auxiliar	88248	SINAPI	AUXILIAR DE ENCANADOR OU BOMBEIRO HIDRÁULICO COM ENCARGOS COMPLEMENTARES	Livro SINAPI: Cálculos e Parâmetros	H	0,1379000	23,59	3,25

Composição Auxiliar	88267	SINAPI	ENCANADOR OU BOMBEIRO HIDRÁULICO COM ENCARGOS COMPLEMENTARES	Livro SINAPI: Cálculos e Parâmetros	H	0,1379000	28,79	3,97
Insumo	00020078	SINAPI	PASTA LUBRIFICANTE PARA TUBOS E CONEXOES COM JUNTA ELASTICA, EMBALAGEM DE *400* GR (USO EM PVC, ACO, POLIETILENO E OUTROS)	Material	UN	0,0500000	30,45	1,52
Insumo	00003526	SINAPI	JOELHO PVC, SOLDAVEL, PB, 90 GRAUS, DN 50 MM, PARA ESGOTO PREDIAL	Material	UN	1,0000000	2,96	2,96
Insumo	00000296	SINAPI	ANEL BORRACHA PARA TUBO ESGOTO PREDIAL, DN 50 MM (NBR 5688)	Material	UN	2,0000000	2,20	4,40

MO sem LS => 2,52      LS => 2,88      MO com LS => 5,40  
Valor do BDI => 4,02      Valor com BDI => 20,12

12.11	Código	Banco	Descrição	Tipo	Und	Quant.	Valor Unit	Total
Composição	053417	SBC	JUNCAO REDUCAO PVC SERIE NORMAL DN 100x75mm	INSTALACOES HIDRAULICAS - ESGOTO	UN	1,0000000	67,28	67,28
Insumo	099200	SBC	BOMBEIRO OU ENCANADOR	Mão de Obra	H	0,5490000	21,74	11,93
Insumo	003487	SBC	LIXA PARA MADEIRA S422 NORTON 100	Material	UN	0,0810000	56,69	4,59
Insumo	002651	SBC	JUNCAO PVC SIMPLES ESGOTO NORMAL 100 x 75mm	Material	UN	1,0000000	26,29	26,29
Insumo	003389	SBC	ADESIVO PARA PVC bisnaga de 75 gramas	Material	UN	1,0200000	9,95	10,14
Insumo	003889	SBC	SOLUCAO LIMPADORA PARA TUBOS PVC FRASCO 1 LITRO	Material	UN	0,1180000	44,90	5,29
Insumo	099034	SBC	AJUDANTE DE BOMBEIRO OU ENCANADOR	Mão de Obra	H	0,5490000	16,47	9,04

MO sem LS => 9,80      LS => 11,17      MO com LS => 20,97  
Valor do BDI => 16,82      Valor com BDI => 84,10

12.12	Código	Banco	Descrição	Tipo	Und	Quant.	Valor Unit	Total
Composição	89753	SINAPI	LUVA SIMPLES, PVC, SERIE NORMAL, ESGOTO PREDIAL, DN 50 MM, JUNTA ELÁSTICA, FORNECIDO E INSTALADO EM RAMAL DE DESCARGA OU RAMAL DE ESGOTO SANITÁRIO. AF_08/2022	Instalações Prediais de Esgoto - Tubos e Conexões	UN	1,0000000	9,51	9,51
Composição Auxiliar	88267	SINAPI	ENCANADOR OU BOMBEIRO HIDRÁULICO COM ENCARGOS COMPLEMENTARES	Livro SINAPI: Cálculos e Parâmetros	H	0,0919000	28,79	2,64
Composição Auxiliar	88248	SINAPI	AUXILIAR DE ENCANADOR OU BOMBEIRO HIDRÁULICO COM ENCARGOS COMPLEMENTARES	Livro SINAPI: Cálculos e Parâmetros	H	0,0919000	23,59	2,16
Insumo	00000122	SINAPI	ADESIVO PLASTICO PARA PVC, FRASCO COM *850* GR	Material	UN	0,0073000	73,79	0,53
Insumo	00038383	SINAPI	LIXA D'AGUA EM FOLHA, COR PRETA, GRAO 100	Material	UN	0,0390000	2,02	0,07
Insumo	00003875	SINAPI	LUVA SIMPLES, PVC, SOLDAVEL, DN 50 MM, SERIE NORMAL, PARA ESGOTO PREDIAL	Material	UN	1,0000000	3,20	3,20
Insumo	00020083	SINAPI	SOLUCAO PREPARADORA / LIMPADORA PARA PVC, FRASCO COM 1000 CM3	Material	UN	0,0110000	83,60	0,91

MO sem LS => 1,67      LS => 1,92      MO com LS => 3,59  
Valor do BDI => 2,37      Valor com BDI => 11,88

12.13	Código	Banco	Descrição	Tipo	Und	Quant.	Valor Unit	Total
Composição	89778	SINAPI	LUVA SIMPLES, PVC, SERIE NORMAL, ESGOTO PREDIAL, DN 100 MM, JUNTA ELÁSTICA, FORNECIDO E INSTALADO EM RAMAL DE DESCARGA OU RAMAL DE ESGOTO SANITÁRIO. AF_08/2022	Instalações Prediais de Esgoto - Tubos e Conexões	UN	1,0000000	18,21	18,21
Composição Auxiliar	88248	SINAPI	AUXILIAR DE ENCANADOR OU BOMBEIRO HIDRÁULICO COM ENCARGOS COMPLEMENTARES	Livro SINAPI: Cálculos e Parâmetros	H	0,1284000	23,59	3,02
Composição Auxiliar	88267	SINAPI	ENCANADOR OU BOMBEIRO HIDRÁULICO COM ENCARGOS COMPLEMENTARES	Livro SINAPI: Cálculos e Parâmetros	H	0,1284000	28,79	3,69
Insumo	00003899	SINAPI	LUVA SIMPLES, PVC, SOLDAVEL, DN 100 MM, SERIE NORMAL, PARA ESGOTO PREDIAL	Material	UN	1,0000000	6,35	6,35
Insumo	00038383	SINAPI	LIXA D'AGUA EM FOLHA, COR PRETA, GRAO 100	Material	UN	0,0054000	2,02	0,01
Insumo	00000122	SINAPI	ADESIVO PLASTICO PARA PVC, FRASCO COM *850* GR	Material	UN	0,0245000	73,79	1,80
Insumo	00020083	SINAPI	SOLUCAO PREPARADORA / LIMPADORA PARA PVC, FRASCO COM 1000 CM3	Material	UN	0,0400000	83,60	3,34

MO sem LS => 2,34      LS => 2,68      MO com LS => 5,02  
Valor do BDI => 4,55      Valor com BDI => 22,76

12.14	Código	Banco	Descrição	Tipo	Und	Quant.	Valor Unit	Total
Composição	1655	ORSE	Redução excêntrica em pvc rígido c/ anéis, para esgoto primário, diâm = 75 x 50mm	Tubos e Conexões de PVC Rígido Soldável para Esgoto	un	1,0000000	19,15	19,15
Item								
Composição	10549	ORSE	Encargos Complementares - Servente	Provisórios	h	0,1800000	3,86	0,69
Insumo	1703	ORSE	Pasta lubrificante p/ pvc je	Material	kg	0,0250000	63,50	1,58
Insumo		ORSE	Servente de obras (horista)	Mão de Obra	h	0,1800000	15,59	2,80
Insumo	00006111/SINA 1936	ORSE	Reducao excetrica pvc sanitario d= 75 x 50mm	Material	un	1,0000000	7,95	7,95
Composição	10554	ORSE	Encargos Complementares - Encanador	Provisórios	h	0,1800000	3,80	0,68
Insumo		ORSE	Encanador ou bombeiro hidraulico (horista)	Mão de Obra	h	0,1800000	20,45	3,68
Insumo	00002696/SINA 00000296/SINA	ORSE	Anel borracha para tubo esgoto predial, dn 50 mm (nbr 5688)	Material	un	1,0000000	1,81	1,81

#### Detalhamento de Cálculo ORSE

Item	Código	Banco	Descrição	Tipo	Und	Quant.	Valor Unit	Total
Insumo		ORSE	Carrinho de mao, em aco, com capacidade de *45 a 65* l / *100* kg, pneu com camara	Material	un	0,0000360	183,00	0,00
Insumo	00002711/SINA 10362	ORSE	Seguro de vida e acidente em grupo	Serviços	un	0,0016200	12,54	0,02
Insumo	4728	ORSE	Talhadeira chata 10"	Material	un	0,0000540	18,58	0,00
Insumo	158	ORSE	Almoço (Participação do empregador)	Material	un	0,0366480	14,00	0,51
Insumo		ORSE	Luva raspa de couro, cano curto (punho *7* cm)	Material	par	0,0008280	10,87	0,00
Insumo	00012892/SINA 4729	ORSE	Marreta 1 kg com cabo	Material	un	0,0000180	39,50	0,00
Insumo	10517	ORSE	Exames admissionais/demissionais (checkup)	Serviços	cj	0,0001440	300,00	0,04

Insumo	2378	ORSE	Vale transporte	Material	un	0,0287100	4,50	0,12
Insumo	00012893/SINA	ORSE	Bota de segurança com biqueira de aço e colarinho acolchoado	Material	par	0,0002880	73,93	0,02
Insumo		10599	Protetor solar fps 30 com 120ml	Material	un	0,0006480	18,00	0,01
Insumo		10596	Protetor auricular	Material	un	0,0016200	4,81	0,00
Insumo		10788	Pá quadrada	Material	un	0,0000360	36,90	0,00
Insumo	00012895/SINA	ORSE	Capacete de segurança aba frontal com suspensão de polietileno, sem jugular (classe b)	Material	un	0,0002160	13,50	0,00
Insumo		1651	Óculos branco proteção	Material	pr	0,0002880	6,00	0,00
Insumo	00012894/SINA	ORSE	Capa para chuva em pvc com forro de poliéster, com capuz (amarela ou azul)	Material	un	0,0000720	20,11	0,00
Insumo		10761	Refeição - café da manhã ( café com leite e dois pães com manteiga)	Serviços	un	0,0366480	5,00	0,18
Insumo		10492	Cesta Básica	Material	un	0,0016200	205,00	0,33
Insumo		941	Fardamento com mangas curta	Material	un	0,0005400	193,04	0,10
Insumo		1703	Pasta lubrificante p/ pvc je	Material	kg	0,0250000	63,50	1,58
Insumo	00006111/SINA	ORSE	Servente de obras (horista)	Mão de Obra	h	0,1800000	15,59	2,80
Insumo		1936	Redução excentrica pvc sanitario d= 75 x 50mm	Material	un	1,0000000	7,95	7,95
Insumo		10592	Lima chata 12"	Material	un	0,0000180	38,11	0,00
Insumo		11255	Tarracha para tubos PVC de 1"	Material	un	0,0001080	49,00	0,00
Insumo		11257	Tarracha para tubos PVC de 1 1/4"	Material	un	0,0000720	32,30	0,00
Insumo		11254	Tarracha para tubos PVC de 3/4"	Material	un	0,0001260	27,49	0,00
Insumo		11253	Tarracha para tubos PVC de 1/2"	Material	un	0,0001980	34,80	0,00
Insumo		11256	Tarracha para tubos PVC de 1 1/2"	Material	un	0,0000720	92,70	0,00
Insumo		10593	Praio simples 30cm	Material	un	0,0000180	19,57	0,00
Insumo	00002696/SINA	ORSE	Encanador ou bombeiro hidraulico (horista)	Mão de Obra	h	0,1800000	20,45	3,68
Insumo		00000296/SINA	Anel borracha para tubo esgoto predial, dn 50 mm (nbr 5688)	Material	un	1,0000000	1,81	1,81

MO sem LS => 3,03 LS => 3,45 MO com LS => 6,48  
Valor do BDI => 4,78 Valor do BDI => 23,93

12.15	Código	Banco	Descrição	Tipo	Und	Quant.	Valor Unit	Total
Composição	89784	SINAPI	TE, PVC, SERIE NORMAL, ESGOTO PREDIAL, DN 50 X 50 MM, JUNTA ELÁSTICA, FORNECIDO E INSTALADO EM RAMAL DE DESCARGA OU RAMAL DE ESGOTO SANITÁRIO. AF_08/2022	Instalações Prediais de Esgoto - Tubos e Conexões	UN	1,0000000	25,78	25,78
Composição Auxiliar	88248	SINAPI	AUXILIAR DE ENCANADOR OU BOMBEIRO HIDRÁULICO COM ENCARGOS COMPLEMENTARES	Livro SINAPI: Cálculos e Parâmetros	H	0,1839000	23,59	4,33
Composição Auxiliar	88267	SINAPI	ENCANADOR OU BOMBEIRO HIDRÁULICO COM ENCARGOS COMPLEMENTARES	Livro SINAPI: Cálculos e Parâmetros	H	0,1839000	28,79	5,29
Insumo	00007097	SINAPI	TE SANITARIO, PVC, DN 50 X 50 MM, SERIE NORMAL, PARA ESGOTO PREDIAL	Material	UN	1,0000000	7,28	7,28
Insumo	00000296	SINAPI	ANEL BORRACHA PARA TUBO ESGOTO PREDIAL, DN 50 MM (NBR 5688)	Material	UN	3,0000000	2,20	6,60
Insumo	00020078	SINAPI	PASTA LUBRIFICANTE PARA TUBOS E CONEXOES COM JUNTA ELASTICA, EMBALAGEM DE *400* GR (USO EM PVC, ACO, POLIETILENO E OUTROS)	Material	UN	0,0750000	30,45	2,28

MO sem LS => 3,36 LS => 3,84 MO com LS => 7,20  
Valor do BDI => 6,44 Valor do BDI => 32,22

12.16	Código	Banco	Descrição	Tipo	Und	Quant.	Valor Unit	Total
Composição	1672	ORSE	Joelho de 90° com bolsa para anel, em pvc rígido c/ anéis, para esgoto secundário, diâm = 40mm	Tubos e Conexões de PVC Rígido Soldável para Esgoto	un	1,0000000	16,56	16,56
Item								
Insumo	00002696/SINA	ORSE	Encanador ou bombeiro hidraulico (horista)	Mão de Obra	h	0,2800000	20,45	5,72
Insumo		00006111/SINA	Servente de obras (horista)	Mão de Obra	h	0,2800000	15,59	4,36
Insumo	1188	ORSE	Joelho 90° pvc rígido com anel p/esgoto secundario, d= 40mm	Material	un	1,0000000	2,11	2,11
Composição	10554	ORSE	Encargos Complementares - Encanador	Provisórios	h	0,2800000	3,80	1,06
Insumo	1703	ORSE	Pasta lubrificante p/ pvc je	Material	kg	0,0200000	63,50	1,27
Insumo	162	ORSE	Anel borracha p/ tubo pvc sanitário predial, d= 40mm	Material	un	1,0000000	0,98	0,98
Composição	10549	ORSE	Encargos Complementares - Servente	Provisórios	h	0,2800000	3,86	1,08

#### Detalhamento de Cálculo ORSE

Item	Código	Banco	Descrição	Tipo	Und	Quant.	Valor Unit	Total
Insumo	00002696/SINA	ORSE	Encanador ou bombeiro hidraulico (horista)	Mão de Obra	h	0,2800000	20,45	5,72
Insumo		00006111/SINA	Servente de obras (horista)	Mão de Obra	h	0,2800000	15,59	4,36
Insumo	1188	ORSE	Joelho 90° pvc rígido com anel p/esgoto secundario, d= 40mm	Material	un	1,0000000	2,11	2,11
Insumo	10592	ORSE	Lima chata 12"	Material	un	0,0000280	38,11	0,00
Insumo	11255	ORSE	Tarracha para tubos PVC de 1"	Material	un	0,0001680	49,00	0,00
Insumo	10761	ORSE	Refeição - café da manhã ( café com leite e dois pães com manteiga)	Serviços	un	0,0570080	5,00	0,28
Insumo	1651	ORSE	Óculos branco proteção	Material	pr	0,0004480	6,00	0,00
Insumo	11257	ORSE	Tarracha para tubos PVC de 1 1/4"	Material	un	0,0001120	32,30	0,00

Insumo	00012895/SINA	ORSE	Capacete de segurança aba frontal com suspensao de polietileno, sem jugular (classe b)	Material	un	0,0003360	13,50	0,00
Insumo	158	ORSE	Almoço (Participação do empregador)	Material	un	0,0570080	14,00	0,79
Insumo	11254	ORSE	Tarracha para tubos PVC de 3/4"	Material	un	0,0001960	27,49	0,00
Insumo	10599	ORSE	Protetor solar fps 30 com 120ml	Material	un	0,0010080	18,00	0,01
Insumo	10596	ORSE	Protetor auricular	Material	un	0,0025200	4,81	0,01
Insumo	11253	ORSE	Tarracha para tubos PVC de 1/2"	Material	un	0,0003080	34,80	0,01
Insumo	10492	ORSE	Cesta Básica	Material	un	0,0025200	205,00	0,51
Insumo	2378	ORSE	Vale transporte	Material	un	0,0446600	4,50	0,20
Insumo	10517	ORSE	Exames admissionais/demissionais (checkup)	Serviços	cj	0,0002240	300,00	0,06
Insumo	11256	ORSE	Tarracha para tubos PVC de 1 1/2"	Material	un	0,0001120	92,70	0,01
Insumo	00012892/SINA	ORSE	Luva raspa de couro, cano curto (punho *7" cm)	Material	par	0,0012880	10,87	0,01
Insumo	941	ORSE	Fardamento com mangas curta	Material	un	0,0008400	193,04	0,16
Insumo	00012893/SINA	ORSE	Bota de segurança com biqueira de aço e colarinho acolchoado	Material	par	0,0004480	73,93	0,03
Insumo	10362	ORSE	Seguro de vida e acidente em grupo	Serviços	un	0,0025200	12,54	0,03
Insumo	10593	ORSE	Praio simples 30cm	Material	un	0,0000280	19,57	0,00
Insumo	00012894/SINA	ORSE	Capa para chuva em pvc com forro de poliester, com capuz (amarela ou azul)	Material	un	0,0001120	20,11	0,00
Insumo	1703	ORSE	Pasta lubrificante p/ pvc je	Material	kg	0,0200000	63,50	1,27
Insumo	162	ORSE	Anel borracha p/ tubo pvc sanitário predial, d= 40mm	Material	un	1,0000000	0,98	0,98
Insumo	00002711/SINA	ORSE	Carrinho de mao, em aço, com capacidade de *45 a 65" l / *100" kg, pneu com camara	Material	un	0,0000560	183,00	0,01
Insumo	4728	ORSE	Talhadeira chata 10"	Material	un	0,0000840	18,58	0,00
Insumo	4729	ORSE	Marreta 1 kg com cabo	Material	un	0,0000280	39,50	0,00
Insumo	10788	ORSE	Pá quadrada	Material	un	0,0000560	36,90	0,00

MO sem LS => 4,71      LS => 5,37      MO com LS => 10,08  
Valor do BDI => 4,14      Valor com BDI => 20,70

12.17	Código	Banco	Descrição	Tipo	Und	Quant.	Valor Unit	Total
Composição	86883	SINAPI	SIFÃO DO TIPO FLEXÍVEL EM PVC 1" X 1 1/2" - FORNECIMENTO E INSTALAÇÃO. AF_02/2026	Louças e Metais	UN	1,0000000	11,40	11,40
Composição Auxiliar	88267	SINAPI	ENCANADOR OU BOMBEIRO HIDRÁULICO COM ENCARGOS COMPLEMENTARES	Livro SINAPI: Cálculos e Parâmetros	H	0,0838524	28,79	2,41
Composição Auxiliar	88316	SINAPI	SERVENTE COM ENCARGOS COMPLEMENTARES	Livro SINAPI: Cálculos e Parâmetros	H	0,0321858	23,66	0,76
Insumo	00044945	SINAPI	SIFAO / TUBO SINFONADO EXTENSIVEL/SANFONADO, UNIVERSAL/ SIMPLES, ENTRE *50 A 70" CM, DE PLASTICO BRANCO	Material	UN	1,0000000	8,23	8,23

MO sem LS => 1,11      LS => 1,27      MO com LS => 2,38  
Valor do BDI => 2,85      Valor com BDI => 14,25

12.18	Código	Banco	Descrição	Tipo	Und	Quant.	Valor Unit	Total
Composição	86879	SINAPI	VALVULA EM PLÁSTICO 1" PARA PIA, TANQUE OU LAVATÓRIO, COM OU SEM LADRÃO - FORNECIMENTO E INSTALAÇÃO. AF_02/2026	Louças e Metais	UN	1,0000000	8,91	8,91
Composição Auxiliar	88316	SINAPI	SERVENTE COM ENCARGOS COMPLEMENTARES	Livro SINAPI: Cálculos e Parâmetros	H	0,0413817	23,66	0,97
Composição Auxiliar	88267	SINAPI	ENCANADOR OU BOMBEIRO HIDRÁULICO COM ENCARGOS COMPLEMENTARES	Livro SINAPI: Cálculos e Parâmetros	H	0,1078103	28,79	3,10
Insumo	00006153	SINAPI	VALVULA EM PLASTICO BRANCO PARA TANQUE OU LAVATORIO 1", SEM UNHO E SEM LADRAO	Material	UN	1,0000000	4,84	4,84

MO sem LS => 1,43      LS => 1,63      MO com LS => 3,06  
Valor do BDI => 2,22      Valor com BDI => 11,13

12.19	Código	Banco	Descrição	Tipo	Und	Quant.	Valor Unit	Total
Composição	C4162	SEINFRA	FOSSA SÉPTICA E SUMIDOURO EM ANÉIS D=1,20M	0	UN	1,0000000	3.342,77	3.342,77
Composição Auxiliar	C2781	SEINFRA	ESCAVAÇÃO MANUAL SOLO DE 1A CAT. PROF. DE 1.51 a 3.00m	0	m³	8,0400000	70,91	570,11
Composição Auxiliar	C2921	SEINFRA	REATERRO C/COMPACTAÇÃO MANUAL S/CONTROLE, MATERIAL DA VALA	0	m³	5,5200000	34,44	190,10
Composição Auxiliar	C2860	SEINFRA	LASTRO DE AREIA ADQUIRIDA	0	m³	0,2300000	163,84	37,68
Composição Auxiliar	C2593	SEINFRA	TUBO PVC BRANCO P/ESGOTO D=100MM (4')	0	M	4,0000000	44,57	178,28
Composição Auxiliar	C2862	SEINFRA	LASTRO DE BRITA	0	m³	0,2300000	156,09	35,90
Insumo	I7965	SEINFRA	TAMPA PRE-MOLDADA DE CONCRETO P/ FOSSA E SUMIDOURO DE D=1,20M,E=0,10M	Material	UN	2,0000000	263,03	526,06
Insumo	I7964	SEINFRA	ANEL PRE-MOLDADO DE CONCRETO D=1,20M, h=0,50M	Material	UN	6,0000000	194,02	1.164,12
Insumo	I0805	SEINFRA	CIMENTO PORTLAND	Material	KG	72,9000000	0,71	51,75
Insumo	I0109	SEINFRA	AREIA MEDIA	Material	m³	0,1090000	83,58	9,11
Insumo	I2543	SEINFRA	SERVENTE	Mão de Obra	H	5,0000000	20,26	101,30
Insumo	I2391	SEINFRA	PEDREIRO	Mão de Obra	H	9,0000000	26,86	241,74
Insumo	I7966	SEINFRA	LAJE DE FUNDO P/ FOSSA DE D=1,20M, E=0,10M	Material	UN	1,0000000	236,62	236,62

MO sem LS => 569,24      LS => 647,69      MO com LS => 1.216,93  
Valor do BDI => 835,69      Valor com BDI => 4.178,46

12.20	Código	Banco	Descrição	Tipo	Und	Quant.	Valor Unit	Total
Composição	C0613	SEINFRA	CAIXA DE INSPEÇÃO EM ALVENARIA-LASTRO DE CONCRETO ESP.= 10cm	0	m³	1,0000000	678,81	678,81
Insumo	I0109	SEINFRA	AREIA MEDIA	Material	m³	0,6760000	83,58	56,50

Insumo	I2391	SEINFRA	PEDREIRO	Mão de Obra	H	2,0000000	26,86	53,72
Insumo	I0805	SEINFRA	CIMENTO PORTLAND	Material	KG	220,0000000	0,71	156,20
Insumo	I0280	SEINFRA	BRITA	Material	m³	0,8780000	100,50	88,23
Insumo	I2543	SEINFRA	SERVENTE	Mão de Obra	H	16,0000000	20,26	324,16

13.1	Código	Banco	Descrição	Tipo	Und	Quant.	Valor Unit	Total
Composição	96116	SINAPI	FORRO EM RÉGUAS DE PVC, FRISADO, PARA AMBIENTES COMERCIAIS, INCLUSIVE ESTRUTURA BIDIRECIONAL DE FIXAÇÃO. AF_08/2023_PS	Forros	m²	1,0000000	59,31	59,31
Composição Auxiliar	88278	SINAPI	MONTADOR DE ESTRUTURAS METÁLICAS COM ENCARGOS COMPLEMENTARES	Livro SINAPI: Cálculos e Parâmetros	H	0,6000000	20,72	12,43
Insumo	00040552	SINAPI	PARAFUSO, AUTOARRAXANTE, CABECA CHATA, FENDA SIMPLES, EM ACO ZINCADO, 1/4" (6,35 MM) X 25 MM	Material	CENTO	0,0336000	42,20	1,41
Insumo	00039443	SINAPI	PARAFUSO DRY WALL, EM ACO ZINCADO, CABECA LENTILHA E PONTA BROCA (LB), LARGURA 4,2 MM, COMPRIMENTO 13 MM	Material	UN	2,2134000	0,21	0,46
Insumo	00043131	SINAPI	ARAME GALVANIZADO 6 BWG, D = 5,16 MM (0,157 KG/M), OU 8 BWG, D = 4,19 MM (0,101 KG/M), OU 10 BWG, D = 3,40 MM (0,0713 KG/M)	Material	KG	0,0370000	24,71	0,91
Insumo	00040547	SINAPI	PARAFUSO ZINCADO, AUTOBROCANTE, FLANGEADO, 4,2 MM X 19 MM	Material	CENTO	0,0123000	24,62	0,30
Insumo	00039427	SINAPI	PERFIL CANALETA, FORMATO C, EM ACO ZINCADO, PARA ESTRUTURA FORRO DRYWALL, E = 0,5 MM, *46 X 18" (L X H), COMPRIMENTO 3 M	Material	M	3,5470000	4,64	16,45
Insumo	00036238	SINAPI	FORRO DE PVC, FRISADO, BRANCO, REGUA DE 20 CM, ESPESSURA APROXIMADA DE 8 MM E COMPRIMENTO 6 M (SEM COLOCACAO)	Material	m²	1,0363000	24,33	25,21
Insumo	00039430	SINAPI	PENDURAL OU PRESILHA REGULADORA, EM ACO GALVANIZADO, COM CORPO, MOLA E REBITE, PARA PERFIL TIPO CANALETA DE ESTRUTURA EM FORROS DRYWALL	Material	UN	1,2267000	1,75	2,14

14.1	Código	Banco	Descrição	Tipo	Und	Quant.	Valor Unit	Total	
Composição	88485	SINAPI	FUNDO SELADOR ACRÍLICO, APLICAÇÃO MANUAL EM PAREDE, UMA DEMÃO. AF_04/2023	Pintura Interna	m²	1,0000000	4,11	4,11	
Composição Auxiliar	88310	SINAPI	PINTOR COM ENCARGOS COMPLEMENTARES	Livro SINAPI: Cálculos e Parâmetros	H	0,0666000	31,50	2,09	
Composição Auxiliar	88316	SINAPI	SERVENTE COM ENCARGOS COMPLEMENTARES	Livro SINAPI: Cálculos e Parâmetros	H	0,0222000	23,66	0,52	
Insumo	00006085	SINAPI	SELADOR ACRILICO OPACO PREMIUM INTERIOR/EXTERIOR	Material	L	0,1666000	9,04	1,50	
				MO sem LS =>	0,85	LS =>	0,98	MO com LS =>	1,83
				Valor do BDI =>	1,02			Valor com BDI =>	5,13

14.2	Código	Banco	Descrição	Tipo	Und	Quant.	Valor Unit	Total	
Composição	88497	SINAPI	EMASSAMENTO COM MASSA LÁTEX, APLICAÇÃO EM PAREDE, DUAS DEMÃOS, LIXAMENTO MANUAL. AF_04/2023	Pintura Interna	m²	1,0000000	18,02	18,02	
Composição Auxiliar	88316	SINAPI	SERVENTE COM ENCARGOS COMPLEMENTARES	Livro SINAPI: Cálculos e Parâmetros	H	0,1203000	23,66	2,84	
Composição Auxiliar	88310	SINAPI	PINTOR COM ENCARGOS COMPLEMENTARES	Livro SINAPI: Cálculos e Parâmetros	H	0,3610000	31,50	11,37	
Insumo	00003767	SINAPI	LIXA EM FOLHA PARA PAREDE OU MADEIRA, NUMERO 120, COR VERMELHA	Material	UN	0,0802000	0,94	0,07	
Insumo	00043626	SINAPI	MASSA CORRIDA PARA SUPERFICIES DE AMBIENTES INTERNOS	Material	KG	1,3389000	2,80	3,74	
				MO sem LS =>	4,64	LS =>	5,29	MO com LS =>	9,93
				Valor do BDI =>	4,50			Valor com BDI =>	22,52

14.3	Código	Banco	Descrição	Tipo	Und	Quant.	Valor Unit	Total	
Composição	88489	SINAPI	PINTURA LÁTEX ACRÍLICA PREMIUM, APLICAÇÃO MANUAL EM PAREDES, DUAS DEMÃOS. AF_04/2023	Pintura Interna	m²	1,0000000	13,29	13,29	
Composição Auxiliar	88310	SINAPI	PINTOR COM ENCARGOS COMPLEMENTARES	Livro SINAPI: Cálculos e Parâmetros	H	0,1631000	31,50	5,13	
Composição Auxiliar	88316	SINAPI	SERVENTE COM ENCARGOS COMPLEMENTARES	Livro SINAPI: Cálculos e Parâmetros	H	0,0544000	23,66	1,28	
Insumo	00007356	SINAPI	TINTA LATEX ACRILICA PREMIUM, COR BRANCO FOSCO	Material	L	0,2285000	30,15	6,88	
				MO sem LS =>	2,09	LS =>	2,39	MO com LS =>	4,48
				Valor do BDI =>	3,32			Valor com BDI =>	16,61

15.1	Código	Banco	Descrição	Tipo	Und	Quant.	Valor Unit	Total	
Composição	105004	SINAPI	RAMPA DE ACESSIBILIDADE EM CONCRETO MOLDADO IN LOCO, EM CALÇADA NOVA COM LARGURA MENOR À 3,00 M, FCK 25MPA, COM PISO PODOTÁTIL. AF_03/2024	Acessibilidade	m²	1,0000000	149,34	149,34	
Composição Auxiliar	88309	SINAPI	PEDREIRO COM ENCARGOS COMPLEMENTARES	Livro SINAPI: Cálculos e Parâmetros	H	0,6300000	29,47	18,56	
Composição Auxiliar	88316	SINAPI	SERVENTE COM ENCARGOS COMPLEMENTARES	Livro SINAPI: Cálculos e Parâmetros	H	1,2610000	23,66	29,83	
Composição Auxiliar	104658	SINAPI	PISO PODOTÁTIL DE ALERTA OU DIRECIONAL, DE CONCRETO, ASSENTADO SOBRE ARGAMASSA. AF_03/2024	Acessibilidade	m²	0,0576577	149,09	8,59	
Composição Auxiliar	94965	SINAPI	CONCRETO FCK = 25MPA, TRAÇO 1:2:3:2,7 (EM MASSA SECA DE CIMENTO/ AREIA MÉDIA/ BRITA 1) - PREPARO MECÂNICO COM BETONEIRA 400 L. AF_05/2021	Produção de Concreto	m³	0,1231527	708,60	87,26	
Insumo	00004509	SINAPI	SARRAFO *2,5 X 10" CM EM PINUS, MISTA OU EQUIVALENTE DA REGIAO - BRUTA	Material	M	0,7399399	5,03	3,72	
Insumo	00005068	SINAPI	PREGO DE ACO POLIDO COM CABECA 17 X 21 (2 X 11)	Material	KG	0,0044079	20,34	0,08	
Insumo	00004718	SINAPI	PEDRA BRITADA N. 2 (19 A 38 MM) POSTO PEDREIRA/FORNECEDOR, SEM FRETE	Material	m³	0,0050000	261,00	1,30	
				MO sem LS =>	20,87	LS =>	23,76	MO com LS =>	44,63
				Valor do BDI =>	37,33			Valor com BDI =>	186,67

15.2	Código	Banco	Descrição	Tipo	Und	Quant.	Valor Unit	Total
Composição	101095	SINAPI	PISO PODOTÁTIL, DIRECIONAL OU ALERTA, SOLIDARIZADO AO PISO EXISTENTE (ELEMENTOS DISCRETOS) COM COLA. AF_02/2026	Pisos	M	1,0000000	53,66	53,66
Composição Auxiliar	88309	SINAPI	PEDREIRO COM ENCARGOS COMPLEMENTARES	Livro SINAPI: Cálculos e Parâmetros	H	1,1766906	29,47	34,67

Composição Auxiliar	88316 SINAPI	SERVENTE COM ENCARGOS COMPLEMENTARES	Livro SINAPI: Cálculos e Parâmetros	H	0,5883453	23,66	13,92
Insumo	00044225 SINAPI	ELEMENTOS SOLTOS / DISCRETOS PARA PISO TATIL/ PODOTATIL, DIRECIONAL (FAIXAS) E ALERTA (BOLINHAS), EM PVC REVESTIDOS EM AÇO INOX DE MODELO FRISADO	Material	m²	0,2500000	0,00	0,00
Insumo	00000142 SINAPI	SELANTE ELASTICO MONOCOMPONENTE A BASE DE POLIURETANO (PU) PARA JUNTAS DIVERSAS	Material	310ML	0,1030000	49,30	5,07
				MO sem LS =>	16,72	LS =>	19,04
				Valor do BDI =>	13,41	Valor do BDI =>	35,76
						Valor com BDI =>	67,07

15.3	Código	Banco	Descrição	Tipo	Und	Quant.	Valor Unit	Total
Composição	94992	SINAPI	EXECUÇÃO DE PASSEIO (CALÇADA) OU PISO DE CONCRETO COM CONCRETO MOLDADO IN LOCO, FEITO EM OBRA, ACABAMENTO CONVENCIONAL, ESPESSURA 6 CM, ARMADO. AF_08/2022	Passeios de Concreto	m²	1,0000000	93,11	93,11
Composição Auxiliar	94964	SINAPI	CONCRETO FCK = 20MPA, TRAÇO 1:2,7:3 (EM MASSA SECA DE CIMENTO/ AREIA MÉDIA/ BRITA 1) - PREPARO MECÂNICO COM BETONEIRA 400 L. AF_05/2021	Produção de Concreto	m³	0,0739000	676,25	49,97
Composição	88309	SINAPI	PEDREIRO COM ENCARGOS COMPLEMENTARES	Livro SINAPI: Cálculos e Parâmetros	H	0,1483000	29,47	4,37
Composição	88262	SINAPI	CARPINTEIRO DE FORMAS COM ENCARGOS COMPLEMENTARES	Livro SINAPI: Cálculos e Parâmetros	H	0,0976000	28,78	2,80
Composição	88316	SINAPI	SERVENTE COM ENCARGOS COMPLEMENTARES	Livro SINAPI: Cálculos e Parâmetros	H	0,2459000	23,66	5,81
Insumo	00004517	SINAPI	SARRAFO "2,5 X 7,5" CM EM PINUS, MISTA OU EQUIVALENTE DA REGIAO - BRUTA	Material	M	0,4500000	3,46	1,55
Insumo	00007156	SINAPI	TELA DE AÇO SOLDADA NERVURADA, CA-60, Q-196, (3,11 KG/M2), DIAMETRO DO FIO = 5,0 MM, LARGURA = 2,45 M, ESPACAMENTO DA MALHA = 10 X 10 CM	Material	m²	1,0816000	26,01	28,13
Insumo	00005068	SINAPI	PREGO DE AÇO POLIDO COM CABECA 17 X 21 (2 X 11)	Material	KG	0,0240000	20,34	0,48
				MO sem LS =>	6,90	LS =>	7,87	14,77
				Valor do BDI =>	23,27	Valor do BDI =>	116,38	147,77

16.1	Código	Banco	Descrição	Tipo	Und	Quant.	Valor Unit	Total
Composição	102148	SINAPI	ESPELHO CRISTAL, ESPESSURA 4 MM, SEM MOLDURA, APARAFUSADO COM BOTÃO DE ROSCA INTERNA, COM ÁREA MAIOR QUE 1,0 M2.. AF_11/2025	Vidros e Espelhos	m²	1,0000000	518,52	518,52
Composição	88325	SINAPI	VIDRACEIRO COM ENCARGOS COMPLEMENTARES	Livro SINAPI: Cálculos e Parâmetros	H	0,2127572	24,03	5,11
Composição	88316	SINAPI	SERVENTE COM ENCARGOS COMPLEMENTARES	Livro SINAPI: Cálculos e Parâmetros	H	0,1835552	23,66	4,34
Insumo	00011186	SINAPI	ESPELHO CRISTAL E = 4 MM	Material	m²	1,0000000	508,83	508,83
Insumo	00044121	SINAPI	BOTAO ROSCA INTERNA CABECA CHATA MACICA, FORMATO REDONDO, METAL, 19 MM, INCLUSO ARRUELA E PARAFUSO	Material	UN	2,4230000	0,00	0,00
Insumo	00004375	SINAPI	BUCHA DE NYLON SEM ABA S6	Material	UN	2,4230000	0,10	0,24
				MO sem LS =>	3,06	LS =>	3,49	6,55
				Valor do BDI =>	129,63	Valor do BDI =>	648,15	654,70

16.2	Código	Banco	Descrição	Tipo	Und	Quant.	Valor Unit	Total
Composição	95472	SINAPI	VASO SANITARIO SIFONADO CONVENCIONAL PARA PCD SEM FURO FRONTAL COM LOUÇA BRANCA SEM ASSENTO, INCLUSO CONJUNTO DE LIGAÇÃO PARA BACIA SANITÁRIA AJUSTÁVEL - FORNECIMENTO E INSTALAÇÃO. AF_01/2020	Louças e Metais	UN	1,0000000	851,27	851,27
Composição	95471	SINAPI	BACIA SANITÁRIA EM LOUÇA BRANCA PARA PCD SEM FURO FRONTAL, COM TUBO DE LIGAÇÃO CROMADO, SEM ASSENTO - FORNECIMENTO E INSTALAÇÃO. AF_02/2026_PS	Louças e Metais	UN	1,0000000	842,78	842,78
Insumo	00006142	SINAPI	CONJUNTO DE LIGAÇÃO AJUSTAVEL, PARA VASO / BACIA SANITARIA, EM PLASTICO BRANCO, COM TUBO, CANOPLA E ESPUDE	Material	UN	1,0000000	8,49	8,49
				MO sem LS =>	21,58	LS =>	24,57	46,15
				Valor do BDI =>	212,81	Valor do BDI =>	1.064,08	1.085,23

16.3	Código	Banco	Descrição	Tipo	Und	Quant.	Valor Unit	Total
Composição	86932	SINAPI	BACIA SANITÁRIA COM CAIXA ACOPLADA LOUÇA BRANCA - PADRÃO MÉDIO, INCLUSO ENGATE FLEXÍVEL EM METAL CROMADO, 1/2" X 40 CM - FORNECIMENTO E INSTALAÇÃO. AF_02/2026	Louças e Metais	UN	1,0000000	578,82	578,82
Composição	86887	SINAPI	ENGATE FLEXÍVEL EM INOX, 1/2" X 40 CM - FORNECIMENTO E INSTALAÇÃO. AF_02/2026	Louças e Metais	UN	1,0000000	61,95	61,95
Composição	86888	SINAPI	BACIA SANITÁRIA COM CAIXA ACOPLADA LOUÇA BRANCA - FORNECIMENTO E INSTALAÇÃO. AF_02/2026	Louças e Metais	UN	1,0000000	516,87	516,87
				MO sem LS =>	15,35	LS =>	17,48	32,83
				Valor do BDI =>	144,70	Valor do BDI =>	723,52	756,35

16.4	Código	Banco	Descrição	Tipo	Und	Quant.	Valor Unit	Total
Composição	100850	SINAPI	ASSENTO SANITÁRIO PARA PCD - FORNECIMENTO E INSTALAÇÃO. AF_02/2026	Louças e Metais	UN	1,0000000	4,30	4,30
Composição	88316	SINAPI	SERVENTE COM ENCARGOS COMPLEMENTARES	Livro SINAPI: Cálculos e Parâmetros	H	0,0436807	23,66	1,03
Composição	88267	SINAPI	ENCANADOR OU BOMBEIRO HIDRÁULICO COM ENCARGOS COMPLEMENTARES	Livro SINAPI: Cálculos e Parâmetros	H	0,1137997	28,79	3,27
Insumo	00044201	SINAPI	ASSENTO SANITARIO DE PLASTICO, COM ABERTURA FRONTAL, COM TAMPO E PARAFUSOS DE FIXACAO	Material	UN	1,0000000	0,00	0,00
				MO sem LS =>	1,51	LS =>	1,72	3,23
				Valor do BDI =>	1,07	Valor do BDI =>	56,00	57,07

16.5	Código	Banco	Descrição	Tipo	Und	Quant.	Valor Unit	Total
Composição	100849	SINAPI	ASSENTO SANITÁRIO CONVENCIONAL - FORNECIMENTO E INSTALAÇÃO. AF_02/2026	Louças e Metais	UN	1,0000000	44,80	44,80
Composição	88267	SINAPI	ENCANADOR OU BOMBEIRO HIDRÁULICO COM ENCARGOS COMPLEMENTARES	Livro SINAPI: Cálculos e Parâmetros	H	0,1137997	28,79	3,27
Composição	88316	SINAPI	SERVENTE COM ENCARGOS COMPLEMENTARES	Livro SINAPI: Cálculos e Parâmetros	H	0,0436807	23,66	1,03
Insumo	00000377	SINAPI	ASSENTO SANITARIO DE PLASTICO, TIPO CONVENCIONAL	Material	UN	1,0000000	40,50	40,50
				MO sem LS =>	1,51	LS =>	1,72	3,23
				Valor do BDI =>	11,20	Valor do BDI =>	56,00	57,07

16.6	Código	Banco	Descrição	Tipo	Und	Quant.	Valor Unit	Total
Composição	100858	SINAPI	MICTÓRIO SIFONADO COM VÁLVULA DE DESCARGA EM LOUÇA BRANCA - PADRÃO MÉDIO - FORNECIMENTO E INSTALAÇÃO. AF_02/2026	Louças e Metais	UN	1,0000000	830,65	830,65

Composição Auxiliar	88316	SINAPI	SERVENTE COM ENCARGOS COMPLEMENTARES	Livro SINAPI: Cálculos e Parâmetros	H	0,4105986	23,66	9,71
Composição Auxiliar	88267	SINAPI	ENCANADOR OU BOMBEIRO HIDRÁULICO COM ENCARGOS COMPLEMENTARES	Livro SINAPI: Cálculos e Parâmetros	H	1,0697173	28,79	30,79
Insumo	00004351	SINAPI	PARAFUSO NIQUELADO 3 1/2" COM ACABAMENTO CROMADO PARA FIXAR PEÇA SANITÁRIA, INCLUI PORCA CEGA, ARRUELA E BUCHA DE NYLON TAMANHO S-8	Material	UN	2,0000000	15,02	30,04
Insumo	00021112	SINAPI	VALVULA DE DESCARGA EM METAL CROMADO PARA MICTORIO COM ACIONAMENTO POR PRESSAO E FECHAMENTO AUTOMATICO	Material	UN	1,0000000	363,60	363,60
Insumo	00010432	SINAPI	MICTORIO INDIVIDUAL, SIFONADO, DE LOUCA BRANCA, SEM COMPLEMENTOS	Material	UN	1,0000000	396,41	396,41
Insumo	00003146	SINAPI	FITA VEDA ROSCA, EM PTFE, ROLO DE 18 MM X 10 M (L X C)	Material	UN	0,0210000	4,89	0,10

MO sem LS => 14,22      LS => 16,19      MO com LS => 30,41  
Valor do BDI => 207,66      Valor com BDI => 1.038,31

16.7	Código	Banco	Descrição	Tipo	Und	Quant.	Valor Unit	Total
Composição	95547	SINAPI	SABONETEIRA PLÁSTICA TIPO DISPENSER PARA SABONETE LÍQUIDO COM RESERVATÓRIO 800 A 1500 ML, INCLUSO FIXAÇÃO. AF_02/2026	Louças e Metais	UN	1,0000000	64,03	64,03
Composição Auxiliar	88316	SINAPI	SERVENTE COM ENCARGOS COMPLEMENTARES	Livro SINAPI: Cálculos e Parâmetros	H	0,1443762	23,66	3,41
Composição Auxiliar	88267	SINAPI	ENCANADOR OU BOMBEIRO HIDRÁULICO COM ENCARGOS COMPLEMENTARES	Livro SINAPI: Cálculos e Parâmetros	H	0,3761380	28,79	10,82
Insumo	00011758	SINAPI	SABONETEIRA PLÁSTICA TIPO DISPENSER PARA SABONETE LIQUIDO COM RESERVATÓRIO 800 A 1500 ML	Material	UN	1,0000000	49,80	49,80

MO sem LS => 4,99      LS => 5,69      MO com LS => 10,68  
Valor do BDI => 16,00      Valor com BDI => 80,03

16.8	Código	Banco	Descrição	Tipo	Und	Quant.	Valor Unit	Total
Composição	C4670	SEINFRA	PORTA PAPEL METÁLICO	0	UN	1,0000000	35,61	35,61
Insumo	I8670	SEINFRA	PORTA PAPEL METÁLICO	Material	UN	1,0000000	22,18	22,18
Insumo	I2391	SEINFRA	PEDREIRO	Mão de Obra	H	0,5000000	26,86	13,43

MO sem LS => 6,28      LS => 7,15      MO com LS => 13,43  
Valor do BDI => 8,90      Valor com BDI => 44,51

16.9	Código	Banco	Descrição	Tipo	Und	Quant.	Valor Unit	Total
Composição	3694	ORSE	Torneira cromada para lavatório, ESTEVES, convencional, linha Mônaco VTL 140 (1190), 1/2" ou similar	Louças e Metais Sanitários	un	1,0000000	95,41	95,41
Item	Código	Banco	Descrição	Tipo	Und	Quant.	Valor Unit	Total
Insumo	981	ORSE	Fita veda rosca 18mm	Material	m	0,5000000	0,30	0,15
Insumo		ORSE	Encanador ou bombeiro hidraulico (horista)	Mão de Obra	h	0,5000000	20,45	10,22
Insumo	00002696/SINA	ORSE	Servente de obras (horista)	Mão de Obra	h	0,5000000	15,59	7,79
Composição	00006111/SINA 10549	ORSE	Encargos Complementares - Servente	Provisórios	h	0,5000000	3,86	1,93
Composição	10554	ORSE	Encargos Complementares - Encanador	Provisórios	h	0,5000000	3,80	1,90
Insumo	00013415/SINA PI	ORSE	Torneira de mesa/bancada, para lavatório, fixa, metalica cromada, padrao popular, 1/2" ou 3/4"	Material	un	1,0000000	73,45	73,45

#### Detalhamento de Cálculo ORSE

Item	Código	Banco	Descrição	Tipo	Und	Quant.	Valor Unit	Total
Insumo	981	ORSE	Fita veda rosca 18mm	Material	m	0,5000000	0,30	0,15
Insumo		ORSE	Encanador ou bombeiro hidraulico (horista)	Mão de Obra	h	0,5000000	20,45	10,22
Insumo	00002696/SINA	ORSE	Servente de obras (horista)	Mão de Obra	h	0,5000000	15,59	7,79
Insumo	00006111/SINA	ORSE	Carrinho de mao, em aço, com capacidade de *45 a 65* l / *100* kg, pneu com camara	Material	un	0,0001000	183,00	0,01
Insumo	00002711/SINA 10362	ORSE	Seguro de vida e acidente em grupo	Serviços	un	0,0045000	12,54	0,05
Insumo	4728	ORSE	Talhadeira chata 10"	Material	un	0,0001500	18,58	0,00
Insumo	158	ORSE	Almoço (Participação do empregador)	Material	un	0,1018000	14,00	1,42
Insumo		ORSE	Luva raspa de couro, cano curto (punho *7* cm)	Material	par	0,0023000	10,87	0,02
Insumo	00012892/SINA 4729	ORSE	Marreta 1 kg com cabo	Material	un	0,0000500	39,50	0,00
Insumo	10517	ORSE	Exames admissionais/demissionais (checkup)	Serviços	cj	0,0004000	300,00	0,12
Insumo	2378	ORSE	Vale transporte	Material	un	0,0797500	4,50	0,35
Insumo		ORSE	Bota de segurancia com biqueira de aço e colarinho acolchoado	Material	par	0,0008000	73,93	0,05
Insumo	00012893/SINA 10599	ORSE	Protetor solar fps 30 com 120ml	Material	un	0,0018000	18,00	0,03
Insumo	10596	ORSE	Protetor auricular	Material	un	0,0045000	4,81	0,02
Insumo	10788	ORSE	Pá quadrada	Material	un	0,0001000	36,90	0,00
Insumo		ORSE	Capacete de segurancia aba frontal com suspensao de polietileno, sem jugular (classe b)	Material	un	0,0006000	13,50	0,00
Insumo	00012895/SINA 1651	ORSE	Óculos branco proteção	Material	pr	0,0008000	6,00	0,00
Insumo		ORSE	Capa para chuva em pvc com forro de poliester, com capuz (amarela ou azul)	Material	un	0,0002000	20,11	0,00
Insumo	10761	ORSE	Refeição - café da manhã ( café com leite e dois pães com manteiga)	Serviços	un	0,1018000	5,00	0,50
Insumo	10492	ORSE	Cesta Básica	Material	un	0,0045000	205,00	0,92
Insumo	941	ORSE	Fardamento com mangas curta	Material	un	0,0015000	193,04	0,28
Insumo	10592	ORSE	Lima chata 12"	Material	un	0,0000500	38,11	0,00

Insumo	11255	ORSE	Tarracha para tubos PVC de 1"	Material	un	0,0003000	49,00	0,01
Insumo	11257	ORSE	Tarracha para tubos PVC de 1 1/4"	Material	un	0,0002000	32,30	0,00
Insumo	11254	ORSE	Tarracha para tubos PVC de 3/4"	Material	un	0,0003500	27,49	0,00
Insumo	11253	ORSE	Tarracha para tubos PVC de 1/2"	Material	un	0,0005500	34,80	0,01
Insumo	11256	ORSE	Tarracha para tubos PVC de 1 1/2"	Material	un	0,0002000	92,70	0,01
Insumo	10593	ORSE	Praio simples 30cm	Material	un	0,0000500	19,57	0,00
Insumo	00013415/SINAPI	ORSE	Torneira de mesa/bancada, para lavatorio, fixa, metalica cromada, padrao popular, 1/2" ou 3/4"	Material	un	1,0000000	73,45	73,45

MO sem LS => 8,42      LS => 9,59      MO com LS => 18,01  
Valor do BDI => 23,85      Valor com BDI => 119,26

16.10	Código	Banco	Descrição	Tipo	Und	Quant.	Valor Unit	Total
Composição	100868	SINAPI	BARRA DE APOIO RETA, EM AÇO INOX POLIDO, COMPRIMENTO 80 CM, FIXADA NA PAREDE - FORNECIMENTO E INSTALAÇÃO. AF_02/2026	Louças e Metais	UN	1,0000000	252,84	252,84
Composição Auxiliar	88267	SINAPI	ENCANADOR OU BOMBEIRO HIDRÁULICO COM ENCARGOS COMPLEMENTARES	Livro SINAPI: Cálculos e Parâmetros	H	1,1284140	28,79	32,48
Composição Auxiliar	88316	SINAPI	SERVEnte COM ENCARGOS COMPLEMENTARES	Livro SINAPI: Cálculos e Parâmetros	H	0,4331286	23,66	10,24
Insumo	00004351	SINAPI	PARAFUSO NIQUELADO 3 1/2" COM ACABAMENTO CROMADO PARA FIXAR PEÇA SANITÁRIA, INCLUI PORCA CEGA, ARRUELA E BUCHA DE NYLON TAMANHO S-8	Material	UN	6,0000000	15,02	90,12
Insumo	00036081	SINAPI	BARRA DE APOIO RETA, EM AÇO INOX POLIDO, COMPRIMENTO 80CM, DIAMETRO MINIMO 3 CM	Material	UN	1,0000000	120,00	120,00

MO sem LS => 15,00      LS => 17,07      MO com LS => 32,07  
Valor do BDI => 63,21      Valor com BDI => 316,05

16.11	Código	Banco	Descrição	Tipo	Und	Quant.	Valor Unit	Total
Composição	100867	SINAPI	BARRA DE APOIO RETA, EM AÇO INOX POLIDO, COMPRIMENTO 70 CM, FIXADA NA PAREDE - FORNECIMENTO E INSTALAÇÃO. AF_02/2026	Louças e Metais	UN	1,0000000	245,38	245,38
Composição Auxiliar	88267	SINAPI	ENCANADOR OU BOMBEIRO HIDRÁULICO COM ENCARGOS COMPLEMENTARES	Livro SINAPI: Cálculos e Parâmetros	H	1,1284140	28,79	32,48
Composição Auxiliar	88316	SINAPI	SERVEnte COM ENCARGOS COMPLEMENTARES	Livro SINAPI: Cálculos e Parâmetros	H	0,4331286	23,66	10,24
Insumo	00004351	SINAPI	PARAFUSO NIQUELADO 3 1/2" COM ACABAMENTO CROMADO PARA FIXAR PEÇA SANITÁRIA, INCLUI PORCA CEGA, ARRUELA E BUCHA DE NYLON TAMANHO S-8	Material	UN	6,0000000	15,02	90,12
Insumo	00036205	SINAPI	BARRA DE APOIO RETA, EM AÇO INOX POLIDO, COMPRIMENTO 70CM, DIAMETRO MINIMO 3 CM	Material	UN	1,0000000	112,54	112,54

MO sem LS => 15,00      LS => 17,07      MO com LS => 32,07  
Valor do BDI => 61,34      Valor com BDI => 306,72

16.12	Código	Banco	Descrição	Tipo	Und	Quant.	Valor Unit	Total
Composição	100865	SINAPI	BARRA DE APOIO LATERAL ARTICULADA, COM TRAVA, EM AÇO INOX POLIDO, FIXADA NA PAREDE - FORNECIMENTO E INSTALAÇÃO. AF_02/2026	Louças e Metais	UN	1,0000000	374,37	374,37
Composição Auxiliar	88316	SINAPI	SERVEnte COM ENCARGOS COMPLEMENTARES	Livro SINAPI: Cálculos e Parâmetros	H	0,2887524	23,66	6,83
Composição Auxiliar	88267	SINAPI	ENCANADOR OU BOMBEIRO HIDRÁULICO COM ENCARGOS COMPLEMENTARES	Livro SINAPI: Cálculos e Parâmetros	H	0,7522760	28,79	21,65
Insumo	00036210	SINAPI	BARRA DE APOIO LATERAL ARTICULADA, COM TRAVA, EM AÇO INOX POLIDO, 70 CM, DIAMETRO MINIMO 3 CM	Material	UN	1,0000000	285,81	285,81
Insumo	00004351	SINAPI	PARAFUSO NIQUELADO 3 1/2" COM ACABAMENTO CROMADO PARA FIXAR PEÇA SANITÁRIA, INCLUI PORCA CEGA, ARRUELA E BUCHA DE NYLON TAMANHO S-8	Material	UN	4,0000000	15,02	60,08

MO sem LS => 10,00      LS => 11,38      MO com LS => 21,38  
Valor do BDI => 93,59      Valor com BDI => 467,96

16.13	Código	Banco	Descrição	Tipo	Und	Quant.	Valor Unit	Total
Composição	106768	SINAPI	DISPENSER DE PLÁSTICO COM ALAVANCA PARA TOALHA DE PAPEL EM BOBINA, INCLUSO FIXAÇÃO. AF_02/2026	Louças e Metais	UN	1,0000000	28,48	28,48
Composição Auxiliar	88267	SINAPI	ENCANADOR OU BOMBEIRO HIDRÁULICO COM ENCARGOS COMPLEMENTARES	Livro SINAPI: Cálculos e Parâmetros	H	0,7522760	28,79	21,65
Composição Auxiliar	88316	SINAPI	SERVEnte COM ENCARGOS COMPLEMENTARES	Livro SINAPI: Cálculos e Parâmetros	H	0,2887524	23,66	6,83
Insumo	00045660	SINAPI	TOALHEIRO PLÁSTICO TIPO DISPENSER PARA PAPEL TOALHA EM BOBINA, COM ACIONAMENTO POR ALAVANCA, CORPO EM ABS E TAMPÃO EM POLICARBONATO, FIXAÇÃO EM PAREDE, COM CHAVE E KIT DE INSTALAÇÃO	Material	UN	1,0000000	0,00	0,00

MO sem LS => 10,00      LS => 11,38      MO com LS => 21,38  
Valor do BDI => 7,12      Valor com BDI => 35,60

17.1	Código	Banco	Descrição	Tipo	Und	Quant.	Valor Unit	Total
Composição	210023	SBC	LIMPEZA FINAL DE OBRAS	LIMPEZA	m²	1,0000000	30,22	30,22
Insumo	099900	SBC	SERVEnte	Mão de Obra	H	1,8760000	15,89	29,81
Insumo	001500	SBC	ESTOPA COMUM EMBALAGEM 200 GRAMAS	Material	UN	0,0900000	4,62	0,41

MO sem LS => 13,94      LS => 15,87      MO com LS => 29,81  
Valor do BDI => 7,55      Valor com BDI => 37,77

#### Composições Auxiliares

	Código	Banco	Descrição	Tipo	Und	Quant.	Valor Unit	Total
Composição	88238	SINAPI	AJUDANTE DE ARMADOR COM ENCARGOS COMPLEMENTARES	Livro SINAPI: Cálculos e Parâmetros	H	1,0000000	24,09	24,09
Composição Auxiliar	95308	SINAPI	CURSO DE CAPACITAÇÃO PARA AJUDANTE DE ARMADOR (ENCARGOS COMPLEMENTARES) - HORISTA	Livro SINAPI: Cálculos e Parâmetros	H	1,0000000	0,19	0,19
Insumo	00037371	SINAPI	TRANSPORTE - HORISTA (COLETADO CAIXA - ENCARGOS COMPLEMENTARES)	0	H	1,0000000	0,48	0,48
Insumo	00037370	SINAPI	ALIMENTAÇÃO - HORISTA (COLETADO CAIXA - ENCARGOS COMPLEMENTARES)	0	H	1,0000000	2,49	2,49
Insumo	00043489	SINAPI	EPI - FAMÍLIA PEDREIRO - HORISTA (ENCARGOS COMPLEMENTARES - COLETADO CAIXA)	0	H	1,0000000	1,81	1,81

Insumo	00037372	SINAPI	EXAMES - HORISTA (COLETADO CAIXA - ENCARGOS COMPLEMENTARES)	0	H	1,0000000	1,42	1,42
Insumo	00043465	SINAPI	FERRAMENTAS - FAMILIA PEDREIRO - HORISTA (ENCARGOS COMPLEMENTARES - COLETADO CAIXA)	0	H	1,0000000	0,90	0,90
Insumo	00006114	SINAPI	AJUDANTE DE ARMADOR (HORISTA)	Mão de Obra	H	1,0000000	16,69	16,69
Insumo	00037373	SINAPI	SEGURO - HORISTA (COLETADO CAIXA - ENCARGOS COMPLEMENTARES)	0	H	1,0000000	0,11	0,11
				MO sem LS =>		7,89	LS =>	8,99
				Valor do BDI =>		6,02		MO com LS =>

	Código	Banco	Descrição	Tipo	Und	Quant.	Valor Unit	Total
Composição	88247	SINAPI	AUXILIAR DE ELETRICISTA COM ENCARGOS COMPLEMENTARES	Livro SINAPI: Cálculos e Parâmetros	H	1,0000000	24,79	24,79
Composição Auxiliar	95316	SINAPI	CURSO DE CAPACITAÇÃO PARA AUXILIAR DE ELETRICISTA (ENCARGOS COMPLEMENTARES) - HORISTA	Livro SINAPI: Cálculos e Parâmetros	H	1,0000000	0,62	0,62
Insumo	00037373	SINAPI	SEGURO - HORISTA (COLETADO CAIXA - ENCARGOS COMPLEMENTARES)	0	H	1,0000000	0,11	0,11
Insumo	00000247	SINAPI	AJUDANTE DE ELETRICISTA (HORISTA)	Mão de Obra	H	1,0000000	16,69	16,69
Insumo	00043460	SINAPI	FERRAMENTAS - FAMILIA ELETRICISTA - HORISTA (ENCARGOS COMPLEMENTARES - COLETADO CAIXA)	Encargos Complementares	H	1,0000000	1,29	1,29
Insumo	00037372	SINAPI	EXAMES - HORISTA (COLETADO CAIXA - ENCARGOS COMPLEMENTARES)	0	H	1,0000000	1,42	1,42
Insumo	00037370	SINAPI	ALIMENTACAO - HORISTA (COLETADO CAIXA - ENCARGOS COMPLEMENTARES)	0	H	1,0000000	2,49	2,49
Insumo	00043484	SINAPI	EPI - FAMILIA ELETRICISTA - HORISTA (ENCARGOS COMPLEMENTARES - COLETADO CAIXA)	Encargos Complementares	H	1,0000000	1,69	1,69
Insumo	00037371	SINAPI	TRANSPORTE - HORISTA (COLETADO CAIXA - ENCARGOS COMPLEMENTARES)	0	H	1,0000000	0,48	0,48

	Código	Banco	Descrição	Tipo	Und	Quant.	Valor Unit	Total
Composição	88248	SINAPI	AUXILIAR DE ENCANADOR OU BOMBEIRO HIDRÁULICO COM ENCARGOS COMPLEMENTARES	Livro SINAPI: Cálculos e Parâmetros	H	1,0000000	23,59	23,59
Composição Auxiliar	95317	SINAPI	CURSO DE CAPACITAÇÃO PARA AUXILIAR DE ENCANADOR OU BOMBEIRO HIDRÁULICO (ENCARGOS COMPLEMENTARES) - HORISTA	Livro SINAPI: Cálculos e Parâmetros	H	1,0000000	0,30	0,30
Insumo	00037370	SINAPI	ALIMENTACAO - HORISTA (COLETADO CAIXA - ENCARGOS COMPLEMENTARES)	0	H	1,0000000	2,49	2,49
Insumo	00043461	SINAPI	FERRAMENTAS - FAMILIA ENCANADOR - HORISTA (ENCARGOS COMPLEMENTARES - COLETADO CAIXA)	0	H	1,0000000	0,58	0,58
Insumo	00037372	SINAPI	EXAMES - HORISTA (COLETADO CAIXA - ENCARGOS COMPLEMENTARES)	0	H	1,0000000	1,42	1,42
Insumo	00037371	SINAPI	TRANSPORTE - HORISTA (COLETADO CAIXA - ENCARGOS COMPLEMENTARES)	0	H	1,0000000	0,48	0,48
Insumo	00000246	SINAPI	AUXILIAR DE ENCANADOR OU BOMBEIRO HIDRAULICO (HORISTA)	Mão de Obra	H	1,0000000	16,69	16,69
Insumo	00043485	SINAPI	EPI - FAMILIA ENCANADOR - HORISTA (ENCARGOS COMPLEMENTARES - COLETADO CAIXA)	0	H	1,0000000	1,52	1,52
Insumo	00037373	SINAPI	SEGURO - HORISTA (COLETADO CAIXA - ENCARGOS COMPLEMENTARES)	0	H	1,0000000	0,11	0,11

	Código	Banco	Descrição	Tipo	Und	Quant.	Valor Unit	Total
Composição	88256	SINAPI	AZULEJISTA OU LADRILHEIRO COM ENCARGOS COMPLEMENTARES	Livro SINAPI: Cálculos e Parâmetros	H	1,0000000	29,33	29,33
Composição Auxiliar	95324	SINAPI	CURSO DE CAPACITAÇÃO PARA AZULEJISTA OU LADRILHEIRO (ENCARGOS COMPLEMENTARES) - HORISTA	Livro SINAPI: Cálculos e Parâmetros	H	1,0000000	0,32	0,32
Insumo	00037370	SINAPI	ALIMENTACAO - HORISTA (COLETADO CAIXA - ENCARGOS COMPLEMENTARES)	0	H	1,0000000	2,49	2,49
Insumo	00043465	SINAPI	FERRAMENTAS - FAMILIA PEDREIRO - HORISTA (ENCARGOS COMPLEMENTARES - COLETADO CAIXA)	0	H	1,0000000	0,90	0,90
Insumo	00037373	SINAPI	SEGURO - HORISTA (COLETADO CAIXA - ENCARGOS COMPLEMENTARES)	0	H	1,0000000	0,11	0,11
Insumo	00043489	SINAPI	EPI - FAMILIA PEDREIRO - HORISTA (ENCARGOS COMPLEMENTARES - COLETADO CAIXA)	0	H	1,0000000	1,81	1,81
Insumo	00037371	SINAPI	TRANSPORTE - HORISTA (COLETADO CAIXA - ENCARGOS COMPLEMENTARES)	0	H	1,0000000	0,48	0,48
Insumo	00004760	SINAPI	AZULEJISTA OU LADRILHEIRO (HORISTA)	Mão de Obra	H	1,0000000	21,80	21,80
Insumo	00037372	SINAPI	EXAMES - HORISTA (COLETADO CAIXA - ENCARGOS COMPLEMENTARES)	0	H	1,0000000	1,42	1,42

	Código	Banco	Descrição	Tipo	Und	Quant.	Valor Unit	Total
Composição	86888	SINAPI	BACIA SANITÁRIA COM CAIXA ACOPLADA LOUÇA BRANCA - FORNECIMENTO E INSTALAÇÃO. AF. 02/2026	Louças e Metais	UN	1,0000000	516,87	516,87
Composição Auxiliar	88267	SINAPI	ENCANADOR OU BOMBEIRO HIDRÁULICO COM ENCARGOS COMPLEMENTARES	Livro SINAPI: Cálculos e Parâmetros	H	0,8624820	28,79	24,83
Composição Auxiliar	88316	SINAPI	SERVEnte COM ENCARGOS COMPLEMENTARES	Livro SINAPI: Cálculos e Parâmetros	H	0,5802595	23,66	13,72
Insumo	00010422	SINAPI	BACIA SANITARIA (VASO) COM CAIXA ACOPLADA, SIFAO APARENTE, DE LOUCA BRANCA (SEM ASSENTO)	Material	UN	1,0000000	425,58	425,58
Insumo	00006138	SINAPI	ANEL DE VEDACAO, PVC FLEXIVEL, 100 MM, PARA SAIDA DE BACIA / VASO SANITARIO	Material	UN	1,0000000	10,24	10,24
Insumo	00037329	SINAPI	REJUNTE EPOXI, QUALQUER COR	Material	KG	0,0220350	90,28	1,98
Insumo	00004384	SINAPI	PARAFUSO NIQUELADO COM ACABAMENTO CROMADO PARA FIXAR PEÇA SANITARIA, INCLUI PORCA CEGA, ARRUELA E BUCHA DE NYLON TAMANHO S-10	Material	UN	2,0000000	20,26	40,52

	Código	Banco	Descrição	Tipo	Und	Quant.	Valor Unit	Total
--	--------	-------	-----------	------	-----	--------	------------	-------

Composição	95471	SINAPI	BACIA SANITÁRIA EM LOUÇA BRANCA PARA PCD SEM FURO FRONTAL, COM TUBO DE LIGAÇÃO CROMADO, SEM ASSENTO - FORNECIMENTO E INSTALAÇÃO. AF_02/2026_PS	Louças e Metais	UN	1,0000000	842,78	842,78
Composição Auxiliar	88267	SINAPI	ENCANADOR OU BOMBEIRO HIDRÁULICO COM ENCARGOS COMPLEMENTARES	Livro SINAPI: Cálculos e Parâmetros	H	1,4805942	28,79	42,62
Composição Auxiliar	88316	SINAPI	SERVENTE COM ENCARGOS COMPLEMENTARES	Livro SINAPI: Cálculos e Parâmetros	H	0,8175147	23,66	19,34
Insumo	00011686	SINAPI	CONJUNTO DE LIGACAO PARA VASO / BACIA SANITARIA, EM PLASTICO BRANCO, COM TUBO, CANOPLA E ANEL DE EXPANSAO (TUBO 1.1/2" X 20 CM)	Material	UN	1,0000000	11,79	11,79
Insumo	00006138	SINAPI	ANEL DE VEDACAO, PVC FLEXIVEL, 100 MM, PARA SAIDA DE BACIA / VASO SANITARIO	Material	UN	1,0000000	10,24	10,24
Insumo	00036520	SINAPI	BACIA SANITARIA (VASO) CONVENCIONAL PARA PCD, SEM FURO FRONTAL, DE LOUCA BRANCA (SEM ASSENTO)	Material	UN	1,0000000	716,29	716,29
Insumo	00037329	SINAPI	REJUNTE EPOXI, QUALQUER COR	Material	KG	0,0220350	90,28	1,98
Insumo	00004384	SINAPI	PARAFUSO NIQUELADO COM ACABAMENTO CROMADO PARA FIXAR PECA SANITARIA, INCLUI PORCA CEGA, ARRUELA E BUCHA DE NYLON TAMANHO S-10	Material	UN	2,0000000	20,26	40,52

	Código	Banco	Descrição	Valor do BDI => 210,69		Valor com BDI => 1.053,47			
				Tipo	Und	Quant.	Valor Unit	Total	
Composição	88831	SINAPI	BETONEIRA CAPACIDADE NOMINAL DE 400 L, CAPACIDADE DE MISTURA 280 L, MOTOR ELÉTRICO TRIFÁSICO POTÊNCIA DE 2 CV, SEM CARREGADOR - CHI DIURNO. AF_05/2023	Custos Horários Produtivo e Improdutivo dos Equipamentos	CHI	1,0000000	0,54	0,54	
Composição Auxiliar	88826	SINAPI	BETONEIRA CAPACIDADE NOMINAL DE 400 L, CAPACIDADE DE MISTURA 280 L, MOTOR ELÉTRICO TRIFÁSICO POTÊNCIA DE 2 CV, SEM CARREGADOR - DEPRECIAÇÃO. AF_05/2023	Depreciação, Juros, Impostos e Seguros, Manutenção e Materiais na Operação dos Equipamentos	H	1,0000000	0,44	0,44	
Composição Auxiliar	88827	SINAPI	BETONEIRA CAPACIDADE NOMINAL DE 400 L, CAPACIDADE DE MISTURA 280 L, MOTOR ELÉTRICO TRIFÁSICO POTÊNCIA DE 2 CV, SEM CARREGADOR - JUROS. AF_05/2023	Depreciação, Juros, Impostos e Seguros, Manutenção e Materiais na Operação dos Equipamentos	H	1,0000000	0,10	0,10	
				MO sem LS =>	0,00	LS =>	0,00	MO com LS =>	0,00
				Valor do BDI =>	0,13	Valor com BDI =>		0,67	

	Código	Banco	Descrição	Valor do BDI =>	0,13		Valor com BDI =>	0,67	
				Tipo	Und	Quant.	Valor Unit	Total	
Composição	88830	SINAPI	BETONEIRA CAPACIDADE NOMINAL DE 400 L, CAPACIDADE DE MISTURA 280 L, MOTOR ELÉTRICO TRIFÁSICO POTÊNCIA DE 2 CV, SEM CARREGADOR - CHP DIURNO. AF_05/2023	Custos Horários Produtivo e Improdutivo dos Equipamentos	CHP	1,0000000	2,39	2,39	
Composição Auxiliar	88829	SINAPI	BETONEIRA CAPACIDADE NOMINAL DE 400 L, CAPACIDADE DE MISTURA 280 L, MOTOR ELÉTRICO TRIFÁSICO POTÊNCIA DE 2 CV, SEM CARREGADOR - MATERIAIS NA OPERAÇÃO. AF_05/2023	Depreciação, Juros, Impostos e Seguros, Manutenção e Materiais na Operação dos Equipamentos	H	1,0000000	1,37	1,37	
Composição Auxiliar	88827	SINAPI	BETONEIRA CAPACIDADE NOMINAL DE 400 L, CAPACIDADE DE MISTURA 280 L, MOTOR ELÉTRICO TRIFÁSICO POTÊNCIA DE 2 CV, SEM CARREGADOR - JUROS. AF_05/2023	Depreciação, Juros, Impostos e Seguros, Manutenção e Materiais na Operação dos Equipamentos	H	1,0000000	0,10	0,10	
Composição Auxiliar	88826	SINAPI	BETONEIRA CAPACIDADE NOMINAL DE 400 L, CAPACIDADE DE MISTURA 280 L, MOTOR ELÉTRICO TRIFÁSICO POTÊNCIA DE 2 CV, SEM CARREGADOR - DEPRECIACÃO. AF_05/2023	Depreciação, Juros, Impostos e Seguros, Manutenção e Materiais na Operação dos Equipamentos	H	1,0000000	0,44	0,44	
Composição Auxiliar	88828	SINAPI	BETONEIRA CAPACIDADE NOMINAL DE 400 L, CAPACIDADE DE MISTURA 280 L, MOTOR ELÉTRICO TRIFÁSICO POTÊNCIA DE 2 CV, SEM CARREGADOR - MANUTENÇÃO. AF_05/2023	Depreciação, Juros, Impostos e Seguros, Manutenção e Materiais na Operação dos Equipamentos	H	1,0000000	0,48	0,48	
				MO sem LS =>	0,00	LS =>	0,00	MO com LS =>	0,00
				Valor do BDI =>	0.59	Valor com BDI =>			2.98

	Código	Banco	Descrição	Valor do BDI =>	0,59		Valor com BDI =>	2,98	
				Tipo	Und	Quant.	Valor Unit	Total	
Composição	88826	SINAPI	BETONEIRA CAPACIDADE NOMINAL DE 400 L, CAPACIDADE DE MISTURA 280 L, MOTOR ELÉTRICO TRIFÁSICO POTÊNCIA DE 2 CV, SEM CARREGADOR - DEPRECIACÃO. AF_05/2023	Depreciação, Juros, Impostos e Seguros, Manutenção e Materiais na Operação dos Equipamentos	H	1,0000000	0,44	0,44	
Insumo	00010535	SINAPI	BETONEIRA, CAPACIDADE NOMINAL 400 L, CAPACIDADE DE MISTURA 280 L, MOTOR ELETRICO TRIFASICO 220/380 V, POTENCIA 2 CV, SEM CARREGADOR	Equipamento para Aquisição Permanente	UN	0,0000640	6.880,24	0,44	
				MO sem LS =>	0,00	LS =>	0,00	MO com LS =>	0,00
				Valor do BDI =>	0,11	Valor com BDI =>			0,55

	Código	Banco	Descrição	Tipo	Und	Quant.	Valor Unit	Total	
Composição	88827	SINAPI	BETONEIRA CAPACIDADE NOMINAL DE 400 L, CAPACIDADE DE MISTURA 280 L, MOTOR ELÉTRICO TRIFÁSICO POTÊNCIA DE 2 CV, SEM CARREGADOR - JUROS. AF_05/2023	Depreciação, Juros, Impostos e Seguros, Manutenção e Materiais na Operação dos Equipamentos	H	1,0000000	0,10	0,10	
Insumo	00010535	SINAPI	BETONEIRA, CAPACIDADE NOMINAL 400 L, CAPACIDADE DE MISTURA 280 L, MOTOR ELETRICO TRIFASICO 220/380 V, POTENCIA 2 CV, SEM CARREGADOR	Equipamento para Aquisição Permanente	UN	0,0000148	6.880,24	0,10	
				MO sem LS =>	0,00	LS =>	0,00	MO com LS =>	0,00
				Valor do BDI =>	0,02	Valor com BDI =>			0,12

	Código	Banco	Descrição	Valor do BDI =>	0,02		Valor com BDI =>	0,12	
				Tipo		Und	Quant.	Valor Unit	Total
Composição	88828	SINAPI	BETONEIRA CAPACIDADE NOMINAL DE 400 L, CAPACIDADE DE MISTURA 280 L, MOTOR ELÉTRICO TRIFÁSICO POTÊNCIA DE 2 CV, SEM CARREGADOR - MANUTENÇÃO. AF_05/2023	Depreciação, Juros, Impostos e Seguros, Manutenção e Materiais na Operação dos Equipamentos		H	1,0000000	0,48	0,48
Insumo	00010535	SINAPI	BETONEIRA, CAPACIDADE NOMINAL 400 L, CAPACIDADE DE MISTURA 280 L, MOTOR ELETRICO TRIFASICO 220/380 V, POTENCIA 2 CV, SEM CARREGADOR	Equipamento para Aquisição Permanente		UN	0,0000700	6.880,24	0,48
				MO sem LS =>	0,00	LS =>	0,00	MO com LS =>	0,00
				Valor do BDI =>	0,12	Valor com BDI =>			0,60

				Valor do BDI =>	0,12		Valor com BDI =>	0,60	
	Código	Banco	Descrição	Tipo	Und	Quant.	Valor Unit	Total	
Composição	88829	SINAPI	BETONEIRA CAPACIDADE NOMINAL DE 400 L, CAPACIDADE DE MISTURA 280 L, MOTOR ELÉTRICO TRIFÁSICO POTÊNCIA DE 2 CV, SEM CARREGADOR - MATERIAIS NA OPERAÇÃO. AF_05/2023	Depreciação, Juros, Impostos e Seguros, Manutenção e Materiais na Operação dos Equipamentos	H	1,0000000	1,37	1,37	
Insumo	00002705	SINAPI	ENERGIA ELETTRICA ATE 2000 KWH INDUSTRIAL, SEM DEMANDA	Franquia	KWH	1,2500000	1,10	1,37	
				MO sem LS =>	0,00	LS =>	0,00	MO com LS =>	0,00
				Valor do BDI =>	0,34		Valor com BDI =>	1,71	

	Código	Banco	Descrição	Tipo	Und	Quant.	Valor Unit	Total
--	--------	-------	-----------	------	-----	--------	------------	-------

Composição	89226	SINAPI	BETONEIRA CAPACIDADE NOMINAL DE 600 L, CAPACIDADE DE MISTURA 360 L, MOTOR ELÉTRICO TRIFÁSICO POTÊNCIA DE 4 CV, SEM CARREGADOR - CHI DIURNO. AF_05/2023	Custos Horários Produtivo e Improdutivo dos Equipamentos	CHI	1,0000000	2,20	2,20
Composição Auxiliar	89222	SINAPI	BETONEIRA CAPACIDADE NOMINAL DE 600 L, CAPACIDADE DE MISTURA 360 L, MOTOR ELÉTRICO TRIFÁSICO POTÊNCIA DE 4 CV, SEM CARREGADOR - JUROS. AF_05/2023	Depreciação, Juros, Impostos e Seguros, Manutenção e Materiais na Operação dos Equipamentos	H	1,0000000	0,41	0,41
Composição Auxiliar	89221	SINAPI	BETONEIRA CAPACIDADE NOMINAL DE 600 L, CAPACIDADE DE MISTURA 360 L, MOTOR ELÉTRICO TRIFÁSICO POTÊNCIA DE 4 CV, SEM CARREGADOR - DEPRECIÇÃO. AF_05/2023	Depreciação, Juros, Impostos e Seguros, Manutenção e Materiais na Operação dos Equipamentos	H	1,0000000	1,79	1,79

MO sem LS => 0,00 LS => 0,00 MO com LS => 0,00  
Valor do BDI => 0,55 Valor com BDI => 2,75

	Código	Banco	Descrição	Tipo	Und	Quant.	Valor Unit	Total
Composição	89225	SINAPI	BETONEIRA CAPACIDADE NOMINAL DE 600 L, CAPACIDADE DE MISTURA 360 L, MOTOR ELÉTRICO TRIFÁSICO POTÊNCIA DE 4 CV, SEM CARREGADOR - CHP DIURNO. AF_05/2023	Custos Horários Produtivo e Improdutivo dos Equipamentos	CHP	1,0000000	6,90	6,90
Composição Auxiliar	89223	SINAPI	BETONEIRA CAPACIDADE NOMINAL DE 600 L, CAPACIDADE DE MISTURA 360 L, MOTOR ELÉTRICO TRIFÁSICO POTÊNCIA DE 4 CV, SEM CARREGADOR - MANUTENÇÃO. AF_05/2023	Depreciação, Juros, Impostos e Seguros, Manutenção e Materiais na Operação dos Equipamentos	H	1,0000000	1,95	1,95
Composição Auxiliar	89224	SINAPI	BETONEIRA CAPACIDADE NOMINAL DE 600 L, CAPACIDADE DE MISTURA 360 L, MOTOR ELÉTRICO TRIFÁSICO POTÊNCIA DE 4 CV, SEM CARREGADOR - MATERIAIS NA OPERAÇÃO. AF_05/2023	Depreciação, Juros, Impostos e Seguros, Manutenção e Materiais na Operação dos Equipamentos	H	1,0000000	2,75	2,75
Composição Auxiliar	89222	SINAPI	BETONEIRA CAPACIDADE NOMINAL DE 600 L, CAPACIDADE DE MISTURA 360 L, MOTOR ELÉTRICO TRIFÁSICO POTÊNCIA DE 4 CV, SEM CARREGADOR - JUROS. AF_05/2023	Depreciação, Juros, Impostos e Seguros, Manutenção e Materiais na Operação dos Equipamentos	H	1,0000000	0,41	0,41
Composição Auxiliar	89221	SINAPI	BETONEIRA CAPACIDADE NOMINAL DE 600 L, CAPACIDADE DE MISTURA 360 L, MOTOR ELÉTRICO TRIFÁSICO POTÊNCIA DE 4 CV, SEM CARREGADOR - DEPRECIÇÃO. AF_05/2023	Depreciação, Juros, Impostos e Seguros, Manutenção e Materiais na Operação dos Equipamentos	H	1,0000000	1,79	1,79

MO sem LS => 0,00 LS => 0,00 MO com LS => 0,00  
Valor do BDI => 1,72 Valor com BDI => 8,62

	Código	Banco	Descrição	Tipo	Und	Quant.	Valor Unit	Total
Composição	89221	SINAPI	BETONEIRA CAPACIDADE NOMINAL DE 600 L, CAPACIDADE DE MISTURA 360 L, MOTOR ELÉTRICO TRIFÁSICO POTÊNCIA DE 4 CV, SEM CARREGADOR - DEPRECIÇÃO. AF_05/2023	Depreciação, Juros, Impostos e Seguros, Manutenção e Materiais na Operação dos Equipamentos	H	1,0000000	1,79	1,79
Insumo	00036397	SINAPI	BETONEIRA, CAPACIDADE NOMINAL 600 L, CAPACIDADE DE MISTURA 360 L, MOTOR ELETRICO TRIFASICO 220/380V, POTENCIA 4CV, SEM CARREGADOR	Equipamento para Aquisição Permanente	UN	0,0000640	27.987,41	1,79

MO sem LS => 0,00 LS => 0,00 MO com LS => 0,00  
Valor do BDI => 0,44 Valor com BDI => 2,23

	Código	Banco	Descrição	Tipo	Und	Quant.	Valor Unit	Total
Composição	89222	SINAPI	BETONEIRA CAPACIDADE NOMINAL DE 600 L, CAPACIDADE DE MISTURA 360 L, MOTOR ELÉTRICO TRIFÁSICO POTÊNCIA DE 4 CV, SEM CARREGADOR - JUROS. AF_05/2023	Depreciação, Juros, Impostos e Seguros, Manutenção e Materiais na Operação dos Equipamentos	H	1,0000000	0,41	0,41
Insumo	00036397	SINAPI	BETONEIRA, CAPACIDADE NOMINAL 600 L, CAPACIDADE DE MISTURA 360 L, MOTOR ELETRICO TRIFASICO 220/380V, POTENCIA 4CV, SEM CARREGADOR	Equipamento para Aquisição Permanente	UN	0,0000148	27.987,41	0,41

MO sem LS => 0,00 LS => 0,00 MO com LS => 0,00  
Valor do BDI => 0,10 Valor com BDI => 0,51

	Código	Banco	Descrição	Tipo	Und	Quant.	Valor Unit	Total
Composição	89223	SINAPI	BETONEIRA CAPACIDADE NOMINAL DE 600 L, CAPACIDADE DE MISTURA 360 L, MOTOR ELÉTRICO TRIFÁSICO POTÊNCIA DE 4 CV, SEM CARREGADOR - MANUTENÇÃO. AF_05/2023	Depreciação, Juros, Impostos e Seguros, Manutenção e Materiais na Operação dos Equipamentos	H	1,0000000	1,95	1,95
Insumo	00036397	SINAPI	BETONEIRA, CAPACIDADE NOMINAL 600 L, CAPACIDADE DE MISTURA 360 L, MOTOR ELETRICO TRIFASICO 220/380V, POTENCIA 4CV, SEM CARREGADOR	Equipamento para Aquisição Permanente	UN	0,0000700	27.987,41	1,95

MO sem LS => 0,00 LS => 0,00 MO com LS => 0,00  
Valor do BDI => 0,48 Valor com BDI => 2,43

	Código	Banco	Descrição	Tipo	Und	Quant.	Valor Unit	Total
Composição	89224	SINAPI	BETONEIRA CAPACIDADE NOMINAL DE 600 L, CAPACIDADE DE MISTURA 360 L, MOTOR ELÉTRICO TRIFÁSICO POTÊNCIA DE 4 CV, SEM CARREGADOR - MATERIAIS NA OPERAÇÃO. AF_05/2023	Depreciação, Juros, Impostos e Seguros, Manutenção e Materiais na Operação dos Equipamentos	H	1,0000000	2,75	2,75
Insumo	00002705	SINAPI	ENERGIA ELETRICA ATE 2000 KWH INDUSTRIAL, SEM DEMANDA	Franquia	KWH	2,5000000	1,10	2,75

MO sem LS => 0,00 LS => 0,00 MO com LS => 0,00  
Valor do BDI => 0,68 Valor com BDI => 3,43

	Código	Banco	Descrição	Tipo	Und	Quant.	Valor Unit	Total
Composição	5903	SINAPI	CAMINHÃO PIPA 10.000 L TRUCADO, PESO BRUTO TOTAL 23.000 KG, CARGA ÚTIL MÁXIMA 15.935 KG, DISTÂNCIA ENTRE EIXOS 4,8 M, POTÊNCIA 230 CV, INCLUSIVE TANQUE DE AÇO PARA TRANSPORTE DE ÁGUA - CHI DIURNO. AF_06/2014	Custos Horários Produtivo e Improdutivo dos Equipamentos	CHI	1,0000000	74,61	74,61
Composição Auxiliar	91397	SINAPI	CAMINHÃO PIPA 10.000 L TRUCADO, PESO BRUTO TOTAL 23.000 KG, CARGA ÚTIL MÁXIMA 15.935 KG, DISTÂNCIA ENTRE EIXOS 4,8 M, POTÊNCIA 230 CV, INCLUSIVE TANQUE DE AÇO PARA TRANSPORTE DE ÁGUA - JUROS. AF_06/2014	Depreciação, Juros, Impostos e Seguros, Manutenção e Materiais na Operação dos Equipamentos	H	1,0000000	11,79	11,79
Composição Auxiliar	88282	SINAPI	MOTORISTA DE CAMINHÃO COM ENCARGOS COMPLEMENTARES	Livro SINAPI: Cálculos e Parâmetros	H	1,0000000	27,59	27,59
Composição Auxiliar	91396	SINAPI	CAMINHÃO PIPA 10.000 L TRUCADO, PESO BRUTO TOTAL 23.000 KG, CARGA ÚTIL MÁXIMA 15.935 KG, DISTÂNCIA ENTRE EIXOS 4,8 M, POTÊNCIA 230 CV, INCLUSIVE TANQUE DE AÇO PARA TRANSPORTE DE ÁGUA - DEPRECIÇÃO. AF_06/2014	Depreciação, Juros, Impostos e Seguros, Manutenção e Materiais na Operação dos Equipamentos	H	1,0000000	30,48	30,48
Composição Auxiliar	91398	SINAPI	CAMINHÃO PIPA 10.000 L TRUCADO, PESO BRUTO TOTAL 23.000 KG, CARGA ÚTIL MÁXIMA 15.935 KG, DISTÂNCIA ENTRE EIXOS 4,8 M, POTÊNCIA 230 CV, INCLUSIVE TANQUE DE AÇO PARA TRANSPORTE DE ÁGUA - IMPOSTOS E SEGUROS. AF_06/2014	Depreciação, Juros, Impostos e Seguros, Manutenção e Materiais na Operação dos Equipamentos	H	1,0000000	4,75	4,75

MO sem LS => 10,24 LS => 11,67 MO com LS => 21,91

				Valor do BDI =>	18,65	Valor com BDI =>		93,26	
	Código	Banco	Descrição	Tipo	Und	Quant.	Valor Unit	Total	
Composição	5901	SINAPI	CAMINHÃO PIPA 10.000 L TRUCADO, PESO BRUTO TOTAL 23.000 KG, CARGA ÚTIL MÁXIMA 15.935 KG, DISTÂNCIA ENTRE EIXOS 4,8 M, POTÊNCIA 230 CV, INCLUSIVE TANQUE DE AÇO PARA TRANSPORTE DE ÁGUA - CHP DIURNO. AF_06/2014	Custos Horários Produtivo e Improdutivo dos Equipamentos	CHP	1,0000000	356,38	356,38	
Composição Auxiliar	88282	SINAPI	MOTORISTA DE CAMINHÃO COM ENCARGOS COMPLEMENTARES	Livro SINAPI: Cálculos e Parâmetros	H	1,0000000	27,59	27,59	
Composição Auxiliar	91398	SINAPI	CAMINHÃO PIPA 10.000 L TRUCADO, PESO BRUTO TOTAL 23.000 KG, CARGA ÚTIL MÁXIMA 15.935 KG, DISTÂNCIA ENTRE EIXOS 4,8 M, POTÊNCIA 230 CV, INCLUSIVE TANQUE DE AÇO PARA TRANSPORTE DE ÁGUA - IMPOSTOS E SEGUROS. AF_06/2014	Depreciação, Juros, Impostos e Seguros, Manutenção e Materiais na Operação dos Equipamentos	H	1,0000000	4,75	4,75	
Composição Auxiliar	53831	SINAPI	CAMINHÃO PIPA 10.000 L TRUCADO, PESO BRUTO TOTAL 23.000 KG, CARGA ÚTIL MÁXIMA 15.935 KG, DISTÂNCIA ENTRE EIXOS 4,8 M, POTÊNCIA 230 CV, INCLUSIVE TANQUE DE AÇO PARA TRANSPORTE DE ÁGUA - MATERIAIS NA OPERAÇÃO. AF_06/2014	Depreciação, Juros, Impostos e Seguros, Manutenção e Materiais na Operação dos Equipamentos	H	1,0000000	227,69	227,69	
Composição Auxiliar	5763	SINAPI	CAMINHÃO PIPA 10.000 L TRUCADO, PESO BRUTO TOTAL 23.000 KG, CARGA ÚTIL MÁXIMA 15.935 KG, DISTÂNCIA ENTRE EIXOS 4,8 M, POTÊNCIA 230 CV, INCLUSIVE TANQUE DE AÇO PARA TRANSPORTE DE ÁGUA - MANUTENÇÃO. AF_06/2014	Depreciação, Juros, Impostos e Seguros, Manutenção e Materiais na Operação dos Equipamentos	H	1,0000000	54,08	54,08	
Composição Auxiliar	91397	SINAPI	CAMINHÃO PIPA 10.000 L TRUCADO, PESO BRUTO TOTAL 23.000 KG, CARGA ÚTIL MÁXIMA 15.935 KG, DISTÂNCIA ENTRE EIXOS 4,8 M, POTÊNCIA 230 CV, INCLUSIVE TANQUE DE AÇO PARA TRANSPORTE DE ÁGUA - JUROS. AF_06/2014	Depreciação, Juros, Impostos e Seguros, Manutenção e Materiais na Operação dos Equipamentos	H	1,0000000	11,79	11,79	
Composição Auxiliar	91396	SINAPI	CAMINHÃO PIPA 10.000 L TRUCADO, PESO BRUTO TOTAL 23.000 KG, CARGA ÚTIL MÁXIMA 15.935 KG, DISTÂNCIA ENTRE EIXOS 4,8 M, POTÊNCIA 230 CV, INCLUSIVE TANQUE DE AÇO PARA TRANSPORTE DE ÁGUA - DEPRECIAÇÃO. AF_06/2014	Depreciação, Juros, Impostos e Seguros, Manutenção e Materiais na Operação dos Equipamentos	H	1,0000000	30,48	30,48	
				MO sem LS =>	10,24	LS =>	11,67	MO com LS =>	21,91
				Valor do BDI =>	89,09			Valor com BDI =>	445,47

	Código	Banco	Descrição	Tipo	Und	Quant.	Valor Unit	Total	
Composição	91396	SINAPI	CAMINHÃO PIPA 10.000 L TRUCADO, PESO BRUTO TOTAL 23.000 KG, CARGA ÚTIL MÁXIMA 15.935 KG, DISTÂNCIA ENTRE EIXOS 4,8 M, POTÊNCIA 230 CV, INCLUSIVE TANQUE DE AÇO PARA TRANSPORTE DE ÁGUA - DEPRECIAÇÃO. AF_06/2014	Depreciação, Juros, Impostos e Seguros, Manutenção e Materiais na Operação dos Equipamentos	H	1,0000000	30,48	30,48	
Insumo	00037758	SINAPI	CAMINHAO TRUCADO, PESO BRUTO TOTAL 23000 KG, CARGA UTIL MAXIMA 15285 KG, DISTANCIA ENTRE EIXOS 4,80 M, POTENCIA 326 CV (INCLUI CABINE E CHASSI, NAO INCLUI CARROCERIA)	Equipamento para Aquisição Permanente	UN	0,0000343	745.573,13	25,57	
Insumo	00037736	SINAPI	TANQUE DE ACO CARBONO NAO REVESTIDO, PARA TRANSPORTE DE AGUA COM CAPACIDADE DE 10 M3, COM BOMBA CENTRIFUGA POR TOMADA DE FORÇA, VAZAO MAXIMA *75* M3/H (INCLUI MONTAGEM, NAO INCLUI CAMINHAO)	Equipamento para Aquisição Permanente	UN	0,0000551	89.250,00	4,91	
				MO sem LS =>	0,00	LS =>	0,00	MO com LS =>	0,00
				Valor do BDI =>	7,62			Valor com BDI =>	38,10

	Código	Banco	Descrição	Tipo	Und	Quant.	Valor Unit	Total	
Composição	91398	SINAPI	CAMINHÃO PIPA 10.000 L TRUCADO, PESO BRUTO TOTAL 23.000 KG, CARGA ÚTIL MÁXIMA 15.935 KG, DISTÂNCIA ENTRE EIXOS 4,8 M, POTÊNCIA 230 CV, INCLUSIVE TANQUE DE AÇO PARA TRANSPORTE DE ÁGUA - IMPOSTOS E SEGUROS. AF_06/2014	Depreciação, Juros, Impostos e Seguros, Manutenção e Materiais na Operação dos Equipamentos	H	1,0000000	4,75	4,75	
Insumo	00037736	SINAPI	TANQUE DE ACO CARBONO NAO REVESTIDO, PARA TRANSPORTE DE AGUA COM CAPACIDADE DE 10 M3, COM BOMBA CENTRIFUGA POR TOMADA DE FORÇA, VAZAO MAXIMA *75* M3/H (INCLUI MONTAGEM, NAO INCLUI CAMINHAO)	Equipamento para Aquisição Permanente	UN	0,0000058	89.250,00	0,51	
Insumo	00037758	SINAPI	CAMINHÃO TRUCADO, PESO BRUTO TOTAL 23000 KG, CARGA UTIL MAXIMA 15285 KG, DISTANCIA ENTRE EIXOS 4,80 M, POTENCIA 326 CV (INCLUI CABINE E CHASSI, NAO INCLUI CARROCERIA)	Equipamento para Aquisição Permanente	UN	0,0000057	745.573,13	4,24	
				MO sem LS =>	0,00	LS =>	0,00	MO com LS =>	0,00
				Valor do BDI =>	1,18			Valor com BDI =>	5,93

	Código	Banco	Descrição	Tipo	Und	Quant.	Valor Unit	Total	
Composição	91397	SINAPI	CAMINHÃO PIPA 10.000 L TRUCADO, PESO BRUTO TOTAL 23.000 KG, CARGA ÚTIL MÁXIMA 15.935 KG, DISTÂNCIA ENTRE EIXOS 4,8 M, POTÊNCIA 230 CV, INCLUSIVE TANQUE DE AÇO PARA TRANSPORTE DE ÁGUA - JUROS. AF_06/2014	Depreciação, Juros, Impostos e Seguros, Manutenção e Materiais na Operação dos Equipamentos	H	1,0000000	11,79	11,79	
Insumo	00037736	SINAPI	TANQUE DE ACO CARBONO NAO REVESTIDO, PARA TRANSPORTE DE AGUA COM CAPACIDADE DE 10 M3, COM BOMBA CENTRIFUGA POR TOMADA DE FORÇA, VAZAO MAXIMA *75* M3/H (INCLUI MONTAGEM, NAO INCLUI CAMINHAO)	Equipamento para Aquisição Permanente	UN	0,0000144	89.250,00	1,28	
Insumo	00037758	SINAPI	CAMINHAO TRUCADO, PESO BRUTO TOTAL 23000 KG, CARGA UTIL MAXIMA 15285 KG, DISTANCIA ENTRE EIXOS 4,80 M, POTENCIA 326 CV (INCLUI CABINE E CHASSI, NAO INCLUI CARROCERIA)	Equipamento para Aquisição Permanente	UN	0,0000141	745.573,13	10,51	
				MO sem LS =>	0,00	LS =>	0,00	MO com LS =>	0,00
				Valor do BDI =>	2,94			Valor com BDI =>	14,73

	Código	Banco	Descrição	Tipo	Und	Quant.	Valor Unit	Total
Composição	5763	SINAPI	CAMINHÃO PIPA 10.000 L TRUCADO, PESO BRUTO TOTAL 23.000 KG, CARGA ÚTIL MÁXIMA 15.935 KG, DISTÂNCIA ENTRE EIXOS 4,8 M, POTÊNCIA 230 CV, INCLUSIVE TANQUE DE AÇO PARA TRANSPORTE DE ÁGUA - MANUTENÇÃO. AF_06/2014	Depreciação, Juros, Impostos e Seguros, Manutenção e Materiais na Operação dos Equipamentos	H	1,0000000	54,08	54,08
Insumo	00037736	SINAPI	TANQUE DE ACO CARBONO NAO REVESTIDO, PARA TRANSPORTE DE AGUA COM CAPACIDADE DE 10 M3, COM BOMBA CENTRIFUGA POR TOMADA DE FORÇA, VAZAO MAXIMA *75* M3/H (INCLUI MONTAGEM, NAO INCLUI CAMINHAO)	Equipamento para Aquisição Permanente	UN	0,0000689	89.250,00	6,14
Insumo	00037758	SINAPI	CAMINHAO TRUCADO, PESO BRUTO TOTAL 23000 KG, CARGA UTIL MAXIMA 15285 KG, DISTANCIA ENTRE EIXOS 4,80 M, POTENCIA 326 CV (INCLUI CABINE E CHASSI, NAO INCLUI CARROCERIA)	Equipamento para Aquisição Permanente	UN	0,0000643	745.573,13	47,94

MO sem LS => 0,00 LS => 0,00 MO com LS => 0,00  
Valor do BDI => 13,52 Valor com BDI => 67,60

	Código	Banco	Descrição	Tipo	Und	Quant.	Valor Unit	Total
Composição	53831	SINAPI	CAMINHÃO PIPA 10.000 L TRUCADO, PESO BRUTO TOTAL 23.000 KG, CARGA ÚTIL MÁXIMA 15.935 KG, DISTÂNCIA ENTRE EIXOS 4,8 M, POTÊNCIA 230 CV, INCLUSIVE TANQUE DE AÇO PARA TRANSPORTE DE ÁGUA - MATERIAIS NA OPERAÇÃO. AF_06/2014	Depreciação, Juros, Impostos e Seguros, Manutenção e Materiais na Operação dos Equipamentos	H	1,0000000	227,69	227,69
Insumo	00004221	SINAPI	OLEO DIESEL COMBUSTIVEL COMUM METROPOLITANO S-10 OU S-500	Material	L	32,1600000	7,08	227,69

MO sem LS => 0,00 LS => 0,00 MO com LS => 0,00  
Valor do BDI => 56,92 Valor com BDI => 284,61

	Código	Banco	Descrição	Tipo	Und	Quant.	Valor Unit	Total
Composição	91026	SINAPI	CAMINHÃO TRUCADO (C/ TERCEIRO EIXO) ELETRÔNICO - POTÊNCIA 231CV - PBT = 22000KG - DIST. ENTRE EIXOS 5170 MM - INCLUI CARROCERIA FIXA ABERTA DE MADEIRA - DEPRECIAÇÃO. AF_06/2015	Depreciação, Juros, Impostos e Seguros, Manutenção e Materiais na Operação dos Equipamentos	H	1,0000000	25,38	25,38
Insumo	00044061	SINAPI	CAMINHÃO TRUCADO, PESO BRUTO TOTAL 23000 KG, CARGA UTIL MAXIMA 16540 KG, DISTANCIA ENTRE EIXOS 4,80 M, POTENCIA 256 CV (INCLUI CABINE E CHASSI, NAO INCLUI CARROCERIA)	Equipamento para Aquisição Permanente	UN	0,0000343	707.073,80	24,25
Insumo	00037730	SINAPI	CARROCERIA FIXA ABERTA DE MADEIRA PARA TRANSPORTE GERAL DE CARGA SECA DIMENSOES APROXIMADAS 2,5 X 6,5 X 0,50 M (INCLUI MONTAGEM, NAO INCLUI CAMINHÃO)	Equipamento para Aquisição Permanente	UN	0,0000551	20.545,45	1,13

MO sem LS => 0,00 LS => 0,00 MO com LS => 0,00  
Valor do BDI => 6,34 Valor com BDI => 31,72

	Código	Banco	Descrição	Tipo	Und	Quant.	Valor Unit	Total
Composição	91028	SINAPI	CAMINHÃO TRUCADO (C/ TERCEIRO EIXO) ELETRÔNICO - POTÊNCIA 231CV - PBT = 22000KG - DIST. ENTRE EIXOS 5170 MM - INCLUI CARROCERIA FIXA ABERTA DE MADEIRA - IMPOSTOS E SEGUROS. AF_06/2015	Depreciação, Juros, Impostos e Seguros, Manutenção e Materiais na Operação dos Equipamentos	H	1,0000000	4,14	4,14
Insumo	00044061	SINAPI	CAMINHÃO TRUCADO, PESO BRUTO TOTAL 23000 KG, CARGA UTIL MAXIMA 16540 KG, DISTANCIA ENTRE EIXOS 4,80 M, POTENCIA 256 CV (INCLUI CABINE E CHASSI, NAO INCLUI CARROCERIA)	Equipamento para Aquisição Permanente	UN	0,0000057	707.073,80	4,03
Insumo	00037730	SINAPI	CARROCERIA FIXA ABERTA DE MADEIRA PARA TRANSPORTE GERAL DE CARGA SECA DIMENSOES APROXIMADAS 2,5 X 6,5 X 0,50 M (INCLUI MONTAGEM, NAO INCLUI CAMINHÃO)	Equipamento para Aquisição Permanente	UN	0,0000058	20.545,45	0,11

MO sem LS => 0,00 LS => 0,00 MO com LS => 0,00  
Valor do BDI => 1,03 Valor com BDI => 5,17

	Código	Banco	Descrição	Tipo	Und	Quant.	Valor Unit	Total
Composição	91027	SINAPI	CAMINHÃO TRUCADO (C/ TERCEIRO EIXO) ELETRÔNICO - POTÊNCIA 231CV - PBT = 22000KG - DIST. ENTRE EIXOS 5170 MM - INCLUI CARROCERIA FIXA ABERTA DE MADEIRA - JUROS. AF_06/2015	Depreciação, Juros, Impostos e Seguros, Manutenção e Materiais na Operação dos Equipamentos	H	1,0000000	10,25	10,25
Insumo	00037730	SINAPI	CARROCERIA FIXA ABERTA DE MADEIRA PARA TRANSPORTE GERAL DE CARGA SECA DIMENSOES APROXIMADAS 2,5 X 6,5 X 0,50 M (INCLUI MONTAGEM, NAO INCLUI CAMINHÃO)	Equipamento para Aquisição Permanente	UN	0,0000144	20.545,45	0,29
Insumo	00044061	SINAPI	CAMINHÃO TRUCADO, PESO BRUTO TOTAL 23000 KG, CARGA UTIL MAXIMA 16540 KG, DISTANCIA ENTRE EIXOS 4,80 M, POTENCIA 256 CV (INCLUI CABINE E CHASSI, NAO INCLUI CARROCERIA)	Equipamento para Aquisição Permanente	UN	0,0000141	707.073,80	9,96

MO sem LS => 0,00 LS => 0,00 MO com LS => 0,00  
Valor do BDI => 2,56 Valor com BDI => 12,81

	Código	Banco	Descrição	Tipo	Und	Quant.	Valor Unit	Total
Composição	91029	SINAPI	CAMINHÃO TRUCADO (C/ TERCEIRO EIXO) ELETRÔNICO - POTÊNCIA 231CV - PBT = 22000KG - DIST. ENTRE EIXOS 5170 MM - INCLUI CARROCERIA FIXA ABERTA DE MADEIRA - MANUTENÇÃO. AF_06/2015	Depreciação, Juros, Impostos e Seguros, Manutenção e Materiais na Operação dos Equipamentos	H	1,0000000	46,87	46,87
Insumo	00037730	SINAPI	CARROCERIA FIXA ABERTA DE MADEIRA PARA TRANSPORTE GERAL DE CARGA SECA DIMENSOES APROXIMADAS 2,5 X 6,5 X 0,50 M (INCLUI MONTAGEM, NAO INCLUI CAMINHÃO)	Equipamento para Aquisição Permanente	UN	0,0000689	20.545,45	1,41
Insumo	00044061	SINAPI	CAMINHÃO TRUCADO, PESO BRUTO TOTAL 23000 KG, CARGA UTIL MAXIMA 16540 KG, DISTANCIA ENTRE EIXOS 4,80 M, POTENCIA 256 CV (INCLUI CABINE E CHASSI, NAO INCLUI CARROCERIA)	Equipamento para Aquisição Permanente	UN	0,0000643	707.073,80	45,46

MO sem LS => 0,00 LS => 0,00 MO com LS => 0,00  
Valor do BDI => 11,71 Valor com BDI => 58,58

	Código	Banco	Descrição	Tipo	Und	Quant.	Valor Unit	Total
Composição	91030	SINAPI	CAMINHÃO TRUCADO (C/ TERCEIRO EIXO) ELETRÔNICO - POTÊNCIA 231CV - PBT = 22000KG - DIST. ENTRE EIXOS 5170 MM - INCLUI CARROCERIA FIXA ABERTA DE MADEIRA - MATERIAIS NA OPERAÇÃO. AF_06/2015	Depreciação, Juros, Impostos e Seguros, Manutenção e Materiais na Operação dos Equipamentos	H	1,0000000	173,60	173,60
Insumo	00004221	SINAPI	OLEO DIESEL COMBUSTIVEL COMUM METROPOLITANO S-10 OU S-500	Material	L	24,5200000	7,08	173,60

MO sem LS => 0,00 LS => 0,00 MO com LS => 0,00  
Valor do BDI => 43,40 Valor com BDI => 217,00

	Código	Banco	Descrição	Tipo	Und	Quant.	Valor Unit	Total
Composição	88262	SINAPI	CARPINTEIRO DE FORMAS COM ENCARGOS COMPLEMENTARES	Livro SINAPI: Cálculos e Parâmetros	H	1,0000000	28,78	28,78
Composição Auxiliar	95330	SINAPI	CURSO DE CAPACITAÇÃO PARA CARPINTEIRO DE FÓRMAS (ENCARGOS COMPLEMENTARES) - HORISTA	Livro SINAPI: Cálculos e Parâmetros	H	1,0000000	0,25	0,25
Insumo	00037370	SINAPI	ALIMENTACAO - HORISTA (COLETADO CAIXA - ENCARGOS COMPLEMENTARES)	0	H	1,0000000	2,49	2,49
Insumo	00037372	SINAPI	EXAMES - HORISTA (COLETADO CAIXA - ENCARGOS COMPLEMENTARES)	0	H	1,0000000	1,42	1,42
Insumo	00037371	SINAPI	TRANSPORTE - HORISTA (COLETADO CAIXA - ENCARGOS COMPLEMENTARES)	0	H	1,0000000	0,48	0,48
Insumo	00043483	SINAPI	EPI - FAMILIA CARPINTEIRO DE FORMAS - HORISTA (ENCARGOS COMPLEMENTARES - COLETADO CAIXA)	0	H	1,0000000	1,78	1,78
Insumo	00043459	SINAPI	FERRAMENTAS - FAMILIA CARPINTEIRO DE FORMAS - HORISTA (ENCARGOS COMPLEMENTARES - COLETADO CAIXA)	0	H	1,0000000	0,45	0,45
Insumo	00001213	SINAPI	CARPINTEIRO DE FORMAS PARA CONCRETO (HORISTA)	Mão de Obra	H	1,0000000	21,80	21,80
Insumo	00037373	SINAPI	SEGURO - HORISTA (COLETADO CAIXA - ENCARGOS COMPLEMENTARES)	0	H	1,0000000	0,11	0,11

MO sem LS => 10,31 LS => 11,74 MO com LS => 22,05

		Valor do BDI =>		7,19		Valor com BDI =>		35,97	
	Código	Banco	Descrição	Tipo	Und	Quant.	Valor Unit	Total	
Composição	91533	SINAPI	COMPACTADOR DE SOLOS DE PERCUSSÃO (SOQUETE) COM MOTOR A GASOLINA 4 TEMPOS, POTÊNCIA 4 CV - CHP DIURNO. AF_08/2015	Custos Horários Produtivo e Improdutivo dos Equipamentos	CHP	1,0000000	33,85	33,85	
Composição Auxiliar	91529	SINAPI	COMPACTADOR DE SOLOS DE PERCUSSÃO (SOQUETE) COM MOTOR A GASOLINA 4 TEMPOS, POTÊNCIA 4 CV - DEPRECIÇÃO. AF_08/2015	Depreciação, Juros, Impostos e Seguros, Manutenção e Materiais na Operação dos Equipamentos	H	1,0000000	0,84	0,84	
Composição Auxiliar	91530	SINAPI	COMPACTADOR DE SOLOS DE PERCUSSÃO (SOQUETE) COM MOTOR A GASOLINA 4 TEMPOS, POTÊNCIA 4 CV - JUROS. AF_08/2015	Depreciação, Juros, Impostos e Seguros, Manutenção e Materiais na Operação dos Equipamentos	H	1,0000000	0,22	0,22	
Composição Auxiliar	88297	SINAPI	OPERADOR DE MÁQUINAS E EQUIPAMENTOS COM ENCARGOS COMPLEMENTARES	Livro SINAPI: Cálculos e Parâmetros	H	1,0000000	24,95	24,95	
Composição Auxiliar	91531	SINAPI	COMPACTADOR DE SOLOS DE PERCUSSÃO (SOQUETE) COM MOTOR A GASOLINA 4 TEMPOS, POTÊNCIA 4 CV - MANUTENÇÃO. AF_08/2015	Depreciação, Juros, Impostos e Seguros, Manutenção e Materiais na Operação dos Equipamentos	H	1,0000000	1,05	1,05	
Composição Auxiliar	91532	SINAPI	COMPACTADOR DE SOLOS DE PERCUSSÃO (SOQUETE) COM MOTOR A GASOLINA 4 TEMPOS, POTÊNCIA 4 CV - MATERIAIS NA OPERAÇÃO. AF_08/2015	Depreciação, Juros, Impostos e Seguros, Manutenção e Materiais na Operação dos Equipamentos	H	1,0000000	6,79	6,79	
				MO sem LS =>	9,01	LS =>	10,26	MO com LS =>	19,27
				Valor do BDI =>	8,46			Valor com BDI =>	42,31
	Código	Banco	Descrição	Tipo	Und	Quant.	Valor Unit	Total	
Composição	91529	SINAPI	COMPACTADOR DE SOLOS DE PERCUSSÃO (SOQUETE) COM MOTOR A GASOLINA 4 TEMPOS, POTÊNCIA 4 CV - DEPRECIÇÃO. AF_08/2015	Depreciação, Juros, Impostos e Seguros, Manutenção e Materiais na Operação dos Equipamentos	H	1,0000000	0,84	0,84	
Insumo	00013458	SINAPI	COMPACTADOR DE SOLOS DE PERCURSAO (SOQUETE) COM MOTOR A GASOLINA 4 TEMPOS DE 4 HP (4 CV)	Equipamento para Aquisição Permanente	UN	0,0000533	15.792,60	0,84	
				MO sem LS =>	0,00	LS =>	0,00	MO com LS =>	0,00
				Valor do BDI =>	0,21			Valor com BDI =>	1,05
	Código	Banco	Descrição	Tipo	Und	Quant.	Valor Unit	Total	
Composição	91530	SINAPI	COMPACTADOR DE SOLOS DE PERCUSSÃO (SOQUETE) COM MOTOR A GASOLINA 4 TEMPOS, POTÊNCIA 4 CV - JUROS. AF_08/2015	Depreciação, Juros, Impostos e Seguros, Manutenção e Materiais na Operação dos Equipamentos	H	1,0000000	0,22	0,22	
Insumo	00013458	SINAPI	COMPACTADOR DE SOLOS DE PERCURSAO (SOQUETE) COM MOTOR A GASOLINA 4 TEMPOS DE 4 HP (4 CV)	Equipamento para Aquisição Permanente	UN	0,0000143	15.792,60	0,22	
				MO sem LS =>	0,00	LS =>	0,00	MO com LS =>	0,00
				Valor do BDI =>	0,05			Valor com BDI =>	0,27
	Código	Banco	Descrição	Tipo	Und	Quant.	Valor Unit	Total	
Composição	91531	SINAPI	COMPACTADOR DE SOLOS DE PERCUSSÃO (SOQUETE) COM MOTOR A GASOLINA 4 TEMPOS, POTÊNCIA 4 CV - MANUTENÇÃO. AF_08/2015	Depreciação, Juros, Impostos e Seguros, Manutenção e Materiais na Operação dos Equipamentos	H	1,0000000	1,05	1,05	
Insumo	00013458	SINAPI	COMPACTADOR DE SOLOS DE PERCURSAO (SOQUETE) COM MOTOR A GASOLINA 4 TEMPOS DE 4 HP (4 CV)	Equipamento para Aquisição Permanente	UN	0,0000667	15.792,60	1,05	
				MO sem LS =>	0,00	LS =>	0,00	MO com LS =>	0,00
				Valor do BDI =>	0,26			Valor com BDI =>	1,31
	Código	Banco	Descrição	Tipo	Und	Quant.	Valor Unit	Total	
Composição	91532	SINAPI	COMPACTADOR DE SOLOS DE PERCUSSÃO (SOQUETE) COM MOTOR A GASOLINA 4 TEMPOS, POTÊNCIA 4 CV - MATERIAIS NA OPERAÇÃO. AF_08/2015	Depreciação, Juros, Impostos e Seguros, Manutenção e Materiais na Operação dos Equipamentos	H	1,0000000	6,79	6,79	
Insumo	00004222	SINAPI	GASOLINA COMUM	Material	L	1,0300000	6,60	6,79	
				MO sem LS =>	0,00	LS =>	0,00	MO com LS =>	0,00
				Valor do BDI =>	1,69			Valor com BDI =>	8,48
	Código	Banco	Descrição	Tipo	Und	Quant.	Valor Unit	Total	
Composição	95265	SINAPI	COMPACTADOR DE SOLOS DE PERCUSÃO (SOQUETE) COM MOTOR A GASOLINA, POTÊNCIA 3 CV - CHI DIURNO. AF_09/2016	Custos Horários Produtivo e Improdutivo dos Equipamentos	CHI	1,0000000	0,85	0,85	
Composição Auxiliar	95261	SINAPI	COMPACTADOR DE SOLOS DE PERCUSÃO (SOQUETE) COM MOTOR A GASOLINA, POTÊNCIA 3 CV - JUROS. AF_09/2016	Depreciação, Juros, Impostos e Seguros, Manutenção e Materiais na Operação dos Equipamentos	H	1,0000000	0,18	0,18	
Composição Auxiliar	95260	SINAPI	COMPACTADOR DE SOLOS DE PERCUSÃO (SOQUETE) COM MOTOR A GASOLINA, POTÊNCIA 3 CV - DEPRECIÇÃO. AF_09/2016	Depreciação, Juros, Impostos e Seguros, Manutenção e Materiais na Operação dos Equipamentos	H	1,0000000	0,67	0,67	
				MO sem LS =>	0,00	LS =>	0,00	MO com LS =>	0,00
				Valor do BDI =>	0,21			Valor com BDI =>	1,06
	Código	Banco	Descrição	Tipo	Und	Quant.	Valor Unit	Total	
Composição	95264	SINAPI	COMPACTADOR DE SOLOS DE PERCUSÃO (SOQUETE) COM MOTOR A GASOLINA, POTÊNCIA 3 CV - CHP DIURNO. AF_09/2016	Custos Horários Produtivo e Improdutivo dos Equipamentos	CHP	1,0000000	6,84	6,84	
Composição Auxiliar	95261	SINAPI	COMPACTADOR DE SOLOS DE PERCUSÃO (SOQUETE) COM MOTOR A GASOLINA, POTÊNCIA 3 CV - JUROS. AF_09/2016	Depreciação, Juros, Impostos e Seguros, Manutenção e Materiais na Operação dos Equipamentos	H	1,0000000	0,18	0,18	
Composição Auxiliar	95262	SINAPI	COMPACTADOR DE SOLOS DE PERCUSÃO (SOQUETE) COM MOTOR A GASOLINA, POTÊNCIA 3 CV - MANUTENÇÃO. AF_09/2016	Depreciação, Juros, Impostos e Seguros, Manutenção e Materiais na Operação dos Equipamentos	H	1,0000000	0,85	0,85	
Composição Auxiliar	95260	SINAPI	COMPACTADOR DE SOLOS DE PERCUSÃO (SOQUETE) COM MOTOR A GASOLINA, POTÊNCIA 3 CV - DEPRECIÇÃO. AF_09/2016	Depreciação, Juros, Impostos e Seguros, Manutenção e Materiais na Operação dos Equipamentos	H	1,0000000	0,67	0,67	
Composição Auxiliar	95263	SINAPI	COMPACTADOR DE SOLOS DE PERCUSÃO (SOQUETE) COM MOTOR A GASOLINA, POTÊNCIA 3 CV - MATERIAIS NA OPERAÇÃO. AF_09/2016	Depreciação, Juros, Impostos e Seguros, Manutenção e Materiais na Operação dos Equipamentos	H	1,0000000	5,14	5,14	
				MO sem LS =>	0,00	LS =>	0,00	MO com LS =>	0,00
				Valor do BDI =>	1,71			Valor com BDI =>	8,55
	Código	Banco	Descrição	Tipo	Und	Quant.	Valor Unit	Total	
Composição	95260	SINAPI	COMPACTADOR DE SOLOS DE PERCUSÃO (SOQUETE) COM MOTOR A GASOLINA, POTÊNCIA 3 CV - DEPRECIÇÃO. AF_09/2016	Depreciação, Juros, Impostos e Seguros, Manutenção e Materiais na Operação dos Equipamentos	H	1,0000000	0,67	0,67	
Insumo	00011281	SINAPI	COMPACTADOR DE SOLO A PERCUSSAO (SOQUETE), A GASOLINA 4 TEMPOS, PESO 55 A 65 KG, FORÇA DE IMPACTO 1.000 A 1.500 KGF, FREQ. 600 A 700 GOLPES P/ MINUTO, VELOCIDADE TRABALHO DE 10 A 15 M/MIN, POT. DE 2,00 A 3,00 HP	Equipamento para Aquisição Permanente	UN	0,0000533	12.744,91	0,67	
				MO sem LS =>	0,00	LS =>	0,00	MO com LS =>	0,00
				Valor do BDI =>	0,16			Valor com BDI =>	0,83
	Código	Banco	Descrição	Tipo	Und	Quant.	Valor Unit	Total	
Composição	95261	SINAPI	COMPACTADOR DE SOLOS DE PERCUSÃO (SOQUETE) COM MOTOR A GASOLINA, POTÊNCIA 3 CV - JUROS. AF_09/2016	Depreciação, Juros, Impostos e Seguros, Manutenção e Materiais na Operação dos Equipamentos	H	1,0000000	0,18	0,18	

Insumo	00011281	SINAPI	COMPACTADOR DE SOLO A PERCUSSAO (SOQUETE), A GASOLINA 4 TEMPOS, PESO 55 A 65 KG, FORÇA DE IMPACTO 1.000 A 1.500 KGF, FREQ. 600 A 700 GOLPES P/ MINUTO, VELOCIDADE TRABALHO DE 10 A 15 M/MIN, POT. DE 2,00 A 3,00 HP	Equipamento para Aquisição Permanente	UN	0,0000143	12.744,91	0,18
--------	----------	--------	---	---------------------------------------	----	-----------	-----------	------

MO sem LS => 0,00      LS => 0,00      MO com LS => 0,00  
Valor do BDI => 0,04      Valor com BDI => 0,22

	Código	Banco	Descrição	Tipo	Und	Quant.	Valor Unit	Total
Composição	95262	SINAPI	COMPACTADOR DE SOLOS DE PERCUSSÃO (SOQUETE) COM MOTOR A GASOLINA, POTÊNCIA 3 CV - MANUTENÇÃO. AF_09/2016	Depreciação, Juros, Impostos e Seguros, Manutenção e Materiais na Operação dos Equipamentos	H	1,0000000	0,85	0,85
Insumo	00011281	SINAPI	COMPACTADOR DE SOLO A PERCUSSAO (SOQUETE), A GASOLINA 4 TEMPOS, PESO 55 A 65 KG, FORÇA DE IMPACTO 1.000 A 1.500 KGF, FREQ. 600 A 700 GOLPES P/ MINUTO, VELOCIDADE TRABALHO DE 10 A 15 M/MIN, POT. DE 2,00 A 3,00 HP	Equipamento para Aquisição Permanente	UN	0,0000667	12.744,91	0,85

MO sem LS => 0,00      LS => 0,00      MO com LS => 0,00  
Valor do BDI => 0,21      Valor com BDI => 1,06

	Código	Banco	Descrição	Tipo	Und	Quant.	Valor Unit	Total
Composição	95263	SINAPI	COMPACTADOR DE SOLOS DE PERCUSSÃO (SOQUETE) COM MOTOR A GASOLINA, POTÊNCIA 3 CV - MATERIAIS NA OPERAÇÃO. AF_09/2016	Depreciação, Juros, Impostos e Seguros, Manutenção e Materiais na Operação dos Equipamentos	H	1,0000000	5,14	5,14
Insumo	00004222	SINAPI	GASOLINA COMUM	Material	L	0,7800000	6,60	5,14

MO sem LS => 0,00      LS => 0,00      MO com LS => 0,00  
Valor do BDI => 1,28      Valor com BDI => 6,42

	Código	Banco	Descrição	Tipo	Und	Quant.	Valor Unit	Total
Composição	94964	SINAPI	CONCRETO FCK = 20MPA, TRAÇO 1:2,7:3 (EM MASSA SECA DE CIMENTO/ AREIA MÉDIA/ BRITA 1) - PREPARO MECÂNICO COM BETONEIRA 400 L. AF_05/2021	Produção de Concreto	m³	1,0000000	676,25	676,25
Composição Auxiliar	88377	SINAPI	OPERADOR DE BETONEIRA ESTACIONÁRIA/MISTURADOR COM ENCARGOS COMPLEMENTARES	Livro SINAPI: Cálculos e Parâmetros	H	1,6046000	24,89	39,93
Composição Auxiliar	88831	SINAPI	BETONEIRA CAPACIDADE NOMINAL DE 400 L, CAPACIDADE DE MISTURA 280 L, MOTOR ELÉTRICO TRIFÁSICO POTÊNCIA DE 2 CV, SEM CARREGADOR - CHI DIURNO. AF_05/2023	Custos Horários Produtivo e Improdutivo dos Equipamentos	CHI	0,7787000	0,54	0,42
Composição Auxiliar	88316	SINAPI	SERVENTE COM ENCARGOS COMPLEMENTARES	Livro SINAPI: Cálculos e Parâmetros	H	2,5333000	23,66	59,93
Composição Auxiliar	88830	SINAPI	BETONEIRA CAPACIDADE NOMINAL DE 400 L, CAPACIDADE DE MISTURA 280 L, MOTOR ELÉTRICO TRIFÁSICO POTÊNCIA DE 2 CV, SEM CARREGADOR - CHP DIURNO. AF_05/2023	Custos Horários Produtivo e Improdutivo dos Equipamentos	CHP	0,8259000	2,39	1,97
Insumo	00001379	SINAPI	CIMENTO PORTLAND COMPOSTO CP II-32	Material	KG	322,9777000	1,08	348,81
Insumo	00000370	SINAPI	AREIA MEDIA - POSTO JAZIDA/FORNECEDOR (RETIRADO NA JAZIDA, SEM TRANSPORTE)	Material	m³	0,7558000	96,25	72,74
Insumo	00004721	SINAPI	PEDRA BRITADA N. 1 (9,5 A 19 MM) POSTO PEDREIRA/FORNECEDOR, SEM FRETE	Material	m³	0,5872000	259,63	152,45

MO sem LS => 33,69      LS => 38,34      MO com LS => 72,03  
Valor do BDI => 169,06      Valor com BDI => 845,31

	Código	Banco	Descrição	Tipo	Und	Quant.	Valor Unit	Total
Composição	94974	SINAPI	CONCRETO MAGRO PARA LASTRO, TRAÇO 1:4,5:4,5 (EM MASSA SECA DE CIMENTO/ AREIA MÉDIA/ BRITA 1) - PREPARO MANUAL. AF_05/2021	Produção de Concreto	m³	1,0000000	622,35	622,35
Composição Auxiliar	88316	SINAPI	SERVENTE COM ENCARGOS COMPLEMENTARES	Livro SINAPI: Cálculos e Parâmetros	H	6,2858000	23,66	148,72
Insumo	00000370	SINAPI	AREIA MEDIA - POSTO JAZIDA/FORNECEDOR (RETIRADO NA JAZIDA, SEM TRANSPORTE)	Material	m³	0,8538000	96,25	82,17
Insumo	00004721	SINAPI	PEDRA BRITADA N. 1 (9,5 A 19 MM) POSTO PEDREIRA/FORNECEDOR, SEM FRETE	Material	m³	0,5971000	259,63	155,02
Insumo	00001379	SINAPI	CIMENTO PORTLAND COMPOSTO CP II-32	Material	KG	218,9300000	1,08	236,44

MO sem LS => 47,83      LS => 54,43      MO com LS => 102,26  
Valor do BDI => 155,58      Valor com BDI => 777,93

	Código	Banco	Descrição	Tipo	Und	Quant.	Valor Unit	Total
Composição	94968	SINAPI	CONCRETO MAGRO PARA LASTRO, TRAÇO 1:4,5:4,5 (EM MASSA SECA DE CIMENTO/ AREIA MÉDIA/ BRITA 1) - PREPARO MECÂNICO COM BETONEIRA 600 L. AF_05/2021	Produção de Concreto	m³	1,0000000	550,87	550,87
Composição Auxiliar	88316	SINAPI	SERVENTE COM ENCARGOS COMPLEMENTARES	Livro SINAPI: Cálculos e Parâmetros	H	2,1058000	23,66	49,82
Composição Auxiliar	88377	SINAPI	OPERADOR DE BETONEIRA ESTACIONÁRIA/MISTURADOR COM ENCARGOS COMPLEMENTARES	Livro SINAPI: Cálculos e Parâmetros	H	1,3315000	24,89	33,14
Composição Auxiliar	89225	SINAPI	BETONEIRA CAPACIDADE NOMINAL DE 600 L, CAPACIDADE DE MISTURA 360 L, MOTOR ELÉTRICO TRIFÁSICO POTÊNCIA DE 4 CV, SEM CARREGADOR - CHP DIURNO. AF_05/2023	Custos Horários Produtivo e Improdutivo dos Equipamentos	CHP	0,6853000	6,90	4,72
Composição Auxiliar	89226	SINAPI	BETONEIRA CAPACIDADE NOMINAL DE 600 L, CAPACIDADE DE MISTURA 360 L, MOTOR ELÉTRICO TRIFÁSICO POTÊNCIA DE 4 CV, SEM CARREGADOR - CHI DIURNO. AF_05/2023	Custos Horários Produtivo e Improdutivo dos Equipamentos	CHI	0,6462000	2,20	1,42
Insumo	00004721	SINAPI	PEDRA BRITADA N. 1 (9,5 A 19 MM) POSTO PEDREIRA/FORNECEDOR, SEM FRETE	Material	m³	0,5821000	259,63	151,13
Insumo	00001379	SINAPI	CIMENTO PORTLAND COMPOSTO CP II-32	Material	KG	213,4531000	1,08	230,52
Insumo	00000370	SINAPI	AREIA MEDIA - POSTO JAZIDA/FORNECEDOR (RETIRADO NA JAZIDA, SEM TRANSPORTE)	Material	m³	0,8325000	96,25	80,12

MO sem LS => 27,98      LS => 31,85      MO com LS => 59,83  
Valor do BDI => 137,71      Valor com BDI => 688,58

	Código	Banco	Descrição	Tipo	Und	Quant.	Valor Unit	Total
Composição	92803	SINAPI	CORTE E DOBRA DE AÇO CA-50, DIÂMETRO DE 10,0 MM. AF_06/2022	Armação para Estruturas de Concreto Armado	KG	1,0000000	8,78	8,78
Composição Auxiliar	88245	SINAPI	ARMADOR COM ENCARGOS COMPLEMENTARES	Livro SINAPI: Cálculos e Parâmetros	H	0,0088000	29,26	0,25
Composição Auxiliar	88238	SINAPI	AJUDANTE DE ARMADOR COM ENCARGOS COMPLEMENTARES	Livro SINAPI: Cálculos e Parâmetros	H	0,0014000	24,09	0,03
Insumo	00000034	SINAPI	ACO CA-50, 10,0 MM, VERGALHAO	Material	KG	1,1100000	7,66	8,50

MO sem LS => 0,09      LS => 0,12      MO com LS => 0,21  
Valor do BDI => 2,19      Valor com BDI => 10,97

	Código	Banco	Descrição	Tipo	Und	Quant.	Valor Unit	Total
Composição	92802	SINAPI	CORTE E DOBRA DE AÇO CA-50, DIÂMETRO DE 8,0 MM. AF_06/2022	Armação para Estruturas de Concreto Armado	KG	1,0000000	9,55	9,55
Composição Auxiliar	88245	SINAPI	ARMADOR COM ENCARGOS COMPLEMENTARES	Livro SINAPI: Cálculos e Parâmetros	H	0,0162000	29,26	0,47
Composição Auxiliar	88238	SINAPI	AJUDANTE DE ARMADOR COM ENCARGOS COMPLEMENTARES	Livro SINAPI: Cálculos e Parâmetros	H	0,0026000	24,09	0,06
Insumo	00000033	SINAPI	ACO CA-50, 8,0 MM, VERGALHAO	Material	KG	1,1100000	8,13	9,02
					MO sem LS =>	0,18	LS =>	0,21
					Valor do BDI =>	2,38	Valor com BDI =>	0,39
Composição	92800	SINAPI	CORTE E DOBRA DE AÇO CA-60, DIÂMETRO DE 5,0 MM. AF_06/2022	Armação para Estruturas de Concreto Armado	KG	1,0000000	9,67	9,67
Composição Auxiliar	88238	SINAPI	AJUDANTE DE ARMADOR COM ENCARGOS COMPLEMENTARES	Livro SINAPI: Cálculos e Parâmetros	H	0,0095000	24,09	0,22
Composição Auxiliar	88245	SINAPI	ARMADOR COM ENCARGOS COMPLEMENTARES	Livro SINAPI: Cálculos e Parâmetros	H	0,0581000	29,26	1,70
Insumo	00043059	SINAPI	ACO CA-60, 4,2 MM, OU 5,0 MM, OU 6,0 MM, OU 7,0 MM, VERGALHAO	Material	KG	1,0700000	7,25	7,75
					MO sem LS =>	0,67	LS =>	0,77
					Valor do BDI =>	2,41	Valor com BDI =>	1,44
Composição	95308	SINAPI	CURSO DE CAPACITAÇÃO PARA AJUDANTE DE ARMADOR (ENCARGOS COMPLEMENTARES) - HORISTA	Livro SINAPI: Cálculos e Parâmetros	H	1,0000000	0,19	0,19
Insumo	00006114	SINAPI	AJUDANTE DE ARMADOR (HORISTA)	Mão de Obra	H	0,0115400	16,69	0,19
					MO sem LS =>	0,08	LS =>	0,11
					Valor do BDI =>	0,04	Valor com BDI =>	0,19
Composição	95309	SINAPI	CURSO DE CAPACITAÇÃO PARA AJUDANTE DE CARPINTEIRO (ENCARGOS COMPLEMENTARES) - HORISTA	Livro SINAPI: Cálculos e Parâmetros	H	1,0000000	0,24	0,24
Insumo	00006117	SINAPI	CARPINTEIRO AUXILIAR (HORISTA)	Mão de Obra	H	0,0147600	16,69	0,24
					MO sem LS =>	0,11	LS =>	0,13
					Valor do BDI =>	0,06	Valor com BDI =>	0,24
Composição	95314	SINAPI	CURSO DE CAPACITAÇÃO PARA ARMADOR (ENCARGOS COMPLEMENTARES) - HORISTA	Livro SINAPI: Cálculos e Parâmetros	H	1,0000000	0,25	0,25
Insumo	00000378	SINAPI	ARMADOR (HORISTA)	Mão de Obra	H	0,0115400	21,80	0,25
					MO sem LS =>	0,11	LS =>	0,14
					Valor do BDI =>	0,06	Valor com BDI =>	0,25
Composição	95316	SINAPI	CURSO DE CAPACITAÇÃO PARA AUXILIAR DE ELETRICISTA (ENCARGOS COMPLEMENTARES) - HORISTA	Livro SINAPI: Cálculos e Parâmetros	H	1,0000000	0,62	0,62
Insumo	00000247	SINAPI	AJUDANTE DE ELETRICISTA (HORISTA)	Mão de Obra	H	0,0373200	16,69	0,62
					MO sem LS =>	0,29	LS =>	0,33
					Valor do BDI =>	0,15	Valor com BDI =>	0,62
Composição	95317	SINAPI	CURSO DE CAPACITAÇÃO PARA AUXILIAR DE ENCANADOR OU BOMBEIRO HIDRÁULICO (ENCARGOS COMPLEMENTARES) - HORISTA	Livro SINAPI: Cálculos e Parâmetros	H	1,0000000	0,30	0,30
Insumo	00000246	SINAPI	AUXILIAR DE ENCANADOR OU BOMBEIRO HIDRÁULICO (HORISTA)	Mão de Obra	H	0,0179800	16,69	0,30
					MO sem LS =>	0,14	LS =>	0,16
					Valor do BDI =>	0,07	Valor com BDI =>	0,30
Composição	95324	SINAPI	CURSO DE CAPACITAÇÃO PARA AZULEJISTA OU LADRILHEIRO (ENCARGOS COMPLEMENTARES) - HORISTA	Livro SINAPI: Cálculos e Parâmetros	H	1,0000000	0,32	0,32
Insumo	00004760	SINAPI	AZULEJISTA OU LADRILHEIRO (HORISTA)	Mão de Obra	H	0,0147600	21,80	0,32
					MO sem LS =>	0,14	LS =>	0,18
					Valor do BDI =>	0,08	Valor com BDI =>	0,32
Composição	95330	SINAPI	CURSO DE CAPACITAÇÃO PARA CARPINTEIRO DE FÓRMAS (ENCARGOS COMPLEMENTARES) - HORISTA	Livro SINAPI: Cálculos e Parâmetros	H	1,0000000	0,25	0,25
Insumo	00001213	SINAPI	CARPINTEIRO DE FORMAS PARA CONCRETO (HORISTA)	Mão de Obra	H	0,0115400	21,80	0,25
					MO sem LS =>	0,11	LS =>	0,14
					Valor do BDI =>	0,06	Valor com BDI =>	0,25
Composição	95332	SINAPI	CURSO DE CAPACITAÇÃO PARA ELETRICISTA (ENCARGOS COMPLEMENTARES) - HORISTA	Livro SINAPI: Cálculos e Parâmetros	H	1,0000000	0,81	0,81
Insumo	00002436	SINAPI	ELETRICISTA (HORISTA)	Mão de Obra	H	0,0373200	21,80	0,81
					MO sem LS =>	0,37	LS =>	0,44
					Valor do BDI =>	0,20	Valor com BDI =>	0,81
Composição	95335	SINAPI	CURSO DE CAPACITAÇÃO PARA ENCANADOR OU BOMBEIRO HIDRÁULICO (ENCARGOS COMPLEMENTARES) - HORISTA	Livro SINAPI: Cálculos e Parâmetros	H	1,0000000	0,39	0,39
Insumo	00002696	SINAPI	ENCANADOR OU BOMBEIRO HIDRÁULICO (HORISTA)	Mão de Obra	H	0,0179800	21,80	0,39
					MO sem LS =>	0,18	LS =>	0,21
					Valor do BDI =>	0,09	Valor com BDI =>	0,39
Composição	95401	SINAPI	CURSO DE CAPACITAÇÃO PARA ENCARREGADO GERAL (ENCARGOS COMPLEMENTARES) - HORISTA	Livro SINAPI: Cálculos e Parâmetros	H	1,0000000	0,72	0,72
Insumo	00004083	SINAPI	ENCARREGADO GERAL DE OBRAS (HORISTA)	Mão de Obra	H	0,0212000	34,16	0,72
					MO sem LS =>	0,33	LS =>	0,39
					Valor do BDI =>	0,18	Valor com BDI =>	0,72
Composição	95402	SINAPI	CURSO DE CAPACITAÇÃO PARA ENGENHEIRO CIVIL DE OBRA JÚNIOR (ENCARGOS COMPLEMENTARES) - HORISTA	Livro SINAPI: Cálculos e Parâmetros	H	1,0000000	1,97	1,97

Insumo		00002706	SINAPI	ENGENHEIRO CIVIL DE OBRA JUNIOR (HORISTA)	Mão de Obra	H	0,0147600	133,89	1,97	
					MO sem LS =>	0,92	LS =>	1,05	MO com LS =>	1,97
					Valor do BDI =>	0,49				2,46
	Código	Banco	Descrição	Tipo	Und	Quant.	Valor Unit	Total		
Composição	95344	SINAPI	CURSO DE CAPACITAÇÃO PARA MONTADOR DE ESTRUTURA METÁLICA (ENCARGOS COMPLEMENTARES) - HORISTA	Livro SINAPI: Cálculos e Parâmetros	H	1,0000000	0,17	0,17		
Insumo	00044497	SINAPI	MONTADOR DE ESTRUTURAS METALICAS HORISTA	Mão de Obra	H	0,0115400	14,87	0,17		
					MO sem LS =>	0,07	LS =>	0,10	MO com LS =>	0,17
					Valor do BDI =>	0,04				0,21
	Código	Banco	Descrição	Tipo	Und	Quant.	Valor Unit	Total		
Composição	95347	SINAPI	CURSO DE CAPACITAÇÃO PARA MOTORISTA DE CAMINHÃO (ENCARGOS COMPLEMENTARES) - HORISTA	Livro SINAPI: Cálculos e Parâmetros	H	1,0000000	0,11	0,11		
Insumo	00004093	SINAPI	MOTORISTA DE CAMINHÃO (HORISTA)	Mão de Obra	H	0,0050900	21,80	0,11		
					MO sem LS =>	0,05	LS =>	0,06	MO com LS =>	0,11
					Valor do BDI =>	0,02				0,13
	Código	Banco	Descrição	Tipo	Und	Quant.	Valor Unit	Total		
Composição	95351	SINAPI	CURSO DE CAPACITAÇÃO PARA MOTORISTA OPERADOR DE MUNCK (ENCARGOS COMPLEMENTARES) - HORISTA	Livro SINAPI: Cálculos e Parâmetros	H	1,0000000	0,39	0,39		
Insumo	00004096	SINAPI	MOTORISTA OPERADOR DE CAMINHÃO COM MUNCK (HORISTA)	Mão de Obra	H	0,0163700	24,43	0,39		
					MO sem LS =>	0,18	LS =>	0,21	MO com LS =>	0,39
					Valor do BDI =>	0,09				0,48
	Código	Banco	Descrição	Tipo	Und	Quant.	Valor Unit	Total		
Composição	95389	SINAPI	CURSO DE CAPACITAÇÃO PARA OPERADOR DE BETONEIRA ESTACIONÁRIA/MISTURADOR (ENCARGOS COMPLEMENTARES) - HORISTA	Livro SINAPI: Cálculos e Parâmetros	H	1,0000000	0,15	0,15		
Insumo	00037666	SINAPI	OPERADOR DE BETONEIRA ESTACIONARIA / MISTURADOR (HORISTA)	Mão de Obra	H	0,0083100	19,06	0,15		
					MO sem LS =>	0,07	LS =>	0,08	MO com LS =>	0,15
					Valor do BDI =>	0,03				0,18
	Código	Banco	Descrição	Tipo	Und	Quant.	Valor Unit	Total		
Composição	95358	SINAPI	CURSO DE CAPACITAÇÃO PARA OPERADOR DE GUINCHO (ENCARGOS COMPLEMENTARES) - HORISTA	Livro SINAPI: Cálculos e Parâmetros	H	1,0000000	0,31	0,31		
Insumo	00004253	SINAPI	OPERADOR DE GUINCHO OU GUINCHEIRO (HORISTA)	Mão de Obra	H	0,0163700	19,06	0,31		
					MO sem LS =>	0,14	LS =>	0,17	MO com LS =>	0,31
					Valor do BDI =>	0,07				0,38
	Código	Banco	Descrição	Tipo	Und	Quant.	Valor Unit	Total		
Composição	95359	SINAPI	CURSO DE CAPACITAÇÃO PARA OPERADOR DE GUINDASTE (ENCARGOS COMPLEMENTARES) - HORISTA	Livro SINAPI: Cálculos e Parâmetros	H	1,0000000	0,42	0,42		
Insumo	00004254	SINAPI	OPERADOR DE GUINDASTE (HORISTA)	Mão de Obra	H	0,0163700	25,88	0,42		
					MO sem LS =>	0,19	LS =>	0,23	MO com LS =>	0,42
					Valor do BDI =>	0,10				0,52
	Código	Banco	Descrição	Tipo	Und	Quant.	Valor Unit	Total		
Composição	95360	SINAPI	CURSO DE CAPACITAÇÃO PARA OPERADOR DE MÁQUINAS E EQUIPAMENTOS (ENCARGOS COMPLEMENTARES) - HORISTA	Livro SINAPI: Cálculos e Parâmetros	H	1,0000000	0,21	0,21		
Insumo	00004230	SINAPI	OPERADOR DE MAQUINAS E TRATORES DIVERSOS - TERRAPLANAGEM (HORISTA)	Mão de Obra	H	0,0115400	19,06	0,21		
					MO sem LS =>	0,09	LS =>	0,12	MO com LS =>	0,21
					Valor do BDI =>	0,05				0,26
	Código	Banco	Descrição	Tipo	Und	Quant.	Valor Unit	Total		
Composição	95371	SINAPI	CURSO DE CAPACITAÇÃO PARA PEDREIRO (ENCARGOS COMPLEMENTARES) - HORISTA	Livro SINAPI: Cálculos e Parâmetros	H	1,0000000	0,46	0,46		
Insumo	00004750	SINAPI	PEDREIRO (HORISTA)	Mão de Obra	H	0,0212000	21,80	0,46		
					MO sem LS =>	0,21	LS =>	0,25	MO com LS =>	0,46
					Valor do BDI =>	0,11				0,57
	Código	Banco	Descrição	Tipo	Und	Quant.	Valor Unit	Total		
Composição	95372	SINAPI	CURSO DE CAPACITAÇÃO PARA PINTOR (ENCARGOS COMPLEMENTARES) - HORISTA	Livro SINAPI: Cálculos e Parâmetros	H	1,0000000	0,32	0,32		
Insumo	00004783	SINAPI	PINTOR (HORISTA)	Mão de Obra	H	0,0147600	21,80	0,32		
					MO sem LS =>	0,14	LS =>	0,18	MO com LS =>	0,32
					Valor do BDI =>	0,08				0,40
	Código	Banco	Descrição	Tipo	Und	Quant.	Valor Unit	Total		
Composição	95377	SINAPI	CURSO DE CAPACITAÇÃO PARA SERRALHEIRO (ENCARGOS COMPLEMENTARES) - HORISTA	Livro SINAPI: Cálculos e Parâmetros	H	1,0000000	0,25	0,25		
Insumo	00006110	SINAPI	SERRALHEIRO (HORISTA)	Mão de Obra	H	0,0115400	21,80	0,25		
					MO sem LS =>	0,11	LS =>	0,14	MO com LS =>	0,25
					Valor do BDI =>	0,06				0,31
	Código	Banco	Descrição	Tipo	Und	Quant.	Valor Unit	Total		
Composição	95378	SINAPI	CURSO DE CAPACITAÇÃO PARA SERVENTE (ENCARGOS COMPLEMENTARES) - HORISTA	Livro SINAPI: Cálculos e Parâmetros	H	1,0000000	0,33	0,33		
Insumo	00006111	SINAPI	SERVENTE DE OBRAS (HORISTA)	Mão de Obra	H	0,0212000	15,94	0,33		
					MO sem LS =>	0,15	LS =>	0,18	MO com LS =>	0,33
					Valor do BDI =>	0,08				0,41
	Código	Banco	Descrição	Tipo	Und	Quant.	Valor Unit	Total		
Composição	95385	SINAPI	CURSO DE CAPACITAÇÃO PARA TELHADISTA (ENCARGOS COMPLEMENTARES) - HORISTA	Livro SINAPI: Cálculos e Parâmetros	H	1,0000000	0,24	0,24		
Insumo	00012869	SINAPI	TELHADOR / TELHADISTA (HORISTA)	Mão de Obra	H	0,0115400	21,52	0,24		
					MO sem LS =>	0,11	LS =>	0,13	MO com LS =>	0,24
					Valor do BDI =>	0,06				0,30
	Código	Banco	Descrição	Tipo	Und	Quant.	Valor Unit	Total		
Composição	100299	SINAPI	CURSO DE CAPACITAÇÃO PARA TÉCNICO EM SEGURANÇA DO TRABALHO (ENCARGOS COMPLEMENTARES) - HORISTA	Livro SINAPI: Cálculos e Parâmetros	H	1,0000000	0,47	0,47		
Insumo	00040943	SINAPI	TECNICO EM SEGURANCA DO TRABALHO (HORISTA)	Mão de Obra	H	0,0179800	26,59	0,47		
					MO sem LS =>	0,21	LS =>	0,26	MO com LS =>	0,47

				Valor do BDI =>		0,11			Valor com BDI =>		0,58
	Código	Banco	Descrição	Tipo	Und	Quant.	Valor Unit	Total			
Composição	95387	SINAPI	CURSO DE CAPACITAÇÃO PARA VIDRACEIRO (ENCARGOS COMPLEMENTARES) - HORISTA	Livro SINAPI: Cálculos e Parâmetros	H	1,0000000	0,24	0,24			
Insumo	00010489	SINAPI	VIDRACEIRO (HORISTA)	Mão de Obra	H	0,0147600	16,58	0,24			
				MO sem LS =>		0,11	LS =>		0,13	MO com LS =>	0,24
				Valor do BDI =>		0,06				Valor com BDI =>	0,30

	Código	Banco	Descrição	Tipo	Und	Quant.	Valor Unit	Total	
Composição	88264	SINAPI	ELETRICISTA COM ENCARGOS COMPLEMENTARES	Livro SINAPI: Cálculos e Parâmetros	H	1,0000000	30,09	30,09	
Composição Auxiliar	95332	SINAPI	CURSO DE CAPACITAÇÃO PARA ELETRICISTA (ENCARGOS COMPLEMENTARES) - HORISTA	Livro SINAPI: Cálculos e Parâmetros	H	1,0000000	0,81	0,81	
Insumo	00037372	SINAPI	EXAMES - HORISTA (COLETADO CAIXA - ENCARGOS COMPLEMENTARES)	0	H	1,0000000	1,42	1,42	
Insumo	00002436	SINAPI	ELETRICISTA (HORISTA)	Mão de Obra	H	1,0000000	21,80	21,80	
Insumo	00037373	SINAPI	SEGURO - HORISTA (COLETADO CAIXA - ENCARGOS COMPLEMENTARES)	0	H	1,0000000	0,11	0,11	
Insumo	00037370	SINAPI	ALIMENTACAO - HORISTA (COLETADO CAIXA - ENCARGOS COMPLEMENTARES)	0	H	1,0000000	2,49	2,49	
Insumo	00043460	SINAPI	FERRAMENTAS - FAMILIA ELETRICISTA - HORISTA (ENCARGOS COMPLEMENTARES - COLETADO CAIXA)	Encargos Complementares	H	1,0000000	1,29	1,29	
Insumo	00043484	SINAPI	EPI - FAMILIA ELETRICISTA - HORISTA (ENCARGOS COMPLEMENTARES - COLETADO CAIXA)	Encargos Complementares	H	1,0000000	1,69	1,69	
Insumo	00037371	SINAPI	TRANSPORTE - HORISTA (COLETADO CAIXA - ENCARGOS COMPLEMENTARES)	0	H	1,0000000	0,48	0,48	
				MO sem LS =>	10,57	LS =>	12,04	MO com LS =>	22,61
				Valor do BDI =>	7,52			Valor com BDI =>	37,61

	Código	Banco	Descrição	Tipo	Und	Quant.	Valor Unit	Total	
Composição	88267	SINAPI	ENCANADOR OU BOMBEIRO HIDRÁULICO COM ENCARGOS COMPLEMENTARES	Livro SINAPI: Cálculos e Parâmetros	H	1,0000000	28,79	28,79	
Composição Auxiliar	95335	SINAPI	CURSO DE CAPACITAÇÃO PARA ENCANADOR OU BOMBEIRO HIDRÁULICO (ENCARGOS COMPLEMENTARES) - HORISTA	Livro SINAPI: Cálculos e Parâmetros	H	1,0000000	0,39	0,39	
Insumo	00037370	SINAPI	ALIMENTACAO - HORISTA (COLETADO CAIXA - ENCARGOS COMPLEMENTARES)	0	H	1,0000000	2,49	2,49	
Insumo	00037371	SINAPI	TRANSPORTE - HORISTA (COLETADO CAIXA - ENCARGOS COMPLEMENTARES)	0	H	1,0000000	0,48	0,48	
Insumo	00043485	SINAPI	EPI - FAMILIA ENCANADOR - HORISTA (ENCARGOS COMPLEMENTARES - COLETADO CAIXA)	0	H	1,0000000	1,52	1,52	
Insumo	00037372	SINAPI	EXAMES - HORISTA (COLETADO CAIXA - ENCARGOS COMPLEMENTARES)	0	H	1,0000000	1,42	1,42	
Insumo	00037373	SINAPI	SEGURO - HORISTA (COLETADO CAIXA - ENCARGOS COMPLEMENTARES)	0	H	1,0000000	0,11	0,11	
Insumo	00002696	SINAPI	ENCANADOR OU BOMBEIRO HIDRAULICO (HORISTA)	Mão de Obra	H	1,0000000	21,80	21,80	
Insumo	00043461	SINAPI	FERRAMENTAS - FAMILIA ENCANADOR - HORISTA (ENCARGOS COMPLEMENTARES - COLETADO CAIXA)	0	H	1,0000000	0,58	0,58	
				MO sem LS =>	10,37	LS =>	11,82	MO com LS =>	22,19
				Valor do BDI =>	7,19			Valor com BDI =>	35,98

	Código	Banco	Descrição	Valor do BDI => 7,19		Valor com BDI => 35,98			
				Tipo	Und	Quant.	Valor Unit	Total	
Composição	90776	SINAPI	ENCARREGADO GERAL COM ENCARGOS COMPLEMENTARES	Livro SINAPI: Cálculos e Parâmetros	H	1,0000000	41,12	41,12	
Composição Auxiliar	95401	SINAPI	CURSO DE CAPACITAÇÃO PARA ENCARREGADO GERAL (ENCARGOS COMPLEMENTARES) - HORISTA	Livro SINAPI: Cálculos e Parâmetros	H	1,0000000	0,72	0,72	
Insumo	00043463	SINAPI	FERRAMENTAS - FAMILIA ENCARREGADO GERAL - HORISTA (ENCARGOS COMPLEMENTARES - COLETADO CAIXA)	0	H	1,0000000	0,17	0,17	
Insumo	00037373	SINAPI	SEGURO - HORISTA (COLETADO CAIXA - ENCARGOS COMPLEMENTARES)	0	H	1,0000000	0,11	0,11	
Insumo	00037370	SINAPI	ALIMENTACAO - HORISTA (COLETADO CAIXA - ENCARGOS COMPLEMENTARES)	0	H	1,0000000	2,49	2,49	
Insumo	00037372	SINAPI	EXAMES - HORISTA (COLETADO CAIXA - ENCARGOS COMPLEMENTARES)	0	H	1,0000000	1,42	1,42	
Insumo	00037371	SINAPI	TRANSPORTE - HORISTA (COLETADO CAIXA - ENCARGOS COMPLEMENTARES)	0	H	1,0000000	0,48	0,48	
Insumo	00043487	SINAPI	EPI - FAMILIA ENCARREGADO GERAL - HORISTA (ENCARGOS COMPLEMENTARES - COLETADO CAIXA)	0	H	1,0000000	1,57	1,57	
Insumo	00004083	SINAPI	ENCARREGADO GERAL DE OBRAS (HORISTA)	Mão de Obra	H	1,0000000	34,16	34,16	
				MO sem LS =>	16,31	LS =>	18,57	MO com LS =>	34,88
				Valor do BDI =>	10,28			Valor com BDI =>	51,40

	Código	Banco	Descrição	Valor do BDI =>		10,28	Valor com BDI =>		51,40
				Tipo	Und	Quant.	Valor Unit	Total	
Composição	86887	SINAPI	ENGATE FLEXÍVEL EM INOX, 1/2" X 40 CM - FORNECIMENTO E INSTALAÇÃO. AF. 02/2026	Louças e Metais	UN	1,0000000	61,95	61,95	
Composição Auxiliar	88267	SINAPI	ENCANADOR OU BOMBEIRO HIDRÁULICO COM ENCARGOS COMPLEMENTARES	Livro SINAPI: Cálculos e Parâmetros	H	0,1503354	28,79	4,32	
Composição Auxiliar	88316	SINAPI	SERVENTE COM ENCARGOS COMPLEMENTARES	Livro SINAPI: Cálculos e Parâmetros	H	0,0577045	23,66	1,36	
Insumo	00003146	SINAPI	FITA VEDA ROSCA, EM PTFE, ROLO DE 18 MM X 10 M (L X C)	Material	UN	0,0210000	4,89	0,10	
Insumo	00011684	SINAPI	ENGATE / RABICHO FLEXIVEL INOX 1/2" X 40 CM	Material	UN	1,0000000	56,17	56,17	
				MO sem LS =>	1,99	LS =>	2,27	MO com LS =>	4,26
				Valor do BDI =>	15,48			Valor com BDI =>	77,43

	Código	Banco	Descrição	Tipo	Und	Quant.	Valor Unit	Total
Composição	90777	SINAPI	ENGENHEIRO CIVIL DE OBRA JUNIOR COM ENCARGOS COMPLEMENTARES	Livro SINAPI: Cálculos e Parâmetros	H	1,0000000	141,05	141,05
Composição Auxiliar	95402	SINAPI	CURSO DE CAPACITAÇÃO PARA ENGENHEIRO CIVIL DE OBRA JÚNIOR (ENCARGOS COMPLEMENTARES) - HORISTA	Livro SINAPI: Cálculos e Parâmetros	H	1,0000000	1,97	1,97
Insumo	00037370	SINAPI	ALIMENTACAO - HORISTA (COLETADO CAIXA - ENCARGOS COMPLEMENTARES)	0	H	1,0000000	2,49	2,49
Insumo	00043462	SINAPI	FERRAMENTAS - FAMILIA ENGENHEIRO CIVIL - HORISTA (ENCARGOS COMPLEMENTARES - COLETADO CAIXA)	0	H	1,0000000	0,04	0,04
Insumo	00002706	SINAPI	ENGENHEIRO CIVIL DE OBRA JUNIOR (HORISTA)	Mão de Obra	H	1,0000000	133,89	133,89
Insumo	00037372	SINAPI	EXAMES - HORISTA (COLETADO CAIXA - ENCARGOS COMPLEMENTARES)	0	H	1,0000000	1,42	1,42
Insumo	00043486	SINAPI	EPI - FAMILIA ENGENHEIRO CIVIL - HORISTA (ENCARGOS COMPLEMENTARES - COLETADO CAIXA)	0	H	1,0000000	1,13	1,13

Insumo	00037373	SINAPI	SEGURO - HORISTA (COLETADO CAIXA - ENCARGOS COMPLEMENTARES)	0		H	1,0000000	0,11	0,11
				MO sem LS =>	63,55	LS =>	72,31	MO com LS =>	135,86
				Valor do BDI =>	35,26			Valor com BDI =>	176,31

	Código	Banco	Descrição	Tipo	Und	Quant.	Valor Unit	Total	
Composição	C2781	SEINFRA	ESCAVAÇÃO MANUAL SOLO DE 1A CAT. PROF. DE 1.51 a 3.00m	0	m³	1,0000000	70,91	70,91	
Insumo	I2543	SEINFRA	SERVENTE	Mão de Obra	H	3,5000000	20,26	70,91	
				MO sem LS =>	33,16	LS =>	37,75	MO com LS =>	70,91
				Valor do BDI =>	17,72			Valor com BDI =>	88,63

	Código	Banco	Descrição	Tipo	Und	Quant.	Valor Unit	Total
Composição	10552	ORSE	Encargos Complementares - Eletricista	Provisórios	h	1,0000000	3,72	3,72
Item	Código	Banco	Descrição	Tipo	Und	Quant.	Valor Unit	Total
Insumo	2378	ORSE	Vale transporte	Material	un	0,0654000	4,50	0,29
Insumo	00012894/SINA	ORSE	Capa para chuva em pvc com forro de poliester, com capuz (amarela ou azul)	Material	un	0,0002000	20,11	0,00
Insumo	11242	ORSE	Chave inglesa 12"	Material	un	0,0001000	44,00	0,00
Insumo	10599	ORSE	Protetor solar fps 30 com 120ml	Material	un	0,0018000	18,00	0,03
Insumo	10517	ORSE	Exames admissionais/demissionais (checkup)	Serviços	cj	0,0004000	300,00	0,12
Insumo	00012892/SINA	ORSE	Luva raspa de couro, cano curto (punho *7" cm)	Material	par	0,0023000	10,87	0,02
Insumo	158	ORSE	Almoço (Participação do empregador)	Material	un	0,1018000	14,00	1,42
Insumo	00012895/SINA	ORSE	Capacete de segurança aba frontal com suspensao de polietileno, sem jugular (classe b)	Material	un	0,0006000	13,50	0,00
Insumo	11240	ORSE	Alicate com isolamento	Material	un	0,0002000	47,69	0,00
Insumo	10492	ORSE	Cesta Básica	Material	un	0,0045000	205,00	0,92
Insumo	10761	ORSE	Refeição - café da manhã ( café com leite e dois pães com manteiga)	Serviços	un	0,1018000	5,00	0,50
Insumo	10362	ORSE	Seguro de vida e acidente em grupo	Serviços	un	0,0045000	12,54	0,05
Insumo	10596	ORSE	Protetor auricular	Material	un	0,0045000	4,81	0,02
Insumo	941	ORSE	Fardamento com mangas curta	Material	un	0,0015000	193,04	0,28
Insumo	11241	ORSE	Alicate volt-amperimetro	Material	un	0,0002000	140,00	0,02
Insumo	10579	ORSE	Chave de fenda chata 30 cm	Material	un	0,0002000	26,89	0,00
Insumo	00012893/SINA	ORSE	Bota de segurança com biqueira de aço e colarinho acolchoado	Material	par	0,0007000	73,93	0,05
Insumo	1651	ORSE	Óculos branco proteção	Material	pr	0,0008000	6,00	0,00

**Detalhamento de Cálculo ORSE**

Item	Código	Banco	Descrição	Tipo	Und	Quant.	Valor Unit	Total	
Insumo	2378	ORSE	Vale transporte	Material	un	0,0654000	4,50	0,29	
Insumo	00012894/SINA	ORSE	Capa para chuva em pvc com forro de poliester, com capuz (amarela ou azul)	Material	un	0,0002000	20,11	0,00	
Insumo	11242	ORSE	Chave inglesa 12"	Material	un	0,0001000	44,00	0,00	
Insumo	10599	ORSE	Protetor solar fps 30 com 120ml	Material	un	0,0018000	18,00	0,03	
Insumo	10517	ORSE	Exames admissionais/demissionais (checkup)	Serviços	cj	0,0004000	300,00	0,12	
Insumo	00012892/SINA	ORSE	Luva raspa de couro, cano curto (punho *7* cm)	Material	par	0,0023000	10,87	0,02	
Insumo	158	ORSE	Almoço (Participação do empregador)	Material	un	0,1018000	14,00	1,42	
Insumo	00012895/SINA	ORSE	Capacete de segurança aba frontal com suspensao de polietileno, sem jugular (classe b)	Material	un	0,0006000	13,50	0,00	
Insumo	11240	ORSE	Alicate com isolamento	Material	un	0,0002000	47,69	0,00	
Insumo	10492	ORSE	Cesta Básica	Material	un	0,0045000	205,00	0,92	
Insumo	10761	ORSE	Refeição - café da manhã ( café com leite e dois pães com manteiga)	Serviços	un	0,1018000	5,00	0,50	
Insumo	10362	ORSE	Seguro de vida e acidente em grupo	Serviços	un	0,0045000	12,54	0,05	
Insumo	10596	ORSE	Protetor auricular	Material	un	0,0045000	4,81	0,02	
Insumo	941	ORSE	Fardamento com mangas curta	Material	un	0,0015000	193,04	0,28	
Insumo	11241	ORSE	Alicate volt-amperimetro	Material	un	0,0002000	140,00	0,02	
Insumo	10579	ORSE	Chave de fenda chata 30 cm	Material	un	0,0002000	26,89	0,00	
Insumo	00012893/SINA	ORSE	Bota de segurança com biqueira de aço e colarinho acolchoado	Material	par	0,0007000	73,93	0,05	
Insumo	1651	ORSE	Óculos branco proteção	Material	pr	0,0008000	6,00	0,00	
				MO sem LS =>	0,00	LS =>	0,00	MO com LS =>	0,00
				Valor do BDI =>	0,93			Valor com BDI =>	4,65

	Código	Banco	Descrição	Tipo	Und	Quant.	Valor Unit	Total
Composição	10554	ORSE	Encargos Complementares - Encanador	Provisórios	h	1,0000000	3,80	3,80
Item	Código	Banco	Descrição	Tipo	Und	Quant.	Valor Unit	Total
Insumo	10592	ORSE	Lima chata 12"	Material	un	0,0001000	38,11	0,00
Insumo	11255	ORSE	Tarracha para tubos PVC de 1"	Material	un	0,0006000	49,00	0,02
Insumo	10761	ORSE	Refeição - café da manhã ( café com leite e dois pães com manteiga)	Serviços	un	0,1018000	5,00	0,50

Insumo	1651	ORSE	Óculos branco proteção	Material	pr	0,0008000	6,00	0,00
Insumo	11257	ORSE	Tarracha para tubos PVC de 1 1/4"	Material	un	0,0004000	32,30	0,01
Insumo	00012895/SINA	ORSE	Capacete de segurança aba frontal com suspensão de polietileno, sem jugular (classe b)	Material	un	0,0006000	13,50	0,00
Insumo		158	Almoço (Participação do empregador)	Material	un	0,1018000	14,00	1,42
Insumo	11254	ORSE	Tarracha para tubos PVC de 3/4"	Material	un	0,0007000	27,49	0,01
Insumo	10599	ORSE	Protetor solar fps 30 com 120ml	Material	un	0,0018000	18,00	0,03
Insumo	10596	ORSE	Protetor auricular	Material	un	0,0045000	4,81	0,02
Insumo	11253	ORSE	Tarracha para tubos PVC de 1/2"	Material	un	0,0011000	34,80	0,03
Insumo	10492	ORSE	Cesta Básica	Material	un	0,0045000	205,00	0,92
Insumo	2378	ORSE	Vale transporte	Material	un	0,0654000	4,50	0,29
Insumo	10517	ORSE	Exames admissionais/demissionais (checkup)	Serviços	cj	0,0004000	300,00	0,12
Insumo	11256	ORSE	Tarracha para tubos PVC de 1 1/2"	Material	un	0,0004000	92,70	0,03
Insumo	00012892/SINA 941	ORSE	Luva raspa de couro, cano curto (punho *7" cm)	Material	par	0,0023000	10,87	0,02
Insumo		ORSE	Fardamento com mangas curta	Material	un	0,0015000	193,04	0,28
Insumo	00012893/SINA 10362	ORSE	Bota de segurança com biqueira de aço e colarinho acolchoado	Material	par	0,0008000	73,93	0,05
Insumo		ORSE	Seguro de vida e acidente em grupo	Serviços	un	0,0045000	12,54	0,05
Insumo	10593	ORSE	Praio simples 30cm	Material	un	0,0001000	19,57	0,00
Insumo	00012894/SINA	ORSE	Capa para chuva em pvc com forro de poliéster, com capuz (amarela ou azul)	Material	un	0,0002000	20,11	0,00

**Detalhamento de Cálculo ORSE**

Item	Código	Banco	Descrição	Tipo	Und	Quant.	Valor Unit	Total
Insumo	10592	ORSE	Lima chata 12"	Material	un	0,0001000	38,11	0,00
Insumo	11255	ORSE	Tarracha para tubos PVC de 1"	Material	un	0,0006000	49,00	0,02
Insumo	10761	ORSE	Refeição - café da manhã ( café com leite e dois pães com manteiga)	Serviços	un	0,1018000	5,00	0,50
Insumo	1651	ORSE	Óculos branco proteção	Material	pr	0,0008000	6,00	0,00
Insumo	11257	ORSE	Tarracha para tubos PVC de 1 1/4"	Material	un	0,0004000	32,30	0,01
Insumo	00012895/SINA	ORSE	Capacete de segurança aba frontal com suspensão de polietileno, sem jugular (classe b)	Material	un	0,0006000	13,50	0,00
Insumo		158	Almoço (Participação do empregador)	Material	un	0,1018000	14,00	1,42
Insumo	11254	ORSE	Tarracha para tubos PVC de 3/4"	Material	un	0,0007000	27,49	0,01
Insumo	10599	ORSE	Protetor solar fps 30 com 120ml	Material	un	0,0018000	18,00	0,03
Insumo	10596	ORSE	Protetor auricular	Material	un	0,0045000	4,81	0,02
Insumo	11253	ORSE	Tarracha para tubos PVC de 1/2"	Material	un	0,0011000	34,80	0,03
Insumo	10492	ORSE	Cesta Básica	Material	un	0,0045000	205,00	0,92
Insumo	2378	ORSE	Vale transporte	Material	un	0,0654000	4,50	0,29
Insumo	10517	ORSE	Exames admissionais/demissionais (checkup)	Serviços	cj	0,0004000	300,00	0,12
Insumo	11256	ORSE	Tarracha para tubos PVC de 1 1/2"	Material	un	0,0004000	92,70	0,03
Insumo	00012892/SINA 941	ORSE	Luva raspa de couro, cano curto (punho *7" cm)	Material	par	0,0023000	10,87	0,02
Insumo		ORSE	Fardamento com mangas curta	Material	un	0,0015000	193,04	0,28
Insumo	00012893/SINA 10362	ORSE	Bota de segurança com biqueira de aço e colarinho acolchoado	Material	par	0,0008000	73,93	0,05
Insumo		ORSE	Seguro de vida e acidente em grupo	Serviços	un	0,0045000	12,54	0,05
Insumo	10593	ORSE	Praio simples 30cm	Material	un	0,0001000	19,57	0,00
Insumo	00012894/SINA	ORSE	Capa para chuva em pvc com forro de poliéster, com capuz (amarela ou azul)	Material	un	0,0002000	20,11	0,00

MO sem LS => 0,00      LS => 0,00      MO com LS => 0,00  
Valor do BDI => 0,95      Valor com BDI => 4,75

Composição	Código	Banco	Descrição	Tipo	Und	Quant.	Valor Unit	Total
	10549	ORSE	Encargos Complementares - Servente	Provisórios	h	1,0000000	3,86	3,86
Item	Código	Banco	Descrição	Tipo	Und	Quant.	Valor Unit	Total
Insumo	00002711/SINA	ORSE	Carrinho de mão, em aço, com capacidade de *45 a 65" l / *100" kg, pneu com câmara	Material	un	0,0002000	183,00	0,03
Insumo		10362	Seguro de vida e acidente em grupo	Serviços	un	0,0045000	12,54	0,05
Insumo	4728	ORSE	Talhadeira chata 10"	Material	un	0,0003000	18,58	0,00
Insumo	158	ORSE	Almoço (Participação do empregador)	Material	un	0,1018000	14,00	1,42
Insumo	00012892/SINA 4729	ORSE	Luva raspa de couro, cano curto (punho *7" cm)	Material	par	0,0023000	10,87	0,02
Insumo		ORSE	Marreta 1 kg com cabo	Material	un	0,0001000	39,50	0,00
Insumo	10517	ORSE	Exames admissionais/demissionais (checkup)	Serviços	cj	0,0004000	300,00	0,12
Insumo	2378	ORSE	Vale transporte	Material	un	0,0941000	4,50	0,42
Insumo	00012893/SINA	ORSE	Bota de segurança com biqueira de aço e colarinho acolchoado	Material	par	0,0008000	73,93	0,05

Insumo	10599	ORSE	Protetor solar fps 30 com 120ml	Material	un	0,0018000	18,00	0,03
Insumo	10596	ORSE	Protetor auricular	Material	un	0,0045000	4,81	0,02
Insumo	10788	ORSE	Pá quadrada	Material	un	0,0002000	36,90	0,00
Insumo	00012895/SINA	ORSE	Capacete de segurança aba frontal com suspensão de polietileno, sem jugular (classe b)	Material	un	0,0006000	13,50	0,00
Insumo	1651	ORSE	Óculos branco proteção	Material	pr	0,0008000	6,00	0,00
Insumo	00012894/SINA	ORSE	Capa para chuva em pvc com forro de poliéster, com capuz (amarela ou azul)	Material	un	0,0002000	20,11	0,00
Insumo	10761	ORSE	Refeição - café da manhã ( café com leite e dois pães com manteiga)	Serviços	un	0,1018000	5,00	0,50
Insumo	10492	ORSE	Cesta Básica	Material	un	0,0045000	205,00	0,92
Insumo	941	ORSE	Fardamento com mangas curta	Material	un	0,0015000	193,04	0,28

**Detalhamento de Cálculo ORSE**

Item	Código	Banco	Descrição	Tipo	Und	Quant.	Valor Unit	Total
Insumo	00002711/SINA	ORSE	Carrinho de mao, em aço, com capacidade de *45 a 65* l / *100* kg, pneu com camara	Material	un	0,0002000	183,00	0,03
Insumo	10362	ORSE	Seguro de vida e acidente em grupo	Serviços	un	0,0045000	12,54	0,05
Insumo	4728	ORSE	Talhadeira chata 10"	Material	un	0,0003000	18,58	0,00
Insumo	158	ORSE	Almoço (Participação do empregador)	Material	un	0,1018000	14,00	1,42
Insumo	00012892/SINA	ORSE	Luva raspa de couro, cano curto (punho *7* cm)	Material	par	0,0023000	10,87	0,02
Insumo	4729	ORSE	Marreta 1 kg com cabo	Material	un	0,0001000	39,50	0,00
Insumo	10517	ORSE	Exames admissionais/demissionais (checkup)	Serviços	cj	0,0004000	300,00	0,12
Insumo	2378	ORSE	Vale transporte	Material	un	0,0941000	4,50	0,42
Insumo	00012893/SINA	ORSE	Bota de segurança com biqueira de aço e colarinho acolchoado	Material	par	0,0008000	73,93	0,05
Insumo	10599	ORSE	Protetor solar fps 30 com 120ml	Material	un	0,0018000	18,00	0,03
Insumo	10596	ORSE	Protetor auricular	Material	un	0,0045000	4,81	0,02
Insumo	10788	ORSE	Pá quadrada	Material	un	0,0002000	36,90	0,00
Insumo	00012895/SINA	ORSE	Capacete de segurança aba frontal com suspensão de polietileno, sem jugular (classe b)	Material	un	0,0006000	13,50	0,00
Insumo	1651	ORSE	Óculos branco proteção	Material	pr	0,0008000	6,00	0,00
Insumo	00012894/SINA	ORSE	Capa para chuva em pvc com forro de poliéster, com capuz (amarela ou azul)	Material	un	0,0002000	20,11	0,00
Insumo	10761	ORSE	Refeição - café da manhã ( café com leite e dois pães com manteiga)	Serviços	un	0,1018000	5,00	0,50
Insumo	10492	ORSE	Cesta Básica	Material	un	0,0045000	205,00	0,92
Insumo	941	ORSE	Fardamento com mangas curta	Material	un	0,0015000	193,04	0,28

MO sem LS =>	0,00	LS =>	0,00	MO com LS =>	0,00
Valor do BDI =>	0,96			Valor com BDI =>	4,82

	Código	Banco	Descrição	Tipo	Und	Quant.	Valor Unit	Total
Composição	91170	SINAPI	FIXAÇÃO DE TUBOS HORIZONTAIS DE PVC ÁGUA, PVC ESGOTO, PVC ÁGUA PLUVIAL, CPVC, PPR, COBRE OU AÇO, DIÂMETROS MENORES OU IGUAIS A 40 MM, COM ABRAÇADEIRA METÁLICA RÍGIDA TIPO U PERFIL 1 1/4", FIXADA EM PERFILADO EM LAJE. AF_09/2023_PS	Rasgos e Fixações	M	1,0000000	10,72	10,72
Composição Auxiliar	88248	SINAPI	AUXILIAR DE ENCANADOR OU BOMBEIRO HIDRÁULICO COM ENCARGOS COMPLEMENTARES	Livro SINAPI: Cálculos e Parâmetros	H	0,0480000	23,59	1,13
Composição Auxiliar	88267	SINAPI	ENCANADOR OU BOMBEIRO HIDRÁULICO COM ENCARGOS COMPLEMENTARES	Livro SINAPI: Cálculos e Parâmetros	H	0,2114000	28,79	6,08
Insumo	00039140	SINAPI	ABRAÇADEIRA EM AÇO PARA AMARRACAO DE ELETRODUTOS, TIPO U SIMPLES, COM 1 1/4"	Material	UN	1,7857000	1,97	3,51

MO sem LS =>	2,57	LS =>	2,93	MO com LS =>	5,50
Valor do BDI =>	2,68			Valor com BDI =>	13,40

	Código	Banco	Descrição	Tipo	Und	Quant.	Valor Unit	Total
Composição	93282	SINAPI	GUINCHO ELÉTRICO DE COLUNA, CAPACIDADE 400 KG, COM MOTO FREIO, MOTOR TRIFÁSICO DE 1,25 CV - CHI DIURNO. AF_03/2016	Custos Horários Produtivo e Improdutivo dos Equipamentos	CHI	1,0000000	25,51	25,51
Composição Auxiliar	93278	SINAPI	GUINCHO ELÉTRICO DE COLUNA, CAPACIDADE 400 KG, COM MOTO FREIO, MOTOR TRIFÁSICO DE 1,25 CV - JUROS. AF_03/2016	Depreciação, Juros, Impostos e Seguros, Manutenção e Materiais na Operação dos Equipamentos	H	1,0000000	0,08	0,08
Composição Auxiliar	88295	SINAPI	OPERADOR DE GUINCHO COM ENCARGOS COMPLEMENTARES	Livro SINAPI: Cálculos e Parâmetros	H	1,0000000	25,05	25,05
Composição Auxiliar	93277	SINAPI	GUINCHO ELÉTRICO DE COLUNA, CAPACIDADE 400 KG, COM MOTO FREIO, MOTOR TRIFÁSICO DE 1,25 CV - DEPRECIACÃO. AF_03/2016	Depreciação, Juros, Impostos e Seguros, Manutenção e Materiais na Operação dos Equipamentos	H	1,0000000	0,38	0,38

MO sem LS =>	9,06	LS =>	10,31	MO com LS =>	19,37
Valor do BDI =>	6,37			Valor com BDI =>	31,88

	Código	Banco	Descrição	Tipo	Und	Quant.	Valor Unit	Total
Composição	93281	SINAPI	GUINCHO ELÉTRICO DE COLUNA, CAPACIDADE 400 KG, COM MOTO FREIO, MOTOR TRIFÁSICO DE 1,25 CV - CHP DIURNO. AF_03/2016	Custos Horários Produtivo e Improdutivo dos Equipamentos	CHP	1,0000000	26,72	26,72
Composição Auxiliar	93278	SINAPI	GUINCHO ELÉTRICO DE COLUNA, CAPACIDADE 400 KG, COM MOTO FREIO, MOTOR TRIFÁSICO DE 1,25 CV - JUROS. AF_03/2016	Depreciação, Juros, Impostos e Seguros, Manutenção e Materiais na Operação dos Equipamentos	H	1,0000000	0,08	0,08
Composição Auxiliar	88295	SINAPI	OPERADOR DE GUINCHO COM ENCARGOS COMPLEMENTARES	Livro SINAPI: Cálculos e Parâmetros	H	1,0000000	25,05	25,05
Composição Auxiliar	93277	SINAPI	GUINCHO ELÉTRICO DE COLUNA, CAPACIDADE 400 KG, COM MOTO FREIO, MOTOR TRIFÁSICO DE 1,25 CV - DEPRECIACÃO. AF_03/2016	Depreciação, Juros, Impostos e Seguros, Manutenção e Materiais na Operação dos Equipamentos	H	1,0000000	0,38	0,38

Composição Auxiliar	93279	SINAPI	GUINCHO ELÉTRICO DE COLUNA, CAPACIDADE 400 KG, COM MOTO FREIO, MOTOR TRIFÁSICO DE 1,25 CV - MANUTENÇÃO. AF_03/2016	Depreciação, Juros, Impostos e Seguros, Manutenção e Materiais na Operação dos Equipamentos	H	1,0000000	0,36	0,36	
Composição Auxiliar	93280	SINAPI	GUINCHO ELÉTRICO DE COLUNA, CAPACIDADE 400 KG, COM MOTO FREIO, MOTOR TRIFÁSICO DE 1,25 CV - MATERIAIS NA OPERAÇÃO. AF_03/2016	Depreciação, Juros, Impostos e Seguros, Manutenção e Materiais na Operação dos Equipamentos	H	1,0000000	0,85	0,85	
				MO sem LS =>	9,06	LS =>	10,31	MO com LS =>	19,37
				Valor do BDI =>	6,68			Valor com BDI =>	33,40
	Código	Banco	Descrição	Tipo	Und	Quant.	Valor Unit	Total	
Composição	93277	SINAPI	GUINCHO ELÉTRICO DE COLUNA, CAPACIDADE 400 KG, COM MOTO FREIO, MOTOR TRIFÁSICO DE 1,25 CV - DEPRECIÇÃO. AF_03/2016	Depreciação, Juros, Impostos e Seguros, Manutenção e Materiais na Operação dos Equipamentos	H	1,0000000	0,38	0,38	
Insumo	00036487	SINAPI	GUINCHO ELETTRICO DE COLUNA, CAPACIDADE 400 KG, COM MOTO FREIO, MOTOR TRIFASICO DE 1,25 CV	Equipamento para Aquisição Permanente	UN	0,0000640	6.034,74	0,38	
				MO sem LS =>	0,00	LS =>	0,00	MO com LS =>	0,00
				Valor do BDI =>	0,09			Valor com BDI =>	0,47
	Código	Banco	Descrição	Tipo	Und	Quant.	Valor Unit	Total	
Composição	93278	SINAPI	GUINCHO ELÉTRICO DE COLUNA, CAPACIDADE 400 KG, COM MOTO FREIO, MOTOR TRIFÁSICO DE 1,25 CV - JUROS. AF_03/2016	Depreciação, Juros, Impostos e Seguros, Manutenção e Materiais na Operação dos Equipamentos	H	1,0000000	0,08	0,08	
Insumo	00036487	SINAPI	GUINCHO ELETTRICO DE COLUNA, CAPACIDADE 400 KG, COM MOTO FREIO, MOTOR TRIFASICO DE 1,25 CV	Equipamento para Aquisição Permanente	UN	0,0000148	6.034,74	0,08	
				MO sem LS =>	0,00	LS =>	0,00	MO com LS =>	0,00
				Valor do BDI =>	0,02			Valor com BDI =>	0,10
	Código	Banco	Descrição	Tipo	Und	Quant.	Valor Unit	Total	
Composição	93279	SINAPI	GUINCHO ELÉTRICO DE COLUNA, CAPACIDADE 400 KG, COM MOTO FREIO, MOTOR TRIFÁSICO DE 1,25 CV - MANUTENÇÃO. AF_03/2016	Depreciação, Juros, Impostos e Seguros, Manutenção e Materiais na Operação dos Equipamentos	H	1,0000000	0,36	0,36	
Insumo	00036487	SINAPI	GUINCHO ELETTRICO DE COLUNA, CAPACIDADE 400 KG, COM MOTO FREIO, MOTOR TRIFASICO DE 1,25 CV	Equipamento para Aquisição Permanente	UN	0,0000600	6.034,74	0,36	
				MO sem LS =>	0,00	LS =>	0,00	MO com LS =>	0,00
				Valor do BDI =>	0,09			Valor com BDI =>	0,45
	Código	Banco	Descrição	Tipo	Und	Quant.	Valor Unit	Total	
Composição	93280	SINAPI	GUINCHO ELÉTRICO DE COLUNA, CAPACIDADE 400 KG, COM MOTO FREIO, MOTOR TRIFÁSICO DE 1,25 CV - MATERIAIS NA OPERAÇÃO. AF_03/2016	Depreciação, Juros, Impostos e Seguros, Manutenção e Materiais na Operação dos Equipamentos	H	1,0000000	0,85	0,85	
Insumo	00002705	SINAPI	ENERGIA ELETTRICA ATE 2000 KWH INDUSTRIAL, SEM DEMANDA	Franquia	KWH	0,7800000	1,10	0,85	
				MO sem LS =>	0,00	LS =>	0,00	MO com LS =>	0,00
				Valor do BDI =>	0,21			Valor com BDI =>	1,06
	Código	Banco	Descrição	Tipo	Und	Quant.	Valor Unit	Total	
Composição	89273	SINAPI	GUINDASTE HIDRÁULICO AUTOPROPELIDO, COM LANÇA TELESCÓPICA 28,80 M, CAPACIDADE MÁXIMA 30 T, POTÊNCIA 97 KW, TRAÇÃO 4 X 4 - CHI DIURNO. AF_11/2014	Custos Horários Produtivo e Improdutivo dos Equipamentos	CHI	1,0000000	109,43	109,43	
Composição Auxiliar	89268	SINAPI	GUINDASTE HIDRÁULICO AUTOPROPELIDO, COM LANÇA TELESCÓPICA 28,80 M, CAPACIDADE MÁXIMA 30 T, POTÊNCIA 97 KW, TRAÇÃO 4 X 4 - JUROS. AF_11/2014	Depreciação, Juros, Impostos e Seguros, Manutenção e Materiais na Operação dos Equipamentos	H	1,0000000	18,26	18,26	
Composição Auxiliar	89267	SINAPI	GUINDASTE HIDRÁULICO AUTOPROPELIDO, COM LANÇA TELESCÓPICA 28,80 M, CAPACIDADE MÁXIMA 30 T, POTÊNCIA 97 KW, TRAÇÃO 4 X 4 - DEPRECIÇÃO. AF_11/2014	Depreciação, Juros, Impostos e Seguros, Manutenção e Materiais na Operação dos Equipamentos	H	1,0000000	51,81	51,81	
Composição Auxiliar	89269	SINAPI	GUINDASTE HIDRÁULICO AUTOPROPELIDO, COM LANÇA TELESCÓPICA 28,80 M, CAPACIDADE MÁXIMA 30 T, POTÊNCIA 97 KW, TRAÇÃO 4 X 4 - IMPOSTOS E SEGUROS. AF_11/2014	Depreciação, Juros, Impostos e Seguros, Manutenção e Materiais na Operação dos Equipamentos	H	1,0000000	7,38	7,38	
Composição Auxiliar	88296	SINAPI	OPERADOR DE GUINDASTE COM ENCARGOS COMPLEMENTARES	Livro SINAPI: Cálculos e Parâmetros	H	1,0000000	31,98	31,98	
				MO sem LS =>	12,30	LS =>	14,00	MO com LS =>	26,30
				Valor do BDI =>	27,35			Valor com BDI =>	136,78
	Código	Banco	Descrição	Tipo	Und	Quant.	Valor Unit	Total	
Composição	89272	SINAPI	GUINDASTE HIDRÁULICO AUTOPROPELIDO, COM LANÇA TELESCÓPICA 28,80 M, CAPACIDADE MÁXIMA 30 T, POTÊNCIA 97 KW, TRAÇÃO 4 X 4 - CHP DIURNO. AF_11/2014	Custos Horários Produtivo e Improdutivo dos Equipamentos	CHP	1,0000000	227,05	227,05	
Composição Auxiliar	89268	SINAPI	GUINDASTE HIDRÁULICO AUTOPROPELIDO, COM LANÇA TELESCÓPICA 28,80 M, CAPACIDADE MÁXIMA 30 T, POTÊNCIA 97 KW, TRAÇÃO 4 X 4 - JUROS. AF_11/2014	Depreciação, Juros, Impostos e Seguros, Manutenção e Materiais na Operação dos Equipamentos	H	1,0000000	18,26	18,26	
Composição Auxiliar	89270	SINAPI	GUINDASTE HIDRÁULICO AUTOPROPELIDO, COM LANÇA TELESCÓPICA 28,80 M, CAPACIDADE MÁXIMA 30 T, POTÊNCIA 97 KW, TRAÇÃO 4 X 4 - MANUTENÇÃO. AF_11/2014	Depreciação, Juros, Impostos e Seguros, Manutenção e Materiais na Operação dos Equipamentos	H	1,0000000	83,29	83,29	
Composição Auxiliar	89271	SINAPI	GUINDASTE HIDRÁULICO AUTOPROPELIDO, COM LANÇA TELESCÓPICA 28,80 M, CAPACIDADE MÁXIMA 30 T, POTÊNCIA 97 KW, TRAÇÃO 4 X 4 - MATERIAIS NA OPERAÇÃO. AF_11/2014	Depreciação, Juros, Impostos e Seguros, Manutenção e Materiais na Operação dos Equipamentos	H	1,0000000	34,33	34,33	
Composição Auxiliar	89269	SINAPI	GUINDASTE HIDRÁULICO AUTOPROPELIDO, COM LANÇA TELESCÓPICA 28,80 M, CAPACIDADE MÁXIMA 30 T, POTÊNCIA 97 KW, TRAÇÃO 4 X 4 - IMPOSTOS E SEGUROS. AF_11/2014	Depreciação, Juros, Impostos e Seguros, Manutenção e Materiais na Operação dos Equipamentos	H	1,0000000	7,38	7,38	
Composição Auxiliar	88296	SINAPI	OPERADOR DE GUINDASTE COM ENCARGOS COMPLEMENTARES	Livro SINAPI: Cálculos e Parâmetros	H	1,0000000	31,98	31,98	
Composição Auxiliar	89267	SINAPI	GUINDASTE HIDRÁULICO AUTOPROPELIDO, COM LANÇA TELESCÓPICA 28,80 M, CAPACIDADE MÁXIMA 30 T, POTÊNCIA 97 KW, TRAÇÃO 4 X 4 - DEPRECIÇÃO. AF_11/2014	Depreciação, Juros, Impostos e Seguros, Manutenção e Materiais na Operação dos Equipamentos	H	1,0000000	51,81	51,81	
				MO sem LS =>	12,30	LS =>	14,00	MO com LS =>	26,30
				Valor do BDI =>	56,76			Valor com BDI =>	283,81
	Código	Banco	Descrição	Tipo	Und	Quant.	Valor Unit	Total	
Composição	89267	SINAPI	GUINDASTE HIDRÁULICO AUTOPROPELIDO, COM LANÇA TELESCÓPICA 28,80 M, CAPACIDADE MÁXIMA 30 T, POTÊNCIA 97 KW, TRAÇÃO 4 X 4 - DEPRECIÇÃO. AF_11/2014	Depreciação, Juros, Impostos e Seguros, Manutenção e Materiais na Operação dos Equipamentos	H	1,0000000	51,81	51,81	
Insumo	00044475	SINAPI	GUINDASTE HIDRAULICO AUTOPROPELIDO, COM LANCA TELES C ÓPICA 28,80 M, CAPACIDADE MAXIMA 30 T, POTENCIA 97 KW, TRACAO 4 X 4	Equipamento para Aquisição Permanente	UN	0,0000400	1.295.335,74	51,81	
				MO sem LS =>	0,00	LS =>	0,00	MO com LS =>	0,00
				Valor do BDI =>	12,95			Valor com BDI =>	64,76
	Código	Banco	Descrição	Tipo	Und	Quant.	Valor Unit	Total	

Composição	89269	SINAPI	GUINDASTE HIDRÁULICO AUTOPROPELIDO, COM LANÇA TELES-CÓPICA 28,80 M, CAPACIDADE MÁXIMA 30 T, POTÊNCIA 97 KW, TRAÇÃO 4 X 4 - IMPOSTOS E SEGUROS. AF_11/2014	Depreciação, Juros, Impostos e Seguros, Manutenção e Materiais na Operação dos Equipamentos	H	1,0000000	7,38	7,38
Insumo	00044475	SINAPI	GUINDASTE HIDRAULICO AUTOPROPELIDO, COM LANCA TELES-COPICA 28,80 M, CAPACIDADE MAXIMA 30 T, POTENCIA 97 KW, TRACAO 4 X 4	Equipamento para Aquisição Permanente	UN	0,0000057	1.295.335,74	7,38

	Código	Banco	Descrição	Tipo	Und	Quant.	Valor Unit	Total
Composição	89268	SINAPI	GUINDASTE HIDRÁULICO AUTOPROPELIDO, COM LANÇA TELES-CÓPICA 28,80 M, CAPACIDADE MÁXIMA 30 T, POTÊNCIA 97 KW, TRAÇÃO 4 X 4 - JUROS. AF_11/2014	Depreciação, Juros, Impostos e Seguros, Manutenção e Materiais na Operação dos Equipamentos	H	1,0000000	18,26	18,26
Insumo	00044475	SINAPI	GUINDASTE HIDRAULICO AUTOPROPELIDO, COM LANCA TELES-COPICA 28,80 M, CAPACIDADE MAXIMA 30 T, POTENCIA 97 KW, TRACAO 4 X 4	Equipamento para Aquisição Permanente	UN	0,0000141	1.295.335,74	18,26

	Código	Banco	Descrição	Valor do BDI =>	4,36		22,82
				Valor com BDI =>			
Composição	89270	SINAPI	GUINDASTE HIDRÁULICO AUTOPROPELIDO, COM LANÇA TELES-CÓPICA 28,80 M, CAPACIDADE MÁXIMA 30 T, POTÊNCIA 97 KW, TRAÇÃO 4 X 4 - MANUTENÇÃO. AF_11/2014	Depreciação, Juros, Impostos e Seguros, Manutenção e Materiais na Operação dos Equipamentos	H	1,0000000	83,29
Insumo	00044475	SINAPI	GUINDASTE HIDRAULICO AUTOPROPELIDO, COM LANCA TELES-COPICA 28,80 M, CAPACIDADE MAXIMA 30 T, POTENCIA 97 KW, TRACAO 4 X 4	Equipamento para Aquisição Permanente	UN	0,0000643	1.295.335,74
							83,29

	Código	Banco	Descrição	Valor do BDI => 20,82		Valor com BDI => 104,11		
				Tipo	Und	Quant.	Valor Unit	Total
Composição	89271	SINAPI	GUINDASTE HIDRÁULICO AUTOPROPELIDO, COM LANÇA TELES-CÓPICA 28,80 M, CAPACIDADE MÁXIMA 30 T, POTÊNCIA 97 KW, TRAÇÃO 4 X 4 - MATERIAIS NA OPERAÇÃO. AF_11/2014	Depreciação, Juros, Impostos e Seguros, Manutenção e Materiais na Operação dos Equipamentos	H	1,0000000	34,33	34,33
Insumo	00004221	SINAPI	OLEO DIESEL COMBUSTIVEL COMUM METROPOLITANO S-10 OU S-500	Material	L	4,8500000	7,08	34,33

				Valor do BDI =>		8,58	Valor com BDI =>		42,91
	Código	Banco	Descrição	Tipo	Und	Quant.	Valor Unit	Total	
Composição	92255	SINAPI	INSTALAÇÃO DE TESOURA (INTEIRA OU MEIA), EM AÇO, PARA VÃOS MAIORES OU IGUAIS A 3,0 M E MENORES QUE 6,0 M, INCLUSO IÇAMENTO, EXCLUSIVE PINTURA. AF_10/2025_PE	Estrutura e Trama para Cobertura	UN	1,0000000	176,37	176,37	
Composição Auxiliar	89272	SINAPI	GUINDASTE HIDRÁULICO AUTOPROPELIDO, COM LANÇA TELES-CÓPICA 28,80 M, CAPACIDADE MÁXIMA 30 T, POTÊNCIA 97 KW, TRAÇÃO 4 X 4 - CHP DIURNO. AF_11/2014	Custos Horários Produtivo e Improdutivo dos Equipamentos	CHP	0,0863985	227,05	19,61	
Composição Auxiliar	88316	SINAPI	SERVENTE COM ENCARGOS COMPLEMENTARES	Livro SINAPI: Cálculos e Parâmetros	H	1,7331141	23,66	41,00	
Composição Auxiliar	89273	SINAPI	GUINDASTE HIDRÁULICO AUTOPROPELIDO, COM LANÇA TELES-CÓPICA 28,80 M, CAPACIDADE MÁXIMA 30 T, POTÊNCIA 97 KW, TRAÇÃO 4 X 4 - CHI DIURNO. AF_11/2014	Custos Horários Produtivo e Improdutivo dos Equipamentos	CHI	0,1746241	109,43	19,10	
Composição Auxiliar	88278	SINAPI	MONTADOR DE ESTRUTURAS METÁLICAS COM ENCARGOS COMPLEMENTARES	Livro SINAPI: Cálculos e Parâmetros	H	3,4201667	20,72	70,86	
Insumo	00011964	SINAPI	PARAFUSO DE AÇO ZINCADO, TIPO CHUMBADOR PARABOLT, DIAMETRO 3/8", COMPRIMENTO 75 MM	Material	UN	12,0000000	2,15	25,80	
				MO sem LS =>	40,45	LS =>	46,03	MO com LS =>	86,48
				Valor do BDI =>	44,09			Valor com BDI =>	220,46

	Código	Banco	Descrição	Tipo	Und	Quant.	Valor Unit	Total
Composição	91952	SINAPI	INTERRUPTOR SIMPLES (1 MÓDULO), 10A/250V, SEM SUPORTE E SEM PLACA - FORNECIMENTO E INSTALAÇÃO. AF_03/2023	Instalações Elétricas - Eletrodutos Embutidos, Cabos, Caixas, Tomadas e Interruptores	UN	1,0000000	20,80	20,80
Composição Auxiliar	88264	SINAPI	ELETRICISTA COM ENCARGOS COMPLEMENTARES	Livro SINAPI: Cálculos e Parâmetros	H	0,2320000	30,09	6,98
Composição Auxiliar	88247	SINAPI	AUXILIAR DE ELETRICISTA COM ENCARGOS COMPLEMENTARES	Livro SINAPI: Cálculos e Parâmetros	H	0,2320000	24,79	5,75
Insumo	00038112	SINAPI	INTERRUPTOR SIMPLES 10A, 250V (APENAS MODULO)	Material	UN	1,0000000	8,07	8,07

	Código	Banco	Descrição	Valor do BDI =>		5,20	Valor com BDI =>		20,00
				Tipo		Und	Quant.	Valor Unit	Total
Composição	C2860	SEINFRA	LASTRO DE AREIA ADQUIRIDA	0		m³	1,0000000	163,84	163,84
Insumo	I2543	SEINFRA	SERVENTE	Mão de Obra		H	1,3000000	20,26	26,33
Insumo	I0108	SEINFRA	AREIA GROSSA	Material		m³	1,1500000	119,58	137,51
				MO sem LS =>	12,31	LS =>	14,02	MO com LS =>	26,33
				Valor do BDI =>	40,96			Valor com BDI =>	204,80

	Código	Banco	Descrição	Tipo	Und	Quant.	Valor Unit	Total	
Composição	88278	SINAPI	MONTADOR DE ESTRUTURAS METÁLICAS COM ENCARGOS COMPLEMENTARES	Livro SINAPI: Cálculos e Parâmetros	H	1,0000000	20,72	20,72	
Composição Auxiliar	95344	SINAPI	CURSO DE CAPACITAÇÃO PARA MONTADOR DE ESTRUTURA METÁLICA (ENCARGOS COMPLEMENTARES) - HORISTA	Livro SINAPI: Cálculos e Parâmetros	H	1,0000000	0,17	0,17	
Insumo	00037370	SINAPI	ALIMENTACAO - HORISTA (COLETADO CAIXA - ENCARGOS COMPLEMENTARES)	0	H	1,0000000	2,49	2,49	
Insumo	00037371	SINAPI	TRANSPORTE - HORISTA (COLETADO CAIXA - ENCARGOS COMPLEMENTARES)	0	H	1,0000000	0,48	0,48	
Insumo	00043488	SINAPI	EPI - FAMILIA OPERADOR ESCAVADEIRA - HORISTA (ENCARGOS COMPLEMENTARES - COLETADO CAIXA)	0	H	1,0000000	1,13	1,13	
Insumo	00043464	SINAPI	FERRAMENTAS - FAMILIA OPERADOR ESCAVADEIRA - HORISTA (ENCARGOS COMPLEMENTARES - COLETADO CAIXA)	0	H	1,0000000	0,05	0,05	
Insumo	00037372	SINAPI	EXAMES - HORISTA (COLETADO CAIXA - ENCARGOS COMPLEMENTARES)	0	H	1,0000000	1,42	1,42	
Insumo	00037373	SINAPI	SEGURO - HORISTA (COLETADO CAIXA - ENCARGOS COMPLEMENTARES)	0	H	1,0000000	0,11	0,11	
Insumo	00044497	SINAPI	MONTADOR DE ESTRUTURAS METALICAS HORISTA	Mão de Obra	H	1,0000000	14,87	14,87	
				MO sem LS =>	7,03	LS =>	8,01	MO com LS =>	15,04
				Valor do BDI =>	5,18			Valor com BDI =>	25,90

	Código	Banco	Descrição	Tipo	Und	Quant.	Valor Unit	Total
Composição	88282	SINAPI	MOTORISTA DE CAMINHÃO COM ENCARGOS COMPLEMENTARES	Livro SINAPI: Cálculos e Parâmetros	H	1,0000000	27,59	27,59
Composição Auxiliar	95347	SINAPI	CURSO DE CAPACITAÇÃO PARA MOTORISTA DE CAMINHÃO (ENCARGOS COMPLEMENTARES) - HORISTA	Livro SINAPI: Cálculos e Parâmetros	H	1,0000000	0,11	0,11
Insumo	00004093	SINAPI	MOTORISTA DE CAMINHÃO (HORISTA)	Mão de Obra	H	1,0000000	21,80	21,80
Insumo	00043464	SINAPI	FERRAMENTAS - FAMÍLIA OPERADOR ESCAVADEIRA - HORISTA (ENCARGOS COMPLEMENTARES - COLETADO CAIXA)	0	H	1,0000000	0,05	0,05
Insumo	00037372	SINAPI	EXAMES - HORISTA (COLETADO CAIXA - ENCARGOS COMPLEMENTARES)	0	H	1,0000000	1,42	1,42
Insumo	00043488	SINAPI	EPI - FAMÍLIA OPERADOR ESCAVADEIRA - HORISTA (ENCARGOS COMPLEMENTARES - COLETADO CAIXA)	0	H	1,0000000	1,13	1,13
Insumo	00037371	SINAPI	TRANSPORTE - HORISTA (COLETADO CAIXA - ENCARGOS COMPLEMENTARES)	0	H	1,0000000	0,48	0,48
Insumo	00037373	SINAPI	SEGURO - HORISTA (COLETADO CAIXA - ENCARGOS COMPLEMENTARES)	0	H	1,0000000	0,11	0,11
Insumo	00037370	SINAPI	ALIMENTAÇÃO - HORISTA (COLETADO CAIXA - ENCARGOS COMPLEMENTARES)	0	H	1,0000000	2,49	2,49

MO sem LS => 10,24      LS => 11,67      MO com LS => 21,91  
Valor do BDI => 6,89      Valor com BDI => 34,48

	Código	Banco	Descrição	Tipo	Und	Quant.	Valor Unit	Total
Composição	88286	SINAPI	MOTORISTA OPERADOR DE MUNCK COM ENCARGOS COMPLEMENTARES	Livro SINAPI: Cálculos e Parâmetros	H	1,0000000	30,50	30,50
Composição Auxiliar	95351	SINAPI	CURSO DE CAPACITAÇÃO PARA MOTORISTA OPERADOR DE MUNCK (ENCARGOS COMPLEMENTARES) - HORISTA	Livro SINAPI: Cálculos e Parâmetros	H	1,0000000	0,39	0,39
Insumo	00043464	SINAPI	FERRAMENTAS - FAMÍLIA OPERADOR ESCAVADEIRA - HORISTA (ENCARGOS COMPLEMENTARES - COLETADO CAIXA)	0	H	1,0000000	0,05	0,05
Insumo	00037372	SINAPI	EXAMES - HORISTA (COLETADO CAIXA - ENCARGOS COMPLEMENTARES)	0	H	1,0000000	1,42	1,42
Insumo	00043488	SINAPI	EPI - FAMÍLIA OPERADOR ESCAVADEIRA - HORISTA (ENCARGOS COMPLEMENTARES - COLETADO CAIXA)	0	H	1,0000000	1,13	1,13
Insumo	00037373	SINAPI	SEGURO - HORISTA (COLETADO CAIXA - ENCARGOS COMPLEMENTARES)	0	H	1,0000000	0,11	0,11
Insumo	00004096	SINAPI	MOTORISTA OPERADOR DE CAMINHÃO COM MUNCK (HORISTA)	Mão de Obra	H	1,0000000	24,43	24,43
Insumo	00037371	SINAPI	TRANSPORTE - HORISTA (COLETADO CAIXA - ENCARGOS COMPLEMENTARES)	0	H	1,0000000	0,48	0,48
Insumo	00037370	SINAPI	ALIMENTAÇÃO - HORISTA (COLETADO CAIXA - ENCARGOS COMPLEMENTARES)	0	H	1,0000000	2,49	2,49

MO sem LS => 11,61      LS => 13,21      MO com LS => 24,82  
Valor do BDI => 7,62      Valor com BDI => 38,12

	Código	Banco	Descrição	Tipo	Und	Quant.	Valor Unit	Total
Composição	88377	SINAPI	OPERADOR DE BETONEIRA ESTACIONÁRIA/MISTURADOR COM ENCARGOS COMPLEMENTARES	Livro SINAPI: Cálculos e Parâmetros	H	1,0000000	24,89	24,89
Composição Auxiliar	95389	SINAPI	CURSO DE CAPACITAÇÃO PARA OPERADOR DE BETONEIRA ESTACIONÁRIA/MISTURADOR (ENCARGOS COMPLEMENTARES) - HORISTA	Livro SINAPI: Cálculos e Parâmetros	H	1,0000000	0,15	0,15
Insumo	00037371	SINAPI	TRANSPORTE - HORISTA (COLETADO CAIXA - ENCARGOS COMPLEMENTARES)	0	H	1,0000000	0,48	0,48
Insumo	00037370	SINAPI	ALIMENTAÇÃO - HORISTA (COLETADO CAIXA - ENCARGOS COMPLEMENTARES)	0	H	1,0000000	2,49	2,49
Insumo	00037666	SINAPI	OPERADOR DE BETONEIRA ESTACIONÁRIA / MISTURADOR (HORISTA)	Mão de Obra	H	1,0000000	19,06	19,06
Insumo	00037372	SINAPI	EXAMES - HORISTA (COLETADO CAIXA - ENCARGOS COMPLEMENTARES)	0	H	1,0000000	1,42	1,42
Insumo	00037373	SINAPI	SEGURO - HORISTA (COLETADO CAIXA - ENCARGOS COMPLEMENTARES)	0	H	1,0000000	0,11	0,11
Insumo	00043464	SINAPI	FERRAMENTAS - FAMÍLIA OPERADOR ESCAVADEIRA - HORISTA (ENCARGOS COMPLEMENTARES - COLETADO CAIXA)	0	H	1,0000000	0,05	0,05
Insumo	00043488	SINAPI	EPI - FAMÍLIA OPERADOR ESCAVADEIRA - HORISTA (ENCARGOS COMPLEMENTARES - COLETADO CAIXA)	0	H	1,0000000	1,13	1,13

MO sem LS => 8,98      LS => 10,23      MO com LS => 19,21  
Valor do BDI => 6,22      Valor com BDI => 31,11

	Código	Banco	Descrição	Tipo	Und	Quant.	Valor Unit	Total
Composição	88295	SINAPI	OPERADOR DE GUINCHO COM ENCARGOS COMPLEMENTARES	Livro SINAPI: Cálculos e Parâmetros	H	1,0000000	25,05	25,05
Composição Auxiliar	95358	SINAPI	CURSO DE CAPACITAÇÃO PARA OPERADOR DE GUINCHO (ENCARGOS COMPLEMENTARES) - HORISTA	Livro SINAPI: Cálculos e Parâmetros	H	1,0000000	0,31	0,31
Insumo	00043464	SINAPI	FERRAMENTAS - FAMÍLIA OPERADOR ESCAVADEIRA - HORISTA (ENCARGOS COMPLEMENTARES - COLETADO CAIXA)	0	H	1,0000000	0,05	0,05
Insumo	00004253	SINAPI	OPERADOR DE GUINCHO OU GUINCHERO (HORISTA)	Mão de Obra	H	1,0000000	19,06	19,06
Insumo	00037371	SINAPI	TRANSPORTE - HORISTA (COLETADO CAIXA - ENCARGOS COMPLEMENTARES)	0	H	1,0000000	0,48	0,48
Insumo	00037372	SINAPI	EXAMES - HORISTA (COLETADO CAIXA - ENCARGOS COMPLEMENTARES)	0	H	1,0000000	1,42	1,42
Insumo	00037370	SINAPI	ALIMENTAÇÃO - HORISTA (COLETADO CAIXA - ENCARGOS COMPLEMENTARES)	0	H	1,0000000	2,49	2,49
Insumo	00043488	SINAPI	EPI - FAMÍLIA OPERADOR ESCAVADEIRA - HORISTA (ENCARGOS COMPLEMENTARES - COLETADO CAIXA)	0	H	1,0000000	1,13	1,13
Insumo	00037373	SINAPI	SEGURO - HORISTA (COLETADO CAIXA - ENCARGOS COMPLEMENTARES)	0	H	1,0000000	0,11	0,11

MO sem LS => 9,06      LS => 10,31      MO com LS => 19,37  
Valor do BDI => 6,26      Valor com BDI => 31,31

	Código	Banco	Descrição	Tipo	Und	Quant.	Valor Unit	Total
Composição	88296	SINAPI	OPERADOR DE GUINDASTE COM ENCARGOS COMPLEMENTARES	Livro SINAPI: Cálculos e Parâmetros	H	1,0000000	31,98	31,98
Composição Auxiliar	95359	SINAPI	CURSO DE CAPACITAÇÃO PARA OPERADOR DE GUINDASTE (ENCARGOS COMPLEMENTARES) - HORISTA	Livro SINAPI: Cálculos e Parâmetros	H	1,0000000	0,42	0,42
Insumo	00037370	SINAPI	ALIMENTAÇÃO - HORISTA (COLETADO CAIXA - ENCARGOS COMPLEMENTARES)	0	H	1,0000000	2,49	2,49
Insumo	00037371	SINAPI	TRANSPORTE - HORISTA (COLETADO CAIXA - ENCARGOS COMPLEMENTARES)	0	H	1,0000000	0,48	0,48
Insumo	00037373	SINAPI	SEGURO - HORISTA (COLETADO CAIXA - ENCARGOS COMPLEMENTARES)	0	H	1,0000000	0,11	0,11
Insumo	00043464	SINAPI	FERRAMENTAS - FAMÍLIA OPERADOR ESCAVADEIRA - HORISTA (ENCARGOS COMPLEMENTARES - COLETADO CAIXA)	0	H	1,0000000	0,05	0,05

Insumo	00043488	SINAPI	EPI - FAMILIA OPERADOR ESCAVADEIRA - HORISTA (ENCARGOS COMPLEMENTARES - COLETADO CAIXA)	0	H	1,0000000	1,13	1,13
Insumo	00004254	SINAPI	OPERADOR DE GUINDASTE (HORISTA)	Mão de Obra	H	1,0000000	25,88	25,88
Insumo	00037372	SINAPI	EXAMES - HORISTA (COLETADO CAIXA - ENCARGOS COMPLEMENTARES)	0	H	1,0000000	1,42	1,42

MO sem LS => 12,30 LS => 14,00 MO com LS => 26,30  
Valor do BDI => 7,99 Valor com BDI => 39,97

	Código	Banco	Descrição	Tipo	Und	Quant.	Valor Unit	Total
Composição	88297	SINAPI	OPERADOR DE MÁQUINAS E EQUIPAMENTOS COM ENCARGOS COMPLEMENTARES	Livro SINAPI: Cálculos e Parâmetros	H	1,0000000	24,95	24,95
Composição Auxiliar	95360	SINAPI	CURSO DE CAPACITAÇÃO PARA OPERADOR DE MÁQUINAS E EQUIPAMENTOS (ENCARGOS COMPLEMENTARES) - HORISTA	Livro SINAPI: Cálculos e Parâmetros	H	1,0000000	0,21	0,21
Insumo	00043464	SINAPI	FERRAMENTAS - FAMILIA OPERADOR ESCAVADEIRA - HORISTA (ENCARGOS COMPLEMENTARES - COLETADO CAIXA)	0	H	1,0000000	0,05	0,05
Insumo	00037370	SINAPI	ALIMENTACAO - HORISTA (COLETADO CAIXA - ENCARGOS COMPLEMENTARES)	0	H	1,0000000	2,49	2,49
Insumo	00037372	SINAPI	EXAMES - HORISTA (COLETADO CAIXA - ENCARGOS COMPLEMENTARES)	0	H	1,0000000	1,42	1,42
Insumo	00004230	SINAPI	OPERADOR DE MAQUINAS E TRATORES DIVERSOS - TERRAPLANAGEM (HORISTA)	Mão de Obra	H	1,0000000	19,06	19,06
Insumo	00037373	SINAPI	SEGURO - HORISTA (COLETADO CAIXA - ENCARGOS COMPLEMENTARES)	0	H	1,0000000	0,11	0,11
Insumo	00043488	SINAPI	EPI - FAMILIA OPERADOR ESCAVADEIRA - HORISTA (ENCARGOS COMPLEMENTARES - COLETADO CAIXA)	0	H	1,0000000	1,13	1,13
Insumo	00037371	SINAPI	TRANSPORTE - HORISTA (COLETADO CAIXA - ENCARGOS COMPLEMENTARES)	0	H	1,0000000	0,48	0,48

MO sem LS => 9,01 LS => 10,26 MO com LS => 19,27  
Valor do BDI => 6,23 Valor com BDI => 31,18

	Código	Banco	Descrição	Tipo	Und	Quant.	Valor Unit	Total
Composição	88309	SINAPI	PEDREIRO COM ENCARGOS COMPLEMENTARES	Livro SINAPI: Cálculos e Parâmetros	H	1,0000000	29,47	29,47
Composição Auxiliar	95371	SINAPI	CURSO DE CAPACITAÇÃO PARA PEDREIRO (ENCARGOS COMPLEMENTARES) - HORISTA	Livro SINAPI: Cálculos e Parâmetros	H	1,0000000	0,46	0,46
Insumo	00037373	SINAPI	SEGURO - HORISTA (COLETADO CAIXA - ENCARGOS COMPLEMENTARES)	0	H	1,0000000	0,11	0,11
Insumo	00037371	SINAPI	TRANSPORTE - HORISTA (COLETADO CAIXA - ENCARGOS COMPLEMENTARES)	0	H	1,0000000	0,48	0,48
Insumo	00037372	SINAPI	EXAMES - HORISTA (COLETADO CAIXA - ENCARGOS COMPLEMENTARES)	0	H	1,0000000	1,42	1,42
Insumo	00004750	SINAPI	PEDREIRO (HORISTA)	Mão de Obra	H	1,0000000	21,80	21,80
Insumo	00037370	SINAPI	ALIMENTACAO - HORISTA (COLETADO CAIXA - ENCARGOS COMPLEMENTARES)	0	H	1,0000000	2,49	2,49
Insumo	00043489	SINAPI	EPI - FAMILIA PEDREIRO - HORISTA (ENCARGOS COMPLEMENTARES - COLETADO CAIXA)	0	H	1,0000000	1,81	1,81
Insumo	00043465	SINAPI	FERRAMENTAS - FAMILIA PEDREIRO - HORISTA (ENCARGOS COMPLEMENTARES - COLETADO CAIXA)	0	H	1,0000000	0,90	0,90

MO sem LS => 10,41 LS => 11,85 MO com LS => 22,26  
Valor do BDI => 7,36 Valor com BDI => 36,83

	Código	Banco	Descrição	Tipo	Und	Quant.	Valor Unit	Total
Composição	88310	SINAPI	PINTOR COM ENCARGOS COMPLEMENTARES	Livro SINAPI: Cálculos e Parâmetros	H	1,0000000	31,50	31,50
Composição Auxiliar	95372	SINAPI	CURSO DE CAPACITAÇÃO PARA PINTOR (ENCARGOS COMPLEMENTARES) - HORISTA	Livro SINAPI: Cálculos e Parâmetros	H	1,0000000	0,32	0,32
Insumo	00037371	SINAPI	TRANSPORTE - HORISTA (COLETADO CAIXA - ENCARGOS COMPLEMENTARES)	0	H	1,0000000	0,48	0,48
Insumo	00037370	SINAPI	ALIMENTACAO - HORISTA (COLETADO CAIXA - ENCARGOS COMPLEMENTARES)	0	H	1,0000000	2,49	2,49
Insumo	00043490	SINAPI	EPI - FAMILIA PINTOR - HORISTA (ENCARGOS COMPLEMENTARES - COLETADO CAIXA)	0	H	1,0000000	2,30	2,30
Insumo	00037373	SINAPI	SEGURO - HORISTA (COLETADO CAIXA - ENCARGOS COMPLEMENTARES)	0	H	1,0000000	0,11	0,11
Insumo	00043466	SINAPI	FERRAMENTAS - FAMILIA PINTOR - HORISTA (ENCARGOS COMPLEMENTARES - COLETADO CAIXA)	0	H	1,0000000	2,58	2,58
Insumo	00004783	SINAPI	PINTOR (HORISTA)	Mão de Obra	H	1,0000000	21,80	21,80
Insumo	00037372	SINAPI	EXAMES - HORISTA (COLETADO CAIXA - ENCARGOS COMPLEMENTARES)	0	H	1,0000000	1,42	1,42

MO sem LS => 10,34 LS => 11,78 MO com LS => 22,12  
Valor do BDI => 7,87 Valor com BDI => 39,37

	Código	Banco	Descrição	Tipo	Und	Quant.	Valor Unit	Total
Composição	102234	SINAPI	PINTURA IMUNIZANTE PARA MADEIRA, 2 DEMÃOS. AF_01/2021	Pintura em Madeira	m²	1,0000000	26,37	26,37
Composição Auxiliar	88310	SINAPI	PINTOR COM ENCARGOS COMPLEMENTARES	Livro SINAPI: Cálculos e Parâmetros	H	0,4529000	31,50	14,26
Insumo	00007340	SINAPI	IMUNIZANTE PARA MADEIRA, INCOLOR	Material	L	0,3257000	37,19	12,11

MO sem LS => 4,68 LS => 5,33 MO com LS => 10,01  
Valor do BDI => 6,59 Valor com BDI => 32,96

	Código	Banco	Descrição	Tipo	Und	Quant.	Valor Unit	Total
Composição	104658	SINAPI	PISO PODOTÁTIL DE ALERTA OU DIRECIONAL, DE CONCRETO, ASSENTADO SOBRE ARGAMASSA, AF_03/2024	Acessibilidade	m²	1,0000000	149,09	149,09
Composição Auxiliar	88316	SINAPI	SERVENTE COM ENCARGOS COMPLEMENTARES	Livro SINAPI: Cálculos e Parâmetros	H	1,2790000	23,66	30,26
Composição Auxiliar	88309	SINAPI	PEDREIRO COM ENCARGOS COMPLEMENTARES	Livro SINAPI: Cálculos e Parâmetros	H	0,6390000	29,47	18,83
Insumo	00034357	SINAPI	REJUNTE CIMENTICIO, QUALQUER COR	Material	KG	0,2400000	4,28	1,02
Insumo	00034353	SINAPI	ARGAMASSA COLANTE AC II	Material	KG	8,6200000	1,35	11,63
Insumo	00036178	SINAPI	PISO TATIL / PODOTATIL, LADRILHO HIDRAULICO/CONCRETO, *40 X 40* CM, E= 2,5* CM, PADRAO TATIL ALERTA OU DIRECIONAL, COR NATURAL	Material	UN	6,4375000	13,57	87,35

MO sem LS => 16,38 LS => 18,64 MO com LS => 35,02  
Valor do BDI => 37,27 Valor com BDI => 186,36

	Código	Banco	Descrição	Tipo	Und	Quant.	Valor Unit	Total
--	--------	-------	-----------	------	-----	--------	------------	-------

Composição	106254	SINAPI	POLIGUINDASTE, CAPACIDADE MÁXIMA DE CARGA 8000 KG, PARA TRANSPORTE DE CAÇAMBAS ESTACIONÁRIAS, INCLUSIVE CAMINHÃO TOCO PBT 14.300 KG, POTÊNCIA DE 185 CV - CHI DIURNO. AF_10/2025	Custos Horários Produtivo e Improdutivo dos Equipamentos	CHI	1,0000000	59,64	59,64
Composição Auxiliar	88286	SINAPI	MOTORISTA OPERADOR DE MUNCK COM ENCARGOS COMPLEMENTARES	Livro SINAPI: Cálculos e Parâmetros	H	1,0000000	30,50	30,50
Composição Auxiliar	106232	SINAPI	POLIGUINDASTE, CAPACIDADE MÁXIMA DE CARGA 8000 KG, PARA TRANSPORTE DE CAÇAMBAS ESTACIONÁRIAS, INCLUSIVE CAMINHÃO TOCO PBT 14.300 KG, POTÊNCIA DE 185 CV - DEPRECIÇÃO. AF_10/2025	Depreciação, Juros, Impostos e Seguros, Manutenção e Materiais na Operação dos Equipamentos	H	1,0000000	18,48	18,48
Composição Auxiliar	106233	SINAPI	POLIGUINDASTE, CAPACIDADE MÁXIMA DE CARGA 8000 KG, PARA TRANSPORTE DE CAÇAMBAS ESTACIONÁRIAS, INCLUSIVE CAMINHÃO TOCO PBT 14.300 KG, POTÊNCIA DE 185 CV - JUROS. AF_10/2025	Depreciação, Juros, Impostos e Seguros, Manutenção e Materiais na Operação dos Equipamentos	H	1,0000000	7,59	7,59
Composição Auxiliar	106235	SINAPI	POLIGUINDASTE, CAPACIDADE MÁXIMA DE CARGA 8000 KG, PARA TRANSPORTE DE CAÇAMBAS ESTACIONÁRIAS, INCLUSIVE CAMINHÃO TOCO PBT 14.300 KG, POTÊNCIA DE 185 CV - IMPOSTOS E SEGUROS. AF_10/2025	Depreciação, Juros, Impostos e Seguros, Manutenção e Materiais na Operação dos Equipamentos	H	1,0000000	3,07	3,07

MO sem LS => 11,61      LS => 13,21      MO com LS => 24,82  
Valor do BDI => 14,91      Valor com BDI => 74,55

	Código	Banco	Descrição	Tipo	Und	Quant.	Valor Unit	Total
Composição	106249	SINAPI	POLIGUINDASTE, CAPACIDADE MÁXIMA DE CARGA 8000 KG, PARA TRANSPORTE DE CAÇAMBAS ESTACIONÁRIAS, INCLUSIVE CAMINHÃO TOCO PBT 14.300 KG, POTÊNCIA DE 185 CV - CHP DIURNO. AF_10/2025	Custos Horários Produtivo e Improdutivo dos Equipamentos	CHP	1,0000000	277,43	277,43
Composição Auxiliar	106235	SINAPI	POLIGUINDASTE, CAPACIDADE MÁXIMA DE CARGA 8000 KG, PARA TRANSPORTE DE CAÇAMBAS ESTACIONÁRIAS, INCLUSIVE CAMINHÃO TOCO PBT 14.300 KG, POTÊNCIA DE 185 CV - IMPOSTOS E SEGUROS. AF_10/2025	Depreciação, Juros, Impostos e Seguros, Manutenção e Materiais na Operação dos Equipamentos	H	1,0000000	3,07	3,07
Composição Auxiliar	106233	SINAPI	POLIGUINDASTE, CAPACIDADE MÁXIMA DE CARGA 8000 KG, PARA TRANSPORTE DE CAÇAMBAS ESTACIONÁRIAS, INCLUSIVE CAMINHÃO TOCO PBT 14.300 KG, POTÊNCIA DE 185 CV - JUROS. AF_10/2025	Depreciação, Juros, Impostos e Seguros, Manutenção e Materiais na Operação dos Equipamentos	H	1,0000000	7,59	7,59
Composição Auxiliar	106232	SINAPI	POLIGUINDASTE, CAPACIDADE MÁXIMA DE CARGA 8000 KG, PARA TRANSPORTE DE CAÇAMBAS ESTACIONÁRIAS, INCLUSIVE CAMINHÃO TOCO PBT 14.300 KG, POTÊNCIA DE 185 CV - DEPRECIÇÃO. AF_10/2025	Depreciação, Juros, Impostos e Seguros, Manutenção e Materiais na Operação dos Equipamentos	H	1,0000000	18,48	18,48
Composição Auxiliar	88286	SINAPI	MOTORISTA OPERADOR DE MUNCK COM ENCARGOS COMPLEMENTARES	Livro SINAPI: Cálculos e Parâmetros	H	1,0000000	30,50	30,50
Composição Auxiliar	106234	SINAPI	POLIGUINDASTE, CAPACIDADE MÁXIMA DE CARGA 8000 KG, PARA TRANSPORTE DE CAÇAMBAS ESTACIONÁRIAS, INCLUSIVE CAMINHÃO TOCO PBT 14.300 KG, POTÊNCIA DE 185 CV - MANUTENÇÃO. AF_10/2025	Depreciação, Juros, Impostos e Seguros, Manutenção e Materiais na Operação dos Equipamentos	H	1,0000000	34,64	34,64
Composição Auxiliar	106236	SINAPI	POLIGUINDASTE, CAPACIDADE MÁXIMA DE CARGA 8000 KG, PARA TRANSPORTE DE CAÇAMBAS ESTACIONÁRIAS, INCLUSIVE CAMINHÃO TOCO PBT 14.300 KG, POTÊNCIA DE 185 CV - MATERIAIS NA OPERAÇÃO. AF_10/2025	Depreciação, Juros, Impostos e Seguros, Manutenção e Materiais na Operação dos Equipamentos	H	1,0000000	183,15	183,15

MO sem LS => 11,61      LS => 13,21      MO com LS => 24,82  
Valor do BDI => 69,35      Valor com BDI => 346,78

	Código	Banco	Descrição	Tipo	Und	Quant.	Valor Unit	Total
Composição	106232	SINAPI	POLIGUINDASTE, CAPACIDADE MÁXIMA DE CARGA 8000 KG, PARA TRANSPORTE DE CAÇAMBAS ESTACIONÁRIAS, INCLUSIVE CAMINHÃO TOCO PBT 14.300 KG, POTÊNCIA DE 185 CV - DEPRECIÇÃO. AF_10/2025	Depreciação, Juros, Impostos e Seguros, Manutenção e Materiais na Operação dos Equipamentos	H	1,0000000	18,48	18,48
Insumo	00045551	SINAPI	POLIGUINDASTE SIMPLES PARA TRANSPORTE DE CACAMBAS ESTACIONARIAS, CAPACIDADE MAXIMA DE CARGA 8000 KG (NAO INCLUI CAMINHAO TOCO)	Material	UN	0,0000552	0,00	0,00
Insumo	00037754	SINAPI	CAMINHAO TOCO, PESO BRUTO TOTAL 14300 KG, CARGA UTIL MAXIMA 9480 KG, DISTANCIA ENTRE EIXOS 4,80 M, POTENCIA 185 CV (INCLUI CABINE E CHASSI, NAO INCLUI CARROCERIA)	Equipamento para Aquisição Permanente	UN	0,0000343	538.803,38	18,48

MO sem LS => 0,00      LS => 0,00      MO com LS => 0,00  
Valor do BDI => 4,62      Valor com BDI => 23,10

	Código	Banco	Descrição	Tipo	Und	Quant.	Valor Unit	Total
Composição	106235	SINAPI	POLIGUINDASTE, CAPACIDADE MÁXIMA DE CARGA 8000 KG, PARA TRANSPORTE DE CAÇAMBAS ESTACIONÁRIAS, INCLUSIVE CAMINHÃO TOCO PBT 14.300 KG, POTÊNCIA DE 185 CV - IMPOSTOS E SEGUROS. AF_10/2025	Depreciação, Juros, Impostos e Seguros, Manutenção e Materiais na Operação dos Equipamentos	H	1,0000000	3,07	3,07
Insumo	00045551	SINAPI	POLIGUINDASTE SIMPLES PARA TRANSPORTE DE CACAMBAS ESTACIONARIAS, CAPACIDADE MAXIMA DE CARGA 8000 KG (NAO INCLUI CAMINHAO TOCO)	Material	UN	0,0000059	0,00	0,00
Insumo	00037754	SINAPI	CAMINHAO TOCO, PESO BRUTO TOTAL 14300 KG, CARGA UTIL MAXIMA 9480 KG, DISTANCIA ENTRE EIXOS 4,80 M, POTENCIA 185 CV (INCLUI CABINE E CHASSI, NAO INCLUI CARROCERIA)	Equipamento para Aquisição Permanente	UN	0,0000057	538.803,38	3,07

MO sem LS => 0,00      LS => 0,00      MO com LS => 0,00  
Valor do BDI => 0,76      Valor com BDI => 3,83

	Código	Banco	Descrição	Tipo	Und	Quant.	Valor Unit	Total
Composição	106233	SINAPI	POLIGUINDASTE, CAPACIDADE MÁXIMA DE CARGA 8000 KG, PARA TRANSPORTE DE CAÇAMBAS ESTACIONÁRIAS, INCLUSIVE CAMINHÃO TOCO PBT 14.300 KG, POTÊNCIA DE 185 CV - JUROS. AF_10/2025	Depreciação, Juros, Impostos e Seguros, Manutenção e Materiais na Operação dos Equipamentos	H	1,0000000	7,59	7,59
Insumo	00045551	SINAPI	POLIGUINDASTE SIMPLES PARA TRANSPORTE DE CACAMBAS ESTACIONARIAS, CAPACIDADE MAXIMA DE CARGA 8000 KG (NAO INCLUI CAMINHAO TOCO)	Material	UN	0,0000145	0,00	0,00
Insumo	00037754	SINAPI	CAMINHAO TOCO, PESO BRUTO TOTAL 14300 KG, CARGA UTIL MAXIMA 9480 KG, DISTANCIA ENTRE EIXOS 4,80 M, POTENCIA 185 CV (INCLUI CABINE E CHASSI, NAO INCLUI CARROCERIA)	Equipamento para Aquisição Permanente	UN	0,0000141	538.803,38	7,59

MO sem LS => 0,00      LS => 0,00      MO com LS => 0,00  
Valor do BDI => 1,89      Valor com BDI => 9,48

	Código	Banco	Descrição	Tipo	Und	Quant.	Valor Unit	Total
Composição	106234	SINAPI	POLIGUINDASTE, CAPACIDADE MÁXIMA DE CARGA 8000 KG, PARA TRANSPORTE DE CAÇAMBAS ESTACIONÁRIAS, INCLUSIVE CAMINHÃO TOCO PBT 14.300 KG, POTÊNCIA DE 185 CV - MANUTENÇÃO. AF_10/2025	Depreciação, Juros, Impostos e Seguros, Manutenção e Materiais na Operação dos Equipamentos	H	1,0000000	34,64	34,64

Insumo	00037754	SINAPI	CAMINHÃO TOCO, PESO BRUTO TOTAL 14300 KG, CARGA UTIL MAXIMA 9480 KG, DISTANCIA ENTRE EIXOS 4,80 M, POTENCIA 185 CV (INCLUI CABINE E CHASSI, NAO INCLUI CARROCERIA)	Equipamento para Aquisição Permanente	UN	0,0000643	538.803,38	34,64
Insumo	00045551	SINAPI	POLIGUINDASTE SIMPLES PARA TRANSPORTE DE CACAMBAS ESTACIONARIAS, CAPACIDADE MAXIMA DE CARGA 8000 KG (NAO INCLUI CAMINHÃO TOCO)	Material	UN	0,0000690	0,00	0,00

				valor do BDI -->	0,00		valor com BDI -->	45,78
	Código	Banco	Descrição	Tipo	Und	Quant.	Valor Unit	Total
Composição	106236	SINAPI	POLIGUINDASTE, CAPACIDADE MÁXIMA DE CARGA 8000 KG, PARA TRANSPORTE DE CAÇAMBAS ESTACIONÁRIAS, INCLUSIVE CAMINHÃO TOCO PBT 14.300 KG, POTÊNCIA DE 185 CV - MATERIAIS NA OPERAÇÃO. AF_10/2025	Depreciação, Juros, Impostos e Seguros, Manutenção e Materiais na Operação dos Equipamentos	H	1,0000000	183,15	183,15
Insumo	00004221	SINAPI	OLEO DIESEL COMBUSTIVEL COMUM METROPOLITANO S-10 OU S-500	Material	L	25,8700000	7,08	183,15

	Código	Banco	Descrição	Valor do BDI => 43,05		Valor com BDI => 220,93		
				Tipo	Und	Quant.	Valor Unit	Total
Composição	C2921	SEINFRA	REATERRO C/COMPACTAÇÃO MANUAL S/CONTROLE, MATERIAL DA VALA	0	m³	1,0000000	34,44	34,44
Insumo	I2543	SEINFRA	SERVENTE	Mão de Obra	H	1,7000000	20,26	34,44
				MO sem LS => 16,11	LS =>	18,33	MO com LS =>	34,44
				Valor do BDI => 8,61			Valor com BDI =>	43,05

	Código	Banco	Descrição	Tipo	Und	Quant.	Valor Unit	Total	
Composição	91693	SINAPI	SERRA CIRCULAR DE BANCADA COM MOTOR ELÉTRICO POTÊNCIA DE 5HP, COM COIFA PARA DISCO 10" - CHI DIURNO. AF_08/2015	Custos Horários Produtivo e Improdutivo dos Equipamentos	CHI	1,0000000	25,05	25,05	
Composição Auxiliar	91689	SINAPI	SERRA CIRCULAR DE BANCADA COM MOTOR ELÉTRICO POTÊNCIA DE 5HP, COM COIFA PARA DISCO 10" - JUROS. AF_08/2015	Depreciação, Juros, Impostos e Seguros, Manutenção e Materiais na Operação dos Equipamentos	H	1,0000000	0,01	0,01	
Composição Auxiliar	88297	SINAPI	OPERADOR DE MÁQUINAS E EQUIPAMENTOS COM ENCARGOS COMPLEMENTARES	Livro SINAPI: Cálculos e Parâmetros	H	1,0000000	24,95	24,95	
Composição Auxiliar	91688	SINAPI	SERRA CIRCULAR DE BANCADA COM MOTOR ELÉTRICO POTÊNCIA DE 5HP, COM COIFA PARA DISCO 10" - DEPRECIÇÃO. AF_08/2015	Depreciação, Juros, Impostos e Seguros, Manutenção e Materiais na Operação dos Equipamentos	H	1,0000000	0,09	0,09	
				MO sem LS =>	9,01	LS =>	10,26	MO com LS =>	19,27
				Valor do BDI =>	6,26			Valor com BDI =>	31,31

	Código	Banco	Descrição	Tipo	Und	Quant.	Valor Unit	Total	
Composição	91692	SINAPI	SERRA CIRCULAR DE BANCADA COM MOTOR ELÉTRICO POTÊNCIA DE 5HP, COM COIFA PARA DISCO 10" - CHP DIURNO. AF_08/2015	Custos Horários Produtivo e Improdutivo dos Equipamentos	CHP	1,0000000	26,60	26,60	
Composição Auxiliar	88297	SINAPI	OPERADOR DE MÁQUINAS E EQUIPAMENTOS COM ENCARGOS COMPLEMENTARES	Livro SINAPI: Cálculos e Parâmetros	H	1,0000000	24,95	24,95	
Composição Auxiliar	91689	SINAPI	SERRA CIRCULAR DE BANCADA COM MOTOR ELÉTRICO POTÊNCIA DE 5HP, COM COIFA PARA DISCO 10" - JUROS. AF_08/2015	Depreciação, Juros, Impostos e Seguros, Manutenção e Materiais na Operação dos Equipamentos	H	1,0000000	0,01	0,01	
Composição Auxiliar	91691	SINAPI	SERRA CIRCULAR DE BANCADA COM MOTOR ELÉTRICO POTÊNCIA DE 5HP, COM COIFA PARA DISCO 10" - MATERIAIS NA OPERAÇÃO. AF_08/2015	Depreciação, Juros, Impostos e Seguros, Manutenção e Materiais na Operação dos Equipamentos	H	1,0000000	1,49	1,49	
Composição Auxiliar	91690	SINAPI	SERRA CIRCULAR DE BANCADA COM MOTOR ELÉTRICO POTÊNCIA DE 5HP, COM COIFA PARA DISCO 10" - MANUTENÇÃO. AF_08/2015	Depreciação, Juros, Impostos e Seguros, Manutenção e Materiais na Operação dos Equipamentos	H	1,0000000	0,06	0,06	
Composição Auxiliar	91688	SINAPI	SERRA CIRCULAR DE BANCADA COM MOTOR ELÉTRICO POTÊNCIA DE 5HP, COM COIFA PARA DISCO 10" - DEPRECIÇÃO. AF_08/2015	Depreciação, Juros, Impostos e Seguros, Manutenção e Materiais na Operação dos Equipamentos	H	1,0000000	0,09	0,09	
				MO sem LS =>	9,01	LS =>	10,26	MO com LS =>	19,27
				Valor do BDI =>	6,65			Valor com BDI =>	33,25

	Código	Banco	Descrição	Tipo	Und	Quant.	Valor Unit	Total	
Composição	91688	SINAPI	SERRA CIRCULAR DE BANCADA COM MOTOR ELÉTRICO POTÊNCIA DE 5HP, COM COIFA PARA DISCO 10" - DEPRECIÇÃO. AF_08/2015	Depreciação, Juros, Impostos e Seguros, Manutenção e Materiais na Operação dos Equipamentos	H	1,0000000	0,09	0,09	
Insumo	00014618	SINAPI	SERRA CIRCULAR DE BANCADA COM MOTOR ELETTRICO, POTENCIA DE *1600* W, PARA DISCO DE DIAMETRO DE 10" (250 MM)	Equipamento para Aquisição Permanente	UN	0,0000720	1.252,51	0,09	
				MO sem LS =>	0,00	LS =>	0,00	MO com LS =>	0,00
				Valor do BDI =>	0,02			Valor com BDI =>	0,11

	Código	Banco	Descrição	Tipo	Und	Quant.	Valor Unit	Total	
Composição	91689	SINAPI	SERRA CIRCULAR DE BANCADA COM MOTOR ELÉTRICO POTÊNCIA DE 5HP, COM COIFA PARA DISCO 10" - JUROS. AF_08/2015	Depreciação, Juros, Impostos e Seguros, Manutenção e Materiais na Operação dos Equipamentos	H	1,0000000	0,01	0,01	
Insumo	00014618	SINAPI	SERRA CIRCULAR DE BANCADA COM MOTOR ELETTRICO, POTENCIA DE *1600* W, PARA DISCO DE DIAMETRO DE 10" (250 MM)	Equipamento para Aquisição Permanente	UN	0,0000148	1.252,51	0,01	
				MO sem LS =>	0,00	LS =>	0,00	MO com LS =>	0,00
				Valor do BDI =>	0,00			Valor com BDI =>	0,01

	Código	Banco	Descrição	Tipo	Und	Quant.	Valor Unit	Total	
Composição	91690	SINAPI	SERRA CIRCULAR DE BANCADA COM MOTOR ELÉTRICO POTÊNCIA DE 5HP, COM COIFA PARA DISCO 10" - MANUTENÇÃO. AF_08/2015	Depreciação, Juros, Impostos e Seguros, Manutenção e Materiais na Operação dos Equipamentos	H	1,0000000	0,06	0,06	
Insumo	00014618	SINAPI	SERRA CIRCULAR DE BANCADA COM MOTOR ELETTRICO, POTENCIA DE *1600* W, PARA DISCO DE DIAMETRO DE 10" (250 MM)	Equipamento para Aquisição Permanente	UN	0,0000500	1.252,51	0,06	
				MO sem LS =>	0,00	LS =>	0,00	MO com LS =>	0,00
				Valor do BDI =>	0,01			Valor com BDI =>	0,07

	Código	Banco	Descrição	Tipo	Und	Quant.	Valor Unit	Total	
Composição	91691	SINAPI	SERRA CIRCULAR DE BANCADA COM MOTOR ELÉTRICO POTÊNCIA DE 5HP, COM COIFA PARA DISCO 10" - MATERIAIS NA OPERAÇÃO. AF_08/2015	Depreciação, Juros, Impostos e Seguros, Manutenção e Materiais na Operação dos Equipamentos	H	1,0000000	1,49	1,49	
Insumo	00002705	SINAPI	ENERGIA ELETTRICA ATE 2000 KWH INDUSTRIAL, SEM DEMANDA	Franquia	KWH	1,3600000	1,10	1,49	
				MO sem LS =>	0,00	LS =>	0,00	MO com LS =>	0,00
				Valor do BDI =>	0,37			Valor com BDI =>	1,86

	Código	Banco	Descrição	Tipo	Und	Quant.	Valor Unit	Total
--	--------	-------	-----------	------	-----	--------	------------	-------

Composição	88315	SINAPI	SERRALHEIRO COM ENCARGOS COMPLEMENTARES	Livro SINAPI: Cálculos e Parâmetros	H	1,0000000	29,26	29,26
Composição Auxiliar	95377	SINAPI	CURSO DE CAPACITAÇÃO PARA SERRALHEIRO (ENCARGOS COMPLEMENTARES) - HORISTA	Livro SINAPI: Cálculos e Parâmetros	H	1,0000000	0,25	0,25
Insumo	00037370	SINAPI	ALIMENTACAO - HORISTA (COLETADO CAIXA - ENCARGOS COMPLEMENTARES)	0	H	1,0000000	2,49	2,49
Insumo	00043465	SINAPI	FERRAMENTAS - FAMILIA PEDREIRO - HORISTA (ENCARGOS COMPLEMENTARES - COLETADO CAIXA)	0	H	1,0000000	0,90	0,90
Insumo	00043489	SINAPI	EPI - FAMILIA PEDREIRO - HORISTA (ENCARGOS COMPLEMENTARES - COLETADO CAIXA)	0	H	1,0000000	1,81	1,81
Insumo	00037373	SINAPI	SEGURO - HORISTA (COLETADO CAIXA - ENCARGOS COMPLEMENTARES)	0	H	1,0000000	0,11	0,11
Insumo	00006110	SINAPI	SERRALHEIRO (HORISTA)	Mão de Obra	H	1,0000000	21,80	21,80
Insumo	00037372	SINAPI	EXAMES - HORISTA (COLETADO CAIXA - ENCARGOS COMPLEMENTARES)	0	H	1,0000000	1,42	1,42
Insumo	00037371	SINAPI	TRANSPORTE - HORISTA (COLETADO CAIXA - ENCARGOS COMPLEMENTARES)	0	H	1,0000000	0,48	0,48

MO sem LS => 10,31 LS => 11,74 MO com LS => 22,05  
Valor do BDI => 7,31 Valor com BDI => 36,57

	Código	Banco	Descrição	Tipo	Und	Quant.	Valor Unit	Total
Composição	88316	SINAPI	SERVENTE COM ENCARGOS COMPLEMENTARES	Livro SINAPI: Cálculos e Parâmetros	H	1,0000000	23,66	23,66
Composição Auxiliar	95378	SINAPI	CURSO DE CAPACITAÇÃO PARA SERVENTE (ENCARGOS COMPLEMENTARES) - HORISTA	Livro SINAPI: Cálculos e Parâmetros	H	1,0000000	0,33	0,33
Insumo	00037372	SINAPI	EXAMES - HORISTA (COLETADO CAIXA - ENCARGOS COMPLEMENTARES)	0	H	1,0000000	1,42	1,42
Insumo	00037370	SINAPI	ALIMENTACAO - HORISTA (COLETADO CAIXA - ENCARGOS COMPLEMENTARES)	0	H	1,0000000	2,49	2,49
Insumo	00043491	SINAPI	EPI - FAMILIA SERVENTE - HORISTA (ENCARGOS COMPLEMENTARES - COLETADO CAIXA)	0	H	1,0000000	1,89	1,89
Insumo	00037373	SINAPI	SEGURO - HORISTA (COLETADO CAIXA - ENCARGOS COMPLEMENTARES)	0	H	1,0000000	0,11	0,11
Insumo	00043467	SINAPI	FERRAMENTAS - FAMILIA SERVENTE - HORISTA (ENCARGOS COMPLEMENTARES - COLETADO CAIXA)	0	H	1,0000000	1,00	1,00
Insumo	00037371	SINAPI	TRANSPORTE - HORISTA (COLETADO CAIXA - ENCARGOS COMPLEMENTARES)	0	H	1,0000000	0,48	0,48
Insumo	00006111	SINAPI	SERVENTE DE OBRAS (HORISTA)	Mão de Obra	H	1,0000000	15,94	15,94

MO sem LS => 7,61 LS => 8,66 MO com LS => 16,27  
Valor do BDI => 5,91 Valor com BDI => 29,57

	Código	Banco	Descrição	Tipo	Und	Quant.	Valor Unit	Total
Composição	91946	SINAPI	SUPOTE PARAFUSADO COM PLACA DE ENCAIXE 4" X 2" MÉDIO (1,30 M DO PISO) PARA PONTO ELÉTRICO - FORNECIMENTO E INSTALAÇÃO. AF_03/2023	Instalações Elétricas - Eletrodutos Embutidos, Cabos, Caixas, Tomadas e Interruptores	UN	1,0000000	12,21	12,21
Composição Auxiliar	88247	SINAPI	AUXILIAR DE ELETRICISTA COM ENCARGOS COMPLEMENTARES	Livro SINAPI: Cálculos e Parâmetros	H	0,1280000	24,79	3,17
Composição Auxiliar	88264	SINAPI	ELETRICISTA COM ENCARGOS COMPLEMENTARES	Livro SINAPI: Cálculos e Parâmetros	H	0,1280000	30,09	3,85
Insumo	00038094	SINAPI	ESPELHO / PLACA DE 3 POSTOS 4" X 2", PARA INSTALACAO DE TOMADAS E INTERRUPTORES	Material	UN	1,0000000	3,42	3,42
Insumo	00038099	SINAPI	SUPOTE DE FIXACAO PARA ESPELHO / PLACA 4" X 2", PARA 3 MODULOS, PARA INSTALACAO DE TOMADAS E INTERRUPTORES (SOMENTE SUPOTE)	Material	UN	1,0000000	1,77	1,77

MO sem LS => 2,38 LS => 2,72 MO com LS => 5,10  
Valor do BDI => 3,05 Valor com BDI => 15,26

	Código	Banco	Descrição	Tipo	Und	Quant.	Valor Unit	Total
Composição	88323	SINAPI	TELHADISTA COM ENCARGOS COMPLEMENTARES	Livro SINAPI: Cálculos e Parâmetros	H	1,0000000	28,49	28,49
Composição Auxiliar	95385	SINAPI	CURSO DE CAPACITAÇÃO PARA TELHADISTA (ENCARGOS COMPLEMENTARES) - HORISTA	Livro SINAPI: Cálculos e Parâmetros	H	1,0000000	0,24	0,24
Insumo	00043459	SINAPI	FERRAMENTAS - FAMILIA CARPINTEIRO DE FORMAS - HORISTA (ENCARGOS COMPLEMENTARES - COLETADO CAIXA)	0	H	1,0000000	0,45	0,45
Insumo	00037373	SINAPI	SEGURO - HORISTA (COLETADO CAIXA - ENCARGOS COMPLEMENTARES)	0	H	1,0000000	0,11	0,11
Insumo	00037370	SINAPI	ALIMENTACAO - HORISTA (COLETADO CAIXA - ENCARGOS COMPLEMENTARES)	0	H	1,0000000	2,49	2,49
Insumo	00037371	SINAPI	TRANSPORTE - HORISTA (COLETADO CAIXA - ENCARGOS COMPLEMENTARES)	0	H	1,0000000	0,48	0,48
Insumo	00012869	SINAPI	TELHADOR / TELHADISTA (HORISTA)	Mão de Obra	H	1,0000000	21,52	21,52
Insumo	00043483	SINAPI	EPI - FAMILIA CARPINTEIRO DE FORMAS - HORISTA (ENCARGOS COMPLEMENTARES - COLETADO CAIXA)	0	H	1,0000000	1,78	1,78
Insumo	00037372	SINAPI	EXAMES - HORISTA (COLETADO CAIXA - ENCARGOS COMPLEMENTARES)	0	H	1,0000000	1,42	1,42

MO sem LS => 10,17 LS => 11,59 MO com LS => 21,76  
Valor do BDI => 7,12 Valor com BDI => 35,61

	Código	Banco	Descrição	Tipo	Und	Quant.	Valor Unit	Total
Composição	91994	SINAPI	TOMADA MÉDIA DE EMBUTIR (1 MÓDULO), 2P+T 10 A, SEM SUPORE E SEM PLACA - FORNECIMENTO E INSTALAÇÃO. AF_03/2023	Instalações Elétricas - Eletrodutos Embutidos, Cabos, Caixas, Tomadas e Interruptores	UN	1,0000000	26,57	26,57
Composição Auxiliar	88247	SINAPI	AUXILIAR DE ELETRICISTA COM ENCARGOS COMPLEMENTARES	Livro SINAPI: Cálculos e Parâmetros	H	0,3170000	24,79	7,85
Composição Auxiliar	88264	SINAPI	ELETRICISTA COM ENCARGOS COMPLEMENTARES	Livro SINAPI: Cálculos e Parâmetros	H	0,3170000	30,09	9,53
Insumo	00038101	SINAPI	TOMADA 2P+T 10A, 250V (APENAS MODULO)	Material	UN	1,0000000	9,19	9,19

MO sem LS => 5,91 LS => 6,73 MO com LS => 12,64  
Valor do BDI => 6,64 Valor com BDI => 33,21

	Código	Banco	Descrição	Tipo	Und	Quant.	Valor Unit	Total
Composição	C2593	SEINFRA	TUBO PVC BRANCO P/ESGOTO D=100MM (4")	0	M	1,0000000	44,57	44,57
Insumo	I2320	SEINFRA	ENCANADOR	Mão de Obra	H	0,5200000	26,18	13,61
Insumo	I0026	SEINFRA	ADESIVO PARA TUBO DE PVC RIGIDO	Material	KG	0,0250000	63,36	1,58
Insumo	I0043	SEINFRA	AJUDANTE DE ENCANADOR	Mão de Obra	H	0,5200000	21,10	10,97
Insumo	I2193	SEINFRA	TUBO PVC ESGOTO DE 100MM (4") - (NBR 5688)	Material	M	1,0100000	15,82	15,97

Insumo	11888	SEINFRA	SOLUÇÃO LIMPADORA PARA PVC RIGIDO	Material	L	0,0400000	61,02	2,44	
				MO sem LS =>	11,49	LS =>	13,09	MO com LS =>	24,58
				Valor do BDI =>	11,14			Valor com BDI =>	55,71

	Código	Banco	Descrição	Tipo	Und	Quant.	Valor Unit	Total	
Composição	100309	SINAPI	TÉCNICO EM SEGURANÇA DO TRABALHO COM ENCARGOS COMPLEMENTARES	Livro SINAPI: Cálculos e Parâmetros	H	1,0000000	32,58	32,58	
Composição Auxiliar	100299	SINAPI	CURSO DE CAPACITAÇÃO PARA TÉCNICO EM SEGURANÇA DO TRABALHO (ENCARGOS COMPLEMENTARES) - HORISTA	Livro SINAPI: Cálculos e Parâmetros	H	1,0000000	0,47	0,47	
Insumo	00037373	SINAPI	SEGURO - HORISTA (COLETADO CAIXA - ENCARGOS COMPLEMENTARES)	0	H	1,0000000	0,11	0,11	
Insumo	00040943	SINAPI	TECNICO EM SEGURANCA DO TRABALHO (HORISTA)	Mão de Obra	H	1,0000000	26,59	26,59	
Insumo	00037370	SINAPI	ALIMENTACAO - HORISTA (COLETADO CAIXA - ENCARGOS COMPLEMENTARES)	0	H	1,0000000	2,49	2,49	
Insumo	00043482	SINAPI	EPI - FAMILIA ALMOXARIFE - HORISTA (ENCARGOS COMPLEMENTARES - COLETADO CAIXA)	0	H	1,0000000	0,92	0,92	
Insumo	00043458	SINAPI	FERRAMENTAS - FAMILIA ALMOXARIFE - HORISTA (ENCARGOS COMPLEMENTARES - COLETADO CAIXA)	0	H	1,0000000	0,10	0,10	
Insumo	00037371	SINAPI	TRANSPORTE - HORISTA (COLETADO CAIXA - ENCARGOS COMPLEMENTARES)	0	H	1,0000000	0,48	0,48	
Insumo	00037372	SINAPI	EXAMES - HORISTA (COLETADO CAIXA - ENCARGOS COMPLEMENTARES)	0	H	1,0000000	1,42	1,42	
				MO sem LS =>	12,65	LS =>	14,41	MO com LS =>	27,06
				Valor do BDI =>	8,14			Valor com BDI =>	40,72

	Código	Banco	Descrição	Tipo	Und	Quant.	Valor Unit	Total	
Composição	88325	SINAPI	VIDRACEIRO COM ENCARGOS COMPLEMENTARES	Livro SINAPI: Cálculos e Parâmetros	H	1,0000000	24,03	24,03	
Composição Auxiliar	95387	SINAPI	CURSO DE CAPACITAÇÃO PARA VIDRACEIRO (ENCARGOS COMPLEMENTARES) - HORISTA	Livro SINAPI: Cálculos e Parâmetros	H	1,0000000	0,24	0,24	
Insumo	00037372	SINAPI	EXAMES - HORISTA (COLETADO CAIXA - ENCARGOS COMPLEMENTARES)	0	H	1,0000000	1,42	1,42	
Insumo	00043489	SINAPI	EPI - FAMILIA PEDREIRO - HORISTA (ENCARGOS COMPLEMENTARES - COLETADO CAIXA)	0	H	1,0000000	1,81	1,81	
Insumo	00037371	SINAPI	TRANSPORTE - HORISTA (COLETADO CAIXA - ENCARGOS COMPLEMENTARES)	0	H	1,0000000	0,48	0,48	
Insumo	00037370	SINAPI	ALIMENTACAO - HORISTA (COLETADO CAIXA - ENCARGOS COMPLEMENTARES)	0	H	1,0000000	2,49	2,49	
Insumo	00037373	SINAPI	SEGURO - HORISTA (COLETADO CAIXA - ENCARGOS COMPLEMENTARES)	0	H	1,0000000	0,11	0,11	
Insumo	00010489	SINAPI	VIDRACEIRO (HORISTA)	Mão de Obra	H	1,0000000	16,58	16,58	
Insumo	00043465	SINAPI	FERRAMENTAS - FAMILIA PEDREIRO - HORISTA (ENCARGOS COMPLEMENTARES - COLETADO CAIXA)	0	H	1,0000000	0,90	0,90	
				MO sem LS =>	7,86	LS =>	8,96	MO com LS =>	16,82
				Valor do BDI =>	6,00			Valor com BDI =>	30,03

<b>Total sem BDI</b>	<b>378.092,15</b>
<b>Total do BDI</b>	<b>94.494,77</b>
<b>Total Geral</b>	<b>472.586,92</b>

Obra  
EXECUÇÃO DE REFORMA E AMPLIAÇÃO DE GINÁSIO POLIESPORTIVO EM  
CAMPO LARGO DO PIAUI- PI.

Bancos  
SINAPI - 03/2026 - Piauí  
SBC - 04/2026 - Piauí  
ORSE - 02/2026 -  
Sergipe  
SEINFRA - 028 - Ceará

B.D.I.  
25,0%

Encargos Sociais  
Não Desonerado:  
Horista: 113,78%  
Mensalista: 71,59%

Cronograma Físico e Financeiro

Item	Descrição	Total Por Etapa	30 DIAS	60 DIAS	90 DIAS
1	ADMINISTRAÇÃO LOCAL	100,00%	33,33%	33,33%	33,34%
		25.160,00	8.385,83	8.385,83	8.388,34
2	SERVIÇOS PRELIMINARES	100,00%	100,00%		
		21.122,20	21.122,20		
3	DEMOLIÇÕES E RETIRADAS	100,00%	100,00%		
		3.368,30	3.368,30		
4	INFRAESTRUTURAS E SUPERESTRUTURA	100,00%	70,00%	30,00%	
		52.560,35	36.792,25	15.768,11	
5	ALVENARIA, FECHAMENTOS E BANCADAS	100,00%	30,00%	60,00%	10,00%
		69.551,96	20.865,59	41.731,18	6.955,20
6	ARQUIBANCADA	100,00%	15,00%	55,00%	30,00%
		161.703,10	24.255,47	88.936,71	48.510,93
7	COBERTURA	100,00%		70,00%	30,00%
		18.865,21		13.205,65	5.659,56
8	ESQUADRIAS	100,00%		40,00%	60,00%
		19.217,89		7.687,16	11.530,73
9	REVESTIMENTOS	100,00%		40,00%	60,00%
		12.693,80		5.077,52	7.616,28
10	INSTALAÇÕES ELÉTRICAS	100,00%		35,00%	65,00%
		17.777,44		6.222,10	11.555,34
11	INSTALAÇÕES HIDRÁULICAS	100,00%	10,00%	60,00%	30,00%
		4.849,75	484,98	2.909,85	1.454,93
12	INSTALAÇÕES SANITÁRIAS	100,00%	10,00%	60,00%	30,00%
		10.423,57	1.042,36	6.254,14	3.127,07
13	FORRO	100,00%			100,00%
		6.828,11			6.828,11
14	PINTURA	100,00%		15,00%	85,00%
		19.154,39		2.873,16	16.281,23
15	URBANIZAÇÃO E PAISAGISMO	100,00%			100,00%
		8.796,69			8.796,69
16	LOUÇAS E METAIS	100,00%		10,00%	90,00%
		16.506,39		1.650,64	14.855,75
17	SERVIÇOS FINAIS	100,00%			100,00%
		4.007,77			4.007,77
Porcentagem			24,61%	42,47%	32,92%
Custo			116.316,95	200.702,03	155.567,93
Porcentagem Acumulado			24,61%	67,08%	100,0%
Custo Acumulado			116.316,95	317.018,98	472.586,92

WALDIMIR ELIAS HIDD  
FILHO:96417323820

Assinado de forma digital por WALDIMIR ELIAS HIDD  
FILHO:96417323820  
Dados: 2026.05.23 20:56:15 -03'00'

**Obra**  
**EXECUÇÃO DE REFORMA E**  
**AMPLIAÇÃO DE GINÁSIO**  
**POLIESPORTIVO EM CAMPO**  
**LARGO DO PIAUÍ - PI.**

**Bancos**  
**SINAPI - 03/2026 - Piauí**  
**SBC - 04/2026 - Piauí**  
**ORSE - 02/2026 - Sergipe**  
**SEINFRA - 028 - Ceará**

**B.D.I.**  
**25,0%**

**Encargos Sociais**  
**Não Desonerado:**  
**Horista: 113,78%**  
**Mensalista: 71,59%**

ITEM	DESCRIÇÃO	VALORES DE REFERÊNCIA - %			ADOTADO - %
		MÍNIMO	MÁXIMO	MÉDIA	
1	Administração Central	3,00	5,50	4,00	3,85
2	Lucro	6,16	8,96	7,40	8,96
3	Despesas Financeiras	0,59	1,39	1,23	1,39
4	Seguro e Garantia	0,80	1,00	0,80	0,80
5	Risco	0,97	1,27	1,27	0,97
6	TRIBUTOS				6,65
6.1	ISS (***) (***)	Conforme legislação específica			3,00
6.2	PIS	Conforme legislação específica			0,65
6.3	COFINS	Conforme legislação específica			3,00
7	BDI COM DESONERAÇÃO	20,34	25,00	22,12	25,00
7.1	Desoneração	Desoneração			0,00
7.2	<b>BDI DA OBRA</b>				<b>25,00</b>

Os valores de BDI acima foram calculados com emprego da fórmula prevista no acórdão 2622/2013 - TCU - Plenário:

$$BDI = \frac{(1 + AC + S + R + G)(1 + DF)(1 + L)}{(1 - I)} - 1$$

Onde:

AC = taxa de rateio da Administração Central;

S = taxa de seguros;

R = taxa de risco e imprevistos;

G = garantias exigidas em edital;

DF = taxa das despesas financeiras;

L = taxa de lucro bruto;

I = taxa de tributos (PIS, CONFINS e ISS);

**Obra**  
**EXECUÇÃO DE REFORMA E**  
**AMPLIAÇÃO DE GINÁSIO**  
**POLIESPORTIVO EM**  
**CAMPO LARGO DO PIAUÍ -**  
**PI.**

**Bancos**  
**SINAPI - 03/2026 - Piauí**  
**SBC - 04/2026 - Piauí**  
**ORSE - 02/2026 - Sergipe**  
**SEINFRA - 028 - Ceará**

**B.D.I.**  
**25,0%**

**Encargos Sociais**  
**Não Desonerado:**  
**Horista: 113,78%**  
**Mensalista: 71,59%**

ENCARGOS SOCIAIS SOBRE A MÃO DE OBRA					
Código	Descrição	COM DESONERAÇÃO		COM DESONERAÇÃO	
		HORISTA%	MENSALISTA%	HORISTA%	MENSALISTA%
GRUPO A					
A1	INSS	10,00%	10,00%	20,00%	20,00%
A2	SESI	1,50%	1,50%	1,50%	1,50%
A3	SENAI	1,00%	1,00%	1,00%	1,00%
A4	INCRA	0,20%	0,20%	0,20%	0,20%
A5	SEBRAE	0,60%	0,60%	0,60%	0,60%
A6	Salário Educação	2,50%	2,50%	2,50%	2,50%
A7	Seguro Contra Acidentes de Trabalho	3,00%	3,00%	3,00%	3,00%
A8	FGTS	8,00%	8,00%	8,00%	8,00%
A9	SECONCI	0,00%	0,00%	0,00%	0,00%
A	TOTAL	26,80%	26,80%	36,80%	36,80%
GRUPO B					
B1	Repouso Semanal Remunerado	17,67%	0,00%	17,67%	0,00%
B2	Feriados	3,92%	0,00%	3,92%	0,00%
B3	Auxílio - Enfermidade	0,88%	0,67%	0,88%	0,67%
B4	13º Salário	10,93%	8,31%	10,93%	8,31%
B5	Licença Paternidade	0,07%	0,05%	0,07%	0,05%
B6	Faltas Justificadas	0,73%	0,56%	0,73%	0,56%
B7	Dias de Chuvas	1,24%	0,00%	1,24%	0,00%
B8	Auxílio Acidente de Trabalho	0,03%	0,02%	0,03%	0,02%
B9	Férias Gozadas	11,52%	8,77%	11,52%	8,77%
B10	Salário Maternidade	0,04%	0,03%	0,04%	0,03%
B	TOTAL	47,03%	18,41%	47,03%	18,41%
GRUPO C					
C1	Aviso Prévio Indenizado	6,02%	4,58%	6,02%	4,58%
C2	Aviso Prévio Trabalhado	0,16%	0,12%	0,16%	0,12%
C3	Férias Indenizadas	2,84%	2,16%	2,84%	2,16%
C4	Depósito Rescisão Sem Justa Causa	2,57%	1,95%	2,57%	1,95%
C5	Indenização Adicional	0,51%	0,39%	0,51%	0,39%
C	TOTAL	12,10%	9,20%	12,10%	9,20%
GRUPO D					
D1	Reincidência de Grupo A sobre Grupo B	11,51%	4,10%	17,31%	6,77%
D2	Reincidência de Grupo A sobre Aviso Prévio Trabalhado e Reincidência do FGTS sobre Aviso Prévio Indenizado	0,52%	0,40%	0,54%	0,41%
D	TOTAL	12,03%	4,50%	17,85%	7,18%
Total(A+B+C+D)		97,96%	58,91%	113,78%	71,59%

Obra  
EXECUÇÃO DE REFORMA E AMPLIAÇÃO DE GINÁSIO  
POLIESPORTIVO EM CAMPO LARGO DO PIAUÍ - PI.

Bancos  
SINAPI - 03/2026 - Piauí  
SBC - 04/2026 - Piauí  
ORSE - 02/2026 - Sergipe  
SEINFRA - 028 - Ceará

B.D.I.  
31,33%

Encargos Sociais  
Desonerado:  
Horista: 97,96%  
Mensalista: 58,91%

Planilha Orçamentária Resumida

Item	Descrição	Quant.	Total	Peso (%)
1	ADMINISTRAÇÃO LOCAL	1	24.655,36	5,06 %
2	SERVIÇOS PRELIMINARES	1	21.871,80	4,49 %
3	DEMOLIÇÕES E RETIRADAS	1	3.356,20	0,69 %
4	INFRAESTRUTURAS E SUPERESTRUTURA	1	54.359,59	11,16 %
5	ALVENARIA, FECHAMENTOS E BANCADAS	1	71.012,35	14,58 %
6	ARQUIBANCADA	1	168.038,70	34,49 %
7	COBERTURA	1	19.682,04	4,04 %
8	ESQUADRIAS	1	20.121,59	4,13 %
9	REVESTIMENTOS	1	13.058,70	2,68 %
10	INSTALAÇÕES ELÉTRICAS	1	18.385,74	3,77 %
11	INSTALAÇÕES HIDRÁULICAS	1	4.989,64	1,02 %
12	INSTALAÇÕES SANITÁRIAS	1	10.623,20	2,18 %
13	FORRO	1	7.093,39	1,46 %
14	PINTURA	1	19.444,35	3,99 %
15	URBANIZAÇÃO E PAISAGISMO	1	9.036,52	1,85 %
16	LOUÇAS E METAIS	1	17.255,68	3,54 %
17	SERVIÇOS FINAIS	1	4.210,44	0,86 %

Total sem BDI 370.993,36  
Total do BDI 116.201,93  
Total Geral 487.195,29

WALDIMIR ELIAS HIDD FILHO:96417323820

Assinado de forma digital por WALDIMIR ELIAS HIDD  
FILHO:96417323820  
Dados: 2026.05.23 20:56:45 -03'00'

**Obra**  
**EXECUÇÃO DE REFORMA E AMPLIAÇÃO DE GINÁSIO POLIESPORTIVO**  
**EM CAMPO LARGO DO PIAUI - PI..**

**Bancos**  
**SINAPI - 03/2026 - Piauí**  
**SBC - 04/2026 - Piauí**  
**ORSE - 02/2026 - Sergipe**  
**SEINFRA - 028 - Ceará**

**B.D.I.**  
**31,33%**

**Encargos Sociais**  
**Desonerado:**  
**Horista: 97,96%**  
**Mensalista: 58,91%**

**Orçamento Sintético**

Item	Código	Banco	Descrição	Und	Quant.	Valor Unit	Valor Unit com BDI	Total	Peso (%)
<b>1</b>			<b>ADMINISTRAÇÃO LOCAL</b>		<b>1</b>		<b>24.655,36</b>	<b>24.655,36</b>	<b>5,06 %</b>
1.1	ADM 01.	Próprio	ADMINISTRAÇÃO LOCAL	UND	1	18.773,60	24.655,36	24.655,36	5,06 %
<b>2</b>			<b>SERVIÇOS PRELIMINARES</b>		<b>1</b>		<b>21.871,80</b>	<b>21.871,80</b>	<b>4,49 %</b>
2.1	103689	SINAPI	FORNECIMENTO E INSTALAÇÃO DE PLACA DE OBRA COM CHAPA GALVANIZADA E ESTRUTURA DE MADEIRA. AF_03/2022_PS	m²	6,48	496,88	652,55	4.228,52	0,87 %
2.2	98524	SINAPI	LIMPEZA MANUAL DE VEGETAÇÃO EM TERRENO COM ENXADA. AF_03/2024	m²	135,05	4,78	6,27	846,76	0,17 %
2.3	106711	SINAPI	CARGA, MANOBRA E DESCARGA DE CAÇAMBA DE ENTULHO EM CAMINHÃO POLIGUINDASTE 8 M3. AF_02/2026	m³	67,525	6,92	9,08	613,12	0,13 %
2.4	98459	SINAPI	TAPUME COM TELHA METÁLICA. AF_03/2024	m²	98,78	90,46	118,80	11.735,06	2,41 %
2.5	COMP.01	Próprio	ELABORAÇÃO DE PROJETOS EXECUTIVOS	UN	1	3.387,15	4.448,34	4.448,34	0,91 %
<b>3</b>			<b>DEMOLIÇÕES E RETIRADAS</b>		<b>1</b>		<b>3.356,20</b>	<b>3.356,20</b>	<b>0,69 %</b>
3.1	97622	SINAPI	DEMOLIÇÃO DE ALVENARIA DE BLOCO FURADO, DE FORMA MANUAL, SEM REAPROVEITAMENTO. AF_09/2023	m³	43,2	59,16	77,69	3.356,20	0,69 %
<b>4</b>			<b>INFRAESTRUTURAS E SUPERESTRUTURA</b>		<b>1</b>		<b>54.359,59</b>	<b>54.359,59</b>	<b>11,16 %</b>
4.1	93358	SINAPI	ESCAVAÇÃO MANUAL DE VALA. AF_09/2024	m³	16,465	88,84	116,67	1.920,97	0,39 %
4.2	95241	SINAPI	LASTRO DE CONCRETO MAGRO, APLICADO EM PISOS, LAJES SOBRE SOLO OU RADIER, ESPESSURA DE 5 CM. AF_01/2024	m²	0,392	46,83	61,50	24,10	0,00 %
4.3	104111	SINAPI	ARMAÇÃO DE PILAR OU VIGA DE ESTRUTURA DE CONCRETO ARMADO EMBUTIDA EM ALVENARIA DE VEDAÇÃO UTILIZANDO AÇO CA-60 DE 5,0 MM - MONTAGEM. AF_06/2022	KG	141,00009	20,04	26,31	3.709,71	0,76 %
4.4	104918	SINAPI	ARMAÇÃO DE SAPATA ISOLADA, VIGA BALDRAME E SAPATA CORRIDA UTILIZANDO AÇO CA-50 DE 8 MM - MONTAGEM. AF_01/2024	KG	370,95872	13,85	18,18	6.744,02	1,38 %
4.5	104108	SINAPI	ARMAÇÃO DE PILAR OU VIGA DE ESTRUTURA DE CONCRETO ARMADO EMBUTIDA EM ALVENARIA DE VEDAÇÃO UTILIZANDO AÇO CA-50 DE 10,0 MM - MONTAGEM. AF_06/2022	KG	235,427456	12,40	16,28	3.832,75	0,79 %
4.6	92269	SINAPI	FABRICAÇÃO DE FÔRMA PARA PILARES E ESTRUTURAS SIMILARES, EM MADEIRA SERRADA, E=25 MM. AF_09/2020	m²	66,176	150,02	197,02	13.037,99	2,68 %
4.7	92270	SINAPI	FABRICAÇÃO DE FÔRMA PARA VIGAS, COM MADEIRA SERRADA, E = 25 MM. AF_09/2020	m²	67,25	141,14	185,35	12.464,78	2,56 %
4.8	94965	SINAPI	CONCRETO FCK = 25MPA, TRAÇO 1:2:3:2,7 (EM MASSA SECA DE CIMENTO/ AREIA MÉDIA/ BRITA 1) - PREPARO MECÂNICO COM BETONEIRA 400 L. AF_05/2021	m³	8,0129	703,75	924,23	7.405,76	1,52 %
4.9	C2862	SEINFRA	LASTRO DE BRITA	m³	0,858	152,49	200,26	171,82	0,04 %
4.10	103800	SINAPI	PEDRA ARGAMASSADA COM CIMENTO E AREIA 1:3, 40% DE ARGAMASSA EM VOLUME - AREIA E PEDRA DE MÃO COMERCIAIS - FORNECIMENTO E ASSENTAMENTO. AF_08/2022	m³	4,29	713,52	937,06	4.019,98	0,83 %
4.11	94342	SINAPI	ATERRO MANUAL DE VALAS COM AREIA PARA ATERRO. AF_08/2023	m³	5,0176	92,80	121,87	611,49	0,13 %
4.12	97083	SINAPI	COMPACTAÇÃO MECÂNICA DE SOLO PARA EXECUÇÃO DE RADIER, PISO DE CONCRETO OU LAJE SOBRE SOLO, COM COMPACTADOR DE SOLOS A PERCUSSÃO. AF_09/2021	m²	92,29	3,44	4,51	416,22	0,09 %
<b>5</b>			<b>ALVENARIA, FECHAMENTOS E BANCADAS</b>		<b>1</b>		<b>71.012,35</b>	<b>71.012,35</b>	<b>14,58 %</b>
5.1	103332	SINAPI	ALVENARIA DE VEDAÇÃO DE BLOCOS CERÂMICOS FURADOS NA HORIZONTAL DE 9X14X19 CM (ESPESSURA 9 CM) E ARGAMASSA DE ASSENTAMENTO COM PREPARO EM BETONEIRA. AF_12/2021	m²	209,94	124,62	163,66	34.358,78	7,05 %
5.2	87878	SINAPI	CHAPISCO APLICADO EM ALVENARIAS E ESTRUTURAS DE CONCRETO INTERNAS, COM COLHER DE PEDREIRO. ARGAMASSA TRAÇO 1:3 COM PREPARO MANUAL. AF_10/2022	m²	419,88	5,40	7,09	2.976,94	0,61 %
5.3	87535	SINAPI	EMBOÇO, EM ARGAMASSA TRAÇO 1:2:8, PREPARO MECÂNICO, APLICADO MANUALMENTE EM PAREDES INTERNAS DE AMBIENTES COM ÁREA MAIOR QUE 10M², E = 17,5MM, COM TALISCAS. AF_03/2024	m²	419,88	34,64	45,49	19.100,34	3,92 %
5.4	090043	SBC	DIVISORIA SANITARIA DE GRANITO E+3CM H=1,80 COM FERRAGENS	m²	19,662	469,56	616,67	12.124,96	2,49 %
5.5	190429	SBC	BANCADA EM GRANITO CINZA ANDORINHA	m²	3,72	501,76	658,96	2.451,33	0,50 %
<b>6</b>			<b>ARQUIBANCADA</b>		<b>1</b>		<b>168.038,70</b>	<b>168.038,70</b>	<b>34,49 %</b>
6.1	SEFIR COMP 01..	Próprio	ESTRUTURA PARA ARQUIBANCADA EM CHAPA DE AÇO - AQUISIÇÃO E MONTAGEM	M²	90	1.207,17	1.585,37	142.683,30	29,29 %
6.2	91031	SINAPI	CAMINHÃO TRUCADO (C/ TERCEIRO EIXO) ELETRÔNICO - POTÊNCIA 231CV - PBT = 22000KG - DIST. ENTRE EIXOS 5170 MM - INCLUI CARROCERIA FIXA ABERTA DE MADEIRA - CHP DIURNO. AF_06/2015	CHP	20	286,21	375,87	7.517,40	1,54 %
6.3	100717	SINAPI	LIXAMENTO MANUAL EM SUPERFÍCIES METÁLICAS EM OBRA. AF_01/2020	m²	180	9,75	12,80	2.304,00	0,47 %
6.4	100742	SINAPI	PINTURA COM TINTA ALQUÍDICA DE ACABAMENTO (ESMALTE SINTÉTICO ACETINADO) APLICADA A ROLO OU PINCEL SOBRE SUPERFÍCIES METÁLICAS (EXCETO PERFIL) EXECUTADO EM OBRA (POR DEMÃO). AF_01/2020	m²	180	25,98	34,11	6.139,80	1,26 %

6.5	100722	SINAPI	PINTURA COM TINTA ALQUÍDICA DE FUNDO (TIPO ZARCÃO) APLICADA A ROLO OU PINCEL SOBRE SUPERFÍCIES METÁLICAS (EXCETO PERFIL) EXECUTADO EM OBRA (POR DEMÃO). AF_01/2020	m²	180	25,40	33,35	6.003,00	1,23 %
6.6	2910	ORSE	Fornecimento de parafuso cabeça abaulada 16 x 70mm	un	180	14,35	18,84	3.391,20	0,70 %
<b>7</b>			<b>COBERTURA</b>		<b>1</b>		<b>19.682,04</b>	<b>19.682,04</b>	<b>4,04 %</b>
7.1	92604	SINAPI	FABRICAÇÃO E INSTALAÇÃO DE TESOURA INTEIRA EM AÇO, VÃO DE 4 M, PARA TELHA ONDULADA DE FIBROCIMENTO, METÁLICA, PLÁSTICA OU TERMOACÚSTICA, INCLUSO IÇAMENTO, EXCLUSIVE PINTURA. AF_10/2025	UN	8	698,92	917,89	7.343,12	1,51 %
7.2	94213	SINAPI	TELHAMENTO COM TELHA DE AÇO/ALUMÍNIO E = 0,5 MM, COM ATÉ 2 ÁGUAS, INCLUSO IÇAMENTO. AF_07/2019	m²	134,075	70,08	92,03	12.338,92	2,53 %
<b>8</b>			<b>ESQUADRIAS</b>		<b>1</b>		<b>20.121,59</b>	<b>20.121,59</b>	<b>4,13 %</b>
8.1	91341	SINAPI	PORTA EM ALUMÍNIO DE ABRIR TIPO VENEZIANA COM GUARNIÇÃO, FIXAÇÃO COM PARAFUSOS - FORNECIMENTO E INSTALAÇÃO. AF_10/2025	m²	18,69	603,42	792,47	14.811,26	3,04 %
8.2	111650	SBC	JANELA BASCULANTE EM FERRO COM VIDRO	m²	3,8	491,86	645,95	2.454,61	0,50 %
8.3	C1516	SEINFRA	JANELA DE ALUMÍNIO, TIPO VENEZIANA	m²	3,3	658,93	865,37	2.855,72	0,59 %
<b>9</b>			<b>REVESTIMENTOS</b>		<b>1</b>		<b>13.058,70</b>	<b>13.058,70</b>	<b>2,68 %</b>
9.1	93390	SINAPI	REVESTIMENTO CERÂMICO PARA PISO COM PLACAS TIPO ESMALTADA PADRÃO POPULAR DE DIMENSÕES 35X35 CM APLICADA EM AMBIENTES DE ÁREA ENTRE 5 M2 E 10 M2. AF_02/2023_PE	m²	78,73	55,63	73,05	5.751,22	1,18 %
9.2	93395	SINAPI	REVESTIMENTO CERÂMICO PARA PAREDES INTERNAS COM PLACAS TIPO ESMALTADA PADRÃO POPULAR DE DIMENSÕES 20X20 CM, ARGAMASSA TIPO AC I, APLICADAS A MEIA ALTURA DAS PAREDES. AF_02/2023_PE	m²	91,584	60,76	79,79	7.307,48	1,50 %
<b>10</b>			<b>INSTALAÇÕES ELÉTRICAS</b>		<b>1</b>		<b>18.385,74</b>	<b>18.385,74</b>	<b>3,77 %</b>
10.1	4527	ORSE	Quadro de medição trifásica em Noril com lente para leitura	un	1	757,81	995,23	995,23	0,20 %
10.2	101875	SINAPI	QUADRO DE DISTRIBUIÇÃO DE ENERGIA EM CHAPA DE AÇO GALVANIZADO, DE EMBUTIR, COM BARRAMENTO TRIFÁSICO, PARA 12 DISJUNTORES DIN 100A - FORNECIMENTO E INSTALAÇÃO. AF_07/2025	UN	1	440,00	577,85	577,85	0,12 %
10.3	91926	SINAPI	CABO DE COBRE FLEXÍVEL ISOLADO, 2,5 MM², ANTI-CHAMA 450/750 V, PARA CIRCUITOS TERMINAIS - FORNECIMENTO E INSTALAÇÃO. AF_03/2023	M	800	5,30	6,96	5.568,00	1,14 %
10.4	91933	SINAPI	CABO DE COBRE FLEXÍVEL ISOLADO, 10 MM², ANTI-CHAMA 0,6/1,0 KV, PARA CIRCUITOS TERMINAIS - FORNECIMENTO E INSTALAÇÃO. AF_03/2023	M	90	20,18	26,50	2.385,00	0,49 %
10.5	91937	SINAPI	CAIXA OCTOGONAL 3" X 3", PVC, INSTALADA EM LAJE - FORNECIMENTO E INSTALAÇÃO. AF_03/2023	UN	11	15,57	20,44	224,84	0,05 %
10.6	91940	SINAPI	CAIXA RETANGULAR 4" X 2" MÉDIA (1,30 M DO PISO), PVC, INSTALADA EM PAREDE - FORNECIMENTO E INSTALAÇÃO. AF_03/2023	UN	31	18,11	23,78	737,18	0,15 %
10.7	91953	SINAPI	INTERRUPTOR SIMPLES (1 MÓDULO), 10A/250V, INCLUINDO SUPORTE E PLACA - FORNECIMENTO E INSTALAÇÃO. AF_03/2023	UN	8	31,93	41,93	335,44	0,07 %
10.8	91855	SINAPI	ELETRODUTO FLEXÍVEL CORRUGADO REFORÇADO, PVC, DN 25 MM (3/4"), PARA CIRCUITOS TERMINAIS, INSTALADO EM PAREDE - FORNECIMENTO E INSTALAÇÃO. AF_03/2023	M	100	11,17	14,66	1.466,00	0,30 %
10.9	91857	SINAPI	ELETRODUTO FLEXÍVEL CORRUGADO REFORÇADO, PVC, DN 32 MM (1"). PARA CIRCUITOS TERMINAIS, INSTALADO EM PAREDE - FORNECIMENTO E INSTALAÇÃO. AF_03/2023	M	15	15,85	20,81	312,15	0,06 %
10.10	91840	SINAPI	ELETRODUTO FLEXÍVEL CORRUGADO, PEAD, DN 40 MM (1 1/4"), PARA CIRCUITOS TERMINAIS, INSTALADO EM FORRO - FORNECIMENTO E INSTALAÇÃO. AF_03/2023	M	6	23,54	30,91	185,46	0,04 %
10.11	91996	SINAPI	TOMADA MÉDIA DE EMBUTIR (1 MÓDULO), 2P+T 10 A, INCLUINDO SUPORTE E PLACA - FORNECIMENTO E INSTALAÇÃO. AF_03/2023	UN	16	37,46	49,19	787,04	0,16 %
10.12	93668	SINAPI	DISJUNTOR TRIPOLAR TIPO DIN, CORRENTE NOMINAL DE 16A - FORNECIMENTO E INSTALAÇÃO. AF_07/2025	UN	6	68,61	90,10	540,60	0,11 %
10.13	93672	SINAPI	DISJUNTOR TRIPOLAR TIPO DIN, CORRENTE NOMINAL DE 40A - FORNECIMENTO E INSTALAÇÃO. AF_07/2025	UN	1	85,20	111,89	111,89	0,02 %
10.14	C4562	SEINFRA	DISPOSITIVO DE PROTEÇÃO CONTRA SURTOS DE TENSÃO - DPS's - 40 KA/440V	UN	4	133,83	175,75	703,00	0,14 %
10.15	C4530	SEINFRA	DISJUNTOR DIFERENCIAL DR-16A - 40A, 30mA	UN	6	160,14	210,31	1.261,86	0,26 %
10.16	8441	ORSE	Abraçadeira metálica tipo "D" de 3/4"	un	40	5,79	7,60	304,00	0,06 %
10.17	12140	ORSE	Abraçadeira metálica tipo "D" de 1"	un	10	6,01	7,89	78,90	0,02 %
10.18	96985	SINAPI	HASTE DE ATERRAMENTO, DIÂMETRO 5/8", COM 3 METROS - FORNECIMENTO E INSTALAÇÃO. AF_08/2023	UN	1	81,33	106,81	106,81	0,02 %
10.19	060126	SBC	PLAFON PLAFON 25W LED SOBREPOR BRANCO NEUTRO	UN	11	85,32	112,05	1.232,55	0,25 %
10.20	060496	SBC	ARANDELA LED 18W BRANCO FRIO TIPO TARTARUGA	UN	7	51,34	67,42	471,94	0,10 %
<b>11</b>			<b>INSTALAÇÕES HIDRÁULICAS</b>		<b>1</b>		<b>4.989,64</b>	<b>4.989,64</b>	<b>1,02 %</b>
11.1	103979	SINAPI	TUBO, PVC, SOLDÁVEL, DE 50MM, INSTALADO EM RAMAL DE DISTRIBUIÇÃO DE ÁGUA - FORNECIMENTO E INSTALAÇÃO. AF_06/2022	M	24	29,98	39,37	944,88	0,19 %
11.2	89403	SINAPI	TUBO, PVC, SOLDÁVEL, DE 32MM, INSTALADO EM RAMAL DE DISTRIBUIÇÃO DE ÁGUA - FORNECIMENTO E INSTALAÇÃO. AF_06/2022	M	6	19,12	25,11	150,66	0,03 %

11.3	89402	SINAPI	TUBO, PVC, SOLDÁVEL, DE 25MM, INSTALADO EM RAMAL DE DISTRIBUIÇÃO DE ÁGUA - FORNECIMENTO E INSTALAÇÃO. AF_06/2022	M	30	12,40	16,28	488,40	0,10 %
11.4	94783	SINAPI	ADAPTADOR COM FLANGE E ANEL DE VEDAÇÃO, PVC, SOLDÁVEL, DN 20 MM X 1/2", INSTALADO EM RESERVAÇÃO PREDIAL DE ÁGUA - FORNECIMENTO E INSTALAÇÃO. AF_04/2024	UN	4	18,56	24,37	97,48	0,02 %
11.5	94704	SINAPI	ADAPTADOR COM FLANGE E ANEL DE VEDAÇÃO, PVC, SOLDÁVEL, DN 32 MM X 1", INSTALADO EM RESERVAÇÃO PREDIAL DE ÁGUA - FORNECIMENTO E INSTALAÇÃO. AF_04/2024	UN	4	26,69	35,05	140,20	0,03 %
11.6	89372	SINAPI	LUVA DE CORRER, PVC, SOLDÁVEL, DN 20MM, INSTALADO EM RAMAL OU SUB-RAMAL DE ÁGUA - FORNECIMENTO E INSTALAÇÃO. AF_06/2022	UN	4	16,14	21,19	84,76	0,02 %
11.7	103984	SINAPI	JOELHO 90 GRAUS, PVC, SOLDÁVEL, DN 50MM, INSTALADO EM RAMAL DE DISTRIBUIÇÃO DE ÁGUA - FORNECIMENTO E INSTALAÇÃO. AF_06/2022	UN	4	19,63	25,78	103,12	0,02 %
11.8	89367	SINAPI	JOELHO 90 GRAUS, PVC, SOLDÁVEL, DN 32MM, INSTALADO EM RAMAL OU SUB-RAMAL DE ÁGUA - FORNECIMENTO E INSTALAÇÃO. AF_06/2022	UN	2	13,13	17,24	34,48	0,01 %
11.9	89362	SINAPI	JOELHO 90 GRAUS, PVC, SOLDÁVEL, DN 25MM, INSTALADO EM RAMAL OU SUB-RAMAL DE ÁGUA - FORNECIMENTO E INSTALAÇÃO. AF_06/2022	UN	15	9,50	12,47	187,05	0,04 %
11.10	90373	SINAPI	JOELHO 90 GRAUS COM BUCHA DE LATÃO, PVC, SOLDÁVEL, DN 25MM, X 1/2 INSTALADO EM RAMAL OU SUB-RAMAL DE ÁGUA - FORNECIMENTO E INSTALAÇÃO. AF_06/2022	UN	22	13,07	17,16	377,52	0,08 %
11.11	89987	SINAPI	REGISTRO DE GAVETA BRUTO, LATÃO, ROSCÁVEL, 3/4", COM ACABAMENTO E CANOPLA CROMADOS - FORNECIMENTO E INSTALAÇÃO. AF_08/2021	UN	2	112,24	147,40	294,80	0,06 %
11.12	94792	SINAPI	REGISTRO DE GAVETA BRUTO, LATÃO, ROSCÁVEL, 1", COM ACABAMENTO E CANOPLA CROMADOS - FORNECIMENTO E INSTALAÇÃO. AF_08/2021	UN	2	136,85	179,72	359,44	0,07 %
11.13	104008	SINAPI	TE DE REDUÇÃO, 90 GRAUS, PVC, SOLDÁVEL, DN 50 MM X 32 MM, INSTALADO EM RAMAL DE DISTRIBUIÇÃO DE ÁGUA - FORNECIMENTO E INSTALAÇÃO. AF_06/2022	UN	1	31,77	41,72	41,72	0,01 %
11.14	89395	SINAPI	TE, PVC, SOLDÁVEL, DN 25MM, INSTALADO EM RAMAL OU SUB-RAMAL DE ÁGUA - FORNECIMENTO E INSTALAÇÃO. AF_06/2022	UN	15	13,14	17,25	258,75	0,05 %
11.15	89442	SINAPI	TÊ DE REDUÇÃO, PVC, SOLDÁVEL, DN 25MM X 20MM, INSTALADO EM RAMAL DE DISTRIBUIÇÃO DE ÁGUA - FORNECIMENTO E INSTALAÇÃO. AF_06/2022	UN	4	13,88	18,22	72,88	0,01 %
11.16	89445	SINAPI	TÊ DE REDUÇÃO, PVC, SOLDÁVEL, DN 32MM X 25MM, INSTALADO EM RAMAL DE DISTRIBUIÇÃO DE ÁGUA - FORNECIMENTO E INSTALAÇÃO. AF_06/2022	UN	2	18,91	24,83	49,66	0,01 %
11.17	104003	SINAPI	BUCHA DE REDUÇÃO, LONGA, PVC, SOLDÁVEL, DN 50 X 32 MM, INSTALADO EM RAMAL DE DISTRIBUIÇÃO DE ÁGUA - FORNECIMENTO E INSTALAÇÃO. AF_06/2022	UN	1	14,73	19,34	19,34	0,00 %
11.18	103953	SINAPI	BUCHA DE REDUÇÃO, CURTA, PVC, SOLDÁVEL, DN 32 X 25 MM, INSTALADO EM RAMAL DE DISTRIBUIÇÃO DE ÁGUA - FORNECIMENTO E INSTALAÇÃO. AF_06/2022	UN	2	7,33	9,62	19,24	0,00 %
11.19	00007114	SINAPI	TE PVC, SOLDÁVEL, COM BUCHA DE LATÃO NA BOLSA CENTRAL, 90 GRAUS, 32 MM X 3/4", PARA ÁGUA FRIA PREDIAL	UN	2	13,20	17,33	34,66	0,01 %
11.20	99635	SINAPI	VÁLVULA DE DESCARGA METÁLICA, BASE 1 1/2", ACABAMENTO METÁLICO CROMADO - FORNECIMENTO E INSTALAÇÃO. AF_08/2021	UN	2	468,52	615,30	1.230,60	0,25 %
<b>12</b>			<b>INSTALAÇÕES SANITÁRIAS</b>		<b>1</b>		<b>10.623,20</b>	<b>10.623,20</b>	<b>2,18 %</b>
12.1	89711	SINAPI	TUBO PVC, SERIE NORMAL, ESGOTO PREDIAL, DN 40 MM, FORNECIDO E INSTALADO EM RAMAL DE DESCARGA OU RAMAL DE ESGOTO SANITÁRIO. AF_08/2022	M	12	21,17	27,80	333,60	0,07 %
12.2	89712	SINAPI	TUBO PVC, SERIE NORMAL, ESGOTO PREDIAL, DN 50 MM, FORNECIDO E INSTALADO EM RAMAL DE DESCARGA OU RAMAL DE ESGOTO SANITÁRIO. AF_08/2022	M	48	26,75	35,13	1.686,24	0,35 %
12.3	89848	SINAPI	TUBO PVC, SERIE NORMAL, ESGOTO PREDIAL, DN 100 MM, FORNECIDO E INSTALADO EM SUBCOLETOR AÉREO DE ESGOTO SANITÁRIO. AF_08/2022	M	36	27,10	35,59	1.281,24	0,26 %
12.4	94705	SINAPI	ADAPTADOR COM FLANGE E ANEL DE VEDAÇÃO, PVC, SOLDÁVEL, DN 40 MM X 1 1/4", INSTALADO EM RESERVAÇÃO PREDIAL DE ÁGUA - FORNECIMENTO E INSTALAÇÃO. AF_04/2024	UN	6	36,61	48,07	288,42	0,06 %
12.5	89707	SINAPI	CAIXA SIFONADA, PVC, DN 100 X 100 X 50 MM, JUNTA ELÁSTICA, FORNECIDA E INSTALADA EM RAMAL DE DESCARGA OU EM RAMAL DE ESGOTO SANITÁRIO. AF_08/2022	UN	9	46,84	61,51	553,59	0,11 %
12.6	89728	SINAPI	CURVA CURTA 90 GRAUS, PVC, SERIE NORMAL, ESGOTO PREDIAL, DN 40 MM, JUNTA SOLDÁVEL, FORNECIDO E INSTALADO EM RAMAL DE DESCARGA OU RAMAL DE ESGOTO SANITÁRIO. AF_08/2022	UN	8	13,13	17,24	137,92	0,03 %
12.7	89732	SINAPI	JOELHO 45 GRAUS, PVC, SERIE NORMAL, ESGOTO PREDIAL, DN 50 MM, JUNTA ELÁSTICA, FORNECIDO E INSTALADO EM RAMAL DE DESCARGA OU RAMAL DE ESGOTO SANITÁRIO. AF_08/2022	UN	4	16,40	21,53	86,12	0,02 %
12.8	89744	SINAPI	JOELHO 90 GRAUS, PVC, SERIE NORMAL, ESGOTO PREDIAL, DN 100 MM, JUNTA ELÁSTICA, FORNECIDO E INSTALADO EM RAMAL DE DESCARGA OU RAMAL DE ESGOTO SANITÁRIO. AF_08/2022	UN	9	28,87	37,91	341,19	0,07 %
12.9	89724	SINAPI	JOELHO 90 GRAUS, PVC, SERIE NORMAL, ESGOTO PREDIAL, DN 40 MM, JUNTA SOLDÁVEL, FORNECIDO E INSTALADO EM RAMAL DE DESCARGA OU RAMAL DE ESGOTO SANITÁRIO. AF_08/2022	UN	9	10,30	13,52	121,68	0,02 %
12.10	89731	SINAPI	JOELHO 90 GRAUS, PVC, SERIE NORMAL, ESGOTO PREDIAL, DN 50 MM, JUNTA ELÁSTICA, FORNECIDO E INSTALADO EM RAMAL DE DESCARGA OU RAMAL DE ESGOTO SANITÁRIO. AF_08/2022	UN	13	15,69	20,60	267,80	0,05 %
12.11	053417	SBC	JUNCAO REDUCAO PVC SERIE NORMAL DN 100x75mm	UN	1	67,28	88,35	88,35	0,02 %

12.12	89753	SINAPI	LUVA SIMPLES, PVC, SERIE NORMAL, ESGOTO PREDIAL, DN 50 MM, JUNTA ELÁSTICA, FORNECIDO E INSTALADO EM RAMAL DE DESCARGA OU RAMAL DE ESGOTO SANITÁRIO. AF_08/2022	UN	17	9,25	12,14	206,38	0,04 %
12.13	89778	SINAPI	LUVA SIMPLES, PVC, SERIE NORMAL, ESGOTO PREDIAL, DN 100 MM, JUNTA ELÁSTICA, FORNECIDO E INSTALADO EM RAMAL DE DESCARGA OU RAMAL DE ESGOTO SANITÁRIO. AF_08/2022	UN	9	17,84	23,42	210,78	0,04 %
12.14	1655	ORSE	Redução excêntrica em pvc rígido c/ anéis, para esgoto primário, diâm = 75 x 50mm	un	2	19,15	25,14	50,28	0,01 %
12.15	89784	SINAPI	TE, PVC, SERIE NORMAL, ESGOTO PREDIAL, DN 50 X 50 MM, JUNTA ELÁSTICA, FORNECIDO E INSTALADO EM RAMAL DE DESCARGA OU RAMAL DE ESGOTO SANITÁRIO. AF_08/2022	UN	1	25,25	33,16	33,16	0,01 %
12.16	1672	ORSE	Joelho de 90° com bolsa para anel, em pvc rígido c/ anéis, para esgoto secundário, diâm = 40mm	un	6	16,56	21,74	130,44	0,03 %
12.17	86883	SINAPI	SIFÃO DO TIPO FLEXÍVEL EM PVC 1" X 1.1/2" - FORNECIMENTO E INSTALAÇÃO. AF_02/2026	UN	6	11,22	14,73	88,38	0,02 %
12.18	86879	SINAPI	VÁLVULA EM PLÁSTICO 1" PARA PIA, TANQUE OU LAVATÓRIO. COM OU SEM LADRÃO - FORNECIMENTO E INSTALAÇÃO. AF_02/2026	UN	6	8,68	11,39	68,34	0,01 %
12.19	C4162	SEINFRA	FOSSA SÉPTICA E SUMIDOURO EM ANÉIS D=1,20M	UN	1	3.230,76	4.242,95	4.242,95	0,87 %
12.20	C0613	SEINFRA	CAIXA DE INSPEÇÃO EM ALVENARIA-LASTRO DE CONCRETO ESP.= 10cm	m³	0,48	644,61	846,56	406,34	0,08 %
<b>13</b>			<b>FORRO</b>		<b>1</b>		<b>7.093,39</b>	<b>7.093,39</b>	<b>1,46 %</b>
13.1	96116	SINAPI	FORRO EM RÉGUAS DE PVC, FRISADO, PARA AMBIENTES COMERCIAIS, INCLUSIVE ESTRUTURA BIDIRECIONAL DE FIXAÇÃO. AF_08/2023_PS	m²	92,11	58,64	77,01	7.093,39	1,46 %
<b>14</b>			<b>PINTURA</b>		<b>1</b>		<b>19.444,35</b>	<b>19.444,35</b>	<b>3,99 %</b>
14.1	88485	SINAPI	FUNDO SELADOR ACRÍLICO, APLICAÇÃO MANUAL EM PAREDE, UMA DEMÃO. AF_04/2023	m²	432,77	3,97	5,21	2.254,73	0,46 %
14.2	88497	SINAPI	EMASSAMENTO COM MASSA LÁTEX, APLICAÇÃO EM PAREDE, DUAS DEMÃOS, LIXAMENTO MANUAL. AF_04/2023	m²	432,77	17,28	22,69	9.819,55	2,02 %
14.3	88489	SINAPI	PINTURA LÁTEX ACRÍLICA PREMIUM, APLICAÇÃO MANUAL EM PAREDES, DUAS DEMÃOS. AF_04/2023	m²	432,77	12,97	17,03	7.370,07	1,51 %
<b>15</b>			<b>URBANIZAÇÃO E PAISAGISMO</b>		<b>1</b>		<b>9.036,52</b>	<b>9.036,52</b>	<b>1,85 %</b>
15.1	105004	SINAPI	RAMPA DE ACESSIBILIDADE EM CONCRETO MOLDADO IN LOCO, EM CALÇADA NOVA COM LARGURA MENOR À 3,00 M, FCK 25MPA, COM PISO PODOTÁTIL. AF_03/2024	m²	1,44	146,04	191,79	276,17	0,06 %
15.2	101095	SINAPI	PISO PODOTÁTIL, DIRECIONAL OU ALERTA, SOLIDARIZADO AO PISO EXISTENTE (ELEMENTOS DISCRETOS). AF_05/2020	M	35,6	51,01	66,99	2.384,84	0,49 %
15.3	94992	SINAPI	EXECUÇÃO DE PASSEIO (CALÇADA) OU PISO DE CONCRETO COM CONCRETO MOLDADO IN LOCO, FEITO EM OBRA, ACABAMENTO CONVENCIONAL, ESPESSURA 6 CM, ARMADO. AF_08/2022	m²	52,76	92,02	120,84	6.375,51	1,31 %
<b>16</b>			<b>LOUÇAS E METAIS</b>		<b>1</b>		<b>17.255,68</b>	<b>17.255,68</b>	<b>3,54 %</b>
16.1	102148	SINAPI	ESPELHO CRISTAL, ESPESSURA 4 MM, SEM MOLDURA, APARAFUSADO COM BOTÃO DE ROSCA INTERNA, COM ÁREA MAIOR QUE 1,0 M2.. AF_11/2025	m²	3,1	518,03	680,32	2.108,99	0,43 %
16.2	95472	SINAPI	VASO SANITARIO SIFONADO CONVENCIONAL PARA PCD SEM FURO FRONTAL COM LOUÇA BRANCA SEM ASSENTO, INCLUSO CONJUNTO DE LIGAÇÃO PARA BACIA SANITÁRIA AJUSTÁVEL - FORNECIMENTO E INSTALAÇÃO. AF_01/2020	UN	2	847,86	1.113,49	2.226,98	0,46 %
16.3	86932	SINAPI	BACIA SANITÁRIA COM CAIXA AÇOPLADA LOUÇA BRANCA - PADRÃO MÉDIO, INCLUSO ENGATE FLEXÍVEL EM METAL CROMADO, 1/2" X 40 CM - FORNECIMENTO E INSTALAÇÃO. AF_02/2026	UN	7	576,40	756,98	5.298,86	1,09 %
16.4	100850	SINAPI	ASSENTO SANITÁRIO PARA PCD - FORNECIMENTO E INSTALAÇÃO. AF_02/2026	UN	2	4,06	5,33	10,66	0,00 %
16.5	100849	SINAPI	ASSENTO SANITÁRIO CONVENCIONAL - FORNECIMENTO E INSTALACAO. AF_01/2020	UN	7	44,56	58,52	409,64	0,08 %
16.6	100858	SINAPI	MICTÓRIO SIFONADO LOUÇA BRANCA - PADRÃO MÉDIO - FORNECIMENTO E INSTALAÇÃO. AF_01/2020	UN	3	828,41	1.087,95	3.263,85	0,67 %
16.7	95547	SINAPI	SABONETEIRA PLÁSTICA TIPO DISPENSER PARA SABONETE LIQUIDO COM RESERVATORIO 800 A 1500 ML, INCLUSO FIXAÇÃO. AF_01/2020	UN	6	63,25	83,06	498,36	0,10 %
16.8	C4670	SEINFRA	PORTA PAPEL METÁLICO	UN	6	34,26	44,99	269,94	0,06 %
16.9	3694	ORSE	Torneira cromada para lavatório, ESTEVES, convencional, linha Mônaco VTL 140 (1190), 1/2" ou similar	un	6	95,41	125,30	751,80	0,15 %
16.10	100868	SINAPI	BARRA DE APOIO RETA, EM AÇO INOX POLIDO, COMPRIMENTO 80 CM, FIXADA NA PAREDE - FORNECIMENTO E INSTALAÇÃO. AF_02/2026	UN	2	250,47	328,94	657,88	0,14 %
16.11	100867	SINAPI	BARRA DE APOIO RETA, EM AÇO INOX POLIDO, COMPRIMENTO 70 CM, FIXADA NA PAREDE - FORNECIMENTO E INSTALAÇÃO. AF_02/2026	UN	2	243,01	319,14	638,28	0,13 %
16.12	100865	SINAPI	BARRA DE APOIO LATERAL ARTICULADA, COM TRAVA, EM AÇO INOX POLIDO, FIXADA NA PAREDE - FORNECIMENTO E INSTALAÇÃO. AF_02/2026	UN	2	372,79	489,58	979,16	0,20 %
16.13	106768	SINAPI	DISPENSER DE PLÁSTICO COM ALAVANCA PARA TOALHA DE PAPEL EM BOBINA, INCLUSO FIXAÇÃO. AF_02/2026	UN	4	26,90	35,32	141,28	0,03 %
<b>17</b>			<b>SERVIÇOS FINAIS</b>		<b>1</b>		<b>4.210,44</b>	<b>4.210,44</b>	<b>0,86 %</b>
17.1	210023	SBC	LIMPEZA FINAL DE OBRAS	m²	106,11	30,22	39,68	4.210,44	0,86 %

Total sem BDI 370.993,36  
Total do BDI 116.201,93  
Total Geral 487.195,29

**Composições Analíticas com Preço Unitário**  
EXECUÇÃO DE REFORMA E AMPLIAÇÃO DE GINÁSIO POLIESPORTIVO EM CAMPO LARGO DO PIAUÍ - PI.

**Bancos**  
SINAPI - 03/2026 - Piauí  
SBC - 04/2026 - Piauí  
ORSE - 02/2026 - Sergipe  
SEINFRA - 028 - Ceará

**B.D.I.**  
31,33%

**Encargos Sociais**  
Desonerado:  
Horista: 97,96%  
Mensalista: 58,91%

Composições Analíticas com Preço Unitário

Composições Principais									
1.1	Código	Banco	Descrição	Tipo	Und	Quant.	Valor Unit	Total	
Composição	ADM 01.	Próprio	ADMINISTRAÇÃO LOCAL	CANT - CANTEIRO DE OBRAS	UND	1,0000000	18.773,60	18.773,60	
Composição Auxiliar	90777	SINAPI	ENGENHEIRO CIVIL DE OBRA JUNIOR COM ENCARGOS COMPLEMENTARES	Livro SINAPI: Cálculos e Parâmetros	H	80,0000000	130,99	10.479,20	
Composição Auxiliar	100309	SINAPI	TÉCNICO EM SEGURANÇA DO TRABALHO COM ENCARGOS COMPLEMENTARES	Livro SINAPI: Cálculos e Parâmetros	H	120,0000000	30,58	3.669,60	
Composição Auxiliar	90776	SINAPI	ENCARREGADO GERAL COM ENCARGOS COMPLEMENTARES	Livro SINAPI: Cálculos e Parâmetros	H	120,0000000	38,54	4.624,80	
				MO sem LS =>	8.560,92	LS =>	8.386,28	MO com LS =>	16.947,20
				Valor do BDI =>	5.881,76			Valor com BDI =>	24.655,36
2.1	Código	Banco	Descrição	Tipo	Und	Quant.	Valor Unit	Total	
Composição	103689	SINAPI	FORNECIMENTO E INSTALAÇÃO DE PLACA DE OBRA COM CHAPA GALVANIZADA E ESTRUTURA DE MADEIRA. AF_03/2022_PS	Sinalização Vertical Viária	m²	1,0000000	496,88	496,88	
Composição Auxiliar	88262	SINAPI	CARPINTEIRO DE FORMAS COM ENCARGOS COMPLEMENTARES	Livro SINAPI: Cálculos e Parâmetros	H	0,3729000	27,15	10,12	
Composição Auxiliar	102234	SINAPI	PINTURA IMUNIZANTE PARA MADEIRA, 2 DEMÃOS. AF_01/2021	Pintura em Madeira	m²	0,5000000	25,63	12,81	
Composição Auxiliar	88316	SINAPI	SERVENTE COM ENCARGOS COMPLEMENTARES	Livro SINAPI: Cálculos e Parâmetros	H	1,1186000	22,46	25,12	
Insumo	00004509	SINAPI	SARRAFO "2,5 X 10" CM EM PINUS, MISTA OU EQUIVALENTE DA REGIAO - BRUTA	Material	M	3,2083000	5,03	16,13	
Insumo	00005065	SINAPI	PREGO DE ACO POLIDO COM CABECA 10 X 10 (7/8 X 17)	Material	KG	0,0113000	38,70	0,43	
Insumo	00005069	SINAPI	PREGO DE ACO POLIDO COM CABECA 17 X 27 (2 1/2 X 11)	Material	KG	0,0132000	20,74	0,27	
Insumo	00004813	SINAPI	PLACA DE OBRA (PARA CONSTRUCAO CIVIL) EM CHAPA GALVANIZADA "N. 22", ADESIVADA, DE "2,4 X 1,2" M (SEM POSTES PARA FIXACAO)	Material	m²	1,0000000	432,00	432,00	
				MO sem LS =>	14,69	LS =>	14,40	MO com LS =>	29,09
				Valor do BDI =>	155,67			Valor com BDI =>	652,55
2.2	Código	Banco	Descrição	Tipo	Und	Quant.	Valor Unit	Total	
Composição	98524	SINAPI	LIMPEZA MANUAL DE VEGETAÇÃO EM TERRENO COM ENXADA. AF_03/2024	Supressão Vegetal	m²	1,0000000	4,78	4,78	
Composição Auxiliar	88316	SINAPI	SERVENTE COM ENCARGOS COMPLEMENTARES	Livro SINAPI: Cálculos e Parâmetros	H	0,2132000	22,46	4,78	
				MO sem LS =>	1,62	LS =>	1,59	MO com LS =>	3,21
				Valor do BDI =>	1,49			Valor com BDI =>	6,27
2.3	Código	Banco	Descrição	Tipo	Und	Quant.	Valor Unit	Total	
Composição	106711	SINAPI	CARGA, MANOBRA E DESCARGA DE CAÇAMBA DE ENTULHO EM CAMINHÃO POLIGUINDASTE 8 M3. AF_02/2026	Transporte, Carga e Descarga de Materiais	m³	1,0000000	6,92	6,92	
Composição Auxiliar	106249	SINAPI	POLIGUINDASTE, CAPACIDADE MÁXIMA DE CARGA 8000 KG, PARA TRANSPORTE DE CAÇAMBAS ESTACIONÁRIAS, INCLUSIVE CAMINHÃO TOCO PBT 14.300 KG, POTÊNCIA DE 185 CV - CHP DIURNO. AF_10/2025	Custos Horários Produtivo e Improdutivo dos Equipamentos	CHP	0,0233160	275,60	6,42	
Composição Auxiliar	106254	SINAPI	POLIGUINDASTE, CAPACIDADE MÁXIMA DE CARGA 8000 KG, PARA TRANSPORTE DE CAÇAMBAS ESTACIONÁRIAS, INCLUSIVE CAMINHÃO TOCO PBT 14.300 KG, POTÊNCIA DE 185 CV - CHI DIURNO. AF_10/2025	Custos Horários Produtivo e Improdutivo dos Equipamentos	CHI	0,0087607	57,81	0,50	
				MO sem LS =>	0,36	LS =>	0,37	MO com LS =>	0,73
				Valor do BDI =>	2,16			Valor com BDI =>	9,08
2.4	Código	Banco	Descrição	Tipo	Und	Quant.	Valor Unit	Total	
Composição	98459	SINAPI	TAPUME COM TELHA METÁLICA. AF_03/2024	Instalações para Canteiros de Obras	m²	1,0000000	90,46	90,46	
Composição Auxiliar	91692	SINAPI	SERRA CIRCULAR DE BANCADA COM MOTOR ELÉTRICO POTÊNCIA DE 5HP, COM COIFA PARA DISCO 10" - CHP DIURNO. AF_08/2015	Custos Horários Produtivo e Improdutivo dos Equipamentos	CHP	0,0066000	25,18	0,16	
Composição Auxiliar	88239	SINAPI	AJUDANTE DE CARPINTEIRO COM ENCARGOS COMPLEMENTARES	Livro SINAPI: Cálculos e Parâmetros	H	0,4920000	22,41	11,02	
Composição Auxiliar	91693	SINAPI	SERRA CIRCULAR DE BANCADA COM MOTOR ELÉTRICO POTÊNCIA DE 5HP, COM COIFA PARA DISCO 10" - CHI DIURNO. AF_08/2015	Custos Horários Produtivo e Improdutivo dos Equipamentos	CHI	0,0264000	23,63	0,62	
Composição Auxiliar	88262	SINAPI	CARPINTEIRO DE FORMAS COM ENCARGOS COMPLEMENTARES	Livro SINAPI: Cálculos e Parâmetros	H	0,7350000	27,15	19,95	
Composição Auxiliar	94974	SINAPI	CONCRETO MAGRO PARA LASTRO, TRAÇO 1:4,5:4,5 (EM MASSA SECA DE CIMENTO/ AREIA MÉDIA/ BRITA 1) - PREPARO MANUAL. AF_05/2021	Produção de Concreto	m³	0,0061000	614,80	3,75	
Insumo	00006194	SINAPI	TABUA "2,5 X 15 CM EM PINUS, MISTA OU EQUIVALENTE DA REGIAO - BRUTA	Material	M	2,0000000	7,07	14,14	
Insumo	00005061	SINAPI	PREGO DE ACO POLIDO COM CABECA 18 X 27 (2 1/2 X 10)	Material	KG	0,0680000	20,00	1,36	
Insumo	00004491	SINAPI	PONTALETE "7,5 X 7,5" CM EM PINUS, MISTA OU EQUIVALENTE DA REGIAO - BRUTA	Material	M	1,2273000	9,91	12,16	
Insumo	00007243	SINAPI	TELHA TRAPEZOIDAL EM ACO ZINCADO, SEM PINTURA, ALTURA DE APROXIMADAMENTE 40 MM, ESPESSURA DE 0,50 MM E LARGURA UTIL DE 980 MM	Material	m²	0,5853000	46,65	27,30	
				MO sem LS =>	12,05	LS =>	11,81	MO com LS =>	23,86
				Valor do BDI =>	28,34			Valor com BDI =>	118,80
2.5	Código	Banco	Descrição	Tipo	Und	Quant.	Valor Unit	Total	
Composição	COMP.01	Próprio	ELABORAÇÃO DE PROJETOS EXECUTIVOS		UN	1,0000000	3.387,15	3.387,15	
Insumo	14333	ORSE	Projeto Estrutural - Concreto armado. Observação: O cálculo da área equivale à área construída. (Não está sendo considerado a fundação, será necessário incluir separadamente).	Serviços	m²	100,8000000	13,00	1.310,40	

Insumo		14815	ORSE	Projeto estrutural - Estrutura metálica/madeira Completa para edificações em geral, edifícios hospitalares e de saúde, penitenciárias e presídios, teatros, auditórios e centro de convenções	Serviços	m²	159,7500000	13,00	2.076,75
					MO sem LS => Valor do BDI =>	0,00 1.061,19	LS =>	0,00 Valor com BDI =>	0,00 4.448,34
3.1	Código	Banco	Descrição	Tipo	Und	Quant.	Valor Unit	Total	
Composição	97622	SINAPI	DEMOLIÇÃO DE ALVENARIA DE BLOCO FURADO, DE FORMA MANUAL, SEM REAPROVEITAMENTO. AF_09/2023	Demolições e Remoções	m³	1,0000000	59,16	59,16	
Composição Auxiliar	88316	SINAPI	SERVENTE COM ENCARGOS COMPLEMENTARES	Livro SINAPI: Cálculos e Parâmetros	H	2,1957000	22,46	49,31	
Composição Auxiliar	88309	SINAPI	PEDREIRO COM ENCARGOS COMPLEMENTARES	Livro SINAPI: Cálculos e Parâmetros	H	0,3541000	27,82	9,85	
					MO sem LS => Valor do BDI =>	20,39 18,53	LS =>	19,98 Valor com BDI =>	40,37 77,69
4.1	Código	Banco	Descrição	Tipo	Und	Quant.	Valor Unit	Total	
Composição	93358	SINAPI	ESCAVAÇÃO MANUAL DE VALA. AF_09/2024	Escavação de Valas	m³	1,0000000	88,84	88,84	
Composição Auxiliar	88316	SINAPI	SERVENTE COM ENCARGOS COMPLEMENTARES	Livro SINAPI: Cálculos e Parâmetros	H	3,9557667	22,46	88,84	
					MO sem LS => Valor do BDI =>	30,11 27,83	LS =>	29,50 Valor com BDI =>	59,61 116,67
4.2	Código	Banco	Descrição	Tipo	Und	Quant.	Valor Unit	Total	
Composição	95241	SINAPI	LASTRO DE CONCRETO MAGRO, APLICADO EM PISOS, LAJES SOBRE SOLO OU RADIER, ESPESSURA DE 5 CM. AF_01/2024	Lastro	m²	1,0000000	46,83	46,83	
Composição Auxiliar	88309	SINAPI	PEDREIRO COM ENCARGOS COMPLEMENTARES	Livro SINAPI: Cálculos e Parâmetros	H	0,2541500	27,82	7,07	
Composição Auxiliar	94968	SINAPI	CONCRETO MAGRO PARA LASTRO, TRAÇO 1:4,5:4,5 (EM MASSA SECA DE CIMENTO/ AREIA MÉDIA/ BRITA 1) - PREPARO MECÂNICO COM BETONEIRA 600 L. AF_05/2021	Produção de Concreto	m³	0,0690000	546,45	37,70	
Composição Auxiliar	88316	SINAPI	SERVENTE COM ENCARGOS COMPLEMENTARES	Livro SINAPI: Cálculos e Parâmetros	H	0,0919000	22,46	2,06	
					MO sem LS => Valor do BDI =>	5,26 14,67	LS =>	5,17 Valor com BDI =>	10,43 61,50
4.3	Código	Banco	Descrição	Tipo	Und	Quant.	Valor Unit	Total	
Composição	104111	SINAPI	ARMAÇÃO DE PILAR OU VIGA DE ESTRUTURA DE CONCRETO ARMADO EMBUTIDA EM ALVENARIA DE VEDAÇÃO UTILIZANDO AÇO CA-60 DE 5,0 MM - MONTAGEM. AF_06/2022	Armação para Estruturas de Concreto Armado	KG	1,0000000	20,04	20,04	
Composição Auxiliar	92800	SINAPI	CORTE E DOBRA DE AÇO CA-60, DIÂMETRO DE 5,0 MM. AF_06/2022	Armação para Estruturas de Concreto Armado	KG	1,0000000	9,56	9,56	
Composição Auxiliar	88245	SINAPI	ARMADOR COM ENCARGOS COMPLEMENTARES	Livro SINAPI: Cálculos e Parâmetros	H	0,3094000	27,63	8,54	
Composição Auxiliar	88238	SINAPI	AJUDANTE DE ARMADOR COM ENCARGOS COMPLEMENTARES	Livro SINAPI: Cálculos e Parâmetros	H	0,0505000	22,84	1,15	
Insumo	00043132	SINAPI	ARAME RECOZIDO 16 BWG, D = 1,65 MM (0,016 KG/M) OU 18 BWG, D = 1,25 MM (0,01 KG/M)	Material	KG	0,0250000	21,27	0,53	
Insumo	00039017	SINAPI	ESPACADOR / DISTANCIADOR CIRCULAR COM ENTRADA LATERAL, EM PLASTICO, PARA VERGALHAO "4,2 A 12,5" MM, COBRIMENTO 20 MM	Material	UN	1,1900000	0,22	0,26	
					MO sem LS => Valor do BDI =>	4,24 6,27	LS =>	4,17 Valor com BDI =>	8,41 26,31
4.4	Código	Banco	Descrição	Tipo	Und	Quant.	Valor Unit	Total	
Composição	104918	SINAPI	ARMAÇÃO DE SAPATA ISOLADA, VIGA BALDRAME E SAPATA CORRIDA UTILIZANDO AÇO CA-50 DE 8 MM - MONTAGEM. AF_01/2024	Fundações Rasas (Blocos, Sapatas, Vigas Baldrame)	KG	1,0000000	13,85	13,85	
Composição Auxiliar	88245	SINAPI	ARMADOR COM ENCARGOS COMPLEMENTARES	Livro SINAPI: Cálculos e Parâmetros	H	0,1020000	27,63	2,81	
Composição Auxiliar	88238	SINAPI	AJUDANTE DE ARMADOR COM ENCARGOS COMPLEMENTARES	Livro SINAPI: Cálculos e Parâmetros	H	0,0390000	22,84	0,89	
Composição Auxiliar	92802	SINAPI	CORTE E DOBRA DE AÇO CA-50, DIÂMETRO DE 8,0 MM. AF_06/2022	Armação para Estruturas de Concreto Armado	KG	1,0000000	9,51	9,51	
Insumo	00043132	SINAPI	ARAME RECOZIDO 16 BWG, D = 1,65 MM (0,016 KG/M) OU 18 BWG, D = 1,25 MM (0,01 KG/M)	Material	KG	0,0250000	21,27	0,53	
Insumo	00039017	SINAPI	ESPACADOR / DISTANCIADOR CIRCULAR COM ENTRADA LATERAL, EM PLASTICO, PARA VERGALHAO "4,2 A 12,5" MM, COBRIMENTO 20 MM	Material	UN	0,5030000	0,22	0,11	
					MO sem LS => Valor do BDI =>	1,54 4,33	LS =>	1,51 Valor com BDI =>	3,05 18,18
4.5	Código	Banco	Descrição	Tipo	Und	Quant.	Valor Unit	Total	
Composição	104108	SINAPI	ARMAÇÃO DE PILAR OU VIGA DE ESTRUTURA DE CONCRETO ARMADO EMBUTIDA EM ALVENARIA DE VEDAÇÃO UTILIZANDO AÇO CA-50 DE 10,0 MM - MONTAGEM. AF_06/2022	Armação para Estruturas de Concreto Armado	KG	1,0000000	12,40	12,40	
Composição Auxiliar	88238	SINAPI	AJUDANTE DE ARMADOR COM ENCARGOS COMPLEMENTARES	Livro SINAPI: Cálculos e Parâmetros	H	0,0156000	22,84	0,35	
Composição Auxiliar	92803	SINAPI	CORTE E DOBRA DE AÇO CA-50, DIÂMETRO DE 10,0 MM. AF_06/2022	Armação para Estruturas de Concreto Armado	KG	1,0000000	8,77	8,77	
Composição Auxiliar	88245	SINAPI	ARMADOR COM ENCARGOS COMPLEMENTARES	Livro SINAPI: Cálculos e Parâmetros	H	0,0956000	27,63	2,64	
Insumo	00039017	SINAPI	ESPACADOR / DISTANCIADOR CIRCULAR COM ENTRADA LATERAL, EM PLASTICO, PARA VERGALHAO "4,2 A 12,5" MM, COBRIMENTO 20 MM	Material	UN	0,5430000	0,22	0,11	
Insumo	00043132	SINAPI	ARAME RECOZIDO 16 BWG, D = 1,65 MM (0,016 KG/M) OU 18 BWG, D = 1,25 MM (0,01 KG/M)	Material	KG	0,0250000	21,27	0,53	
					MO sem LS => Valor do BDI =>	1,20 3,88	LS =>	1,18 Valor com BDI =>	2,38 16,28
4.6	Código	Banco	Descrição	Tipo	Und	Quant.	Valor Unit	Total	
Composição	92269	SINAPI	FABRICAÇÃO DE FÔRMA PARA PILARES E ESTRUTURAS SIMILARES, EM MADEIRA SERRADA, E=25 MM. AF_09/2020	Fórmulas para Estruturas de Concreto Armado	m²	1,0000000	150,02	150,02	
Composição Auxiliar	88239	SINAPI	AJUDANTE DE CARPINTEIRO COM ENCARGOS COMPLEMENTARES	Livro SINAPI: Cálculos e Parâmetros	H	0,1430000	22,41	3,20	
Composição Auxiliar	88262	SINAPI	CARPINTEIRO DE FORMAS COM ENCARGOS COMPLEMENTARES	Livro SINAPI: Cálculos e Parâmetros	H	0,6070000	27,15	16,48	
Composição Auxiliar	91692	SINAPI	SERRA CIRCULAR DE BANCADA COM MOTOR ELÉTRICO POTÊNCIA DE 5HP, COM COIFA PARA DISCO 10" - CHP DIURNO. AF_08/2015	Custos Horários Produtivo e Improdutivo dos Equipamentos	CHP	0,0500000	25,18	1,25	

Composição Auxiliar	91693	SINAPI	SERRA CIRCULAR DE BANCADA COM MOTOR ELÉTRICO POTÊNCIA DE 5HP, COM COIFA PARA DISCO 10" - CHI DIURNO. AF_08/2015	Custos Horários Produtivo e Improdutivo dos Equipamentos	CHI	0,2010000	23,63	4,74
Insumo	00005068	SINAPI	PREGO DE ACO POLIDO COM CABECA 17 X 21 (2 X 11)	Material	KG	0,0860000	20,34	1,74
Insumo	00006212	SINAPI	TABUA *2,5 X 30 CM EM PINUS, MISTA OU EQUIVALENTE DA REGIAO - BRUTA	Material	M	6,5300000	16,43	107,28
Insumo	00004517	SINAPI	SARRAFO *2,5 X 7,5" CM EM PINUS, MISTA OU EQUIVALENTE DA REGIAO - BRUTA	Material	M	4,4320000	3,46	15,33

MO sem LS =>	9,64	LS =>	9,46	MO com LS =>	19,10
Valor do BDI =>	47,00			Valor com BDI =>	197,02

4.7	Código	Banco	Descrição	Tipo	Und	Quant.	Valor Unit	Total
Composição	92270	SINAPI	FABRICAÇÃO DE FÔRMA PARA VIGAS, COM MADEIRA SERRADA, E = 25 MM. AF_09/2020	Fôrmas para Estruturas de Concreto Armado	m²	1,0000000	141,14	141,14
Composição Auxiliar	88239	SINAPI	AJUDANTE DE CARPINTEIRO COM ENCARGOS COMPLEMENTARES	Livro SINAPI: Cálculos e Parâmetros	H	0,1790000	22,41	4,01
Composição Auxiliar	88262	SINAPI	CARPINTEIRO DE FORMAS COM ENCARGOS COMPLEMENTARES	Livro SINAPI: Cálculos e Parâmetros	H	0,7920000	27,15	21,50
Composição Auxiliar	91693	SINAPI	SERRA CIRCULAR DE BANCADA COM MOTOR ELÉTRICO POTÊNCIA DE 5HP, COM COIFA PARA DISCO 10" - CHI DIURNO. AF_08/2015	Custos Horários Produtivo e Improdutivo dos Equipamentos	CHI	0,2240000	23,63	5,29
Composição Auxiliar	91692	SINAPI	SERRA CIRCULAR DE BANCADA COM MOTOR ELÉTRICO POTÊNCIA DE 5HP, COM COIFA PARA DISCO 10" - CHP DIURNO. AF_08/2015	Custos Horários Produtivo e Improdutivo dos Equipamentos	CHP	0,0560000	25,18	1,41
Insumo	00005068	SINAPI	PREGO DE ACO POLIDO COM CABECA 17 X 21 (2 X 11)	Material	KG	0,1280000	20,34	2,60
Insumo	00006189	SINAPI	TABUA NÃO APARELHADA *2,5 X 30" CM, EM MACARANDUBA/MASSARANDUBA, ANGELIM OU EQUIVALENTE DA REGIAO - BRUTA	Material	M	4,4480000	20,62	91,71
Insumo	00004517	SINAPI	SARRAFO *2,5 X 7,5" CM EM PINUS, MISTA OU EQUIVALENTE DA REGIAO - BRUTA	Material	M	4,2280000	3,46	14,62

MO sem LS =>	12,09	LS =>	11,86	MO com LS =>	23,95
Valor do BDI =>	44,21			Valor com BDI =>	185,35

4.8	Código	Banco	Descrição	Tipo	Und	Quant.	Valor Unit	Total
Composição	94965	SINAPI	CONCRETO FCK = 25MPa, TRAÇO 1:2:3:2,7 (EM MASSA SECA DE CIMENTO/ AREIA MÉDIA/ BRITA 1) - PREPARO MECÂNICO COM BETONEIRA 400 L. AF_05/2021	Produção de Concreto	m³	1,0000000	703,75	703,75
Composição Auxiliar	88831	SINAPI	BETONEIRA CAPACIDADE NOMINAL DE 400 L, CAPACIDADE DE MISTURA 280 L, MOTOR ELÉTRICO TRIFÁSICO POTÊNCIA DE 2 CV, SEM CARREGADOR - CHI DIURNO. AF_05/2023	Custos Horários Produtivo e Improdutivo dos Equipamentos	CHI	0,7103000	0,54	0,38
Composição Auxiliar	88830	SINAPI	BETONEIRA CAPACIDADE NOMINAL DE 400 L, CAPACIDADE DE MISTURA 280 L, MOTOR ELÉTRICO TRIFÁSICO POTÊNCIA DE 2 CV, SEM CARREGADOR - CHP DIURNO. AF_05/2023	Custos Horários Produtivo e Improdutivo dos Equipamentos	CHP	0,7534000	2,39	1,80
Composição Auxiliar	88316	SINAPI	SERVENTE COM ENCARGOS COMPLEMENTARES	Livro SINAPI: Cálculos e Parâmetros	H	2,3117000	22,46	51,92
Composição Auxiliar	88377	SINAPI	OPERADOR DE BETONEIRA ESTACIONÁRIA/MISTURADOR COM ENCARGOS COMPLEMENTARES	Livro SINAPI: Cálculos e Parâmetros	H	1,4637000	23,47	34,35
Insumo	00004721	SINAPI	PEDRA BRITADA N. 1 (9,5 A 19 MM) POSTO PEDREIRA/FORNECEDOR, SEM FRETE	Material	m³	0,5934000	259,63	154,06
Insumo	00001379	SINAPI	CIMENTO PORTLAND COMPOSTO CP II-32	Material	KG	362,6579000	1,08	391,67
Insumo	00000370	SINAPI	AREIA MEDIA - POSTO JAZIDA/FORNECEDOR (RETIRADO NA JAZIDA, SEM TRANSPORTE)	Material	m³	0,7229000	96,25	69,57

MO sem LS =>	30,74	LS =>	30,12	MO com LS =>	60,86
Valor do BDI =>	220,48			Valor com BDI =>	924,23

4.9	Código	Banco	Descrição	Tipo	Und	Quant.	Valor Unit	Total
Composição	C2862	SEINFRA	LASTRO DE BRITA	0	m³	1,0000000	152,49	152,49
Insumo	10280	SEINFRA	BRITA	Material	m³	1,1500000	100,50	115,57
Insumo	12543	SEINFRA	SERVENTE	Mão de Obra	H	2,0000000	18,46	36,92

MO sem LS =>	18,65	LS =>	18,27	MO com LS =>	36,92
Valor do BDI =>	47,77			Valor com BDI =>	200,26

4.10	Código	Banco	Descrição	Tipo	Und	Quant.	Valor Unit	Total
Composição	103800	SINAPI	PEDRA ARGAMASSADA COM CIMENTO E AREIA 1:3, 40% DE ARGAMASSA EM VOLUME - AREIA E PEDRA DE MÃO COMERCIAIS - FORNECIMENTO E ASSENTAMENTO. AF_08/2022	Dissipadores de Energia	m³	1,0000000	713,52	713,52
Composição Auxiliar	88629	SINAPI	ARGAMASSA TRAÇO 1:3 (EM VOLUME DE CIMENTO E AREIA MÉDIA ÚMIDA), PREPARO MANUAL. AF_08/2019	Argamassas	m³	0,4412000	817,05	360,48
Composição Auxiliar	88309	SINAPI	PEDREIRO COM ENCARGOS COMPLEMENTARES	Livro SINAPI: Cálculos e Parâmetros	H	2,2158000	27,82	61,64
Composição Auxiliar	88316	SINAPI	SERVENTE COM ENCARGOS COMPLEMENTARES	Livro SINAPI: Cálculos e Parâmetros	H	3,1021000	22,46	69,67
Insumo	00004730	SINAPI	PEDRA DE MAO OU PEDRA RACHAO PARA ARRIMO/FUNDAÇÃO (POSTO PEDREIRA/FORNECEDOR, SEM FRETE)	Material	m³	0,9086000	244,04	221,73

MO sem LS =>	75,45	LS =>	73,92	MO com LS =>	149,37
Valor do BDI =>	223,54			Valor com BDI =>	937,06

4.11	Código	Banco	Descrição	Tipo	Und	Quant.	Valor Unit	Total
Composição	94342	SINAPI	ATERRO MANUAL DE VALAS COM AREIA PARA ATERRO. AF_08/2023	Aterro e Reaterro de Valas	m³	1,0000000	92,80	92,80
Composição Auxiliar	91533	SINAPI	COMPACTADOR DE SOLOS DE PERCUSSÃO (SOQUETE) COM MOTOR A GASOLINA 4 TEMPOS, POTÊNCIA 4 CV - CHP DIURNO. AF_08/2015	Custos Horários Produtivo e Improdutivo dos Equipamentos	CHP	0,1962000	32,43	6,36
Composição Auxiliar	88316	SINAPI	SERVENTE COM ENCARGOS COMPLEMENTARES	Livro SINAPI: Cálculos e Parâmetros	H	0,7866000	22,46	17,66
Composição Auxiliar	5903	SINAPI	CAMINHÃO PIPA 10.000 L TRUCADO, PESO BRUTO TOTAL 23.000 KG, CARGA ÚTIL MÁXIMA 15.935 KG, DISTÂNCIA ENTRE EIXOS 4,8 M, POTÊNCIA 230 CV, INCLUSIVE TANQUE DE AÇO PARA TRANSPORTE DE ÁGUA - CHI DIURNO. AF_06/2014	Custos Horários Produtivo e Improdutivo dos Equipamentos	CHI	0,0008000	72,99	0,04
Composição Auxiliar	5901	SINAPI	CAMINHÃO PIPA 10.000 L TRUCADO, PESO BRUTO TOTAL 23.000 KG, CARGA ÚTIL MÁXIMA 15.935 KG, DISTÂNCIA ENTRE EIXOS 4,8 M, POTÊNCIA 230 CV, INCLUSIVE TANQUE DE AÇO PARA TRANSPORTE DE ÁGUA - CHP DIURNO. AF_06/2014	Custos Horários Produtivo e Improdutivo dos Equipamentos	CHP	0,0054000	354,76	1,91

Insumo	00000368	SINAPI	AREIA PARA ATERRO - POSTO JAZIDA/FORNECEDOR (RETIRADO NA JAZIDA, SEM TRANSPORTE)	Material	m³	1,3889000	48,12	66,83
				MO sem LS => Valor do BDI =>	7,80 29,07	LS =>	7,66 Valor com BDI =>	15,46 121,87
4.12	Código	Banco	Descrição	Tipo	Und	Quant.	Valor Unit	Total
Composição	97083	SINAPI	COMPACTAÇÃO MECÂNICA DE SOLO PARA EXECUÇÃO DE RADIER, PISO DE CONCRETO OU LAJE SOBRE SOLO, COM COMPACTADOR DE SOLOS A PERCUSSÃO. AF_09/2021	Radier, Piso de Concreto e Laje sobre Solo	m²	1,0000000	3,44	3,44
Composição Auxiliar	88309	SINAPI	PEDREIRO COM ENCARGOS COMPLEMENTARES	Livro SINAPI: Cálculos e Parâmetros	H	0,0450000	27,82	1,25
Composição Auxiliar	95264	SINAPI	COMPACTADOR DE SOLOS DE PERCUSSÃO (SOQUETE) COM MOTOR A GASOLINA, POTÊNCIA 3 CV - CHP DIURNO. AF_09/2016	Custos Horários Produtivo e Improdutivo dos Equipamentos	CHP	0,0250000	6,84	0,17
Composição Auxiliar	88316	SINAPI	SERVENTE COM ENCARGOS COMPLEMENTARES	Livro SINAPI: Cálculos e Parâmetros	H	0,0890000	22,46	1,99
Composição Auxiliar	95265	SINAPI	COMPACTADOR DE SOLOS DE PERCUSSÃO (SOQUETE) COM MOTOR A GASOLINA, POTÊNCIA 3 CV - CHI DIURNO. AF_09/2016	Custos Horários Produtivo e Improdutivo dos Equipamentos	CHI	0,0420000	0,85	0,03
				MO sem LS => Valor do BDI =>	1,14 1,07	LS =>	1,12 Valor com BDI =>	2,26 4,51
5.1	Código	Banco	Descrição	Tipo	Und	Quant.	Valor Unit	Total
Composição	103332	SINAPI	ALVENARIA DE VEDAÇÃO DE BLOCOS CERÂMICOS FURADOS NA HORIZONTAL DE 9X14X19 CM (ESPESSURA 9 CM) E ARGAMASSA DE ASSENTAMENTO COM PREPARO EM BETONEIRA. AF_12/2021	Alvenaria de Vedação	m²	1,0000000	124,62	124,62
Composição Auxiliar	88316	SINAPI	SERVENTE COM ENCARGOS COMPLEMENTARES	Livro SINAPI: Cálculos e Parâmetros	H	1,1000000	22,46	24,70
Composição Auxiliar	87292	SINAPI	ARGAMASSA TRAÇO 1:2:8 (EM VOLUME DE CIMENTO, CAL E AREIA MÉDIA ÚMIDA) PARA EMBOÇO/MASSA ÚNICA/ASSENTAMENTO DE ALVENARIA DE VEDAÇÃO, PREPARO MECÂNICO COM BETONEIRA 400 L. AF_08/2019	Argamassas	m³	0,0105000	659,47	6,92
Composição Insumo	88309	SINAPI	PEDREIRO COM ENCARGOS COMPLEMENTARES	Livro SINAPI: Cálculos e Parâmetros	H	2,2000000	27,82	61,20
Insumo	00034557	SINAPI	TELA DE AÇO SOLDADA GALVANIZADA/ZINCADA PARA ALVENARIA, FIO D = "1,20 A 1,70" MM, MALHA 15 X 15 MM, (C X L) "50 X 7,5" CM	Material	M	0,5800000	2,30	1,33
Insumo	00007267	SINAPI	BLOCO CERAMICO / TIJOLO VAZADO PARA ALVENARIA DE VEDACAO, 6 FUROS NA HORIZONTAL DE 9 X 14 X 19 CM (L X A X C)	Material	UN	37,7400000	0,80	30,19
Insumo	00037395	SINAPI	PINO DE AÇO COM FURO, HASTE = 27 MM (AÇAO DIRETA)	Material	CENTO	0,0069000	41,93	0,28
				MO sem LS => Valor do BDI =>	31,69 39,04	LS =>	31,06 Valor com BDI =>	62,75 163,66
5.2	Código	Banco	Descrição	Tipo	Und	Quant.	Valor Unit	Total
Composição	87878	SINAPI	CHAPISCO APLICADO EM ALVENARIAS E ESTRUTURAS DE CONCRETO INTERNAS, COM COLHER DE PEDREIRO. ARGAMASSA TRAÇO 1:3 COM PREPARO MANUAL. AF_10/2022	Chapisco	m²	1,0000000	5,40	5,40
Composição Auxiliar	88316	SINAPI	SERVENTE COM ENCARGOS COMPLEMENTARES	Livro SINAPI: Cálculos e Parâmetros	H	0,0255000	22,46	0,57
Composição Auxiliar	88309	SINAPI	PEDREIRO COM ENCARGOS COMPLEMENTARES	Livro SINAPI: Cálculos e Parâmetros	H	0,0681000	27,82	1,89
Composição Auxiliar	87377	SINAPI	ARGAMASSA TRAÇO 1:3 (EM VOLUME DE CIMENTO E AREIA GROSSA ÚMIDA) PARA CHAPISCO CONVENCIONAL, PREPARO MANUAL. AF_08/2019	Argamassas	m³	0,0037000	795,59	2,94
				MO sem LS => Valor do BDI =>	1,20 1,69	LS =>	1,19 Valor com BDI =>	2,39 7,09
5.3	Código	Banco	Descrição	Tipo	Und	Quant.	Valor Unit	Total
Composição	87535	SINAPI	EMBOÇO, EM ARGAMASSA TRAÇO 1:2:8, PREPARO MECÂNICO, APLICADO MANUALMENTE EM PAREDES INTERNAS DE AMBIENTES COM ÁREA MAIOR QUE 10M², E = 17,5MM, COM TALISCAS. AF_03/2024	Massa Única Interna	m²	1,0000000	34,64	34,64
Composição Auxiliar	87292	SINAPI	ARGAMASSA TRAÇO 1:2:8 (EM VOLUME DE CIMENTO, CAL E AREIA MÉDIA ÚMIDA) PARA EMBOÇO/MASSA ÚNICA/ASSENTAMENTO DE ALVENARIA DE VEDAÇÃO, PREPARO MECÂNICO COM BETONEIRA 400 L. AF_08/2019	Argamassas	m³	0,0304000	659,47	20,04
Composição Auxiliar	88316	SINAPI	SERVENTE COM ENCARGOS COMPLEMENTARES	Livro SINAPI: Cálculos e Parâmetros	H	0,1870000	22,46	4,20
Composição Auxiliar	88309	SINAPI	PEDREIRO COM ENCARGOS COMPLEMENTARES	Livro SINAPI: Cálculos e Parâmetros	H	0,3740000	27,82	10,40
				MO sem LS => Valor do BDI =>	6,53 10,85	LS =>	6,41 Valor com BDI =>	12,94 45,49
5.4	Código	Banco	Descrição	Tipo	Und	Quant.	Valor Unit	Total
Composição	090043	SBC	DIVISORIA SANITARIA DE GRANITO E+3CM H=1,80 COM FERRAGENS	PAREDES E PAINEIS	m²	1,0000000	469,56	469,56
Insumo	012331	SBC	ARGAMASSA PRONTA FERMA QUARTZOLIT P/MARMORES 4,0kg/m2	Material	KG	4,0000000	3,14	12,56
Insumo	010414	SBC	GRANITO CINZA ANDORINHA 2cm	Material	m²	1,0500000	180,00	189,00
Insumo	099664	SBC	AJUDANTE ESPECIALIZADO - MARMORISTA	Mão de Obra	H	0,6000000	16,47	9,88
Insumo	099398	SBC	MARMORISTA	Mão de Obra	H	0,6000000	21,74	13,04
Insumo	030357	SBC	CANTONEIRA PARA DIVISORIA DE MARMORE EM AÇO INOX 554/845 + 2 PARAFUSOS	Material	UN	2,0000000	122,00	244,00
Insumo	029615	SBC	PARAFUSO PARA DIVISORIA EM AÇO INOX	Material	UN	4,0000000	0,27	1,08
				MO sem LS => Valor do BDI =>	11,57 147,11	LS =>	11,35 Valor com BDI =>	22,92 616,67
5.5	Código	Banco	Descrição	Tipo	Und	Quant.	Valor Unit	Total
Composição	190429	SBC	BANCADA EM GRANITO CINZA ANDORINHA	APARELHOS SANITARIOS	m²	1,0000000	501,76	501,76
Insumo	099398	SBC	MARMORISTA	Mão de Obra	H	0,8000000	21,74	17,39
Insumo	001100	SBC	CIMENTO DIRECIONAL BRANCO (SACO 1 QUILOGRAMA)	Material	KG	1,8200000	7,23	13,15
Insumo	004612	SBC	APOIO EM MAO FRANCESA EM AÇO INOXIDAVEL 304	Material	UN	2,0000000	132,00	264,00
Insumo	000050	SBC	CIMENTO PORTLAND CP III 32RS NBR 11578 (quilo)	Material	KG	4,6000000	1,08	4,96

Insumo	000100	SBC	AREIA GROSSA LAVADA	Material	m³	0,0010000	96,24	0,09	
Insumo	010414	SBC	GRANITO CINZA ANDORINHA 2cm	Material	m²	1,0500000	180,00	189,00	
Insumo	099664	SBC	AJUDANTE ESPECIALIZADO - MARMORISTA	Mão de Obra	H	0,8000000	16,47	13,17	
				MO sem LS =>	15,43	LS =>	15,13	MO com LS =>	30,56
				Valor do BDI =>	157,20			Valor com BDI =>	658,96

6.1	Código	Banco	Descrição	Tipo	Und	Quant.	Valor Unit	Total
Composição	SEFIR COMP 01..	Próprio	ESTRUTURA PARA ARQUIBANCADA EM CHAPA DE AÇO - AQUISIÇÃO E MONTAGEM	SEDI - SERVIÇOS DIVERSOS	M²	1,0000000	1.207,17	1.207,17
Composição Auxiliar	88316	SINAPI	SERVENTE COM ENCARGOS COMPLEMENTARES	Livro SINAPI: Cálculos e Parâmetros	H	2,5000000	22,46	56,15
Composição Auxiliar	88315	SINAPI	SERRALHEIRO COM ENCARGOS COMPLEMENTARES	Livro SINAPI: Cálculos e Parâmetros	H	2,5000000	27,63	69,07
Composição Auxiliar	88278	SINAPI	MONTADOR DE ESTRUTURAS METÁLICAS COM ENCARGOS COMPLEMENTARES	Livro SINAPI: Cálculos e Parâmetros	H	2,5000000	19,60	49,00
Insumo	3510	ORSE	Disco de corte 7", para ferro	Material	un	1,0000000	9,99	9,99
Insumo	I2171	SEINFRA	TUBO AÇO GALVANIZADO DE 50MM (2")	Material	M	1,7700000	72,86	128,96
Insumo	14310	ORSE	Tubo Metalon Galvanizado de 50x30 ch 20	Material	m	12,7000000	13,09	166,24
Insumo	031220	SBC	ELETRODO E6013 2x300MM 1 KG ELETRON SOLDAS	Material	KG	0,5000000	41,90	20,95
Insumo	007182	SBC	TUBO RETANGULAR METALON 50 x 30 1,25 GALVANIZADO CHAPA 18	Material	M	4,6300000	18,46	85,46
Insumo	2547	ORSE	Chapa xadrez 1/8" - 3mm - (26,5 kg/m2)	Material	kg	28,0900000	22,12	621,35

6.2	Código	Banco	Descrição	Tipo	Und	Quant.	Valor Unit	Total	
Composição	91031	SINAPI	CAMINHÃO TRUCADO (C/ TERCEIRO EIXO) ELETRÔNICO - POTÊNCIA 231CV - PBT = 22000KG - DIST. ENTRE EIXOS 5170 MM - INCLUI CARROCERIA FIXA ABERTA DE MADEIRA - CHP DIURNO. AF_06/2015	Custos Horários Produtivo e Improdutivo dos Equipamentos	CHP	1,0000000	286,21	286,21	
Composição Auxiliar	91029	SINAPI	CAMINHÃO TRUCADO (C/ TERCEIRO EIXO) ELETRÔNICO - POTÊNCIA 231CV - PBT = 22000KG - DIST. ENTRE EIXOS 5170 MM - INCLUI CARROCERIA FIXA ABERTA DE MADEIRA - MANUTENÇÃO. AF_06/2015	Depreciação, Juros, Impostos e Seguros, Manutenção e Materiais na Operação dos Equipamentos	H	1,0000000	46,87	46,87	
Composição Auxiliar	91026	SINAPI	CAMINHÃO TRUCADO (C/ TERCEIRO EIXO) ELETRÔNICO - POTÊNCIA 231CV - PBT = 22000KG - DIST. ENTRE EIXOS 5170 MM - INCLUI CARROCERIA FIXA ABERTA DE MADEIRA - DEPRECIAÇÃO. AF_06/2015	Depreciação, Juros, Impostos e Seguros, Manutenção e Materiais na Operação dos Equipamentos	H	1,0000000	25,38	25,38	
Composição Auxiliar	91028	SINAPI	CAMINHÃO TRUCADO (C/ TERCEIRO EIXO) ELETRÔNICO - POTÊNCIA 231CV - PBT = 22000KG - DIST. ENTRE EIXOS 5170 MM - INCLUI CARROCERIA FIXA ABERTA DE MADEIRA - IMPOSTOS E SEGUROS. AF_06/2015	Depreciação, Juros, Impostos e Seguros, Manutenção e Materiais na Operação dos Equipamentos	H	1,0000000	4,14	4,14	
Composição Auxiliar	91027	SINAPI	CAMINHÃO TRUCADO (C/ TERCEIRO EIXO) ELETRÔNICO - POTÊNCIA 231CV - PBT = 22000KG - DIST. ENTRE EIXOS 5170 MM - INCLUI CARROCERIA FIXA ABERTA DE MADEIRA - JUROS. AF_06/2015	Depreciação, Juros, Impostos e Seguros, Manutenção e Materiais na Operação dos Equipamentos	H	1,0000000	10,25	10,25	
Composição Auxiliar	91030	SINAPI	CAMINHÃO TRUCADO (C/ TERCEIRO EIXO) ELETRÔNICO - POTÊNCIA 231CV - PBT = 22000KG - DIST. ENTRE EIXOS 5170 MM - INCLUI CARROCERIA FIXA ABERTA DE MADEIRA - MATERIAIS NA OPERAÇÃO. AF_06/2015	Depreciação, Juros, Impostos e Seguros, Manutenção e Materiais na Operação dos Equipamentos	H	1,0000000	173,60	173,60	
Composição Auxiliar	88282	SINAPI	MOTORISTA DE CAMINHÃO COM ENCARGOS COMPLEMENTARES	Livro SINAPI: Cálculos e Parâmetros	H	1,0000000	25,97	25,97	
				MO sem LS =>	10,24	LS =>	10,05	MO com LS =>	20,29
				Valor do BDI =>	89,66			Valor com BDI =>	375,87

6.3	Código	Banco	Descrição	Tipo	Und	Quant.	Valor Unit	Total	
Composição	100717	SINAPI	LIXAMENTO MANUAL EM SUPERFÍCIES METÁLICAS EM OBRA. AF_01/2020	Pintura em Superfícies Metálicas	m²	1,0000000	9,75	9,75	
Composição Auxiliar	88310	SINAPI	PINTOR COM ENCARGOS COMPLEMENTARES	Livro SINAPI: Cálculos e Parâmetros	H	0,2986000	29,86	8,91	
Insumo	00003768	SINAPI	LIXA EM FOLHA PARA FERRO, NUMERO 150	Material	UN	0,3000000	2,82	0,84	
				MO sem LS =>	3,08	LS =>	3,03	MO com LS =>	6,11
				Valor do BDI =>	3,05			Valor com BDI =>	12,80

6.4	Código	Banco	Descrição	Tipo	Und	Quant.	Valor Unit	Total	
Composição	100742	SINAPI	PINTURA COM TINTA ALQUÍDICA DE ACABAMENTO (ESMALTE SINTÉTICO ACETINADO) APLICADA A ROLO OU PINCEL SOBRE SUPERFÍCIES METÁLICAS (EXCETO PERFIL) EXECUTADO EM OBRA (POR DEMÃO). AF_01/2020	Pintura em Superfícies Metálicas	m²	1,0000000	25,98	25,98	
Composição Auxiliar	88310	SINAPI	PINTOR COM ENCARGOS COMPLEMENTARES	Livro SINAPI: Cálculos e Parâmetros	H	0,6779000	29,86	20,24	
Insumo	00007311	SINAPI	TINTA ESMALTE SINTETICO PREMIUM ACETINADO	Material	L	0,1274000	41,72	5,31	
Insumo	00005318	SINAPI	DILUENTE AGUARRAS	Material	L	0,0127000	34,56	0,43	
				MO sem LS =>	7,01	LS =>	6,87	MO com LS =>	13,88
				Valor do BDI =>	8,13			Valor com BDI =>	34,11

6.5	Código	Banco	Descrição	Tipo	Und	Quant.	Valor Unit	Total		
Composição	100722	SINAPI	PINTURA COM TINTA ALQUÍDICA DE FUNDO (TIPO ZARCÃO) APLICADA A ROLO OU PINCEL SOBRE SUPERFÍCIES METÁLICAS (EXCETO PERFIL) EXECUTADO EM OBRA (POR DEMÃO). AF_01/2020	Pintura em Superfícies Metálicas	m²	1,0000000	25,40	25,40		
Composição Auxiliar	88310	SINAPI	PINTOR COM ENCARGOS COMPLEMENTARES	Livro SINAPI: Cálculos e Parâmetros	H	0,6779000	29,86	20,24		
Insumo	00005318	SINAPI	DILUENTE AGUARRAS	Material	L	0,0110000	34,56	0,38		
Insumo	00007307	SINAPI	FUNDO ANTICORROSIVO PARA METAIS FERROSOS (ZARCAO)	Material	L	0,1098000	43,56	4,78		
					MO sem LS =>	7,01	LS =>	6,87	MO com LS =>	13,88
					Valor do BDI =>	7,95			Valor com BDI =>	33,35

6.6	Código	Banco	Descrição	Tipo	Und	Quant.	Valor Unit	Total
Composição	2910	ORSE	Fornecimento de parafuso cabeça abaulada 16 x 70mm	Fornecimento de Materiais para Redes de Energia Elétrica e	un	1,0000000	14,35	14,35
Item	Código	Banco	Descrição	Tipo	Und	Quant.	Valor Unit	Total

Insumo	1672	ORSE	Parafuso cabeça abaulada 16 x 70mm	Material	un	1,0000000	14,35	14,35
--------	------	------	------------------------------------	----------	----	-----------	-------	-------

**Detalhamento de Cálculo ORSE**

Item	Código	Banco	Descrição	Tipo	Und	Quant.	Valor Unit	Total	
Insumo	1672	ORSE	Parafuso cabeça abaulada 16 x 70mm	Material	un	1,0000000	14,35	14,35	
				MO sem LS =>	0,00	LS =>	0,00	MO com LS =>	0,00
				Valor do BDI =>	4.49			Valor com BDI =>	18.84

7.1	Código	Banco	Descrição	Tipo	Und	Quant.	Valor Unit	Total
Composição	92604	SINAPI	FABRICAÇÃO E INSTALAÇÃO DE TESOURA INTEIRA EM AÇO, VÃO DE 4 M, PARA TELHA ONDULADA DE FIBROCIMENTO, METÁLICA, PLÁSTICA OU TERMOACÚSTICA, INCLUSO IÇAMENTO, EXCLUSIVE PINTURA. AF_10/2025	Estrutura e Trama para Cobertura	UN	1,0000000	698,92	698,92
Composição Auxiliar	88316	SINAPI	SERVENTE COM ENCARGOS COMPLEMENTARES	Livro SINAPI: Cálculos e Parâmetros	H	0,4326000	22,46	9,71
Composição Auxiliar	92255	SINAPI	INSTALAÇÃO DE TESOURA (INTEIRA OU MEIA), EM AÇO, PARA VÃOS MAIORES OU IGUAIS A 3,0 M E MENORES QUE 6,0 M, INCLUSO IÇAMENTO, EXCLUSIVE PINTURA. AF_10/2025_PE	Estrutura e Trama para Cobertura	UN	1,0000000	169,96	169,96
Composição Auxiliar	88278	SINAPI	MONTADOR DE ESTRUTURAS METÁLICAS COM ENCARGOS COMPLEMENTARES	Livro SINAPI: Cálculos e Parâmetros	H	1,5575000	19,60	30,52
Insumo	00010997	SINAPI	ELETRODO REVESTIDO AWS - E7018, DIAMETRO IGUAL A 4,00 MM	Material	KG	0,2340000	32,92	7,70
Insumo	00004777	SINAPI	CANTONEIRA ACO ABAS IGUAIS (QUALQUER BITOLA), ESPESSURA ENTRE 1/8" E 1/4"	Material	KG	13,1229844	8,02	105,24
Insumo	00040598	SINAPI	PERFIL "U" SIMPLES, EM CHAPA DOBRADA DE ACO LAMINADO, E = 3 MM, H = 125 MM, L = 50 MM (5,07 KG/M)	Material	KG	44,4722148	8,45	375,79

7.2	Código	Banco	Descrição	Valor do BDI =>		218,97	Valor com BDI =>		917,89
				Tipo	Und	Quant.	Valor Unit	Total	
Composição	94213	SINAPI	TELHAMENTO COM TELHA DE AÇO/ALUMÍNIO E = 0,5 MM, COM ATÉ 2 ÁGUAS, INCLUSO IÇAMENTO. AF_07/2019	Telhamento para Cobertura	m²	1,0000000	70,08	70,08	
Composição Auxiliar	93282	SINAPI	GUINCHO ELÉTRICO DE COLUNA, CAPACIDADE 400 KG, COM MOTO FREIO, MOTOR TRIFÁSICO DE 1,25 CV - CHI DIURNO. AF_03/2016	Custos Horários Produtivo e Improdutivo dos Equipamentos	CHI	0,0013000	24,07	0,03	
Composição Auxiliar	93281	SINAPI	GUINCHO ELÉTRICO DE COLUNA, CAPACIDADE 400 KG, COM MOTO FREIO, MOTOR TRIFÁSICO DE 1,25 CV - CHP DIURNO. AF_03/2016	Custos Horários Produtivo e Improdutivo dos Equipamentos	CHP	0,0009000	25,28	0,02	
Composição Auxiliar	88316	SINAPI	SERVENTE COM ENCARGOS COMPLEMENTARES	Livro SINAPI: Cálculos e Parâmetros	H	0,0970000	22,46	2,17	
Composição Auxiliar	88323	SINAPI	TELHADISTA COM ENCARGOS COMPLEMENTARES	Livro SINAPI: Cálculos e Parâmetros	H	0,0910000	26,88	2,44	
Insumo	00011029	SINAPI	HASTE RETA PARA GANCHO DE FERRO GALVANIZADO, COM ROSCA 1/4" X 30 CM PARA FIXAÇÃO DE TELHA METÁLICA, INCLUI PORCA E ARRUELAS DE VEDACAO	Material	CJ	4,1500000	2,66	11,03	
Insumo	00007243	SINAPI	TELHA TRAPEZOIDAL EM AÇO ZINCADO, SEM PINTURA, ALTURA DE APROXIMADAMENTE 40 MM, ESPESSURA DE 0,50 MM E LARGURA UTIL DE 980 MM	Material	m²	1,1660000	46,65	54,39	
				MO sem LS =>	1,67	LS =>	1,65	MO com LS =>	3,32
				Valor do BDI =>	21,95			Valor com BDI =>	92,03

8.1	Código	Banco	Descrição	Tipo	Und	Quant.	Valor Unit	Total	
Composição	91341	SINAPI	PORTA EM ALUMÍNIO DE ABRIR TIPO VENEZIANA COM GUARNIÇÃO, FIXAÇÃO COM PARAFUSOS - FORNECIMENTO E INSTALAÇÃO. AF_10/2025	Esquadrias - Portas	m²	1,0000000	603,42	603,42	
Composição Auxiliar	88309	SINAPI	PEDREIRO COM ENCARGOS COMPLEMENTARES	Livro SINAPI: Cálculos e Parâmetros	H	0,5548789	27,82	15,43	
Composição Auxiliar	88316	SINAPI	SERVENTE COM ENCARGOS COMPLEMENTARES	Livro SINAPI: Cálculos e Parâmetros	H	0,1568136	22,46	3,52	
Insumo	00039025	SINAPI	PORTA DE ABRIR, TIPO VENEZIANA, EM ALUMINIO, ACABAMENTO ANODIZADO NATURAL, 90 CM X 210 CM (LARGURA X ALTURA), SEM GUARNICAO/ALIZAR/VISTA	Material	UN	0,5473000	692,30	378,89	
Insumo	00007568	SINAPI	BUCHA DE NYLON SEM ABA S10, COM PARAFUSO DE 6,10 X 65 MM EM ACO ZINCADO COM ROSCA SOBERBA, CABECA CHATA E FENDA PHILLIPS	Material	UN	4,8166000	0,61	2,93	
Insumo	00036888	SINAPI	GUARNICAO / MOLDURA / ARREMATE DE ACABAMENTO PARA ESQUADRIA, EM ALUMINIO PERFIL 25, ACABAMENTO ANODIZADO BRANCO OU BRILHANTE, PARA 1 FACE	Material	M	6,8504000	23,23	159,13	
Insumo	00000142	SINAPI	SELANTE ELASTICO MONOCOMPONENTE A BASE DE POLIURETANO (PU) PARA JUNTAS DIVERSAS	Material	310ML	0,8829000	49,30	43,52	
				MO sem LS =>	6,96	LS =>	6,83	MO com LS =>	13,79
				Valor do BDI =>	189,05			Valor com BDI =>	792,47

8.2	Código	Banco	Descrição	Tipo	Und	Quant.	Valor Unit	Total	
Composição	111650	SBC	JANELA BASCULANTE EM FERRO COM VIDRO	ESQUADRIAS DE FERRO	m²	1,0000000	491,86	491,86	
Insumo	001322	SBC	JANELA BASCULANTE COMUM EM FERRO PERFILADO COM VIDRO	Material	m²	1,0500000	397,50	417,37	
Insumo	000100	SBC	AREIA GROSSA LAVADA	Material	m³	0,0030000	96,24	0,28	
Insumo	099662	SBC	AJUDANTE DE SERRALHEIRO	Mão de Obra	H	1,9140000	16,47	31,52	
Insumo	000050	SBC	CIMENTO PORTLAND CP III 32RS NBR 11578 (quilo)	Material	KG	1,2000000	1,08	1,29	
Insumo	099230	SBC	SERRALHEIRO	Mão de Obra	H	1,9140000	21,63	41,40	
				MO sem LS =>	36,83	LS =>	36,09	MO com LS =>	72,92
				Valor do BDI =>	154,09			Valor com BDI =>	645,95

8.3	Código	Banco	Descrição	Tipo	Und	Quant.	Valor Unit	Total
Composição	C1516	SEINFRA	JANELA DE ALUMÍNIO, TIPO VENEZIANA	0	m²	1,0000000	658,93	658,93
Insumo	11275	SEINFRA	JANELA EM ALUMINIO, TIPO VENEZIANA	Material	m²	1,0000000	492,31	492,31
Insumo	10046	SEINFRA	AJUDANTE DE SERRALHEIRO	Mão de Obra	H	1,5000000	19,10	28,65
Insumo	11858	SEINFRA	SERRALHEIRO	Mão de Obra	H	2,5000000	24,16	60,40

Insumo	10207	SEINFRA	BATENTE ALUMINIO L 1.1/2X1X1/8 ANOD 60X210	Material	UN	1,0000000	77,57	77,57	
				MO sem LS =>	44,98	LS =>	44,07	MO com LS =>	89,05
				Valor do BDI =>	206,44			Valor com BDI =>	865,37
9.1	Código	Banco	Descrição	Tipo	Und	Quant.	Valor Unit	Total	
Composição	93390	SINAPI	REVESTIMENTO CERÂMICO PARA PISO COM PLACAS TIPO ESMALTADA PADRÃO POPULAR DE DIMENSÕES 35X35 CM APLICADA EM AMBIENTES DE ÁREA ENTRE 5 M2 E 10 M2. AF_02/2023_PE	PISO - PISOS	m²	1,0000000	55,63	55,63	
Composição Auxiliar	88256	SINAPI	AZULEJISTA OU LADRILHEIRO COM ENCARGOS COMPLEMENTARES	Livro SINAPI: Cálculos e Parâmetros	H	0,4739000	27,69	13,12	
Composição Auxiliar	88316	SINAPI	SERVENTE COM ENCARGOS COMPLEMENTARES	Livro SINAPI: Cálculos e Parâmetros	H	0,1610000	22,46	3,61	
Insumo	00001381	SINAPI	ARGAMASSA COLANTE AC I PARA CERAMICAS	Material	KG	9,1325000	0,73	6,66	
Insumo	00001297	SINAPI	PISO EM CERAMICA ESMALTADA, COMERCIAL (PADRAO POPULAR), COR LISA, PEI MAIOR OU IGUAL A 3, FORMATO MENOR OU IGUAL A 2025 CM2	Material	m²	1,0616000	29,40	31,21	
Insumo	00034357	SINAPI	REJUNTE CIMENTICIO, QUALQUER COR	Material	KG	0,2410000	4,28	1,03	
				MO sem LS =>	6,12	LS =>	6,00	MO com LS =>	12,12
				Valor do BDI =>	17,42			Valor com BDI =>	73,05
9.2	Código	Banco	Descrição	Tipo	Und	Quant.	Valor Unit	Total	
Composição	93395	SINAPI	REVESTIMENTO CERÂMICO PARA PAREDES INTERNAS COM PLACAS TIPO ESMALTADA PADRÃO POPULAR DE DIMENSÕES 20X20 CM, ARGAMASSA TIPO AC I, APLICADAS A MEIA ALTURA DAS PAREDES. AF_02/2023_PE	REVE - REVESTIMENTO E TRATAMENTO DE SUPERFÍCIES	m²	1,0000000	60,76	60,76	
Composição Auxiliar	88256	SINAPI	AZULEJISTA OU LADRILHEIRO COM ENCARGOS COMPLEMENTARES	Livro SINAPI: Cálculos e Parâmetros	H	0,6794000	27,69	18,81	
Composição Auxiliar	88316	SINAPI	SERVENTE COM ENCARGOS COMPLEMENTARES	Livro SINAPI: Cálculos e Parâmetros	H	0,3089000	22,46	6,93	
Insumo	00001381	SINAPI	ARGAMASSA COLANTE AC I PARA CERAMICAS	Material	KG	4,9100000	0,73	3,58	
Insumo	00034357	SINAPI	REJUNTE CIMENTICIO, QUALQUER COR	Material	KG	0,4220000	4,28	1,80	
Insumo	00000533	SINAPI	REVESTIMENTO EM CERAMICA ESMALTADA COMERCIAL, PEI MENOR OU IGUAL A 3, FORMATO MENOR OU IGUAL A 2025 CM2	Material	m²	1,0618000	27,92	29,64	
				MO sem LS =>	9,37	LS =>	9,19	MO com LS =>	18,56
				Valor do BDI =>	19,03			Valor com BDI =>	79,79
10.1	Código	Banco	Descrição	Tipo	Und	Quant.	Valor Unit	Total	
Composição	4527	ORSE	Quadro de medição trifásica em Noril com lente para leitura	Entrada em Baixa Tensão	un	1,0000000	757,81	757,81	
Item	Código	Banco	Descrição	Tipo	Und	Quant.	Valor Unit	Total	
Insumo	4198	ORSE	Quadro de medição trifásico em Noril c/lente para leitura	Material	un	1,0000000	331,89	331,89	
Insumo	209	ORSE	Arruela de aluminio p/eletroduto d=1 1/ 4"	Material	un	3,0000000	1,95	5,85	
Insumo	663	ORSE	Conector p/ haste de aterramento 3/4"	Material	un	1,0000000	7,00	7,00	
Composição	10549	ORSE	Encargos Complementares - Servente	Provisórios	h	4,8000000	3,86	18,52	
Insumo	00002436/SINA	ORSE	Eletricista (horista)	Mão de Obra	h	4,8000000	20,45	98,16	
Insumo	414	ORSE	Cabo cobre rígido, isolado, 16mm2 - 450/750v / 70°	Material	m	1,0000000	18,74	18,74	
Insumo	10394	ORSE	Bucha em liga zamak para eletroduto 16mm, d=1/2"	Material	un	1,0000000	0,35	0,35	
Insumo	00006111/SINA	ORSE	Servente de obras (horista)	Mão de Obra	h	4,8000000	15,59	74,83	
Insumo	865	ORSE	Eletroduto condutele pvc rígido, d= 1/2"	Material	m	1,5000000	3,95	5,92	
Insumo	1094	ORSE	Haste cobreada copperweld p/ aterramento 254 micr d= 3/4" x 3,00 m c/conector	Material	un	1,0000000	112,00	112,00	
Insumo	314	ORSE	Bucha aluminio p/eletroduto d=1 1/ 4"	Material	un	3,0000000	2,10	6,30	
Composição	10552	ORSE	Encargos Complementares - Eletricista	Provisórios	h	4,8000000	3,72	17,85	
Insumo	00000868/SINA	ORSE	Cabo de cobre nu 25 mm2 meio-duro	Material	m	2,0000000	29,80	59,60	
Detalhamento de Cálculo ORSE									
Item	Código	Banco	Descrição	Tipo	Und	Quant.	Valor Unit	Total	
Insumo	4198	ORSE	Quadro de medição trifásico em Noril c/lente para leitura	Material	un	1,0000000	331,89	331,89	
Insumo	209	ORSE	Arruela de aluminio p/eletroduto d=1 1/ 4"	Material	un	3,0000000	1,95	5,85	
Insumo	663	ORSE	Conector p/ haste de aterramento 3/4"	Material	un	1,0000000	7,00	7,00	
Insumo	00002711/SINA	ORSE	Carrinho de mao, em aço, com capacidade de *45 a 65* l / *100* kg, pneu com camara	Material	un	0,0009600	183,00	0,17	
Insumo	10362	ORSE	Seguro de vida e acidente em grupo	Serviços	un	0,0432000	12,54	0,54	
Insumo	4728	ORSE	Talhadeira chata 10"	Material	un	0,0014400	18,58	0,02	
Insumo	158	ORSE	Almoço (Participação do empregador)	Material	un	0,9772800	14,00	13,68	
Insumo	00012892/SINA	ORSE	Luva raspa de couro, cano curto (punho *7* cm)	Material	par	0,0220800	10,87	0,24	
Insumo	4729	ORSE	Marreta 1 kg com cabo	Material	un	0,0004800	39,50	0,01	
Insumo	10517	ORSE	Exames admissionais/demissionais (checkup)	Serviços	cj	0,0038400	300,00	1,15	
Insumo	2378	ORSE	Vale transporte	Material	un	0,7656000	4,50	3,44	
Insumo	00012893/SINA	ORSE	Bota de seguranca com biqueira de aço e colarinho acolchoado	Material	par	0,0072000	73,93	0,53	
Insumo	10599	ORSE	Protetor solar fps 30 com 120ml	Material	un	0,0172800	18,00	0,31	
Insumo	10596	ORSE	Protetor auricular	Material	un	0,0432000	4,81	0,20	

Insumo	10788	ORSE	Pá quadrada	Material	un	0,0009600	36,90	0,03	
Insumo	00012895/SINA 1651	ORSE	Capacete de segurança aba frontal com suspensão de polietileno, sem jugular (classe b)	Material	un	0,0057600	13,50	0,07	
Insumo		ORSE	Óculos branco proteção	Material	pr	0,0076800	6,00	0,04	
Insumo	00012894/SINA 10761	ORSE	Capa para chuva em pvc com forro de poliester, com capuz (amarela ou azul)	Material	un	0,0019200	20,11	0,03	
Insumo		ORSE	Refeição - café da manhã ( café com leite e dois pães com manteiga)	Serviços	un	0,9772800	5,00	4,88	
Insumo	10492	ORSE	Cesta Básica	Material	un	0,0432000	205,00	8,85	
Insumo	941	ORSE	Fardamento com mangas curta	Material	un	0,0144000	193,04	2,77	
Insumo	00002436/SINA 414	ORSE	Eletricista (horista)	Mão de Obra	h	4,8000000	20,45	98,16	
Insumo		ORSE	Cabo cobre rígido, isolado, 16mm2 - 450/750v / 70º	Material	m	1,0000000	18,74	18,74	
Insumo	10394	ORSE	Bucha em liga zamak para eletroduto 16mm, d=1/2"	Material	un	1,0000000	0,35	0,35	
Insumo	00006111/SINA 865	ORSE	Servente de obras (horista)	Mão de Obra	h	4,8000000	15,59	74,83	
Insumo		ORSE	Eletroduto condutete pvc rígido, d= 1/2"	Material	m	1,5000000	3,95	5,92	
Insumo	1094	ORSE	Haste cobreada copperweld p/ aterramento 254 micr d= 3/4" x 3,00 m c/conector	Material	un	1,0000000	112,00	112,00	
Insumo	314	ORSE	Bucha aluminio p/eletroduto d=1 1/ 4"	Material	un	3,0000000	2,10	6,30	
Insumo	11242	ORSE	Chave inglesa 12"	Material	un	0,0004800	44,00	0,02	
Insumo	11240	ORSE	Alicate com isolamento	Material	un	0,0009600	47,69	0,04	
Insumo	11241	ORSE	Alicate volt-amperimetro	Material	un	0,0009600	140,00	0,13	
Insumo	10579	ORSE	Chave de fenda chata 30 cm	Material	un	0,0009600	26,89	0,02	
Insumo	00000868/SINA	ORSE	Cabo de cobre nu 25 mm2 meio-duro	Material	m	2,0000000	29,80	59,60	
				MO sem LS =>	87,38	LS =>	85,61	MO com LS =>	172,99
				Valor do BDI =>	237,42			Valor com BDI =>	995,23

10.2	Código	Banco	Descrição	Tipo	Und	Quant.	Valor Unit	Total	
Composição	101875	SINAPI	QUADRO DE DISTRIBUIÇÃO DE ENERGIA EM CHAPA DE AÇO GALVANIZADO, DE EMBUTIR, COM BARRAMENTO TRIFÁSICO, PARA 12 DISJUNTORES DIN 100A - FORNECIMENTO E INSTALAÇÃO. AF_07/2025	Instalações Elétricas - Quadros, Cabos, Disjuntores, Contatores e Barramentos Blindados	UN	1,0000000	440,00	440,00	
Composição Auxiliar	87367	SINAPI	ARGAMASSA TRAÇO 1:1:6 (EM VOLUME DE CIMENTO, CAL E AREIA MÉDIA ÚMIDA) PARA EMBOÇO/MASSA ÚNICA/ASSENTAMENTO DE ALVENARIA DE VEDAÇÃO, PREPARO MANUAL. AF_08/2019	Argamassas	m³	0,0117000	798,03	9,33	
Composição Auxiliar	88264	SINAPI	ELETRICISTA COM ENCARGOS COMPLEMENTARES	Livro SINAPI: Cálculos e Parâmetros	H	1,4514000	28,42	41,24	
Composição Auxiliar	88247	SINAPI	AUXILIAR DE ELETRICISTA COM ENCARGOS COMPLEMENTARES	Livro SINAPI: Cálculos e Parâmetros	H	1,4514000	23,51	34,12	
Insumo	00013393	SINAPI	QUADRO DE DISTRIBUIÇÃO COM BARRAMENTO TRIFÁSICO, DE EMBUTIR, EM CHAPA DE AÇO GALVANIZADO, PARA 12 DISJUNTORES DIN, 100 A	Material	UN	1,0000000	355,31	355,31	
				MO sem LS =>	28,09	LS =>	27,53	MO com LS =>	55,62
				Valor do BDI =>	137,85			Valor com BDI =>	577,85

10.3	Código	Banco	Descrição	Tipo	Und	Quant.	Valor Unit	Total	
Composição	91926	SINAPI	CABO DE COBRE FLEXÍVEL ISOLADO, 2,5 MM², ANTI-CHAMA 450/750 V, PARA CIRCUITOS TERMINAIS - FORNECIMENTO E INSTALAÇÃO. AF_03/2023	Instalações Elétricas - Eletrodutos Embutidos, Cabos, Caixas, Tomadas e Interruptores	M	1,0000000	5,30	5,30	
Composição Auxiliar	88247	SINAPI	AUXILIAR DE ELETRICISTA COM ENCARGOS COMPLEMENTARES	Livro SINAPI: Cálculos e Parâmetros	H	0,0290000	23,51	0,68	
Composição Auxiliar	88264	SINAPI	ELETRICISTA COM ENCARGOS COMPLEMENTARES	Livro SINAPI: Cálculos e Parâmetros	H	0,0290000	28,42	0,82	
Insumo	00001014	SINAPI	CABO DE COBRE, FLEXÍVEL, CLASSE 4 OU 5, ISOLACAO EM PVC/A, ANTICHAMA BWF-B, 1 CONDUTOR, 450/750 V, SECAO NOMINAL 2,5 MM2	Material	M	1,2434000	3,00	3,73	
Insumo	00021127	SINAPI	FITA ISOLANTE ADESIVA ANTICHAMA, USO ATE 750 V, EM ROLO DE 19 MM X 5 M	Material	UN	0,0094000	7,66	0,07	
				MO sem LS =>	0,53	LS =>	0,53	MO com LS =>	1,06
				Valor do BDI =>	1,66			Valor com BDI =>	6,96

10.4	Código	Banco	Descrição	Tipo	Und	Quant.	Valor Unit	Total	
Composição	91933	SINAPI	CABO DE COBRE FLEXÍVEL ISOLADO, 10 MM², ANTI-CHAMA 0,6/1,0 KV, PARA CIRCUITOS TERMINAIS - FORNECIMENTO E INSTALAÇÃO. AF_03/2023	Instalações Elétricas - Eletrodutos Embutidos, Cabos, Caixas, Tomadas e Interruptores	M	1,0000000	20,18	20,18	
Composição Auxiliar	88264	SINAPI	ELETRICISTA COM ENCARGOS COMPLEMENTARES	Livro SINAPI: Cálculos e Parâmetros	H	0,0760000	28,42	2,15	
Composição Auxiliar	88247	SINAPI	AUXILIAR DE ELETRICISTA COM ENCARGOS COMPLEMENTARES	Livro SINAPI: Cálculos e Parâmetros	H	0,0760000	23,51	1,78	
Insumo	00021127	SINAPI	FITA ISOLANTE ADESIVA ANTICHAMA, USO ATE 750 V, EM ROLO DE 19 MM X 5 M	Material	UN	0,0094000	7,66	0,07	
Insumo	00001020	SINAPI	CABO DE COBRE, FLEXÍVEL, CLASSE 4 OU 5, ISOLACAO EM PVC/A, ANTICHAMA BWF-B, COBERTURA PVC-ST1, ANTICHAMA BWF-B, 1 CONDUTOR, 0,6/1 KV, SECAO NOMINAL 10 MM2	Material	M	1,2434000	13,02	16,18	
				MO sem LS =>	1,41	LS =>	1,39	MO com LS =>	2,80
				Valor do BDI =>	6,32			Valor com BDI =>	26,50

10.5	Código	Banco	Descrição	Tipo	Und	Quant.	Valor Unit	Total	
Composição	91937	SINAPI	CAIXA OCTOGONAL 3" X 3", PVC, INSTALADA EM LAJE - FORNECIMENTO E INSTALAÇÃO. AF_03/2023	Instalações Elétricas - Eletrodutos Embutidos, Cabos, Caixas,	UN	1,0000000	15,57	15,57	
Composição Auxiliar	88264	SINAPI	ELETRICISTA COM ENCARGOS COMPLEMENTARES	Livro SINAPI: Cálculos e Parâmetros	H	0,2220000	28,42	6,30	
Composição Auxiliar	88247	SINAPI	AUXILIAR DE ELETRICISTA COM ENCARGOS COMPLEMENTARES	Livro SINAPI: Cálculos e Parâmetros	H	0,2220000	23,51	5,21	
Insumo	00001871	SINAPI	CAIXA OCTOGONAL DE FUNDO MOVEL, EM PVC, DE 3" X 3", PARA ELETRODUTO FLEXIVEL CORRUGADO	Material	UN	1,0000000	4,06	4,06	
				MO sem LS =>	4,13	LS =>	4,06	MO com LS =>	8,19
				Valor do BDI =>	4,87			Valor com BDI =>	20,44

10.6	Código	Banco	Descrição	Tipo	Und	Quant.	Valor Unit	Total		
Composição	91940	SINAPI	CAIXA RETANGULAR 4" X 2" MÉDIA (1,30 M DO PISO), PVC, INSTALADA EM PAREDE - FORNECIMENTO E INSTALAÇÃO. AF_03/2023	Instalações Elétricas - Eletrodutos Embutidos, Cabos, Caixas, Tomadas e Interruptores	UN	1,0000000	18,11	18,11		
Composição Auxiliar	88629	SINAPI	ARGAMASSA TRAÇO 1:3 (EM VOLUME DE CIMENTO E AREIA MÉDIA ÚMIDA), PREPARO MANUAL. AF_08/2019	Argamassas	m³	0,0009000	817,05	0,73		
Composição Auxiliar	88264	SINAPI	ELETRICISTA COM ENCARGOS COMPLEMENTARES	Livro SINAPI: Cálculos e Parâmetros	H	0,2910000	28,42	8,27		
Composição Auxiliar	88247	SINAPI	AUXILIAR DE ELETRICISTA COM ENCARGOS COMPLEMENTARES	Livro SINAPI: Cálculos e Parâmetros	H	0,2910000	23,51	6,84		
Insumo	00001872	SINAPI	CAIXA DE PASSAGEM, EM PVC, DE 4" X 2", PARA ELETRODUTO FLEXIVEL CORRUGADO	Material	UN	1,0000000	2,27	2,27		
					MO sem LS =>	5,48	LS =>	5,38	MO com LS =>	10,86
					Valor do BDI =>	5,67			Valor com BDI =>	23,78
10.7	Código	Banco	Descrição	Tipo	Und	Quant.	Valor Unit	Total		
Composição	91953	SINAPI	INTERRUPTOR SIMPLES (1 MÓDULO), 10A/250V, INCLUINDO SUPORTE E PLACA - FORNECIMENTO E INSTALAÇÃO. AF_03/2023	Instalações Elétricas - Eletrodutos Embutidos, Cabos, Caixas, Tomadas e Interruptores	UN	1,0000000	31,93	31,93		
Composição Auxiliar	91946	SINAPI	SUPORTE PARAFUSADO COM PLACA DE ENCAIXE 4" X 2" MÉDIO (1,30 M DO PISO) PARA PONTO ELÉTRICO - FORNECIMENTO E INSTALAÇÃO. AF_03/2023	Instalações Elétricas - Eletrodutos Embutidos, Cabos, Caixas, Tomadas e Interruptores	UN	1,0000000	11,82	11,82		
Composição Auxiliar	91952	SINAPI	INTERRUPTOR SIMPLES (1 MÓDULO), 10A/250V, SEM SUPORTE E SEM PLACA - FORNECIMENTO E INSTALAÇÃO. AF_03/2023	Instalações Elétricas - Eletrodutos Embutidos, Cabos, Caixas, Tomadas e Interruptores	UN	1,0000000	20,11	20,11		
					MO sem LS =>	6,71	LS =>	6,58	MO com LS =>	13,29
					Valor do BDI =>	10,00			Valor com BDI =>	41,93
10.8	Código	Banco	Descrição	Tipo	Und	Quant.	Valor Unit	Total		
Composição	91855	SINAPI	ELETRODUTO FLEXÍVEL CORRUGADO REFORÇADO, PVC, DN 25 MM (3/4"), PARA CIRCUITOS TERMINAIS, INSTALADO EM PAREDE - FORNECIMENTO E INSTALAÇÃO. AF_03/2023	Instalações Elétricas - Eletrodutos Embutidos, Cabos, Caixas, Tomadas e Interruptores	M	1,0000000	11,17	11,17		
Composição Auxiliar	88247	SINAPI	AUXILIAR DE ELETRICISTA COM ENCARGOS COMPLEMENTARES	Livro SINAPI: Cálculos e Parâmetros	H	0,1340000	23,51	3,15		
Composição Auxiliar	88264	SINAPI	ELETRICISTA COM ENCARGOS COMPLEMENTARES	Livro SINAPI: Cálculos e Parâmetros	H	0,1340000	28,42	3,80		
Insumo	00039244	SINAPI	ELETRODUTO PVC FLEXIVEL CORRUGADO, REFORCADO, COR LARANJA, DE 25 MM, PARA LAJES E PISOS	Material	M	1,0170000	4,15	4,22		
					MO sem LS =>	2,49	LS =>	2,45	MO com LS =>	4,94
					Valor do BDI =>	3,49			Valor com BDI =>	14,66
10.9	Código	Banco	Descrição	Tipo	Und	Quant.	Valor Unit	Total		
Composição	91857	SINAPI	ELETRODUTO FLEXÍVEL CORRUGADO REFORÇADO, PVC, DN 32 MM (1"), PARA CIRCUITOS TERMINAIS, INSTALADO EM PAREDE - FORNECIMENTO E INSTALAÇÃO. AF_03/2023	Instalações Elétricas - Eletrodutos Embutidos, Cabos, Caixas, Tomadas e Interruptores	M	1,0000000	15,85	15,85		
Composição Auxiliar	88247	SINAPI	AUXILIAR DE ELETRICISTA COM ENCARGOS COMPLEMENTARES	Livro SINAPI: Cálculos e Parâmetros	H	0,1490000	23,51	3,50		
Composição Auxiliar	88264	SINAPI	ELETRICISTA COM ENCARGOS COMPLEMENTARES	Livro SINAPI: Cálculos e Parâmetros	H	0,1490000	28,42	4,23		
Insumo	00039245	SINAPI	ELETRODUTO PVC FLEXIVEL CORRUGADO, REFORCADO, COR LARANJA, DE 32 MM, PARA LAJES E PISOS	Material	M	1,0170000	7,99	8,12		
					MO sem LS =>	2,77	LS =>	2,73	MO com LS =>	5,50
					Valor do BDI =>	4,96			Valor com BDI =>	20,81
10.10	Código	Banco	Descrição	Tipo	Und	Quant.	Valor Unit	Total		
Composição	91840	SINAPI	ELETRODUTO FLEXÍVEL CORRUGADO, PEAD, DN 40 MM (1 1/4"), PARA CIRCUITOS TERMINAIS, INSTALADO EM FORRO - FORNECIMENTO E INSTALAÇÃO. AF_03/2023	Instalações Elétricas - Eletrodutos Embutidos, Cabos, Caixas, Tomadas e Interruptores	M	1,0000000	23,54	23,54		
Composição Auxiliar	91170	SINAPI	FIXAÇÃO DE TUBOS HORIZONTAIS DE PVC ÁGUA, PVC ESGOTO, PVC ÁGUA PLUVIAL, CPVC, PPR, COBRE OU AÇO, DIÂMETROS MENORES OU IGUAIS A 40 MM, COM ABRAÇADEIRA METÁLICA RÍGIDA TIPO U PERFIL 1 1/4", FIXADA EM PERFILADO EM LAJE. AF_09/2023_PS	Rasgos e Fixações	M	1,0000000	10,31	10,31		
Composição Auxiliar	88264	SINAPI	ELETRICISTA COM ENCARGOS COMPLEMENTARES	Livro SINAPI: Cálculos e Parâmetros	H	0,1230000	28,42	3,49		
Composição Auxiliar	88247	SINAPI	AUXILIAR DE ELETRICISTA COM ENCARGOS COMPLEMENTARES	Livro SINAPI: Cálculos e Parâmetros	H	0,1230000	23,51	2,89		
Insumo	00039247	SINAPI	ELETRODUTO/DUTO PEAD FLEXIVEL PAREDE SIMPLES, CORRUGACAO HELICOIDAL, COR PRETA, SEM ROSCA, DE 1 1/4", CRC 680 N, PARA CABEAMENTO SUBTERRANEO (NBR 15715)	Material	M	1,1000000	6,23	6,85		
					MO sem LS =>	4,86	LS =>	4,77	MO com LS =>	9,63
					Valor do BDI =>	7,37			Valor com BDI =>	30,91
10.11	Código	Banco	Descrição	Tipo	Und	Quant.	Valor Unit	Total		
Composição	91996	SINAPI	TOMADA MÉDIA DE EMBUTIR (1 MÓDULO), 2P+T 10 A, INCLUINDO SUPORTE E PLACA - FORNECIMENTO E INSTALAÇÃO. AF_03/2023	Instalações Elétricas - Eletrodutos Embutidos, Cabos, Caixas, Tomadas e Interruptores	UN	1,0000000	37,46	37,46		
Composição Auxiliar	91994	SINAPI	TOMADA MÉDIA DE EMBUTIR (1 MÓDULO), 2P+T 10 A, SEM SUPORTE E SEM PLACA - FORNECIMENTO E INSTALAÇÃO. AF_03/2023	Instalações Elétricas - Eletrodutos Embutidos, Cabos, Caixas, Tomadas e Interruptores	UN	1,0000000	25,64	25,64		
Composição Auxiliar	91946	SINAPI	SUPORTE PARAFUSADO COM PLACA DE ENCAIXE 4" X 2" MÉDIO (1,30 M DO PISO) PARA PONTO ELÉTRICO - FORNECIMENTO E INSTALAÇÃO. AF_03/2023	Instalações Elétricas - Eletrodutos Embutidos, Cabos, Caixas, Tomadas e Interruptores	UN	1,0000000	11,82	11,82		
					MO sem LS =>	8,30	LS =>	8,14	MO com LS =>	16,44
					Valor do BDI =>	11,73			Valor com BDI =>	49,19
10.12	Código	Banco	Descrição	Tipo	Und	Quant.	Valor Unit	Total		
Composição	93668	SINAPI	DISJUNTOR TRIPOLAR TIPO DIN, CORRENTE NOMINAL DE 16A - FORNECIMENTO E INSTALAÇÃO. AF_07/2025	Instalações Elétricas - Quadros, Cabos, Disjuntores, Contatores e	UN	1,0000000	68,61	68,61		
Composição Auxiliar	88247	SINAPI	AUXILIAR DE ELETRICISTA COM ENCARGOS COMPLEMENTARES	Livro SINAPI: Cálculos e Parâmetros	H	0,1062850	23,51	2,49		
Composição Auxiliar	88264	SINAPI	ELETRICISTA COM ENCARGOS COMPLEMENTARES	Livro SINAPI: Cálculos e Parâmetros	H	0,1062850	28,42	3,02		
Insumo	00001570	SINAPI	TERMINAL A COMPRESSAO EM COBRE ESTANHADO PARA CABO 2,5 MM2, 1 FURO E 1 COMPRESSAO, PARA PARAFUSO DE FIXACAO M5	Material	UN	3,0000000	1,15	3,45		
Insumo	00034709	SINAPI	DISJUNTOR TERMOMAGNETICO PARA TRILHO DIN (IEC), TRIPOLAR, 10 - 50 A	Material	UN	1,0000000	59,65	59,65		
					MO sem LS =>	1,98	LS =>	1,94	MO com LS =>	3,92

		Valor do BDI =>		21,49		Valor com BDI =>		90,10	
<b>10.13</b>	<b>Código</b>	<b>Banco</b>	<b>Descrição</b>	<b>Tipo</b>	<b>Und</b>	<b>Quant.</b>	<b>Valor Unit</b>	<b>Total</b>	
Composição	93672	SINAPI	DISJUNTOR TRIPOLAR TIPO DIN, CORRENTE NOMINAL DE 40A - FORNECIMENTO E INSTALAÇÃO. AF 07/2025	Instalações Elétricas - Quadros, Cabos, Disjuntores, Contatores e	UN	1,0000000	85,20	85,20	
Composição Auxiliar	88247	SINAPI	AUXILIAR DE ELETRICISTA COM ENCARGOS COMPLEMENTARES	Livro SINAPI: Cálculos e Parâmetros	H	0,3814190	23,51	8,96	
Composição Auxiliar	88264	SINAPI	ELETRICISTA COM ENCARGOS COMPLEMENTARES	Livro SINAPI: Cálculos e Parâmetros	H	0,3814190	28,42	10,83	
Insumo	00001574	SINAPI	TERMINAL A COMPRESSAO EM COBRE ESTANHADO PARA CABO 10 MM2, 1 FURO E 1 COMPRESSAO, PARA PARAFUSO DE FIXACAO M6	Material	UN	3,0000000	1,92	5,76	
Insumo	00034709	SINAPI	DISJUNTOR TERMOMAGNETICO PARA TRILHO DIN (IEC), TRIPOLAR, 10 - 50 A	Material	UN	1,0000000	59,65	59,65	
		MO sem LS =>		7,11		LS =>		6,98	
		Valor do BDI =>		26,69		Valor com BDI =>		14,09	
								111,89	

<b>10.14</b>	<b>Código</b>	<b>Banco</b>	<b>Descrição</b>	<b>Tipo</b>	<b>Und</b>	<b>Quant.</b>	<b>Valor Unit</b>	<b>Total</b>	
Composição	C4562	SEINFRA	DISPOSITIVO DE PROTEÇÃO CONTRA SURTOS DE TENSÃO - DPS's - 40 KA/440V	0	UN	1,0000000	133,83	133,83	
Insumo	18442	SEINFRA	DISPOSITIVO DE PROTEÇÃO CONTRA SURTOS DE TENSÃO - DPS's - 40 KA/440V - FORNECIMENTO E INSTALAÇÃO	Material	UN	1,0000000	133,83	133,83	
		MO sem LS =>		0,00		LS =>		0,00	
		Valor do BDI =>		41,92		Valor com BDI =>		175,75	

<b>10.15</b>	<b>Código</b>	<b>Banco</b>	<b>Descrição</b>	<b>Tipo</b>	<b>Und</b>	<b>Quant.</b>	<b>Valor Unit</b>	<b>Total</b>	
Composição	C4530	SEINFRA	DISJUNTOR DIFERENCIAL DR-16A - 40A, 30mA	0	UN	1,0000000	160,14	160,14	
Insumo	12312	SEINFRA	ELETRICISTA	Mão de Obra	H	0,6000000	24,15	14,49	
Insumo	18365	SEINFRA	DISJUNTOR DIFERENCIAL DR-16A - 40A, 30mA	Material	UN	1,0000000	134,19	134,19	
Insumo	10037	SEINFRA	AJUDANTE	Mão de Obra	H	0,6000000	19,10	11,46	
		MO sem LS =>		13,10		LS =>		12,85	
		Valor do BDI =>		50,17		Valor com BDI =>		25,95	
								210,31	

<b>10.16</b>	<b>Código</b>	<b>Banco</b>	<b>Descrição</b>	<b>Tipo</b>	<b>Und</b>	<b>Quant.</b>	<b>Valor Unit</b>	<b>Total</b>	
Composição	8441	ORSE	Abracadeira metálica tipo "D" de 3/4"	Tubos e Conexões de PVC Rígido Soldável	un	1,0000000	5,79	5,79	
<b>Item</b>	<b>Código</b>	<b>Banco</b>	<b>Descrição</b>	<b>Tipo</b>	<b>Und</b>	<b>Quant.</b>	<b>Valor Unit</b>	<b>Total</b>	
Composição	10549	ORSE	Encargos Complementares - Servente	Provisórios	h	0,1000000	3,86	0,38	
Insumo	00006111/SINA	ORSE	Servente de obras (horista)	Mão de Obra	h	0,1000000	15,59	1,55	
Insumo	00002696/SINA	ORSE	Encanador ou bombeiro hidráulico (horista)	Mão de Obra	h	0,1000000	20,45	2,04	
Insumo	00000400/SINA	ORSE	Abracadeira em aço para amarração de eletrodutos, tipo d, com 3/4" e parafusos de fixação	Material	un	1,0000000	1,48	1,48	
Composição	10554	ORSE	Encargos Complementares - Encanador	Provisórios	h	0,1000000	3,80	0,38	

#### Detalhamento de Cálculo ORSE

<b>Item</b>	<b>Código</b>	<b>Banco</b>	<b>Descrição</b>	<b>Tipo</b>	<b>Und</b>	<b>Quant.</b>	<b>Valor Unit</b>	<b>Total</b>	
Insumo	00002711/SINA	ORSE	Carrinho de mão, em aço, com capacidade de *45 a 65" l / *100" kg, pneu com câmara	Material	un	0,0000200	183,00	0,00	
Insumo	10362	ORSE	Seguro de vida e acidente em grupo	Serviços	un	0,0009000	12,54	0,01	
Insumo	4728	ORSE	Talhadeira chata 10"	Material	un	0,0000300	18,58	0,00	
Insumo	158	ORSE	Almoço (Participação do empregador)	Material	un	0,0203600	14,00	0,28	
Insumo	00012892/SINA	ORSE	Luva raspa de couro, cano curto (punho *7" cm)	Material	par	0,0004600	10,87	0,00	
Insumo	4729	ORSE	Marreta 1 kg com cabo	Material	un	0,0000100	39,50	0,00	
Insumo	10517	ORSE	Exames admissionais/demissionais (checkup)	Serviços	cj	0,0000800	300,00	0,02	
Insumo	2378	ORSE	Vale transporte	Material	un	0,0159500	4,50	0,07	
Insumo	00012893/SINA	ORSE	Bota de segurança com biqueira de aço e colarinho acolchoado	Material	par	0,0001600	73,93	0,01	
Insumo	10599	ORSE	Protetor solar fps 30 com 120ml	Material	un	0,0003600	18,00	0,00	
Insumo	10596	ORSE	Protetor auricular	Material	un	0,0009000	4,81	0,00	
Insumo	10788	ORSE	Pá quadrada	Material	un	0,0000200	36,90	0,00	
Insumo	00012895/SINA	ORSE	Capacete de segurança aba frontal com suspensão de polietileno, sem jugular (classe b)	Material	un	0,0001200	13,50	0,00	
Insumo	1651	ORSE	Óculos branco proteção	Material	pr	0,0001600	6,00	0,00	
Insumo	00012894/SINA	ORSE	Capa para chuva em pvc com forro de poliéster, com capuz (amarela ou azul)	Material	un	0,0000400	20,11	0,00	
Insumo	10761	ORSE	Refeição - café da manhã ( café com leite e dois pães com manteiga)	Serviços	un	0,0203600	5,00	0,10	
Insumo	10492	ORSE	Cesta Básica	Material	un	0,0009000	205,00	0,18	
Insumo	941	ORSE	Fardamento com mangas curta	Material	un	0,0003000	193,04	0,05	
Insumo	00006111/SINA	ORSE	Servente de obras (horista)	Mão de Obra	h	0,1000000	15,59	1,55	
Insumo	00002696/SINA	ORSE	Encanador ou bombeiro hidráulico (horista)	Mão de Obra	h	0,1000000	20,45	2,04	
Insumo	00000400/SINA	ORSE	Abracadeira em aço para amarração de eletrodutos, tipo d, com 3/4" e parafusos de fixação	Material	un	1,0000000	1,48	1,48	
Insumo	10592	ORSE	Lima chata 12"	Material	un	0,0000100	38,11	0,00	
Insumo	11255	ORSE	Tarracha para tubos PVC de 1"	Material	un	0,0000600	49,00	0,00	
Insumo	11257	ORSE	Tarracha para tubos PVC de 1 1/4"	Material	un	0,0000400	32,30	0,00	
Insumo	11254	ORSE	Tarracha para tubos PVC de 3/4"	Material	un	0,0000700	27,49	0,00	

Insumo	11253	ORSE	Tarracha para tubos PVC de 1/2"	Material	un	0,0001100	34,80	0,00		
Insumo	11256	ORSE	Tarracha para tubos PVC de 1 1/2"	Material	un	0,0000400	92,70	0,00		
Insumo	10593	ORSE	Praio simples 30cm	Material	un	0,0000100	19,57	0,00		
					MO sem LS =>	1,81	LS =>	1,78	MO com LS =>	3,59
					Valor do BDI =>	1,81			Valor com BDI =>	7,60

10.17	Código	Banco	Descrição	Tipo	Und	Quant.	Valor Unit	Total
Composição	12140	ORSE	Abraçadeira metálica tipo "D" de 1"	Tubos e Conexões de PVC Rígido Soldável	un	1,0000000	6,01	6,01
Item	Código	Banco	Descrição	Tipo	Und	Quant.	Valor Unit	Total
Insumo	7143	ORSE	Abraçadeira metálica tipo "d" de 1"	Material	un	1,0000000	1,70	1,70
Insumo	00006111/SINA	ORSE	Servente de obras (horista)	Mão de Obra	h	0,1000000	15,59	1,55
Composição	10554	ORSE	Encargos Complementares - Encanador	Provisórios	h	0,1000000	3,80	0,38
Insumo	00002696/SINA	ORSE	Encanador ou bombeiro hidraulico (horista)	Mão de Obra	h	0,1000000	20,45	2,04
Composição	10549	ORSE	Encargos Complementares - Servente	Provisórios	h	0,1000000	3,86	0,38

**Detalhamento de Cálculo ORSE**

Item	Código	Banco	Descrição	Tipo	Und	Quant.	Valor Unit	Total
Insumo	7143	ORSE	Abraçadeira metálica tipo "d" de 1"	Material	un	1,0000000	1,70	1,70
Insumo	00006111/SINA	ORSE	Servente de obras (horista)	Mão de Obra	h	0,1000000	15,59	1,55
Insumo	10592	ORSE	Lima chata 12"	Material	un	0,0000100	38,11	0,00
Insumo	11255	ORSE	Tarracha para tubos PVC de 1"	Material	un	0,0000600	49,00	0,00
Insumo	10761	ORSE	Refeição - café da manhã ( café com leite e dois pães com manteiga)	Serviços	un	0,0203600	5,00	0,10
Insumo	1651	ORSE	Óculos branco proteção	Material	pr	0,0001600	6,00	0,00
Insumo	11257	ORSE	Tarracha para tubos PVC de 1 1/4"	Material	un	0,0000400	32,30	0,00
Insumo	00012895/SINA	ORSE	Capacete de segurança aba frontal com suspensao de polietileno, sem jugular (classe b)	Material	un	0,0001200	13,50	0,00
Insumo	158	ORSE	Almoço (Participação do empregador)	Material	un	0,0203600	14,00	0,28
Insumo	11254	ORSE	Tarracha para tubos PVC de 3/4"	Material	un	0,0000700	27,49	0,00
Insumo	10599	ORSE	Protetor solar fps 30 com 120ml	Material	un	0,0003600	18,00	0,00
Insumo	10596	ORSE	Protetor auricular	Material	un	0,0009000	4,81	0,00
Insumo	11253	ORSE	Tarracha para tubos PVC de 1/2"	Material	un	0,0001100	34,80	0,00
Insumo	10492	ORSE	Cesta Básica	Material	un	0,0009000	205,00	0,18
Insumo	2378	ORSE	Vale transporte	Material	un	0,0159500	4,50	0,07
Insumo	10517	ORSE	Exames admissionais/demissionais (checkup)	Serviços	cj	0,0000800	300,00	0,02
Insumo	11256	ORSE	Tarracha para tubos PVC de 1 1/2"	Material	un	0,0000400	92,70	0,00
Insumo	00012892/SINA	ORSE	Luva raspa de couro, cano curto (punho *7" cm)	Material	par	0,0004600	10,87	0,00
Insumo	941	ORSE	Fardamento com mangas curta	Material	un	0,0003000	193,04	0,05
Insumo	00012893/SINA	ORSE	Bota de segurança com biqueira de aço e colarinho acolchoado	Material	par	0,0001600	73,93	0,01
Insumo	10362	ORSE	Seguro de vida e acidente em grupo	Serviços	un	0,0009000	12,54	0,01
Insumo	10593	ORSE	Praio simples 30cm	Material	un	0,0000100	19,57	0,00
Insumo	00012894/SINA	ORSE	Capa para chuva em pvc com forro de poliester, com capuz (amarela ou azul)	Material	un	0,0000400	20,11	0,00
Insumo	00002696/SINA	ORSE	Encanador ou bombeiro hidraulico (horista)	Mão de Obra	h	0,1000000	20,45	2,04
Insumo	00002711/SINA	ORSE	Carrinho de mao, em aço, com capacidade de *45 a 65" l / *100" kg, pneu com camara	Material	un	0,0000200	183,00	0,00
Insumo	4728	ORSE	Talhadeira chata 10"	Material	un	0,0000300	18,58	0,00
Insumo	4729	ORSE	Marreta 1 kg com cabo	Material	un	0,0000100	39,50	0,00
Insumo	10788	ORSE	Pá quadrada	Material	un	0,0000200	36,90	0,00

MO sem LS => 1,81      LS => 1,78      MO com LS => 3,59  
Valor do BDI => 1,88      Valor com BDI => 7,89

10.18	Código	Banco	Descrição	Tipo	Und	Quant.	Valor Unit	Total
Composição	96985	SINAPI	HASTE DE ATERRAMENTO, DIÂMETRO 5/8". COM 3 METROS - FORNECIMENTO E INSTALAÇÃO. AF 08/2023	Sistema de Proteção contra Descargas Atmosféricas - SPDA	UN	1,0000000	81,33	81,33
Composição	88264	SINAPI	ELETRICISTA COM ENCARGOS COMPLEMENTARES	Livro SINAPI: Cálculos e Parâmetros	H	0,2484000	28,42	7,05
Composição	88247	SINAPI	AUXILIAR DE ELETRICISTA COM ENCARGOS COMPLEMENTARES	Livro SINAPI: Cálculos e Parâmetros	H	0,2484000	23,51	5,83
Insumo	00003379	SINAPI	HASTE DE ATERRAMENTO EM ACO COM 3,00 M DE COMPRIMENTO E DN = 5/8", REVESTIDA COM BAIXA CAMADA DE COBRE, SEM CONECTOR	Material	UN	1,0000000	68,45	68,45

MO sem LS => 4,63      LS => 4,55      MO com LS => 9,18  
Valor do BDI => 25,48      Valor com BDI => 106,81

10.19	Código	Banco	Descrição	Tipo	Und	Quant.	Valor Unit	Total
Composição	060126	SBC	PLAFON PLAFON 25W LED SOBREPOR BRANCO NEUTRO	INSTALACOES ELETRICAS - LUMINARIAS	UN	1,0000000	85,32	85,32
Insumo	099250	SBC	ELETRICISTA	Mão de Obra	H	1,0230000	21,74	22,23
Insumo	003420	SBC	FITA ISOLANTE HIGHLAND ADESIVA 19m x 20mm	Material	M	0,1000000	1,07	0,10

Insumo	003586	SBC	ILUMINACAO - PLAFON POP BIVOLT BRANCO AVANT 767100572	Material	UN	1,0000000	44,65	44,65
Insumo	098755	SBC	CABO AFUMEX GREEN 450/750V 1,5mm2	Material	M	0,5250000	2,87	1,50
Insumo	099806	SBC	AJUDANTE DE ELETRICISTA	Mão de Obra	H	1,0230000	16,47	16,84

MO sem LS => 19,73 LS => 19,34 MO com LS => 39,07  
Valor do BDI => 26,73 Valor com BDI => 112,05

10.20	Código	Banco	Descrição	Tipo	Und	Quant.	Valor Unit	Total
Composição	060496	SBC	ARANDELA LED 18W BRANCO FRIO TIPO TARTARUGA	INSTALACOES ELETRICAS - LUMINARIAS	UN	1,0000000	51,34	51,34
Insumo	099250	SBC	ELETRICISTA	Mão de Obra	H	0,7500000	21,74	16,30
Insumo	009551	SBC	ILUMINACAO - ARANDELA LED 18W BRANCO FRIO TIPO TARTARUGA	Material	UN	1,0000000	18,71	18,71
Insumo	099806	SBC	AJUDANTE DE ELETRICISTA	Mão de Obra	H	0,7500000	16,47	12,35
Insumo	014201	SBC	BUCHA DE NYLON PARA FIXACAO TIPO S6 COM PARAFUSO	Material	UN	2,0000000	1,19	2,38
Insumo	003420	SBC	FITA ISOLANTE HIGHLAND ADESIVA 19m x 20mm	Material	M	0,1000000	1,07	0,10
Insumo	098755	SBC	CABO AFUMEX GREEN 450/750V 1,5mm2	Material	M	0,5250000	2,87	1,50

MO sem LS => 14,47 LS => 14,18 MO com LS => 28,65  
Valor do BDI => 16,08 Valor com BDI => 67,42

11.1	Código	Banco	Descrição	Tipo	Und	Quant.	Valor Unit	Total
Composição	103979	SINAPI	TUBO, PVC, SOLDÁVEL, DE 50MM, INSTALADO EM RAMAL DE DISTRIBUIÇÃO DE ÁGUA - FORNECIMENTO E INSTALAÇÃO. AF_06/2022	Instalações Prediais de Água Fria em PVC	M	1,0000000	29,98	29,98
Composição Auxiliar	88267	SINAPI	ENCANADOR OU BOMBEIRO HIDRÁULICO COM ENCARGOS COMPLEMENTARES	Livro SINAPI: Cálculos e Parâmetros	H	0,2677000	27,15	7,26
Composição Auxiliar	88248	SINAPI	AUXILIAR DE ENCANADOR OU BOMBEIRO HIDRÁULICO COM ENCARGOS COMPLEMENTARES	Livro SINAPI: Cálculos e Parâmetros	H	0,2677000	22,33	5,97
Insumo	00038383	SINAPI	LIXA D'AGUA EM FOLHA, COR PRETA, GRAO 100	Material	UN	0,0312000	2,02	0,06
Insumo	00009875	SINAPI	TUBO PVC, SOLDAVEL, DE 50 MM, AGUA FRIA (NBR-5648)	Material	M	1,0493000	15,91	16,69

MO sem LS => 4,90 LS => 4,81 MO com LS => 9,71  
Valor do BDI => 9,39 Valor com BDI => 39,37

11.2	Código	Banco	Descrição	Tipo	Und	Quant.	Valor Unit	Total
Composição	89403	SINAPI	TUBO, PVC, SOLDÁVEL, DE 32MM, INSTALADO EM RAMAL DE DISTRIBUIÇÃO DE ÁGUA - FORNECIMENTO E INSTALAÇÃO. AF_06/2022	Instalações Prediais de Água Fria em PVC	M	1,0000000	19,12	19,12
Composição Auxiliar	88267	SINAPI	ENCANADOR OU BOMBEIRO HIDRÁULICO COM ENCARGOS COMPLEMENTARES	Livro SINAPI: Cálculos e Parâmetros	H	0,1891000	27,15	5,13
Composição Auxiliar	88248	SINAPI	AUXILIAR DE ENCANADOR OU BOMBEIRO HIDRÁULICO COM ENCARGOS COMPLEMENTARES	Livro SINAPI: Cálculos e Parâmetros	H	0,1891000	22,33	4,22
Insumo	00038383	SINAPI	LIXA D'AGUA EM FOLHA, COR PRETA, GRAO 100	Material	UN	0,0441000	2,02	0,08
Insumo	00009869	SINAPI	TUBO PVC, SOLDAVEL, DE 32 MM, AGUA FRIA (NBR-5648)	Material	M	1,0493000	9,24	9,69

MO sem LS => 3,46 LS => 3,39 MO com LS => 6,85  
Valor do BDI => 5,99 Valor com BDI => 25,11

11.3	Código	Banco	Descrição	Tipo	Und	Quant.	Valor Unit	Total
Composição	89402	SINAPI	TUBO, PVC, SOLDÁVEL, DE 25MM, INSTALADO EM RAMAL DE DISTRIBUIÇÃO DE ÁGUA - FORNECIMENTO E INSTALAÇÃO. AF_06/2022	Instalações Prediais de Água Fria em PVC	M	1,0000000	12,40	12,40
Composição Auxiliar	88248	SINAPI	AUXILIAR DE ENCANADOR OU BOMBEIRO HIDRÁULICO COM ENCARGOS COMPLEMENTARES	Livro SINAPI: Cálculos e Parâmetros	H	0,1586000	22,33	3,54
Composição Auxiliar	88267	SINAPI	ENCANADOR OU BOMBEIRO HIDRÁULICO COM ENCARGOS COMPLEMENTARES	Livro SINAPI: Cálculos e Parâmetros	H	0,1586000	27,15	4,30
Insumo	00038383	SINAPI	LIXA D'AGUA EM FOLHA, COR PRETA, GRAO 100	Material	UN	0,0370000	2,02	0,07
Insumo	00009868	SINAPI	TUBO PVC, SOLDAVEL, DE 25 MM, AGUA FRIA (NBR-5648)	Material	M	1,0493000	4,28	4,49

MO sem LS => 2,89 LS => 2,85 MO com LS => 5,74  
Valor do BDI => 3,88 Valor com BDI => 16,28

11.4	Código	Banco	Descrição	Tipo	Und	Quant.	Valor Unit	Total
Composição	94783	SINAPI	ADAPTADOR COM FLANGE E ANEL DE VEDAÇÃO, PVC, SOLDÁVEL, DN 20 MM X 1/2", INSTALADO EM RESERVAÇÃO PREDIAL DE ÁGUA - FORNECIMENTO E INSTALAÇÃO. AF_04/2024	Instalações Hidráulicas - Reservação e Bombas de Recalque	UN	1,0000000	18,56	18,56
Composição Auxiliar	88248	SINAPI	AUXILIAR DE ENCANADOR OU BOMBEIRO HIDRÁULICO COM ENCARGOS COMPLEMENTARES	Livro SINAPI: Cálculos e Parâmetros	H	0,1311000	22,33	2,92
Composição Auxiliar	88267	SINAPI	ENCANADOR OU BOMBEIRO HIDRÁULICO COM ENCARGOS COMPLEMENTARES	Livro SINAPI: Cálculos e Parâmetros	H	0,1311000	27,15	3,55
Insumo	00020083	SINAPI	SOLUCAO PREPARADORA / LIMPADORA PARA PVC, FRASCO COM 1000 CM3	Material	UN	0,0030000	83,60	0,25
Insumo	00000095	SINAPI	ADAPTADOR PVC SOLDAVEL, COM FLANGE E ANEL DE VEDACAO, 20 MM X 1/2", PARA CAIXA D'AGUA	Material	UN	1,0000000	11,67	11,67
Insumo	00000122	SINAPI	ADESIVO PLASTICO PARA PVC, FRASCO COM "850" GR	Material	UN	0,0024000	73,79	0,17

MO sem LS => 2,39 LS => 2,36 MO com LS => 4,75  
Valor do BDI => 5,81 Valor com BDI => 24,37

11.5	Código	Banco	Descrição	Tipo	Und	Quant.	Valor Unit	Total
Composição	94704	SINAPI	ADAPTADOR COM FLANGE E ANEL DE VEDAÇÃO, PVC, SOLDÁVEL, DN 32 MM X 1", INSTALADO EM RESERVAÇÃO PREDIAL DE ÁGUA - FORNECIMENTO E INSTALAÇÃO. AF_04/2024	Instalações Hidráulicas - Reservação e Bombas de Recalque	UN	1,0000000	26,69	26,69
Composição Auxiliar	88248	SINAPI	AUXILIAR DE ENCANADOR OU BOMBEIRO HIDRÁULICO COM ENCARGOS COMPLEMENTARES	Livro SINAPI: Cálculos e Parâmetros	H	0,1375000	22,33	3,07
Composição Auxiliar	88267	SINAPI	ENCANADOR OU BOMBEIRO HIDRÁULICO COM ENCARGOS COMPLEMENTARES	Livro SINAPI: Cálculos e Parâmetros	H	0,1375000	27,15	3,73
Insumo	00020083	SINAPI	SOLUCAO PREPARADORA / LIMPADORA PARA PVC, FRASCO COM 1000 CM3	Material	UN	0,0055000	83,60	0,45
Insumo	00000122	SINAPI	ADESIVO PLASTICO PARA PVC, FRASCO COM "850" GR	Material	UN	0,0047000	73,79	0,34

Insumo	00000097	SINAPI	ADAPTADO PVC SOLDAVEL, COM FLANGE E ANEL DE VEDACAO, 32 MM X 1", PARA CAIXA D'AGUA	Material	UN	1,0000000	19,10	19,10	
				MO sem LS => Valor do BDI =>	2,51 8,36	LS =>	2,47	MO com LS => Valor com BDI =>	4,98 35,05
11.6	Código	Banco	Descrição	Tipo	Und	Quant.	Valor Unit	Total	
Composição	89372	SINAPI	LUVA DE CORRER, PVC, SOLDÁVEL, DN 20MM, INSTALADO EM RAMAL OU SUB-RAMAL DE ÁGUA - FORNECIMENTO E INSTALAÇÃO. AF_06/2022	Instalações Prediais de Água Fria em PVC	UN	1,0000000	16,14	16,14	
Composição Auxiliar	88267	SINAPI	ENCANADOR OU BOMBEIRO HIDRÁULICO COM ENCARGOS COMPLEMENTARES	Livro SINAPI: Cálculos e Parâmetros	H	0,0874000	27,15	2,37	
Composição Auxiliar	88248	SINAPI	AUXILIAR DE ENCANADOR OU BOMBEIRO HIDRÁULICO COM ENCARGOS COMPLEMENTARES	Livro SINAPI: Cálculos e Parâmetros	H	0,0874000	22,33	1,95	
Insumo	00020083	SINAPI	SOLUCAO PREPARADORA / LIMPADORA PARA PVC, FRASCO COM 1000 CM3	Material	UN	0,0060000	83,60	0,50	
Insumo	00038383	SINAPI	LIXA D'AGUA EM FOLHA, COR PRETA, GRAO 100	Material	UN	0,0291000	2,02	0,05	
Insumo	00000122	SINAPI	ADESIVO PLASTICO PARA PVC, FRASCO COM *850* GR	Material	UN	0,0047000	73,79	0,34	
Insumo	00003854	SINAPI	LUVA DE CORRER PARA TUBO SOLDAVEL, PVC, 20 MM, PARA AGUA FRIA PREDIAL	Material	UN	1,0000000	10,93	10,93	
				MO sem LS => Valor do BDI =>	1,59 5,05	LS =>	1,57	MO com LS => Valor com BDI =>	3,16 21,19
11.7	Código	Banco	Descrição	Tipo	Und	Quant.	Valor Unit	Total	
Composição	103984	SINAPI	JOELHO 90 GRAUS, PVC, SOLDÁVEL, DN 50MM, INSTALADO EM RAMAL DE DISTRIBUIÇÃO DE ÁGUA - FORNECIMENTO E INSTALAÇÃO. AF_06/2022	Instalações Prediais de Água Fria em PVC	UN	1,0000000	19,63	19,63	
Composição Auxiliar	88267	SINAPI	ENCANADOR OU BOMBEIRO HIDRÁULICO COM ENCARGOS COMPLEMENTARES	Livro SINAPI: Cálculos e Parâmetros	H	0,2294000	27,15	6,22	
Composição Auxiliar	88248	SINAPI	AUXILIAR DE ENCANADOR OU BOMBEIRO HIDRÁULICO COM ENCARGOS COMPLEMENTARES	Livro SINAPI: Cálculos e Parâmetros	H	0,2294000	22,33	5,12	
Insumo	00038383	SINAPI	LIXA D'AGUA EM FOLHA, COR PRETA, GRAO 100	Material	UN	0,0510000	2,02	0,10	
Insumo	00000122	SINAPI	ADESIVO PLASTICO PARA PVC, FRASCO COM *850* GR	Material	UN	0,0165000	73,79	1,21	
Insumo	00003540	SINAPI	JOELHO PVC, SOLDAVEL, 90 GRAUS, 50 MM, COR MARROM, PARA AGUA FRIA PREDIAL	Material	UN	1,0000000	5,15	5,15	
Insumo	00020083	SINAPI	SOLUCAO PREPARADORA / LIMPADORA PARA PVC, FRASCO COM 1000 CM3	Material	UN	0,0220000	83,60	1,83	
				MO sem LS => Valor do BDI =>	4,19 6,15	LS =>	4,12	MO com LS => Valor com BDI =>	8,31 25,78
11.8	Código	Banco	Descrição	Tipo	Und	Quant.	Valor Unit	Total	
Composição	89367	SINAPI	JOELHO 90 GRAUS, PVC, SOLDÁVEL, DN 32MM, INSTALADO EM RAMAL OU SUB-RAMAL DE ÁGUA - FORNECIMENTO E INSTALAÇÃO. AF_06/2022	Instalações Prediais de Água Fria em PVC	UN	1,0000000	13,13	13,13	
Composição Auxiliar	88267	SINAPI	ENCANADOR OU BOMBEIRO HIDRÁULICO COM ENCARGOS COMPLEMENTARES	Livro SINAPI: Cálculos e Parâmetros	H	0,1812000	27,15	4,91	
Composição Auxiliar	88248	SINAPI	AUXILIAR DE ENCANADOR OU BOMBEIRO HIDRÁULICO COM ENCARGOS COMPLEMENTARES	Livro SINAPI: Cálculos e Parâmetros	H	0,1812000	22,33	4,04	
Insumo	00003536	SINAPI	JOELHO PVC, SOLDAVEL, 90 GRAUS, 32 MM, COR MARROM, PARA AGUA FRIA PREDIAL	Material	UN	1,0000000	2,50	2,50	
Insumo	00020083	SINAPI	SOLUCAO PREPARADORA / LIMPADORA PARA PVC, FRASCO COM 1000 CM3	Material	UN	0,0110000	83,60	0,91	
Insumo	00000122	SINAPI	ADESIVO PLASTICO PARA PVC, FRASCO COM *850* GR	Material	UN	0,0094000	73,79	0,69	
Insumo	00038383	SINAPI	LIXA D'AGUA EM FOLHA, COR PRETA, GRAO 100	Material	UN	0,0403000	2,02	0,08	
				MO sem LS => Valor do BDI =>	3,31 4,11	LS =>	3,26	MO com LS => Valor com BDI =>	6,57 17,24
11.9	Código	Banco	Descrição	Tipo	Und	Quant.	Valor Unit	Total	
Composição	89362	SINAPI	JOELHO 90 GRAUS, PVC, SOLDÁVEL, DN 25MM, INSTALADO EM RAMAL OU SUB-RAMAL DE ÁGUA - FORNECIMENTO E INSTALAÇÃO. AF_06/2022	Instalações Prediais de Água Fria em PVC	UN	1,0000000	9,50	9,50	
Composição Auxiliar	88267	SINAPI	ENCANADOR OU BOMBEIRO HIDRÁULICO COM ENCARGOS COMPLEMENTARES	Livro SINAPI: Cálculos e Parâmetros	H	0,1520000	27,15	4,12	
Composição Auxiliar	88248	SINAPI	AUXILIAR DE ENCANADOR OU BOMBEIRO HIDRÁULICO COM ENCARGOS COMPLEMENTARES	Livro SINAPI: Cálculos e Parâmetros	H	0,1520000	22,33	3,39	
Insumo	00038383	SINAPI	LIXA D'AGUA EM FOLHA, COR PRETA, GRAO 100	Material	UN	0,0338000	2,02	0,06	
Insumo	00003529	SINAPI	JOELHO PVC, SOLDAVEL, 90 GRAUS, 25 MM, COR MARROM, PARA AGUA FRIA PREDIAL	Material	UN	1,0000000	0,75	0,75	
Insumo	00000122	SINAPI	ADESIVO PLASTICO PARA PVC, FRASCO COM *850* GR	Material	UN	0,0071000	73,79	0,52	
Insumo	00020083	SINAPI	SOLUCAO PREPARADORA / LIMPADORA PARA PVC, FRASCO COM 1000 CM3	Material	UN	0,0080000	83,60	0,66	
				MO sem LS => Valor do BDI =>	2,78 2,97	LS =>	2,73	MO com LS => Valor com BDI =>	5,51 12,47
11.10	Código	Banco	Descrição	Tipo	Und	Quant.	Valor Unit	Total	
Composição	90373	SINAPI	JOELHO 90 GRAUS COM BUCHA DE LATÃO, PVC, SOLDÁVEL, DN 25MM, X 1/2 INSTALADO EM RAMAL OU SUB-RAMAL DE ÁGUA - FORNECIMENTO E INSTALAÇÃO. AF_06/2022	Instalações Prediais de Água Fria em PVC	UN	1,0000000	13,07	13,07	
Composição Auxiliar	88248	SINAPI	AUXILIAR DE ENCANADOR OU BOMBEIRO HIDRÁULICO COM ENCARGOS COMPLEMENTARES	Livro SINAPI: Cálculos e Parâmetros	H	0,1312000	22,33	2,92	
Composição Auxiliar	88267	SINAPI	ENCANADOR OU BOMBEIRO HIDRÁULICO COM ENCARGOS COMPLEMENTARES	Livro SINAPI: Cálculos e Parâmetros	H	0,1312000	27,15	3,56	
Insumo	00000122	SINAPI	ADESIVO PLASTICO PARA PVC, FRASCO COM *850* GR	Material	UN	0,0059000	73,79	0,43	
Insumo	00020083	SINAPI	SOLUCAO PREPARADORA / LIMPADORA PARA PVC, FRASCO COM 1000 CM3	Material	UN	0,0070000	83,60	0,58	
Insumo	00038383	SINAPI	LIXA D'AGUA EM FOLHA, COR PRETA, GRAO 100	Material	UN	0,0315000	2,02	0,06	
Insumo	00020147	SINAPI	JOELHO PVC, SOLDAVEL, COM BUCHA DE LATAO, 90 GRAUS, 25 MM X 1/2", PARA AGUA FRIA PREDIAL	Material	UN	1,0000000	5,52	5,52	
				MO sem LS => Valor do BDI =>	2,39 4,09	LS =>	2,36	MO com LS => Valor com BDI =>	4,75 17,16
11.11	Código	Banco	Descrição	Tipo	Und	Quant.	Valor Unit	Total	
Composição	89987	SINAPI	REGISTRO DE GAVETA BRUTO, LATÃO, ROSCÁVEL, 3/4", COM ACABAMENTO E CANOPLA CROMADOS - FORNECIMENTO E INSTALAÇÃO. AF_08/2021	Válvulas e Registros para Sistemas Prediais	UN	1,0000000	112,24	112,24	

Composição Auxiliar	88248	SINAPI	AUXILIAR DE ENCANADOR OU BOMBEIRO HIDRÁULICO COM ENCARGOS COMPLEMENTARES	Livro SINAPI: Cálculos e Parâmetros	H	0,2212000	22,33	4,93	
Composição Auxiliar	88267	SINAPI	ENCANADOR OU BOMBEIRO HIDRÁULICO COM ENCARGOS COMPLEMENTARES	Livro SINAPI: Cálculos e Parâmetros	H	0,2212000	27,15	6,00	
Insumo	00003148	SINAPI	FITA VEDA ROSCA, EM PTFE, ROLO DE 18 MM X 50 M (L X C)	Material	UN	0,0106000	19,21	0,20	
Insumo	00006005	SINAPI	REGISTRO GAVETA COM ACABAMENTO E CANOPLA CROMADOS, SIMPLES, BITOLA 3/4"	Material	UN	1,0000000	101,11	101,11	
				MO sem LS =>	4,04	LS =>	3,97	MO com LS =>	8,01
				Valor do BDI =>	35,16			Valor com BDI =>	147,40

11.12	Código	Banco	Descrição	Tipo	Und	Quant.	Valor Unit	Total	
Composição	94792	SINAPI	REGISTRO DE GAVETA BRUTO, LATÃO, ROSCÁVEL, 1", COM ACABAMENTO E CANOPLA CROMADOS - FORNECIMENTO E INSTALAÇÃO. AF_08/2021	Válvulas e Registros para Sistemas Prediais	UN	1,0000000	136,85	136,85	
Composição Auxiliar	88267	SINAPI	ENCANADOR OU BOMBEIRO HIDRÁULICO COM ENCARGOS COMPLEMENTARES	Livro SINAPI: Cálculos e Parâmetros	H	0,2595000	27,15	7,04	
Composição Auxiliar	88248	SINAPI	AUXILIAR DE ENCANADOR OU BOMBEIRO HIDRÁULICO COM ENCARGOS COMPLEMENTARES	Livro SINAPI: Cálculos e Parâmetros	H	0,2595000	22,33	5,79	
Insumo	00006013	SINAPI	REGISTRO GAVETA COM ACABAMENTO E CANOPLA CROMADOS, SIMPLES, BITOLA 1"	Material	UN	1,0000000	123,77	123,77	
Insumo	00003148	SINAPI	FITA VEDA ROSCA, EM PTFE, ROLO DE 18 MM X 50 M (L X C)	Material	UN	0,0132000	19,21	0,25	
				MO sem LS =>	4,75	LS =>	4,66	MO com LS =>	9,41
				Valor do BDI =>	42,87			Valor com BDI =>	179,72

11.13	Código	Banco	Descrição	Tipo	Und	Quant.	Valor Unit	Total	
Composição	104008	SINAPI	TE DE REDUÇÃO, 90 GRAUS, PVC, SOLDÁVEL, DN 50 MM X 32 MM, INSTALADO EM RAMAL DE DISTRIBUIÇÃO DE ÁGUA - FORNECIMENTO E INSTALAÇÃO. AF_06/2022	Instalações Prediais de Água Fria em PVC	UN	1,0000000	31,77	31,77	
Composição Auxiliar	88248	SINAPI	AUXILIAR DE ENCANADOR OU BOMBEIRO HIDRÁULICO COM ENCARGOS COMPLEMENTARES	Livro SINAPI: Cálculos e Parâmetros	H	0,2610000	22,33	5,82	
Composição Auxiliar	88267	SINAPI	ENCANADOR OU BOMBEIRO HIDRÁULICO COM ENCARGOS COMPLEMENTARES	Livro SINAPI: Cálculos e Parâmetros	H	0,2610000	27,15	7,08	
Insumo	00007130	SINAPI	TE DE REDUCAO, PVC, SOLDAVEL, 90 GRAUS, 50 MM X 32 MM, PARA AGUA FRIA PREDIAL	Material	UN	1,0000000	15,24	15,24	
Insumo	00038383	SINAPI	LIXA D'AGUA EM FOLHA, COR PRETA, GRAO 100	Material	UN	0,0690000	2,02	0,13	
Insumo	00020083	SINAPI	SOLUCAO PREPARADORA / LIMPADORA PARA PVC, FRASCO COM 1000 CM3	Material	UN	0,0248000	83,60	2,07	
Insumo	00000122	SINAPI	ADESIVO PLASTICO PARA PVC, FRASCO COM *850* GR	Material	UN	0,0194000	73,79	1,43	
				MO sem LS =>	4,77	LS =>	4,69	MO com LS =>	9,46
				Valor do BDI =>	9,95			Valor com BDI =>	41,72

11.14	Código	Banco	Descrição	Tipo	Und	Quant.	Valor Unit	Total	
Composição	89395	SINAPI	TE, PVC, SOLDÁVEL, DN 25MM, INSTALADO EM RAMAL OU SUB-RAMAL DE ÁGUA - FORNECIMENTO E INSTALAÇÃO. AF_06/2022	Instalações Prediais de Água Fria em PVC	UN	1,0000000	13,14	13,14	
Composição Auxiliar	88248	SINAPI	AUXILIAR DE ENCANADOR OU BOMBEIRO HIDRÁULICO COM ENCARGOS COMPLEMENTARES	Livro SINAPI: Cálculos e Parâmetros	H	0,2026000	22,33	4,52	
Composição Auxiliar	88267	SINAPI	ENCANADOR OU BOMBEIRO HIDRÁULICO COM ENCARGOS COMPLEMENTARES	Livro SINAPI: Cálculos e Parâmetros	H	0,2026000	27,15	5,50	
Insumo	00020083	SINAPI	SOLUCAO PREPARADORA / LIMPADORA PARA PVC, FRASCO COM 1000 CM3	Material	UN	0,0120000	83,60	1,00	
Insumo	00038383	SINAPI	LIXA D'AGUA EM FOLHA, COR PRETA, GRAO 100	Material	UN	0,0507000	2,02	0,10	
Insumo	00007139	SINAPI	TE SOLDAVEL, PVC, 90 GRAUS, 25 MM, PARA AGUA FRIA PREDIAL (NBR 5648)	Material	UN	1,0000000	1,24	1,24	
Insumo	00000122	SINAPI	ADESIVO PLASTICO PARA PVC, FRASCO COM *850* GR	Material	UN	0,0106000	73,79	0,78	
				MO sem LS =>	3,70	LS =>	3,64	MO com LS =>	7,34
				Valor do BDI =>	4,11			Valor com BDI =>	17,25

11.15	Código	Banco	Descrição	Tipo	Und	Quant.	Valor Unit	Total	
Composição	89442	SINAPI	TÊ DE REDUÇÃO, PVC, SOLDÁVEL, DN 25MM X 20MM, INSTALADO EM RAMAL DE DISTRIBUIÇÃO DE ÁGUA - FORNECIMENTO E INSTALAÇÃO. AF_06/2022	Instalações Prediais de Água Fria em PVC	UN	1,0000000	13,88	13,88	
Composição Auxiliar	88248	SINAPI	AUXILIAR DE ENCANADOR OU BOMBEIRO HIDRÁULICO COM ENCARGOS COMPLEMENTARES	Livro SINAPI: Cálculos e Parâmetros	H	0,1688000	22,33	3,76	
Composição Auxiliar	88267	SINAPI	ENCANADOR OU BOMBEIRO HIDRÁULICO COM ENCARGOS COMPLEMENTARES	Livro SINAPI: Cálculos e Parâmetros	H	0,1688000	27,15	4,58	
Insumo	00007104	SINAPI	TE DE REDUCAO, PVC, SOLDAVEL, 90 GRAUS, 25 MM X 20 MM, PARA AGUA FRIA PREDIAL	Material	UN	1,0000000	3,95	3,95	
Insumo	00020083	SINAPI	SOLUCAO PREPARADORA / LIMPADORA PARA PVC, FRASCO COM 1000 CM3	Material	UN	0,0105000	83,60	0,87	
Insumo	00000122	SINAPI	ADESIVO PLASTICO PARA PVC, FRASCO COM "850" GR	Material	UN	0,0088000	73,79	0,64	
Insumo	00038383	SINAPI	LIXA D'AGUA EM FOLHA, COR PRETA, GRAO 100	Material	UN	0,0432000	2,02	0,08	
				MO sem LS =>	3,08	LS =>	3,03	MO com LS =>	6,11
				Valor do BDI =>	4,34			Valor com BDI =>	18,22

11.16	Código	Banco	Descrição	Tipo	Und	Quant.	Valor Unit	Total	
Composição	89445	SINAPI	TÊ DE REDUÇÃO, PVC, SOLDÁVEL, DN 32MM X 25MM, INSTALADO EM RAMAL DE DISTRIBUIÇÃO DE ÁGUA - FORNECIMENTO E INSTALAÇÃO. AF_06/2022	Instalações Prediais de Água Fria em PVC	UN	1,0000000	18,91	18,91	
Composição Auxiliar	88267	SINAPI	ENCANADOR OU BOMBEIRO HIDRÁULICO COM ENCARGOS COMPLEMENTARES	Livro SINAPI: Cálculos e Parâmetros	H	0,1987000	27,15	5,39	
Composição Auxiliar	88248	SINAPI	AUXILIAR DE ENCANADOR OU BOMBEIRO HIDRÁULICO COM ENCARGOS COMPLEMENTARES	Livro SINAPI: Cálculos e Parâmetros	H	0,1987000	22,33	4,43	
Insumo	00000122	SINAPI	ADESIVO PLASTICO PARA PVC, FRASCO COM *850* GR	Material	UN	0,0124000	73,79	0,91	
Insumo	00038383	SINAPI	LIXA D'AGUA EM FOLHA, COR PRETA, GRAO 100	Material	UN	0,0511000	2,02	0,10	
Insumo	00020083	SINAPI	SOLUCAO PREPARADORA / LIMPADORA PARA PVC, FRASCO COM 1000 CM3	Material	UN	0,0143000	83,60	1,19	
Insumo	00007136	SINAPI	TE DE REDUCAO ,PVC, SOLDAVEL, 90 GRAUS, 32 MM X 25 MM, PARA AGUA FRIA PREDIAL	Material	UN	1,0000000	6,89	6,89	
				MO sem LS =>	3,63	LS =>	3,57	MO com LS =>	7,20
				Valor do BDI =>	5,92			Valor com BDI =>	24,83

11.17	Código	Banco	Descrição	Tipo	Und	Quant.	Valor Unit	Total
-------	--------	-------	-----------	------	-----	--------	------------	-------

Composição	104003	SINAPI	BUCHA DE REDUÇÃO, LONGA, PVC, SOLDÁVEL, DN 50 X 32 MM, INSTALADO EM RAMAL DE DISTRIBUIÇÃO DE ÁGUA - FORNECIMENTO E INSTALAÇÃO. AF_06/2022	Instalações Prediais de Água Fria em PVC	UN	1,0000000	14,73	14,73
Composição Auxiliar	88267	SINAPI	ENCANADOR OU BOMBEIRO HIDRÁULICO COM ENCARGOS COMPLEMENTARES	Livro SINAPI: Cálculos e Parâmetros	H	0,1306000	27,15	3,54
Composição Auxiliar	88248	SINAPI	AUXILIAR DE ENCANADOR OU BOMBEIRO HIDRÁULICO COM ENCARGOS COMPLEMENTARES	Livro SINAPI: Cálculos e Parâmetros	H	0,1306000	22,33	2,91
Insumo	00020083	SINAPI	SOLUCAO PREPARADORA / LIMPADORA PARA PVC, FRASCO COM 1000 CM3	Material	UN	0,0165000	83,60	1,37
Insumo	00000122	SINAPI	ADESIVO PLASTICO PARA PVC, FRASCO COM "850" GR	Material	UN	0,0129000	73,79	0,95
Insumo	00038383	SINAPI	LIXA D'AGUA EM FOLHA, COR PRETA, GRAO 100	Material	UN	0,0435000	2,02	0,08
Insumo	00000820	SINAPI	BUCHA DE REDUCAO DE PVC, SOLDAVEL, LONGA, COM 50 X 32 MM, PARA AGUA FRIA PREDIAL	Material	UN	1,0000000	5,88	5,88

MO sem LS => 2,38      LS => 2,35      MO com LS => 4,73  
Valor do BDI => 4,61      Valor com BDI => 19,34

11.18	Código	Banco	Descrição	Tipo	Und	Quant.	Valor Unit	Total
Composição	103953	SINAPI	BUCHA DE REDUÇÃO, CURTA, PVC, SOLDÁVEL, DN 32 X 25 MM, INSTALADO EM RAMAL DE DISTRIBUIÇÃO DE ÁGUA - FORNECIMENTO E INSTALAÇÃO. AF_06/2022	Instalações Prediais de Água Fria em PVC	UN	1,0000000	7,33	7,33
Composição Auxiliar	88267	SINAPI	ENCANADOR OU BOMBEIRO HIDRÁULICO COM ENCARGOS COMPLEMENTARES	Livro SINAPI: Cálculos e Parâmetros	H	0,0994000	27,15	2,69
Composição Auxiliar	88248	SINAPI	AUXILIAR DE ENCANADOR OU BOMBEIRO HIDRÁULICO COM ENCARGOS COMPLEMENTARES	Livro SINAPI: Cálculos e Parâmetros	H	0,0994000	22,33	2,21
Insumo	00020083	SINAPI	SOLUCAO PREPARADORA / LIMPADORA PARA PVC, FRASCO COM 1000 CM3	Material	UN	0,0095000	83,60	0,79
Insumo	00000122	SINAPI	ADESIVO PLASTICO PARA PVC, FRASCO COM "850" GR	Material	UN	0,0082000	73,79	0,60
Insumo	00000829	SINAPI	BUCHA DE REDUCAO DE PVC, SOLDAVEL, CURTA, COM 32 X 25 MM, PARA AGUA FRIA PREDIAL	Material	UN	1,0000000	0,98	0,98
Insumo	00038383	SINAPI	LIXA D'AGUA EM FOLHA, COR PRETA, GRAO 100	Material	UN	0,0331000	2,02	0,06

MO sem LS => 1,81      LS => 1,79      MO com LS => 3,60  
Valor do BDI => 2,29      Valor com BDI => 9,62

11.20	Código	Banco	Descrição	Tipo	Und	Quant.	Valor Unit	Total
Composição	99635	SINAPI	VÁLVULA DE DESCARGA METÁLICA, BASE 1 1/2", ACABAMENTO METALICO CROMADO - FORNECIMENTO E INSTALAÇÃO. AF_08/2021	Válvulas e Registros para Sistemas Prediais	UN	1,0000000	468,52	468,52
Composição Auxiliar	88267	SINAPI	ENCANADOR OU BOMBEIRO HIDRÁULICO COM ENCARGOS COMPLEMENTARES	Livro SINAPI: Cálculos e Parâmetros	H	0,9249000	27,15	25,11
Composição Auxiliar	88248	SINAPI	AUXILIAR DE ENCANADOR OU BOMBEIRO HIDRÁULICO COM ENCARGOS COMPLEMENTARES	Livro SINAPI: Cálculos e Parâmetros	H	0,9249000	22,33	20,65
Insumo	00010228	SINAPI	VÁLVULA DE DESCARGA METALICA, BASE 1 1/2" E ACABAMENTO METALICO CROMADO	Material	UN	1,0000000	422,40	422,40
Insumo	00003148	SINAPI	FITA VEDA ROSCA, EM PTFE, ROLO DE 18 MM X 50 M (L X C)	Material	UN	0,0192000	19,21	0,36

MO sem LS => 16,94      LS => 16,60      MO com LS => 33,54  
Valor do BDI => 146,78      Valor com BDI => 615,30

12.1	Código	Banco	Descrição	Tipo	Und	Quant.	Valor Unit	Total
Composição	89711	SINAPI	TUBO PVC, SERIE NORMAL, ESGOTO PREDIAL, DN 40 MM, FORNECIDO E INSTALADO EM RAMAL DE DESCARGA OU RAMAL DE ESGOTO SANITÁRIO. AF_08/2022	Instalações Prediais de Esgoto - Tubos e Conexões	M	1,0000000	21,17	21,17
Composição Auxiliar	88248	SINAPI	AUXILIAR DE ENCANADOR OU BOMBEIRO HIDRÁULICO COM ENCARGOS COMPLEMENTARES	Livro SINAPI: Cálculos e Parâmetros	H	0,2930000	22,33	6,54
Composição Auxiliar	88267	SINAPI	ENCANADOR OU BOMBEIRO HIDRÁULICO COM ENCARGOS COMPLEMENTARES	Livro SINAPI: Cálculos e Parâmetros	H	0,2930000	27,15	7,95
Insumo	00038383	SINAPI	LIXA D'AGUA EM FOLHA, COR PRETA, GRAO 100	Material	UN	0,0163000	2,02	0,03
Insumo	00009835	SINAPI	TUBO PVC SERIE NORMAL, DN 40 MM, PARA ESGOTO PREDIAL (NBR 5688)	Material	M	1,0549000	6,31	6,65

MO sem LS => 5,36      LS => 5,26      MO com LS => 10,62  
Valor do BDI => 6,63      Valor com BDI => 27,80

12.2	Código	Banco	Descrição	Tipo	Und	Quant.	Valor Unit	Total
Composição	89712	SINAPI	TUBO PVC, SERIE NORMAL, ESGOTO PREDIAL, DN 50 MM, FORNECIDO E INSTALADO EM RAMAL DE DESCARGA OU RAMAL DE ESGOTO SANITÁRIO. AF_08/2022	Instalações Prediais de Esgoto - Tubos e Conexões	M	1,0000000	26,75	26,75
Composição Auxiliar	88267	SINAPI	ENCANADOR OU BOMBEIRO HIDRÁULICO COM ENCARGOS COMPLEMENTARES	Livro SINAPI: Cálculos e Parâmetros	H	0,3182000	27,15	8,63
Composição Auxiliar	88248	SINAPI	AUXILIAR DE ENCANADOR OU BOMBEIRO HIDRÁULICO COM ENCARGOS COMPLEMENTARES	Livro SINAPI: Cálculos e Parâmetros	H	0,3182000	22,33	7,10
Insumo	00038383	SINAPI	LIXA D'AGUA EM FOLHA, COR PRETA, GRAO 100	Material	UN	0,0177000	2,02	0,03
Insumo	00009838	SINAPI	TUBO PVC SERIE NORMAL, DN 50 MM, PARA ESGOTO PREDIAL (NBR 5688)	Material	M	1,0549000	10,42	10,99

MO sem LS => 5,82      LS => 5,71      MO com LS => 11,53  
Valor do BDI => 8,38      Valor com BDI => 35,13

12.3	Código	Banco	Descrição	Tipo	Und	Quant.	Valor Unit	Total
Composição	89848	SINAPI	TUBO PVC, SERIE NORMAL, ESGOTO PREDIAL, DN 100 MM, FORNECIDO E INSTALADO EM SUBCOLETOR AÉREO DE ESGOTO SANITÁRIO. AF_08/2022	Instalações Prediais de Esgoto - Tubos e Conexões	M	1,0000000	27,10	27,10
Composição Auxiliar	88248	SINAPI	AUXILIAR DE ENCANADOR OU BOMBEIRO HIDRÁULICO COM ENCARGOS COMPLEMENTARES	Livro SINAPI: Cálculos e Parâmetros	H	0,2396000	22,33	5,35
Composição Auxiliar	88267	SINAPI	ENCANADOR OU BOMBEIRO HIDRÁULICO COM ENCARGOS COMPLEMENTARES	Livro SINAPI: Cálculos e Parâmetros	H	0,2396000	27,15	6,50
Insumo	00038383	SINAPI	LIXA D'AGUA EM FOLHA, COR PRETA, GRAO 100	Material	UN	0,0133000	2,02	0,02
Insumo	00009836	SINAPI	TUBO PVC SERIE NORMAL, DN 100 MM, PARA ESGOTO PREDIAL (NBR 5688)	Material	M	1,0549000	14,44	15,23

MO sem LS => 4,38      LS => 4,30      MO com LS => 8,68  
Valor do BDI => 8,49      Valor com BDI => 35,59

12.4	Código	Banco	Descrição	Tipo	Und	Quant.	Valor Unit	Total
Composição	94705	SINAPI	ADAPTADOR COM FLANGE E ANEL DE VEDAÇÃO, PVC, SOLDÁVEL, DN 40 MM X 1 1/4", INSTALADO EM RESERVAÇÃO PREDIAL DE ÁGUA - FORNECIMENTO E INSTALAÇÃO. AF_04/2024	Instalações Hidráulicas - Reservação e Bombas de Recalque	UN	1,0000000	36,61	36,61

Composição Auxiliar	88248	SINAPI	AUXILIAR DE ENCANADOR OU BOMBEIRO HIDRÁULICO COM ENCARGOS COMPLEMENTARES	Livro SINAPI: Cálculos e Parâmetros	H	0,1418000	22,33	3,16
Composição Auxiliar	88267	SINAPI	ENCANADOR OU BOMBEIRO HIDRÁULICO COM ENCARGOS COMPLEMENTARES	Livro SINAPI: Cálculos e Parâmetros	H	0,1418000	27,15	3,84
Insumo	00000122	SINAPI	ADESIVO PLASTICO PARA PVC, FRASCO COM "850" GR	Material	UN	0,0059000	73,79	0,43
Insumo	00020083	SINAPI	SOLUCAO PREPARADORA / LIMPADORA PARA PVC, FRASCO COM 1000 CM3	Material	UN	0,0070000	83,60	0,58
Insumo	00000098	SINAPI	ADAPTADOR PVC SOLDAVEL, COM FLANGE E ANEL DE VEDACAO, 40 MM X 1 1/4", PARA CAIXA D'AGUA	Material	UN	1,0000000	28,59	28,59
Insumo	00038383	SINAPI	LIXA D'AGUA EM FOLHA, COR PRETA, GRAO 100	Material	UN	0,0056000	2,02	0,01

MO sem LS => 2,59      LS => 2,55      MO com LS => 5,14  
Valor do BDI => 11,46      Valor com BDI => 48,07

12.5	Código	Banco	Descrição	Tipo	Und	Quant.	Valor Unit	Total
Composição	89707	SINAPI	CAIXA SIFONADA, PVC, DN 100 X 100 X 50 MM, JUNTA ELÁSTICA, FORNECIDA E INSTALADA EM RAMAL DE DESCARGA OU EM RAMAL DE ESGOTO SANITÁRIO. AF_08/2022	Instalações Prediais de Esgoto - Caixas e Ralos	UN	1,0000000	46,84	46,84
Composição Auxiliar	88248	SINAPI	AUXILIAR DE ENCANADOR OU BOMBEIRO HIDRÁULICO COM ENCARGOS COMPLEMENTARES	Livro SINAPI: Cálculos e Parâmetros	H	0,3987000	22,33	8,90
Composição Auxiliar	88267	SINAPI	ENCANADOR OU BOMBEIRO HIDRÁULICO COM ENCARGOS COMPLEMENTARES	Livro SINAPI: Cálculos e Parâmetros	H	0,3987000	27,15	10,82
Insumo	00000122	SINAPI	ADESIVO PLASTICO PARA PVC, FRASCO COM "850" GR	Material	UN	0,0292000	73,79	2,15
Insumo	00020083	SINAPI	SOLUCAO PREPARADORA / LIMPADORA PARA PVC, FRASCO COM 1000 CM3	Material	UN	0,0440000	83,60	3,67
Insumo	00038383	SINAPI	LIXA D'AGUA EM FOLHA, COR PRETA, GRAO 100	Material	UN	0,0154000	2,02	0,03
Insumo	00005103	SINAPI	CAIXA SIFONADA PVC, 100 X 100 X 50 MM, COM GRELHA REDONDA, BRANCA	Material	UN	1,0000000	21,27	21,27

MO sem LS => 7,30      LS => 7,16      MO com LS => 14,46  
Valor do BDI => 14,67      Valor com BDI => 61,51

12.6	Código	Banco	Descrição	Tipo	Und	Quant.	Valor Unit	Total
Composição	89728	SINAPI	CURVA CURTA 90 GRAUS, PVC, SERIE NORMAL, ESGOTO PREDIAL, DN 40 MM, JUNTA SOLDÁVEL, FORNECIDO E INSTALADO EM RAMAL DE DESCARGA OU RAMAL DE ESGOTO SANITÁRIO. AF_08/2022	Instalações Prediais de Esgoto - Tubos e Conexões	UN	1,0000000	13,13	13,13
Composição Auxiliar	88248	SINAPI	AUXILIAR DE ENCANADOR OU BOMBEIRO HIDRÁULICO COM ENCARGOS COMPLEMENTARES	Livro SINAPI: Cálculos e Parâmetros	H	0,1270000	22,33	2,83
Composição Auxiliar	88267	SINAPI	ENCANADOR OU BOMBEIRO HIDRÁULICO COM ENCARGOS COMPLEMENTARES	Livro SINAPI: Cálculos e Parâmetros	H	0,1270000	27,15	3,44
Insumo	00038383	SINAPI	LIXA D'AGUA EM FOLHA, COR PRETA, GRAO 100	Material	UN	0,0071000	2,02	0,01
Insumo	00000122	SINAPI	ADESIVO PLASTICO PARA PVC, FRASCO COM "850" GR	Material	UN	0,0099000	73,79	0,73
Insumo	00001933	SINAPI	CURVA PVC CURTA 90 GRAUS, DN 40 MM, PARA ESGOTO PREDIAL	Material	UN	1,0000000	4,87	4,87
Insumo	00020083	SINAPI	SOLUCAO PREPARADORA / LIMPADORA PARA PVC, FRASCO COM 1000 CM3	Material	UN	0,0150000	83,60	1,25

MO sem LS => 2,31      LS => 2,28      MO com LS => 4,59  
Valor do BDI => 4,11      Valor com BDI => 17,24

12.7	Código	Banco	Descrição	Tipo	Und	Quant.	Valor Unit	Total
Composição	89732	SINAPI	JOELHO 45 GRAUS, PVC, SERIE NORMAL, ESGOTO PREDIAL, DN 50 MM, JUNTA ELÁSTICA, FORNECIDO E INSTALADO EM RAMAL DE DESCARGA OU RAMAL DE ESGOTO SANITÁRIO. AF_08/2022	Instalações Prediais de Esgoto - Tubos e Conexões	UN	1,0000000	16,40	16,40
Composição Auxiliar	88248	SINAPI	AUXILIAR DE ENCANADOR OU BOMBEIRO HIDRÁULICO COM ENCARGOS COMPLEMENTARES	Livro SINAPI: Cálculos e Parâmetros	H	0,1379000	22,33	3,07
Composição Auxiliar	88267	SINAPI	ENCANADOR OU BOMBEIRO HIDRÁULICO COM ENCARGOS COMPLEMENTARES	Livro SINAPI: Cálculos e Parâmetros	H	0,1379000	27,15	3,74
Insumo	00003518	SINAPI	JOELHO PVC, SOLDAVEL, PB, 45 GRAUS, DN 50 MM, PARA ESGOTO PREDIAL	Material	UN	1,0000000	3,67	3,67
Insumo	00000296	SINAPI	ANEL BORRACHA PARA TUBO ESGOTO PREDIAL, DN 50 MM (NBR 5688)	Material	UN	2,0000000	2,20	4,40
Insumo	00020078	SINAPI	PASTA LUBRIFICANTE PARA TUBOS E CONEXOES COM JUNTA ELASTICA, EMBALAGEM DE "400" GR (USO EM PVC, ACO, POLIETILENO E OUTROS)	Material	UN	0,0500000	30,45	1,52

MO sem LS => 2,52      LS => 2,47      MO com LS => 4,99  
Valor do BDI => 5,13      Valor com BDI => 21,53

12.8	Código	Banco	Descrição	Tipo	Und	Quant.	Valor Unit	Total
Composição	89744	SINAPI	JOELHO 90 GRAUS, PVC, SERIE NORMAL, ESGOTO PREDIAL, DN 100 MM, JUNTA ELÁSTICA, FORNECIDO E INSTALADO EM RAMAL DE DESCARGA OU RAMAL DE ESGOTO SANITÁRIO. AF_08/2022	Instalações Prediais de Esgoto - Tubos e Conexões	UN	1,0000000	28,87	28,87
Composição Auxiliar	88267	SINAPI	ENCANADOR OU BOMBEIRO HIDRÁULICO COM ENCARGOS COMPLEMENTARES	Livro SINAPI: Cálculos e Parâmetros	H	0,1926000	27,15	5,22
Composição Auxiliar	88248	SINAPI	AUXILIAR DE ENCANADOR OU BOMBEIRO HIDRÁULICO COM ENCARGOS COMPLEMENTARES	Livro SINAPI: Cálculos e Parâmetros	H	0,1926000	22,33	4,30
Insumo	00020078	SINAPI	PASTA LUBRIFICANTE PARA TUBOS E CONEXOES COM JUNTA ELASTICA, EMBALAGEM DE "400" GR (USO EM PVC, ACO, POLIETILENO E OUTROS)	Material	UN	0,1150000	30,45	3,50
Insumo	00003520	SINAPI	JOELHO PVC, SOLDAVEL, PB, 90 GRAUS, DN 100 MM, PARA ESGOTO PREDIAL	Material	UN	1,0000000	8,05	8,05
Insumo	00000301	SINAPI	ANEL BORRACHA PARA TUBO ESGOTO PREDIAL, DN 100 MM (NBR 5688)	Material	UN	2,0000000	3,90	7,80

MO sem LS => 3,52      LS => 3,45      MO com LS => 6,97  
Valor do BDI => 9,04      Valor com BDI => 37,91

12.9	Código	Banco	Descrição	Tipo	Und	Quant.	Valor Unit	Total
Composição	89724	SINAPI	JOELHO 90 GRAUS, PVC, SERIE NORMAL, ESGOTO PREDIAL, DN 40 MM, JUNTA SOLDÁVEL, FORNECIDO E INSTALADO EM RAMAL DE DESCARGA OU RAMAL DE ESGOTO SANITÁRIO. AF_08/2022	Instalações Prediais de Esgoto - Tubos e Conexões	UN	1,0000000	10,30	10,30
Composição Auxiliar	88248	SINAPI	AUXILIAR DE ENCANADOR OU BOMBEIRO HIDRÁULICO COM ENCARGOS COMPLEMENTARES	Livro SINAPI: Cálculos e Parâmetros	H	0,1270000	22,33	2,83
Composição Auxiliar	88267	SINAPI	ENCANADOR OU BOMBEIRO HIDRÁULICO COM ENCARGOS COMPLEMENTARES	Livro SINAPI: Cálculos e Parâmetros	H	0,1270000	27,15	3,44
Insumo	00003517	SINAPI	JOELHO PVC, SOLDAVEL, BB, 90 GRAUS, SEM ANEL, DN 40 MM, PARA ESGOTO PREDIAL SECUNDARIO	Material	UN	1,0000000	2,04	2,04

Insumo	00038383	SINAPI	LIXA D'AGUA EM FOLHA, COR PRETA, GRAO 100	Material	UN	0,0071000	2,02	0,01	
Insumo	00000122	SINAPI	ADESIVO PLASTICO PARA PVC, FRASCO COM *850* GR	Material	UN	0,0099000	73,79	0,73	
Insumo	00020083	SINAPI	SOLUCAO PREPARADORA / LIMPADORA PARA PVC, FRASCO COM 1000 CM3	Material	UN	0,0150000	83,60	1,25	
				MO sem LS =>	2,31	LS =>	2,28	MO com LS =>	4,59
				Valor do BDI =>	3,22			Valor com BDI =>	13,52

12.10	Código	Banco	Descrição	Tipo	Und	Quant.	Valor Unit	Total	
Composição	89731	SINAPI	JOELHO 90 GRAUS, PVC, SERIE NORMAL, ESGOTO PREDIAL, DN 50 MM, JUNTA ELÁSTICA, FORNECIDO E INSTALADO EM RAMAL DE DESCARGA OU RAMAL DE ESGOTO SANITÁRIO. AF_08/2022	Instalações Prediais de Esgoto - Tubos e Conexões	UN	1,0000000	15,69	15,69	
Composição Auxiliar	88248	SINAPI	AUXILIAR DE ENCANADOR OU BOMBEIRO HIDRÁULICO COM ENCARGOS COMPLEMENTARES	Livro SINAPI: Cálculos e Parâmetros	H	0,1379000	22,33	3,07	
Composição Auxiliar	88267	SINAPI	ENCANADOR OU BOMBEIRO HIDRÁULICO COM ENCARGOS COMPLEMENTARES	Livro SINAPI: Cálculos e Parâmetros	H	0,1379000	27,15	3,74	
Insumo	00020078	SINAPI	PASTA LUBRIFICANTE PARA TUBOS E CONEXOES COM JUNTA ELASTICA, EMBALAGEM DE *400* GR (USO EM PVC, ACO, POLIETILENO E OUTROS)	Material	UN	0,0500000	30,45	1,52	
Insumo	00003526	SINAPI	JOELHO PVC, SOLDAVEL, PB, 90 GRAUS, DN 50 MM, PARA ESGOTO PREDIAL	Material	UN	1,0000000	2,96	2,96	
Insumo	00000296	SINAPI	ANEL BORRACHA PARA TUBO ESGOTO PREDIAL, DN 50 MM (NBR 5688)	Material	UN	2,0000000	2,20	4,40	
				MO sem LS =>	2,52	LS =>	2,47	MO com LS =>	4,99
				Valor do BDI =>	4,91			Valor com BDI =>	20,60

12.11	Código	Banco	Descrição	Tipo	Und	Quant.	Valor Unit	Total	
Composição	053417	SBC	JUNCAO REDUCAO PVC SERIE NORMAL DN 100x75mm	INSTALACOES HIDRAULICAS - ESGOTO	UN	1,0000000	67,28	67,28	
Insumo	099200	SBC	BOMBEIRO OU ENCANADOR	Mão de Obra	H	0,5490000	21,74	11,93	
Insumo	003487	SBC	LIXA PARA MADEIRA S422 NORTON 100	Material	UN	0,0810000	56,69	4,59	
Insumo	002651	SBC	JUNCAO PVC SIMPLES ESGOTO NORMAL 100 x 75mm	Material	UN	1,0000000	26,29	26,29	
Insumo	003389	SBC	ADESIVO PARA PVC bisnaga de 75 gramas	Material	UN	1,0200000	9,95	10,14	
Insumo	003889	SBC	SOLUCAO LIMPADORA PARA TUBOS PVC FRASCO 1 LITRO	Material	UN	0,1180000	44,90	5,29	
Insumo	099034	SBC	AJUDANTE DE BOMBEIRO OU ENCANADOR	Mão de Obra	H	0,5490000	16,47	9,04	
				MO sem LS =>	10,59	LS =>	10,38	MO com LS =>	20,97
				Valor do BDI =>	21,07			Valor com BDI =>	88,35

12.12	Código	Banco	Descrição	Tipo	Und	Quant.	Valor Unit	Total	
Composição	89753	SINAPI	LUVA SIMPLES, PVC, SERIE NORMAL, ESGOTO PREDIAL, DN 50 MM, JUNTA ELÁSTICA, FORNECIDO E INSTALADO EM RAMAL DE DESCARGA OU RAMAL DE ESGOTO SANITÁRIO. AF_08/2022	Instalações Prediais de Esgoto - Tubos e Conexões	UN	1,0000000	9,25	9,25	
Composição Auxiliar	88267	SINAPI	ENCANADOR OU BOMBEIRO HIDRÁULICO COM ENCARGOS COMPLEMENTARES	Livro SINAPI: Cálculos e Parâmetros	H	0,0919000	27,15	2,49	
Composição Auxiliar	88248	SINAPI	AUXILIAR DE ENCANADOR OU BOMBEIRO HIDRÁULICO COM ENCARGOS COMPLEMENTARES	Livro SINAPI: Cálculos e Parâmetros	H	0,0919000	22,33	2,05	
Insumo	00000122	SINAPI	ADESIVO PLASTICO PARA PVC, FRASCO COM *850* GR	Material	UN	0,0073000	73,79	0,53	
Insumo	00038383	SINAPI	LIXA D'AGUA EM FOLHA, COR PRETA, GRAO 100	Material	UN	0,0390000	2,02	0,07	
Insumo	00003875	SINAPI	LUVA SIMPLES, PVC, SOLDAVEL, DN 50 MM, SERIE NORMAL, PARA ESGOTO PREDIAL	Material	UN	1,0000000	3,20	3,20	
Insumo	00020083	SINAPI	SOLUCAO PREPARADORA / LIMPADORA PARA PVC, FRASCO COM 1000 CM3	Material	UN	0,0110000	83,60	0,91	
				MO sem LS =>	1,67	LS =>	1,65	MO com LS =>	3,32
				Valor do BDI =>	2,89			Valor com BDI =>	12,14

12.13	Código	Banco	Descrição	Tipo	Und	Quant.	Valor Unit	Total	
Composição	89778	SINAPI	LUA SIMPLES, PVC, SERIE NORMAL, ESGOTO PREDIAL, DN 100 MM, JUNTA ELÁSTICA, FORNECIDO E INSTALADO EM RAMAL DE DESCARGA OU RAMAL DE ESGOTO SANITÁRIO. AF_08/2022	Instalações Prediais de Esgoto - Tubos e Conexões	UN	1,0000000	17,84	17,84	
Composição Auxiliar	88248	SINAPI	AUXILIAR DE ENCANADOR OU BOMBEIRO HIDRÁULICO COM ENCARGOS COMPLEMENTARES	Livro SINAPI: Cálculos e Parâmetros	H	0,1284000	22,33	2,86	
Composição Auxiliar	88267	SINAPI	ENCANADOR OU BOMBEIRO HIDRÁULICO COM ENCARGOS COMPLEMENTARES	Livro SINAPI: Cálculos e Parâmetros	H	0,1284000	27,15	3,48	
Insumo	00003899	SINAPI	LUA SIMPLES, PVC, SOLDAVEL, DN 100 MM, SERIE NORMAL, PARA ESGOTO PREDIAL	Material	UN	1,0000000	6,35	6,35	
Insumo	00038383	SINAPI	LIXA D'AGUA EM FOLHA, COR PRETA, GRAO 100	Material	UN	0,0054000	2,02	0,01	
Insumo	00000122	SINAPI	ADESIVO PLASTICO PARA PVC, FRASCO COM *850* GR	Material	UN	0,0245000	73,79	1,80	
Insumo	00020083	SINAPI	SOLUCAO PREPARADORA / LIMPADORA PARA PVC, FRASCO COM 1000 CM3	Material	UN	0,0400000	83,60	3,34	
				MO sem LS =>	2,34	LS =>	2,30	MO com LS =>	4,64
				Valor do BDI =>	5,58			Valor com BDI =>	23,42

12.14	Código	Banco	Descrição	Tipo	Und	Quant.	Valor Unit	Total
Composição	1655	ORSE	Redução excêntrica em pvc rígido c/ anéis, para esgoto primário, diâm = 75 x 50mm	Tubos e Conexões de PVC Rígido Soldável para Esgoto	un	1,0000000	19,15	19,15
Item								
Composição	10549	ORSE	Encargos Complementares - Servente	Provisórios	h	0,1800000	3,86	0,69
Insumo	1703	ORSE	Pasta lubrificante p/ pvc je	Material	kg	0,0250000	63,50	1,58
Insumo		ORSE	Servente de obras (horista)	Mão de Obra	h	0,1800000	15,59	2,80
Insumo	00006111/SINA 1936	ORSE	Reducao excentrica pvc sanitario d= 75 x 50mm	Material	un	1,0000000	7,95	7,95
Composição	10554	ORSE	Encargos Complementares - Encanador	Provisórios	h	0,1800000	3,80	0,68
Insumo		ORSE	Encanador ou bombeiro hidraulico (horista)	Mão de Obra	h	0,1800000	20,45	3,68
Insumo	00002696/SINA 00000296/SINA	ORSE	Anel borracha para tubo esgoto predial, dn 50 mm (nbr 5688)	Material	un	1,0000000	1,81	1,81

**Detalhamento de Cálculo ORSE**

Item	Código	Banco	Descrição	Tipo	Und	Quant.	Valor Unit	Total
Insumo	00002711/SINA	ORSE	Carrinho de mao, em aco, com capacidade de *45 a 65" l / *100" kg, pneu com camara	Material	un	0,0000360	183,00	0,00
Insumo	10362	ORSE	Seguro de vida e acidente em grupo	Serviços	un	0,0016200	12,54	0,02
Insumo	4728	ORSE	Talhadeira chata 10"	Material	un	0,0000540	18,58	0,00
Insumo	158	ORSE	Almoço (Participação do empregador)	Material	un	0,0366480	14,00	0,51
Insumo	00012892/SINA	ORSE	Luva raspa de couro, cano curto (punho *7" cm)	Material	par	0,0008280	10,87	0,00
Insumo	4729	ORSE	Marreta 1 kg com cabo	Material	un	0,0000180	39,50	0,00
Insumo	10517	ORSE	Exames admissionais/demissionais (checkup)	Serviços	cj	0,0001440	300,00	0,04
Insumo	2378	ORSE	Vale transporte	Material	un	0,0287100	4,50	0,12
Insumo	00012893/SINA	ORSE	Bota de seguranca com biqueira de aco e colarinho acolchoado	Material	par	0,0002880	73,93	0,02
Insumo	10599	ORSE	Protetor solar fps 30 com 120ml	Material	un	0,0006480	18,00	0,01
Insumo	10596	ORSE	Protetor auricular	Material	un	0,0016200	4,81	0,00
Insumo	10788	ORSE	Pá quadrada	Material	un	0,0000360	36,90	0,00
Insumo	00012895/SINA	ORSE	Capacete de seguranca aba frontal com suspensao de polietileno, sem jugular (classe b)	Material	un	0,0002160	13,50	0,00
Insumo	1651	ORSE	Óculos branco proteção	Material	pr	0,0002880	6,00	0,00
Insumo	00012894/SINA	ORSE	Capa para chuva em pvc com forro de poliester, com capuz (amarela ou azul)	Material	un	0,0000720	20,11	0,00
Insumo	10761	ORSE	Refeição - café da manhã ( café com leite e dois pães com manteiga)	Serviços	un	0,0366480	5,00	0,18
Insumo	10492	ORSE	Cesta Básica	Material	un	0,0016200	205,00	0,33
Insumo	941	ORSE	Fardamento com mangas curta	Material	un	0,0005400	193,04	0,10
Insumo	1703	ORSE	Pasta lubrificante p/ pvc je	Material	kg	0,0250000	63,50	1,58
Insumo	00006111/SINA	ORSE	Servente de obras (horista)	Mão de Obra	h	0,1800000	15,59	2,80
Insumo	1936	ORSE	Reducao excentrica pvc sanitario d= 75 x 50mm	Material	un	1,0000000	7,95	7,95
Insumo	10592	ORSE	Lima chata 12"	Material	un	0,0000180	38,11	0,00
Insumo	11255	ORSE	Tarracha para tubos PVC de 1"	Material	un	0,0001080	49,00	0,00
Insumo	11257	ORSE	Tarracha para tubos PVC de 1 1/4"	Material	un	0,0000720	32,30	0,00
Insumo	11254	ORSE	Tarracha para tubos PVC de 3/4"	Material	un	0,0001260	27,49	0,00
Insumo	11253	ORSE	Tarracha para tubos PVC de 1/2"	Material	un	0,0001980	34,80	0,00
Insumo	11256	ORSE	Tarracha para tubos PVC de 1 1/2"	Material	un	0,0000720	92,70	0,00
Insumo	10593	ORSE	Praio simples 30cm	Material	un	0,0000180	19,57	0,00
Insumo	00002696/SINA	ORSE	Encanador ou bombeiro hidraulico (horista)	Mão de Obra	h	0,1800000	20,45	3,68
Insumo	00000296/SINA	ORSE	Anel borracha para tubo esgoto predial, dn 50 mm (nbr 5688)	Material	un	1,0000000	1,81	1,81

MO sem LS => 3,27      LS => 3,21      MO com LS => 6,48  
Valor do BDI => 5,99      Valor com BDI => 25,14

<b>12.15</b>	<b>Código</b>	<b>Banco</b>	<b>Descrição</b>	<b>Tipo</b>	<b>Und</b>	<b>Quant.</b>	<b>Valor Unit</b>	<b>Total</b>
Composição	89784	SINAPI	TE, PVC, SERIE NORMAL, ESGOTO PREDIAL, DN 50 X 50 MM, JUNTA ELÁSTICA, FORNECIDO E INSTALADO EM RAMAL DE DESCARGA OU RAMAL DE ESGOTO SANITÁRIO. AF_08/2022	Instalações Prediais de Esgoto - Tubos e Conexões	UN	1,0000000	25,25	25,25
Composição Auxiliar	88248	SINAPI	AUXILIAR DE ENCANADOR OU BOMBEIRO HIDRÁULICO COM ENCARGOS COMPLEMENTARES	Livro SINAPI: Cálculos e Parâmetros	H	0,1839000	22,33	4,10
Composição Auxiliar	88267	SINAPI	ENCANADOR OU BOMBEIRO HIDRÁULICO COM ENCARGOS COMPLEMENTARES	Livro SINAPI: Cálculos e Parâmetros	H	0,1839000	27,15	4,99
Insumo	00007097	SINAPI	TE SANITARIO, PVC, DN 50 X 50 MM, SERIE NORMAL, PARA ESGOTO PREDIAL	Material	UN	1,0000000	7,28	7,28
Insumo	00000296	SINAPI	ANEL BORRACHA PARA TUBO ESGOTO PREDIAL, DN 50 MM (NBR 5688)	Material	UN	3,0000000	2,20	6,60
Insumo	00020078	SINAPI	PASTA LUBRIFICANTE PARA TUBOS E CONEXOES COM JUNTA ELASTICA, EMBALAGEM DE *400" GR (USO EM PVC, ACO, POLIETILENO E OUTROS)	Material	UN	0,0750000	30,45	2,28

MO sem LS => 3,36      LS => 3,30      MO com LS => 6,66  
Valor do BDI => 7,91      Valor com BDI => 33,16

<b>12.16</b>	<b>Código</b>	<b>Banco</b>	<b>Descrição</b>	<b>Tipo</b>	<b>Und</b>	<b>Quant.</b>	<b>Valor Unit</b>	<b>Total</b>
Composição	1672	ORSE	Joelho de 90° com bolsa para anel, em pvc rígido c/ anéis, para esgoto secundário, diâm = 40mm	Tubos e Conexões de PVC Rígido Soldável para Esgoto	un	1,0000000	16,56	16,56
Item	<b>Código</b>	<b>Banco</b>	<b>Descrição</b>	<b>Tipo</b>	<b>Und</b>	<b>Quant.</b>	<b>Valor Unit</b>	<b>Total</b>
Insumo	00002696/SINA	ORSE	Encanador ou bombeiro hidraulico (horista)	Mão de Obra	h	0,2800000	20,45	5,72
Insumo	00006111/SINA	ORSE	Servente de obras (horista)	Mão de Obra	h	0,2800000	15,59	4,36
Insumo	1188	ORSE	Joelho 90° pvc rígido com anel p/esgoto secundario, d= 40mm	Material	un	1,0000000	2,11	2,11
Composição	10554	ORSE	Encargos Complementares - Encanador	Provisórios	h	0,2800000	3,80	1,06
Insumo	1703	ORSE	Pasta lubrificante p/ pvc je	Material	kg	0,0200000	63,50	1,27
Insumo	162	ORSE	Anel borracha p/ tubo pvc sanitário predial, d= 40mm	Material	un	1,0000000	0,98	0,98
Composição	10549	ORSE	Encargos Complementares - Servente	Provisórios	h	0,2800000	3,86	1,08

**Detalhamento de Cálculo ORSE**

Item	Código	Banco	Descrição	Tipo	Und	Quant.	Valor Unit	Total
Insumo		ORSE	Encanador ou bombeiro hidraulico (horista)	Mão de Obra	h	0,2800000	20,45	5,72
	00002696/SINA							
Insumo		ORSE	Servente de obras (horista)	Mão de Obra	h	0,2800000	15,59	4,36
	00006111/SINA							
Insumo	1188	ORSE	Joelho 90° pvc rígido com anel p/esgoto secundario, d= 40mm	Material	un	1,0000000	2,11	2,11
Insumo	10592	ORSE	Lima chata 12"	Material	un	0,0000280	38,11	0,00
Insumo	11255	ORSE	Tarracha para tubos PVC de 1"	Material	un	0,0001680	49,00	0,00
Insumo	10761	ORSE	Refeição - café da manhã ( café com leite e dois pães com manteiga)	Serviços	un	0,0570080	5,00	0,28
Insumo	1651	ORSE	Óculos branco proteção	Material	pr	0,0004480	6,00	0,00
Insumo	11257	ORSE	Tarracha para tubos PVC de 1 1/4"	Material	un	0,0001120	32,30	0,00
Insumo		ORSE	Capacete de segurança aba frontal com suspensao de polietileno, sem jurgular (classe b)	Material	un	0,0003360	13,50	0,00
	00012895/SINA							
Insumo	158	ORSE	Almoço (Participação do empregador)	Material	un	0,0570080	14,00	0,79
Insumo	11254	ORSE	Tarracha para tubos PVC de 3/4"	Material	un	0,0001960	27,49	0,00
Insumo	10599	ORSE	Protetor solar fps 30 com 120ml	Material	un	0,0010080	18,00	0,01
Insumo	10596	ORSE	Protetor auricular	Material	un	0,0025200	4,81	0,01
Insumo	11253	ORSE	Tarracha para tubos PVC de 1/2"	Material	un	0,0003080	34,80	0,01
Insumo	10492	ORSE	Cesta Básica	Material	un	0,0025200	205,00	0,51
Insumo	2378	ORSE	Vale transporte	Material	un	0,0446600	4,50	0,20
Insumo	10517	ORSE	Exames admissionais/demissionais (checkup)	Serviços	cj	0,0002240	300,00	0,06
Insumo	11256	ORSE	Tarracha para tubos PVC de 1 1/2"	Material	un	0,0001120	92,70	0,01
Insumo		ORSE	Luva raspa de couro, cano curto (punho *7" cm)	Material	par	0,0012880	10,87	0,01
	00012892/SINA							
Insumo	941	ORSE	Fardamento com mangas curta	Material	un	0,0008400	193,04	0,16
Insumo		ORSE	Bota de segurança com biqueira de aço e colarinho acolchoado	Material	par	0,0004480	73,93	0,03
	00012893/SINA							
Insumo	10362	ORSE	Seguro de vida e acidente em grupo	Serviços	un	0,0025200	12,54	0,03
Insumo	10593	ORSE	Praio simples 30cm	Material	un	0,0000280	19,57	0,00
Insumo		ORSE	Capa para chuva em pvc com forro de poliester, com capuz (amarela ou azul)	Material	un	0,0001120	20,11	0,00
	00012894/SINA							
Insumo	1703	ORSE	Pasta lubrificante p/ pvc je	Material	kg	0,0200000	63,50	1,27
Insumo	162	ORSE	Anel borracha p/ tubo pvc sanitário predial, d= 40mm	Material	un	1,0000000	0,98	0,98
Insumo		ORSE	Carrinho de mao, em aço, com capacidade de *45 a 65" l / *100" kg, pneu com camara	Material	un	0,0000560	183,00	0,01
	00002711/SINA							
Insumo	4728	ORSE	Talhadeira chata 10"	Material	un	0,0000840	18,58	0,00
Insumo	4729	ORSE	Marreta 1 kg com cabo	Material	un	0,0000280	39,50	0,00
Insumo	10788	ORSE	Pá quadrada	Material	un	0,0000560	36,90	0,00

MO sem LS =>	5,09	LS =>	4,99	MO com LS =>	10,08
Valor do BDI =>	5,18			Valor com BDI =>	21,74

12.17	Código	Banco	Descrição	Tipo	Und	Quant.	Valor Unit	Total
Composição	86883	SINAPI	SIFÃO DO TIPO FLEXÍVEL EM PVC 1" X 1.1/2" - FORNECIMENTO E INSTALAÇÃO. AF_02/2026	Louças e Metais	UN	1,0000000	11,22	11,22
Composição Auxiliar	88267	SINAPI	ENCANADOR OU BOMBEIRO HIDRÁULICO COM ENCARGOS COMPLEMENTARES	Livro SINAPI: Cálculos e Parâmetros	H	0,0838524	27,15	2,27
Composição Auxiliar	88316	SINAPI	SERVENTE COM ENCARGOS COMPLEMENTARES	Livro SINAPI: Cálculos e Parâmetros	H	0,0321858	22,46	0,72
Insumo	00044945	SINAPI	SIFAO / TUBO SINFONADO EXTENSIVEL/SANFONADO, UNIVERSAL/ SIMPLRES, ENTRE *50 A 70" CM, DE PLASTICO BRANCO	Material	UN	1,0000000	8,23	8,23

MO sem LS =>	1,11	LS =>	1,09	MO com LS =>	2,20
Valor do BDI =>	3,51			Valor com BDI =>	14,73

12.18	Código	Banco	Descrição	Tipo	Und	Quant.	Valor Unit	Total
Composição	86879	SINAPI	VÁLVULA EM PLÁSTICO 1" PARA PIA, TANQUE OU LAVATÓRIO, COM OU SEM LADRÃO - FORNECIMENTO E INSTALAÇÃO. AF_02/2026	Louças e Metais	UN	1,0000000	8,68	8,68
Composição Auxiliar	88316	SINAPI	SERVENTE COM ENCARGOS COMPLEMENTARES	Livro SINAPI: Cálculos e Parâmetros	H	0,0413817	22,46	0,92
Composição Auxiliar	88267	SINAPI	ENCANADOR OU BOMBEIRO HIDRÁULICO COM ENCARGOS COMPLEMENTARES	Livro SINAPI: Cálculos e Parâmetros	H	0,1078103	27,15	2,92
Insumo	00006153	SINAPI	VALVULA EM PLASTICO BRANCO PARA TANQUE OU LAVATORIO 1", SEM UNHO E SEM LADRAO	Material	UN	1,0000000	4,84	4,84

MO sem LS =>	1,42	LS =>	1,41	MO com LS =>	2,83
Valor do BDI =>	2,71			Valor com BDI =>	11,39

12.19	Código	Banco	Descrição	Tipo	Und	Quant.	Valor Unit	Total
Composição	C4162	SEINFRA	FOSSA SÉPTICA E SUMIDOURO EM ANÉIS D=1,20M	0	UN	1,0000000	3.230,76	3.230,76
Composição Auxiliar	C2781	SEINFRA	ESCAVAÇÃO MANUAL SOLO DE 1A CAT. PROF. DE 1.51 a 3.00m	0	m³	8,0400000	64,61	519,46
Composição Auxiliar	C2921	SEINFRA	REATERRO C/COMPACTAÇÃO MANUAL S/CONTROLE, MATERIAL DA VALA	0	m³	5,5200000	31,38	173,21
Composição Auxiliar	C2860	SEINFRA	LASTRO DE AREIA ADQUIRIDA	0	m³	0,2300000	161,50	37,14
Composição Auxiliar	C2593	SEINFRA	TUBO PVC BRANCO P/ESGOTO D=100MM (4')	0	M	4,0000000	42,12	168,48
Composição Auxiliar	C2862	SEINFRA	LASTRO DE BRITA	0	m³	0,2300000	152,49	35,07

Insumo	I7965	SEINFRA	TAMPA PRE-MOLDADA DE CONCRETO P/ FOSSA E SUMIDOURO DE D=1,20M, E=0,10M	Material	UN	2,0000000	263,03	526,06
Insumo	I7964	SEINFRA	ANEL PRE-MOLDADO DE CONCRETO D=1,20M, h=0,50M	Material	UN	6,0000000	194,02	1.164,12
Insumo	I0805	SEINFRA	CIMENTO PORTLAND	Material	KG	72,9000000	0,71	51,75
Insumo	I0109	SEINFRA	AREIA MEDIA	Material	m³	0,1090000	83,58	9,11
Insumo	I2543	SEINFRA	SERVENTE	Mão de Obra	H	5,0000000	18,46	92,30
Insumo	I2391	SEINFRA	PEDREIRO	Mão de Obra	H	9,0000000	24,16	217,44
Insumo	I7966	SEINFRA	LAJE DE FUNDO P/ FOSSA DE D=1,20M, E=0,10M	Material	UN	1,0000000	236,62	236,62

MO sem LS => 558,15      LS => 546,78      MO com LS => 1.104,93  
Valor do BDI => 1.012,19      Valor com BDI => 4.242,95

12.20	Código	Banco	Descrição	Tipo	Und	Quant.	Valor Unit	Total
Composição	C0613	SEINFRA	CAIXA DE INSPEÇÃO EM ALVENARIA-LASTRO DE CONCRETO ESP.= 10cm	0	m³	1,0000000	644,61	644,61
Insumo	I0109	SEINFRA	AREIA MEDIA	Material	m³	0,6760000	83,58	56,50
Insumo	I2391	SEINFRA	PEDREIRO	Mão de Obra	H	2,0000000	24,16	48,32
Insumo	I0805	SEINFRA	CIMENTO PORTLAND	Material	KG	220,0000000	0,71	156,20
Insumo	I0280	SEINFRA	BRITA	Material	m³	0,8780000	100,50	88,23
Insumo	I2543	SEINFRA	SERVENTE	Mão de Obra	H	16,0000000	18,46	295,36

MO sem LS => 173,61      LS => 170,07      MO com LS => 343,68  
Valor do BDI => 201,95      Valor com BDI => 846,56

13.1	Código	Banco	Descrição	Tipo	Und	Quant.	Valor Unit	Total
Composição	96116	SINAPI	FORRO EM RÉGUAS DE PVC, FRISADO, PARA AMBIENTES COMERCIAIS, INCLUSIVE ESTRUTURA BIDIRECIONAL DE FIXAÇÃO. AF_08/2023_PS	Forros	m²	1,0000000	58,64	58,64
Composição Auxiliar	88278	SINAPI	MONTADOR DE ESTRUTURAS METÁLICAS COM ENCARGOS COMPLEMENTARES	Livro SINAPI: Cálculos e Parâmetros	H	0,6000000	19,60	11,76
Insumo	00040552	SINAPI	PARAFUSO, AUTOARRAXANTE, CABECA CHATA, FENDA SIMPLES, EM ACO ZINCADO, 1/4" (6,35 MM) X 25 MM	Material	CENTO	0,0336000	42,20	1,41
Insumo	00039443	SINAPI	PARAFUSO DRY WALL, EM ACO ZINCADO, CABECA LENTILHA E PONTA BROCA (LB), LARGURA 4,2 MM, COMPRIMENTO 13 MM	Material	UN	2,2134000	0,21	0,46
Insumo	00043131	SINAPI	ARAME GALVANIZADO 6 BWG, D = 5,16 MM (0,157 KG/M), OU 8 BWG, D = 4,19 MM (0,101 KG/M), OU 10 BWG, D = 3,40 MM (0,0713 KG/M)	Material	KG	0,0370000	24,71	0,91
Insumo	00040547	SINAPI	PARAFUSO ZINCADO, AUTOBROCANTE, FLANGEADO, 4,2 MM X 19 MM	Material	CENTO	0,0123000	24,62	0,30
Insumo	00039427	SINAPI	PERFIL CANALETA, FORMATO C, EM ACO ZINCADO, PARA ESTRUTURA FORRO DRYWALL, E = 0,5 MM, *46 X 18" (L X H), COMPRIMENTO 3 M	Material	M	3,5470000	4,64	16,45
Insumo	00036238	SINAPI	FORRO DE PVC, FRISADO, BRANCO, REGUA DE 20 CM, ESPESSURA APROXIMADA DE 8 MM E COMPRIMENTO 6 M (SEM COLOCACAO)	Material	m²	1,0363000	24,33	25,21
Insumo	00039430	SINAPI	PENDURAL OU PRESILHA REGULADORA, EM ACO GALVANIZADO, COM CORPO, MOLA E REBITE, PARA PERFIL TIPO CANALETA DE ESTRUTURA EM FORROS DRYWALL	Material	UN	1,2267000	1,75	2,14

MO sem LS => 4,21      LS => 4,14      MO com LS => 8,35  
Valor do BDI => 18,37      Valor com BDI => 77,01

14.1	Código	Banco	Descrição	Tipo	Und	Quant.	Valor Unit	Total
Composição	88485	SINAPI	FUNDO SELADOR ACRÍLICO, APLICAÇÃO MANUAL EM PAREDE, UMA DEMÃO. AF_04/2023	Pintura Interna	m²	1,0000000	3,97	3,97
Composição Auxiliar	88310	SINAPI	PINTOR COM ENCARGOS COMPLEMENTARES	Livro SINAPI: Cálculos e Parâmetros	H	0,0666000	29,86	1,98
Composição Auxiliar	88316	SINAPI	SERVENTE COM ENCARGOS COMPLEMENTARES	Livro SINAPI: Cálculos e Parâmetros	H	0,0222000	22,46	0,49
Insumo	00006085	SINAPI	SELADOR ACRILICO OPACO PREMIUM INTERIOR/EXTERIOR	Material	L	0,1666000	9,04	1,50

MO sem LS => 0,85      LS => 0,84      MO com LS => 1,69  
Valor do BDI => 1,24      Valor com BDI => 5,21

14.2	Código	Banco	Descrição	Tipo	Und	Quant.	Valor Unit	Total
Composição	88497	SINAPI	EMASSAMENTO COM MASSA LÁTEX, APLICAÇÃO MANUAL EM PAREDE, DUAS DEMÃOS, LIXAMENTO MANUAL. AF_04/2023	Pintura Interna	m²	1,0000000	17,28	17,28
Composição Auxiliar	88316	SINAPI	SERVENTE COM ENCARGOS COMPLEMENTARES	Livro SINAPI: Cálculos e Parâmetros	H	0,1203000	22,46	2,70
Composição Auxiliar	88310	SINAPI	PINTOR COM ENCARGOS COMPLEMENTARES	Livro SINAPI: Cálculos e Parâmetros	H	0,3610000	29,86	10,77
Insumo	00003767	SINAPI	LIXA EM FOLHA PARA PAREDE OU MADEIRA, NUMERO 120, COR VERMELHA	Material	UN	0,0802000	0,94	0,07
Insumo	00043626	SINAPI	MASSA CORRIDA PARA SUPERFÍCIES DE AMBIENTES INTERNOS	Material	KG	1,3389000	2,80	3,74

MO sem LS => 4,64      LS => 4,56      MO com LS => 9,20  
Valor do BDI => 5,41      Valor com BDI => 22,69

14.3	Código	Banco	Descrição	Tipo	Und	Quant.	Valor Unit	Total
Composição	88489	SINAPI	PINTURA LÁTEX ACRÍLICA PREMIUM, APLICAÇÃO MANUAL EM PAREDES, DUAS DEMÃOS. AF_04/2023	Pintura Interna	m²	1,0000000	12,97	12,97
Composição Auxiliar	88310	SINAPI	PINTOR COM ENCARGOS COMPLEMENTARES	Livro SINAPI: Cálculos e Parâmetros	H	0,1631000	29,86	4,87
Composição Auxiliar	88316	SINAPI	SERVENTE COM ENCARGOS COMPLEMENTARES	Livro SINAPI: Cálculos e Parâmetros	H	0,0544000	22,46	1,22
Insumo	00007356	SINAPI	TINTA LATEX ACRILICA PREMIUM, COR BRANCO FOSCO	Material	L	0,2285000	30,15	6,88

MO sem LS => 2,09      LS => 2,06      MO com LS => 4,15  
Valor do BDI => 4,06      Valor com BDI => 17,03

15.1	Código	Banco	Descrição	Tipo	Und	Quant.	Valor Unit	Total
Composição	105004	SINAPI	RAMPA DE ACESSIBILIDADE EM CONCRETO MOLDADO IN LOCO, EM CALÇADA NOVA COM LARGURA MENOR À 3,00 M, FCK 25MPA, COM PISO PODOTÁTIL. AF_03/2024	Acessibilidade	m²	1,0000000	146,04	146,04
Composição Auxiliar	88309	SINAPI	PEDREIRO COM ENCARGOS COMPLEMENTARES	Livro SINAPI: Cálculos e Parâmetros	H	0,6300000	27,82	17,52

Composição Auxiliar	88316	SINAPI	SERVENTE COM ENCARGOS COMPLEMENTARES	Livro SINAPI: Cálculos e Parâmetros	H	1,2610000	22,46	28,32
Composição Auxiliar	104658	SINAPI	PISO PODOTÁTIL DE ALERTA OU DIRECIONAL, DE CONCRETO, ASSENTADO SOBRE ARGAMASSA. AF_03/2024	Acessibilidade	m²	0,0576577	146,49	8,44
Composição Auxiliar	94965	SINAPI	CONCRETO FCK = 25MPA, TRAÇO 1:2,3:2,7 (EM MASSA SECA DE CIMENTO/ AREIA MÉDIA/ BRITA 1) - PREPARO MECÂNICO COM BETONEIRA 400 L. AF_05/2021	Produção de Concreto	m³	0,1231527	703,75	86,66
Insumo	00004509	SINAPI	SARRAFO "2,5 X 10" CM EM PINUS, MISTA OU EQUIVALENTE DA REGIAO - BRUTA	Material	M	0,7399399	5,03	3,72
Insumo	00005068	SINAPI	PREGO DE ACO POLIDO COM CABECA 17 X 21 (2 X 11)	Material	KG	0,0044079	20,34	0,08
Insumo	00004718	SINAPI	PEDRA BRITADA N. 2 (19 A 38 MM) POSTO PEDREIRA/FORNECEDOR, SEM FRETE	Material	m³	0,0050000	261,00	1,30

MO sem LS =>	20,87	LS =>	20,46	MO com LS =>	41,33
Valor do BDI =>	45,75			Valor com BDI =>	191,79

15.2	Código	Banco	Descrição	Tipo	Und	Quant.	Valor Unit	Total
Composição	101095	SINAPI	PISO PODOTÁTIL, DIRECIONAL OU ALERTA, SOLIDARIZADO AO PISO EXISTENTE (ELEMENTOS DISCRETOS) COM COLA. AF_02/2026	Pisos	M	1,0000000	51,01	51,01
Composição Auxiliar	88309	SINAPI	PEDREIRO COM ENCARGOS COMPLEMENTARES	Livro SINAPI: Cálculos e Parâmetros	H	1,1766906	27,82	32,73
Composição Auxiliar	88316	SINAPI	SERVENTE COM ENCARGOS COMPLEMENTARES	Livro SINAPI: Cálculos e Parâmetros	H	0,5883453	22,46	13,21
Insumo	00044225	SINAPI	ELEMENTOS SOLTOS / DISCRETOS PARA PISO TATIL/ PODOTATIL, DIRECIONAL (FAIXAS) E ALERTA (BOLINHAS), EM PVC REVESTIDOS EM ACO INOX DE MODELO FRISADO	Material	m²	0,2500000	0,00	0,00
Insumo	00000142	SINAPI	SELANTE ELASTICO MONOCOMPONENTE A BASE DE POLIURETANO (PU) PARA JUNTAS DIVERSAS	Material	310ML	0,1030000	49,30	5,07

MO sem LS =>	16,72	LS =>	16,39	MO com LS =>	33,11
Valor do BDI =>	15,98			Valor com BDI =>	66,99

15.3	Código	Banco	Descrição	Tipo	Und	Quant.	Valor Unit	Total
Composição	94992	SINAPI	EXECUÇÃO DE PASSEIO (CALÇADA) OU PISO DE CONCRETO COM CONCRETO MOLDADO IN LOCO, FEITO EM OBRA, ACABAMENTO CONVENCIONAL, ESPESSURA 6 CM, ARMADO. AF_08/2022	Passeios de Concreto	m²	1,0000000	92,02	92,02
Composição Auxiliar	94964	SINAPI	CONCRETO FCK = 20MPA, TRAÇO 1:2,7:3 (EM MASSA SECA DE CIMENTO/ AREIA MÉDIA/ BRITA 1) - PREPARO MECÂNICO COM BETONEIRA 400 L. AF_05/2021	Produção de Concreto	m³	0,0739000	670,93	49,58
Composição Auxiliar	88309	SINAPI	PEDREIRO COM ENCARGOS COMPLEMENTARES	Livro SINAPI: Cálculos e Parâmetros	H	0,1483000	27,82	4,12
Composição Auxiliar	88262	SINAPI	CARPINTEIRO DE FORMAS COM ENCARGOS COMPLEMENTARES	Livro SINAPI: Cálculos e Parâmetros	H	0,0976000	27,15	2,64
Composição Auxiliar	88316	SINAPI	SERVENTE COM ENCARGOS COMPLEMENTARES	Livro SINAPI: Cálculos e Parâmetros	H	0,2459000	22,46	5,52
Insumo	00004517	SINAPI	SARRAFO "2,5 X 7,5" CM EM PINUS, MISTA OU EQUIVALENTE DA REGIAO - BRUTA	Material	M	0,4500000	3,46	1,55
Insumo	00007156	SINAPI	TELA DE ACO SOLDADA NERVURADA, CA-60, Q-196, (3,11 KG/M2), DIAMETRO DO FIO = 5,0 MM, LARGURA = 2,45 M, ESPACAMENTO DA MALHA = 10 X 10 CM	Material	m²	1,0816000	26,01	28,13
Insumo	00005068	SINAPI	PREGO DE ACO POLIDO COM CABECA 17 X 21 (2 X 11)	Material	KG	0,0240000	20,34	0,48

MO sem LS =>	6,90	LS =>	6,76	MO com LS =>	13,66
Valor do BDI =>	28,82			Valor com BDI =>	120,84

16.1	Código	Banco	Descrição	Tipo	Und	Quant.	Valor Unit	Total
Composição	102148	SINAPI	ESPELHO CRISTAL, ESPESSURA 4 MM, SEM MOLDURA, APARAFUSADO COM BOTÃO DE ROSCA INTERNA, COM ÁREA MAIOR QUE 1,0 M2.. AF_11/2025	Vidros e Espelhos	m²	1,0000000	518,03	518,03
Composição Auxiliar	88325	SINAPI	VIDRACEIRO COM ENCARGOS COMPLEMENTARES	Livro SINAPI: Cálculos e Parâmetros	H	0,2127572	22,79	4,84
Composição Auxiliar	88316	SINAPI	SERVENTE COM ENCARGOS COMPLEMENTARES	Livro SINAPI: Cálculos e Parâmetros	H	0,1835552	22,46	4,12
Insumo	00011186	SINAPI	ESPELHO CRISTAL E = 4 MM	Material	m²	1,0000000	508,83	508,83
Insumo	00044121	SINAPI	BOTAO ROSCA INTERNA CABECA CHATA MACICA, FORMATO REDONDO, METAL, 19 MM, INCLUSO ARRUELA E PARAFUSO	Material	UN	2,4230000	0,00	0,00
Insumo	00004375	SINAPI	BUCHA DE NYLON SEM ABA S6	Material	UN	2,4230000	0,10	0,24

MO sem LS =>	3,06	LS =>	3,01	MO com LS =>	6,07
Valor do BDI =>	162,29			Valor com BDI =>	680,32

16.2	Código	Banco	Descrição	Tipo	Und	Quant.	Valor Unit	Total
Composição	95472	SINAPI	VASO SANITARIO SIFONADO CONVENCIONAL PARA PCD SEM FURO FRONTAL COM LOUÇA BRANCA SEM ASSENTO, INCLUSO CONJUNTO DE LIGAÇÃO PARA BACIA SANITÁRIA AJUSTÁVEL - FORNECIMENTO E INSTALAÇÃO. AF_01/2020	Louças e Metais	UN	1,0000000	847,86	847,86
Composição Auxiliar	95471	SINAPI	BACIA SANITÁRIA EM LOUÇA BRANCA PARA PCD SEM FURO FRONTAL, COM TUBO DE LIGAÇÃO CROMADO, SEM ASSENTO - FORNECIMENTO E INSTALAÇÃO. AF_02/2026_PS	Louças e Metais	UN	1,0000000	839,37	839,37
Insumo	00006142	SINAPI	CONJUNTO DE LIGACAO AJUSTAVEL, PARA VASO / BACIA SANITARIA, EM PLASTICO BRANCO, COM TUBO, CANOPLA E ESPUDE	Material	UN	1,0000000	8,49	8,49

MO sem LS =>	21,58	LS =>	21,15	MO com LS =>	42,73
Valor do BDI =>	265,63			Valor com BDI =>	1.113,49

16.3	Código	Banco	Descrição	Tipo	Und	Quant.	Valor Unit	Total
Composição	86932	SINAPI	BACIA SANITÁRIA COM CAIXA ACOPLADA LOUÇA BRANCA - PADRÃO MÉDIO, INCLUSO ENGATE FLEXÍVEL EM METAL CROMADO, 1/2" X 40 CM - FORNECIMENTO E INSTALAÇÃO. AF_02/2026	Louças e Metais	UN	1,0000000	576,40	576,40
Composição Auxiliar	86887	SINAPI	ENGATE FLEXÍVEL EM INOX, 1/2" X 40 CM - FORNECIMENTO E INSTALAÇÃO. AF_02/2026	Louças e Metais	UN	1,0000000	61,64	61,64
Composição Auxiliar	86888	SINAPI	BACIA SANITÁRIA COM CAIXA ACOPLADA LOUÇA BRANCA - FORNECIMENTO E INSTALAÇÃO. AF_02/2026	Louças e Metais	UN	1,0000000	514,76	514,76

MO sem LS =>	15,35	LS =>	15,05	MO com LS =>	30,40
Valor do BDI =>	180,58			Valor com BDI =>	756,98

16.4	Código	Banco	Descrição	Tipo	Und	Quant.	Valor Unit	Total
Composição	100850	SINAPI	ASSENTO SANITÁRIO PARA PCD - FORNECIMENTO E INSTALAÇÃO. AF_02/2026	Louças e Metais	UN	1,0000000	4,06	4,06
Composição Auxiliar	88316	SINAPI	SERVENTE COM ENCARGOS COMPLEMENTARES	Livro SINAPI: Cálculos e Parâmetros	H	0,0436807	22,46	0,98

Composição Auxiliar	88267 SINAPI	ENCANADOR OU BOMBEIRO HIDRÁULICO COM ENCARGOS COMPLEMENTARES	Livro SINAPI: Cálculos e Parâmetros	H	0,1137997	27,15	3,08
Insumo	00044201 SINAPI	ASSENTO SANITARIO DE PLASTICO, COM ABERTURA FRONTAL, COM TAMPO E PARAFUSOS DE FIXACAO	Material	UN	1,0000000	0,00	0,00

MO sem LS => 1,50      LS => 1,48      MO com LS => 2,98  
Valor do BDI => 1,27      Valor com BDI => 5,33

16.5	Código	Banco	Descrição	Tipo	Und	Quant.	Valor Unit	Total
Composição	100849 SINAPI		ASSENTO SANITÁRIO CONVENCIONAL - FORNECIMENTO E INSTALAÇÃO. AF_02/2026	Louças e Metais	UN	1,0000000	44,56	44,56
Composição Auxiliar	88267 SINAPI		ENCANADOR OU BOMBEIRO HIDRÁULICO COM ENCARGOS COMPLEMENTARES	Livro SINAPI: Cálculos e Parâmetros	H	0,1137997	27,15	3,08
Composição Auxiliar	88316 SINAPI		SERVENTE COM ENCARGOS COMPLEMENTARES	Livro SINAPI: Cálculos e Parâmetros	H	0,0436807	22,46	0,98
Insumo	00000377 SINAPI		ASSENTO SANITARIO DE PLASTICO, TIPO CONVENCIONAL	Material	UN	1,0000000	40,50	40,50

MO sem LS => 1,50      LS => 1,48      MO com LS => 2,98  
Valor do BDI => 13,96      Valor com BDI => 58,52

16.6	Código	Banco	Descrição	Tipo	Und	Quant.	Valor Unit	Total
Composição	100858 SINAPI		MICTÓRIO SIFONADO COM VÁLVULA DE DESCARGA EM LOUÇA BRANCA - PADRÃO MÉDIO - FORNECIMENTO E INSTALAÇÃO. AF_02/2026	Louças e Metais	UN	1,0000000	828,41	828,41
Composição Auxiliar	88316 SINAPI		SERVENTE COM ENCARGOS COMPLEMENTARES	Livro SINAPI: Cálculos e Parâmetros	H	0,4105986	22,46	9,22
Composição Auxiliar	88267 SINAPI		ENCANADOR OU BOMBEIRO HIDRÁULICO COM ENCARGOS COMPLEMENTARES	Livro SINAPI: Cálculos e Parâmetros	H	1,0697173	27,15	29,04
Insumo	00004351 SINAPI		PARAFUSO NIQUELADO 3 1/2" COM ACABAMENTO CROMADO PARA FIXAR PEÇA SANITARIA, INCLUI PORCA CEGA, ARRUELA E BUCHA DE NYLON TAMANHO S-8	Material	UN	2,0000000	15,02	30,04
Insumo	00021112 SINAPI		VALVULA DE DESCARGA EM METAL CROMADO PARA MICTORIO COM ACIONAMENTO POR PRESSAO E FECHAMENTO AUTOMATICO	Material	UN	1,0000000	363,60	363,60
Insumo	00010432 SINAPI		MICTORIO INDIVIDUAL, SIFONADO, DE LOUCA BRANCA, SEM COMPLEMENTOS	Material	UN	1,0000000	396,41	396,41
Insumo	00003146 SINAPI		FITA VEDA ROSCA, EM PTFE, ROLO DE 18 MM X 10 M (L X C)	Material	UN	0,0210000	4,89	0,10

MO sem LS => 14,22      LS => 13,94      MO com LS => 28,16  
Valor do BDI => 259,54      Valor com BDI => 1.087,95

16.7	Código	Banco	Descrição	Tipo	Und	Quant.	Valor Unit	Total
Composição	95547 SINAPI		SABONETEIRA PLÁSTICA TIPO DISPENSER PARA SABONETE LÍQUIDO COM RESERVATÓRIO 800 A 1500 ML, INCLUSO FIXAÇÃO. AF_02/2026	Louças e Metais	UN	1,0000000	63,25	63,25
Composição Auxiliar	88316 SINAPI		SERVENTE COM ENCARGOS COMPLEMENTARES	Livro SINAPI: Cálculos e Parâmetros	H	0,1443762	22,46	3,24
Composição Auxiliar	88267 SINAPI		ENCANADOR OU BOMBEIRO HIDRÁULICO COM ENCARGOS COMPLEMENTARES	Livro SINAPI: Cálculos e Parâmetros	H	0,3761380	27,15	10,21
Insumo	00011758 SINAPI		SABONETEIRA PLASTICA TIPO DISPENSER PARA SABONETE LIQUIDO COM RESERVATORIO 800 A 1500 ML	Material	UN	1,0000000	49,80	49,80

MO sem LS => 4,99      LS => 4,90      MO com LS => 9,89  
Valor do BDI => 19,81      Valor com BDI => 83,06

16.8	Código	Banco	Descrição	Tipo	Und	Quant.	Valor Unit	Total
Composição	C4670 SEINFRA		PORTA PAPEL METÁLICO	0	UN	1,0000000	34,26	34,26
Insumo	I8670 SEINFRA		PORTA PAPEL METÁLICO	Material	UN	1,0000000	22,18	22,18
Insumo	I2391 SEINFRA		PEDREIRO	Mão de Obra	H	0,5000000	24,16	12,08

MO sem LS => 6,10      LS => 5,98      MO com LS => 12,08  
Valor do BDI => 10,73      Valor com BDI => 44,99

16.9	Código	Banco	Descrição	Tipo	Und	Quant.	Valor Unit	Total
Composição	3694 ORSE		Torneira cromada para lavatório, ESTEVES, convencional, linha Mônaco VTL 140 (1190), 1/2" ou similar	Louças e Metais Sanitários	un	1,0000000	95,41	95,41
Item	Código	Banco	Descrição	Tipo	Und	Quant.	Valor Unit	Total
Insumo	981 ORSE		Fita veda rosca 18mm	Material	m	0,5000000	0,30	0,15
Insumo	00002696/SINA	ORSE	Encanador ou bombeiro hidraulico (horista)	Mão de Obra	h	0,5000000	20,45	10,22
Insumo	00006111/SINA	ORSE	Servente de obras (horista)	Mão de Obra	h	0,5000000	15,59	7,79
Composição	10549 ORSE		Encargos Complementares - Servente	Provisórios	h	0,5000000	3,86	1,93
Composição	10554 ORSE		Encargos Complementares - Encanador	Provisórios	h	0,5000000	3,80	1,90
Insumo	00013415/SINA	ORSE	Torneira de mesa/bancada, para lavatorio, fixa, metalica cromada, padrao popular, 1/2" ou 3/4"	Material	un	1,0000000	73,45	73,45

#### Detalhamento de Cálculo ORSE

Item	Código	Banco	Descrição	Tipo	Und	Quant.	Valor Unit	Total
Insumo	981 ORSE		Fita veda rosca 18mm	Material	m	0,5000000	0,30	0,15
Insumo	00002696/SINA	ORSE	Encanador ou bombeiro hidraulico (horista)	Mão de Obra	h	0,5000000	20,45	10,22
Insumo	00006111/SINA	ORSE	Servente de obras (horista)	Mão de Obra	h	0,5000000	15,59	7,79
Insumo	00002711/SINA	ORSE	Carrinho de mao, em aço, com capacidade de "45 a 65" l / "100" kg, pneu com camara	Material	un	0,0001000	183,00	0,01
Insumo	10362 ORSE		Seguro de vida e acidente em grupo	Serviços	un	0,0045000	12,54	0,05
Insumo	4728 ORSE		Talhadeira chata 10"	Material	un	0,0001500	18,58	0,00
Insumo	158 ORSE		Almoço (Participação do empregador)	Material	un	0,1018000	14,00	1,42
Insumo	00012892/SINA	ORSE	Luva raspa de couro, cano curto (punho 7" cm)	Material	par	0,0023000	10,87	0,02
Insumo	4729 ORSE		Marreta 1 kg com cabo	Material	un	0,0000500	39,50	0,00
Insumo	10517 ORSE		Exames admissionais/demissionais (checkup)	Serviços	cj	0,0004000	300,00	0,12

Insumo	2378	ORSE	Vale transporte	Material	un	0,0797500	4,50	0,35
Insumo	00012893/SINA	ORSE	Bota de segurança com biqueira de aço e colarinho acolchoado	Material	par	0,0008000	73,93	0,05
Insumo		10599	Protetor solar fps 30 com 120ml	Material	un	0,0018000	18,00	0,03
Insumo	10596	ORSE	Protetor auricular	Material	un	0,0045000	4,81	0,02
Insumo	10788	ORSE	Pá quadrada	Material	un	0,0001000	36,90	0,00
Insumo	00012895/SINA	ORSE	Capacete de segurança aba frontal com suspensão de polietileno, sem jugular (classe b)	Material	un	0,0006000	13,50	0,00
Insumo		1651	Óculos branco proteção	Material	pr	0,0008000	6,00	0,00
Insumo	00012894/SINA	ORSE	Capa para chuva em pvc com forro de poliéster, com capuz (amarela ou azul)	Material	un	0,0002000	20,11	0,00
Insumo		10761	Refeição - café da manhã ( café com leite e dois pães com manteiga)	Serviços	un	0,1018000	5,00	0,50
Insumo	10492	ORSE	Cesta Básica	Material	un	0,0045000	205,00	0,92
Insumo	941	ORSE	Fardamento com mangas curta	Material	un	0,0015000	193,04	0,28
Insumo	10592	ORSE	Lima chata 12"	Material	un	0,0000500	38,11	0,00
Insumo	11255	ORSE	Tarracha para tubos PVC de 1"	Material	un	0,0003000	49,00	0,01
Insumo	11257	ORSE	Tarracha para tubos PVC de 1 1/4"	Material	un	0,0002000	32,30	0,00
Insumo	11254	ORSE	Tarracha para tubos PVC de 3/4"	Material	un	0,0003500	27,49	0,00
Insumo	11253	ORSE	Tarracha para tubos PVC de 1/2"	Material	un	0,0005500	34,80	0,01
Insumo	11256	ORSE	Tarracha para tubos PVC de 1 1/2"	Material	un	0,0002000	92,70	0,01
Insumo	10593	ORSE	Praio simples 30cm	Material	un	0,0000500	19,57	0,00
Insumo	00013415/SINA	ORSE	Torneira de mesa/bancada, para lavatório, fixa, metálica cromada, padrão popular, 1/2" ou 3/4"	Material	un	1,0000000	73,45	73,45
		PI						

MO sem LS =>	9,09	LS =>	8,92	MO com LS =>	18,01
Valor do BDI =>	29,89			Valor com BDI =>	125,30

16.10	Código	Banco	Descrição	Tipo	Und	Quant.	Valor Unit	Total
Composição	100868	SINAPI	BARRA DE APOIO RETA, EM AÇO INOX POLIDO, COMPRIMENTO 80 CM, FIXADA NA PAREDE - FORNECIMENTO E INSTALAÇÃO. AF_02/2026	Louças e Metais	UN	1,0000000	250,47	250,47
Composição Auxiliar	88267	SINAPI	ENCANADOR OU BOMBEIRO HIDRÁULICO COM ENCARGOS COMPLEMENTARES	Livro SINAPI: Cálculos e Parâmetros	H	1,1284140	27,15	30,63
Composição Auxiliar	88316	SINAPI	SERVEANTE COM ENCARGOS COMPLEMENTARES	Livro SINAPI: Cálculos e Parâmetros	H	0,4331286	22,46	9,72
Insumo	00004351	SINAPI	PARAFUSO NIQUELADO 3 1/2" COM ACABAMENTO CROMADO PARA FIXAR PEÇA SANITÁRIA, INCLUI PORCA CEGA, ARRUELA E BUCHA DE NYLON TAMANHO S-8	Material	UN	6,0000000	15,02	90,12
Insumo	00036081	SINAPI	BARRA DE APOIO RETA, EM AÇO INOX POLIDO, COMPRIMENTO 80CM, DIÂMETRO MÍNIMO 3 CM	Material	UN	1,0000000	120,00	120,00

MO sem LS =>	15,00	LS =>	14,70	MO com LS =>	29,70
Valor do BDI =>	78,47			Valor com BDI =>	328,94

16.11	Código	Banco	Descrição	Tipo	Und	Quant.	Valor Unit	Total
Composição	100867	SINAPI	BARRA DE APOIO RETA, EM AÇO INOX POLIDO, COMPRIMENTO 70 CM, FIXADA NA PAREDE - FORNECIMENTO E INSTALAÇÃO. AF_02/2026	Louças e Metais	UN	1,0000000	243,01	243,01
Composição Auxiliar	88267	SINAPI	ENCANADOR OU BOMBEIRO HIDRÁULICO COM ENCARGOS COMPLEMENTARES	Livro SINAPI: Cálculos e Parâmetros	H	1,1284140	27,15	30,63
Composição Auxiliar	88316	SINAPI	SERVEANTE COM ENCARGOS COMPLEMENTARES	Livro SINAPI: Cálculos e Parâmetros	H	0,4331286	22,46	9,72
Insumo	00004351	SINAPI	PARAFUSO NIQUELADO 3 1/2" COM ACABAMENTO CROMADO PARA FIXAR PEÇA SANITÁRIA, INCLUI PORCA CEGA, ARRUELA E BUCHA DE NYLON TAMANHO S-8	Material	UN	6,0000000	15,02	90,12
Insumo	00036205	SINAPI	BARRA DE APOIO RETA, EM AÇO INOX POLIDO, COMPRIMENTO 70CM, DIÂMETRO MÍNIMO 3 CM	Material	UN	1,0000000	112,54	112,54

MO sem LS =>	15,00	LS =>	14,70	MO com LS =>	29,70
Valor do BDI =>	76,13			Valor com BDI =>	319,14

16.12	Código	Banco	Descrição	Tipo	Und	Quant.	Valor Unit	Total
Composição	100865	SINAPI	BARRA DE APOIO LATERAL ARTICULADA, COM TRAVA, EM AÇO INOX POLIDO, FIXADA NA PAREDE - FORNECIMENTO E INSTALAÇÃO. AF_02/2026	Louças e Metais	UN	1,0000000	372,79	372,79
Composição Auxiliar	88316	SINAPI	SERVEANTE COM ENCARGOS COMPLEMENTARES	Livro SINAPI: Cálculos e Parâmetros	H	0,2887524	22,46	6,48
Composição Auxiliar	88267	SINAPI	ENCANADOR OU BOMBEIRO HIDRÁULICO COM ENCARGOS COMPLEMENTARES	Livro SINAPI: Cálculos e Parâmetros	H	0,7522760	27,15	20,42
Insumo	00036210	SINAPI	BARRA DE APOIO LATERAL ARTICULADA, COM TRAVA, EM AÇO INOX POLIDO, 70 CM, DIÂMETRO MÍNIMO 3 CM	Material	UN	1,0000000	285,81	285,81
Insumo	00004351	SINAPI	PARAFUSO NIQUELADO 3 1/2" COM ACABAMENTO CROMADO PARA FIXAR PEÇA SANITÁRIA, INCLUI PORCA CEGA, ARRUELA E BUCHA DE NYLON TAMANHO S-8	Material	UN	4,0000000	15,02	60,08

MO sem LS =>	10,00	LS =>	9,80	MO com LS =>	19,80
Valor do BDI =>	116,79			Valor com BDI =>	489,58

16.13	Código	Banco	Descrição	Tipo	Und	Quant.	Valor Unit	Total
Composição	106768	SINAPI	DISPENSER DE PLÁSTICO COM ALAVANCA PARA TOALHA DE PAPEL EM BOBINA, INCLUSO FIXAÇÃO. AF_02/2026	Louças e Metais	UN	1,0000000	26,90	26,90
Composição Auxiliar	88267	SINAPI	ENCANADOR OU BOMBEIRO HIDRÁULICO COM ENCARGOS COMPLEMENTARES	Livro SINAPI: Cálculos e Parâmetros	H	0,7522760	27,15	20,42
Composição Auxiliar	88316	SINAPI	SERVEANTE COM ENCARGOS COMPLEMENTARES	Livro SINAPI: Cálculos e Parâmetros	H	0,2887524	22,46	6,48
Insumo	00045660	SINAPI	TOALHEIRO PLÁSTICO TIPO DISPENSER PARA PAPEL TOALHA EM BOBINA, COM ACIONAMENTO POR ALAVANCA, CORPO EM ABS E TAMPA EM POLICARBONATO, FIXAÇÃO EM PAREDE, COM CHAVE E KIT DE INSTALAÇÃO	Material	UN	1,0000000	0,00	0,00

MO sem LS =>	10,00	LS =>	9,80	MO com LS =>	19,80
Valor do BDI =>	8,42			Valor com BDI =>	35,32

17.1	Código	Banco	Descrição	Tipo	Und	Quant.	Valor Unit	Total
------	--------	-------	-----------	------	-----	--------	------------	-------

Composição	210023	SBC	LIMPEZA FINAL DE OBRAS	LIMPEZA	m²	1,0000000	30,22	30,22
Insumo	099900	SBC	SERVENTE	Mão de Obra	H	1,8760000	15,89	29,81
Insumo	001500	SBC	ESTOPA COMUM EMBALAGEM 200 GRAMAS	Material	UN	0,0900000	4,62	0,41
					MO sem LS =>	15,05	LS =>	14,76
					Valor do BDI =>	9,46	MO com LS =>	29,81
							Valor com BDI =>	39,68

**Composições Auxiliares**

	Código	Banco	Descrição	Tipo	Und	Quant.	Valor Unit	Total
Composição	88238	SINAPI	AJUDANTE DE ARMADOR COM ENCARGOS COMPLEMENTARES	Livro SINAPI: Cálculos e Parâmetros	H	1,0000000	22,84	22,84
Composição Auxiliar	95308	SINAPI	CURSO DE CAPACITAÇÃO PARA AJUDANTE DE ARMADOR (ENCARGOS COMPLEMENTARES) - HORISTA	Livro SINAPI: Cálculos e Parâmetros	H	1,0000000	0,17	0,17
Insumo	00037371	SINAPI	TRANSPORTE - HORISTA (COLETADO CAIXA - ENCARGOS COMPLEMENTARES)	0	H	1,0000000	0,48	0,48
Insumo	00037370	SINAPI	ALIMENTACAO - HORISTA (COLETADO CAIXA - ENCARGOS COMPLEMENTARES)	0	H	1,0000000	2,49	2,49
Insumo	00043489	SINAPI	EPI - FAMILIA PEDREIRO - HORISTA (ENCARGOS COMPLEMENTARES - COLETADO CAIXA)	0	H	1,0000000	1,81	1,81
Insumo	00037372	SINAPI	EXAMES - HORISTA (COLETADO CAIXA - ENCARGOS COMPLEMENTARES)	0	H	1,0000000	1,42	1,42
Insumo	00043465	SINAPI	FERRAMENTAS - FAMILIA PEDREIRO - HORISTA (ENCARGOS COMPLEMENTARES - COLETADO CAIXA)	0	H	1,0000000	0,90	0,90
Insumo	00006114	SINAPI	AJUDANTE DE ARMADOR (HORISTA)	Mão de Obra	H	1,0000000	15,46	15,46
Insumo	00037373	SINAPI	SEGURO - HORISTA (COLETADO CAIXA - ENCARGOS COMPLEMENTARES)	0	H	1,0000000	0,11	0,11
					MO sem LS =>	7,89	LS =>	7,74
					Valor do BDI =>	7,15	MO com LS =>	15,63
							Valor com BDI =>	29,99

	Código	Banco	Descrição	Tipo	Und	Quant.	Valor Unit	Total
Composição	88239	SINAPI	AJUDANTE DE CARPINTEIRO COM ENCARGOS COMPLEMENTARES	Livro SINAPI: Cálculos e Parâmetros	H	1,0000000	22,41	22,41
Composição Auxiliar	95309	SINAPI	CURSO DE CAPACITAÇÃO PARA AJUDANTE DE CARPINTEIRO (ENCARGOS COMPLEMENTARES) - HORISTA	Livro SINAPI: Cálculos e Parâmetros	H	1,0000000	0,22	0,22
Insumo	00037370	SINAPI	ALIMENTACAO - HORISTA (COLETADO CAIXA - ENCARGOS COMPLEMENTARES)	0	H	1,0000000	2,49	2,49
Insumo	00006117	SINAPI	CARPINTEIRO AUXILIAR (HORISTA)	Mão de Obra	H	1,0000000	15,46	15,46
Insumo	00037373	SINAPI	SEGURO - HORISTA (COLETADO CAIXA - ENCARGOS COMPLEMENTARES)	0	H	1,0000000	0,11	0,11
Insumo	00037371	SINAPI	TRANSPORTE - HORISTA (COLETADO CAIXA - ENCARGOS COMPLEMENTARES)	0	H	1,0000000	0,48	0,48
Insumo	00037372	SINAPI	EXAMES - HORISTA (COLETADO CAIXA - ENCARGOS COMPLEMENTARES)	0	H	1,0000000	1,42	1,42
Insumo	00043459	SINAPI	FERRAMENTAS - FAMILIA CARPINTEIRO DE FORMAS - HORISTA (ENCARGOS COMPLEMENTARES - COLETADO CAIXA)	0	H	1,0000000	0,45	0,45
Insumo	00043483	SINAPI	EPI - FAMILIA CARPINTEIRO DE FORMAS - HORISTA (ENCARGOS COMPLEMENTARES - COLETADO CAIXA)	0	H	1,0000000	1,78	1,78
					MO sem LS =>	7,92	LS =>	7,76
					Valor do BDI =>	7,02	MO com LS =>	15,68
							Valor com BDI =>	29,43

	Código	Banco	Descrição	Tipo	Und	Quant.	Valor Unit	Total
Composição	87367	SINAPI	ARGAMASSA TRAÇO 1:1:6 (EM VOLUME DE CIMENTO, CAL E AREIA MÉDIA ÚMIDA) PARA EMBOÇO/MASSA ÚNICA/ASSENTAMENTO DE ALVENARIA DE VEDAÇÃO, PREPARO MANUAL. AF_08/2019	Argamassas	m³	1,0000000	798,03	798,03
Composição Auxiliar	88316	SINAPI	SERVENTE COM ENCARGOS COMPLEMENTARES	Livro SINAPI: Cálculos e Parâmetros	H	11,2300000	22,46	252,22
Insumo	00001379	SINAPI	CIMENTO PORTLAND COMPOSTO CP II-32	Material	KG	261,8900000	1,08	282,84
Insumo	00000370	SINAPI	AREIA MEDIA - POSTO JAZIDA/FORNECEDOR (RETIRADO NA JAZIDA, SEM TRANSPORTE)	Material	m³	1,1600000	96,25	111,65
Insumo	00001106	SINAPI	CAL HIDRATADA CH-I PARA ARGAMASSAS	Material	KG	116,4000000	1,30	151,32
					MO sem LS =>	85,48	LS =>	83,75
					Valor do BDI =>	250,02	MO com LS =>	169,23
							Valor com BDI =>	1.048,05

	Código	Banco	Descrição	Tipo	Und	Quant.	Valor Unit	Total
Composição	87292	SINAPI	ARGAMASSA TRAÇO 1:2:8 (EM VOLUME DE CIMENTO, CAL E AREIA MÉDIA ÚMIDA) PARA EMBOÇO/MASSA ÚNICA/ASSENTAMENTO DE ALVENARIA DE VEDAÇÃO, PREPARO MECÂNICO COM BETONEIRA 400 L. AF_08/2019	Argamassas	m³	1,0000000	659,47	659,47
Composição Auxiliar	88831	SINAPI	BETONEIRA CAPACIDADE NOMINAL DE 400 L, CAPACIDADE DE MISTURA 280 L, MOTOR ELÉTRICO TRIFÁSICO POTÊNCIA DE 2 CV, SEM CARREGADOR - CHI DIURNO. AF_05/2023	Custos Horários Produtivo e Improdutivo dos Equipamentos	CHI	3,4500000	0,54	1,86
Composição Auxiliar	88830	SINAPI	BETONEIRA CAPACIDADE NOMINAL DE 400 L, CAPACIDADE DE MISTURA 280 L, MOTOR ELÉTRICO TRIFÁSICO POTÊNCIA DE 2 CV, SEM CARREGADOR - CHP DIURNO. AF_05/2023	Custos Horários Produtivo e Improdutivo dos Equipamentos	CHP	1,0500000	2,39	2,50
Composição Auxiliar	88377	SINAPI	OPERADOR DE BETONEIRA ESTACIONÁRIA/MISTURADOR COM ENCARGOS COMPLEMENTARES	Livro SINAPI: Cálculos e Parâmetros	H	4,5000000	23,47	105,61
Insumo	00000370	SINAPI	AREIA MEDIA - POSTO JAZIDA/FORNECEDOR (RETIRADO NA JAZIDA, SEM TRANSPORTE)	Material	m³	1,1600000	96,25	111,65
Insumo	00001379	SINAPI	CIMENTO PORTLAND COMPOSTO CP II-32	Material	KG	195,8600000	1,08	211,52
Insumo	00001106	SINAPI	CAL HIDRATADA CH-I PARA ARGAMASSAS	Material	KG	174,1000000	1,30	226,33
					MO sem LS =>	40,43	LS =>	39,62
					Valor do BDI =>	206,61	MO com LS =>	80,05
							Valor com BDI =>	866,08

	Código	Banco	Descrição	Tipo	Und	Quant.	Valor Unit	Total
Composição	87377	SINAPI	ARGAMASSA TRAÇO 1:3 (EM VOLUME DE CIMENTO E AREIA GROSSA ÚMIDA) PARA CHAPISCO CONVENCIONAL, PREPARO MANUAL. AF_08/2019	Argamassas	m³	1,0000000	795,59	795,59
Composição Auxiliar	88316	SINAPI	SERVENTE COM ENCARGOS COMPLEMENTARES	Livro SINAPI: Cálculos e Parâmetros	H	11,0200000	22,46	247,50

Insumo	00000367	SINAPI	AREIA GROSSA - POSTO JAZIDA/FORNECEDOR (RETIRADO NA JAZIDA, SEM TRANSPORTE)	Material	m³	0,9400000	97,50	91,65
Insumo	00001379	SINAPI	CIMENTO PORTLAND COMPOSTO CP II-32	Material	KG	422,6300000	1,08	456,44

MO sem LS => 83,89      LS => 82,18      MO com LS => 166,07  
Valor do BDI => 249,25      Valor com BDI => 1.044,84

	Código	Banco	Descrição	Tipo	Und	Quant.	Valor Unit	Total
Composição	88629	SINAPI	ARGAMASSA TRAÇO 1:3 (EM VOLUME DE CIMENTO E AREIA MÉDIA ÚMIDA), PREPARO MANUAL, AF. 08/2019	Argamassas	m³	1,0000000	817,05	817,05
Composição Auxiliar	88316	SINAPI	SERVENTE COM ENCARGOS COMPLEMENTARES	Livro SINAPI: Cálculos e Parâmetros	H	8,5700000	22,46	192,48
Insumo	00000370	SINAPI	AREIA MÉDIA - POSTO JAZIDA/FORNECEDOR (RETIRADO NA JAZIDA, SEM TRANSPORTE)	Material	m³	1,0700000	96,25	102,98
Insumo	00001379	SINAPI	CIMENTO PORTLAND COMPOSTO CP II-32	Material	KG	482,9600000	1,08	521,59

MO sem LS => 65,23      LS => 63,91      MO com LS => 129,14  
Valor do BDI => 255,98      Valor com BDI => 1.073,03

	Código	Banco	Descrição	Tipo	Und	Quant.	Valor Unit	Total
Composição	88245	SINAPI	ARMADOR COM ENCARGOS COMPLEMENTARES	Livro SINAPI: Cálculos e Parâmetros	H	1,0000000	27,63	27,63
Composição Auxiliar	95314	SINAPI	CURSO DE CAPACITAÇÃO PARA ARMADOR (ENCARGOS COMPLEMENTARES) - HORISTA	Livro SINAPI: Cálculos e Parâmetros	H	1,0000000	0,23	0,23
Insumo	00043489	SINAPI	EPI - FAMÍLIA PEDREIRO - HORISTA (ENCARGOS COMPLEMENTARES - COLETADO CAIXA)	0	H	1,0000000	1,81	1,81
Insumo	00000378	SINAPI	ARMADOR (HORISTA)	Mão de Obra	H	1,0000000	20,19	20,19
Insumo	00037370	SINAPI	ALIMENTAÇÃO - HORISTA (COLETADO CAIXA - ENCARGOS COMPLEMENTARES)	0	H	1,0000000	2,49	2,49
Insumo	00043465	SINAPI	FERRAMENTAS - FAMÍLIA PEDREIRO - HORISTA (ENCARGOS COMPLEMENTARES - COLETADO CAIXA)	0	H	1,0000000	0,90	0,90
Insumo	00037371	SINAPI	TRANSPORTE - HORISTA (COLETADO CAIXA - ENCARGOS COMPLEMENTARES)	0	H	1,0000000	0,48	0,48
Insumo	00037372	SINAPI	EXAMES - HORISTA (COLETADO CAIXA - ENCARGOS COMPLEMENTARES)	0	H	1,0000000	1,42	1,42
Insumo	00037373	SINAPI	SEGURO - HORISTA (COLETADO CAIXA - ENCARGOS COMPLEMENTARES)	0	H	1,0000000	0,11	0,11

MO sem LS => 10,31      LS => 10,11      MO com LS => 20,42  
Valor do BDI => 8,65      Valor com BDI => 36,28

	Código	Banco	Descrição	Tipo	Und	Quant.	Valor Unit	Total
Composição	88247	SINAPI	AUXILIAR DE ELETRICISTA COM ENCARGOS COMPLEMENTARES	Livro SINAPI: Cálculos e Parâmetros	H	1,0000000	23,51	23,51
Composição Auxiliar	95316	SINAPI	CURSO DE CAPACITAÇÃO PARA AUXILIAR DE ELETRICISTA (ENCARGOS COMPLEMENTARES) - HORISTA	Livro SINAPI: Cálculos e Parâmetros	H	1,0000000	0,57	0,57
Insumo	00037373	SINAPI	SEGURO - HORISTA (COLETADO CAIXA - ENCARGOS COMPLEMENTARES)	0	H	1,0000000	0,11	0,11
Insumo	00000247	SINAPI	AJUDANTE DE ELETRICISTA (HORISTA)	Mão de Obra	H	1,0000000	15,46	15,46
Insumo	00043460	SINAPI	FERRAMENTAS - FAMÍLIA ELETRICISTA - HORISTA (ENCARGOS COMPLEMENTARES - COLETADO CAIXA)	Encargos Complementares	H	1,0000000	1,29	1,29
Insumo	00037372	SINAPI	EXAMES - HORISTA (COLETADO CAIXA - ENCARGOS COMPLEMENTARES)	0	H	1,0000000	1,42	1,42
Insumo	00037370	SINAPI	ALIMENTAÇÃO - HORISTA (COLETADO CAIXA - ENCARGOS COMPLEMENTARES)	0	H	1,0000000	2,49	2,49
Insumo	00043484	SINAPI	EPI - FAMÍLIA ELETRICISTA - HORISTA (ENCARGOS COMPLEMENTARES - COLETADO CAIXA)	Encargos Complementares	H	1,0000000	1,69	1,69
Insumo	00037371	SINAPI	TRANSPORTE - HORISTA (COLETADO CAIXA - ENCARGOS COMPLEMENTARES)	0	H	1,0000000	0,48	0,48

MO sem LS => 8,09      LS => 7,94      MO com LS => 16,03  
Valor do BDI => 7,36      Valor com BDI => 30,87

	Código	Banco	Descrição	Tipo	Und	Quant.	Valor Unit	Total
Composição	88248	SINAPI	AUXILIAR DE ENCANADOR OU BOMBEIRO HIDRÁULICO COM ENCARGOS COMPLEMENTARES	Livro SINAPI: Cálculos e Parâmetros	H	1,0000000	22,33	22,33
Composição Auxiliar	95317	SINAPI	CURSO DE CAPACITAÇÃO PARA AUXILIAR DE ENCANADOR OU BOMBEIRO HIDRÁULICO (ENCARGOS COMPLEMENTARES) - HORISTA	Livro SINAPI: Cálculos e Parâmetros	H	1,0000000	0,27	0,27
Insumo	00037370	SINAPI	ALIMENTAÇÃO - HORISTA (COLETADO CAIXA - ENCARGOS COMPLEMENTARES)	0	H	1,0000000	2,49	2,49
Insumo	00043461	SINAPI	FERRAMENTAS - FAMÍLIA ENCANADOR - HORISTA (ENCARGOS COMPLEMENTARES - COLETADO CAIXA)	0	H	1,0000000	0,58	0,58
Insumo	00037372	SINAPI	EXAMES - HORISTA (COLETADO CAIXA - ENCARGOS COMPLEMENTARES)	0	H	1,0000000	1,42	1,42
Insumo	00037371	SINAPI	TRANSPORTE - HORISTA (COLETADO CAIXA - ENCARGOS COMPLEMENTARES)	0	H	1,0000000	0,48	0,48
Insumo	00000246	SINAPI	AUXILIAR DE ENCANADOR OU BOMBEIRO HIDRÁULICO (HORISTA)	Mão de Obra	H	1,0000000	15,46	15,46
Insumo	00043485	SINAPI	EPI - FAMÍLIA ENCANADOR - HORISTA (ENCARGOS COMPLEMENTARES - COLETADO CAIXA)	0	H	1,0000000	1,52	1,52
Insumo	00037373	SINAPI	SEGURO - HORISTA (COLETADO CAIXA - ENCARGOS COMPLEMENTARES)	0	H	1,0000000	0,11	0,11

MO sem LS => 7,94      LS => 7,79      MO com LS => 15,73  
Valor do BDI => 6,99      Valor com BDI => 29,32

	Código	Banco	Descrição	Tipo	Und	Quant.	Valor Unit	Total
Composição	88256	SINAPI	AZULEJISTA OU LADRILHEIRO COM ENCARGOS COMPLEMENTARES	Livro SINAPI: Cálculos e Parâmetros	H	1,0000000	27,69	27,69
Composição Auxiliar	95324	SINAPI	CURSO DE CAPACITAÇÃO PARA AZULEJISTA OU LADRILHEIRO (ENCARGOS COMPLEMENTARES) - HORISTA	Livro SINAPI: Cálculos e Parâmetros	H	1,0000000	0,29	0,29
Insumo	00037370	SINAPI	ALIMENTAÇÃO - HORISTA (COLETADO CAIXA - ENCARGOS COMPLEMENTARES)	0	H	1,0000000	2,49	2,49
Insumo	00043465	SINAPI	FERRAMENTAS - FAMÍLIA PEDREIRO - HORISTA (ENCARGOS COMPLEMENTARES - COLETADO CAIXA)	0	H	1,0000000	0,90	0,90
Insumo	00037373	SINAPI	SEGURO - HORISTA (COLETADO CAIXA - ENCARGOS COMPLEMENTARES)	0	H	1,0000000	0,11	0,11
Insumo	00043489	SINAPI	EPI - FAMÍLIA PEDREIRO - HORISTA (ENCARGOS COMPLEMENTARES - COLETADO CAIXA)	0	H	1,0000000	1,81	1,81
Insumo	00037371	SINAPI	TRANSPORTE - HORISTA (COLETADO CAIXA - ENCARGOS COMPLEMENTARES)	0	H	1,0000000	0,48	0,48
Insumo	00004760	SINAPI	AZULEJISTA OU LADRILHEIRO (HORISTA)	Mão de Obra	H	1,0000000	20,19	20,19

Insumo	00037372	SINAPI	EXAMES - HORISTA (COLETADO CAIXA - ENCARGOS COMPLEMENTARES)	0		H	1,0000000	1,42	1,42
				MO sem LS =>	10,34	LS =>	10,14	MO com LS =>	20,48
				Valor do BDI =>	8,67			Valor com BDI =>	36,36

	Código	Banco	Descrição	Tipo	Und	Quant.	Valor Unit	Total
Composição	86888	SINAPI	BACIA SANITÁRIA COM CAIXA ACOPLADA LOUÇA BRANCA - FORNECIMENTO E INSTALAÇÃO. AF_02/2026	Louças e Metais	UN	1,0000000	514,76	514,76
Composição Auxiliar	88267	SINAPI	ENCANADOR OU BOMBEIRO HIDRÁULICO COM ENCARGOS COMPLEMENTARES	Livro SINAPI: Cálculos e Parâmetros	H	0,8624820	27,15	23,41
Composição Auxiliar	88316	SINAPI	SERVENTE COM ENCARGOS COMPLEMENTARES	Livro SINAPI: Cálculos e Parâmetros	H	0,5802595	22,46	13,03
Insumo	00010422	SINAPI	BACIA SANITARIA (VASO) COM CAIXA ACOPLADA, SIFAO APARENTE, DE LOUCA BRANCA (SEM ASSENTO)	Material	UN	1,0000000	425,58	425,58
Insumo	00006138	SINAPI	ANEL DE VEDACAO, PVC FLEXIVEL, 100 MM, PARA SAIDA DE BACIA / VASO SANITARIO	Material	UN	1,0000000	10,24	10,24
Insumo	00037329	SINAPI	REJUNTE EPOXI, QUALQUER COR	Material	KG	0,0220350	90,28	1,98
Insumo	00004384	SINAPI	PARAFUSO NIQUELADO COM ACABAMENTO CROMADO PARA FIXAR PECA SANITARIA, INCLUI PORCA CEGA, ARRUELA E BUCHA DE NYLON TAMANHO S-10	Material	UN	2,0000000	20,26	40,52

				MO sem LS =>	13,36	LS =>	13,10	MO com LS =>	26,46
				Valor do BDI =>	161,27			Valor com BDI =>	676,03

	Código	Banco	Descrição	Tipo	Und	Quant.	Valor Unit	Total
Composição	95471	SINAPI	BACIA SANITÁRIA EM LOUÇA BRANCA PARA PCD SEM FURO FRONTAL, COM TUBO DE LIGAÇÃO CROMADO, SEM ASSENTO - FORNECIMENTO E INSTALAÇÃO. AF_02/2026 PS	Louças e Metais	UN	1,0000000	839,37	839,37
Composição Auxiliar	88267	SINAPI	ENCANADOR OU BOMBEIRO HIDRÁULICO COM ENCARGOS COMPLEMENTARES	Livro SINAPI: Cálculos e Parâmetros	H	1,4805942	27,15	40,19
Composição Auxiliar	88316	SINAPI	SERVENTE COM ENCARGOS COMPLEMENTARES	Livro SINAPI: Cálculos e Parâmetros	H	0,8175147	22,46	18,36
Insumo	00011686	SINAPI	CONJUNTO DE LIGACAO PARA VASO / BACIA SANITARIA, EM PLASTICO BRANCO, COM TUBO, CANOPLA E ANEL DE EXPANSAO (TUBO 1.1/2" X 20 CM)	Material	UN	1,0000000	11,79	11,79
Insumo	00006138	SINAPI	ANEL DE VEDACAO, PVC FLEXIVEL, 100 MM, PARA SAIDA DE BACIA / VASO SANITARIO	Material	UN	1,0000000	10,24	10,24
Insumo	00036520	SINAPI	BACIA SANITARIA (VASO) CONVENCIONAL PARA PCD, SEM FURO FRONTAL, DE LOUCA BRANCA (SEM ASSENTO)	Material	UN	1,0000000	716,29	716,29
Insumo	00037329	SINAPI	REJUNTE EPOXI, QUALQUER COR	Material	KG	0,0220350	90,28	1,98
Insumo	00004384	SINAPI	PARAFUSO NIQUELADO COM ACABAMENTO CROMADO PARA FIXAR PECA SANITARIA, INCLUI PORCA CEGA, ARRUELA E BUCHA DE NYLON TAMANHO S-10	Material	UN	2,0000000	20,26	40,52

				MO sem LS =>	21,58	LS =>	21,15	MO com LS =>	42,73
				Valor do BDI =>	262,97			Valor com BDI =>	1.102,34

	Código	Banco	Descrição	Tipo	Und	Quant.	Valor Unit	Total
Composição	88831	SINAPI	BETONEIRA CAPACIDADE NOMINAL DE 400 L, CAPACIDADE DE MISTURA 280 L, MOTOR ELÉTRICO TRIFÁSICO POTÊNCIA DE 2 CV, SEM CARREGADOR - CHI DIURNO. AF_05/2023	Custos Horários Produtivo e Improdutivo dos Equipamentos	CHI	1,0000000	0,54	0,54
Composição Auxiliar	88826	SINAPI	BETONEIRA CAPACIDADE NOMINAL DE 400 L, CAPACIDADE DE MISTURA 280 L, MOTOR ELÉTRICO TRIFÁSICO POTÊNCIA DE 2 CV, SEM CARREGADOR - DEPRECIACAO. AF_05/2023	Depreciação, Juros, Impostos e Seguros, Manutenção e Materiais na Operação dos Equipamentos	H	1,0000000	0,44	0,44
Composição Auxiliar	88827	SINAPI	BETONEIRA CAPACIDADE NOMINAL DE 400 L, CAPACIDADE DE MISTURA 280 L, MOTOR ELÉTRICO TRIFÁSICO POTÊNCIA DE 2 CV, SEM CARREGADOR - JUROS. AF_05/2023	Depreciação, Juros, Impostos e Seguros, Manutenção e Materiais na Operação dos Equipamentos	H	1,0000000	0,10	0,10

				MO sem LS =>	0,00	LS =>	0,00	MO com LS =>	0,00
--	--	--	--	--------------	------	-------	------	--------------	------

				Valor do BDI =>	0,16			Valor com BDI =>	0,70
--	--	--	--	-----------------	------	--	--	------------------	------

	Código	Banco	Descrição	Tipo	Und	Quant.	Valor Unit	Total
Composição	88830	SINAPI	BETONEIRA CAPACIDADE NOMINAL DE 400 L, CAPACIDADE DE MISTURA 280 L, MOTOR ELÉTRICO TRIFÁSICO POTÊNCIA DE 2 CV, SEM CARREGADOR - CHP DIURNO. AF_05/2023	Custos Horários Produtivo e Improdutivo dos Equipamentos	CHP	1,0000000	2,39	2,39
Composição Auxiliar	88829	SINAPI	BETONEIRA CAPACIDADE NOMINAL DE 400 L, CAPACIDADE DE MISTURA 280 L, MOTOR ELÉTRICO TRIFÁSICO POTÊNCIA DE 2 CV, SEM CARREGADOR - MATERIAIS NA OPERAÇÃO. AF_05/2023	Depreciação, Juros, Impostos e Seguros, Manutenção e Materiais na Operação dos Equipamentos	H	1,0000000	1,37	1,37
Composição Auxiliar	88827	SINAPI	BETONEIRA CAPACIDADE NOMINAL DE 400 L, CAPACIDADE DE MISTURA 280 L, MOTOR ELÉTRICO TRIFÁSICO POTÊNCIA DE 2 CV, SEM CARREGADOR - JUROS. AF_05/2023	Depreciação, Juros, Impostos e Seguros, Manutenção e Materiais na Operação dos Equipamentos	H	1,0000000	0,10	0,10
Composição Auxiliar	88826	SINAPI	BETONEIRA CAPACIDADE NOMINAL DE 400 L, CAPACIDADE DE MISTURA 280 L, MOTOR ELÉTRICO TRIFÁSICO POTÊNCIA DE 2 CV, SEM CARREGADOR - DEPRECIACAO. AF_05/2023	Depreciação, Juros, Impostos e Seguros, Manutenção e Materiais na Operação dos Equipamentos	H	1,0000000	0,44	0,44
Composição Auxiliar	88828	SINAPI	BETONEIRA CAPACIDADE NOMINAL DE 400 L, CAPACIDADE DE MISTURA 280 L, MOTOR ELÉTRICO TRIFÁSICO POTÊNCIA DE 2 CV, SEM CARREGADOR - MANUTENÇÃO. AF_05/2023	Depreciação, Juros, Impostos e Seguros, Manutenção e Materiais na Operação dos Equipamentos	H	1,0000000	0,48	0,48

				MO sem LS =>	0,00	LS =>	0,00	MO com LS =>	0,00
--	--	--	--	--------------	------	-------	------	--------------	------

				Valor do BDI =>	0,74			Valor com BDI =>	3,13
--	--	--	--	-----------------	------	--	--	------------------	------

	Código	Banco	Descrição	Tipo	Und	Quant.	Valor Unit	Total
Composição	88826	SINAPI	BETONEIRA CAPACIDADE NOMINAL DE 400 L, CAPACIDADE DE MISTURA 280 L, MOTOR ELÉTRICO TRIFÁSICO POTÊNCIA DE 2 CV, SEM CARREGADOR - DEPRECIACAO. AF_05/2023	Depreciação, Juros, Impostos e Seguros, Manutenção e Materiais na Operação dos Equipamentos	H	1,0000000	0,44	0,44
Insumo	00010535	SINAPI	BETONEIRA, CAPACIDADE NOMINAL 400 L, CAPACIDADE DE MISTURA 280 L, MOTOR ELETRICO TRIFASICO 220/380 V, POTENCIA 2 CV, SEM CARREGADOR	Equipamento para Aquisição Permanente	UN	0,0000640	6.880,24	0,44

				MO sem LS =>	0,00	LS =>	0,00	MO com LS =>	0,00
--	--	--	--	--------------	------	-------	------	--------------	------

				Valor do BDI =>	0,13			Valor com BDI =>	0,57
--	--	--	--	-----------------	------	--	--	------------------	------

	Código	Banco	Descrição	Tipo	Und	Quant.	Valor Unit	Total
Composição	88827	SINAPI	BETONEIRA CAPACIDADE NOMINAL DE 400 L, CAPACIDADE DE MISTURA 280 L, MOTOR ELÉTRICO TRIFÁSICO POTÊNCIA DE 2 CV, SEM CARREGADOR - JUROS. AF_05/2023	Depreciação, Juros, Impostos e Seguros, Manutenção e Materiais na Operação dos Equipamentos	H	1,0000000	0,10	0,10
Insumo	00010535	SINAPI	BETONEIRA, CAPACIDADE NOMINAL 400 L, CAPACIDADE DE MISTURA 280 L, MOTOR ELETRICO TRIFASICO 220/380 V, POTENCIA 2 CV, SEM CARREGADOR	Equipamento para Aquisição Permanente	UN	0,0000148	6.880,24	0,10

			MO sem LS =>	0,00	LS =>	0,00	MO com LS =>	0,00
			Valor do BDI =>	0,03			Valor com BDI =>	0,13
	Código	Banco	Descrição	Tipo	Und	Quant.	Valor Unit	Total
Composição	88828	SINAPI	BETONEIRA CAPACIDADE NOMINAL DE 400 L, CAPACIDADE DE MISTURA 280 L, MOTOR ELÉTRICO TRIFÁSICO POTÊNCIA DE 2 CV, SEM CARREGADOR - MANUTENÇÃO. AF_05/2023	Depreciação, Juros, Impostos e Seguros, Manutenção e Materiais na Operação dos Equipamentos	H	1,0000000	0,48	0,48
Insumo	00010535	SINAPI	BETONEIRA, CAPACIDADE NOMINAL 400 L, CAPACIDADE DE MISTURA 280 L, MOTOR ELETRICO TRIFASICO 220/380 V, POTENCIA 2 CV, SEM CARREGADOR	Equipamento para Aquisição Permanente	UN	0,0000700	6.880,24	0,48
			MO sem LS =>	0,00	LS =>	0,00	MO com LS =>	0,00
			Valor do BDI =>	0,15			Valor com BDI =>	0,63
	Código	Banco	Descrição	Tipo	Und	Quant.	Valor Unit	Total
Composição	88829	SINAPI	BETONEIRA CAPACIDADE NOMINAL DE 400 L, CAPACIDADE DE MISTURA 280 L, MOTOR ELÉTRICO TRIFÁSICO POTÊNCIA DE 2 CV, SEM CARREGADOR - MATERIAIS NA OPERAÇÃO. AF_05/2023	Depreciação, Juros, Impostos e Seguros, Manutenção e Materiais na Operação dos Equipamentos	H	1,0000000	1,37	1,37
Insumo	00002705	SINAPI	ENERGIA ELETTRICA ATE 2000 KWH INDUSTRIAL, SEM DEMANDA	Franquia	KWH	1,2500000	1,10	1,37
			MO sem LS =>	0,00	LS =>	0,00	MO com LS =>	0,00
			Valor do BDI =>	0,42			Valor com BDI =>	1,79
	Código	Banco	Descrição	Tipo	Und	Quant.	Valor Unit	Total
Composição	89226	SINAPI	BETONEIRA CAPACIDADE NOMINAL DE 600 L, CAPACIDADE DE MISTURA 360 L, MOTOR ELÉTRICO TRIFÁSICO POTÊNCIA DE 4 CV, SEM CARREGADOR - CHI DIURNO. AF_05/2023	Custos Horários Produtivo e Improdutivo dos Equipamentos	CHI	1,0000000	2,20	2,20
Composição Auxiliar	89222	SINAPI	BETONEIRA CAPACIDADE NOMINAL DE 600 L, CAPACIDADE DE MISTURA 360 L, MOTOR ELÉTRICO TRIFÁSICO POTÊNCIA DE 4 CV, SEM CARREGADOR - JUROS. AF_05/2023	Depreciação, Juros, Impostos e Seguros, Manutenção e Materiais na Operação dos Equipamentos	H	1,0000000	0,41	0,41
Composição Auxiliar	89221	SINAPI	BETONEIRA CAPACIDADE NOMINAL DE 600 L, CAPACIDADE DE MISTURA 360 L, MOTOR ELÉTRICO TRIFÁSICO POTÊNCIA DE 4 CV, SEM CARREGADOR - DEPRECIÇÃO. AF_05/2023	Depreciação, Juros, Impostos e Seguros, Manutenção e Materiais na Operação dos Equipamentos	H	1,0000000	1,79	1,79
			MO sem LS =>	0,00	LS =>	0,00	MO com LS =>	0,00
			Valor do BDI =>	0,68			Valor com BDI =>	2,88
	Código	Banco	Descrição	Tipo	Und	Quant.	Valor Unit	Total
Composição	89225	SINAPI	BETONEIRA CAPACIDADE NOMINAL DE 600 L, CAPACIDADE DE MISTURA 360 L, MOTOR ELÉTRICO TRIFÁSICO POTÊNCIA DE 4 CV, SEM CARREGADOR - CHP DIURNO. AF_05/2023	Custos Horários Produtivo e Improdutivo dos Equipamentos	CHP	1,0000000	6,90	6,90
Composição Auxiliar	89223	SINAPI	BETONEIRA CAPACIDADE NOMINAL DE 600 L, CAPACIDADE DE MISTURA 360 L, MOTOR ELÉTRICO TRIFÁSICO POTÊNCIA DE 4 CV, SEM CARREGADOR - MANUTENÇÃO. AF_05/2023	Depreciação, Juros, Impostos e Seguros, Manutenção e Materiais na Operação dos Equipamentos	H	1,0000000	1,95	1,95
Composição Auxiliar	89224	SINAPI	BETONEIRA CAPACIDADE NOMINAL DE 600 L, CAPACIDADE DE MISTURA 360 L, MOTOR ELÉTRICO TRIFÁSICO POTÊNCIA DE 4 CV, SEM CARREGADOR - MATERIAIS NA OPERAÇÃO. AF_05/2023	Depreciação, Juros, Impostos e Seguros, Manutenção e Materiais na Operação dos Equipamentos	H	1,0000000	2,75	2,75
Composição Auxiliar	89222	SINAPI	BETONEIRA CAPACIDADE NOMINAL DE 600 L, CAPACIDADE DE MISTURA 360 L, MOTOR ELÉTRICO TRIFÁSICO POTÊNCIA DE 4 CV, SEM CARREGADOR - JUROS. AF_05/2023	Depreciação, Juros, Impostos e Seguros, Manutenção e Materiais na Operação dos Equipamentos	H	1,0000000	0,41	0,41
Composição Auxiliar	89221	SINAPI	BETONEIRA CAPACIDADE NOMINAL DE 600 L, CAPACIDADE DE MISTURA 360 L, MOTOR ELÉTRICO TRIFÁSICO POTÊNCIA DE 4 CV, SEM CARREGADOR - DEPRECIÇÃO. AF_05/2023	Depreciação, Juros, Impostos e Seguros, Manutenção e Materiais na Operação dos Equipamentos	H	1,0000000	1,79	1,79
			MO sem LS =>	0,00	LS =>	0,00	MO com LS =>	0,00
			Valor do BDI =>	2,16			Valor com BDI =>	9,06
	Código	Banco	Descrição	Tipo	Und	Quant.	Valor Unit	Total
Composição	89221	SINAPI	BETONEIRA CAPACIDADE NOMINAL DE 600 L, CAPACIDADE DE MISTURA 360 L, MOTOR ELÉTRICO TRIFÁSICO POTÊNCIA DE 4 CV, SEM CARREGADOR - DEPRECIÇÃO. AF_05/2023	Depreciação, Juros, Impostos e Seguros, Manutenção e Materiais na Operação dos Equipamentos	H	1,0000000	1,79	1,79
Insumo	00036397	SINAPI	BETONEIRA, CAPACIDADE NOMINAL 600 L, CAPACIDADE DE MISTURA 360 L, MOTOR ELETRICO TRIFASICO 220/380V, POTENCIA 4CV, SEM CARREGADOR	Equipamento para Aquisição Permanente	UN	0,0000640	27.987,41	1,79
			MO sem LS =>	0,00	LS =>	0,00	MO com LS =>	0,00
			Valor do BDI =>	0,56			Valor com BDI =>	2,35
	Código	Banco	Descrição	Tipo	Und	Quant.	Valor Unit	Total
Composição	89222	SINAPI	BETONEIRA CAPACIDADE NOMINAL DE 600 L, CAPACIDADE DE MISTURA 360 L, MOTOR ELÉTRICO TRIFÁSICO POTÊNCIA DE 4 CV, SEM CARREGADOR - JUROS. AF_05/2023	Depreciação, Juros, Impostos e Seguros, Manutenção e Materiais na Operação dos Equipamentos	H	1,0000000	0,41	0,41
Insumo	00036397	SINAPI	BETONEIRA, CAPACIDADE NOMINAL 600 L, CAPACIDADE DE MISTURA 360 L, MOTOR ELETRICO TRIFASICO 220/380V, POTENCIA 4CV, SEM CARREGADOR	Equipamento para Aquisição Permanente	UN	0,0000148	27.987,41	0,41
			MO sem LS =>	0,00	LS =>	0,00	MO com LS =>	0,00
			Valor do BDI =>	0,12			Valor com BDI =>	0,53
	Código	Banco	Descrição	Tipo	Und	Quant.	Valor Unit	Total
Composição	89223	SINAPI	BETONEIRA CAPACIDADE NOMINAL DE 600 L, CAPACIDADE DE MISTURA 360 L, MOTOR ELÉTRICO TRIFÁSICO POTÊNCIA DE 4 CV, SEM CARREGADOR - MANUTENÇÃO. AF_05/2023	Depreciação, Juros, Impostos e Seguros, Manutenção e Materiais na Operação dos Equipamentos	H	1,0000000	1,95	1,95
Insumo	00036397	SINAPI	BETONEIRA, CAPACIDADE NOMINAL 600 L, CAPACIDADE DE MISTURA 360 L, MOTOR ELETRICO TRIFASICO 220/380V, POTENCIA 4CV, SEM CARREGADOR	Equipamento para Aquisição Permanente	UN	0,0000700	27.987,41	1,95
			MO sem LS =>	0,00	LS =>	0,00	MO com LS =>	0,00
			Valor do BDI =>	0,61			Valor com BDI =>	2,56
	Código	Banco	Descrição	Tipo	Und	Quant.	Valor Unit	Total
Composição	89224	SINAPI	BETONEIRA CAPACIDADE NOMINAL DE 600 L, CAPACIDADE DE MISTURA 360 L, MOTOR ELÉTRICO TRIFÁSICO POTÊNCIA DE 4 CV, SEM CARREGADOR - MATERIAIS NA OPERAÇÃO. AF_05/2023	Depreciação, Juros, Impostos e Seguros, Manutenção e Materiais na Operação dos Equipamentos	H	1,0000000	2,75	2,75
Insumo	00002705	SINAPI	ENERGIA ELETTRICA ATE 2000 KWH INDUSTRIAL, SEM DEMANDA	Franquia	KWH	2,5000000	1,10	2,75
			MO sem LS =>	0,00	LS =>	0,00	MO com LS =>	0,00
			Valor do BDI =>	0,86			Valor com BDI =>	3,61

	Código	Banco	Descrição	Tipo	Und	Quant.	Valor Unit	Total
Composição	5903	SINAPI	CAMINHÃO PIPA 10.000 L TRUCADO, PESO BRUTO TOTAL 23.000 KG, CARGA ÚTIL MÁXIMA 15.935 KG, DISTÂNCIA ENTRE EIXOS 4,8 M, POTÊNCIA 230 CV, INCLUSIVE TANQUE DE AÇO PARA TRANSPORTE DE ÁGUA - CHI DIURNO. AF_06/2014	Custos Horários Produtivo e Improdutivo dos Equipamentos	CHI	1,0000000	72,99	72,99
Composição Auxiliar	91397	SINAPI	CAMINHÃO PIPA 10.000 L TRUCADO, PESO BRUTO TOTAL 23.000 KG, CARGA ÚTIL MÁXIMA 15.935 KG, DISTÂNCIA ENTRE EIXOS 4,8 M, POTÊNCIA 230 CV, INCLUSIVE TANQUE DE AÇO PARA TRANSPORTE DE ÁGUA - JUROS. AF_06/2014	Depreciação, Juros, Impostos e Seguros, Manutenção e Materiais na Operação dos Equipamentos	H	1,0000000	11,79	11,79
Composição	88282	SINAPI	MOTORISTA DE CAMINHÃO COM ENCARGOS COMPLEMENTARES	Livro SINAPI: Cálculos e Parâmetros	H	1,0000000	25,97	25,97
Composição Auxiliar	91396	SINAPI	CAMINHÃO PIPA 10.000 L TRUCADO, PESO BRUTO TOTAL 23.000 KG, CARGA ÚTIL MÁXIMA 15.935 KG, DISTÂNCIA ENTRE EIXOS 4,8 M, POTÊNCIA 230 CV, INCLUSIVE TANQUE DE AÇO PARA TRANSPORTE DE ÁGUA - DEPRECIAÇÃO. AF_06/2014	Depreciação, Juros, Impostos e Seguros, Manutenção e Materiais na Operação dos Equipamentos	H	1,0000000	30,48	30,48
Composição Auxiliar	91398	SINAPI	CAMINHÃO PIPA 10.000 L TRUCADO, PESO BRUTO TOTAL 23.000 KG, CARGA ÚTIL MÁXIMA 15.935 KG, DISTÂNCIA ENTRE EIXOS 4,8 M, POTÊNCIA 230 CV, INCLUSIVE TANQUE DE AÇO PARA TRANSPORTE DE ÁGUA - IMPOSTOS E SEGUROS. AF_06/2014	Depreciação, Juros, Impostos e Seguros, Manutenção e Materiais na Operação dos Equipamentos	H	1,0000000	4,75	4,75

MO sem LS => 10,24 LS => 10,05 MO com LS => 20,29  
Valor do BDI => 22,86 Valor com BDI => 95,85

	Código	Banco	Descrição	Tipo	Und	Quant.	Valor Unit	Total
Composição	5901	SINAPI	CAMINHÃO PIPA 10.000 L TRUCADO, PESO BRUTO TOTAL 23.000 KG, CARGA ÚTIL MÁXIMA 15.935 KG, DISTÂNCIA ENTRE EIXOS 4,8 M, POTÊNCIA 230 CV, INCLUSIVE TANQUE DE AÇO PARA TRANSPORTE DE ÁGUA - CHP DIURNO. AF_06/2014	Custos Horários Produtivo e Improdutivo dos Equipamentos	CHP	1,0000000	354,76	354,76
Composição	88282	SINAPI	MOTORISTA DE CAMINHÃO COM ENCARGOS COMPLEMENTARES	Livro SINAPI: Cálculos e Parâmetros	H	1,0000000	25,97	25,97
Composição Auxiliar	91398	SINAPI	CAMINHÃO PIPA 10.000 L TRUCADO, PESO BRUTO TOTAL 23.000 KG, CARGA ÚTIL MÁXIMA 15.935 KG, DISTÂNCIA ENTRE EIXOS 4,8 M, POTÊNCIA 230 CV, INCLUSIVE TANQUE DE AÇO PARA TRANSPORTE DE ÁGUA - IMPOSTOS E SEGUROS. AF_06/2014	Depreciação, Juros, Impostos e Seguros, Manutenção e Materiais na Operação dos Equipamentos	H	1,0000000	4,75	4,75
Composição Auxiliar	53831	SINAPI	CAMINHÃO PIPA 10.000 L TRUCADO, PESO BRUTO TOTAL 23.000 KG, CARGA ÚTIL MÁXIMA 15.935 KG, DISTÂNCIA ENTRE EIXOS 4,8 M, POTÊNCIA 230 CV, INCLUSIVE TANQUE DE AÇO PARA TRANSPORTE DE ÁGUA - MATERIAIS NA OPERAÇÃO. AF_06/2014	Depreciação, Juros, Impostos e Seguros, Manutenção e Materiais na Operação dos Equipamentos	H	1,0000000	227,69	227,69
Composição Auxiliar	5763	SINAPI	CAMINHÃO PIPA 10.000 L TRUCADO, PESO BRUTO TOTAL 23.000 KG, CARGA ÚTIL MÁXIMA 15.935 KG, DISTÂNCIA ENTRE EIXOS 4,8 M, POTÊNCIA 230 CV, INCLUSIVE TANQUE DE AÇO PARA TRANSPORTE DE ÁGUA - MANUTENÇÃO. AF_06/2014	Depreciação, Juros, Impostos e Seguros, Manutenção e Materiais na Operação dos Equipamentos	H	1,0000000	54,08	54,08
Composição Auxiliar	91397	SINAPI	CAMINHÃO PIPA 10.000 L TRUCADO, PESO BRUTO TOTAL 23.000 KG, CARGA ÚTIL MÁXIMA 15.935 KG, DISTÂNCIA ENTRE EIXOS 4,8 M, POTÊNCIA 230 CV, INCLUSIVE TANQUE DE AÇO PARA TRANSPORTE DE ÁGUA - JUROS. AF_06/2014	Depreciação, Juros, Impostos e Seguros, Manutenção e Materiais na Operação dos Equipamentos	H	1,0000000	11,79	11,79
Composição Auxiliar	91396	SINAPI	CAMINHÃO PIPA 10.000 L TRUCADO, PESO BRUTO TOTAL 23.000 KG, CARGA ÚTIL MÁXIMA 15.935 KG, DISTÂNCIA ENTRE EIXOS 4,8 M, POTÊNCIA 230 CV, INCLUSIVE TANQUE DE AÇO PARA TRANSPORTE DE ÁGUA - DEPRECIAÇÃO. AF_06/2014	Depreciação, Juros, Impostos e Seguros, Manutenção e Materiais na Operação dos Equipamentos	H	1,0000000	30,48	30,48

MO sem LS => 10,24 LS => 10,05 MO com LS => 20,29  
Valor do BDI => 111,14 Valor com BDI => 465,90

	Código	Banco	Descrição	Tipo	Und	Quant.	Valor Unit	Total
Composição	91396	SINAPI	CAMINHÃO PIPA 10.000 L TRUCADO, PESO BRUTO TOTAL 23.000 KG, CARGA ÚTIL MÁXIMA 15.935 KG, DISTÂNCIA ENTRE EIXOS 4,8 M, POTÊNCIA 230 CV, INCLUSIVE TANQUE DE AÇO PARA TRANSPORTE DE ÁGUA - DEPRECIAÇÃO. AF_06/2014	Depreciação, Juros, Impostos e Seguros, Manutenção e Materiais na Operação dos Equipamentos	H	1,0000000	30,48	30,48
Insumo	00037758	SINAPI	CAMINHAO TRUCADO, PESO BRUTO TOTAL 23000 KG, CARGA UTIL MAXIMA 15285 KG, DISTANCIA ENTRE EIXOS 4,80 M, POTENCIA 326 CV (INCLUI CABINE E CHASSI, NAO INCLUI CARROCERIA)	Equipamento para Aquisição Permanente	UN	0,0000343	745.573,13	25,57
Insumo	00037736	SINAPI	TANQUE DE AÇO CARBONO NAO REVESTIDO, PARA TRANSPORTE DE AGUA COM CAPACIDADE DE 10 M3, COM BOMBA CENTRIFUGA POR TOMADA DE FORÇA, VAZAO MAXIMA "75" M3/H (INCLUI MONTAGEM, NAO INCLUI CAMINHAO)	Equipamento para Aquisição Permanente	UN	0,0000551	89.250,00	4,91

MO sem LS => 0,00 LS => 0,00 MO com LS => 0,00  
Valor do BDI => 9,54 Valor com BDI => 40,02

	Código	Banco	Descrição	Tipo	Und	Quant.	Valor Unit	Total
Composição	91398	SINAPI	CAMINHÃO PIPA 10.000 L TRUCADO, PESO BRUTO TOTAL 23.000 KG, CARGA ÚTIL MÁXIMA 15.935 KG, DISTÂNCIA ENTRE EIXOS 4,8 M, POTÊNCIA 230 CV, INCLUSIVE TANQUE DE AÇO PARA TRANSPORTE DE ÁGUA - IMPOSTOS E SEGUROS. AF_06/2014	Depreciação, Juros, Impostos e Seguros, Manutenção e Materiais na Operação dos Equipamentos	H	1,0000000	4,75	4,75
Insumo	00037736	SINAPI	TANQUE DE AÇO CARBONO NAO REVESTIDO, PARA TRANSPORTE DE AGUA COM CAPACIDADE DE 10 M3, COM BOMBA CENTRIFUGA POR TOMADA DE FORÇA, VAZAO MAXIMA "75" M3/H (INCLUI MONTAGEM, NAO INCLUI CAMINHAO)	Equipamento para Aquisição Permanente	UN	0,0000058	89.250,00	0,51
Insumo	00037758	SINAPI	CAMINHAO TRUCADO, PESO BRUTO TOTAL 23000 KG, CARGA UTIL MAXIMA 15285 KG, DISTANCIA ENTRE EIXOS 4,80 M, POTENCIA 326 CV (INCLUI CABINE E CHASSI, NAO INCLUI CARROCERIA)	Equipamento para Aquisição Permanente	UN	0,0000057	745.573,13	4,24

MO sem LS => 0,00 LS => 0,00 MO com LS => 0,00  
Valor do BDI => 1,48 Valor com BDI => 6,23

	Código	Banco	Descrição	Tipo	Und	Quant.	Valor Unit	Total
--	--------	-------	-----------	------	-----	--------	------------	-------

Composição	91397	SINAPI	CAMINHÃO PIPA 10.000 L TRUCADO, PESO BRUTO TOTAL 23.000 KG, CARGA ÚTIL MÁXIMA 15.935 KG, DISTÂNCIA ENTRE EIXOS 4,8 M, POTÊNCIA 230 CV, INCLUSIVE TANQUE DE AÇO PARA TRANSPORTE DE ÁGUA - JUROS. AF_06/2014	Depreciação, Juros, Impostos e Seguros, Manutenção e Materiais na Operação dos Equipamentos	H	1,0000000	11,79	11,79
Insumo	00037736	SINAPI	TANQUE DE AÇO CARBONO NAO REVESTIDO, PARA TRANSPORTE DE AGUA COM CAPACIDADE DE 10 M3, COM BOMBA CENTRIFUGA POR TOMADA DE FORÇA, VAZAO MAXIMA *75* M3/H (INCLUI MONTAGEM, NAO INCLUI CAMINHÃO)	Equipamento para Aquisição Permanente	UN	0,0000144	89.250,00	1,28
Insumo	00037758	SINAPI	CAMINHÃO TRUCADO, PESO BRUTO TOTAL 23000 KG, CARGA UTIL MAXIMA 15285 KG, DISTANCIA ENTRE EIXOS 4,80 M, POTENCIA 326 CV (INCLUI CABINE E CHASSI, NAO INCLUI CARROCERIA)	Equipamento para Aquisição Permanente	UN	0,0000141	745.573,13	10,51

MO sem LS => 0,00 LS => 0,00 MO com LS => 0,00  
Valor do BDI => 3,69 Valor com BDI => 15,48

	Código	Banco	Descrição	Tipo	Und	Quant.	Valor Unit	Total
Composição	5763	SINAPI	CAMINHÃO PIPA 10.000 L TRUCADO, PESO BRUTO TOTAL 23.000 KG, CARGA ÚTIL MÁXIMA 15.935 KG, DISTÂNCIA ENTRE EIXOS 4,8 M, POTÊNCIA 230 CV, INCLUSIVE TANQUE DE AÇO PARA TRANSPORTE DE ÁGUA - MANUTENÇÃO. AF_06/2014	Depreciação, Juros, Impostos e Seguros, Manutenção e Materiais na Operação dos Equipamentos	H	1,0000000	54,08	54,08
Insumo	00037736	SINAPI	TANQUE DE AÇO CARBONO NAO REVESTIDO, PARA TRANSPORTE DE AGUA COM CAPACIDADE DE 10 M3, COM BOMBA CENTRIFUGA POR TOMADA DE FORÇA, VAZAO MAXIMA *75* M3/H (INCLUI MONTAGEM, NAO INCLUI CAMINHÃO)	Equipamento para Aquisição Permanente	UN	0,0000689	89.250,00	6,14
Insumo	00037758	SINAPI	CAMINHÃO TRUCADO, PESO BRUTO TOTAL 23000 KG, CARGA UTIL MAXIMA 15285 KG, DISTANCIA ENTRE EIXOS 4,80 M, POTENCIA 326 CV (INCLUI CABINE E CHASSI, NAO INCLUI CARROCERIA)	Equipamento para Aquisição Permanente	UN	0,0000643	745.573,13	47,94

MO sem LS => 0,00 LS => 0,00 MO com LS => 0,00  
Valor do BDI => 16,94 Valor com BDI => 71,02

	Código	Banco	Descrição	Tipo	Und	Quant.	Valor Unit	Total
Composição	53831	SINAPI	CAMINHÃO PIPA 10.000 L TRUCADO, PESO BRUTO TOTAL 23.000 KG, CARGA ÚTIL MÁXIMA 15.935 KG, DISTÂNCIA ENTRE EIXOS 4,8 M, POTÊNCIA 230 CV, INCLUSIVE TANQUE DE AÇO PARA TRANSPORTE DE ÁGUA - MATERIAIS NA OPERAÇÃO. AF_06/2014	Depreciação, Juros, Impostos e Seguros, Manutenção e Materiais na Operação dos Equipamentos	H	1,0000000	227,69	227,69
Insumo	00004221	SINAPI	OLEO DIESEL COMBUSTIVEL COMUM METROPOLITANO S-10 OU S-500	Material	L	32,1600000	7,08	227,69

MO sem LS => 0,00 LS => 0,00 MO com LS => 0,00  
Valor do BDI => 71,33 Valor com BDI => 299,02

	Código	Banco	Descrição	Tipo	Und	Quant.	Valor Unit	Total
Composição	91026	SINAPI	CAMINHÃO TRUCADO (C/ TERCEIRO EIXO) ELETRÔNICO - POTÊNCIA 231CV - PBT = 22000KG - DIST. ENTRE EIXOS 5170 MM - INCLUI CARROCERIA FIXA ABERTA DE MADEIRA - DEPRECIACÃO. AF_06/2015	Depreciação, Juros, Impostos e Seguros, Manutenção e Materiais na Operação dos Equipamentos	H	1,0000000	25,38	25,38
Insumo	00044061	SINAPI	CAMINHÃO TRUCADO, PESO BRUTO TOTAL 23000 KG, CARGA UTIL MAXIMA 16540 KG, DISTANCIA ENTRE EIXOS 4,80 M, POTENCIA 256 CV (INCLUI CABINE E CHASSI, NAO INCLUI CARROCERIA)	Equipamento para Aquisição Permanente	UN	0,0000343	707.073,80	24,25
Insumo	00037730	SINAPI	CARROCERIA FIXA ABERTA DE MADEIRA PARA TRANSPORTE GERAL DE CARGA SECA DIMENSOES APROXIMADAS 2,5 X 6,5 X 0,50 M (INCLUI MONTAGEM, NAO INCLUI CAMINHÃO)	Equipamento para Aquisição Permanente	UN	0,0000551	20.545,45	1,13

MO sem LS => 0,00 LS => 0,00 MO com LS => 0,00  
Valor do BDI => 7,95 Valor com BDI => 33,33

	Código	Banco	Descrição	Tipo	Und	Quant.	Valor Unit	Total
Composição	91028	SINAPI	CAMINHÃO TRUCADO (C/ TERCEIRO EIXO) ELETRÔNICO - POTÊNCIA 231CV - PBT = 22000KG - DIST. ENTRE EIXOS 5170 MM - INCLUI CARROCERIA FIXA ABERTA DE MADEIRA - IMPOSTOS E SEGUROS. AF_06/2015	Depreciação, Juros, Impostos e Seguros, Manutenção e Materiais na Operação dos Equipamentos	H	1,0000000	4,14	4,14
Insumo	00044061	SINAPI	CAMINHÃO TRUCADO, PESO BRUTO TOTAL 23000 KG, CARGA UTIL MAXIMA 16540 KG, DISTANCIA ENTRE EIXOS 4,80 M, POTENCIA 256 CV (INCLUI CABINE E CHASSI, NAO INCLUI CARROCERIA)	Equipamento para Aquisição Permanente	UN	0,0000057	707.073,80	4,03
Insumo	00037730	SINAPI	CARROCERIA FIXA ABERTA DE MADEIRA PARA TRANSPORTE GERAL DE CARGA SECA DIMENSOES APROXIMADAS 2,5 X 6,5 X 0,50 M (INCLUI MONTAGEM, NAO INCLUI CAMINHÃO)	Equipamento para Aquisição Permanente	UN	0,0000058	20.545,45	0,11

MO sem LS => 0,00 LS => 0,00 MO com LS => 0,00  
Valor do BDI => 1,29 Valor com BDI => 5,43

	Código	Banco	Descrição	Tipo	Und	Quant.	Valor Unit	Total
Composição	91027	SINAPI	CAMINHÃO TRUCADO (C/ TERCEIRO EIXO) ELETRÔNICO - POTÊNCIA 231CV - PBT = 22000KG - DIST. ENTRE EIXOS 5170 MM - INCLUI CARROCERIA FIXA ABERTA DE MADEIRA - JUROS. AF_06/2015	Depreciação, Juros, Impostos e Seguros, Manutenção e Materiais na Operação dos Equipamentos	H	1,0000000	10,25	10,25
Insumo	00037730	SINAPI	CARROCERIA FIXA ABERTA DE MADEIRA PARA TRANSPORTE GERAL DE CARGA SECA DIMENSOES APROXIMADAS 2,5 X 6,5 X 0,50 M (INCLUI MONTAGEM, NAO INCLUI CAMINHÃO)	Equipamento para Aquisição Permanente	UN	0,0000144	20.545,45	0,29
Insumo	00044061	SINAPI	CAMINHÃO TRUCADO, PESO BRUTO TOTAL 23000 KG, CARGA UTIL MAXIMA 16540 KG, DISTANCIA ENTRE EIXOS 4,80 M, POTENCIA 256 CV (INCLUI CABINE E CHASSI, NAO INCLUI CARROCERIA)	Equipamento para Aquisição Permanente	UN	0,0000141	707.073,80	9,96

MO sem LS => 0,00 LS => 0,00 MO com LS => 0,00  
Valor do BDI => 3,21 Valor com BDI => 13,46

	Código	Banco	Descrição	Tipo	Und	Quant.	Valor Unit	Total
Composição	91029	SINAPI	CAMINHÃO TRUCADO (C/ TERCEIRO EIXO) ELETRÔNICO - POTÊNCIA 231CV - PBT = 22000KG - DIST. ENTRE EIXOS 5170 MM - INCLUI CARROCERIA FIXA ABERTA DE MADEIRA - MANUTENÇÃO. AF_06/2015	Depreciação, Juros, Impostos e Seguros, Manutenção e Materiais na Operação dos Equipamentos	H	1,0000000	46,87	46,87
Insumo	00037730	SINAPI	CARROCERIA FIXA ABERTA DE MADEIRA PARA TRANSPORTE GERAL DE CARGA SECA DIMENSOES APROXIMADAS 2,5 X 6,5 X 0,50 M (INCLUI MONTAGEM, NAO INCLUI CAMINHÃO)	Equipamento para Aquisição Permanente	UN	0,0000689	20.545,45	1,41
Insumo	00044061	SINAPI	CAMINHÃO TRUCADO, PESO BRUTO TOTAL 23000 KG, CARGA UTIL MAXIMA 16540 KG, DISTANCIA ENTRE EIXOS 4,80 M, POTENCIA 256 CV (INCLUI CABINE E CHASSI, NAO INCLUI CARROCERIA)	Equipamento para Aquisição Permanente	UN	0,0000643	707.073,80	45,46

MO sem LS => 0,00 LS => 0,00 MO com LS => 0,00

				Valor do BDI =>	14,68	Valor com BDI =>			61,55
	Código	Banco	Descrição	Tipo	Und	Quant.	Valor Unit	Total	
Composição	91030	SINAPI	CAMINHÃO TRUCADO (C/ TERCEIRO EIXO) ELETRÔNICO - POTÊNCIA 231CV - PBT = 22000KG - DIST. ENTRE EIXOS 5170 MM - INCLUI CARROCERIA FIXA ABERTA DE MADEIRA - MATERIAIS NA OPERAÇÃO. AF_06/2015	Depreciação, Juros, Impostos e Seguros, Manutenção e Materiais na Operação dos Equipamentos	H	1,0000000	173,60	173,60	
Insumo	00004221	SINAPI	OLEO DIESEL COMBUSTIVEL COMUM METROPOLITANO S-10 OU S-500	Material	L	24,5200000	7,08	173,60	
				MO sem LS =>	0,00	LS =>	0,00	MO com LS =>	0,00
				Valor do BDI =>	54,38	Valor com BDI =>			227,98
	Código	Banco	Descrição	Tipo	Und	Quant.	Valor Unit	Total	
Composição	88262	SINAPI	CARPINTEIRO DE FORMAS COM ENCARGOS COMPLEMENTARES	Livro SINAPI: Cálculos e Parâmetros	H	1,0000000	27,15	27,15	
Composição Auxiliar	95330	SINAPI	CURSO DE CAPACITAÇÃO PARA CARPINTEIRO DE FÓRMAS (ENCARGOS COMPLEMENTARES) - HORISTA	Livro SINAPI: Cálculos e Parâmetros	H	1,0000000	0,23	0,23	
Insumo	00037370	SINAPI	ALIMENTACAO - HORISTA (COLETADO CAIXA - ENCARGOS COMPLEMENTARES)	0	H	1,0000000	2,49	2,49	
Insumo	00037372	SINAPI	EXAMES - HORISTA (COLETADO CAIXA - ENCARGOS COMPLEMENTARES)	0	H	1,0000000	1,42	1,42	
Insumo	00037371	SINAPI	TRANSPORTE - HORISTA (COLETADO CAIXA - ENCARGOS COMPLEMENTARES)	0	H	1,0000000	0,48	0,48	
Insumo	00043483	SINAPI	EPI - FAMILIA CARPINTEIRO DE FORMAS - HORISTA (ENCARGOS COMPLEMENTARES - COLETADO CAIXA)	0	H	1,0000000	1,78	1,78	
Insumo	00043459	SINAPI	FERRAMENTAS - FAMILIA CARPINTEIRO DE FORMAS - HORISTA (ENCARGOS COMPLEMENTARES - COLETADO CAIXA)	0	H	1,0000000	0,45	0,45	
Insumo	00001213	SINAPI	CARPINTEIRO DE FORMAS PARA CONCRETO (HORISTA)	Mão de Obra	H	1,0000000	20,19	20,19	
Insumo	00037373	SINAPI	SEGURO - HORISTA (COLETADO CAIXA - ENCARGOS COMPLEMENTARES)	0	H	1,0000000	0,11	0,11	
				MO sem LS =>	10,31	LS =>	10,11	MO com LS =>	20,42
				Valor do BDI =>	8,50	Valor com BDI =>			35,65
	Código	Banco	Descrição	Tipo	Und	Quant.	Valor Unit	Total	
Composição	91533	SINAPI	COMPACTADOR DE SOLOS DE PERCUSSÃO (SOQUETE) COM MOTOR A GASOLINA 4 TEMPOS, POTÊNCIA 4 CV - CHP DIURNO. AF_08/2015	Custos Horários Produtivo e Improdutivo dos Equipamentos	CHP	1,0000000	32,43	32,43	
Composição Auxiliar	91529	SINAPI	COMPACTADOR DE SOLOS DE PERCUSSÃO (SOQUETE) COM MOTOR A GASOLINA 4 TEMPOS, POTÊNCIA 4 CV - DEPRECIAÇÃO. AF_08/2015	Depreciação, Juros, Impostos e Seguros, Manutenção e Materiais na Operação dos Equipamentos	H	1,0000000	0,84	0,84	
Composição Auxiliar	91530	SINAPI	COMPACTADOR DE SOLOS DE PERCUSSÃO (SOQUETE) COM MOTOR A GASOLINA 4 TEMPOS, POTÊNCIA 4 CV - JUROS. AF_08/2015	Depreciação, Juros, Impostos e Seguros, Manutenção e Materiais na Operação dos Equipamentos	H	1,0000000	0,22	0,22	
Composição Auxiliar	88297	SINAPI	OPERADOR DE MÁQUINAS E EQUIPAMENTOS COM ENCARGOS COMPLEMENTARES	Livro SINAPI: Cálculos e Parâmetros	H	1,0000000	23,53	23,53	
Composição Auxiliar	91531	SINAPI	COMPACTADOR DE SOLOS DE PERCUSSÃO (SOQUETE) COM MOTOR A GASOLINA 4 TEMPOS, POTÊNCIA 4 CV - MANUTENÇÃO. AF_08/2015	Depreciação, Juros, Impostos e Seguros, Manutenção e Materiais na Operação dos Equipamentos	H	1,0000000	1,05	1,05	
Composição Auxiliar	91532	SINAPI	COMPACTADOR DE SOLOS DE PERCUSSÃO (SOQUETE) COM MOTOR A GASOLINA 4 TEMPOS, POTÊNCIA 4 CV - MATERIAIS NA OPERAÇÃO. AF_08/2015	Depreciação, Juros, Impostos e Seguros, Manutenção e Materiais na Operação dos Equipamentos	H	1,0000000	6,79	6,79	
				MO sem LS =>	9,01	LS =>	8,84	MO com LS =>	17,85
				Valor do BDI =>	10,16	Valor com BDI =>			42,59
	Código	Banco	Descrição	Tipo	Und	Quant.	Valor Unit	Total	
Composição	91529	SINAPI	COMPACTADOR DE SOLOS DE PERCUSSÃO (SOQUETE) COM MOTOR A GASOLINA 4 TEMPOS, POTÊNCIA 4 CV - DEPRECIAÇÃO. AF_08/2015	Depreciação, Juros, Impostos e Seguros, Manutenção e Materiais na Operação dos Equipamentos	H	1,0000000	0,84	0,84	
Insumo	00013458	SINAPI	COMPACTADOR DE SOLOS DE PERCURSAO (SOQUETE) COM MOTOR A GASOLINA 4 TEMPOS DE 4 HP (4 CV)	Equipamento para Aquisição Permanente	UN	0,0000533	15.792,60	0,84	
				MO sem LS =>	0,00	LS =>	0,00	MO com LS =>	0,00
				Valor do BDI =>	0,26	Valor com BDI =>			1,10
	Código	Banco	Descrição	Tipo	Und	Quant.	Valor Unit	Total	
Composição	91530	SINAPI	COMPACTADOR DE SOLOS DE PERCUSSÃO (SOQUETE) COM MOTOR A GASOLINA 4 TEMPOS, POTÊNCIA 4 CV - JUROS. AF_08/2015	Depreciação, Juros, Impostos e Seguros, Manutenção e Materiais na Operação dos Equipamentos	H	1,0000000	0,22	0,22	
Insumo	00013458	SINAPI	COMPACTADOR DE SOLOS DE PERCURSAO (SOQUETE) COM MOTOR A GASOLINA 4 TEMPOS DE 4 HP (4 CV)	Equipamento para Aquisição Permanente	UN	0,0000143	15.792,60	0,22	
				MO sem LS =>	0,00	LS =>	0,00	MO com LS =>	0,00
				Valor do BDI =>	0,06	Valor com BDI =>			0,28
	Código	Banco	Descrição	Tipo	Und	Quant.	Valor Unit	Total	
Composição	91531	SINAPI	COMPACTADOR DE SOLOS DE PERCUSSÃO (SOQUETE) COM MOTOR A GASOLINA 4 TEMPOS, POTÊNCIA 4 CV - MANUTENÇÃO. AF_08/2015	Depreciação, Juros, Impostos e Seguros, Manutenção e Materiais na Operação dos Equipamentos	H	1,0000000	1,05	1,05	
Insumo	00013458	SINAPI	COMPACTADOR DE SOLOS DE PERCURSAO (SOQUETE) COM MOTOR A GASOLINA 4 TEMPOS DE 4 HP (4 CV)	Equipamento para Aquisição Permanente	UN	0,0000667	15.792,60	1,05	
				MO sem LS =>	0,00	LS =>	0,00	MO com LS =>	0,00
				Valor do BDI =>	0,32	Valor com BDI =>			1,37
	Código	Banco	Descrição	Tipo	Und	Quant.	Valor Unit	Total	
Composição	91532	SINAPI	COMPACTADOR DE SOLOS DE PERCUSSÃO (SOQUETE) COM MOTOR A GASOLINA 4 TEMPOS, POTÊNCIA 4 CV - MATERIAIS NA OPERAÇÃO. AF_08/2015	Depreciação, Juros, Impostos e Seguros, Manutenção e Materiais na Operação dos Equipamentos	H	1,0000000	6,79	6,79	
Insumo	00004222	SINAPI	GASOLINA COMUM	Material	L	1,0300000	6,60	6,79	
				MO sem LS =>	0,00	LS =>	0,00	MO com LS =>	0,00
				Valor do BDI =>	2,12	Valor com BDI =>			8,91
	Código	Banco	Descrição	Tipo	Und	Quant.	Valor Unit	Total	
Composição	95265	SINAPI	COMPACTADOR DE SOLOS DE PERCUSÃO (SOQUETE) COM MOTOR A GASOLINA, POTÊNCIA 3 CV - CHI DIURNO. AF_09/2016	Custos Horários Produtivo e Improdutivo dos Equipamentos	CHI	1,0000000	0,85	0,85	
Composição Auxiliar	95261	SINAPI	COMPACTADOR DE SOLOS DE PERCUSÃO (SOQUETE) COM MOTOR A GASOLINA, POTÊNCIA 3 CV - JUROS. AF_09/2016	Depreciação, Juros, Impostos e Seguros, Manutenção e Materiais	H	1,0000000	0,18	0,18	
Composição Auxiliar	95260	SINAPI	COMPACTADOR DE SOLOS DE PERCUSÃO (SOQUETE) COM MOTOR A GASOLINA, POTÊNCIA 3 CV - DEPRECIAÇÃO. AF_09/2016	Depreciação, Juros, Impostos e Seguros, Manutenção e Materiais na Operação dos Equipamentos	H	1,0000000	0,67	0,67	
				MO sem LS =>	0,00	LS =>	0,00	MO com LS =>	0,00
				Valor do BDI =>	0,26	Valor com BDI =>			1,11
	Código	Banco	Descrição	Tipo	Und	Quant.	Valor Unit	Total	

Composição	95264	SINAPI	COMPACTADOR DE SOLOS DE PERCUSSÃO (SOQUETE) COM MOTOR A GASOLINA, POTÊNCIA 3 CV - CHP DIURNO. AF_09/2016	Custos Horários Produtivo e Improdutivo dos Equipamentos	CHP	1,0000000	6,84	6,84	
Composição Auxiliar	95261	SINAPI	COMPACTADOR DE SOLOS DE PERCUSSÃO (SOQUETE) COM MOTOR A GASOLINA, POTÊNCIA 3 CV - JUROS. AF_09/2016	Depreciação, Juros, Impostos e Seguros, Manutenção e Materiais	H	1,0000000	0,18	0,18	
Composição Auxiliar	95262	SINAPI	COMPACTADOR DE SOLOS DE PERCUSSÃO (SOQUETE) COM MOTOR A GASOLINA, POTÊNCIA 3 CV - MANUTENÇÃO. AF_09/2016	Depreciação, Juros, Impostos e Seguros, Manutenção e Materiais na Operação dos Equipamentos	H	1,0000000	0,85	0,85	
Composição Auxiliar	95260	SINAPI	COMPACTADOR DE SOLOS DE PERCUSSÃO (SOQUETE) COM MOTOR A GASOLINA, POTÊNCIA 3 CV - DEPRECIAÇÃO. AF_09/2016	Depreciação, Juros, Impostos e Seguros, Manutenção e Materiais na Operação dos Equipamentos	H	1,0000000	0,67	0,67	
Composição Auxiliar	95263	SINAPI	COMPACTADOR DE SOLOS DE PERCUSSÃO (SOQUETE) COM MOTOR A GASOLINA, POTÊNCIA 3 CV - MATERIAIS NA OPERAÇÃO. AF_09/2016	Depreciação, Juros, Impostos e Seguros, Manutenção e Materiais na Operação dos Equipamentos	H	1,0000000	5,14	5,14	
				MO sem LS =>	0,00	LS =>	0,00	MO com LS =>	0,00
				Valor do BDI =>	2,14			Valor com BDI =>	8,98

	Código	Banco	Descrição	Tipo	Und	Quant.	Valor Unit	Total
Composição	95260	SINAPI	COMPACTADOR DE SOLOS DE PERCUSSÃO (SOQUETE) COM MOTOR A GASOLINA, POTÊNCIA 3 CV - DEPRECIAÇÃO. AF_09/2016	Depreciação, Juros, Impostos e Seguros, Manutenção e Materiais na Operação dos Equipamentos	H	1,0000000	0,67	0,67
Insumo	00011281	SINAPI	COMPACTADOR DE SOLO A PERCUSSAO (SOQUETE), A GASOLINA 4 TEMPOS, PESO 55 A 65 KG, FORÇA DE IMPACTO 1.000 A 1.500 KGF, FREQ. 600 A 700 GOLPES P/ MINUTO, VELOCIDADE TRABALHO DE 10 A 15 M/MIN, POT. DE 2,00 A 3,00 HP	Equipamento para Aquisição Permanente	UN	0,0000533	12.744,91	0,67
				MO sem LS =>		0,00	LS =>	0,00
				Valor do BDI =>		0,20		MO com LS =>
								Valor com BDI =>

	Código	Banco	Descrição	Tipo	Und	Quant.	Valor Unit	Total	
Composição	95261	SINAPI	COMPACTADOR DE SOLOS DE PERCUSSÃO (SOQUETE) COM MOTOR A GASOLINA, POTÊNCIA 3 CV - JUROS. AF_09/2016	Depreciação, Juros, Impostos e Seguros, Manutenção e Materiais	H	1,0000000	0,18	0,18	
Insumo	00011281	SINAPI	COMPACTADOR DE SOLO A PERCUSSAO (SOQUETE), A GASOLINA 4 TEMPOS, PESO 55 A 65 KG, FORÇA DE IMPACTO 1.000 A 1.500 KGF, FREQ. 600 A 700 GOLPES P/ MINUTO, VELOCIDADE TRABALHO DE 10 A 15 M/MIN, POT. DE 2,00 A 3,00 HP	Equipamento para Aquisição Permanente	UN	0,0000143	12.744,91	0,18	
				MO sem LS =>	0,00	LS =>	0,00	MO com LS =>	0,00
				Valor do BDI =>	0,05			Valor com BDI =>	0,23

	Código	Banco	Descrição	Tipo	Und	Quant.	Valor Unit	Total	
Composição	95262	SINAPI	COMPACTADOR DE SOLOS DE PERCUSSÃO (SOQUETE) COM MOTOR A GASOLINA, POTÊNCIA 3 CV - MANUTENÇÃO. AF_09/2016	Depreciação, Juros, Impostos e Seguros, Manutenção e Materiais na Operação dos Equipamentos	H	1,0000000	0,85	0,85	
Insumo	00011281	SINAPI	COMPACTADOR DE SOLO A PERCUSSAO (SOQUETE), A GASOLINA 4 TEMPOS, PESO 55 A 65 KG, FORÇA DE IMPACTO 1.000 A 1.500 KGF, FREQ. 600 A 700 GOLPES P/ MINUTO, VELOCIDADE TRABALHO DE 10 A 15 M/MIN, POT. DE 2,00 A 3,00 HP	Equipamento para Aquisição Permanente	UN	0,0000667	12.744,91	0,85	
				MO sem LS =>		0,00	LS =>	0,00	
				Valor do BDI =>		0,26		MO com LS =>	0,00
								Valor com BDI =>	1,11

	Código	Banco	Descrição	Tipo	Und	Quant.	Valor Unit	Total	
Composição	95263	SINAPI	COMPACTADOR DE SOLOS DE PERCUSSÃO (SOQUETE) COM MOTOR A GASOLINA, POTÊNCIA 3 CV - MATERIAIS NA OPERAÇÃO. AF_09/2016	Depreciação, Juros, Impostos e Seguros, Manutenção e Materiais na Operação dos Equipamentos	H	1,0000000	5,14	5,14	
Insumo	00004222	SINAPI	GASOLINA COMUM	Material	L	0,7800000	6,60	5,14	
				MO sem LS =>	0,00	LS =>	0,00	MO com LS =>	0,00
				Valor do BDI =>	1,61			Valor com BDI =>	6,75

	Código	Banco	Descrição	Tipo	Und	Quant.	Valor Unit	Total	
Composição	94964	SINAPI	CONCRETO FCK = 20MPA, TRAÇO 1:2,7:3 (EM MASSA SECA DE CIMENTO/ AREIA MÉDIA/ BRITA 1) - PREPARO MECÂNICO COM BETONEIRA 400 L. AF_05/2021	Produção de Concreto	m³	1,0000000	670,93	670,93	
Composição Auxiliar	88377	SINAPI	OPERADOR DE BETONEIRA ESTACIONÁRIA/MISTURADOR COM ENCARGOS COMPLEMENTARES	Livro SINAPI: Cálculos e Parâmetros	H	1,6046000	23,47	37,65	
Composição Auxiliar	88831	SINAPI	BETONEIRA CAPACIDADE NOMINAL DE 400 L, CAPACIDADE DE MISTURA 280 L, MOTOR ELÉTRICO TRIFÁSICO POTÊNCIA DE 2 CV, SEM CARREGADOR - CHI DIURNO. AF_05/2023	Custos Horários Produtivo e Improdutivo dos Equipamentos	CHI	0,7787000	0,54	0,42	
Composição Auxiliar	88316	SINAPI	SERVENTE COM ENCARGOS COMPLEMENTARES	Livro SINAPI: Cálculos e Parâmetros	H	2,5333000	22,46	56,89	
Composição Auxiliar	88830	SINAPI	BETONEIRA CAPACIDADE NOMINAL DE 400 L, CAPACIDADE DE MISTURA 280 L, MOTOR ELÉTRICO TRIFÁSICO POTÊNCIA DE 2 CV, SEM CARREGADOR - CHP DIURNO. AF_05/2023	Custos Horários Produtivo e Improdutivo dos Equipamentos	CHP	0,8259000	2,39	1,97	
Insumo	00001379	SINAPI	CIMENTO PORTLAND COMPOSTO CP II-32	Material	KG	322,9777000	1,08	348,81	
Insumo	00000370	SINAPI	AREIA MEDIA - POSTO JAZIDA/FORNECEDOR (RETIRADO NA JAZIDA, SEM TRANSPORTE)	Material	m³	0,7558000	96,25	72,74	
Insumo	00004721	SINAPI	PEDRA BRITADA N. 1 (9,5 A 19 MM) POSTO PEDREIRA/FORNECEDOR, SEM FRETE	Material	m³	0,5872000	259,63	152,45	
				MO sem LS =>	33,69	LS =>	33,02	MO com LS =>	66,71
				Valor do BDI =>	210,20			Valor com BDI =>	881,13

	Código	Banco	Descrição	Tipo	Und	Quant.	Valor Unit	Total	
Composição	94974	SINAPI	CONCRETO MAGRO PARA LASTRO, TRAÇO 1:4,5:4,5 (EM MASSA SECA DE CIMENTO/ AREIA MÉDIA/ BRITA 1) - PREPARO MANUAL. AF_05/2021	Produção de Concreto	m³	1,0000000	614,80	614,80	
Composição Auxiliar	88316	SINAPI	SERVENTE COM ENCARGOS COMPLEMENTARES	Livro SINAPI: Cálculos e Parâmetros	H	6,2858000	22,46	141,17	
Insumo	00000370	SINAPI	AREIA MEDIA - POSTO JAZIDA/FORNECEDOR (RETIRADO NA JAZIDA, SEM TRANSPORTE)	Material	m³	0,8538000	96,25	82,17	
Insumo	00004721	SINAPI	PEDRA BRITADA N. 1 (9,5 A 19 MM) POSTO PEDREIRA/FORNECEDOR, SEM FRETE	Material	m³	0,5971000	259,63	155,02	
Insumo	00001379	SINAPI	CIMENTO PORTLAND COMPOSTO CP II-32	Material	KG	218,9300000	1,08	236,44	
				MO sem LS =>	47,84	LS =>	46,88	MO com LS =>	94,72
				Valor do BDI =>	192,61			Valor com BDI =>	807,41
	Código	Banco	Descrição	Tipo	Und	Quant.	Valor Unit	Total	

Composição	94968	SINAPI	CONCRETO MAGRO PARA LASTRO, TRAÇO 1:4,5:4,5 (EM MASSA SECA DE CIMENTO/ AREIA MÉDIA/ BRITA 1) - PREPARO MECÂNICO COM BETONEIRA 600 L. AF_05/2021	Produção de Concreto	m³	1,0000000	546,45	546,45
Composição Auxiliar	88316	SINAPI	SERVENTE COM ENCARGOS COMPLEMENTARES	Livro SINAPI: Cálculos e Parâmetros	H	2,1058000	22,46	47,29
Composição Auxiliar	88377	SINAPI	OPERADOR DE BETONEIRA ESTACIONÁRIA/MISTURADOR COM ENCARGOS COMPLEMENTARES	Livro SINAPI: Cálculos e Parâmetros	H	1,3315000	23,47	31,25
Composição Auxiliar	89225	SINAPI	BETONEIRA CAPACIDADE NOMINAL DE 600 L, CAPACIDADE DE MISTURA 360 L, MOTOR ELÉTRICO TRIFÁSICO POTÊNCIA DE 4 CV, SEM CARREGADOR - CHP DIURNO. AF_05/2023	Custos Horários Produtivo e Improdutivo dos Equipamentos	CHP	0,6853000	6,90	4,72
Composição Auxiliar	89226	SINAPI	BETONEIRA CAPACIDADE NOMINAL DE 600 L, CAPACIDADE DE MISTURA 360 L, MOTOR ELÉTRICO TRIFÁSICO POTÊNCIA DE 4 CV, SEM CARREGADOR - CHI DIURNO. AF_05/2023	Custos Horários Produtivo e Improdutivo dos Equipamentos	CHI	0,6462000	2,20	1,42
Insumo	00004721	SINAPI	PEDRA BRITADA N. 1 (9,5 A 19 MM) POSTO PEDREIRA/FORNECEDOR, SEM FRETE	Material	m³	0,5821000	259,63	151,13
Insumo	00001379	SINAPI	CIMENTO PORTLAND COMPOSTO CP II-32	Material	KG	213,4531000	1,08	230,52
Insumo	00000370	SINAPI	AREIA MÉDIA - POSTO JAZIDA/FORNECEDOR (RETIRADO NA JAZIDA, SEM TRANSPORTE)	Material	m³	0,8325000	96,25	80,12

	MO sem LS =>	27,99	LS =>	27,42	MO com LS =>	55,41
	Valor do BDI =>	171,20			Valor com BDI =>	717,65

	Código	Banco	Descrição	Tipo	Und	Quant.	Valor Unit	Total
Composição	92803	SINAPI	CORTE E DOBRA DE AÇO CA-50, DIÂMETRO DE 10,0 MM. AF_06/2022	Armação para Estruturas de Concreto Armado	KG	1,0000000	8,77	8,77
Composição Auxiliar	88245	SINAPI	ARMADOR COM ENCARGOS COMPLEMENTARES	Livro SINAPI: Cálculos e Parâmetros	H	0,0088000	27,63	0,24
Composição Auxiliar	88238	SINAPI	AJUDANTE DE ARMADOR COM ENCARGOS COMPLEMENTARES	Livro SINAPI: Cálculos e Parâmetros	H	0,0014000	22,84	0,03
Insumo	00000034	SINAPI	ACO CA-50, 10,0 MM, VERGALHAO	Material	KG	1,1100000	7,66	8,50

	MO sem LS =>	0,09	LS =>	0,10	MO com LS =>	0,19
	Valor do BDI =>	2,74			Valor com BDI =>	11,51

	Código	Banco	Descrição	Tipo	Und	Quant.	Valor Unit	Total
Composição	92802	SINAPI	CORTE E DOBRA DE AÇO CA-50, DIÂMETRO DE 8,0 MM. AF_06/2022	Armação para Estruturas de Concreto Armado	KG	1,0000000	9,51	9,51
Composição Auxiliar	88245	SINAPI	ARMADOR COM ENCARGOS COMPLEMENTARES	Livro SINAPI: Cálculos e Parâmetros	H	0,0162000	27,63	0,44
Composição Auxiliar	88238	SINAPI	AJUDANTE DE ARMADOR COM ENCARGOS COMPLEMENTARES	Livro SINAPI: Cálculos e Parâmetros	H	0,0026000	22,84	0,05
Insumo	00000033	SINAPI	ACO CA-50, 8,0 MM, VERGALHAO	Material	KG	1,1100000	8,13	9,02

	MO sem LS =>	0,18	LS =>	0,19	MO com LS =>	0,37
	Valor do BDI =>	2,97			Valor com BDI =>	12,48

	Código	Banco	Descrição	Tipo	Und	Quant.	Valor Unit	Total
Composição	92800	SINAPI	CORTE E DOBRA DE AÇO CA-60, DIÂMETRO DE 5,0 MM. AF_06/2022	Armação para Estruturas de Concreto Armado	KG	1,0000000	9,56	9,56
Composição Auxiliar	88238	SINAPI	AJUDANTE DE ARMADOR COM ENCARGOS COMPLEMENTARES	Livro SINAPI: Cálculos e Parâmetros	H	0,0095000	22,84	0,21
Composição Auxiliar	88245	SINAPI	ARMADOR COM ENCARGOS COMPLEMENTARES	Livro SINAPI: Cálculos e Parâmetros	H	0,0581000	27,63	1,60
Insumo	00043059	SINAPI	ACO CA-60, 4,2 MM, OU 5,0 MM, OU 6,0 MM, OU 7,0 MM, VERGALHAO	Material	KG	1,0700000	7,25	7,75

	MO sem LS =>	0,66	LS =>	0,66	MO com LS =>	1,32
	Valor do BDI =>	2,99			Valor com BDI =>	12,55

	Código	Banco	Descrição	Tipo	Und	Quant.	Valor Unit	Total
Composição	95308	SINAPI	CURSO DE CAPACITAÇÃO PARA AJUDANTE DE ARMADOR (ENCARGOS COMPLEMENTARES) - HORISTA	Livro SINAPI: Cálculos e Parâmetros	H	1,0000000	0,17	0,17
Insumo	00006114	SINAPI	AJUDANTE DE ARMADOR (HORISTA)	Mão de Obra	H	0,0115400	15,46	0,17

	MO sem LS =>	0,08	LS =>	0,09	MO com LS =>	0,17
	Valor do BDI =>	0,05			Valor com BDI =>	0,22

	Código	Banco	Descrição	Tipo	Und	Quant.	Valor Unit	Total
Composição	95309	SINAPI	CURSO DE CAPACITAÇÃO PARA AJUDANTE DE CARPINTEIRO (ENCARGOS COMPLEMENTARES) - HORISTA	Livro SINAPI: Cálculos e Parâmetros	H	1,0000000	0,22	0,22
Insumo	00006117	SINAPI	CARPINTEIRO AUXILIAR (HORISTA)	Mão de Obra	H	0,0147600	15,46	0,22

	MO sem LS =>	0,11	LS =>	0,11	MO com LS =>	0,22
	Valor do BDI =>	0,06			Valor com BDI =>	0,28

	Código	Banco	Descrição	Tipo	Und	Quant.	Valor Unit	Total
Composição	95314	SINAPI	CURSO DE CAPACITAÇÃO PARA ARMADOR (ENCARGOS COMPLEMENTARES) - HORISTA	Livro SINAPI: Cálculos e Parâmetros	H	1,0000000	0,23	0,23
Insumo	00000378	SINAPI	ARMADOR (HORISTA)	Mão de Obra	H	0,0115400	20,19	0,23

	MO sem LS =>	0,11	LS =>	0,12	MO com LS =>	0,23
	Valor do BDI =>	0,07			Valor com BDI =>	0,30

	Código	Banco	Descrição	Tipo	Und	Quant.	Valor Unit	Total
Composição	95316	SINAPI	CURSO DE CAPACITAÇÃO PARA AUXILIAR DE ELETRICISTA (ENCARGOS COMPLEMENTARES) - HORISTA	Livro SINAPI: Cálculos e Parâmetros	H	1,0000000	0,57	0,57
Insumo	00000247	SINAPI	AJUDANTE DE ELETRICISTA (HORISTA)	Mão de Obra	H	0,0373200	15,46	0,57

	MO sem LS =>	0,28	LS =>	0,29	MO com LS =>	0,57
	Valor do BDI =>	0,17			Valor com BDI =>	0,74

	Código	Banco	Descrição	Tipo	Und	Quant.	Valor Unit	Total
Composição	95317	SINAPI	CURSO DE CAPACITAÇÃO PARA AUXILIAR DE ENCANADOR OU BOMBEIRO HIDRÁULICO (ENCARGOS COMPLEMENTARES) - HORISTA	Livro SINAPI: Cálculos e Parâmetros	H	1,0000000	0,27	0,27
Insumo	00000246	SINAPI	AUXILIAR DE ENCANADOR OU BOMBEIRO HIDRÁULICO (HORISTA)	Mão de Obra	H	0,0179800	15,46	0,27

	MO sem LS =>	0,13	LS =>	0,14	MO com LS =>	0,27
	Valor do BDI =>	0,08			Valor com BDI =>	0,35

	Código	Banco	Descrição	Tipo	Und	Quant.	Valor Unit	Total
Composição	95324	SINAPI	CURSO DE CAPACITAÇÃO PARA AZULEJISTA OU LADRILHEIRO (ENCARGOS COMPLEMENTARES) - HORISTA	Livro SINAPI: Cálculos e Parâmetros	H	1,0000000	0,29	0,29
Insumo	00004760	SINAPI	AZULEJISTA OU LADRILHEIRO (HORISTA)	Mão de Obra	H	0,0147600	20,19	0,29

				MO sem LS => Valor do BDI =>	0,14 0,09	LS =>	0,15 Valor com BDI =>	MO com LS => Valor com BDI =>	0,29 0,38
	Código	Banco	Descrição	Tipo	Und	Quant.	Valor Unit	Total	
Composição	95330	SINAPI	CURSO DE CAPACITAÇÃO PARA CARPINTEIRO DE FÓRMAS (ENCARGOS COMPLEMENTARES) - HORISTA	Livro SINAPI: Cálculos e Parâmetros	H	1,0000000	0,23	0,23	
Insumo	00001213	SINAPI	CARPINTEIRO DE FORMAS PARA CONCRETO (HORISTA)	Mão de Obra	H	0,0115400	20,19	0,23	
				MO sem LS => Valor do BDI =>	0,11 0,07	LS =>	0,12 Valor com BDI =>	MO com LS => Valor com BDI =>	0,23 0,30
	Código	Banco	Descrição	Tipo	Und	Quant.	Valor Unit	Total	
Composição	95332	SINAPI	CURSO DE CAPACITAÇÃO PARA ELETRICISTA (ENCARGOS COMPLEMENTARES) - HORISTA	Livro SINAPI: Cálculos e Parâmetros	H	1,0000000	0,75	0,75	
Insumo	00002436	SINAPI	ELETRICISTA (HORISTA)	Mão de Obra	H	0,0373200	20,19	0,75	
				MO sem LS => Valor do BDI =>	0,37 0,23	LS =>	0,38 Valor com BDI =>	MO com LS => Valor com BDI =>	0,75 0,98
	Código	Banco	Descrição	Tipo	Und	Quant.	Valor Unit	Total	
Composição	95335	SINAPI	CURSO DE CAPACITAÇÃO PARA ENCANADOR OU BOMBEIRO HIDRÁULICO (ENCARGOS COMPLEMENTARES) - HORISTA	Livro SINAPI: Cálculos e Parâmetros	H	1,0000000	0,36	0,36	
Insumo	00002696	SINAPI	ENCANADOR OU BOMBEIRO HIDRAULICO (HORISTA)	Mão de Obra	H	0,0179800	20,19	0,36	
				MO sem LS => Valor do BDI =>	0,18 0,11	LS =>	0,18 Valor com BDI =>	MO com LS => Valor com BDI =>	0,36 0,47
	Código	Banco	Descrição	Tipo	Und	Quant.	Valor Unit	Total	
Composição	95401	SINAPI	CURSO DE CAPACITAÇÃO PARA ENCARREGADO GERAL (ENCARGOS COMPLEMENTARES) - HORISTA	Livro SINAPI: Cálculos e Parâmetros	H	1,0000000	0,67	0,67	
Insumo	00004083	SINAPI	ENCARREGADO GERAL DE OBRAS (HORISTA)	Mão de Obra	H	0,0212000	31,63	0,67	
				MO sem LS => Valor do BDI =>	0,33 0,20	LS =>	0,34 Valor com BDI =>	MO com LS => Valor com BDI =>	0,67 0,87
	Código	Banco	Descrição	Tipo	Und	Quant.	Valor Unit	Total	
Composição	95402	SINAPI	CURSO DE CAPACITAÇÃO PARA ENGENHEIRO CIVIL DE OBRA JÚNIOR (ENCARGOS COMPLEMENTARES) - HORISTA	Livro SINAPI: Cálculos e Parâmetros	H	1,0000000	1,82	1,82	
Insumo	00002706	SINAPI	ENGENHEIRO CIVIL DE OBRA JUNIOR (HORISTA)	Mão de Obra	H	0,0147600	123,98	1,82	
				MO sem LS => Valor do BDI =>	0,91 0,57	LS =>	0,91 Valor com BDI =>	MO com LS => Valor com BDI =>	1,82 2,39
	Código	Banco	Descrição	Tipo	Und	Quant.	Valor Unit	Total	
Composição	95344	SINAPI	CURSO DE CAPACITAÇÃO PARA MONTADOR DE ESTRUTURA METÁLICA (ENCARGOS COMPLEMENTARES) - HORISTA	Livro SINAPI: Cálculos e Parâmetros	H	1,0000000	0,15	0,15	
Insumo	00044497	SINAPI	MONTADOR DE ESTRUTURAS METALICAS HORISTA	Mão de Obra	H	0,0115400	13,77	0,15	
				MO sem LS => Valor do BDI =>	0,07 0,04	LS =>	0,08 Valor com BDI =>	MO com LS => Valor com BDI =>	0,15 0,19
	Código	Banco	Descrição	Tipo	Und	Quant.	Valor Unit	Total	
Composição	95347	SINAPI	CURSO DE CAPACITAÇÃO PARA MOTORISTA DE CAMINHÃO (ENCARGOS COMPLEMENTARES) - HORISTA	Livro SINAPI: Cálculos e Parâmetros	H	1,0000000	0,10	0,10	
Insumo	00004093	SINAPI	MOTORISTA DE CAMINHÃO (HORISTA)	Mão de Obra	H	0,0050900	20,19	0,10	
				MO sem LS => Valor do BDI =>	0,05 0,03	LS =>	0,05 Valor com BDI =>	MO com LS => Valor com BDI =>	0,10 0,13
	Código	Banco	Descrição	Tipo	Und	Quant.	Valor Unit	Total	
Composição	95351	SINAPI	CURSO DE CAPACITAÇÃO PARA MOTORISTA OPERADOR DE MUNCK (ENCARGOS COMPLEMENTARES) - HORISTA	Livro SINAPI: Cálculos e Parâmetros	H	1,0000000	0,37	0,37	
Insumo	00004096	SINAPI	MOTORISTA OPERADOR DE CAMINHÃO COM MUNCK (HORISTA)	Mão de Obra	H	0,0163700	22,62	0,37	
				MO sem LS => Valor do BDI =>	0,18 0,11	LS =>	0,19 Valor com BDI =>	MO com LS => Valor com BDI =>	0,37 0,48
	Código	Banco	Descrição	Tipo	Und	Quant.	Valor Unit	Total	
Composição	95389	SINAPI	CURSO DE CAPACITAÇÃO PARA OPERADOR DE BETONEIRA ESTACIONÁRIA/MISTURADOR (ENCARGOS COMPLEMENTARES) - HORISTA	Livro SINAPI: Cálculos e Parâmetros	H	1,0000000	0,14	0,14	
Insumo	00037666	SINAPI	OPERADOR DE BETONEIRA ESTACIONARIA / MISTURADOR (HORISTA)	Mão de Obra	H	0,0083100	17,65	0,14	
				MO sem LS => Valor do BDI =>	0,07 0,04	LS =>	0,07 Valor com BDI =>	MO com LS => Valor com BDI =>	0,14 0,18
	Código	Banco	Descrição	Tipo	Und	Quant.	Valor Unit	Total	
Composição	95358	SINAPI	CURSO DE CAPACITAÇÃO PARA OPERADOR DE GUINCHO (ENCARGOS COMPLEMENTARES) - HORISTA	Livro SINAPI: Cálculos e Parâmetros	H	1,0000000	0,28	0,28	
Insumo	00004253	SINAPI	OPERADOR DE GUINCHO OU GUINCHEIRO (HORISTA)	Mão de Obra	H	0,0163700	17,65	0,28	
				MO sem LS => Valor do BDI =>	0,14 0,08	LS =>	0,14 Valor com BDI =>	MO com LS => Valor com BDI =>	0,28 0,36
	Código	Banco	Descrição	Tipo	Und	Quant.	Valor Unit	Total	
Composição	95359	SINAPI	CURSO DE CAPACITAÇÃO PARA OPERADOR DE GUINDASTE (ENCARGOS COMPLEMENTARES) - HORISTA	Livro SINAPI: Cálculos e Parâmetros	H	1,0000000	0,39	0,39	
Insumo	00004254	SINAPI	OPERADOR DE GUINDASTE (HORISTA)	Mão de Obra	H	0,0163700	23,97	0,39	
				MO sem LS => Valor do BDI =>	0,19 0,12	LS =>	0,20 Valor com BDI =>	MO com LS => Valor com BDI =>	0,39 0,51
	Código	Banco	Descrição	Tipo	Und	Quant.	Valor Unit	Total	
Composição	95360	SINAPI	CURSO DE CAPACITAÇÃO PARA OPERADOR DE MÁQUINAS E EQUIPAMENTOS (ENCARGOS COMPLEMENTARES) - HORISTA	Livro SINAPI: Cálculos e Parâmetros	H	1,0000000	0,20	0,20	
Insumo	00004230	SINAPI	OPERADOR DE MAQUINAS E TRATORES DIVERSOS - TERRAPLANAGEM (HORISTA)	Mão de Obra	H	0,0115400	17,65	0,20	
				MO sem LS => Valor do BDI =>	0,10 0,06	LS =>	0,10 Valor com BDI =>	MO com LS => Valor com BDI =>	0,20 0,26
	Código	Banco	Descrição	Tipo	Und	Quant.	Valor Unit	Total	
Composição	95371	SINAPI	CURSO DE CAPACITAÇÃO PARA PEDREIRO (ENCARGOS COMPLEMENTARES) - HORISTA	Livro SINAPI: Cálculos e Parâmetros	H	1,0000000	0,42	0,42	
Insumo	00004750	SINAPI	PEDREIRO (HORISTA)	Mão de Obra	H	0,0212000	20,19	0,42	
				MO sem LS => Valor do BDI =>	0,21 0,13	LS =>	0,21 Valor com BDI =>	MO com LS => Valor com BDI =>	0,42 0,55

	Código	Banco	Descrição	Tipo	Und	Quant.	Valor Unit	Total	
Composição	95372	SINAPI	CURSO DE CAPACITAÇÃO PARA PINTOR (ENCARGOS COMPLEMENTARES) - HORISTA	Livro SINAPI: Cálculos e Parâmetros	H	1,0000000	0,29	0,29	
Insumo	00004783	SINAPI	PINTOR (HORISTA)	Mão de Obra	H	0,0147600	20,19	0,29	
				MO sem LS =>	0,14	LS =>	0,15	MO com LS =>	0,29
				Valor do BDI =>	0,09			Valor com BDI =>	0,38
	Código	Banco	Descrição	Tipo	Und	Quant.	Valor Unit	Total	
Composição	95377	SINAPI	CURSO DE CAPACITAÇÃO PARA SERRALHEIRO (ENCARGOS COMPLEMENTARES) - HORISTA	Livro SINAPI: Cálculos e Parâmetros	H	1,0000000	0,23	0,23	
Insumo	00006110	SINAPI	SERRALHEIRO (HORISTA)	Mão de Obra	H	0,0115400	20,19	0,23	
				MO sem LS =>	0,11	LS =>	0,12	MO com LS =>	0,23
				Valor do BDI =>	0,07			Valor com BDI =>	0,30
	Código	Banco	Descrição	Tipo	Und	Quant.	Valor Unit	Total	
Composição	95378	SINAPI	CURSO DE CAPACITAÇÃO PARA SERVENTE (ENCARGOS COMPLEMENTARES) - HORISTA	Livro SINAPI: Cálculos e Parâmetros	H	1,0000000	0,31	0,31	
Insumo	00006111	SINAPI	SERVENTE DE OBRAS (HORISTA)	Mão de Obra	H	0,0212000	14,76	0,31	
				MO sem LS =>	0,15	LS =>	0,16	MO com LS =>	0,31
				Valor do BDI =>	0,09			Valor com BDI =>	0,40
	Código	Banco	Descrição	Tipo	Und	Quant.	Valor Unit	Total	
Composição	95385	SINAPI	CURSO DE CAPACITAÇÃO PARA TELHADISTA (ENCARGOS COMPLEMENTARES) - HORISTA	Livro SINAPI: Cálculos e Parâmetros	H	1,0000000	0,22	0,22	
Insumo	00012869	SINAPI	TELHADOR / TELHADISTA (HORISTA)	Mão de Obra	H	0,0115400	19,93	0,22	
				MO sem LS =>	0,11	LS =>	0,11	MO com LS =>	0,22
				Valor do BDI =>	0,06			Valor com BDI =>	0,28
	Código	Banco	Descrição	Tipo	Und	Quant.	Valor Unit	Total	
Composição	100299	SINAPI	CURSO DE CAPACITAÇÃO PARA TÉCNICO EM SEGURANÇA DO TRABALHO (ENCARGOS COMPLEMENTARES) - HORISTA	Livro SINAPI: Cálculos e Parâmetros	H	1,0000000	0,44	0,44	
Insumo	00040943	SINAPI	TECNICO EM SEGURANCA DO TRABALHO (HORISTA)	Mão de Obra	H	0,0179800	24,62	0,44	
				MO sem LS =>	0,22	LS =>	0,22	MO com LS =>	0,44
				Valor do BDI =>	0,13			Valor com BDI =>	0,57
	Código	Banco	Descrição	Tipo	Und	Quant.	Valor Unit	Total	
Composição	95387	SINAPI	CURSO DE CAPACITAÇÃO PARA VIDRACEIRO (ENCARGOS COMPLEMENTARES) - HORISTA	Livro SINAPI: Cálculos e Parâmetros	H	1,0000000	0,22	0,22	
Insumo	00010489	SINAPI	VIDRACEIRO (HORISTA)	Mão de Obra	H	0,0147600	15,36	0,22	
				MO sem LS =>	0,11	LS =>	0,11	MO com LS =>	0,22
				Valor do BDI =>	0,06			Valor com BDI =>	0,28
	Código	Banco	Descrição	Tipo	Und	Quant.	Valor Unit	Total	
Composição	88264	SINAPI	ELETRICISTA COM ENCARGOS COMPLEMENTARES	Livro SINAPI: Cálculos e Parâmetros	H	1,0000000	28,42	28,42	
Composição Auxiliar	95332	SINAPI	CURSO DE CAPACITAÇÃO PARA ELETRICISTA (ENCARGOS COMPLEMENTARES) - HORISTA	Livro SINAPI: Cálculos e Parâmetros	H	1,0000000	0,75	0,75	
Insumo	00037372	SINAPI	EXAMES - HORISTA (COLETADO CAIXA - ENCARGOS COMPLEMENTARES)	0	H	1,0000000	1,42	1,42	
Insumo	00002436	SINAPI	ELETRICISTA (HORISTA)	Mão de Obra	H	1,0000000	20,19	20,19	
Insumo	00037373	SINAPI	SEGURO - HORISTA (COLETADO CAIXA - ENCARGOS COMPLEMENTARES)	0	H	1,0000000	0,11	0,11	
Insumo	00037370	SINAPI	ALIMENTACAO - HORISTA (COLETADO CAIXA - ENCARGOS COMPLEMENTARES)	0	H	1,0000000	2,49	2,49	
Insumo	00043460	SINAPI	FERRAMENTAS - FAMILIA ELETRICISTA - HORISTA (ENCARGOS COMPLEMENTARES - COLETADO CAIXA)	Encargos Complementares	H	1,0000000	1,29	1,29	
Insumo	00043484	SINAPI	EPI - FAMILIA ELETRICISTA - HORISTA (ENCARGOS COMPLEMENTARES - COLETADO CAIXA)	Encargos Complementares	H	1,0000000	1,69	1,69	
Insumo	00037371	SINAPI	TRANSPORTE - HORISTA (COLETADO CAIXA - ENCARGOS COMPLEMENTARES)	0	H	1,0000000	0,48	0,48	
				MO sem LS =>	10,57	LS =>	10,37	MO com LS =>	20,94
				Valor do BDI =>	8,90			Valor com BDI =>	37,32
	Código	Banco	Descrição	Tipo	Und	Quant.	Valor Unit	Total	
Composição	88267	SINAPI	ENCANADOR OU BOMBEIRO HIDRÁULICO COM ENCARGOS COMPLEMENTARES	Livro SINAPI: Cálculos e Parâmetros	H	1,0000000	27,15	27,15	
Composição Auxiliar	95335	SINAPI	CURSO DE CAPACITAÇÃO PARA ENCANADOR OU BOMBEIRO HIDRÁULICO (ENCARGOS COMPLEMENTARES) - HORISTA	Livro SINAPI: Cálculos e Parâmetros	H	1,0000000	0,36	0,36	
Insumo	00037370	SINAPI	ALIMENTACAO - HORISTA (COLETADO CAIXA - ENCARGOS COMPLEMENTARES)	0	H	1,0000000	2,49	2,49	
Insumo	00037371	SINAPI	TRANSPORTE - HORISTA (COLETADO CAIXA - ENCARGOS COMPLEMENTARES)	0	H	1,0000000	0,48	0,48	
Insumo	00043485	SINAPI	EPI - FAMILIA ENCANADOR - HORISTA (ENCARGOS COMPLEMENTARES - COLETADO CAIXA)	0	H	1,0000000	1,52	1,52	
Insumo	00037372	SINAPI	EXAMES - HORISTA (COLETADO CAIXA - ENCARGOS COMPLEMENTARES)	0	H	1,0000000	1,42	1,42	
Insumo	00037373	SINAPI	SEGURO - HORISTA (COLETADO CAIXA - ENCARGOS COMPLEMENTARES)	0	H	1,0000000	0,11	0,11	
Insumo	00002696	SINAPI	ENCANADOR OU BOMBEIRO HIDRAULICO (HORISTA)	Mão de Obra	H	1,0000000	20,19	20,19	
Insumo	00043461	SINAPI	FERRAMENTAS - FAMILIA ENCANADOR - HORISTA (ENCARGOS COMPLEMENTARES - COLETADO CAIXA)	0	H	1,0000000	0,58	0,58	
				MO sem LS =>	10,38	LS =>	10,17	MO com LS =>	20,55
				Valor do BDI =>	8,50			Valor com BDI =>	35,65
	Código	Banco	Descrição	Tipo	Und	Quant.	Valor Unit	Total	
Composição	90776	SINAPI	ENCARREGADO GERAL COM ENCARGOS COMPLEMENTARES	Livro SINAPI: Cálculos e Parâmetros	H	1,0000000	38,54	38,54	
Composição Auxiliar	95401	SINAPI	CURSO DE CAPACITAÇÃO PARA ENCARREGADO GERAL (ENCARGOS COMPLEMENTARES) - HORISTA	Livro SINAPI: Cálculos e Parâmetros	H	1,0000000	0,67	0,67	
Insumo	00043463	SINAPI	FERRAMENTAS - FAMILIA ENCARREGADO GERAL - HORISTA (ENCARGOS COMPLEMENTARES - COLETADO CAIXA)	0	H	1,0000000	0,17	0,17	
Insumo	00037373	SINAPI	SEGURO - HORISTA (COLETADO CAIXA - ENCARGOS COMPLEMENTARES)	0	H	1,0000000	0,11	0,11	
Insumo	00037370	SINAPI	ALIMENTACAO - HORISTA (COLETADO CAIXA - ENCARGOS COMPLEMENTARES)	0	H	1,0000000	2,49	2,49	

Insumo	00037372	SINAPI	EXAMES - HORISTA (COLETADO CAIXA - ENCARGOS COMPLEMENTARES)	0	H	1,0000000	1,42	1,42
Insumo	00037371	SINAPI	TRANSPORTE - HORISTA (COLETADO CAIXA - ENCARGOS COMPLEMENTARES)	0	H	1,0000000	0,48	0,48
Insumo	00043487	SINAPI	EPI - FAMILIA ENCARREGADO GERAL - HORISTA (ENCARGOS COMPLEMENTARES - COLETADO CAIXA)	0	H	1,0000000	1,57	1,57
Insumo	00004083	SINAPI	ENCARREGADO GERAL DE OBRAS (HORISTA)	Mão de Obra	H	1,0000000	31,63	31,63

				MO sem LS =>	16,31	LS =>	15,99	MO com LS =>	32,30
				Valor do BDI =>	12,07			Valor com BDI =>	50,61

	Código	Banco	Descrição	Tipo	Und	Quant.	Valor Unit	Total
Composição	86887	SINAPI	ENGATE FLEXÍVEL EM INOX, 1/2" X 40 CM - FORNECIMENTO E INSTALAÇÃO. AF_02/2026	Louças e Metais	UN	1,0000000	61,64	61,64
Composição Auxiliar	88267	SINAPI	ENCANADOR OU BOMBEIRO HIDRÁULICO COM ENCARGOS COMPLEMENTARES	Livro SINAPI: Cálculos e Parâmetros	H	0,1503354	27,15	4,08
Composição Auxiliar	88316	SINAPI	SERVENTE COM ENCARGOS COMPLEMENTARES	Livro SINAPI: Cálculos e Parâmetros	H	0,0577045	22,46	1,29
Insumo	00003146	SINAPI	FITA VEDA ROSCA, EM PTFE, ROLO DE 18 MM X 10 M (L X C)	Material	UN	0,0210000	4,89	0,10
Insumo	00011684	SINAPI	ENGATE / RABICHO FLEXIVEL INOX 1/2" X 40 CM	Material	UN	1,0000000	56,17	56,17

				MO sem LS =>	1,99	LS =>	1,95	MO com LS =>	3,94
				Valor do BDI =>	19,31			Valor com BDI =>	80,95

	Código	Banco	Descrição	Tipo	Und	Quant.	Valor Unit	Total
Composição	90777	SINAPI	ENGENHEIRO CIVIL DE OBRA JUNIOR COM ENCARGOS COMPLEMENTARES	Livro SINAPI: Cálculos e Parâmetros	H	1,0000000	130,99	130,99
Composição Auxiliar	95402	SINAPI	CURSO DE CAPACITAÇÃO PARA ENGENHEIRO CIVIL DE OBRA JÚNIOR (ENCARGOS COMPLEMENTARES) - HORISTA	Livro SINAPI: Cálculos e Parâmetros	H	1,0000000	1,82	1,82
Insumo	00037370	SINAPI	ALIMENTAÇÃO - HORISTA (COLETADO CAIXA - ENCARGOS COMPLEMENTARES)	0	H	1,0000000	2,49	2,49
Insumo	00043462	SINAPI	FERRAMENTAS - FAMILIA ENGENHEIRO CIVIL - HORISTA (ENCARGOS COMPLEMENTARES - COLETADO CAIXA)	0	H	1,0000000	0,04	0,04
Insumo	00002706	SINAPI	ENGENHEIRO CIVIL DE OBRA JUNIOR (HORISTA)	Mão de Obra	H	1,0000000	123,98	123,98
Insumo	00037372	SINAPI	EXAMES - HORISTA (COLETADO CAIXA - ENCARGOS COMPLEMENTARES)	0	H	1,0000000	1,42	1,42
Insumo	00043486	SINAPI	EPI - FAMILIA ENGENHEIRO CIVIL - HORISTA (ENCARGOS COMPLEMENTARES - COLETADO CAIXA)	0	H	1,0000000	1,13	1,13
Insumo	00037373	SINAPI	SEGURO - HORISTA (COLETADO CAIXA - ENCARGOS COMPLEMENTARES)	0	H	1,0000000	0,11	0,11

				MO sem LS =>	63,54	LS =>	62,26	MO com LS =>	125,80
				Valor do BDI =>	41,03			Valor com BDI =>	172,02

	Código	Banco	Descrição	Tipo	Und	Quant.	Valor Unit	Total
Composição	C2781	SEINFRA	ESCAVAÇÃO MANUAL SOLO DE 1A CAT. PROF. DE 1.51 a 3.00m	0	m³	1,0000000	64,61	64,61
Insumo	I2543	SEINFRA	SERVENTE	Mão de Obra	H	3,5000000	18,46	64,61

				MO sem LS =>	32,63	LS =>	31,98	MO com LS =>	64,61
				Valor do BDI =>	20,24			Valor com BDI =>	84,85

	Código	Banco	Descrição	Tipo	Und	Quant.	Valor Unit	Total
Composição	10552	ORSE	Encargos Complementares - Eletricista	Provisórios	h	1,0000000	3,72	3,72
Item	Código	Banco	Descrição	Tipo	Und	Quant.	Valor Unit	Total
Insumo	2378	ORSE	Vale transporte	Material	un	0,0654000	4,50	0,29
Insumo	00012894/SINA	ORSE	Capa para chuva em pvc com forro de poliester, com capuz (amarela ou azul)	Material	un	0,0002000	20,11	0,00
Insumo	11242	ORSE	Chave inglesa 12"	Material	un	0,0001000	44,00	0,00
Insumo	10599	ORSE	Protetor solar fps 30 com 120ml	Material	un	0,0018000	18,00	0,03
Insumo	10517	ORSE	Exames admissionais/demissionais (checkup)	Serviços	cj	0,0004000	300,00	0,12
Insumo	00012892/SINA	ORSE	Luva raspa de couro, cano curto (punho 7" cm)	Material	par	0,0023000	10,87	0,02
Insumo	158	ORSE	Almoço (Participação do empregador)	Material	un	0,1018000	14,00	1,42
Insumo	00012895/SINA	ORSE	Capacete de segurança aba frontal com suspensao de polietileno, sem jugular (classe b)	Material	un	0,0006000	13,50	0,00
Insumo	11240	ORSE	Alicate com isolamento	Material	un	0,0002000	47,69	0,00
Insumo	10492	ORSE	Cesta Básica	Material	un	0,0045000	205,00	0,92
Insumo	10761	ORSE	Refeição - café da manhã ( café com leite e dois pães com manteiga)	Serviços	un	0,1018000	5,00	0,50
Insumo	10362	ORSE	Seguro de vida e acidente em grupo	Serviços	un	0,0045000	12,54	0,05
Insumo	10596	ORSE	Protetor auricular	Material	un	0,0045000	4,81	0,02
Insumo	941	ORSE	Fardamento com mangas curta	Material	un	0,0015000	193,04	0,28
Insumo	11241	ORSE	Alicate volt-ampermetro	Material	un	0,0002000	140,00	0,02
Insumo	10579	ORSE	Chave de fenda chata 30 cm	Material	un	0,0002000	26,89	0,00
Insumo	00012893/SINA	ORSE	Bota de segurança com biqueira de aço e colarinho acolchoado	Material	par	0,0007000	73,93	0,05
Insumo	1651	ORSE	Óculos branco proteção	Material	pr	0,0008000	6,00	0,00

#### Detalhamento de Cálculo ORSE

Item	Código	Banco	Descrição	Tipo	Und	Quant.	Valor Unit	Total
Insumo	2378	ORSE	Vale transporte	Material	un	0,0654000	4,50	0,29
Insumo	00012894/SINA	ORSE	Capa para chuva em pvc com forro de poliester, com capuz (amarela ou azul)	Material	un	0,0002000	20,11	0,00
Insumo	11242	ORSE	Chave inglesa 12"	Material	un	0,0001000	44,00	0,00
Insumo	10599	ORSE	Protetor solar fps 30 com 120ml	Material	un	0,0018000	18,00	0,03

Insumo	10517	ORSE	Exames admissionais/demissionais (checkup)	Serviços	cj	0,0004000	300,00	0,12
Insumo	00012892/SINA	ORSE	Luva raspa de couro, cano curto (punho *7" cm)	Material	par	0,0023000	10,87	0,02
Insumo		158	Almoço (Participação do empregador)	Material	un	0,1018000	14,00	1,42
Insumo	00012895/SINA	ORSE	Capacete de segurança aba frontal com suspensao de polietileno, sem jugular (classe b)	Material	un	0,0006000	13,50	0,00
Insumo		11240	Alicate com isolamento	Material	un	0,0002000	47,69	0,00
Insumo	10492	ORSE	Cesta Básica	Material	un	0,0045000	205,00	0,92
Insumo	10761	ORSE	Refeição - café da manhã ( café com leite e dois pães com manteiga)	Serviços	un	0,1018000	5,00	0,50
Insumo	10362	ORSE	Seguro de vida e acidente em grupo	Serviços	un	0,0045000	12,54	0,05
Insumo	10596	ORSE	Protetor auricular	Material	un	0,0045000	4,81	0,02
Insumo	941	ORSE	Fardamento com mangas curta	Material	un	0,0015000	193,04	0,28
Insumo	11241	ORSE	Alicate volt-amperimetro	Material	un	0,0002000	140,00	0,02
Insumo	10579	ORSE	Chave de fenda chata 30 cm	Material	un	0,0002000	26,89	0,00
Insumo	00012893/SINA	ORSE	Bota de segurança com biqueira de aço e colarinho acolchoado	Material	par	0,0007000	73,93	0,05
Insumo		1651	Óculos branco proteção	Material	pr	0,0008000	6,00	0,00

MO sem LS =>	0,00	LS =>	0,00	MO com LS =>	0,00
Valor do BDI =>	1,16			Valor com BDI =>	4,88

	Código	Banco	Descrição	Tipo	Und	Quant.	Valor Unit	Total
Composição	10554	ORSE	Encargos Complementares - Encanador	Provisórios	h	1,0000000	3,80	3,80
<b>Item</b>	<b>Código</b>	<b>Banco</b>	<b>Descrição</b>	<b>Tipo</b>	<b>Und</b>	<b>Quant.</b>	<b>Valor Unit</b>	<b>Total</b>
Insumo	10592	ORSE	Lima chata 12"	Material	un	0,0001000	38,11	0,00
Insumo	11255	ORSE	Tarracha para tubos PVC de 1"	Material	un	0,0006000	49,00	0,02
Insumo	10761	ORSE	Refeição - café da manhã ( café com leite e dois pães com manteiga)	Serviços	un	0,1018000	5,00	0,50
Insumo	1651	ORSE	Óculos branco proteção	Material	pr	0,0008000	6,00	0,00
Insumo	11257	ORSE	Tarracha para tubos PVC de 1 1/4"	Material	un	0,0004000	32,30	0,01
Insumo	00012895/SINA	ORSE	Capacete de segurança aba frontal com suspensao de polietileno, sem jugular (classe b)	Material	un	0,0006000	13,50	0,00
Insumo		158	Almoço (Participação do empregador)	Material	un	0,1018000	14,00	1,42
Insumo	11254	ORSE	Tarracha para tubos PVC de 3/4"	Material	un	0,0007000	27,49	0,01
Insumo	10599	ORSE	Protetor solar fps 30 com 120ml	Material	un	0,0018000	18,00	0,03
Insumo	10596	ORSE	Protetor auricular	Material	un	0,0045000	4,81	0,02
Insumo	11253	ORSE	Tarracha para tubos PVC de 1/2"	Material	un	0,0011000	34,80	0,03
Insumo	10492	ORSE	Cesta Básica	Material	un	0,0045000	205,00	0,92
Insumo	2378	ORSE	Vale transporte	Material	un	0,0654000	4,50	0,29
Insumo	10517	ORSE	Exames admissionais/demissionais (checkup)	Serviços	cj	0,0004000	300,00	0,12
Insumo	11256	ORSE	Tarracha para tubos PVC de 1 1/2"	Material	un	0,0004000	92,70	0,03
Insumo	00012892/SINA	ORSE	Luva raspa de couro, cano curto (punho *7" cm)	Material	par	0,0023000	10,87	0,02
Insumo		941	Fardamento com mangas curta	Material	un	0,0015000	193,04	0,28
Insumo	00012893/SINA	ORSE	Bota de segurança com biqueira de aço e colarinho acolchoado	Material	par	0,0008000	73,93	0,05
Insumo		10362	Seguro de vida e acidente em grupo	Serviços	un	0,0045000	12,54	0,05
Insumo	10593	ORSE	Praio simples 30cm	Material	un	0,0001000	19,57	0,00
Insumo	00012894/SINA	ORSE	Capa para chuva em pvc com forro de poliester, com capuz (amarela ou azul)	Material	un	0,0002000	20,11	0,00

#### Detalhamento de Cálculo ORSE

Item	Código	Banco	Descrição	Tipo	Und	Quant.	Valor Unit	Total
Insumo	10592	ORSE	Lima chata 12"	Material	un	0,0001000	38,11	0,00
Insumo	11255	ORSE	Tarracha para tubos PVC de 1"	Material	un	0,0006000	49,00	0,02
Insumo	10761	ORSE	Refeição - café da manhã ( café com leite e dois pães com manteiga)	Serviços	un	0,1018000	5,00	0,50
Insumo	1651	ORSE	Óculos branco proteção	Material	pr	0,0008000	6,00	0,00
Insumo	11257	ORSE	Tarracha para tubos PVC de 1 1/4"	Material	un	0,0004000	32,30	0,01
Insumo	00012895/SINA	ORSE	Capacete de segurança aba frontal com suspensao de polietileno, sem jugular (classe b)	Material	un	0,0006000	13,50	0,00
Insumo		158	Almoço (Participação do empregador)	Material	un	0,1018000	14,00	1,42
Insumo	11254	ORSE	Tarracha para tubos PVC de 3/4"	Material	un	0,0007000	27,49	0,01
Insumo	10599	ORSE	Protetor solar fps 30 com 120ml	Material	un	0,0018000	18,00	0,03
Insumo	10596	ORSE	Protetor auricular	Material	un	0,0045000	4,81	0,02
Insumo	11253	ORSE	Tarracha para tubos PVC de 1/2"	Material	un	0,0011000	34,80	0,03
Insumo	10492	ORSE	Cesta Básica	Material	un	0,0045000	205,00	0,92
Insumo	2378	ORSE	Vale transporte	Material	un	0,0654000	4,50	0,29

Insumo	10517	ORSE	Exames admissionais/demissionais (checkup)	Serviços	cj	0,0004000	300,00	0,12
Insumo	11256	ORSE	Tarracha para tubos PVC de 1 1/2"	Material	un	0,0004000	92,70	0,03
Insumo	00012892/SINA	ORSE	Luva raspa de couro, cano curto (punho *7" cm)	Material	par	0,0023000	10,87	0,02
Insumo	941	ORSE	Fardamento com mangas curta	Material	un	0,0015000	193,04	0,28
Insumo	00012893/SINA	ORSE	Bota de seguranca com biqueira de aço e colarinho acolchoado	Material	par	0,0008000	73,93	0,05
Insumo	10362	ORSE	Seguro de vida e acidente em grupo	Serviços	un	0,0045000	12,54	0,05
Insumo	10593	ORSE	Praio simples 30cm	Material	un	0,0001000	19,57	0,00
Insumo	00012894/SINA	ORSE	Capa para chuva em pvc com forro de poliester, com capuz (amarela ou azul)	Material	un	0,0002000	20,11	0,00

MO sem LS => 0,00      LS => 0,00      MO com LS => 0,00  
Valor do BDI => 1,19      Valor com BDI => 4,99

	Código	Banco	Descrição	Tipo	Und	Quant.	Valor Unit	Total
Composição	10549	ORSE	Encargos Complementares - Servente	Provisórios	h	1,0000000	3,86	3,86
Item	Código	Banco	Descrição	Tipo	Und	Quant.	Valor Unit	Total
Insumo	00002711/SINA	ORSE	Carrinho de mao, em aço, com capacidade de *45 a 65" l / *100" kg, pneu com camara	Material	un	0,0002000	183,00	0,03
Insumo	10362	ORSE	Seguro de vida e acidente em grupo	Serviços	un	0,0045000	12,54	0,05
Insumo	4728	ORSE	Talhadeira chata 10"	Material	un	0,0003000	18,58	0,00
Insumo	158	ORSE	Almoço (Participação do empregador)	Material	un	0,1018000	14,00	1,42
Insumo	00012892/SINA	ORSE	Luva raspa de couro, cano curto (punho *7" cm)	Material	par	0,0023000	10,87	0,02
Insumo	4729	ORSE	Marreta 1 kg com cabo	Material	un	0,0001000	39,50	0,00
Insumo	10517	ORSE	Exames admissionais/demissionais (checkup)	Serviços	cj	0,0004000	300,00	0,12
Insumo	2378	ORSE	Vale transporte	Material	un	0,0941000	4,50	0,42
Insumo	00012893/SINA	ORSE	Bota de seguranca com biqueira de aço e colarinho acolchoado	Material	par	0,0008000	73,93	0,05
Insumo	10599	ORSE	Protetor solar fps 30 com 120ml	Material	un	0,0018000	18,00	0,03
Insumo	10596	ORSE	Protetor auricular	Material	un	0,0045000	4,81	0,02
Insumo	10788	ORSE	Pá quadrada	Material	un	0,0002000	36,90	0,00
Insumo	00012895/SINA	ORSE	Capacete de seguranca aba frontal com suspensao de polietileno, sem jugular (classe b)	Material	un	0,0006000	13,50	0,00
Insumo	1651	ORSE	Óculos branco proteção	Material	pr	0,0008000	6,00	0,00
Insumo	00012894/SINA	ORSE	Capa para chuva em pvc com forro de poliester, com capuz (amarela ou azul)	Material	un	0,0002000	20,11	0,00
Insumo	10761	ORSE	Refeição - café da manhã ( café com leite e dois pães com manteiga)	Serviços	un	0,1018000	5,00	0,50
Insumo	10492	ORSE	Cesta Básica	Material	un	0,0045000	205,00	0,92
Insumo	941	ORSE	Fardamento com mangas curta	Material	un	0,0015000	193,04	0,28

**Detalhamento de Cálculo ORSE**

Item	Código	Banco	Descrição	Tipo	Und	Quant.	Valor Unit	Total
Insumo	00002711/SINA	ORSE	Carrinho de mao, em aço, com capacidade de *45 a 65" l / *100" kg, pneu com camara	Material	un	0,0002000	183,00	0,03
Insumo	10362	ORSE	Seguro de vida e acidente em grupo	Serviços	un	0,0045000	12,54	0,05
Insumo	4728	ORSE	Talhadeira chata 10"	Material	un	0,0003000	18,58	0,00
Insumo	158	ORSE	Almoço (Participação do empregador)	Material	un	0,1018000	14,00	1,42
Insumo	00012892/SINA	ORSE	Luva raspa de couro, cano curto (punho *7" cm)	Material	par	0,0023000	10,87	0,02
Insumo	4729	ORSE	Marreta 1 kg com cabo	Material	un	0,0001000	39,50	0,00
Insumo	10517	ORSE	Exames admissionais/demissionais (checkup)	Serviços	cj	0,0004000	300,00	0,12
Insumo	2378	ORSE	Vale transporte	Material	un	0,0941000	4,50	0,42
Insumo	00012893/SINA	ORSE	Bota de seguranca com biqueira de aço e colarinho acolchoado	Material	par	0,0008000	73,93	0,05
Insumo	10599	ORSE	Protetor solar fps 30 com 120ml	Material	un	0,0018000	18,00	0,03
Insumo	10596	ORSE	Protetor auricular	Material	un	0,0045000	4,81	0,02
Insumo	10788	ORSE	Pá quadrada	Material	un	0,0002000	36,90	0,00
Insumo	00012895/SINA	ORSE	Capacete de seguranca aba frontal com suspensao de polietileno, sem jugular (classe b)	Material	un	0,0006000	13,50	0,00
Insumo	1651	ORSE	Óculos branco proteção	Material	pr	0,0008000	6,00	0,00
Insumo	00012894/SINA	ORSE	Capa para chuva em pvc com forro de poliester, com capuz (amarela ou azul)	Material	un	0,0002000	20,11	0,00
Insumo	10761	ORSE	Refeição - café da manhã ( café com leite e dois pães com manteiga)	Serviços	un	0,1018000	5,00	0,50
Insumo	10492	ORSE	Cesta Básica	Material	un	0,0045000	205,00	0,92
Insumo	941	ORSE	Fardamento com mangas curta	Material	un	0,0015000	193,04	0,28

MO sem LS => 0,00      LS => 0,00      MO com LS => 0,00  
Valor do BDI => 1,20      Valor com BDI => 5,06

	Código	Banco	Descrição	Tipo	Und	Quant.	Valor Unit	Total
--	--------	-------	-----------	------	-----	--------	------------	-------

Composição	91170	SINAPI	FIXAÇÃO DE TUBOS HORIZONTAIS DE PVC-ÁGUA, PVC ESGOTO, PVC ÁGUA PLUVIAL, CPVC, PPR, COBRE OU AÇO, DIÂMETROS MENORES OU IGUAIS A 40 MM, COM ABRAÇADEIRA METÁLICA RÍGIDA TIPO U PERFIL 1 1/4", FIXADA EM PERFILADO EM LAJE. AF_09/2023_PS	Rasgos e Fixações	M	1,0000000	10,31	10,31
Composição Auxiliar	88248	SINAPI	AUXILIAR DE ENCANADOR OU BOMBEIRO HIDRÁULICO COM ENCARGOS COMPLEMENTARES	Livro SINAPI: Cálculos e Parâmetros	H	0,0480000	22,33	1,07
Composição Auxiliar	88267	SINAPI	ENCANADOR OU BOMBEIRO HIDRÁULICO COM ENCARGOS COMPLEMENTARES	Livro SINAPI: Cálculos e Parâmetros	H	0,2114000	27,15	5,73
Insumo	00039140	SINAPI	ABRACADEIRA EM ACO PARA AMARRACAO DE ELETRODUTOS, TIPO U SIMPLES, COM 1 1/4"	Material	UN	1,7857000	1,97	3,51

MO sem LS =>	2,57	LS =>	2,52	MO com LS =>	5,09
Valor do BDI =>	3,23			Valor com BDI =>	13,54

	Código	Banco	Descrição	Tipo	Und	Quant.	Valor Unit	Total
Composição	93282	SINAPI	GUINCHO ELÉTRICO DE COLUNA, CAPACIDADE 400 KG, COM MOTO FREIO, MOTOR TRIFÁSICO DE 1,25 CV - CHI DIURNO. AF_03/2016	Custos Horários Produtivo e Improdutivo dos Equipamentos	CHI	1,0000000	24,07	24,07
Composição Auxiliar	93278	SINAPI	GUINCHO ELÉTRICO DE COLUNA, CAPACIDADE 400 KG, COM MOTO FREIO, MOTOR TRIFÁSICO DE 1,25 CV - JUROS. AF_03/2016	Depreciação, Juros, Impostos e Seguros, Manutenção e Materiais na Operação dos Equipamentos	H	1,0000000	0,08	0,08
Composição Auxiliar	88295	SINAPI	OPERADOR DE GUINCHO COM ENCARGOS COMPLEMENTARES	Livro SINAPI: Cálculos e Parâmetros	H	1,0000000	23,61	23,61
Composição Auxiliar	93277	SINAPI	GUINCHO ELÉTRICO DE COLUNA, CAPACIDADE 400 KG, COM MOTO FREIO, MOTOR TRIFÁSICO DE 1,25 CV - DEPRECIÇÃO. AF_03/2016	Depreciação, Juros, Impostos e Seguros, Manutenção e Materiais na Operação dos Equipamentos	H	1,0000000	0,38	0,38

MO sem LS =>	9,05	LS =>	8,88	MO com LS =>	17,93
Valor do BDI =>	7,54			Valor com BDI =>	31,61

	Código	Banco	Descrição	Tipo	Und	Quant.	Valor Unit	Total
Composição	93281	SINAPI	GUINCHO ELÉTRICO DE COLUNA, CAPACIDADE 400 KG, COM MOTO FREIO, MOTOR TRIFÁSICO DE 1,25 CV - CHP DIURNO. AF_03/2016	Custos Horários Produtivo e Improdutivo dos Equipamentos	CHP	1,0000000	25,28	25,28
Composição Auxiliar	93278	SINAPI	GUINCHO ELÉTRICO DE COLUNA, CAPACIDADE 400 KG, COM MOTO FREIO, MOTOR TRIFÁSICO DE 1,25 CV - JUROS. AF_03/2016	Depreciação, Juros, Impostos e Seguros, Manutenção e Materiais na Operação dos Equipamentos	H	1,0000000	0,08	0,08
Composição Auxiliar	88295	SINAPI	OPERADOR DE GUINCHO COM ENCARGOS COMPLEMENTARES	Livro SINAPI: Cálculos e Parâmetros	H	1,0000000	23,61	23,61
Composição Auxiliar	93277	SINAPI	GUINCHO ELÉTRICO DE COLUNA, CAPACIDADE 400 KG, COM MOTO FREIO, MOTOR TRIFÁSICO DE 1,25 CV - DEPRECIÇÃO. AF_03/2016	Depreciação, Juros, Impostos e Seguros, Manutenção e Materiais na Operação dos Equipamentos	H	1,0000000	0,38	0,38
Composição Auxiliar	93279	SINAPI	GUINCHO ELÉTRICO DE COLUNA, CAPACIDADE 400 KG, COM MOTO FREIO, MOTOR TRIFÁSICO DE 1,25 CV - MANUTENÇÃO. AF_03/2016	Depreciação, Juros, Impostos e Seguros, Manutenção e Materiais na Operação dos Equipamentos	H	1,0000000	0,36	0,36
Composição Auxiliar	93280	SINAPI	GUINCHO ELÉTRICO DE COLUNA, CAPACIDADE 400 KG, COM MOTO FREIO, MOTOR TRIFÁSICO DE 1,25 CV - MATERIAIS NA OPERAÇÃO. AF_03/2016	Depreciação, Juros, Impostos e Seguros, Manutenção e Materiais na Operação dos Equipamentos	H	1,0000000	0,85	0,85

MO sem LS =>	9,05	LS =>	8,88	MO com LS =>	17,93
Valor do BDI =>	7,92			Valor com BDI =>	33,20

	Código	Banco	Descrição	Tipo	Und	Quant.	Valor Unit	Total
Composição	93277	SINAPI	GUINCHO ELÉTRICO DE COLUNA, CAPACIDADE 400 KG, COM MOTO FREIO, MOTOR TRIFÁSICO DE 1,25 CV - DEPRECIÇÃO. AF_03/2016	Depreciação, Juros, Impostos e Seguros, Manutenção e Materiais na Operação dos Equipamentos	H	1,0000000	0,38	0,38
Insumo	00036487	SINAPI	GUINCHO ELETTRICO DE COLUNA, CAPACIDADE 400 KG, COM MOTO FREIO, MOTOR TRIFASICO DE 1,25 CV	Equipamento para Aquisição Permanente	UN	0,0000640	6.034,74	0,38

MO sem LS =>	0,00	LS =>	0,00	MO com LS =>	0,00
Valor do BDI =>	0,11			Valor com BDI =>	0,49

	Código	Banco	Descrição	Tipo	Und	Quant.	Valor Unit	Total
Composição	93278	SINAPI	GUINCHO ELÉTRICO DE COLUNA, CAPACIDADE 400 KG, COM MOTO FREIO, MOTOR TRIFÁSICO DE 1,25 CV - JUROS. AF_03/2016	Depreciação, Juros, Impostos e Seguros, Manutenção e Materiais na Operação dos Equipamentos	H	1,0000000	0,08	0,08
Insumo	00036487	SINAPI	GUINCHO ELETTRICO DE COLUNA, CAPACIDADE 400 KG, COM MOTO FREIO, MOTOR TRIFASICO DE 1,25 CV	Equipamento para Aquisição Permanente	UN	0,0000148	6.034,74	0,08

MO sem LS =>	0,00	LS =>	0,00	MO com LS =>	0,00
Valor do BDI =>	0,02			Valor com BDI =>	0,10

	Código	Banco	Descrição	Tipo	Und	Quant.	Valor Unit	Total
Composição	93279	SINAPI	GUINCHO ELÉTRICO DE COLUNA, CAPACIDADE 400 KG, COM MOTO FREIO, MOTOR TRIFÁSICO DE 1,25 CV - MANUTENÇÃO. AF_03/2016	Depreciação, Juros, Impostos e Seguros, Manutenção e Materiais na Operação dos Equipamentos	H	1,0000000	0,36	0,36
Insumo	00036487	SINAPI	GUINCHO ELETTRICO DE COLUNA, CAPACIDADE 400 KG, COM MOTO FREIO, MOTOR TRIFASICO DE 1,25 CV	Equipamento para Aquisição Permanente	UN	0,0000600	6.034,74	0,36

MO sem LS =>	0,00	LS =>	0,00	MO com LS =>	0,00
Valor do BDI =>	0,11			Valor com BDI =>	0,47

	Código	Banco	Descrição	Tipo	Und	Quant.	Valor Unit	Total
Composição	93280	SINAPI	GUINCHO ELÉTRICO DE COLUNA, CAPACIDADE 400 KG, COM MOTO FREIO, MOTOR TRIFÁSICO DE 1,25 CV - MATERIAIS NA OPERAÇÃO. AF_03/2016	Depreciação, Juros, Impostos e Seguros, Manutenção e Materiais na Operação dos Equipamentos	H	1,0000000	0,85	0,85
Insumo	00002705	SINAPI	ENERGIA ELETTRICA ATE 2000 KWH INDUSTRIAL, SEM DEMANDA	Franquia	KWH	0,7800000	1,10	0,85

MO sem LS =>	0,00	LS =>	0,00	MO com LS =>	0,00
Valor do BDI =>	0,26			Valor com BDI =>	1,11

	Código	Banco	Descrição	Tipo	Und	Quant.	Valor Unit	Total
Composição	89273	SINAPI	GUINDASTE HIDRÁULICO AUTOPROPELIDO, COM LANÇA TELESÓPICA 28,80 M, CAPACIDADE MÁXIMA 30 T, POTÊNCIA 97 KW, TRAÇÃO 4 X 4 - CHI DIURNO. AF_11/2014	Custos Horários Produtivo e Improdutivo dos Equipamentos	CHI	1,0000000	107,49	107,49
Composição Auxiliar	89268	SINAPI	GUINDASTE HIDRÁULICO AUTOPROPELIDO, COM LANÇA TELESÓPICA 28,80 M, CAPACIDADE MÁXIMA 30 T, POTÊNCIA 97 KW, TRAÇÃO 4 X 4 - JUROS. AF_11/2014	Depreciação, Juros, Impostos e Seguros, Manutenção e Materiais na Operação dos Equipamentos	H	1,0000000	18,26	18,26
Composição Auxiliar	89267	SINAPI	GUINDASTE HIDRÁULICO AUTOPROPELIDO, COM LANÇA TELESÓPICA 28,80 M, CAPACIDADE MÁXIMA 30 T, POTÊNCIA 97 KW, TRAÇÃO 4 X 4 - DEPRECIÇÃO. AF_11/2014	Depreciação, Juros, Impostos e Seguros, Manutenção e Materiais na Operação dos Equipamentos	H	1,0000000	51,81	51,81
Composição Auxiliar	89269	SINAPI	GUINDASTE HIDRÁULICO AUTOPROPELIDO, COM LANÇA TELESÓPICA 28,80 M, CAPACIDADE MÁXIMA 30 T, POTÊNCIA 97 KW, TRAÇÃO 4 X 4 - IMPOSTOS E SEGUROS. AF_11/2014	Depreciação, Juros, Impostos e Seguros, Manutenção e Materiais na Operação dos Equipamentos	H	1,0000000	7,38	7,38
Composição Auxiliar	88296	SINAPI	OPERADOR DE GUINDASTE COM ENCARGOS COMPLEMENTARES	Livro SINAPI: Cálculos e Parâmetros	H	1,0000000	30,04	30,04

MO sem LS =>	12,30	LS =>	12,06	MO com LS =>	24,36
--------------	-------	-------	-------	--------------	-------

		Valor do BDI =>		33,67		Valor com BDI =>		141,16	
	Código	Banco	Descrição	Tipo	Und	Quant.	Valor Unit	Total	
Composição	89272	SINAPI	GUINDASTE HIDRÁULICO AUTOPROPELIDO, COM LANÇA TElescópica 28,80 M, CAPACIDADE MÁXIMA 30 T, POTÊNCIA 97 KW, TRAÇÃO 4 X 4 - CHP DIURNO. AF_11/2014	Custos Horários Produtivo e Improdutivo dos Equipamentos	CHP	1,0000000	225,11	225,11	
Composição Auxiliar	89268	SINAPI	GUINDASTE HIDRÁULICO AUTOPROPELIDO, COM LANÇA TElescópica 28,80 M, CAPACIDADE MÁXIMA 30 T, POTÊNCIA 97 KW, TRAÇÃO 4 X 4 - JUROS. AF_11/2014	Depreciação, Juros, Impostos e Seguros, Manutenção e Materiais na Operação dos Equipamentos	H	1,0000000	18,26	18,26	
Composição Auxiliar	89270	SINAPI	GUINDASTE HIDRÁULICO AUTOPROPELIDO, COM LANÇA TElescópica 28,80 M, CAPACIDADE MÁXIMA 30 T, POTÊNCIA 97 KW, TRAÇÃO 4 X 4 - MANUTENÇÃO. AF_11/2014	Depreciação, Juros, Impostos e Seguros, Manutenção e Materiais na Operação dos Equipamentos	H	1,0000000	83,29	83,29	
Composição Auxiliar	89271	SINAPI	GUINDASTE HIDRÁULICO AUTOPROPELIDO, COM LANÇA TElescópica 28,80 M, CAPACIDADE MÁXIMA 30 T, POTÊNCIA 97 KW, TRAÇÃO 4 X 4 - MATERIAIS NA OPERAÇÃO. AF_11/2014	Depreciação, Juros, Impostos e Seguros, Manutenção e Materiais na Operação dos Equipamentos	H	1,0000000	34,33	34,33	
Composição Auxiliar	89269	SINAPI	GUINDASTE HIDRÁULICO AUTOPROPELIDO, COM LANÇA TElescópica 28,80 M, CAPACIDADE MÁXIMA 30 T, POTÊNCIA 97 KW, TRAÇÃO 4 X 4 - IMPOSTOS E SEGUROS. AF_11/2014	Depreciação, Juros, Impostos e Seguros, Manutenção e Materiais na Operação dos Equipamentos	H	1,0000000	7,38	7,38	
Composição Auxiliar	88296	SINAPI	OPERADOR DE GUINDASTE COM ENCARGOS COMPLEMENTARES	Livro SINAPI: Cálculos e Parâmetros	H	1,0000000	30,04	30,04	
Composição Auxiliar	89267	SINAPI	GUINDASTE HIDRÁULICO AUTOPROPELIDO, COM LANÇA TElescópica 28,80 M, CAPACIDADE MÁXIMA 30 T, POTÊNCIA 97 KW, TRAÇÃO 4 X 4 - DEPRECIACÃO. AF_11/2014	Depreciação, Juros, Impostos e Seguros, Manutenção e Materiais na Operação dos Equipamentos	H	1,0000000	51,81	51,81	
		MO sem LS =>		12,30		LS =>		12,06	
		Valor do BDI =>		70,52		Valor com BDI =>		24,36	
								295,63	
	Código	Banco	Descrição	Tipo	Und	Quant.	Valor Unit	Total	
Composição	89267	SINAPI	GUINDASTE HIDRÁULICO AUTOPROPELIDO, COM LANÇA TElescópica 28,80 M, CAPACIDADE MÁXIMA 30 T, POTÊNCIA 97 KW, TRAÇÃO 4 X 4 - DEPRECIACÃO. AF_11/2014	Depreciação, Juros, Impostos e Seguros, Manutenção e Materiais na Operação dos Equipamentos	H	1,0000000	51,81	51,81	
Insumo	00044475	SINAPI	GUINDASTE HIDRAULICO AUTOPROPELIDO, COM LANCA TELEScoPICA 28,80 M, CAPACIDADE MAXIMA 30 T, POTENCIA 97 KW, TRACAO 4 X 4	Equipamento para Aquisição Permanente	UN	0,0000400	1.295.335,74	51,81	
		MO sem LS =>		0,00		LS =>		0,00	
		Valor do BDI =>		16,23		Valor com BDI =>		68,04	
	Código	Banco	Descrição	Tipo	Und	Quant.	Valor Unit	Total	
Composição	89269	SINAPI	GUINDASTE HIDRÁULICO AUTOPROPELIDO, COM LANÇA TElescópica 28,80 M, CAPACIDADE MÁXIMA 30 T, POTÊNCIA 97 KW, TRAÇÃO 4 X 4 - IMPOSTOS E SEGUROS. AF_11/2014	Depreciação, Juros, Impostos e Seguros, Manutenção e Materiais na Operação dos Equipamentos	H	1,0000000	7,38	7,38	
Insumo	00044475	SINAPI	GUINDASTE HIDRAULICO AUTOPROPELIDO, COM LANCA TELEScoPICA 28,80 M, CAPACIDADE MAXIMA 30 T, POTENCIA 97 KW, TRACAO 4 X 4	Equipamento para Aquisição Permanente	UN	0,0000057	1.295.335,74	7,38	
		MO sem LS =>		0,00		LS =>		0,00	
		Valor do BDI =>		2,31		Valor com BDI =>		9,69	
	Código	Banco	Descrição	Tipo	Und	Quant.	Valor Unit	Total	
Composição	89268	SINAPI	GUINDASTE HIDRÁULICO AUTOPROPELIDO, COM LANÇA TElescópica 28,80 M, CAPACIDADE MÁXIMA 30 T, POTÊNCIA 97 KW, TRAÇÃO 4 X 4 - JUROS. AF_11/2014	Depreciação, Juros, Impostos e Seguros, Manutenção e Materiais na Operação dos Equipamentos	H	1,0000000	18,26	18,26	
Insumo	00044475	SINAPI	GUINDASTE HIDRAULICO AUTOPROPELIDO, COM LANCA TELEScoPICA 28,80 M, CAPACIDADE MAXIMA 30 T, POTENCIA 97 KW, TRACAO 4 X 4	Equipamento para Aquisição Permanente	UN	0,0000141	1.295.335,74	18,26	
		MO sem LS =>		0,00		LS =>		0,00	
		Valor do BDI =>		5,72		Valor com BDI =>		23,98	
	Código	Banco	Descrição	Tipo	Und	Quant.	Valor Unit	Total	
Composição	89270	SINAPI	GUINDASTE HIDRÁULICO AUTOPROPELIDO, COM LANÇA TElescópica 28,80 M, CAPACIDADE MÁXIMA 30 T, POTÊNCIA 97 KW, TRAÇÃO 4 X 4 - MANUTENÇÃO. AF_11/2014	Depreciação, Juros, Impostos e Seguros, Manutenção e Materiais na Operação dos Equipamentos	H	1,0000000	83,29	83,29	
Insumo	00044475	SINAPI	GUINDASTE HIDRAULICO AUTOPROPELIDO, COM LANCA TELEScoPICA 28,80 M, CAPACIDADE MAXIMA 30 T, POTENCIA 97 KW, TRACAO 4 X 4	Equipamento para Aquisição Permanente	UN	0,0000643	1.295.335,74	83,29	
		MO sem LS =>		0,00		LS =>		0,00	
		Valor do BDI =>		26,09		Valor com BDI =>		109,38	
	Código	Banco	Descrição	Tipo	Und	Quant.	Valor Unit	Total	
Composição	89271	SINAPI	GUINDASTE HIDRÁULICO AUTOPROPELIDO, COM LANÇA TElescópica 28,80 M, CAPACIDADE MÁXIMA 30 T, POTÊNCIA 97 KW, TRAÇÃO 4 X 4 - MATERIAIS NA OPERAÇÃO. AF_11/2014	Depreciação, Juros, Impostos e Seguros, Manutenção e Materiais na Operação dos Equipamentos	H	1,0000000	34,33	34,33	
Insumo	00004221	SINAPI	OLEO DIESEL COMBUSTIVEL COMUM METROPOLITANO S-10 OU S-500	Material	L	4,8500000	7,08	34,33	
		MO sem LS =>		0,00		LS =>		0,00	
		Valor do BDI =>		10,75		Valor com BDI =>		45,08	
	Código	Banco	Descrição	Tipo	Und	Quant.	Valor Unit	Total	
Composição	92255	SINAPI	INSTALAÇÃO DE TESOURA (INTEIRA OU MEIA), EM AÇO, PARA VÃOS MAIORES OU IGUAIS A 3,0 M E MENORES QUE 6,0 M, INCLUSO IÇAMENTO, EXCLUSIVE PINTURA. AF_10/2025_PE	Estrutura e Trama para Cobertura	UN	1,0000000	169,96	169,96	
Composição Auxiliar	89272	SINAPI	GUINDASTE HIDRÁULICO AUTOPROPELIDO, COM LANÇA TElescópica 28,80 M, CAPACIDADE MÁXIMA 30 T, POTÊNCIA 97 KW, TRAÇÃO 4 X 4 - CHP DIURNO. AF_11/2014	Custos Horários Produtivo e Improdutivo dos Equipamentos	CHP	0,0863985	225,11	19,44	
Composição Auxiliar	88316	SINAPI	SERVENTE COM ENCARGOS COMPLEMENTARES	Livro SINAPI: Cálculos e Parâmetros	H	1,7331141	22,46	38,92	
Composição Auxiliar	89273	SINAPI	GUINDASTE HIDRÁULICO AUTOPROPELIDO, COM LANÇA TElescópica 28,80 M, CAPACIDADE MÁXIMA 30 T, POTÊNCIA 97 KW, TRAÇÃO 4 X 4 - CHI DIURNO. AF_11/2014	Custos Horários Produtivo e Improdutivo dos Equipamentos	CHI	0,1746241	107,49	18,77	
Composição Auxiliar	88278	SINAPI	MONTADOR DE ESTRUTURAS METÁLICAS COM ENCARGOS COMPLEMENTARES	Livro SINAPI: Cálculos e Parâmetros	H	3,4201667	19,60	67,03	
Insumo	00011964	SINAPI	PARAFUSO DE AÇO ZINCADO, TIPO CHUMBADOR PARABOLT, DIAMETRO 3/8", COMPRIMENTO 75 MM	Material	UN	12,0000000	2,15	25,80	
		MO sem LS =>		40,44		LS =>		39,62	
		Valor do BDI =>		53,24		Valor com BDI =>		80,06	
								223,20	
	Código	Banco	Descrição	Tipo	Und	Quant.	Valor Unit	Total	
Composição	91952	SINAPI	INTERRUPTOR SIMPLES (1 MÓDULO), 10A/250V, SEM SUPORTE E SEM PLACA - FORNECIMENTO E INSTALAÇÃO. AF_03/2023	Instalações Elétricas - Eletrodutos Embutidos, Cabos, Caixas, Tomadas e Interruptores	UN	1,0000000	20,11	20,11	

Composição	88264	SINAPI	ELETRICISTA COM ENCARGOS COMPLEMENTARES	Livro SINAPI: Cálculos e Parâmetros	H	0,2320000	28,42	6,59
Auxiliar								
Composição	88247	SINAPI	AUXILIAR DE ELETRICISTA COM ENCARGOS COMPLEMENTARES	Livro SINAPI: Cálculos e Parâmetros	H	0,2320000	23,51	5,45
Auxiliar								
Insumo	00038112	SINAPI	INTERRUPTOR SIMPLES 10A, 250V (APENAS MODULO)	Material	UN	1,0000000	8,07	8,07

MO sem LS => 4,32      LS => 4,24      MO com LS => 8,56  
Valor do BDI => 6,30      Valor com BDI => 26,41

	Código	Banco	Descrição	Tipo	Und	Quant.	Valor Unit	Total
Composição	C2860	SEINFRA	LASTRO DE AREIA ADQUIRIDA	0	m³	1,0000000	161,50	161,50
Insumo	I2543	SEINFRA	SERVENTE	Mão de Obra	H	1,3000000	18,46	23,99
Insumo	I0108	SEINFRA	AREIA GROSSA	Material	m³	1,1500000	119,58	137,51

MO sem LS => 12,11      LS => 11,88      MO com LS => 23,99  
Valor do BDI => 50,59      Valor com BDI => 212,09

	Código	Banco	Descrição	Tipo	Und	Quant.	Valor Unit	Total
Composição	88278	SINAPI	MONTADOR DE ESTRUTURAS METÁLICAS COM ENCARGOS COMPLEMENTARES	Livro SINAPI: Cálculos e Parâmetros	H	1,0000000	19,60	19,60
Composição	95344	SINAPI	CURSO DE CAPACITAÇÃO PARA MONTADOR DE ESTRUTURA METÁLICA (ENCARGOS COMPLEMENTARES) - HORISTA	Livro SINAPI: Cálculos e Parâmetros	H	1,0000000	0,15	0,15
Auxiliar								
Insumo	00037370	SINAPI	ALIMENTACAO - HORISTA (COLETADO CAIXA - ENCARGOS COMPLEMENTARES)	0	H	1,0000000	2,49	2,49
Insumo	00037371	SINAPI	TRANSPORTE - HORISTA (COLETADO CAIXA - ENCARGOS COMPLEMENTARES)	0	H	1,0000000	0,48	0,48
Insumo	00043488	SINAPI	EPI - FAMILIA OPERADOR ESCAVADEIRA - HORISTA (ENCARGOS COMPLEMENTARES - COLETADO CAIXA)	0	H	1,0000000	1,13	1,13
Insumo	00043464	SINAPI	FERRAMENTAS - FAMILIA OPERADOR ESCAVADEIRA - HORISTA (ENCARGOS COMPLEMENTARES - COLETADO CAIXA)	0	H	1,0000000	0,05	0,05
Insumo	00037372	SINAPI	EXAMES - HORISTA (COLETADO CAIXA - ENCARGOS COMPLEMENTARES)	0	H	1,0000000	1,42	1,42
Insumo	00037373	SINAPI	SEGURO - HORISTA (COLETADO CAIXA - ENCARGOS COMPLEMENTARES)	0	H	1,0000000	0,11	0,11
Insumo	00044497	SINAPI	MONTADOR DE ESTRUTURAS METALICAS HORISTA	Mão de Obra	H	1,0000000	13,77	13,77

MO sem LS => 7,03      LS => 6,89      MO com LS => 13,92  
Valor do BDI => 6,14      Valor com BDI => 25,74

	Código	Banco	Descrição	Tipo	Und	Quant.	Valor Unit	Total
Composição	88282	SINAPI	MOTORISTA DE CAMINHÃO COM ENCARGOS COMPLEMENTARES	Livro SINAPI: Cálculos e Parâmetros	H	1,0000000	25,97	25,97
Composição	95347	SINAPI	CURSO DE CAPACITAÇÃO PARA MOTORISTA DE CAMINHÃO (ENCARGOS COMPLEMENTARES) - HORISTA	Livro SINAPI: Cálculos e Parâmetros	H	1,0000000	0,10	0,10
Auxiliar								
Insumo	00004093	SINAPI	MOTORISTA DE CAMINHÃO (HORISTA)	Mão de Obra	H	1,0000000	20,19	20,19
Insumo	00043464	SINAPI	FERRAMENTAS - FAMILIA OPERADOR ESCAVADEIRA - HORISTA (ENCARGOS COMPLEMENTARES - COLETADO CAIXA)	0	H	1,0000000	0,05	0,05
Insumo	00037372	SINAPI	EXAMES - HORISTA (COLETADO CAIXA - ENCARGOS COMPLEMENTARES)	0	H	1,0000000	1,42	1,42
Insumo	00043488	SINAPI	EPI - FAMILIA OPERADOR ESCAVADEIRA - HORISTA (ENCARGOS COMPLEMENTARES - COLETADO CAIXA)	0	H	1,0000000	1,13	1,13
Insumo	00037371	SINAPI	TRANSPORTE - HORISTA (COLETADO CAIXA - ENCARGOS COMPLEMENTARES)	0	H	1,0000000	0,48	0,48
Insumo	00037373	SINAPI	SEGURO - HORISTA (COLETADO CAIXA - ENCARGOS COMPLEMENTARES)	0	H	1,0000000	0,11	0,11
Insumo	00037370	SINAPI	ALIMENTACAO - HORISTA (COLETADO CAIXA - ENCARGOS COMPLEMENTARES)	0	H	1,0000000	2,49	2,49

MO sem LS => 10,24      LS => 10,05      MO com LS => 20,29  
Valor do BDI => 8,13      Valor com BDI => 34,10

	Código	Banco	Descrição	Tipo	Und	Quant.	Valor Unit	Total
Composição	88286	SINAPI	MOTORISTA OPERADOR DE MUNCK COM ENCARGOS COMPLEMENTARES	Livro SINAPI: Cálculos e Parâmetros	H	1,0000000	28,67	28,67
Composição	95351	SINAPI	CURSO DE CAPACITAÇÃO PARA MOTORISTA OPERADOR DE MUNCK (ENCARGOS COMPLEMENTARES) - HORISTA	Livro SINAPI: Cálculos e Parâmetros	H	1,0000000	0,37	0,37
Auxiliar								
Insumo	00043464	SINAPI	FERRAMENTAS - FAMILIA OPERADOR ESCAVADEIRA - HORISTA (ENCARGOS COMPLEMENTARES - COLETADO CAIXA)	0	H	1,0000000	0,05	0,05
Insumo	00037372	SINAPI	EXAMES - HORISTA (COLETADO CAIXA - ENCARGOS COMPLEMENTARES)	0	H	1,0000000	1,42	1,42
Insumo	00043488	SINAPI	EPI - FAMILIA OPERADOR ESCAVADEIRA - HORISTA (ENCARGOS COMPLEMENTARES - COLETADO CAIXA)	0	H	1,0000000	1,13	1,13
Insumo	00037373	SINAPI	SEGURO - HORISTA (COLETADO CAIXA - ENCARGOS COMPLEMENTARES)	0	H	1,0000000	0,11	0,11
Insumo	00004096	SINAPI	MOTORISTA OPERADOR DE CAMINHÃO COM MUNCK (HORISTA)	Mão de Obra	H	1,0000000	22,62	22,62
Insumo	00037371	SINAPI	TRANSPORTE - HORISTA (COLETADO CAIXA - ENCARGOS COMPLEMENTARES)	0	H	1,0000000	0,48	0,48
Insumo	00037370	SINAPI	ALIMENTACAO - HORISTA (COLETADO CAIXA - ENCARGOS COMPLEMENTARES)	0	H	1,0000000	2,49	2,49

MO sem LS => 11,61      LS => 11,38      MO com LS => 22,99  
Valor do BDI => 8,98      Valor com BDI => 37,65

	Código	Banco	Descrição	Tipo	Und	Quant.	Valor Unit	Total
Composição	88377	SINAPI	OPERADOR DE BETONEIRA ESTACIONÁRIA/MISTURADOR COM ENCARGOS COMPLEMENTARES	Livro SINAPI: Cálculos e Parâmetros	H	1,0000000	23,47	23,47
Composição	95389	SINAPI	CURSO DE CAPACITAÇÃO PARA OPERADOR DE BETONEIRA ESTACIONÁRIA/MISTURADOR (ENCARGOS COMPLEMENTARES) - HORISTA	Livro SINAPI: Cálculos e Parâmetros	H	1,0000000	0,14	0,14
Auxiliar								
Insumo	00037371	SINAPI	TRANSPORTE - HORISTA (COLETADO CAIXA - ENCARGOS COMPLEMENTARES)	0	H	1,0000000	0,48	0,48
Insumo	00037370	SINAPI	ALIMENTACAO - HORISTA (COLETADO CAIXA - ENCARGOS COMPLEMENTARES)	0	H	1,0000000	2,49	2,49
Insumo	00037666	SINAPI	OPERADOR DE BETONEIRA ESTACIONARIA / MISTURADOR (HORISTA)	Mão de Obra	H	1,0000000	17,65	17,65
Insumo	00037372	SINAPI	EXAMES - HORISTA (COLETADO CAIXA - ENCARGOS COMPLEMENTARES)	0	H	1,0000000	1,42	1,42
Insumo	00037373	SINAPI	SEGURO - HORISTA (COLETADO CAIXA - ENCARGOS COMPLEMENTARES)	0	H	1,0000000	0,11	0,11
Insumo	00043464	SINAPI	FERRAMENTAS - FAMILIA OPERADOR ESCAVADEIRA - HORISTA (ENCARGOS COMPLEMENTARES - COLETADO CAIXA)	0	H	1,0000000	0,05	0,05

Insumo	00043488	SINAPI	EPI - FAMILIA OPERADOR ESCAVADEIRA - HORISTA (ENCARGOS COMPLEMENTARES - COLETADO CAIXA)	0	H	1,0000000	1,13	1,13
--------	----------	--------	---	---	---	-----------	------	------

MO sem LS => 8,98      LS => 8,81      MO com LS => 17,79  
Valor do BDI => 7,35      Valor com BDI => 30,82

	Código	Banco	Descrição	Tipo	Und	Quant.	Valor Unit	Total
Composição	88295	SINAPI	OPERADOR DE GUINCHO COM ENCARGOS COMPLEMENTARES	Livro SINAPI: Cálculos e Parâmetros	H	1,0000000	23,61	23,61
Composição Auxiliar	95358	SINAPI	CURSO DE CAPACITAÇÃO PARA OPERADOR DE GUINCHO (ENCARGOS COMPLEMENTARES) - HORISTA	Livro SINAPI: Cálculos e Parâmetros	H	1,0000000	0,28	0,28
Insumo	00043464	SINAPI	FERRAMENTAS - FAMILIA OPERADOR ESCAVADEIRA - HORISTA (ENCARGOS COMPLEMENTARES - COLETADO CAIXA)	0	H	1,0000000	0,05	0,05
Insumo	00004253	SINAPI	OPERADOR DE GUINCHO OU GUINCHEIRO (HORISTA)	Mão de Obra	H	1,0000000	17,65	17,65
Insumo	00037371	SINAPI	TRANSPORTE - HORISTA (COLETADO CAIXA - ENCARGOS COMPLEMENTARES)	0	H	1,0000000	0,48	0,48
Insumo	00037372	SINAPI	EXAMES - HORISTA (COLETADO CAIXA - ENCARGOS COMPLEMENTARES)	0	H	1,0000000	1,42	1,42
Insumo	00037370	SINAPI	ALIMENTACAO - HORISTA (COLETADO CAIXA - ENCARGOS COMPLEMENTARES)	0	H	1,0000000	2,49	2,49
Insumo	00043488	SINAPI	EPI - FAMILIA OPERADOR ESCAVADEIRA - HORISTA (ENCARGOS COMPLEMENTARES - COLETADO CAIXA)	0	H	1,0000000	1,13	1,13
Insumo	00037373	SINAPI	SEGURO - HORISTA (COLETADO CAIXA - ENCARGOS COMPLEMENTARES)	0	H	1,0000000	0,11	0,11

MO sem LS => 9,05      LS => 8,88      MO com LS => 17,93  
Valor do BDI => 7,39      Valor com BDI => 31,00

	Código	Banco	Descrição	Tipo	Und	Quant.	Valor Unit	Total
Composição	88296	SINAPI	OPERADOR DE GUINDASTE COM ENCARGOS COMPLEMENTARES	Livro SINAPI: Cálculos e Parâmetros	H	1,0000000	30,04	30,04
Composição Auxiliar	95359	SINAPI	CURSO DE CAPACITAÇÃO PARA OPERADOR DE GUINDASTE (ENCARGOS COMPLEMENTARES) - HORISTA	Livro SINAPI: Cálculos e Parâmetros	H	1,0000000	0,39	0,39
Insumo	00037370	SINAPI	ALIMENTACAO - HORISTA (COLETADO CAIXA - ENCARGOS COMPLEMENTARES)	0	H	1,0000000	2,49	2,49
Insumo	00037371	SINAPI	TRANSPORTE - HORISTA (COLETADO CAIXA - ENCARGOS COMPLEMENTARES)	0	H	1,0000000	0,48	0,48
Insumo	00037373	SINAPI	SEGURO - HORISTA (COLETADO CAIXA - ENCARGOS COMPLEMENTARES)	0	H	1,0000000	0,11	0,11
Insumo	00043464	SINAPI	FERRAMENTAS - FAMILIA OPERADOR ESCAVADEIRA - HORISTA (ENCARGOS COMPLEMENTARES - COLETADO CAIXA)	0	H	1,0000000	0,05	0,05
Insumo	00043488	SINAPI	EPI - FAMILIA OPERADOR ESCAVADEIRA - HORISTA (ENCARGOS COMPLEMENTARES - COLETADO CAIXA)	0	H	1,0000000	1,13	1,13
Insumo	00004254	SINAPI	OPERADOR DE GUINDASTE (HORISTA)	Mão de Obra	H	1,0000000	23,97	23,97
Insumo	00037372	SINAPI	EXAMES - HORISTA (COLETADO CAIXA - ENCARGOS COMPLEMENTARES)	0	H	1,0000000	1,42	1,42

MO sem LS => 12,30      LS => 12,06      MO com LS => 24,36  
Valor do BDI => 9,41      Valor com BDI => 39,45

	Código	Banco	Descrição	Tipo	Und	Quant.	Valor Unit	Total
Composição	88297	SINAPI	OPERADOR DE MÁQUINAS E EQUIPAMENTOS COM ENCARGOS COMPLEMENTARES	Livro SINAPI: Cálculos e Parâmetros	H	1,0000000	23,53	23,53
Composição Auxiliar	95360	SINAPI	CURSO DE CAPACITAÇÃO PARA OPERADOR DE MÁQUINAS E EQUIPAMENTOS (ENCARGOS COMPLEMENTARES) - HORISTA	Livro SINAPI: Cálculos e Parâmetros	H	1,0000000	0,20	0,20
Insumo	00043464	SINAPI	FERRAMENTAS - FAMILIA OPERADOR ESCAVADEIRA - HORISTA (ENCARGOS COMPLEMENTARES - COLETADO CAIXA)	0	H	1,0000000	0,05	0,05
Insumo	00037370	SINAPI	ALIMENTACAO - HORISTA (COLETADO CAIXA - ENCARGOS COMPLEMENTARES)	0	H	1,0000000	2,49	2,49
Insumo	00037372	SINAPI	EXAMES - HORISTA (COLETADO CAIXA - ENCARGOS COMPLEMENTARES)	0	H	1,0000000	1,42	1,42
Insumo	00004230	SINAPI	OPERADOR DE MAQUINAS E TRATORES DIVERSOS - TERRAPLANAGEM (HORISTA)	Mão de Obra	H	1,0000000	17,65	17,65
Insumo	00037373	SINAPI	SEGURO - HORISTA (COLETADO CAIXA - ENCARGOS COMPLEMENTARES)	0	H	1,0000000	0,11	0,11
Insumo	00043488	SINAPI	EPI - FAMILIA OPERADOR ESCAVADEIRA - HORISTA (ENCARGOS COMPLEMENTARES - COLETADO CAIXA)	0	H	1,0000000	1,13	1,13
Insumo	00037371	SINAPI	TRANSPORTE - HORISTA (COLETADO CAIXA - ENCARGOS COMPLEMENTARES)	0	H	1,0000000	0,48	0,48

MO sem LS => 9,01      LS => 8,84      MO com LS => 17,85  
Valor do BDI => 7,37      Valor com BDI => 30,90

	Código	Banco	Descrição	Tipo	Und	Quant.	Valor Unit	Total
Composição	88309	SINAPI	PEDREIRO COM ENCARGOS COMPLEMENTARES	Livro SINAPI: Cálculos e Parâmetros	H	1,0000000	27,82	27,82
Composição Auxiliar	95371	SINAPI	CURSO DE CAPACITAÇÃO PARA PEDREIRO (ENCARGOS COMPLEMENTARES) - HORISTA	Livro SINAPI: Cálculos e Parâmetros	H	1,0000000	0,42	0,42
Insumo	00037373	SINAPI	SEGURO - HORISTA (COLETADO CAIXA - ENCARGOS COMPLEMENTARES)	0	H	1,0000000	0,11	0,11
Insumo	00037371	SINAPI	TRANSPORTE - HORISTA (COLETADO CAIXA - ENCARGOS COMPLEMENTARES)	0	H	1,0000000	0,48	0,48
Insumo	00037372	SINAPI	EXAMES - HORISTA (COLETADO CAIXA - ENCARGOS COMPLEMENTARES)	0	H	1,0000000	1,42	1,42
Insumo	00004750	SINAPI	PEDREIRO (HORISTA)	Mão de Obra	H	1,0000000	20,19	20,19
Insumo	00037370	SINAPI	ALIMENTACAO - HORISTA (COLETADO CAIXA - ENCARGOS COMPLEMENTARES)	0	H	1,0000000	2,49	2,49
Insumo	00043489	SINAPI	EPI - FAMILIA PEDREIRO - HORISTA (ENCARGOS COMPLEMENTARES - COLETADO CAIXA)	0	H	1,0000000	1,81	1,81
Insumo	00043465	SINAPI	FERRAMENTAS - FAMILIA PEDREIRO - HORISTA (ENCARGOS COMPLEMENTARES - COLETADO CAIXA)	0	H	1,0000000	0,90	0,90

MO sem LS => 10,41      LS => 10,20      MO com LS => 20,61  
Valor do BDI => 8,71      Valor com BDI => 36,53

	Código	Banco	Descrição	Tipo	Und	Quant.	Valor Unit	Total
Composição	88310	SINAPI	PINTOR COM ENCARGOS COMPLEMENTARES	Livro SINAPI: Cálculos e Parâmetros	H	1,0000000	29,86	29,86
Composição Auxiliar	95372	SINAPI	CURSO DE CAPACITAÇÃO PARA PINTOR (ENCARGOS COMPLEMENTARES) - HORISTA	Livro SINAPI: Cálculos e Parâmetros	H	1,0000000	0,29	0,29
Insumo	00037371	SINAPI	TRANSPORTE - HORISTA (COLETADO CAIXA - ENCARGOS COMPLEMENTARES)	0	H	1,0000000	0,48	0,48
Insumo	00037370	SINAPI	ALIMENTACAO - HORISTA (COLETADO CAIXA - ENCARGOS COMPLEMENTARES)	0	H	1,0000000	2,49	2,49

Insumo	00043490	SINAPI	EPI - FAMILIA PINTOR - HORISTA (ENCARGOS COMPLEMENTARES - COLETADO CAIXA)	0	H	1,0000000	2,30	2,30
Insumo	00037373	SINAPI	SEGURO - HORISTA (COLETADO CAIXA - ENCARGOS COMPLEMENTARES)	0	H	1,0000000	0,11	0,11
Insumo	00043466	SINAPI	FERRAMENTAS - FAMILIA PINTOR - HORISTA (ENCARGOS COMPLEMENTARES - COLETADO CAIXA)	0	H	1,0000000	2,58	2,58
Insumo	00004783	SINAPI	PINTOR (HORISTA)	Mão de Obra	H	1,0000000	20,19	20,19
Insumo	00037372	SINAPI	EXAMES - HORISTA (COLETADO CAIXA - ENCARGOS COMPLEMENTARES)	0	H	1,0000000	1,42	1,42

MO sem LS => 10,34 LS => 10,14 MO com LS => 20,48  
Valor do BDI => 9,35 Valor com BDI => 39,21

	Código	Banco	Descrição	Tipo	Und	Quant.	Valor Unit	Total
Composição	102234	SINAPI	PINTURA IMUNIZANTE PARA MADEIRA, 2 DEMÃOS. AF_01/2021	Pintura em Madeira	m²	1,0000000	25,63	25,63
Composição Auxiliar	88310	SINAPI	PINTOR COM ENCARGOS COMPLEMENTARES	Livro SINAPI: Cálculos e Parâmetros	H	0,4529000	29,86	13,52
Insumo	00007340	SINAPI	IMUNIZANTE PARA MADEIRA, INCOLOR	Material	L	0,3257000	37,19	12,11

MO sem LS => 4,68 LS => 4,59 MO com LS => 9,27  
Valor do BDI => 8,02 Valor com BDI => 33,65

	Código	Banco	Descrição	Tipo	Und	Quant.	Valor Unit	Total
Composição	104658	SINAPI	PISO PODOTÁTIL DE ALERTA OU DIRECIONAL, DE CONCRETO, ASSENTADO SOBRE ARGAMASSA. AF_03/2024	Acessibilidade	m²	1,0000000	146,49	146,49
Composição Auxiliar	88316	SINAPI	SERVEnte COM ENCARGOS COMPLEMENTARES	Livro SINAPI: Cálculos e Parâmetros	H	1,2790000	22,46	28,72
Composição Auxiliar	88309	SINAPI	PEDREIRO COM ENCARGOS COMPLEMENTARES	Livro SINAPI: Cálculos e Parâmetros	H	0,6390000	27,82	17,77
Insumo	00034357	SINAPI	REJUNTE CIMENTICIO, QUALQUER COR	Material	KG	0,2400000	4,28	1,02
Insumo	00034353	SINAPI	ARGAMASSA COLANTE AC II	Material	KG	8,6200000	1,35	11,63
Insumo	00036178	SINAPI	PISO TATIL / PODOTATIL, LADRILHO HIDRAULICO/CONCRETO, "40 X 40" CM, E= 2,5" CM, PADRAO TATIL ALERTA OU DIRECIONAL, COR NATURAL	Material	UN	6,4375000	13,57	87,35

MO sem LS => 16,38 LS => 16,05 MO com LS => 32,43  
Valor do BDI => 45,89 Valor com BDI => 192,38

	Código	Banco	Descrição	Tipo	Und	Quant.	Valor Unit	Total
Composição	106254	SINAPI	POLIGUINDASTE, CAPACIDADE MÁXIMA DE CARGA 8000 KG, PARA TRANSPORTE DE CAÇAMBAS ESTACIONÁRIAS, INCLUSIVE CAMINHÃO TOCO PBT 14.300 KG, POTÊNCIA DE 185 CV - CHI DIURNO. AF_10/2025	Custos Horários Produtivo e Improdutivo dos Equipamentos	CHI	1,0000000	57,81	57,81
Composição Auxiliar	88286	SINAPI	MOTORISTA OPERADOR DE MUNCK COM ENCARGOS COMPLEMENTARES	Livro SINAPI: Cálculos e Parâmetros	H	1,0000000	28,67	28,67
Composição Auxiliar	106232	SINAPI	POLIGUINDASTE, CAPACIDADE MÁXIMA DE CARGA 8000 KG, PARA TRANSPORTE DE CAÇAMBAS ESTACIONÁRIAS, INCLUSIVE CAMINHÃO TOCO PBT 14.300 KG, POTÊNCIA DE 185 CV - DEPRECIAÇÃO. AF_10/2025	Depreciação, Juros, Impostos e Seguros, Manutenção e Materiais na Operação dos Equipamentos	H	1,0000000	18,48	18,48
Composição Auxiliar	106233	SINAPI	POLIGUINDASTE, CAPACIDADE MÁXIMA DE CARGA 8000 KG, PARA TRANSPORTE DE CAÇAMBAS ESTACIONÁRIAS, INCLUSIVE CAMINHÃO TOCO PBT 14.300 KG, POTÊNCIA DE 185 CV - JUROS. AF_10/2025	Depreciação, Juros, Impostos e Seguros, Manutenção e Materiais na Operação dos Equipamentos	H	1,0000000	7,59	7,59
Composição Auxiliar	106235	SINAPI	POLIGUINDASTE, CAPACIDADE MÁXIMA DE CARGA 8000 KG, PARA TRANSPORTE DE CAÇAMBAS ESTACIONÁRIAS, INCLUSIVE CAMINHÃO TOCO PBT 14.300 KG, POTÊNCIA DE 185 CV - IMPOSTOS E SEGUROS. AF_10/2025	Depreciação, Juros, Impostos e Seguros, Manutenção e Materiais na Operação dos Equipamentos	H	1,0000000	3,07	3,07

MO sem LS => 11,61 LS => 11,38 MO com LS => 22,99  
Valor do BDI => 18,11 Valor com BDI => 75,92

	Código	Banco	Descrição	Tipo	Und	Quant.	Valor Unit	Total
Composição	106249	SINAPI	POLIGUINDASTE, CAPACIDADE MÁXIMA DE CARGA 8000 KG, PARA TRANSPORTE DE CAÇAMBAS ESTACIONÁRIAS, INCLUSIVE CAMINHÃO TOCO PBT 14.300 KG, POTÊNCIA DE 185 CV - CHP DIURNO. AF_10/2025	Custos Horários Produtivo e Improdutivo dos Equipamentos	CHP	1,0000000	275,60	275,60
Composição Auxiliar	106235	SINAPI	POLIGUINDASTE, CAPACIDADE MÁXIMA DE CARGA 8000 KG, PARA TRANSPORTE DE CAÇAMBAS ESTACIONÁRIAS, INCLUSIVE CAMINHÃO TOCO PBT 14.300 KG, POTÊNCIA DE 185 CV - IMPOSTOS E SEGUROS. AF_10/2025	Depreciação, Juros, Impostos e Seguros, Manutenção e Materiais na Operação dos Equipamentos	H	1,0000000	3,07	3,07
Composição Auxiliar	106233	SINAPI	POLIGUINDASTE, CAPACIDADE MÁXIMA DE CARGA 8000 KG, PARA TRANSPORTE DE CAÇAMBAS ESTACIONÁRIAS, INCLUSIVE CAMINHÃO TOCO PBT 14.300 KG, POTÊNCIA DE 185 CV - JUROS. AF_10/2025	Depreciação, Juros, Impostos e Seguros, Manutenção e Materiais na Operação dos Equipamentos	H	1,0000000	7,59	7,59
Composição Auxiliar	106232	SINAPI	POLIGUINDASTE, CAPACIDADE MÁXIMA DE CARGA 8000 KG, PARA TRANSPORTE DE CAÇAMBAS ESTACIONÁRIAS, INCLUSIVE CAMINHÃO TOCO PBT 14.300 KG, POTÊNCIA DE 185 CV - DEPRECIAÇÃO. AF_10/2025	Depreciação, Juros, Impostos e Seguros, Manutenção e Materiais na Operação dos Equipamentos	H	1,0000000	18,48	18,48
Composição Auxiliar	88286	SINAPI	MOTORISTA OPERADOR DE MUNCK COM ENCARGOS COMPLEMENTARES	Livro SINAPI: Cálculos e Parâmetros	H	1,0000000	28,67	28,67
Composição Auxiliar	106234	SINAPI	POLIGUINDASTE, CAPACIDADE MÁXIMA DE CARGA 8000 KG, PARA TRANSPORTE DE CAÇAMBAS ESTACIONÁRIAS, INCLUSIVE CAMINHÃO TOCO PBT 14.300 KG, POTÊNCIA DE 185 CV - MANUTENÇÃO. AF_10/2025	Depreciação, Juros, Impostos e Seguros, Manutenção e Materiais na Operação dos Equipamentos	H	1,0000000	34,64	34,64
Composição Auxiliar	106236	SINAPI	POLIGUINDASTE, CAPACIDADE MÁXIMA DE CARGA 8000 KG, PARA TRANSPORTE DE CAÇAMBAS ESTACIONÁRIAS, INCLUSIVE CAMINHÃO TOCO PBT 14.300 KG, POTÊNCIA DE 185 CV - MATERIAIS NA OPERAÇÃO. AF_10/2025	Depreciação, Juros, Impostos e Seguros, Manutenção e Materiais na Operação dos Equipamentos	H	1,0000000	183,15	183,15

MO sem LS => 11,61 LS => 11,38 MO com LS => 22,99  
Valor do BDI => 86,34 Valor com BDI => 361,94

	Código	Banco	Descrição	Tipo	Und	Quant.	Valor Unit	Total
Composição	106232	SINAPI	POLIGUINDASTE, CAPACIDADE MÁXIMA DE CARGA 8000 KG, PARA TRANSPORTE DE CAÇAMBAS ESTACIONÁRIAS, INCLUSIVE CAMINHÃO TOCO PBT 14.300 KG, POTÊNCIA DE 185 CV - DEPRECIAÇÃO. AF_10/2025	Depreciação, Juros, Impostos e Seguros, Manutenção e Materiais na Operação dos Equipamentos	H	1,0000000	18,48	18,48
Insumo	00045551	SINAPI	POLIGUINDASTE SIMPLES PARA TRANSPORTE DE CAÇAMBAS ESTACIONARIAS, CAPACIDADE MAXIMA DE CARGA 8000 KG (NAO INCLUI CAMINHÃO TOCO)	Material	UN	0,0000552	0,00	0,00

Insumo	00037754	SINAPI	CAMINHÃO TOCO, PESO BRUTO TOTAL 14300 KG, CARGA UTIL MAXIMA 9480 KG, DISTANCIA ENTRE EIXOS 4,80 M, POTENCIA 185 CV (INCLUI CABINE E CHASSI, NAO INCLUI CARROCERIA)	Equipamento para Aquisição Permanente	UN	0,0000343	538.803,38	18,48
--------	----------	--------	--	---------------------------------------	----	-----------	------------	-------

MO sem LS => 0,00      LS => 0,00      MO com LS => 0,00  
Valor do BDI => 5,78      Valor do BDI => 24,26

	Código	Banco	Descrição	Tipo	Und	Quant.	Valor Unit	Total
Composição	106235	SINAPI	POLIGUINDASTE, CAPACIDADE MÁXIMA DE CARGA 8000 KG, PARA TRANSPORTE DE CAÇAMBAS ESTACIONÁRIAS, INCLUSIVE CAMINHÃO TOCO PBT 14.300 KG, POTÊNCIA DE 185 CV - IMPOSTOS E SEGUROS. AF_10/2025	Depreciação, Juros, Impostos e Seguros, Manutenção e Materiais na Operação dos Equipamentos	H	1,0000000	3,07	3,07
Insumo	00045551	SINAPI	POLIGUINDASTE SIMPLES PARA TRANSPORTE DE CACAMBAS ESTACIONARIAS, CAPACIDADE MAXIMA DE CARGA 8000 KG (NAO INCLUI CAMINHÃO TOCO)	Material	UN	0,0000059	0,00	0,00
Insumo	00037754	SINAPI	CAMINHÃO TOCO, PESO BRUTO TOTAL 14300 KG, CARGA UTIL MAXIMA 9480 KG, DISTANCIA ENTRE EIXOS 4,80 M, POTENCIA 185 CV (INCLUI CABINE E CHASSI, NAO INCLUI CARROCERIA)	Equipamento para Aquisição Permanente	UN	0,0000057	538.803,38	3,07

MO sem LS => 0,00      LS => 0,00      MO com LS => 0,00  
Valor do BDI => 0,96      Valor do BDI => 4,03

	Código	Banco	Descrição	Tipo	Und	Quant.	Valor Unit	Total
Composição	106233	SINAPI	POLIGUINDASTE, CAPACIDADE MÁXIMA DE CARGA 8000 KG, PARA TRANSPORTE DE CAÇAMBAS ESTACIONÁRIAS, INCLUSIVE CAMINHÃO TOCO PBT 14.300 KG, POTÊNCIA DE 185 CV - JUROS. AF_10/2025	Depreciação, Juros, Impostos e Seguros, Manutenção e Materiais na Operação dos Equipamentos	H	1,0000000	7,59	7,59
Insumo	00045551	SINAPI	POLIGUINDASTE SIMPLES PARA TRANSPORTE DE CACAMBAS ESTACIONARIAS, CAPACIDADE MAXIMA DE CARGA 8000 KG (NAO INCLUI CAMINHÃO TOCO)	Material	UN	0,0000145	0,00	0,00
Insumo	00037754	SINAPI	CAMINHÃO TOCO, PESO BRUTO TOTAL 14300 KG, CARGA UTIL MAXIMA 9480 KG, DISTANCIA ENTRE EIXOS 4,80 M, POTENCIA 185 CV (INCLUI CABINE E CHASSI, NAO INCLUI CARROCERIA)	Equipamento para Aquisição Permanente	UN	0,0000141	538.803,38	7,59

MO sem LS => 0,00      LS => 0,00      MO com LS => 0,00  
Valor do BDI => 2,37      Valor do BDI => 9,96

	Código	Banco	Descrição	Tipo	Und	Quant.	Valor Unit	Total
Composição	106234	SINAPI	POLIGUINDASTE, CAPACIDADE MÁXIMA DE CARGA 8000 KG, PARA TRANSPORTE DE CAÇAMBAS ESTACIONÁRIAS, INCLUSIVE CAMINHÃO TOCO PBT 14.300 KG, POTÊNCIA DE 185 CV - MANUTENÇÃO. AF_10/2025	Depreciação, Juros, Impostos e Seguros, Manutenção e Materiais na Operação dos Equipamentos	H	1,0000000	34,64	34,64
Insumo	00037754	SINAPI	CAMINHÃO TOCO, PESO BRUTO TOTAL 14300 KG, CARGA UTIL MAXIMA 9480 KG, DISTANCIA ENTRE EIXOS 4,80 M, POTENCIA 185 CV (INCLUI CABINE E CHASSI, NAO INCLUI CARROCERIA)	Equipamento para Aquisição Permanente	UN	0,0000643	538.803,38	34,64
Insumo	00045551	SINAPI	POLIGUINDASTE SIMPLES PARA TRANSPORTE DE CACAMBAS ESTACIONARIAS, CAPACIDADE MAXIMA DE CARGA 8000 KG (NAO INCLUI CAMINHÃO TOCO)	Material	UN	0,0000690	0,00	0,00

MO sem LS => 0,00      LS => 0,00      MO com LS => 0,00  
Valor do BDI => 10,85      Valor do BDI => 45,49

	Código	Banco	Descrição	Tipo	Und	Quant.	Valor Unit	Total
Composição	106236	SINAPI	POLIGUINDASTE, CAPACIDADE MÁXIMA DE CARGA 8000 KG, PARA TRANSPORTE DE CAÇAMBAS ESTACIONÁRIAS, INCLUSIVE CAMINHÃO TOCO PBT 14.300 KG, POTÊNCIA DE 185 CV - MATERIAIS NA OPERAÇÃO. AF_10/2025	Depreciação, Juros, Impostos e Seguros, Manutenção e Materiais na Operação dos Equipamentos	H	1,0000000	183,15	183,15
Insumo	00004221	SINAPI	OLEO DIESEL COMBUSTIVEL COMUM METROPOLITANO S-10 OU S-500	Material	L	25,8700000	7,08	183,15

MO sem LS => 0,00      LS => 0,00      MO com LS => 0,00  
Valor do BDI => 57,38      Valor do BDI => 240,53

	Código	Banco	Descrição	Tipo	Und	Quant.	Valor Unit	Total
Composição	C2921	SEINFRA	REATERRO C/COMPACTAÇÃO MANUAL S/CONTROLE, MATERIAL DA VALA	0	m³	1,0000000	31,38	31,38
Insumo	I2543	SEINFRA	SERVENTE	Mão de Obra	H	1,7000000	18,46	31,38

MO sem LS => 15,85      LS => 15,53      MO com LS => 31,38  
Valor do BDI => 9,83      Valor do BDI => 41,21

	Código	Banco	Descrição	Tipo	Und	Quant.	Valor Unit	Total
Composição	91693	SINAPI	SERRA CIRCULAR DE BANCADA COM MOTOR ELÉTRICO POTÊNCIA DE 5HP, COM COIFA PARA DISCO 10" - CHI DIURNO. AF_08/2015	Custos Horários Produtivo e Improdutivo dos Equipamentos	CHI	1,0000000	23,63	23,63
Composição Auxiliar	91689	SINAPI	SERRA CIRCULAR DE BANCADA COM MOTOR ELÉTRICO POTÊNCIA DE 5HP, COM COIFA PARA DISCO 10" - JUROS. AF_08/2015	Depreciação, Juros, Impostos e Seguros, Manutenção e Materiais na Operação dos Equipamentos	H	1,0000000	0,01	0,01
Composição Auxiliar	88297	SINAPI	OPERADOR DE MÁQUINAS E EQUIPAMENTOS COM ENCARGOS COMPLEMENTARES	Livro SINAPI: Cálculos e Parâmetros	H	1,0000000	23,53	23,53
Composição Auxiliar	91688	SINAPI	SERRA CIRCULAR DE BANCADA COM MOTOR ELÉTRICO POTÊNCIA DE 5HP, COM COIFA PARA DISCO 10" - DEPRECIACÃO. AF_08/2015	Depreciação, Juros, Impostos e Seguros, Manutenção e Materiais na Operação dos Equipamentos	H	1,0000000	0,09	0,09

MO sem LS => 9,01      LS => 8,84      MO com LS => 17,85  
Valor do BDI => 7,40      Valor do BDI => 31,03

	Código	Banco	Descrição	Tipo	Und	Quant.	Valor Unit	Total
Composição	91692	SINAPI	SERRA CIRCULAR DE BANCADA COM MOTOR ELÉTRICO POTÊNCIA DE 5HP, COM COIFA PARA DISCO 10" - CHP DIURNO. AF_08/2015	Custos Horários Produtivo e Improdutivo dos Equipamentos	CHP	1,0000000	25,18	25,18
Composição Auxiliar	88297	SINAPI	OPERADOR DE MÁQUINAS E EQUIPAMENTOS COM ENCARGOS COMPLEMENTARES	Livro SINAPI: Cálculos e Parâmetros	H	1,0000000	23,53	23,53
Composição Auxiliar	91689	SINAPI	SERRA CIRCULAR DE BANCADA COM MOTOR ELÉTRICO POTÊNCIA DE 5HP, COM COIFA PARA DISCO 10" - JUROS. AF_08/2015	Depreciação, Juros, Impostos e Seguros, Manutenção e Materiais na Operação dos Equipamentos	H	1,0000000	0,01	0,01
Composição Auxiliar	91691	SINAPI	SERRA CIRCULAR DE BANCADA COM MOTOR ELÉTRICO POTÊNCIA DE 5HP, COM COIFA PARA DISCO 10" - MATERIAIS NA OPERAÇÃO. AF_08/2015	Depreciação, Juros, Impostos e Seguros, Manutenção e Materiais na Operação dos Equipamentos	H	1,0000000	1,49	1,49
Composição Auxiliar	91690	SINAPI	SERRA CIRCULAR DE BANCADA COM MOTOR ELÉTRICO POTÊNCIA DE 5HP, COM COIFA PARA DISCO 10" - MANUTENÇÃO. AF_08/2015	Depreciação, Juros, Impostos e Seguros, Manutenção e Materiais na Operação dos Equipamentos	H	1,0000000	0,06	0,06
Composição Auxiliar	91688	SINAPI	SERRA CIRCULAR DE BANCADA COM MOTOR ELÉTRICO POTÊNCIA DE 5HP, COM COIFA PARA DISCO 10" - DEPRECIACÃO. AF_08/2015	Depreciação, Juros, Impostos e Seguros, Manutenção e Materiais na Operação dos Equipamentos	H	1,0000000	0,09	0,09

				MO sem LS =>	9,01	LS =>	8,84	MO com LS =>	17,85
				Valor do BDI =>	7,88			Valor com BDI =>	33,06
	Código	Banco	Descrição	Tipo	Und	Quant.	Valor Unit	Total	
Composição	91688	SINAPI	SERRA CIRCULAR DE BANCADA COM MOTOR ELÉTRICO POTÊNCIA DE 5HP, COM COIFA PARA DISCO 10" - DEPRECIÇÃO. AF_08/2015	Depreciação, Juros, Impostos e Seguros, Manutenção e Materiais na Operação dos Equipamentos	H	1,0000000	0,09	0,09	
Insumo	00014618	SINAPI	SERRA CIRCULAR DE BANCADA COM MOTOR ELETRICO, POTENCIA DE *1600* W, PARA DISCO DE DIAMETRO DE 10" (250 MM)	Equipamento para Aquisição Permanente	UN	0,0000720	1.252,51	0,09	

				MO sem LS =>	0,00	LS =>	0,00	MO com LS =>	0,00
				Valor do BDI =>	0,02			Valor com BDI =>	0,11
	Código	Banco	Descrição	Tipo	Und	Quant.	Valor Unit	Total	
Composição	91689	SINAPI	SERRA CIRCULAR DE BANCADA COM MOTOR ELÉTRICO POTÊNCIA DE 5HP, COM COIFA PARA DISCO 10" - JUROS. AF_08/2015	Depreciação, Juros, Impostos e Seguros, Manutenção e Materiais na Operação dos Equipamentos	H	1,0000000	0,01	0,01	
Insumo	00014618	SINAPI	SERRA CIRCULAR DE BANCADA COM MOTOR ELETRICO, POTENCIA DE *1600* W, PARA DISCO DE DIAMETRO DE 10" (250 MM)	Equipamento para Aquisição Permanente	UN	0,0000148	1.252,51	0,01	

				MO sem LS =>	0,00	LS =>	0,00	MO com LS =>	0,00
				Valor do BDI =>	0,00			Valor com BDI =>	0,01
	Código	Banco	Descrição	Tipo	Und	Quant.	Valor Unit	Total	
Composição	91690	SINAPI	SERRA CIRCULAR DE BANCADA COM MOTOR ELÉTRICO POTÊNCIA DE 5HP, COM COIFA PARA DISCO 10" - MANUTENÇÃO. AF_08/2015	Depreciação, Juros, Impostos e Seguros, Manutenção e Materiais na Operação dos Equipamentos	H	1,0000000	0,06	0,06	
Insumo	00014618	SINAPI	SERRA CIRCULAR DE BANCADA COM MOTOR ELETRICO, POTENCIA DE *1600* W, PARA DISCO DE DIAMETRO DE 10" (250 MM)	Equipamento para Aquisição Permanente	UN	0,0000500	1.252,51	0,06	

				MO sem LS =>	0,00	LS =>	0,00	MO com LS =>	0,00
				Valor do BDI =>	0,01			Valor com BDI =>	0,07
	Código	Banco	Descrição	Tipo	Und	Quant.	Valor Unit	Total	
Composição	91691	SINAPI	SERRA CIRCULAR DE BANCADA COM MOTOR ELÉTRICO POTÊNCIA DE 5HP, COM COIFA PARA DISCO 10" - MATERIAIS NA OPERAÇÃO. AF_08/2015	Depreciação, Juros, Impostos e Seguros, Manutenção e Materiais na Operação dos Equipamentos	H	1,0000000	1,49	1,49	
Insumo	00002705	SINAPI	ENERGIA ELETRICA ATE 2000 KWH INDUSTRIAL, SEM DEMANDA	Franquia	KWH	1,3600000	1,10	1,49	

				MO sem LS =>	0,00	LS =>	0,00	MO com LS =>	0,00
				Valor do BDI =>	0,46			Valor com BDI =>	1,95
	Código	Banco	Descrição	Tipo	Und	Quant.	Valor Unit	Total	
Composição	88315	SINAPI	SERRALHEIRO COM ENCARGOS COMPLEMENTARES	Livro SINAPI: Cálculos e Parâmetros	H	1,0000000	27,63	27,63	
Composição Auxiliar	95377	SINAPI	CURSO DE CAPACITAÇÃO PARA SERRALHEIRO (ENCARGOS COMPLEMENTARES) - HORISTA	Livro SINAPI: Cálculos e Parâmetros	H	1,0000000	0,23	0,23	

Insumo	00037370	SINAPI	ALIMENTACAO - HORISTA (COLETADO CAIXA - ENCARGOS COMPLEMENTARES)	0	H	1,0000000	2,49	2,49	
Insumo	00043465	SINAPI	FERRAMENTAS - FAMILIA PEDREIRO - HORISTA (ENCARGOS COMPLEMENTARES - COLETADO CAIXA)	0	H	1,0000000	0,90	0,90	
Insumo	00043489	SINAPI	EPI - FAMILIA PEDREIRO - HORISTA (ENCARGOS COMPLEMENTARES - COLETADO CAIXA)	0	H	1,0000000	1,81	1,81	
Insumo	00037373	SINAPI	SEGURO - HORISTA (COLETADO CAIXA - ENCARGOS COMPLEMENTARES)	0	H	1,0000000	0,11	0,11	
Insumo	00006110	SINAPI	SERRALHEIRO (HORISTA)	Mão de Obra	H	1,0000000	20,19	20,19	
Insumo	00037372	SINAPI	EXAMES - HORISTA (COLETADO CAIXA - ENCARGOS COMPLEMENTARES)	0	H	1,0000000	1,42	1,42	
Insumo	00037371	SINAPI	TRANSPORTE - HORISTA (COLETADO CAIXA - ENCARGOS COMPLEMENTARES)	0	H	1,0000000	0,48	0,48	

				MO sem LS =>	10,31	LS =>	10,11	MO com LS =>	20,42
				Valor do BDI =>	8,65			Valor com BDI =>	36,28

	Código	Banco	Descrição	Tipo	Und	Quant.	Valor Unit	Total	
Composição	88316	SINAPI	SERVENTE COM ENCARGOS COMPLEMENTARES	Livro SINAPI: Cálculos e Parâmetros	H	1,0000000	22,46	22,46	
Composição Auxiliar	95378	SINAPI	CURSO DE CAPACITAÇÃO PARA SERVENTE (ENCARGOS COMPLEMENTARES) - HORISTA	Livro SINAPI: Cálculos e Parâmetros	H	1,0000000	0,31	0,31	
Insumo	00037372	SINAPI	EXAMES - HORISTA (COLETADO CAIXA - ENCARGOS COMPLEMENTARES)	0	H	1,0000000	1,42	1,42	
Insumo	00037370	SINAPI	ALIMENTACAO - HORISTA (COLETADO CAIXA - ENCARGOS COMPLEMENTARES)	0	H	1,0000000	2,49	2,49	
Insumo	00043491	SINAPI	EPI - FAMILIA SERVENTE - HORISTA (ENCARGOS COMPLEMENTARES - COLETADO CAIXA)	0	H	1,0000000	1,89	1,89	
Insumo	00037373	SINAPI	SEGURO - HORISTA (COLETADO CAIXA - ENCARGOS COMPLEMENTARES)	0	H	1,0000000	0,11	0,11	
Insumo	00043467	SINAPI	FERRAMENTAS - FAMILIA SERVENTE - HORISTA (ENCARGOS COMPLEMENTARES - COLETADO CAIXA)	0	H	1,0000000	1,00	1,00	
Insumo	00037371	SINAPI	TRANSPORTE - HORISTA (COLETADO CAIXA - ENCARGOS COMPLEMENTARES)	0	H	1,0000000	0,48	0,48	
Insumo	00006111	SINAPI	SERVENTE DE OBRAS (HORISTA)	Mão de Obra	H	1,0000000	14,76	14,76	

				MO sem LS =>	7,61	LS =>	7,46	MO com LS =>	15,07
				Valor do BDI =>	7,03			Valor com BDI =>	29,49

	Código	Banco	Descrição	Tipo	Und	Quant.	Valor Unit	Total	
Composição	91946	SINAPI	SUPORTE PARAFUSADO COM PLACA DE ENCAIXE 4" X 2" MÉDIO (1,30 M DO PISO) PARA PONTO ELÉTRICO - FORNECIMENTO E INSTALAÇÃO. AF_03/2023	Instalações Elétricas - Eletrodutos Embutidos, Cabos, Caixas, Tomadas e Interruptores	UN	1,0000000	11,82	11,82	
Composição Auxiliar	88247	SINAPI	AUXILIAR DE ELETRICISTA COM ENCARGOS COMPLEMENTARES	Livro SINAPI: Cálculos e Parâmetros	H	0,1280000	23,51	3,00	
Composição Auxiliar	88264	SINAPI	ELETRICISTA COM ENCARGOS COMPLEMENTARES	Livro SINAPI: Cálculos e Parâmetros	H	0,1280000	28,42	3,63	
Insumo	00038094	SINAPI	ESPELHO / PLACA DE 3 POSTOS 4" X 2", PARA INSTALACAO DE TOMADAS E INTERRUPTORES	Material	UN	1,0000000	3,42	3,42	
Insumo	00038099	SINAPI	SUPORTE DE FIXACAO PARA ESPELHO / PLACA 4" X 2", PARA 3 MODULOS, PARA INSTALACAO DE TOMADAS E INTERRUPTORES (SOMENTE SUPORTE)	Material	UN	1,0000000	1,77	1,77	

				MO sem LS =>	2,38	LS =>	2,35	MO com LS =>	4,73
				Valor do BDI =>	3,70			Valor com BDI =>	15,52

	Código	Banco	Descrição	Tipo	Und	Quant.	Valor Unit	Total	
--	--------	-------	-----------	------	-----	--------	------------	-------	--

Composição	88323	SINAPI	TELHADISTA COM ENCARGOS COMPLEMENTARES	Livro SINAPI: Cálculos e Parâmetros	H	1,0000000	26,88	26,88
Composição Auxiliar	95385	SINAPI	CURSO DE CAPACITAÇÃO PARA TELHADISTA (ENCARGOS COMPLEMENTARES) - HORISTA	Livro SINAPI: Cálculos e Parâmetros	H	1,0000000	0,22	0,22
Insumo	00043459	SINAPI	FERRAMENTAS - FAMILIA CARPINTIEIRO DE FORMAS - HORISTA (ENCARGOS COMPLEMENTARES - COLETADO CAIXA)	0	H	1,0000000	0,45	0,45
Insumo	00037373	SINAPI	SEGURO - HORISTA (COLETADO CAIXA - ENCARGOS COMPLEMENTARES)	0	H	1,0000000	0,11	0,11
Insumo	00037370	SINAPI	ALIMENTACAO - HORISTA (COLETADO CAIXA - ENCARGOS COMPLEMENTARES)	0	H	1,0000000	2,49	2,49
Insumo	00037371	SINAPI	TRANSPORTE - HORISTA (COLETADO CAIXA - ENCARGOS COMPLEMENTARES)	0	H	1,0000000	0,48	0,48
Insumo	00012869	SINAPI	TELHADADOR / TELHADISTA (HORISTA)	Mão de Obra	H	1,0000000	19,93	19,93
Insumo	00043483	SINAPI	EPI - FAMILIA CARPINTIEIRO DE FORMAS - HORISTA (ENCARGOS COMPLEMENTARES - COLETADO CAIXA)	0	H	1,0000000	1,78	1,78
Insumo	00037372	SINAPI	EXAMES - HORISTA (COLETADO CAIXA - ENCARGOS COMPLEMENTARES)	0	H	1,0000000	1,42	1,42

	Código	Banco	Descrição	Tipo	Und	Quant.	Valor Unit	Total
Composição	91994	SINAPI	TOMADA MÉDIA DE EMBUTIR (1 MÓDULO), 2P+T 10 A, SEM SUPORTE E SEM PLACA - FORNECIMENTO E INSTALAÇÃO. AF_03/2023	Instalações Elétricas - Eletrodutos Embutidos, Cabos, Caixas, Tomadas e Interruptores	UN	1,0000000	25,64	25,64
Composição Auxiliar	88247	SINAPI	AUXILIAR DE ELETRICISTA COM ENCARGOS COMPLEMENTARES	Livro SINAPI: Cálculos e Parâmetros	H	0,3170000	23,51	7,45
Composição Auxiliar	88264	SINAPI	ELETRICISTA COM ENCARGOS COMPLEMENTARES	Livro SINAPI: Cálculos e Parâmetros	H	0,3170000	28,42	9,00
Insumo	00038101	SINAPI	TOMADA 2P+T 10A, 250V (APENAS MODULO)	Material	UN	1,0000000	9,19	9,19

	Código	Banco	Descrição	Valor do BDI => 8,03	Und	Quant.	Valor Unit	33,07
Composição	C2593	SEINFRA	TUBO PVC BRANCO P/ESGOTO D=100MM (4")	0	M	1,0000000	42,12	42,12
Insumo	I2320	SEINFRA	ENCANADOR	Mão de Obra	H	0,5200000	23,48	12,20
Insumo	I0026	SEINFRA	ADESIVO PARA TUBO DE PVC RIGIDO	Material	KG	0,0250000	63,36	1,58
Insumo	I0043	SEINFRA	AJUDANTE DE ENCANADOR	Mão de Obra	H	0,5200000	19,10	9,93
Insumo	I2193	SEINFRA	TUBO PVC ESGOTO DE 100MM (4") - (NBR 5688)	Material	M	1,0100000	15,82	15,97
Insumo	I1888	SEINFRA	SOLUÇÃO LIMPADORA PARA PVC RIGIDO	Material	L	0,0400000	61,02	2,44

	Código	Banco	Descrição	Tipo	Und	Quant.	Valor Unit	Total
Composição	100309	SINAPI	TÉCNICO EM SEGURANÇA DO TRABALHO COM ENCARGOS COMPLEMENTARES	Livro SINAPI: Cálculos e Parâmetros	H	1,0000000	30,58	30,58
Composição Auxiliar	100299	SINAPI	CURSO DE CAPACITAÇÃO PARA TÉCNICO EM SEGURANÇA DO TRABALHO (ENCARGOS COMPLEMENTARES) - HORISTA	Livro SINAPI: Cálculos e Parâmetros	H	1,0000000	0,44	0,44
Insumo	00037373	SINAPI	SEGURO - HORISTA (COLETADO CAIXA - ENCARGOS COMPLEMENTARES)	0	H	1,0000000	0,11	0,11
Insumo	00040943	SINAPI	TECNICO EM SEGURANCA DO TRABALHO (HORISTA)	Mão de Obra	H	1,0000000	24,62	24,62
Insumo	00037370	SINAPI	ALIMENTACAO - HORISTA (COLETADO CAIXA - ENCARGOS COMPLEMENTARES)	0	H	1,0000000	2,49	2,49
Insumo	00043482	SINAPI	EPI - FAMILIA ALMOXARIFE - HORISTA (ENCARGOS COMPLEMENTARES - COLETADO CAIXA)	0	H	1,0000000	0,92	0,92
Insumo	00043458	SINAPI	FERRAMENTAS - FAMILIA ALMOXARIFE - HORISTA (ENCARGOS COMPLEMENTARES - COLETADO CAIXA)	0	H	1,0000000	0,10	0,10
Insumo	00037371	SINAPI	TRANSPORTE - HORISTA (COLETADO CAIXA - ENCARGOS COMPLEMENTARES)	0	H	1,0000000	0,48	0,48
Insumo	00037372	SINAPI	EXAMES - HORISTA (COLETADO CAIXA - ENCARGOS COMPLEMENTARES)	0	H	1,0000000	1,42	1,42

	Código	Banco	Descrição	Tipo	Und	Quant.	Valor Unit	Total
Composição	88325	SINAPI	VIDRACEIRO COM ENCARGOS COMPLEMENTARES	Livro SINAPI: Cálculos e Parâmetros	H	1,0000000	22,79	22,79
Composição Auxiliar	95387	SINAPI	CURSO DE CAPACITAÇÃO PARA VIDRACEIRO (ENCARGOS COMPLEMENTARES) - HORISTA	Livro SINAPI: Cálculos e Parâmetros	H	1,0000000	0,22	0,22
Insumo	00037372	SINAPI	EXAMES - HORISTA (COLETADO CAIXA - ENCARGOS COMPLEMENTARES)	0	H	1,0000000	1,42	1,42
Insumo	00043489	SINAPI	EPI - FAMÍLIA PEDREIRO - HORISTA (ENCARGOS COMPLEMENTARES - COLETADO CAIXA)	0	H	1,0000000	1,81	1,81
Insumo	00037371	SINAPI	TRANSPORTE - HORISTA (COLETADO CAIXA - ENCARGOS COMPLEMENTARES)	0	H	1,0000000	0,48	0,48
Insumo	00037370	SINAPI	ALIMENTACAO - HORISTA (COLETADO CAIXA - ENCARGOS COMPLEMENTARES)	0	H	1,0000000	2,49	2,49
Insumo	00037373	SINAPI	SEGURO - HORISTA (COLETADO CAIXA - ENCARGOS COMPLEMENTARES)	0	H	1,0000000	0,11	0,11
Insumo	00010489	SINAPI	VIDRACEIRO (HORISTA)	Mão de Obra	H	1,0000000	15,36	15,36
Insumo	00043465	SINAPI	FERRAMENTAS - FAMÍLIA PEDREIRO - HORISTA (ENCARGOS COMPLEMENTARES - COLETADO CAIXA)	0	H	1,0000000	0,90	0,90

<b>Total sem BDI</b>	<b>370.993,36</b>
<b>Total do BDI</b>	<b>116.201,93</b>
<b>Total Geral</b>	<b>487.195,29</b>

Obra  
EXECUÇÃO DE REFORMA E AMPLIAÇÃO DE GINÁSIO POLIESPORTIVO EM  
CAMPO LARGO DO PIAUÍ - PI.

Bancos  
SINAPI - 03/2026 - Piauí  
SBC - 04/2026 - Piauí  
ORSE - 02/2026 -  
Sergipe  
SEINFRA - 028 - Ceará

B.D.I.  
31,33%

Encargos Sociais  
Desonerado:  
Horista: 97,96%  
Mensalista: 58,91%

Cronograma Físico e Financeiro

Item	Descrição	Total	Por Etapa	30 DIAS	60 DIAS	90 DIAS
1	ADMINISTRAÇÃO LOCAL	100,00%	33,33%	33,33%	33,34%	
		24.655,36	8.217,63	8.217,63	8.220,10	
2	SERVIÇOS PRELIMINARES	100,00%	100,00%			
		21.871,80	21.871,80			
3	DEMOLIÇÕES E RETIRADAS	100,00%	100,00%			
		3.356,20	3.356,20			
4	INFRAESTRUTURAS E SUPERESTRUTURA	100,00%	70,00%	30,00%		
		54.359,59	38.051,71	16.307,88		
5	ALVENARIA, FECHAMENTOS E BANCADAS	100,00%	30,00%	60,00%	10,00%	
		71.012,35	21.303,71	42.607,41	7.101,24	
6	ARQUIBANCADA	100,00%	15,00%	55,00%	30,00%	
		168.038,70	25.205,81	92.421,29	50.411,61	
7	COBERTURA	100,00%	70,00%	30,00%		
		19.682,04		13.777,43	5.904,61	
8	ESQUADRIAS	100,00%	40,00%	60,00%		
		20.121,59		8.048,64	12.072,95	
9	REVESTIMENTOS	100,00%	40,00%	60,00%		
		13.058,70		5.223,48	7.835,22	
10	INSTALAÇÕES ELÉTRICAS	100,00%		35,00%	65,00%	
		18.385,74		6.435,01	11.950,73	
11	INSTALAÇÕES HIDRÁULICAS	100,00%	10,00%	60,00%	30,00%	
		4.989,64	498,96	2.993,78	1.496,89	
12	INSTALAÇÕES SANITÁRIAS	100,00%	10,00%	60,00%	30,00%	
		10.623,20	1.062,32	6.373,92	3.186,96	
13	FORRO	100,00%			100,00%	
		7.093,39			7.093,39	
14	PINTURA	100,00%		15,00%	85,00%	
		19.444,35		2.916,65	16.527,70	
15	URBANIZAÇÃO E PAISAGISMO	100,00%			100,00%	
		9.036,52			9.036,52	
16	LOUÇAS E METAIS	100,00%		10,00%	90,00%	
		17.255,68		1.725,57	15.530,11	
17	SERVIÇOS FINAIS	100,00%			100,00%	
		4.210,44			4.210,44	
Porcentagem			24,54%	42,5%	32,96%	
Custo			119.568,13	207.048,68	160.578,47	
Porcentagem Acumulado			24,54%	67,04%	100,0%	
Custo Acumulado			119.568,13	326.616,81	487.195,29	

WALDIMIR ELIAS HIDD  
FILHO:96417323820

Assinado de forma digital por WALDIMIR ELIAS HIDD  
FILHO:96417323820  
Dados: 2026.05.23 20:57:33 -03'00'

**Obra**  
EXECUÇÃO DE REFORMA E  
AMPLIAÇÃO DE GINÁSIO  
POLIESPORTIVO EM CAMPO  
LARGO DO PIAUÍ - PI

**Bancos**  
SINAPI - 03/2026 - Piauí  
SBC - 04/2026 - Piauí  
ORSE - 02/2026 - Sergipe  
SEINFRA - 028 - Ceará

**B.D.I.**  
31,33%

**Encargos Sociais**  
Desonerado:  
Horista: 97,96%  
Mensalista: 58,91%

ITEM	DESCRIÇÃO	VALORES DE REFERÊNCIA - %			ADOTADO - %
		MÍNIMO	MÁXIMO	MÉDIA	
1	Administração Central	3,00	5,50	4,00	3,85
2	Lucro	6,16	8,96	7,40	8,96
3	Despesas Financeiras	0,59	1,39	1,23	1,39
4	Seguro e Garantia	0,80	1,00	0,80	0,80
5	Risco	0,97	1,27	1,27	0,97
6	TRIBUTOS				6,65
6.1	ISS (**) (***)	Conforme legislação específica			3,00
6.2	PIS	Conforme legislação específica			0,65
6.3	COFINS	Conforme legislação específica			3,00
7	BDI SEM DESONERAÇÃO	20,34	25,00	22,12	25,00
7.1	Desoneração	COM DESONERAÇÃO			4,50
7.2	<b>BDI DA OBRA</b>				<b>31,33</b>

Os valores de BDI acima foram calculados com emprego da fórmula prevista no acórdão 2622/2013 - TCU - Plenário:

$$BDI = \frac{(1 + AC + S + R + G)(1 + DF)(1 + L)}{(1 - I)} - 1$$

Onde:

AC = taxa de rateio da Administração Central;

S = taxa de seguros;

R = taxa de risco e imprevistos;

G = garantias exigidas em edital;

DF = taxa das despesas financeiras;

L = taxa de lucro bruto;

I = taxa de tributos (PIS, CONFINS e ISS);

**Obra**  
**EXECUÇÃO DE REFORMA E**  
**AMPLIAÇÃO DE GINÁSIO**  
**POLIESPORTIVO EM CAMPO**  
**LARGO DO PIAUÍ - PI.**

**Bancos**  
**SINAPI - 03/2026 -**  
**Piauí**  
**SBC - 04/2026 - Piauí**  
**ORSE - 02/2026 -**  
**Sergipe**  
**SEINFRA - 028 -**  
**Ceará**

**B.D.I.**  
**31,33%**

**Encargos Sociais**  
**Desonerado:**  
**Horista: 97,96%**  
**Mensalista: 58,91%**

### ENCARGOS SOCIAIS SOBRE A MÃO DE OBRA

Código	Descrição	COM DESONERAÇÃO		COM DESONERAÇÃO	
		HORISTA%	MENSALISTA%	HORISTA%	MENSALISTA%
GRUPO A					
A1	INSS	10,00%	10,00%	20,00%	20,00%
A2	SESI	1,50%	1,50%	1,50%	1,50%
A3	SENAI	1,00%	1,00%	1,00%	1,00%
A4	INCRA	0,20%	0,20%	0,20%	0,20%
A5	SEBRAE	0,60%	0,60%	0,60%	0,60%
A6	Salário Educação	2,50%	2,50%	2,50%	2,50%
A7	Seguro Contra Acidentes de Trabalho	3,00%	3,00%	3,00%	3,00%
A8	FGTS	8,00%	8,00%	8,00%	8,00%
A9	SECONCI	0,00%	0,00%	0,00%	0,00%
A	TOTAL	26,80%	26,80%	36,80%	36,80%
GRUPO B					
B1	Repouso Semanal Remunerado	17,67%	0,00%	17,67%	0,00%
B2	Feriados	3,92%	0,00%	3,92%	0,00%
B3	Auxílio - Enfermidade	0,88%	0,67%	0,88%	0,67%
B4	13º Salário	10,93%	8,31%	10,93%	8,31%
B5	Licença Paternidade	0,07%	0,05%	0,07%	0,05%
B6	Faltas Justificadas	0,73%	0,56%	0,73%	0,56%
B7	Dias de Chuvas	1,24%	0,00%	1,24%	0,00%
B8	Auxílio Acidente de Trabalho	0,03%	0,02%	0,03%	0,02%
B9	Férias Gozadas	11,52%	8,77%	11,52%	8,77%
B10	Salário Maternidade	0,04%	0,03%	0,04%	0,03%
B	TOTAL	47,03%	18,41%	47,03%	18,41%
GRUPO C					
C1	Aviso Prévio Indenizado	6,02%	4,58%	6,02%	4,58%
C2	Aviso Prévio Trabalhado	0,16%	0,12%	0,16%	0,12%
C3	Férias Indenizadas	2,84%	2,16%	2,84%	2,16%
C4	Depósito Rescisão Sem Justa Causa	2,57%	1,95%	2,57%	1,95%
C5	Indenização Adicional	0,51%	0,39%	0,51%	0,39%
C	TOTAL	12,10%	9,20%	12,10%	9,20%
GRUPO D					
D1	Reincidência de Grupo A sobre Grupo B	11,51%	4,10%	17,31%	6,77%
D2	Reincidência de Grupo A sobre Aviso Prévio Trabalhado e Reincidência do FGTS sobre Aviso Prévio Indenizado	0,52%	0,40%	0,54%	0,41%
D	TOTAL	12,03%	4,50%	17,85%	7,18%
Total(A+B+C+D)		97,96%	58,91%	113,78%	71,59%