

CONCORRÊNCIA

007/2026

CONTRATANTE (UASG)

PREFEITURA MUNICIPAL DE SANTANA (980615)

OBJETO

CONTRATAÇÃO DE EMPRESA PARA AMPLIAÇÃO DO CENTRO DE DIAGNÓSTICO E SAÚDE DA MULHER-CDSM, SITUADA NA RUA CLAUDIO LUCIO MONTEIRO, 406, ÁREA COMERCIAL, MUNICÍPIO DE SANTANA – ESTADO DO AMAPÁ, CONFORME CONDIÇÕES, QUANTIDADES E EXIGÊNCIAS ESTABELECIDAS NESTE EDITAL E SEUS ANEXOS.

VALOR TOTAL ESTIMADO DA CONTRATAÇÃO

R\$ 1.013.307,71 (um milhão, treze mil, trezentos e sete reais e setenta e um centavos).

DATA DA SESSÃO PÚBLICA

Dia 28/05/2026 às 09h (horário de Brasília).

CRITÉRIO DE JULGAMENTO:

MENOR PREÇO

MODO DE DISPUTA:

ABERTO E FECHADO

PREFERÊNCIA ME/EPP/EQUIPARADAS

SIM



Baixe o APP Compras.gov.br
e apresente sua proposta!



EDITAL CONCORRÊNCIA ELETRÔNICA Nº 007/2026-SCL/SEMAD/PMS

PROCESSO ADMINISTRATIVO 1DOC Nº 978/2024 – SEMSA – PMS

Torna-se público que a Prefeitura Municipal de Santana, por meio da Subsecretaria da Central de Licitações, sediada na Av. Santana, Nº 2975, Bloco B, altos, Bairro Paraíso, realizará licitação, na modalidade CONCORRÊNCIA, na forma ELETRÔNICA, sob um regime de execução EMPREITADA POR PREÇO GLOBAL sob um regime de execução EMPREITADA POR PREÇO GLOBAL nos termos da Lei nº 14.133, de 2021, Lei Complementar Federal 123/2006, Decreto nº 2.289/2022-PMS e demais legislações aplicáveis e, ainda, de acordo com as condições estabelecidas neste Edital, conforme documentos inseridos no sistema compras.gov e vinculados a contratação nº 980615-32/2025.

DATA DA SESSÃO PÚBLICA DA CONCORRÊNCIA ELETRÔNICA

DATA: 28/05/2026

HORÁRIO: 09 horas (horário de Brasília/DF)

CRITÉRIO DE JULGAMENTO: Menor valor global

MODO DE DISPUTA: Aberto e fechado

SÍLIO ELETRÔNICO: <https://www.comprasnet.gov.br/>

E-MAIL INSTITUCIONAL: [pregoeiros@pms@pms.santana.ap.gov.br](mailto:pregoeiros@pms.santana.ap.gov.br)

CÓDIGO UASG: 980615

Link para acesso aos anexos deste edital:

https://drive.google.com/drive/folders/1EFsMXGiDkVcUn_mfS3fheygzaTnmK4-?usp=sharing

1. DO OBJETO

O objeto da presente licitação é a **CONTRATAÇÃO DE EMPRESA PARA AMPLIAÇÃO DO CENTRO DE DIAGNÓSTICO E SAÚDE DA MULHER-CDSM, SITUADA NA RUA CLAUDIO LUCIO MONTEIRO, 406, ÁREA COMERCIAL, MUNICÍPIO DE SANTANA – ESTADO DO AMAPÁ, CONFORME CONDIÇÕES, QUANTIDADES E EXIGÊNCIAS ESTABELECIDAS NESTE EDITAL E SEUS ANEXOS.**

2. ESTIMATIVA DE VALOR

2.1. A licitação será realizada em um único item.

2.2. A estimativa de custo no presente objeto é no valor global de **R\$ 1.013.307,71 (um milhão, treze mil, trezentos e sete reais e setenta e um centavos).**

3. DOS RECURSOS ORÇAMENTÁRIOS

3.1. O recurso para custeio das despesas decorrentes da contratação que se seguir à licitação de que trata este Termo de Referência correrão à Recurso oriundo do Ministério da Saúde por meio da proposta n.º 11193.4420001/23-003, requalifica UBS – Reforma e dotação orçamentária indicada pela Secretaria Municipal de Saúde:

ORGÃO: 1006 Secretaria Municipal de Saúde.

UNIDADE ORÇAMENTÁRIA: 100602 Fundo Municipal de Saúde.

DOTAÇÃO ORÇAMENTÁRIA: 10 301 0016 2118 Manutenção das Atividades da Atenção Básica de Saúde

CLASSIFICAÇÃO ECONÔMICA: 4.4.90.51.00 Obras e Instalações

SUBELEMENTO: 4.4.90.51.00 – Bloco de Investimento

FONTE DE RECURSOS: 1.601



EDITAL CONCORRÊNCIA ELETRÔNICA Nº 007/2026-SCL/SEMAD/PMS

PROCESSO ADMINISTRATIVO 1DOC Nº 978/2024 – SEMSA – PMS

3.2. A dotação relativa aos exercícios financeiros subsequentes será indicada após aprovação da Lei Orçamentária respectiva e liberação dos créditos correspondentes, mediante apostilamento.

4. DA PARTICIPAÇÃO NA LICITAÇÃO

4.1. Poderão participar deste certame os interessados cujo ramo de atividade seja compatível com o objeto da licitação e que estiverem previamente credenciados no Sistema de Cadastramento Unificado de Fornecedores - SICAF e no Sistema de Compras do Governo Federal (www.gov.br/compras), por meio de Certificado Digital conferido pela Infraestrutura de Chaves Públicas Brasileira – ICP – Brasil.

4.1.1. Os interessados deverão atender às condições exigidas no cadastramento no Sicafe até o terceiro dia útil anterior à data prevista para recebimento das propostas.

4.2. O licitante responsabiliza-se exclusiva e formalmente pelas transações efetuadas em seu nome, assume como firmes e verdadeiras suas propostas e seus lances, inclusive os atos praticados diretamente ou por seu representante, excluindo a responsabilidade do provedor do sistema ou do órgão ou entidade promotora da licitação por eventuais danos decorrentes de uso indevido das credenciais de acesso, ainda que por terceiros.

4.3. É de responsabilidade do cadastrado conferir a exatidão dos seus dados cadastrais nos Sistemas relacionados no item anterior e mantê-los atualizados junto aos órgãos responsáveis pela informação, devendo proceder, imediatamente, à correção ou à alteração dos registros tão logo identifique incorreção ou aqueles se tornem desatualizados.

4.4. A não observância do disposto no item anterior poderá ensejar desclassificação no momento da habilitação.

4.5. A condução do certame será feita pelo Agente de Contratação da Subsecretaria da Central de Licitações da Prefeitura Municipal de Santana, nos termos do Decreto nº2289/22-PMS e Lei 14.133 de 2021.

4.6. Neste edital não haverá itens reservados nem participação exclusiva de microempresas e empresas de pequeno porte.

4.7. Será concedido tratamento favorecido para as microempresas e empresas de pequeno porte e para o microempreendedor individual - MEI, nos limites previstos da Lei Complementar nº 123, de 2006 e do Decreto nº 8.538, de 2015.

4.8. A obtenção do benefício a que se refere o item anterior fica limitada às microempresas e às empresas de pequeno porte que, no ano-calendário de realização da licitação, ainda não tenham celebrado contratos com a Administração Pública cujos valores somados extrapolem a receita bruta máxima admitida para fins de enquadramento como empresa de pequeno porte.

4.9. Não poderão disputar esta licitação: se tirar algum muda a numeração

4.9.1. aquele que não atenda às condições deste Edital e seu(s) anexo(s);

4.9.2. sociedade que desempenhe atividade incompatível com o objeto da licitação;

4.9.3. empresas estrangeiras que não tenham representação legal no Brasil com poderes expressos para receber citação e responder administrativa ou judicialmente;

4.9.4. autor do anteprojeto, do projeto básico ou do projeto executivo, pessoa física ou jurídica, quando a licitação versar sobre serviços ou fornecimento de bens a ele relacionados;

4.9.5. empresa, isoladamente ou em consórcio, responsável pela elaboração do projeto básico ou do projeto executivo, ou empresa da qual o autor do projeto seja dirigente, gerente, controlador, acionista ou detentor de mais de 5% (cinco por cento) do capital com direito a voto, responsável técnico ou subcontratado, quando a licitação versar sobre serviços ou fornecimento de bens a ela necessários;



EDITAL CONCORRÊNCIA ELETRÔNICA Nº 007/2026-SCL/SEMAD/PMS
PROCESSO ADMINISTRATIVO 1DOC Nº 978/2024 – SEMSA – PMS

- 4.9.6.** pessoa física ou jurídica que se encontre, ao tempo da licitação, impossibilitada de participar da licitação em decorrência de sanção que lhe foi imposta;
- 4.9.7.** aquele que mantenha vínculo de natureza técnica, comercial, econômica, financeira, trabalhista ou civil com dirigente do órgão ou entidade contratante ou com agente público que desempenhe função na licitação ou atue na fiscalização ou na gestão do contrato, ou que deles seja cônjuge, companheiro ou parente em linha reta, colateral ou por afinidade, até o terceiro grau;
- 4.9.8.** empresas controladoras, controladas ou coligadas, nos termos da Lei nº 6.404, de 15 de dezembro de 1976, concorrendo entre si;
- 4.9.9.** pessoa física ou jurídica que, nos 5 (cinco) anos anteriores à divulgação do edital, tenha sido condenada judicialmente, com trânsito em julgado, por exploração de trabalho infantil, por submissão de trabalhadores a condições análogas às de escravo ou por contratação de adolescentes nos casos vedados pela legislação trabalhista;
- 4.9.10.** agente público do órgão ou entidade licitante;
- 4.9.11.** Organizações da Sociedade Civil de Interesse Público - OSCIP, atuando nessa condição;
- 4.9.12.** Não poderá participar, direta ou indiretamente, da licitação ou da execução do contrato agente público do órgão ou entidade contratante, devendo ser observadas as situações que possam configurar conflito de interesses no exercício ou após o exercício do cargo ou emprego, nos termos da legislação que disciplina a matéria, conforme § 1º do art. 9º da Lei nº 14.133, de 2021.
- 4.10.** O impedimento de que trata o item 4.9.6 será também aplicado ao licitante que atue em substituição a outra pessoa, física ou jurídica, com o intuito de burlar a efetividade da sanção a ela aplicada, inclusive a sua controladora, controlada ou coligada, desde que devidamente comprovado o ilícito ou a utilização fraudulenta da personalidade jurídica do licitante.
- 4.11.** A critério da Administração e exclusivamente a seu serviço, o autor dos projetos e a empresa a que se referem os itens 4.9.4 e 4.9.5 poderão participar no apoio das atividades de planejamento da contratação, de execução da licitação ou de gestão do contrato, desde que sob supervisão exclusiva de agentes públicos do órgão ou entidade.
- 4.12.** Equiparam-se aos autores do projeto as empresas integrantes do mesmo grupo econômico.
- 4.13.** O disposto nos itens 4.9.4 e 4.9.5 não impede a licitação ou a contratação de serviço que inclua como encargo do contratado a elaboração do projeto básico e do projeto executivo, nas contratações integradas, e do projeto executivo, nos demais regimes de execução.
- 4.14.** Em licitações e contratações realizadas no âmbito de projetos e programas parcialmente financiados por agência oficial de cooperação estrangeira ou por organismo financeiro internacional com recursos do financiamento ou da contrapartida nacional, não poderá participar pessoa física ou jurídica que integre o rol de pessoas sancionadas por essas entidades ou que seja declarada inidônea nos termos da Lei nº 14.133/2021.
- 4.15.** A vedação de que trata o item 4.9.102 estende-se a terceiro que auxilie a condução da contratação na qualidade de integrante de equipe de apoio, profissional especializado ou funcionário ou representante de empresa que preste assessoria técnica.
- 4.16.** É admitida a participação de empresa em recuperação judicial, desde que amparada em certidão emitida pela instância judicial competente, que certifique que a interessada está apta econômica e financeiramente a participar de procedimento licitatório, conforme atual entendimento do TCU, nos termos do Acórdão 1201/2020-Plenário.
- 4.17.** As pessoas jurídicas que tenham sócios em comum não poderão participar do certame para o(s) mesmo(s) item(s), sob pena de desclassificação.
- 4.18.** A participação nesta licitação significará a aceitação plena e irrestrita dos termos do presente Edital e das disposições das leis especiais, quando for o caso.



EDITAL CONCORRÊNCIA ELETRÔNICA Nº 007/2026-SCL/SEMAD/PMS
PROCESSO ADMINISTRATIVO 1DOC Nº 978/2024 – SEMSA – PMS

4.19. As pessoas jurídicas que tenham sócios em comum não poderão participar do certame para o(s) mesmo(s) item(s), sob pena de desclassificação.

5. DA APRESENTAÇÃO DA PROPOSTA E DOS DOCUMENTOS DE HABILITAÇÃO

5.1. Na presente licitação, a fase de habilitação sucederá as fases de apresentação de propostas e lances e de julgamento.

5.2. Os licitantes encaminharão, **EXCLUSIVAMENTE** por meio do sistema eletrônico, a proposta com o preço ou o percentual de desconto, conforme o critério de julgamento adotado neste Edital, até a data e o horário estabelecidos para abertura da sessão pública.

5.3. De acordo com o art. 63, inciso II c/c com o art. 17, § 1º da Lei 14.133/2021, por não se tratar de inversão de fases, será exigida a apresentação dos documentos de habilitação apenas pelo licitante vencedor na fase de habilitação, dos quais deverão serem enviadas no prazo de 02 (duas) horas, após o envio de mensagem da Agente de Contratação/Comissão via sistema para tanto, devendo a licitante atender ao que dispõe o item 9 do Edital.

5.4. No cadastramento da proposta inicial, o licitante declarará, em campo próprio do sistema, que:

5.4.1. está ciente e concorda com as condições contidas no edital e seus anexos, bem como de que a proposta apresentada compreende a integralidade dos custos para atendimento dos direitos trabalhistas assegurados na Constituição Federal, nas leis trabalhistas, nas normas infralegais, nas convenções coletivas de trabalho e nos termos de ajustamento de conduta vigentes na data de sua entrega em definitivo e que cumpre plenamente os requisitos de habilitação definidos no instrumento convocatório;

5.4.2. não emprega menor de 18 anos em trabalho noturno, perigoso ou insalubre e não emprega menor de 16 anos, salvo menor, a partir de 14 anos, na condição de aprendiz, nos termos do artigo 7º, XXXIII, da Constituição;

5.4.3. não possui empregados executando trabalho degradante ou forçado, observando o disposto nos incisos III e IV do art. 1º e no inciso III do art. 5º da Constituição Federal;

5.4.4. cumpre as exigências de reserva de cargos para pessoa com deficiência e para reabilitado da Previdência Social, previstas em lei e em outras normas específicas.

5.5. O licitante organizado em cooperativa deverá declarar, ainda, em campo próprio do sistema eletrônico, que cumpre os requisitos estabelecidos no artigo 16 da Lei nº 14.133, de 2021.

5.6. O licitante deverá declarar em campo próprio do sistema se o produto ou serviço ofertado é manufaturado nacional beneficiado por um dos critérios de margem de preferência indicados no Termo de Referência, quando for o caso, para usufruir do benefício.

5.7. O fornecedor enquadrado como microempresa, empresa de pequeno porte ou sociedade cooperativa deverá declarar, ainda, em campo próprio do sistema eletrônico, que cumpre os requisitos estabelecidos no artigo 3º da Lei Complementar nº 123, de 2006, estando apto a usufruir do tratamento favorecido estabelecido em seus arts. 42 a 49, observado o disposto nos §§ 1º ao 3º do art. 4º, da Lei nº 14.133, de 2021.

5.7.1. no item exclusivo para participação de microempresas e empresas de pequeno porte, a assinalação do campo “não” impedirá o prosseguimento no certame, para aquele item;

5.7.2. nos itens em que a participação não for exclusiva para microempresas e empresas de pequeno porte, a assinalação do campo “não” apenas produzirá o efeito de o licitante não ter direito ao tratamento favorecido previsto na Lei Complementar nº 123, de 2006, mesmo que microempresa, empresa de pequeno porte ou sociedade cooperativa.



EDITAL CONCORRÊNCIA ELETRÔNICA Nº 007/2026-SCL/SEMAD/PMS
PROCESSO ADMINISTRATIVO 1DOC Nº 978/2024 – SEMSA – PMS

5.8. Não poderá se beneficiar do tratamento jurídico diferenciado estabelecido nos arts. 42 a 49 da Lei Complementar nº 123, de 2006, a pessoa jurídica:

- 5.8.1.** de cujo capital participe outra pessoa jurídica;
- 5.8.2.** que seja filial, sucursal, agência ou representação, no País, de pessoa jurídica com sede no exterior;
- 5.8.3.** de cujo capital participe pessoa física que seja inscrita como empresário ou seja sócia de outra empresa que receba tratamento jurídico diferenciado nos termos da Lei Complementar nº 123, de 2006, desde que a receita bruta global ultrapasse o limite de que trata o inciso II do art. 3º da referida lei;
- 5.8.4.** cujo titular ou sócio participe com mais de 10% (dez por cento) do capital de outra empresa não beneficiada pela Lei Complementar nº 123, de 2006, desde que a receita bruta global ultrapasse o limite de que trata o inciso II do art. 3º da referida lei;
- 5.8.5.** cujo sócio ou titular seja administrador ou equiparado de outra pessoa jurídica com fins lucrativos, desde que a receita bruta global ultrapasse o limite de que trata o inciso II do art. 3º da referida lei;
- 5.8.6.** constituída sob a forma de cooperativas, salvo as de consumo;
- 5.8.7.** que participe do capital de outra pessoa jurídica;
- 5.8.8.** que exerça atividade de banco comercial, de investimentos e de desenvolvimento, de caixa econômica, de sociedade de crédito, financiamento e investimento ou de crédito imobiliário, de corretora ou de distribuidora de títulos, valores mobiliários e câmbio, de empresa de arrendamento mercantil, de seguros privados e de capitalização ou de previdência complementar;
- 5.8.9.** resultante ou remanescente de cisão ou qualquer outra forma de desmembramento de pessoa jurídica que tenha ocorrido em um dos 5 (cinco) anos-calendário anteriores;
- 5.8.10.** constituída sob a forma de sociedade por ações.
- 5.8.11.** cujos titulares ou sócios guardem, cumulativamente, com o contratante do serviço, relação de pessoalidade, subordinação e habitualidade.

5.9. A falsidade da declaração de que trata os itens 5.4 ou 5.7 sujeitará o licitante às sanções previstas na Lei nº 14.133, de 2021, e neste Edital.

5.10. Os licitantes poderão retirar ou substituir a proposta ou, na hipótese de a fase de habilitação anteceder as fases de apresentação de propostas e lances e de julgamento, os documentos de habilitação anteriormente inseridos no sistema, até a abertura da sessão pública.

5.11. Não haverá ordem de classificação na etapa de apresentação da proposta e dos documentos de habilitação pelo licitante, o que ocorrerá somente após os procedimentos de abertura da sessão pública e da fase de envio de lances.

5.12. Serão disponibilizados para acesso público os documentos que compõem a proposta dos licitantes convocados para apresentação de propostas, após a fase de envio de lances.

5.13. Desde que disponibilizada a funcionalidade no sistema, o licitante poderá parametrizar o seu valor final mínimo ou o seu percentual de desconto máximo quando do cadastramento da proposta e obedecerá às seguintes regras:

- 5.13.1.** a aplicação do intervalo mínimo de diferença de valores ou de percentuais entre os lances, que incidirá tanto em relação aos lances intermediários quanto em relação ao lance que cobrir a melhor oferta; e



EDITAL CONCORRÊNCIA ELETRÔNICA Nº 007/2026-SCL/SEMAD/PMS
PROCESSO ADMINISTRATIVO 1DOC Nº 978/2024 – SEMSA – PMS

5.13.2. os lances serão de envio automático pelo sistema, respeitado o valor final mínimo, caso estabelecido, e o intervalo de que trata o subitem acima.

5.14. O valor final mínimo ou o percentual de desconto final máximo parametrizado no sistema poderá ser alterado pelo fornecedor durante a fase de disputa, **sendo vedado:**

5.14.1. valor superior a lance já registrado pelo fornecedor no sistema, quando adotado o critério de julgamento por menor preço; e

5.14.2. percentual de desconto inferior a lance já registrado pelo fornecedor no sistema, quando adotado o critério de julgamento por maior desconto.

5.15. O valor final mínimo ou o percentual de desconto final máximo parametrizado na forma do item **5.13** possuirá caráter sigiloso para os demais fornecedores e para o órgão ou entidade promotora da licitação, podendo ser disponibilizado estrita e permanentemente aos órgãos de controle externo e interno.

5.16. Caberá ao licitante interessado em participar da licitação acompanhar as operações no sistema eletrônico durante o processo licitatório e se responsabilizar pelo ônus decorrente da perda de negócios diante da inobservância de mensagens emitidas pela Administração ou de sua desconexão.

5.17. O licitante deverá comunicar imediatamente ao provedor do sistema qualquer acontecimento que possa comprometer o sigilo ou a segurança, para imediato bloqueio de acesso.

5.18. Em caso da **licitante melhor classificada ser líder de consórcio** deverá apresentar termo de constituição do consórcio junto com a sua proposta.

6. DO PREENCHIMENTO DA PROPOSTA EM CAMPO PRÓPRIO

6.1. O licitante deverá enviar sua proposta mediante o preenchimento, no sistema eletrônico, dos seguintes campos:

6.1.1. Valor global do item R\$...

6.1.2. Marca/modelo (não identificar a empresa, podendo se utilizar “próprio” quando o produto ou serviço for executado pela própria empresa);

6.1.3. Descrição do objeto, contendo as informações similares à especificação do Termo de Referência e seus anexos;

6.1.4. Os preços deverão ser cotados até 02 (dois) dígitos após a virgula.

6.2. Não será admitida cotação inferior às quantidades previstas para cada item do Termo de Referência e seus anexos (Anexo I) deste Edital.

6.2.1. O preenchimento incorreto dos dados necessários à análise da proposta implicará na desclassificação da mesma.

6.3. Todas as especificações do objeto contidas na proposta vinculam o licitante.

6.4. Nos valores propostos estarão inclusos todos os custos operacionais, encargos previdenciários, trabalhistas, tributários, comerciais e quaisquer outros que incidam direta ou indiretamente na execução do objeto.

6.5. Os preços ofertados, tanto na proposta inicial, quanto na etapa de lances, serão de exclusiva responsabilidade do licitante, não lhe assistindo o direito de pleitear qualquer alteração, sob alegação de erro, omissão ou qualquer outro pretexto.



EDITAL CONCORRÊNCIA ELETRÔNICA Nº 007/2026-SCL/SEMAD/PMS

PROCESSO ADMINISTRATIVO 1DOC Nº 978/2024 – SEMSA – PMS

6.6. Se o regime tributário da empresa implicar o recolhimento de tributos em percentuais variáveis, a cotação adequada será a que corresponde à média dos efetivos recolhimentos da empresa nos últimos doze meses.

6.7. Independentemente do percentual de tributo inserido na planilha, no pagamento serão retidos na fonte os percentuais estabelecidos na legislação vigente.

6.8. Na presente licitação, a Microempresa e a Empresa de Pequeno Porte poderão se beneficiar do regime de tributação pelo Simples Nacional.

6.9. A apresentação das propostas implica obrigatoriedade do cumprimento das disposições nelas contidas, em conformidade com o que dispõe o Termo de Referência, assumindo o proponente o compromisso de executar o objeto licitado nos seus termos, bem como de fornecer os materiais, equipamentos, ferramentas e utensílios necessários, em quantidades e qualidades adequadas à perfeita execução contratual, promovendo, quando requerido, sua substituição.

6.10. O prazo de validade da proposta não será inferior a **90 (noventa)** dias, a contar da data de sua apresentação.

6.11. Os licitantes devem respeitar os preços máximos estabelecidos nas normas de regência de contratações públicas, quando participarem de licitações públicas, conforme §1º, art. 5º do Decreto nº 11.430, de 8 de março de 2023 e Decreto nº 2289-22-PMS;

6.12. Os licitantes devem respeitar os preços máximos previstos no Termo de Referência/Projeto Básico.

6.13. O descumprimento das regras supramencionadas pela Administração por parte dos contratados pode ensejar a responsabilização pelo Tribunal de Contas da União e, após o devido processo legal, gerar as seguintes consequências: assinatura de prazo para a adoção das medidas necessárias ao exato cumprimento da lei, nos termos do [art. 71, inciso IX, da Constituição](#); ou condenação dos agentes públicos responsáveis e da empresa contratada ao pagamento dos prejuízos ao erário, caso verificada a ocorrência de superfaturamento por sobrepreço na execução do contrato.

7. DA ABERTURA DA SESSÃO, CLASSIFICAÇÃO DAS PROPOSTAS E FORMULAÇÃO DE LANCES

7.1. A abertura da presente licitação dar-se-á automaticamente em sessão pública, por meio de sistema eletrônico, na data, horário e local indicados neste Edital.

7.2. Os licitantes poderão retirar ou substituir a proposta ou os documentos de habilitação, quando for o caso, anteriormente inseridos no sistema, até a abertura da sessão pública.

7.2.1. Será desclassificada a proposta que identifique o licitante.

7.2.2. A desclassificação será sempre fundamentada e registrada no sistema, com acompanhamento em tempo real por todos os participantes.

7.2.3. A não desclassificação da proposta não impede o seu julgamento definitivo em sentido contrário, levado a efeito na fase de aceitação.

7.3. O sistema disponibilizará campo próprio para troca de mensagens entre o Agente de Contratação/Comissão e os licitantes.

7.4. Iniciada a etapa competitiva, os licitantes deverão encaminhar lances exclusivamente por meio de sistema eletrônico, sendo imediatamente informados do seu recebimento e do valor consignado no registro.

7.5. O lance deverá ser ofertado pelo valor global do objeto licitado.

7.5.1 O julgamento das propostas será feito pelo Menor Preço.



EDITAL CONCORRÊNCIA ELETRÔNICA Nº 007/2026-SCL/SEMAD/PMS
PROCESSO ADMINISTRATIVO 1DOC Nº 978/2024 – SEMSA – PMS

7.6. Os licitantes poderão oferecer lances sucessivos, observando o horário fixado para abertura da sessão e as regras estabelecidas no Edital.

7.7. O licitante somente poderá oferecer lance *de valor inferior* ao último por ele ofertado e registrado pelo sistema.

7.8. O intervalo mínimo de diferença de valores ou percentuais entre os lances, que incidirá tanto em relação aos lances intermediários quanto em relação à proposta que cobrir a melhor oferta deverá ser *de 0,5% (zero virgula cinco por cento)*.

7.9. O licitante poderá, uma única vez, excluir seu último lance ofertado, no intervalo de quinze segundos após o registro no sistema, na hipótese de lance inconsistente ou inexecutável.

7.10. O procedimento seguirá de acordo com o modo de disputa adotado.

7.11. Será adotado para o envio de lances na Concorrência Eletrônica o modo de disputa **“ABERTO e FECHADO”**, os licitantes apresentarão lances públicos e sucessivos, com lance final e fechado.

7.11.1. A etapa de lances da sessão pública terá duração inicial de 15 (quinze) minutos. Após esse prazo, o sistema encaminhará aviso de fechamento iminente dos lances, após o que transcorrerá o período de até dez minutos, aleatoriamente determinado, findo o qual será automaticamente encerrada a recepção de lances.

7.11.2. Encerrado o prazo previsto no subitem anterior, o sistema abrirá oportunidade para que o autor da oferta de valor mais baixo e os das ofertas com preços até 10% (dez por cento) superiores àquela possam ofertar um lance final e fechado em até cinco minutos, o qual será sigiloso até o encerramento deste prazo.

7.11.3. Caso o item em disputa envolva objeto abrangido por margem de preferência, o percentual referido na disposição anterior será de 20%, nos termos do § 5º do artigo 25 da Instrução Normativa SEGES/ME nº 73, de 30 de setembro de 2022, incluído pela Instrução Normativa SEGES/MGI nº 79, de 12 de setembro de 2024.

7.11.4. No procedimento de que trata o subitem supra, o licitante poderá optar por manter o seu último lance da etapa aberta, ou por ofertar melhor lance.

7.11.5. Não havendo pelo menos 3 (três) ofertas nas condições definidas neste item, poderão os autores dos melhores lances subsequentes, na ordem de classificação, até o máximo de três, oferecer um lance final e fechado em até 5 (cinco) minutos, o qual será sigiloso até o encerramento deste prazo.

7.11.6. Após o término dos prazos estabelecidos nos itens anteriores, o sistema ordenará e divulgará os lances segundo a ordem crescente de valores.

7.12. Não serão aceitos dois ou mais lances de mesmo valor, prevalecendo aquele que for recebido e registrado em primeiro lugar.

7.13. Durante o transcurso da sessão pública, os licitantes serão informados, em tempo real, do valor do menor lance registrado, vedada a identificação do licitante.

7.14. No caso de desconexão com o Agente de Contratação/Comissão, no decorrer da etapa competitiva na Concorrência Eletrônica, o sistema eletrônico poderá permanecer acessível aos licitantes para a recepção dos lances.

7.15. Quando a desconexão do sistema eletrônico para o Agente de Contratação/Comissão persistir por tempo superior a 10 (dez) minutos, a sessão pública será suspensa e reiniciada somente após decorridas vinte e quatro horas da comunicação do fato pelo Agente de Contratação/Comissão aos participantes, no sítio eletrônico utilizado para divulgação.

7.16. Caso o licitante não apresente lances, concorrerá com o valor de sua proposta.



EDITAL CONCORRÊNCIA ELETRÔNICA Nº 007/2026-SCL/SEMAD/PMS

PROCESSO ADMINISTRATIVO 1DOC Nº 978/2024 – SEMSA – PMS

7.17. Ao final da fase de lances, será aplicado o benefício da margem de preferência, nos termos do art. 26 da Lei 14133/21.

7.17.1. Para produtos ou serviços abrangidos por margem de preferência normal ou adicional, caso a proposta de menor preço não tenha por objeto produto ou serviço contemplado pela referida margem, o sistema automaticamente indicará as propostas de produtos ou serviços que façam jus ao diferencial de preço, pela ordem de classificação, para fins de aceitação pelo Agente de Contratação/Comissão.

7.17.2. Nestas situações, a proposta beneficiada pela aplicação da margem de preferência normal ou adicional, conforme o caso, tornar-se-á a proposta classificada em primeiro lugar.

7.18. Em relação a itens não exclusivos para participação de microempresas e empresas de pequeno porte, uma vez encerrada a etapa de lances, será efetivada a verificação automática, junto à Receita Federal, do porte da entidade empresarial, caso a contratação não se enquadre nas vedações dos §§1º e 2º do art. 4º da Lei nº 14.133, de 2021. O sistema identificará em coluna própria as microempresas e empresas de pequeno porte participantes, procedendo à comparação com os valores da primeira colocada, se esta for empresa de maior porte, assim como das demais classificadas, para o fim de aplicar-se o disposto nos [artigos. 44 e 45 da Lei Complementar nº 123, de 2006](#), regulamentada pelo [Decreto nº 8.538, de 2015](#).

7.18.1. Quando houver propostas beneficiadas com as margens de preferência, apenas poderão se valer do critério de desempate previsto nos artigos. 44 e 45 da Lei Complementar nº 123, de 2006, as propostas de microempresas e empresas de pequeno porte que também fizerem jus às margens de preferência (art. 5º, §9º, I, do Decreto nº 8538, de 2015).

7.18.2. O parâmetro para o empate ficto, nesse caso, consistirá no preço ofertado pela fornecedora classificada em primeiro lugar em razão da aplicação da margem de preferência.

7.18.3. Nessas condições, as propostas de microempresas e empresas de pequeno porte que se encontrarem na faixa de até 10% (dez por cento), caso se trate de uma concorrência, serão consideradas empatadas com a primeira colocada.

7.18.4. A melhor classificada nos termos do subitem anterior terá o direito de encaminhar uma última oferta para desempate, obrigatoriamente em valor inferior ao da primeira colocada, no prazo de 5 (cinco) minutos controlados pelo sistema, contados após a comunicação automática para tanto.

7.18.5. Caso a microempresa ou a empresa de pequeno porte melhor classificada desista ou não se manifeste no prazo estabelecido, serão convocadas as demais licitantes microempresa e empresa de pequeno porte que se encontrem naquele intervalo de até 10% (dez por cento), caso se trate de uma concorrência, na ordem de classificação, para o exercício do mesmo direito, no prazo estabelecido no subitem anterior.

7.18.6. No caso de equivalência dos valores apresentados pelas microempresas e empresas de pequeno porte que se encontrem nos intervalos estabelecidos nos subitens anteriores, será realizado sorteio entre elas para que se identifique aquela que primeiro poderá apresentar melhor oferta.

7.18.7. A obtenção do benefício a que se refere o item anterior fica limitada às microempresas e às empresas de pequeno porte que, no ano-calendário de realização da licitação, ainda não tenham celebrado contratos com a Administração Pública cujos valores somados extrapolem a receita bruta máxima admitida para fins de enquadramento como empresa de pequeno porte.



EDITAL CONCORRÊNCIA ELETRÔNICA Nº 007/2026-SCL/SEMAD/PMS
PROCESSO ADMINISTRATIVO 1DOC Nº 978/2024 – SEMSA – PMS

7.19. Só poderá haver empate entre propostas iguais (não seguidas de lances), ou entre lances finais da fase fechada do modo de disputa aberto e fechado.

7.19.1. Havendo eventual empate entre propostas ou lances, o critério de desempate será aquele previsto no [art. 60 da Lei nº 14.133, de 2021](#), nesta ordem:

7.19.1.1. disputa final, hipótese em que os licitantes empatados poderão apresentar nova proposta em ato contínuo à classificação;

7.19.1.2. avaliação do desempenho contratual prévio dos licitantes, para a qual deverão preferencialmente ser utilizados registros cadastrais para efeito de atesto de cumprimento de obrigações previstos nesta Lei;

7.19.1.3. desenvolvimento pelo licitante de ações de equidade entre homens e mulheres no ambiente de trabalho, nos termos do art. 30º do Decreto nº 2289-22-PMS;

7.19.1.4. desenvolvimento pelo licitante de programa de integridade, conforme orientações dos órgãos de controle.

7.19.2. Persistindo o **empate**, será assegurada **preferência**, sucessivamente, aos bens e serviços produzidos ou prestados por:

7.19.2.1. Pública estadual ou distrital licitante ou, no caso de licitação realizada por órgão ou entidade de Município, no território do Estado em que este se localize;

7.19.2.2. empresas estabelecidas no território do Estado ou do Distrito Federal do órgão ou entidade da Administração brasileiras;

7.19.2.3. empresas que invistam em pesquisa e no desenvolvimento de tecnologia no País;

7.19.2.4. empresas que comprovem a prática de mitigação, nos termos da [Lei nº 12.187, de 29 de dezembro de 2009](#).

7.20. Esgotados todos os demais critérios de desempate previstos em lei, a escolha do licitante vencedor ocorrerá por sorteio, em ato público, para o qual todos os licitantes serão convocados, vedado qualquer outro processo.

7.21. Encerrada a etapa de envio de lances da sessão pública, na hipótese da proposta do primeiro colocado permanecer acima do preço máximo ou inferior ao desconto definido para a contratação, o Agente de Contratação/Comissão poderá negociar condições mais vantajosas, após definido o resultado do julgamento.

7.22. A negociação poderá ser feita com os demais licitantes, segundo a ordem de classificação inicialmente estabelecida, quando o primeiro colocado, mesmo após a negociação, for desclassificado em razão de sua proposta permanecer acima do preço máximo definido pela Administração.

7.23. A negociação será realizada por meio do sistema, podendo ser acompanhada pelos demais licitantes.

7.24. O resultado da negociação será divulgado a todos os licitantes e anexado aos autos do processo licitatório.

7.25. O Agente de Contratação/Comissão solicitará ao licitante mais bem classificado que, no prazo de **24 (vinte e quatro) horas**, envie a proposta adequada ao último lance ofertado após a negociação realizada, acompanhada,



EDITAL CONCORRÊNCIA ELETRÔNICA Nº 007/2026-SCL/SEMAD/PMS
PROCESSO ADMINISTRATIVO 1DOC Nº 978/2024 – SEMSA – PMS

se for o caso, dos documentos complementares, quando necessários à confirmação daqueles exigidos neste Edital e já apresentados.

7.26. É facultado ao Agente de Contratação/Comissão prorrogar o prazo estabelecido, a partir de solicitação fundamentada feita no chat pelo licitante, antes de findo o prazo.

7.27. Após a negociação do preço, o Agente de Contratação/Comissão iniciará a fase de aceitação e julgamento da proposta.

8. DA FASE DE JULGAMENTO E ACEITABILIDADE DA PROPOSTA VENCEDORA

8.1. Encerrada a etapa de negociação, o Agente de Contratação/Comissão verificará se o licitante provisoriamente classificado em primeiro lugar atende às condições de participação no certame, conforme previsto no art. 14 da Lei nº 14.133/2021, legislação correlata e no item 4.9 do edital, especialmente quanto à existência de sanção que impeça a participação no certame ou a futura contratação, mediante a consulta aos seguintes cadastros:

- a) SICAF;
- b) Consulta Consolidada de Pessoa Jurídica do Tribunal do Contas da União - TCU - <https://certidoes-apf.apps.tcu.gov.br/>;
- c) Cadastro Nacional de Empresas Punidas – CNEP, mantido pela Controladoria-Geral da União (<https://portal.datransparencia.gov.br/pagina-interna/603244-cnep>);

8.2 A consulta aos cadastros será realizada no nome e no CNPJ da empresa licitante.

8.2.1 A consulta no CNEP quanto às sanções previstas na Lei nº 8.429, de 1992, também ocorrerá no nome e no CPF do sócio majoritário da empresa licitante, se houver, por força do art. 12 da citada lei.

8.3. Caso conste na Consulta de Situação do licitante a existência de Ocorrências Impeditivas Indiretas, o Agente de Contratação/Comissão diligenciará para verificar se houve fraude por parte das empresas apontadas no Relatório de Ocorrências Impeditivas Indiretas. (IN nº 3/2018, art. 29, *caput*)

8.3.1 A tentativa de burla será verificada por meio dos vínculos societários, linhas de fornecimento similares, dentre outros. (IN nº 3/2018, art. 29, §1º).

8.3.2 O licitante será convocado para manifestação previamente a uma eventual desclassificação. (IN nº 3/2018, art. 29, §2º).

8.3.3. Constatada a existência de sanção, o licitante será reputado inabilitado, por falta de condição de participação.

8.4. Caso o licitante provisoriamente classificado em primeiro lugar tenha se utilizado de algum tratamento favorecido às ME/EPPs ou tenha se valido da aplicação da margem de preferência, Agente de Contratação/Comissão verificará se o licitante faz jus ao benefício aplicado, em conformidade com o item 5.7 deste edital.

8.4.1. Caso o licitante não venha a comprovar o atendimento dos requisitos para fazer jus ao benefício da margem de preferência, as propostas serão reclassificadas, para fins de nova aplicação da margem de preferência.

8.5. Verificadas as condições de participação e de utilização do tratamento favorecido, o Agente de Contratação/Comissão examinará a proposta classificada em primeiro lugar quanto à adequação ao objeto e à



EDITAL CONCORRÊNCIA ELETRÔNICA Nº 007/2026-SCL/SEMAD/PMS

PROCESSO ADMINISTRATIVO 1DOC Nº 978/2024 – SEMSA – PMS

compatibilidade do preço em relação ao máximo estipulado para contratação neste Edital e em seus anexos, observado o disposto no artigo 29 a 35 da IN SEGES nº 73, de 30 de setembro de 2022

8.6. DOS DOCUMENTOS DE PROPOSTA

8.6.1. A Proposta deverá ser apresentada preferencialmente na mesma ordem contida nas planilhas de referência da Administração.

8.6.2. A proposta deverá conter ainda:

- a) A razão social e CNPJ da empresa licitante;
- b) Especificações do objeto de forma clara, observadas as especificações constantes do Projeto Básico e demais documentos técnicos anexos;
- c) A Planilha com todos os valores unitários e global da proposta, em moeda corrente nacional, expresso em numeral e por extenso, conforme modelo de proposta constante no ANEXO II;
- d) A Planilha de Composição dos Custos unitários analíticos, para fins de comprovação dos coeficientes de produtividade e mão de obra de acordo com a Convenção Coletiva de Trabalho Vigente;
- e) A composição do BDI, detalhando todos os seus componentes, conforme documentos que compõe o Projeto Básico, sob pena de desclassificação;
- f) Cronograma Físico Financeiro, em conformidade com as etapas, prazos e demais aspectos fixados pela Administração no Projeto Básico, ajustado à proposta apresentada.
- g) A Planilha de Encargos Sociais conforme os documentos que compõe o Projeto Básico, sem prejuízo do item 8.6.9.

8.6.2.1. Os valores da proposta deverão observar a regra do arredondamento compatível com o sistema Transferegov.br.

8.6.3. A empresa deverá apresentar na sua proposta de composição de preços unitários o percentual do BDI indicado na planilha de referência da Administração.

8.6.4. As alíquotas de tributos cotadas pelo licitante não podem ser superiores aos limites estabelecidos na legislação tributária.

8.6.5. Nos valores propostos deverão estar incluídos todos os custos operacionais, encargos sociais, encargos complementares, previdenciários, trabalhistas, tributários, comerciais, composições auxiliares e quaisquer outros que incidam direta ou indiretamente na execução do objeto.

8.6.6. Todos os dados informados pelo licitante em sua Proposta deverão refletir com fidelidade os custos especificados e a margem de lucro pretendida.

8.6.7. Os tributos de natureza direta e personalística, como o Imposto de Renda de Pessoa Jurídica - IRPJ e a Contribuição Sobre o Lucro Líquido - CSLL, não deverão ser incluídos no BDI, nos termos do art. 9º, II do Decreto 7.983/2013 (TCU, Súmula 254).

8.6.8. As licitantes optantes pelo Simples Nacional deverão apresentar os percentuais de ISS, PIS e COFINS, discriminados na composição do BDI, compatíveis com as alíquotas a que estão obrigadas a recolher, conforme Lei Complementar 123/2006, bem como, Lei Complementar nº 116/2003.

8.6.8.1. Visando analisar os encargos constantes das propostas de preços, as empresas optantes pelo Simples Nacional deverão apresentar Declaração de Faturamento dos últimos 12 (doze) meses, acompanhada da Certidão enviada para a Receita Federal do Brasil, comprovando o número da Declaração



EDITAL CONCORRÊNCIA ELETRÔNICA Nº 007/2026-SCL/SEMAD/PMS

PROCESSO ADMINISTRATIVO 1DOC Nº 978/2024 – SEMSA – PMS

e sua Autenticação. As empresas que não tiverem faturamento nos últimos 12 meses, também deverão apresentar a referida declaração com comprovação da Receita Federal de que não houve faturamento.

8.6.8.2. Para fins de comprovação do item acima, a empresa deverá apresentar declaração de faturamento dos últimos 12 meses.

8.6.9. A composição de encargos sociais das empresas optantes pelo Simples Nacional não poderá incluir os gastos relativos às contribuições que estão dispensadas de recolhimento (SESI, SENAI, SEBRAE etc.).

8.6.10. Será utilizada a taxa de BDI do orçamento base da licitação nos casos de aditivos contratuais incluindo novos serviços, sempre que a taxa de BDI adotada pela contratada for injustificadamente elevada, com vistas a garantir o equilíbrio econômico-financeiro do contrato e a manutenção do percentual de desconto ofertado pelo contratado, em atendimento ao art. 37, inciso XXI, da Constituição Federal e ao art. 14, do Decreto 7.983/2013;

8.6.11. Quanto aos custos indiretos incidentes sobre as parcelas relativas ao fornecimento de materiais e equipamentos, o licitante deverá apresentar BDI com percentual reduzido, compatível com a natureza do objeto, não superior ao limite indicado no Projeto Básico;

8.6.12. Erros no preenchimento da planilha não são motivos suficientes para desclassificação da proposta, quando a planilha puder ser ajustada sem a necessidade de majoração do preço ofertado, e desde que se comprove que esta seja suficiente para arcar com todos os custos da contratação.

8.7. DA GARANTIA DE PARTICIPAÇÃO:

8.7.1. A licitante deverá apresentar juntamente com a proposta, a garantia de participação em nome da Prefeitura Municipal de Santana/AP, no percentual correspondente a 1% (um por cento) do valor estimado da contratação.

8.7.2. Caberá ao licitante optar por uma das seguintes modalidades de garantia:

I - Caução em dinheiro ou em títulos da dívida pública emitidos sob a forma escritural, mediante registro em sistema centralizado de liquidação e de custódia autorizado pelo Banco Central do Brasil, e avaliados por seus valores econômicos, conforme definido pelo Ministério da Economia;

II - Seguro-garantia;

III - fiança bancária emitida por banco ou instituição financeira devidamente autorizada a operar no País pelo Banco Central do Brasil.

IV - Título de capitalização custeado por pagamento único, com resgate pelo valor total.

8.8. SÃO CASOS DE DESCLASSIFICAÇÃO DE PROPOSTA:

8.8.1. Contiver vícios insanáveis ou ilegalidades, for omissa ou apresentar irregularidades ou defeitos capazes de dificultar o julgamento;

8.8.2. Não estiverem em conformidade com os requisitos estabelecidos neste edital;

8.8.3. Não apresentar as especificações técnicas e quantitativos exigidos no Projeto Básico e anexos;

8.8.4. Contiver oferta de vantagem não prevista neste edital, inclusive financiamentos subsidiados ou a fundo perdido, ou apresentar preço ou vantagem baseada nas ofertas dos demais licitantes;

8.8.5. Apresentar, na composição de seus preços percentual de Encargos Sociais e percentual de B.D.I., acima daqueles contidos no edital e anexo do edital;



EDITAL CONCORRÊNCIA ELETRÔNICA Nº 007/2026-SCL/SEMAD/PMS
PROCESSO ADMINISTRATIVO 1DOC Nº 978/2024 – SEMSA – PMS

8.8.6. Apresentar, na composição de seus preços quantitativos de mão-de-obra, materiais ou equipamentos insuficientes para compor a unidade dos serviços;

8.8.7. apresentar preços inexequíveis ou permanecerem acima do preço máximo definido para a contratação;

8.8.8. não tiverem sua exequibilidade demonstrada, quando exigido pela Administração;

8.8.9. Também serão desclassificadas as propostas cujo preço global orçado ou o preço de qualquer um dos grupos supere os preços de referência discriminados no orçamento anexo ao Termo de Referência e a este Edital. Bem como, o preço unitário de cada item seja superior ao preço unitário orçado na planilha da administração, sendo vedado o jogo de planilhas

8.9. Serão consideradas inexequíveis as propostas cujos valores forem inferiores a 75% (setenta e cinco por cento) do valor orçamento referencial pela Administração, conforme disposto no art. 33 da IN SEGES/ME nº 73, de 30/9/2022.

8.9.1. A inexequibilidade, na hipótese de que trata o **caput**, só será considerada após diligência do Agente de Contratação/Comissão, que comprove:

8.9.1.1. que o custo do licitante ultrapassa o valor da proposta; e

8.9.1.2. inexistirem custos de oportunidade capazes de justificar o vulto da oferta.

8.9.2. Nas contratações de obras e serviços de engenharia, será exigida garantia adicional do licitante vencedor cuja proposta for inferior a 85% (oitenta e cinco por cento) do valor orçado pela Administração, equivalente à diferença entre este último e o valor da proposta, sem prejuízo das demais garantias exigíveis de acordo com a Lei 14.133/2021.

8.10. Se houver indícios de inexequibilidade da proposta de preço, ou em caso da necessidade de esclarecimentos complementares, poderão ser efetuadas diligências, para que a empresa comprove a exequibilidade da proposta, na forma do § 2º do art. 59 da Lei n.º 14.133/21.

8.11. Caso o custo global estimado de cada grupo licitado tenha sido decomposto em seus respectivos custos unitários por meio de Planilha de Custos e Formação de Preços elaborada pela Administração, o licitante classificado em primeiro lugar será convocado para apresentar Planilha por ele elaborada, com os respectivos valores adequados ao valor final da sua proposta, sob pena de não aceitação da proposta, **no prazo máximo de 24 (vinte horas)**, podendo ser prorrogável por igual período a critério do Agente de contratação/Comissão de ofício ou a pedido do licitante.

8.11.1. O licitante com a menor lance ofertado, será convocado a apresentar à Administração, por meio eletrônico, as planilhas com indicação dos quantitativos e dos custos unitários, seguindo o modelo elaborado pela Administração, bem como com detalhamento das Bonificações e Despesas Indiretas (BDI) e dos Encargos Sociais (ES), com os respectivos valores adequados ao valor final da proposta vencedora, admitida a utilização dos preços unitários, no caso de empreitada por preço global, empreitada integral, contratação semi-integrada e contratação integrada, exclusivamente para eventuais adequações indispensáveis no cronograma físico-financeiro e para balizar excepcional aditamento posterior do contrato.

8.12. Erros no preenchimento da planilha não constituem motivo para a desclassificação da proposta. A planilha poderá ser ajustada pelo fornecedor, no prazo indicado pelo sistema, desde que **não haja majoração do preço** e que se comprove que este é o bastante para arcar com todos os custos da contratação;



EDITAL CONCORRÊNCIA ELETRÔNICA Nº 007/2026-SCL/SEMAD/PMS
PROCESSO ADMINISTRATIVO 1DOC Nº 978/2024 – SEMSA – PMS

- 8.12.1.** O ajuste de que trata este dispositivo se limita a sanar erros ou falhas que não alterem a substância das propostas;
- 8.12.2.** Considera-se erro no preenchimento da planilha passível de correção a indicação de recolhimento de impostos e contribuições na forma do Simples Nacional, quando não cabível esse regime.
- 8.13.** Para fins de análise da proposta quanto ao cumprimento das especificações do objeto, poderá ser colhida a manifestação escrita do setor requisitante do serviço ou da área especializada no objeto.
- 8.14.** Os pareceres técnicos das propostas serão divulgados por meio de mensagem no sistema.

9. DA FASE DE HABILITAÇÃO

9.1. Os documentos previstos no Termo de Referência, necessários e suficientes para demonstrar a capacidade do licitante de realizar o objeto da licitação, serão exigidos para fins de habilitação, nos termos dos arts. 62 a 70 da Lei nº 14.133, de 2021.

9.2. A Documentação de Habilitação da PROPONENTE VENCEDORA será verificada mediante apresentação dos documentos abaixo, em formato PDF legível, os quais devem ser anexados no campo "Diligência" que será aberto pela Agente de Contratação/Comissão pelo prazo de 02 (duas) horas após o término da disputa de lances, conforme segue:

9.3. Documentos relativos à habilitação jurídica:

- a) Ato constitutivo, estatuto ou contrato social em vigor, devidamente registrado na Junta Comercial, em se tratando de sociedades comerciais, e, no caso de sociedades por ações, acompanhado de documentos de eleição de seus atuais administradores, ou; b) Registro Comercial, no caso de empresário individual, ou;
- b) Em se tratando de microempreendedor individual – MEI: Certificado da Condição de Microempreendedor Individual - CCMEI, cuja aceitação ficará condicionada à verificação da autenticidade no sítio www.portaldomicroempreendedor.gov.br.
- c) Inscrição do ato constitutivo, no caso de sociedades civis, acompanhada de prova de diretoria em exercício, ou;
- d) Decreto de autorização, em se tratando de empresa ou sociedade estrangeira em funcionamento no País, e ato de registro ou autorização para funcionamento expedido pelo órgão competente, quando a atividade assim o exigir;

9.4. Os documentos acima deverão estar acompanhados de todas as alterações ou da respectiva consolidação.

9.5. Quanto a Regularidade Fiscal, Social e Trabalhista:

- a) Prova de inscrição no Cadastro Nacional Pessoa Jurídica (CNPJ), se pessoa jurídica, atualizado;
- b) Certidão Negativa ou Positiva com efeitos de Negativa de Débitos Relativos aos Tributos Federais e à Dívida Ativa da União, abrangendo também as contribuições sociais previstas nas alíneas "a" a "d" do parágrafo único do art. 11 da Lei nº 8.212/91.
- c) Certidão Negativa ou Positiva com efeitos de Negativa de Débitos Estaduais, emitida pela Fazenda do Estado onde está sediada a empresa.
- d) Certidão Negativa ou Positiva com efeitos de Negativa de Débitos Municipais, emitida pela Fazenda do Município onde está sediada a empresa.
- e) Comprovante de regularidade relativa ao Fundo de Garantia por Tempo de Serviço (FGTS).
- f) Prova de inexistência de débitos inadimplidos perante a Justiça do Trabalho, mediante a apresentação de certidão negativa, nos termos do Título VII-A da Consolidação das Leis do Trabalho, aprovada pelo Decreto Lei nº 5.452/1943 c/c a Lei 14.133/21.



EDITAL CONCORRÊNCIA ELETRÔNICA Nº 007/2026-SCL/SEMAD/PMS
PROCESSO ADMINISTRATIVO 1DOC Nº 978/2024 – SEMSA – PMS

9.6. A habilitação econômico-financeira visa a demonstrar a aptidão econômica do licitante para cumprir as obrigações decorrentes do futuro contrato, devendo ser comprovada de forma objetiva, por coeficientes e índices econômicos previstos no edital, devidamente justificados no processo licitatório, e será restrita à apresentação da seguinte documentação:

- a) balanço patrimonial, demonstração de resultado de exercício e demais demonstrações contábeis dos 2 (dois) últimos exercícios sociais, devidamente registrado na junta comercial e assinado por contador, vedada a sua substituição por balancetes ou balanços provisórios, podendo ser atualizados por índices oficiais quando encerrado há mais de 03 (três) meses da data de apresentação da proposta;
- b) certidão negativa de feitos sobre falência expedida pelo distribuidor da sede do licitante, conforme o art. 69, II da Lei nº 14.133/2021, cuja validade é expressa pelo órgão emissor.

9.6.1. Os documentos referidos ao subitem supra limitar-se-ão ao último exercício no caso de a pessoa jurídica ter sido constituída há menos de 2 (dois) anos.

9.7. Índices de Liquidez Geral (LG), Solvência Geral (SG) e Liquidez Corrente (LC), superiores a 1 (um), comprovados mediante a apresentação pelo licitante de balanço patrimonial, demonstração de resultado de exercício e demais demonstrações contábeis dos 2 (dois) últimos exercícios sociais e obtidos pela aplicação das seguintes fórmulas:

- I - Liquidez Geral (LG) = $(\text{Ativo Circulante} + \text{Realizável a Longo Prazo}) / (\text{Passivo Circulante} + \text{Passivo Não Circulante})$;
- II - Solvência Geral (SG) = $(\text{Ativo Total}) / (\text{Passivo Circulante} + \text{Passivo não Circulante})$; e
- III - Liquidez Corrente (LC) = $(\text{Ativo Circulante}) / (\text{Passivo Circulante})$.

9.7.1. As empresas que apresentarem resultado inferior ou igual a 1 (um) em qualquer dos índices de Liquidez Geral (LG), Solvência Geral (SG) e Liquidez Corrente (LC), deverão comprovar, considerados os riscos para a Administração, e, a critério da autoridade competente, o capital mínimo ou o patrimônio líquido mínimo de 10% (dez por cento) do valor estimado da contratação ou do item pertinente.

9.8. As empresas deverão apresentar “DECLARAÇÃO DOS COMPROMISSOS” assumidos pelo licitante, conforme modelo constante do Anexo VIII deste edital, que importem em diminuição de sua capacidade econômica-financeira, excluídas parcelas já executadas de contratos firmados.

9.9. QUANTO A QUALIFICAÇÃO TÉCNICA OPERACIONAL OU EMPRESARIAL:

9.9.1. Apresentação de Certidão de Registro e de Quitação do Conselho Regional de Engenharia e Agronomia (CREA) ou do Conselho Regional de Arquitetura e Urbanismo (CAU), Pessoa Jurídica da Matriz ou Filial da licitante, comprovando atividade relacionada com o objeto da presente licitação. No caso de Consórcio todas as empresas devem apresentar o registro no CREA ou CAU.

9.9.2. Comprovação de que a licitante executou/prestou, sem restrição, projeto/serviço/obra de características semelhantes, considerando-se as parcelas de maior relevância ou quantitativos mínimos definidos. A comprovação será feita por meio de apresentação de no mínimo 1 (um) Atestado ou Certidão de Acervo Técnico, certificado pelo CREA ou CAU, devidamente assinado e carimbado pelo órgão ou entidade pública ou privada declarante.

9.9.3. Apresentação de certidões ou atestados, regularmente emitidos pelo CREA (Conselho Regional de Engenharia e Agronomia) e/ou Conselho de Arquitetura e Urbanismo (CAU), em quantidades suficientes que



EDITAL CONCORRÊNCIA ELETRÔNICA Nº 007/2026-SCL/SEMAD/PMS
PROCESSO ADMINISTRATIVO 1DOC Nº 978/2024 – SEMSA – PMS

demonstrem capacidade operacional na execução de serviços similares de complexidade tecnológica e operacional equivalente ou superior. Neste caso deverá ser comprovado quantidade mínima do serviço identificado na tabela abaixo:

Item	Serviços	Medida	Quantidade	Quantidade de Mínima	Percentual (%)
8.6	TELHAMENTO COM TELHA METÁLICA TERMOACÚSTICA E = 30 MM, COM ATÉ 2 ÁGUAS, INCLUSO IÇAMENTO. AF_07/2019	M²	316,42	158,21	50%
10.3	EMBOÇO OU MASSA ÚNICA EM ARGAMASSA TRAÇO 1:2:8, PREPARO MANUAL, APLICADA MANUALMENTE EM PANOS DE FACHADA COM PRESENÇA DE VÃOS, ESPESSURA DE 35 MM. AF_08/2022.	M²	504,47	252,235	50%
7.1	ALVENARIA DE VEDAÇÃO DE BLOCOS CERÂMICOS FURADOS NA VERTICAL DE 9X19X39 CM (ESPESSURA 9 CM) E ARGAMASSA DE ASSENTAMENTO COM PREPARO EM BETONEIRA. AF_12/2021.	M²	539,47	269,735	50%

9.9.4. A licitante deverá comprovar sua experiência anterior na execução de todos os serviços discriminados no quadro acima.

9.9.5. Declaração formal indicando que possui instalações e aparelhamento adequado e disponíveis para a realização do objeto da licitação, bem como da qualificação de cada membro da equipe técnica que se responsabilizará pelos trabalhos.

9.9.6. Será admitido o somatório de atestados, seja para comprovação de experiência anterior da licitante na execução de todos os serviços discriminados no quadro acima, seja para atendimento do quantitativo mínimo especificado para cada um deles.

9.9.7. Declaração emitida pelo licitante de que possui pleno conhecimento do objeto e das condições de sua execução e ainda das peculiaridades inerentes à natureza do trabalho, assumindo total responsabilidade por sua proposta, a visita técnica será facultativa, caso a licitante deseje realizá-la deverá apresentar o Atestado de Visita devidamente assinado pelo servidor responsável pela contratante, conforme Anexo VII do Edital.

9.10. QUANTO A QUALIFICAÇÃO TÉCNICA-PROFISSIONAL:

9.10.1. Comprovação da licitante possuir em seu quadro técnico pelo menos 01 (um) engenheiro civil e/ou arquiteto, registrado através da anotação expressa certificada pelo registro de pessoa jurídica do órgão competente CREA e CAU, como responsável técnico pela empresa, detentor de atestado de responsabilidade técnica por execução de obra ou serviço de características semelhantes, para fins de contratação;



EDITAL CONCORRÊNCIA ELETRÔNICA Nº 007/2026-SCL/SEMAD/PMS

PROCESSO ADMINISTRATIVO 1DOC Nº 978/2024 – SEMSA – PMS

9.10.2. O(s) responsável(eis) técnico(s) deve(m) ter experiência na execução de objeto de mesmo caráter e de igual complexidade ou superior, que comprove a parcela relevante

9.10.3. O contrato de prestação de serviços que se refira à obrigação futura do profissional em responder tecnicamente pelo licitante deverá especificar sua vinculação à execução integral da obra/serviço objeto desta licitação.

9.11. A proponente classificada deverá declarar, em documento conjunto (conforme modelo Anexo III):

a) Não possui, em sua cadeia produtiva, empregados executando trabalho degradante ou forçado, observando o disposto nos incisos III e IV do art. 1º e no inciso III do art. 5º da Constituição Federal;

b) Que cumpre as exigências de reserva de cargos para pessoa com deficiência e para reabilitado da Previdência Social, previstas em lei e em outras normas específicas;

c) A inexistência de quaisquer fatos impeditivos de sua habilitação e que a mesma não foi declarada inidônea por Ato do Poder Público Municipal, ou que estejam temporariamente impedidas de licitar, contratar ou transacionar com a Administração Pública de Santana-AP ou quaisquer de seus órgãos descentralizados (inciso III e IV do art. 156 da Lei 14.133/2021);

d) Que está adequada à Lei Geral de Proteção de Dados (LGPD) – Lei nº 13.709/2018;

e) Que a empresa conhece na íntegra o Edital, está ciente e concorda com as condições impostas nele e em seus anexos, ao passo que se submete às condições nele estabelecidas, bem como de que a proposta apresentada compreende a integralidade dos custos para atendimento dos direitos trabalhistas assegurados na Constituição Federal, nas leis trabalhistas, nas normas infralegais, nas convenções coletivas de trabalho e nos termos de ajustamento de conduta vigentes na data de sua entrega em definitivo e que cumpre plenamente os requisitos de habilitação definidos no instrumento convocatório;

f) Que atende aos requisitos de habilitação, e o declarante responderá pela veracidade das informações prestadas, na forma da lei (art. 63, I, da Lei nº 14.133/2021).

g) A declaração que a empresa possui percentual mínimo da mão de obra responsável pela execução do objeto da contratação seja constituído por mulheres vítimas de violência doméstica (30º do Decreto nº 2289-22-PMS).

9.12. *A declaração que a empresa de se enquadra como Micro Empresa ou Empresa de Pequeno Porte, (ANEXO IV)*

9.13. *A declaração que a empresa não emprega menor de 18 anos em trabalho noturno, perigoso ou insalubre e não emprega menor de 16 anos, salvo menor, a partir de 14 anos, na condição de aprendiz, nos termos do artigo 7º, XXXIII, da Constituição; (ANEXO V)*

9.14. *A declaração que a empresa não possui vínculo parental com agentes públicos que trata o inciso III do art. 14 da Lei 14.133/21. (ANEXO VI).*

9.15. Visando analisar os encargos constantes das propostas de preços, as empresas optantes pelo Simples Nacional deverão apresentar Declaração de Faturamento dos últimos 12 (doze) meses, acompanhada da Certidão enviada para a Receita Federal do Brasil, comprovando o número da Declaração e sua Autenticação. As empresas que não tiverem faturamento nos últimos 12 meses, também deverão apresentar a referida declaração com comprovação da Receita Federal de que não houve faturamento.



EDITAL CONCORRÊNCIA ELETRÔNICA Nº 007/2026-SCL/SEMAD/PMS

PROCESSO ADMINISTRATIVO 1DOC Nº 978/2024 – SEMSA – PMS

9.16. Os documentos exigidos para fins de habilitação poderão ser substituídos por registro cadastral emitido por órgão ou entidade pública, desde que o registro tenha sido feito em obediência ao disposto na Lei nº 14.133/2021.

9.17. Será verificado se o licitante apresentou declaração de que atende aos requisitos de habilitação, e o declarante responderá pela veracidade das informações prestadas, na forma da lei (art. 63, I, da Lei nº 14.133/2021).

9.18. Será verificado se o licitante apresentou no sistema, sob pena de inabilitação, a declaração de que cumpre as exigências de reserva de cargos para pessoa com deficiência e para reabilitado da Previdência Social, previstas em lei e em outras normas específicas.

9.19. O licitante deverá apresentar, sob pena de desclassificação, declaração de que suas propostas econômicas compreendem a integralidade dos custos para atendimento dos direitos trabalhistas assegurados na Constituição Federal, nas leis trabalhistas, nas normas infralegais, nas convenções coletivas de trabalho e nos termos de ajustamento de conduta vigentes na data de entrega das propostas.

9.20. O licitante que optar por realizar vistoria prévia deverá agendar dia e horário junto a Secretaria Municipal de Obras e Serviços Públicos SEMOP-PMS, localizada Av. Santana, Bloco 3 ou através do e-mail semop@santana.ap.gov.br, de modo que seu agendamento não coincida com o agendamento de outros licitantes.

9.20.1. Caso o licitante opte por não realizar vistoria, poderá substituir a declaração exigida no presente item por declaração formal assinada pelo seu responsável técnico acerca do conhecimento pleno das condições e peculiaridades da contratação.

9.21. A habilitação será verificada por meio do SICAF, nos documentos por ele abrangidos.

9.21.1. Somente haverá a necessidade de comprovação do preenchimento de requisitos mediante apresentação dos documentos originais não-digitais quando houver dúvida em relação à integridade do documento digital ou quando a lei expressamente o exigir. (IN nº 3/2018, art. 4º, §1º, e art. 6º, §4º).

9.22. É de responsabilidade do licitante conferir a exatidão dos seus dados cadastrais no Sicafe e mantê-los atualizados junto aos órgãos responsáveis pela informação, devendo proceder, imediatamente, à correção ou à alteração dos registros tão logo identifique incorreção ou aqueles se tornem desatualizados. (IN nº 3/2018, art. 7º, caput).

9.22.1. A não observância do disposto no item 9.21 poderá ensejar desclassificação no momento da habilitação. (IN nº 3/2018, art. 7º, parágrafo único).

9.23. A verificação pelo Agente de Contratação/Comissão, em sítios eletrônicos oficiais de órgãos e entidades emissores de certidões constitui meio legal de prova, para fins de habilitação.

9.23.1. Os documentos exigidos para habilitação que não estejam contemplados no SICAF serão enviados por meio do sistema, em formato digital, no prazo de no mínimo **02 (duas) horas**, podendo ser prorrogável por igual período a critério do Agente de contratação/Comissão de ofício ou a pedido do licitante, contado da solicitação ao Agente de Contratação/Comissão.

9.23.2. Na hipótese de a fase de habilitação anteceder a fase de apresentação de propostas e lances, os licitantes encaminharão, por meio do sistema, simultaneamente os documentos de habilitação e a proposta



EDITAL CONCORRÊNCIA ELETRÔNICA Nº 007/2026-SCL/SEMAD/PMS
PROCESSO ADMINISTRATIVO 1DOC Nº 978/2024 – SEMSA – PMS

com o preço ou o percentual de desconto, observado o disposto no [§ 1º do art. 36 e no § 1º do art. 39 da Instrução Normativa SEGES nº 73, de 30 de setembro de 2022](#).

9.24. Findo o prazo assinalado sem o envio da nova documentação, restará preclusa essa oportunidade conferida ao licitante, implicando sua inabilitação.

9.25. A verificação no SICAF ou a exigência dos documentos nele não contidos somente será feita em relação ao licitante vencedor.

9.25.1. Os documentos relativos à regularidade fiscal que constem do Termo de Referência somente serão exigidos, em qualquer caso, em momento posterior ao julgamento das propostas, e apenas do licitante mais bem classificado, nos termos do inciso III do art. 63 da Lei nº 14.133, de 2021.

9.25.2. Respeitada a exceção do subitem anterior, relativa à regularidade fiscal, quando a fase de habilitação anteceder as fases de apresentação de propostas e lances e de julgamento, a verificação ou exigência do presente subitem ocorrerá em relação a todos os licitantes.

9.26. Após a entrega dos documentos para habilitação, não será permitida a substituição ou a apresentação de novos documentos, salvo em sede de diligência, para ([Lei 14.133/21, art. 64](#), e [IN 73/2022, art. 39, §4º](#)):

9.26.1. complementação de informações acerca dos documentos já apresentados pelos licitantes e desde que necessária para apurar fatos existentes à época da abertura do certame; e

9.26.2. atualização de documentos cuja validade tenha expirado após a data de recebimento das propostas;

9.27. Na análise dos documentos de habilitação, a comissão de licitação poderá sanar erros ou falhas, que não alterem a substância dos documentos e sua validade jurídica, mediante decisão fundamentada, registrada em ata e acessível a todos, atribuindo-lhes eficácia para fins de habilitação e classificação.

9.28. Na hipótese de o licitante não atender às exigências para habilitação, o Agente de Contratação/Comissão examinará a proposta subsequente e assim sucessivamente, na ordem de classificação, até a apuração de uma proposta que atenda ao presente edital, observado o prazo disposto no subitem 9.22.1.

9.29. Somente serão disponibilizados para acesso público os documentos de habilitação do licitante cuja proposta atenda ao edital de licitação, após concluídos os procedimentos de que trata o subitem anterior.

9.30. A comprovação de regularidade fiscal e trabalhista das microempresas e das empresas de pequeno porte somente será exigida para efeito de contratação, e não como condição para participação na licitação ([art. 4º do Decreto nº 8.538/2015](#)).

9.31. As Microempresas, Empresas de Pequeno Porte e Microempreendedores Individuais, de acordo com o art. 43 da Lei Complementar nº 123/2006, deverão apresentar toda a documentação exigida para efeito de comprovação de regularidade fiscal, mesmo que esta apresente alguma restrição.

9.32. Conforme Lei nº 13.726/2018, fica dispensada a autenticação de cópias dos documentos apresentados. Em caso dúvida quanto à autenticidade ou previsão legal, poderá ser exigido o documento original ou cópia autenticada. Faculta-se ao Agente de Contratação/Comissão a diligência para comprovação da autenticidade dos documentos apresentados.

9.33. CRITÉRIOS DE ACEITABILIDADE DO CONSÓRCIO



EDITAL CONCORRÊNCIA ELETRÔNICA Nº 007/2026-SCL/SEMAD/PMS

PROCESSO ADMINISTRATIVO 1DOC Nº 978/2024 – SEMSA – PMS

9.33.1 Quando permitida a participação de consórcio de empresas, a habilitação técnica, quando exigida, será feita por meio do somatório dos quantitativos de cada consorciado e, para efeito de habilitação econômico-financeira, quando exigida, será observado o somatório dos valores de cada consorciado.

9.33.2 Se o consórcio não for formado integralmente por microempresas ou empresas de pequeno porte e o Termo de Referência exigir requisitos de habilitação econômico-financeira, haverá um acréscimo de 20% para o consórcio em relação ao valor exigido para os licitantes individuais.

9.33.3 A empresa líder do consórcio deverá apresentar atestado de capacidade técnica operacional e profissional de, no mínimo, 50% (cinquenta por cento) do objeto licitado. As demais consorciadas de 50% (cinquenta por cento).

10. DO TERMO DE CONTRATO

10.1. Após a homologação e adjudicação, caso se conclua pela contratação, será firmado termo de contrato, ou outro instrumento equivalente.

10.2. O adjudicatário terá o prazo de 5 (cinco) dias úteis, contados a partir da data de sua convocação, para assinar o termo de contrato ou instrumento equivalente, sob pena de decair o direito à contratação, sem prejuízo das sanções previstas neste Edital.

10.3. Alternativamente à convocação para comparecer perante o órgão ou entidade para a assinatura do Termo de Contrato ou instrumento equivalente, a Administração poderá: a) encaminhá-lo para assinatura, mediante correspondência postal com aviso de recebimento (AR), para que seja assinado e devolvido no prazo de 5 (cinco) dias úteis, a contar da data de seu recebimento; b) disponibilizar acesso a sistema de processo eletrônico para que seja assinado digitalmente em até 5 (cinco) dias úteis; ou c) outro meio eletrônico, assegurado o prazo de 5 (cinco) dias úteis para resposta após recebimento da notificação pela Administração.

10.4. O Aceite da Nota de Empenho ou do instrumento equivalente, emitida ao fornecedor adjudicado, implica o reconhecimento de que:

10.4.1 referida Nota está substituindo o contrato, aplicando-se à relação de negócios ali estabelecida as disposições da Lei nº 14.133, de 2021;

10.4.2 a contratada se vincula à sua proposta e às previsões contidas neste Edital;

10.4.3 a contratada reconhece que as hipóteses de rescisão são aquelas previstas nos artigos 137 e 138 da Lei nº 14.133, de 2021 e reconhece os direitos da Administração previstos nos artigos 137 a 139 da mesma Lei.

10.5. Os prazos dos itens 10.2 e 10.3 poderão ser prorrogados, por igual período, por solicitação justificada do adjudicatário e aceita pela Administração.

10.6. O prazo de vigência da contratação é o estabelecido no Termo de Referência.

10.7. Na assinatura do contrato ou instrumento equivalente será exigido e a comprovação das condições de habilitação e contratação consignadas neste Edital, que deverão ser mantidas pelo fornecedor durante a vigência do contrato.



EDITAL CONCORRÊNCIA ELETRÔNICA Nº 007/2026-SCL/SEMAD/PMS

PROCESSO ADMINISTRATIVO 1DOC Nº 978/2024 – SEMSA – PMS

11. DOS RECURSOS

11.1. A interposição de recurso referente ao julgamento das propostas, à habilitação ou inabilitação de licitantes, à anulação ou revogação da licitação, observará o disposto no art. 165 da Lei nº 14.133, de 2021.

11.2. Encerrada a fase de JULGAMENTO no sistema eletrônico, abrir-se-á no sistema a etapa recursal quanto as PROPOSTAS, e ficará 20 (vinte minutos) com o campo “Fase Recursal” em aberto, para que os licitantes possam manifestar seu interesse em interpor recurso.

11.3. Transcorrida a fase de habilitação no sistema eletrônico, abrir-se-á no sistema a etapa recursal quanto a HABILITAÇÃO, e ficará 20 (vinte) minutos com o campo “Fase Recursal” em aberto, momento este em que o licitante poderá registrar suas intenções recursais quanto ao julgamento dos DOCUMENTOS DE HABILITAÇÃO.

11.4. O prazo recursal é de 3 (três) dias úteis, contados da data de intimação ou de lavratura da ata.

11.5. Quando o recurso apresentado impugnar o julgamento das propostas ou o ato de habilitação ou inabilitação do licitante:

11.5.1. a intenção de recorrer deverá ser manifestada imediatamente, sob pena de preclusão;

11.5.2. o prazo para a manifestação da intenção de recorrer não será inferior a 10 (dez) minutos.

11.5.3. o prazo para apresentação das razões recursais será iniciado na data de intimação ou de lavratura da ata de habilitação ou inabilitação;

11.5.4. na hipótese de adoção da inversão de fases prevista no § 1º do art. 17 da Lei nº 14.133, de 2021, o prazo para apresentação das razões recursais será iniciado na data de intimação da ata de julgamento.

11.6. Os recursos deverão ser encaminhados em campo próprio do sistema.

11.7. O recurso será dirigido à autoridade que tiver editado o ato ou proferido a decisão recorrida, a qual poderá reconsiderar sua decisão no prazo de 3 (três) dias úteis, ou, nesse mesmo prazo, encaminhar recurso para a autoridade superior, a qual deverá proferir sua decisão no prazo de 10 (dez) dias úteis, contado do recebimento dos autos.

11.8. Os recursos interpostos fora do prazo não serão conhecidos.

11.9. O prazo para apresentação de contrarrazões ao recurso pelos demais licitantes será de 3 (três) dias úteis, contados da data da intimação pessoal ou da divulgação da interposição do recurso, assegurada a vista imediata dos elementos indispensáveis à defesa de seus interesses.

11.10. O recurso e o pedido de reconsideração terão efeito suspensivo do ato ou da decisão recorrida até que sobrevenha decisão final da autoridade competente.

11.11. O acolhimento do recurso invalida tão somente os atos insuscetíveis de aproveitamento.

11.12. Os autos do processo permanecerão com vista franqueada aos interessados no sítio eletrônico: <https://www.comprasnet.gov.br/>.

11.13. Decididos os recursos e constatada a regularidade dos atos praticados, a autoridade competente adjudicará o objeto e homologará o procedimento licitatório.

12. DAS INFRAÇÕES ADMINISTRATIVAS E SANÇÕES

12.1. Comete infração administrativa, nos termos da lei, o licitante que, com dolo ou culpa:

12.1.1. deixar de entregar a documentação exigida para o certame ou não entregar qualquer documento que tenha sido solicitado pelo Agente de Contratação/Comissão durante o certame;



EDITAL CONCORRÊNCIA ELETRÔNICA Nº 007/2026-SCL/SEMAD/PMS

PROCESSO ADMINISTRATIVO 1DOC Nº 978/2024 – SEMSA – PMS

12.1.2. Salvo em decorrência de fato superveniente devidamente justificado, não manter a proposta em especial quando:

- 12.1.2.1. não enviar a proposta adequada ao último lance ofertado ou após a negociação;
- 12.1.2.2. recusar-se a enviar o detalhamento da proposta quando exigível;
- 12.1.2.3. pedir para ser desclassificado quando encerrada a etapa competitiva; ou
- 12.1.2.4. deixar de apresentar amostra;
- 12.1.2.5. apresentar proposta ou amostra em desacordo com as especificações do edital;

12.1.3. não celebrar o contrato ou não entregar a documentação exigida para a contratação, quando convocado dentro do prazo de validade de sua proposta;

- 12.1.3.1. recusar-se, sem justificativa, a assinar o contrato, ou a aceitar ou retirar o instrumento equivalente no prazo estabelecido pela Administração;

12.1.4. apresentar declaração ou documentação falsa exigida para o certame ou prestar declaração falsa durante a licitação

12.1.5. fraudar a licitação

12.1.6. comportar-se de modo inidôneo ou cometer fraude de qualquer natureza, em especial quando:

- 12.1.6.1. agir em conluio ou em desconformidade com a lei;
- 12.1.6.2. induzir deliberadamente a erro no julgamento;
- 12.1.6.3. apresentar amostra falsificada ou deteriorada;

12.1.7. praticar atos ilícitos com vistas a frustrar os objetivos da licitação

12.1.8. praticar ato lesivo previsto no [art. 5º da Lei n.º 12.846, de 2013](#).

12.2. Com fulcro na [Lei nº 14.133, de 2021](#), a Administração poderá, garantida a prévia defesa, aplicar aos licitantes e/ou adjudicatários as seguintes sanções, sem prejuízo das responsabilidades civil e criminal:

- 12.2.1. advertência;
- 12.2.2. multa;
- 12.2.3. impedimento de licitar e contratar e
- 12.2.4. declaração de inidoneidade para licitar ou contratar, enquanto perdurarem os motivos determinantes da punição ou até que seja promovida sua reabilitação perante a própria autoridade que aplicou a penalidade.

12.3. Na aplicação das sanções serão considerados:

- 12.3.1. a natureza e a gravidade da infração cometida.
- 12.3.2. as peculiaridades do caso concreto
- 12.3.3. as circunstâncias agravantes ou atenuantes
- 12.3.4. os danos que dela provierem para a Administração Pública
- 12.3.5. a implantação ou o aperfeiçoamento de programa de integridade, conforme normas e orientações dos órgãos de controle.

12.4. A multa será recolhida em percentual de 0,5% a 30% incidente sobre o valor do contrato lícitado, recolhida no prazo máximo de **15 (quinze) dias** corridos, a contar da comunicação oficial.

- 12.4.1. Para as infrações previstas nos itens 12.1.1, 12.1.2 e 12.1.3, a multa será de 0,5% a 15% do valor do contrato lícitado.



EDITAL CONCORRÊNCIA ELETRÔNICA Nº 007/2026-SCL/SEMAD/PMS

PROCESSO ADMINISTRATIVO 1DOC Nº 978/2024 – SEMSA – PMS

12.4.2. Para as infrações previstas nos itens 12.1.4, 12.1.5, 12.1.6, 12.1.7 e 12.1.8, a multa será de 15% a 30% do valor do contrato licitado.

12.5. As sanções de advertência, impedimento de licitar e contratar e declaração de inidoneidade para licitar ou contratar poderão ser aplicadas, cumulativamente ou não, à penalidade de multa.

12.6. Na aplicação da sanção de multa será facultada a defesa do interessado no prazo de 15 (quinze) dias úteis, contado da data de sua intimação.

12.7. A sanção de impedimento de licitar e contratar será aplicada ao responsável em decorrência das infrações administrativas relacionadas nos itens 12.1.1, 12.1.2 e 12.1.3, quando não se justificar a imposição de penalidade mais grave, e impedirá o responsável de licitar e contratar no âmbito da Administração Pública direta e indireta do ente federativo a qual pertencer o órgão ou entidade, pelo prazo máximo de 3 (três) anos.

12.8. Poderá ser aplicada ao responsável a sanção de declaração de inidoneidade para licitar ou contratar, em decorrência da prática das infrações dispostas nos itens 12.1.4, 12.1.5, 12.1.6, 12.1.7 e 12.1.8, bem como pelas infrações administrativas previstas nos itens 12.1.1, 12.1.2 e 12.1.3 que justifiquem a imposição de penalidade mais grave que a sanção de impedimento de licitar e contratar, cuja duração observará o prazo previsto no [art. 156, §5º, da Lei n.º 14.133/2021](#).

12.9. A recusa injustificada do adjudicatário em assinar o contrato, ou em aceitar ou retirar o instrumento equivalente no prazo estabelecido pela Administração, descrita no item 12.1.3, caracterizará o descumprimento total da obrigação assumida e o sujeitará às penalidades e à imediata perda da garantia de proposta em favor do órgão ou entidade promotora da licitação, nos termos do [art. 45, §4º da IN SEGES/ME n.º 73, de 2022](#).

12.10. A apuração de responsabilidade relacionadas às sanções de impedimento de licitar e contratar e de declaração de inidoneidade para licitar ou contratar demandará a instauração de processo de responsabilização a ser conduzido por comissão composta por 2 (dois) ou mais servidores estáveis, que avaliará fatos e circunstâncias conhecidos e intimará o licitante ou o adjudicatário para, no prazo de 15 (quinze) dias úteis, contado da data de sua intimação, apresentar defesa escrita e especificar as provas que pretenda produzir.

12.11. Caberá recurso no prazo de 15 (quinze) dias úteis da aplicação das sanções de advertência, multa e impedimento de licitar e contratar, contado da data da intimação, o qual será dirigido à autoridade que tiver proferido a decisão recorrida, que, se não a reconsiderar no prazo de 5 (cinco) dias úteis, encaminhará o recurso com sua motivação à autoridade superior, que deverá proferir sua decisão no prazo máximo de 20 (vinte) dias úteis, contado do recebimento dos autos.

12.12. Caberá a apresentação de pedido de reconsideração da aplicação da sanção de declaração de inidoneidade para licitar ou contratar no prazo de 15 (quinze) dias úteis, contado da data da intimação, e decidido no prazo máximo de 20 (vinte) dias úteis, contado do seu recebimento.

12.13. O recurso e o pedido de reconsideração terão efeito suspensivo do ato ou da decisão recorrida até que sobrevenha decisão final da autoridade competente.

12.14. A aplicação das sanções previstas neste edital não exclui, em hipótese alguma, a obrigação de reparação integral dos danos causados.

12.15. Para a garantia da ampla defesa e contraditório dos licitantes, as notificações serão enviadas eletronicamente para os endereços de e-mail informados na proposta comercial, bem como os cadastrados pela empresa no SICAF.

12.16. Os endereços de e-mail informados na proposta comercial e/ou cadastrados no Sicafe serão considerados de uso contínuo da empresa, não cabendo alegação de desconhecimento das comunicações a eles comprovadamente enviadas



EDITAL CONCORRÊNCIA ELETRÔNICA Nº 007/2026-SCL/SEMAD/PMS
PROCESSO ADMINISTRATIVO 1DOC Nº 978/2024 – SEMSA – PMS

13. DA IMPUGNAÇÃO AO EDITAL E DO PEDIDO DE ESCLARECIMENTO

13.1. Qualquer pessoa é parte legítima para impugnar este Edital por irregularidade na aplicação da [Lei nº 14.133, de 2021](#), devendo protocolar o pedido até 3 (três) dias úteis antes da data da abertura do certame.

13.2. A resposta à impugnação ou ao pedido de esclarecimento será divulgado em sítio eletrônico oficial no prazo de até 3 (três) dias úteis, limitado ao último dia útil anterior à data da abertura do certame.

13.3. A impugnação e o pedido de esclarecimento poderão ser realizados por forma eletrônica, pelo endereço de e-mail: pregoeirospms@gmail.com / ou SÍTIO ELETRÔNICO: <https://www.comprasnet.gov.br/>.

13.3.1. O horário limite para recebimento das impugnações é às 23:59h da data especificada no sistema, considerando o horário de expediente desta Administração.

13.4. As impugnações e pedidos de esclarecimentos não suspendem os prazos previstos no certame.

13.5. A concessão de efeito suspensivo à impugnação é medida excepcional e deverá ser motivada pelo agente de contratação, nos autos do processo de licitação.

13.6. Acolhida a impugnação, será definida e publicada nova data para a realização do certame.

14. DA HOMOLOGAÇÃO, DA ADJUDICAÇÃO E DO ENCERRAMENTO

14.1. Encerradas as fases de julgamento e habilitação, e esauridos os recursos administrativos, o processo licitatório será encaminhado pelo Agente de Contratação à autoridade competente, que poderá:

14.1.1. Determinar o retorno dos autos para saneamento de irregularidades;

14.1.2. Revogar a licitação por motivo de conveniência e oportunidade;

14.1.3. Proceder à anulação da licitação, de ofício ou mediante provocação de terceiros, sempre que presente ilegalidade insanável; ou

14.1.4. Adjudicar o objeto e homologar a licitação.

15. DA CONVOCAÇÃO DO ADJUDICATÁRIO PARA ASSINAR O CONTRATO

15.1. Após os atos de adjudicação e homologação do processo licitatório, a Secretaria Municipal de Obras, expedirá a Nota de Empenho respectiva a contratação,

15.2. Em ato seguinte, a Secretaria Municipal de Obras convocará a EMPRESA para a assinatura do instrumento contratual correspondente e retirada da respectiva Nota de Empenho.

15.3. A convocação de que trata o item anterior deverá ser atendida no prazo máximo de 05 (cinco) dias úteis sob pena de decair o direito da EMPRESA. Este prazo poderá ser prorrogável 01(uma) única vez, quando solicitado pela EMPRESA, durante o seu transcurso, desde que ocorra motivo justificado e aceito pela Secretaria Municipal de Obras.

15.4. A recusa injustificada em assinar o contrato e em receber a Nota de Empenho implicará na inexecução total do compromisso assumindo, sujeitando-se a EMPRESA à aplicação das sanções previstas em Lei.

15.5. A entrega da respectiva nota de empenho ficará diretamente condicionada – como solenidade de tratamento recíproco – ao ato formal de assinatura do respectivo contrato, cabendo a EMPRESA, para tanto:



EDITAL CONCORRÊNCIA ELETRÔNICA Nº 007/2026-SCL/SEMAD/PMS
PROCESSO ADMINISTRATIVO 1DOC Nº 978/2024 – SEMSA – PMS

15.5.1. Fazer-se representar por profissional devidamente habilitado a examinar - comparando a minuta com o instrumento obrigacional definitivo;

15.5.2. Autorizar o seu representante, não havendo divergência entre os documentos cotejados, a afirmar em seu nome o referido contrato.

15.5.3. O exame a que alude o item anterior dar-se-á na sala da Gerencia de Contratos da SEMSA, podendo ser utilizado todo o tempo necessário à análise e conferência das peças mencionadas, dentro do expediente normal de trabalho.

15.6. Caso da EMPRESA seja de fora do Estado, o ato solene poderá ser substituído por envio dos documentos, será viabilizado via e-mail e/ou por correio, devendo a empresa atestar o devido recebimento do documento encaminhado.

15.7. Ao assinar o instrumento contratual e retirar a nota de empenho, o adjudicado obriga-se a prestara cumpri-lo, conforme especificações e condições contidas no Termo de Referência e demais documentos integrantes do processo, bem como, na proposta apresentada e adjudicada no processo licitatório, prevalecendo-se esta, no caso de procedimentos administrativos adotados pelo Secretaria Municipal de Obras do Município de Santana.

16. DA GARANTIA DA EXECUÇÃO DO CONTRATO

16.1. A EMPRESA deverá apresentar para a Secretaria Municipal de Obras a garantia contratual, no valor correspondente a **5% (cinco por cento) do valor do total do Contrato**, até 05 dias após a assinatura do contrato., conforme disposto nos artigos. 96 a 102, da Lei 14.133/21.

16.2. Nas contratações da obra com vigência superior a 1 (um) ano, assim como nas subsequentes prorrogações, será utilizado o valor anual do contrato para definição e aplicação dos percentuais de 5% previsto;

16.3. O prazo de vigência da apólice será igual ou superior ao prazo estabelecido no contrato principal e deverá acompanhar as modificações referentes à vigência deste mediante a emissão do respectivo endosso pela seguradora.

16.4. Caberá ao contratado optar por uma das seguintes modalidades de garantia:

16.4.1. Caução em dinheiro ou em títulos da dívida pública emitidos sob a forma escritural, mediante registro em sistema centralizado de liquidação e de custódia autorizado pelo Banco Central do Brasil, e avaliados por seus valores econômicos, conforme definido pelo Ministério da Economia;

16.4.2. Seguro-garantia;

16.4.3. Fiança bancária emitida por banco ou instituição financeira devidamente autorizada a operar no País pelo Banco Central do Brasil.

16.5. Na hipótese de inadimplemento do contratado, serão observadas as seguintes disposições:

16.5.1. Caso a seguradora execute e conclua o objeto do contrato, estará isenta da obrigação de pagar a importância segurada indicada na apólice;

16.5.2. Caso a seguradora não assuma a execução do contrato, pagará a integralidade da importância segurada indicada na apólice.



EDITAL CONCORRÊNCIA ELETRÔNICA Nº 007/2026-SCL/SEMAD/PMS
PROCESSO ADMINISTRATIVO 1DOC Nº 978/2024 – SEMSA – PMS

16.6. A garantia prestada pelo contratado será liberada ou restituída após a fiel execução do contrato ou após a sua extinção por culpa exclusiva da Administração e, quando em dinheiro, atualizada monetariamente.

17. DA GESTÃO DO CONTRATO

17.1. Conforme item 06 do Termo de Referência

18. DAS CONDIÇÕES DE MEDIÇÃO E PAGAMENTO

18.1. Conforme item 07 do Termo de Referência

19. DAS DISPOSIÇÕES GERAIS

19.1. Será divulgada ata da sessão pública no sistema eletrônico.

19.2. Não havendo expediente ou ocorrendo qualquer fato superveniente que impeça a realização do certame na data marcada, a sessão será automaticamente transferida para o primeiro dia útil subsequente, no mesmo horário anteriormente estabelecido, desde que não haja comunicação em contrário, pelo Agente de Contratação/Comissão.

19.3. Todas as referências de tempo no Edital, no aviso e durante a sessão pública observarão o horário de Brasília - DF.

19.4. A homologação do resultado desta licitação não implicará direito à contratação.

19.5. As normas disciplinadoras da licitação serão sempre interpretadas em favor da ampliação da disputa entre os interessados, desde que não comprometam o interesse da Administração, o princípio da isonomia, a finalidade e a segurança da contratação.

19.6. Os licitantes assumem todos os custos de preparação e apresentação de suas propostas e a Administração não será, em nenhum caso, responsável por esses custos, independentemente da condução ou do resultado do processo licitatório.

19.7. Na contagem dos prazos estabelecidos neste Edital e seus Anexos, excluir-se-á o dia do início e incluir-se-á o do vencimento. Só se iniciam e vencem os prazos em dias de expediente na Administração.

19.8. O desatendimento de exigências formais não essenciais não importará o afastamento do licitante, desde que seja possível o aproveitamento do ato, observados os princípios da isonomia e do interesse público.

19.9. Os casos omissos serão dirimidos pelo agente de Agente de Contratação/Comissão, com observância da legislação regedora, em especial a Lei nº 14.133/2021 e Lei Complementar nº 123/06.

19.10. Em caso de divergência entre disposições deste Edital e de seus anexos ou demais peças que compõem o processo, prevalecerá as deste Edital.

19.11. O Edital e seus anexos estão disponíveis, na íntegra, no Portal Nacional de Contratações Públicas (PNCP) no endereço eletrônico: <http://contabilsantana.brasiltransparente.net/transparencia/>.

19.12. No interesse da Administração Municipal, e sem que caiba às participantes qualquer reclamação ou indenização, poderá ser adiada a abertura da licitação ou alteradas as condições do Edital, obedecido o disposto no artigo 54 da Lei nº 14.133/2021.

19.13. Integram este Edital, para todos os fins e efeitos, os seguintes anexos:

ANEXO I - Termo de Referência.

ANEXO II –Modelo de Proposta Comercial.



EDITAL CONCORRÊNCIA ELETRÔNICA Nº 007/2026-SCL/SEMAD/PMS

PROCESSO ADMINISTRATIVO 1DOC Nº 978/2024 – SEMSA – PMS

ANEXO III –Modelo de Declaração Conjunta.

ANEXO IV –Modelo de Declaração ME e EPP.

ANEXO V –Modelo de Declaração referente ao direito artigo 7º, XXXIII, da Constituição Federal.

ANEXO VI –Modelo de Não Possui Vínculo Parental.

ANEXO VII –. Declaração de Pleno Conhecimento das Condições e do Local de Execução.

ANEXO VIII – Modelo Declaração de Compromissos Assumidos.

ANEXO IX – Matriz de Riscos.

ANEXO X – Minuta de Termo de Contrato.

Obs.: O Material Técnico está disponível no link: estão disponíveis no link:


https://drive.google.com/drive/folders/1EFeSMXGiDkVcUn_mfS3fheygzaTnmK4-?usp=sharing

Santana, 06 de maio de 2026

ALEXIA MAIA DA ROSA

Assessora Técnica - SCL/SEMAD/PMS

Decreto nº 0746/2025-GAB.PREF/PMS



PREFEITURA MUNICIPAL DE SANTANA - AP

Termo de Referência 154/2025

Informações Básicas

Número do artefato	UASG	Editado por	Atualizado em
154/2025	980615-PREFEITURA MUNICIPAL DE SANTANA - AP	MATHEUS DOS SANTOS AMANAJAS	16/01/2026 13:03 (v 0.13)
Status			
DISPONIBILIZADO			

Outras informações

Categoria	Número da Contratação	Processo Administrativo
VI - obras e serviços de arquitetura e engenharia/Obras comuns	32/2025	978/2024

1. Definição do objeto

As condições a seguir estabelecem os termos e requisitos para a contratação de empresa especializada no ramo de **Ampliação do Centro de Diagnóstico e Saúde da Mulher-CDSM**, situada na Rua Claudio Lucio Monteiro, 406, Área Comercial, Município de Santana – Estado do Amapá, com vistas a atender à crescente demanda, melhorar as condições físicas e assegurar o direito constitucional da saúde, em conformidade com a Lei n.º 14.133/2021 e Decreto n.º 2.289/2022-PMS.

A contratação de serviços de empresa especializada na ampliação do CDSM, serão nos termos da tabela abaixo, conforme condições exigências estabelecidas neste instrumento.

ITEM	ESPECIFICAÇÃO	CAT. SER	UNID. MEDIDA	QUANT.	VALOR ESTIMADO
01	Contratação de empresa especializada no ramo de Ampliação do Centro de Diagnóstico e Saúde da Mulher-CDSM, situada na Rua Claudio Lucio Monteiro, 406, Área Comercial, Município de Santana – Estado do Amapá.	Especial	Unid.	01	R\$ 1.013.307,71

O prazo de vigência da contratação é de 12 (doze) meses contados da liberação da Ordem de início de Serviço, na forma do artigo 105 da Lei n.º 14.133, de 2021.

O contrato oferece maior detalhamento das regras que serão aplicadas em relação à vigência da contratação.

2. Fundamentação da contratação

A pretensa contratação tem fundamento legal no que dispõe a Art. 18, DA LEI DE LICITAÇÕES E CONTRATOS ADMINISTRATIVOS, DECRETO N.º 10.947, DE 25 DE UASG 980615 Termo de Referência 58/2025 2 de 16 JANEIRO DE 2022, O DOCUMENTO DE FORMALIZAÇÃO DE DEMANDA (DFD), INSTRUÇÃO NORMATIVA SEGES N.º 58, DE 8 DE AGOSTO DE 2022, Art. 14 DO DECRETO MUNICIPAL N.º 2.289/2022-PMS, e demais legislações correlatas.

Este Termo de Referência foi elaborado com observância das normas de regência, especialmente a Lei Federal n.º 14.133 de 1 de abril de 2021 e o Decreto Municipal n.º 2.289/2022, que estabelece normas gerais de licitação e contratação para as Administrações Públicas diretas, autárquicas e fundacionais da União, dos Estados, do Distrito Federal e dos **Municípios**.

Compõem princípios norteadores da presente contratação a legalidade, a impessoalidade, a moralidade, a publicidade, a eficiência, o interesse público, a probidade administrativa, a igualdade entre os licitantes, o planejamento, a transparência, a eficácia, a segregação das funções, a motivação, a vinculação ao instrumento convocatório, o julgamento objetivo, a segurança jurídica, a razoabilidade, a competitividade, a proporcionalidade, a celeridade, a economicidade e o desenvolvimento nacional sustentável, nos termos do art. 5º da Lei n.º 14.133/2021 e do art. 2º do Decreto Municipal n.º 2.289/2022-PMS, acrescidos da padronização, do parcelamento (quando viável e economicamente vantajoso) e o da responsabilidade fiscal;

A contratação será processada mediante a modalidade de **CONCORRÊNCIA** na forma **ELETRÔNICA** do tipo **MENOR PREÇO GLOBAL**.

Regime de execução

O regime de execução do objeto será de **empreitada por preço global**, nos termos da Lei Federal n.º 14.133, de 01 de abril de 2021.

3. Descrição da solução

A descrição da solução como um todo encontra-se pormenorizada em tópico específico dos Estudos Técnicos Preliminares, apêndice deste Termo de Referência.

O prazo de vigência da contratação é de **12 (doze)** meses corridos a contar da liberação da Anotação de Responsabilidade Técnica – ART, na data da sua assinatura, na forma do artigo 105 da Lei n.º 14.133, de 2021.

O contrato oferecerá maior detalhamento das regras que serão aplicadas em relação à vigência da contratação.

4. Requisitos da contratação

A CONTRATADA será responsável pela observância das leis, decretos, regulamentos, portarias e normas federais, estaduais e municipais, independentemente de citação neste Termo de Referência, direta e indiretamente aplicáveis ao objeto do contrato, inclusive por seus prestadores de serviços.

Todos os Estudos e Projetos deverão ser desenvolvidos de forma harmônica e consistente, observando a compatibilização entre os elementos dos diversos sistemas do empreendimento.

Sustentabilidade.

Os critérios de sustentabilidade adotados encontram-se pormenorizado em tópico específico do Estudo Técnico Preliminar, apêndice deste Termo de Referência.

Constituição e composição oriunda do uso de materiais/produtos/insumos e mão-de-obra de boa procedência, sob registro e funcionamento de acordo com as legislações correlatas, atender as normas de qualidade, saúde /sanitárias, segurança e sustentabilidade do INMETRO, ABNT, ANVISA, SEMMA e demais órgãos e agências reguladoras competentes.

Além dos critérios de sustentabilidade eventualmente inseridos na descrição do objeto, devem ser atendidos os requisitos, que se baseiam no Guia Nacional de Contratações Sustentáveis.

Subcontratação

Nos termos do art. 122 da Lei nº 14.133/2021, admite-se a subcontratação parcial do objeto, desde que previamente autorizada pela Administração e prevista neste Termo de Referência, observados os limites, condições e salvaguardas abaixo estabelecidos:

a) Limite da Subcontratação

A subcontratação parcial poderá ocorrer até o limite máximo de 25% (vinte e cinco por cento) do valor total contratado, ficando vedada a subcontratação da atividade principal, bem como de etapas consideradas essenciais para a integridade técnica, operacional e funcional do objeto, conforme definido pela Administração, em consonância com o art. 122 da Lei nº 14.133/2021.

b) Autorização Prévia e Qualificação

Toda e qualquer subcontratação dependerá de autorização prévia e escrita da Administração. Para a obtenção da anuência, a contratada deverá apresentar solicitação formal acompanhada de:

- Justificativa técnica detalhada para a subcontratação;
- Identificação completa da empresa subcontratada;

- Comprovação de habilitação e qualificação técnica, nos termos do art. 67, § 9º, da Lei nº 14.133/2021, devendo a empresa subcontratada comprovar, perante a Administração, que detém capacidade técnica, bem como regularidade jurídica e fiscal, compatíveis com a parcela do objeto que se propõe a executar;

A subcontratação somente produzirá efeitos após manifestação formal da Administração, registrada nos autos do processo administrativo.

c) Responsabilidade da Contratada Principal

A subcontratação não exime nem transfere à subcontratada qualquer responsabilidade da contratada principal, que permanecerá integralmente responsável pela execução do objeto, pela qualidade dos serviços, pelo cumprimento do cronograma físico-financeiro e por todas as obrigações técnicas, legais, trabalhistas, previdenciárias, fiscais, ambientais e de segurança do trabalho, inclusive quanto aos atos praticados pela subcontratada.

d) Obrigações da Subcontratada

A empresa subcontratada deverá:

- Atender integralmente às normas técnicas, regulamentos e padrões de segurança aplicáveis;
- Cumprir a legislação trabalhista, fiscal, previdenciária e ambiental vigente;
- Manter responsável técnico legalmente habilitado e compatível com a atividade subcontratada, quando exigível;
- Assegurar a rastreabilidade e a disponibilização de toda a documentação técnica solicitada pela administração.

e) Formalização da Subcontratação

A subcontratação deverá ser formalizada por meio de instrumento específico, com registro no processo administrativo, contendo, no mínimo:

- Identificação completa da empresa subcontratada;
- Atividades delegadas;
- Prazos, condições e limites de execução;
- Justificativa técnica da subcontratação.

f) Vedações

É vedada a subcontratação:

- De empresas ou pessoas físicas impedidas de licitar ou contratar com o Poder Público;
- De empresas declaradas inidôneas ou suspensas;
- De empresas que mantenham vínculo técnico, econômico, financeiro, comercial ou trabalhista com dirigente do órgão contratante ou com agente público atuante na licitação, na fiscalização ou na gestão contratual, bem como com seus parentes até o terceiro grau;
- De qualquer forma que configure fraude, simulação ou burla ao procedimento licitatório.

g) Transparência e Registros

Toda subcontratação deverá ser devidamente registrada no processo administrativo, com a juntada de documentos comprobatórios, inclusive contratos firmados entre contratada e subcontratada, medições, comprovantes de pagamento, Anotações de Responsabilidade Técnica – ARTs, quando aplicáveis, e demais registros técnicos exigidos pela Administração.

f) Penalidades

O descumprimento das disposições relativas à subcontratação sujeitará a contratada às seguintes medidas, sem prejuízo de outras previstas no contrato e na legislação vigente:

- glosa de medições;
- aplicação das sanções administrativas previstas na Lei nº 14.133/2021;
- rescisão contratual, quando cabível.

Garantia da contratação

Será exigida a garantia da contratação de que tratam os arts. 96 e seguintes da Lei n.º 14.133, de 2021, no percentual de 5% do valor contratual, conforme regras previstas no contrato.

A garantia nas modalidades caução e fiança bancária deverá ser prestada em até 10 (dez) dias após a assinatura do contrato.

O contrato oferece maior detalhamento das regras que serão aplicadas em relação à garantia da contratação. Vistoria.

A avaliação prévia do local de execução dos serviços é imprescindível para o conhecimento pleno das condições e peculiaridades do objeto a ser contratado, sendo assegurado ao interessado o direito de realização de vistoria prévia, acompanhado por servidor designado para esse fim, de segunda à sexta-feira, das 08 horas às 15 horas.

Vistoria

A avaliação prévia do local de execução dos serviços é imprescindível para o conhecimento pleno das condições e peculiaridades do objeto a ser contratado, sendo assegurado ao interessado o direito de realização de vistoria prévia, acompanhado por servidor designado para esse fim, de segunda à sexta-feira, a definir o horário.

Serão disponibilizados data e horário diferentes aos interessados em realizar a vistoria prévia. Para a vistoria, o representante legal da empresa ou responsável técnico deverá estar devidamente identificado, apresentando documento de identidade civil e documento expedido pela empresa comprovando sua habilitação para a realização da vistoria.

Caso o licitante opte por não realizar a vistoria, deverá prestar declaração formal assinada pelo responsável técnico do licitante acerca do conhecimento pleno das condições e peculiaridades da contratação.

A não realização da vistoria não poderá embasar posteriores alegações de desconhecimento das instalações, dúvidas ou esquecimentos de quaisquer detalhes dos locais da prestação dos serviços, devendo o contratado assumir os ônus dos serviços decorrentes.

Compete à Contratada:

Atender prontamente quaisquer informações solicitadas pela Fiscalização da SEMOP referentes à obra ou serviços.

Facilitar, por todos os meios a seu alcance, a ampla ação da Fiscalização da SEMOP permitindo o acesso aos serviços em execução, bem como atendendo prontamente às solicitações que lhe forem efetuadas.

Executar todas as obras, serviços e instalações especificados e entregar em condições de funcionar plenamente.

Manter o livre acesso da fiscalização à todas as dependências da obra, incluindo os depósitos de materiais.

Entregar os serviços totalmente concluídos, com todas as áreas desocupadas, livres de sobras, entulhos, respingos de tintas ou quaisquer outros vestígios remanescentes. Cumprir todas as prescrições referentes às leis trabalhistas e da previdência social.

5. Modelo de execução do objeto

Condições de execução

A execução do objeto seguirá a seguinte dinâmica:

Início da execução do objeto: se dará em até 10 (dez) dias após a assinatura do contrato e emissão da ordem de serviço, fim da execução de até 180 (cento e oitenta dias).

A ampliação do CDSM será construída em terreno localizado, bairro Igarapé da Fortaleza, Município Santana, Estado do Amapá.

Descrição detalhada dos métodos, rotinas, etapas, tecnologias procedimentos, frequência e periodicidade estão previstas no memorial descritivo e demais documentos do Projeto Básico.

O prazo de conclusão da obra será estabelecido no Cronograma Físico-Financeiro disponibilizado no certame, e contados a partir da data de assinatura do contrato.

Custo dos serviços

Os valores máximos das despesas com vistas à contratação destes serviços estarão disponíveis na Planilha Orçamentária disponibilizada no certame.

Os preços são considerados como referência para a Administração e terão fonte e código disponíveis na planilha.

No preço proposto deverão estar inclusos todas as despesas para seu fornecimento, como: transportes, carregadores e tributos.

Cronograma de execução dos serviços:

O prazo para superação de execução e conclusão da obra será de 180 (cento e oitenta) dias corridos, contados a partir da data de emissão da respectiva Ordem de Serviço e/ou assinatura do contrato, devendo a CONTRATADA submeter à aprovação do contratante, a sua proposta de cronograma físico-financeiro para a execução da obra.

Materiais a serem disponibilizados

Para a perfeita execução dos serviços, a Contratada deverá disponibilizar os materiais, equipamentos, ferramentas e utensílios necessários, nas quantidades estimadas e qualidades a seguir estabelecidas, promovendo sua substituição quando necessário.

Todos os materiais necessários serão fornecidos pela CONTRATADA. Deverão ser de primeira qualidade de acordo com especificações técnicas. As marcas citadas nestas especificações constituem apenas referência, admitindo a substituição por outras marcas similares (tipo, função, resistência, estética e apresentação), com prévia consulta e aprovação pela Fiscalização.

As especificações e quantitativos estão pormenorizadas nas peças técnicas anexa a este instrumento.

Especificação da garantia do serviço

O prazo de garantia contratual dos serviços é estabelecido na lei n.º 8.078/1990 (código de defesa do consumidor).

6. Modelo de gestão do contrato

O contrato deverá ser executado fielmente pelas partes, de acordo com as cláusulas avençadas e as normas da Lei n.º 14.133, de 2021 e Decreto n.º 8.289/2022-PMS, e cada parte responderá pelas consequências de sua inexecução total ou parcial.

Em caso de impedimento, ordem de paralisação ou suspensão do contrato, o cronograma de execução será prorrogado automaticamente pelo tempo correspondente, anotadas tais circunstâncias mediante simples apostila.

As comunicações entre o órgão ou entidade e a contratada devem ser realizadas por escrito sempre que o ato exigir tal formalidade, admitindo-se o uso de mensagem eletrônica para esse fim.

O órgão ou entidade poderá convocar representante da empresa para adoção de providências que devam ser cumpridas de imediato.

Após a assinatura do contrato ou instrumento equivalente, o órgão ou entidade poderá convocar o representante da empresa contratada para reunião inicial para apresentação do plano de fiscalização, que conterá informações acerca das obrigações contratuais, dos mecanismos de fiscalização, das estratégias para execução do objeto, do plano complementar de execução da contratada, quando houver, do método de aferição dos resultados e das sanções aplicáveis, dentre outros.

Preposto

A Contratada designará formalmente o preposto da empresa, antes do início da prestação dos serviços, indicando no instrumento os poderes e deveres em relação à execução do objeto contratado.

A Contratada deverá manter preposto da empresa no local da execução do objeto durante o período de até 12 (doze) meses.

A Contratante poderá recusar, desde que justificadamente, a indicação ou a manutenção do preposto da empresa, hipótese em que a Contratada designará outro para o exercício da atividade.

Fiscalização

A execução do contrato deverá ser acompanhada e fiscalizada pelo(s) fiscal(is) do contrato, ou pelos respectivos substitutos (Lei n.º 14.133, de 2021, art. 117, caput).

Fiscalização Técnica

O fiscal técnico do contrato acompanhará a execução do contrato, para que sejam cumpridas todas as condições estabelecidas no contrato, de modo a assegurar os melhores resultados para a Administração. (Decreto n.º 11.246, de 2022, art. 22, VI);

O fiscal técnico do contrato anotar no histórico de gerenciamento do contrato todas as ocorrências relacionadas à execução do contrato, com a descrição do que for necessário para a regularização das faltas ou dos defeitos observados. (Lei n.º 14.133, de 2021, art. 117, §1º e Decreto n.º 11.246, de 2022, art. 22, II);

Identificada qualquer inexecução ou irregularidade, o fiscal técnico do contrato emitirá notificações para a correção da execução do contrato, determinando prazo para a correção. (Decreto n.º 11.246, de 2022, art. 22, III);

O fiscal técnico do contrato informará ao gestor do contrato, em tempo hábil, a situação que demandar decisão ou adoção de medidas que ultrapassem sua competência, para que adote as medidas necessárias e saneadoras, se for o caso. (Decreto n.º 11.246, de 2022, art. 22, IV);

No caso de ocorrências que possam inviabilizar a execução do contrato nas datas aprazadas, o fiscal técnico do contrato comunicará o fato imediatamente ao gestor do contrato. (Decreto n.º 11.246, de 2022, art. 22, V);

O fiscal técnico do contrato comunicará ao gestor do contrato, em tempo hábil, o término do contrato sob sua responsabilidade, com vistas à tempestiva renovação ou à prorrogação contratual (Decreto n.º 11.246, de 2022, art. 22, VII).

Fiscalização Administrativa

O fiscal administrativo do contrato verificará a manutenção das condições de habilitação da contratada, acompanhará o empenho, o pagamento, as garantias, as glosas e a formalização de apostilamento e termos aditivos, solicitando quaisquer documentos comprobatórios pertinentes, caso necessário (Art. 23, I e II, do Decreto n.º 11.246, de 2022).

Caso ocorra descumprimento das obrigações contratuais, o fiscal administrativo do contrato atuará tempestivamente na solução do problema, reportando ao gestor do contrato para que tome as providências cabíveis, quando ultrapassar a sua competência; (Decreto n.º 11.246, de 2022, art. 23, IV).

Gestor do Contrato

O gestor do contrato coordenará a atualização do processo de acompanhamento e fiscalização do contrato contendo todos os registros formais da execução no histórico de gerenciamento do contrato, a exemplo da ordem de serviço, do registro de ocorrências, das alterações e das prorrogações contratuais, elaborando relatório com vistas à verificação da necessidade de adequações do contrato para fins de atendimento da finalidade da administração. (Decreto n.º 11.246, de 2022, art. 21, IV).

O gestor do contrato acompanhará os registros realizados pelos fiscais do contrato, de todas as ocorrências relacionadas à execução do contrato e as medidas adotadas, informando, se for o caso, à autoridade superior àquelas que ultrapassarem a sua competência. (Decreto n.º 11.246, de 2022, art. 21, II).

O gestor do contrato acompanhará a manutenção das condições de habilitação da contratada, para fins de empenho de despesa e pagamento, e anotará os problemas que obstem o fluxo normal da liquidação e do pagamento da despesa no relatório de riscos eventuais. (Decreto n.º 11.246, de 2022, art. 21, III).

O gestor do contrato emitirá documento comprobatório da avaliação realizada pelos fiscais técnico, administrativo e setorial quanto ao cumprimento de obrigações assumidas pelo contratado, com menção ao seu desempenho na execução contratual, baseado nos indicadores objetivamente definidos e aferidos, e a eventuais penalidades aplicadas, devendo constar do cadastro de atesto de cumprimento de obrigações. (Decreto n.º 11.246, de 2022, art. 21, VIII).

O gestor do contrato tomará providências para a formalização de processo administrativo de responsabilização para fins de aplicação de sanções, a ser conduzido pela comissão de que trata o art. 158 da Lei n.º 14.133, de 2021, ou pelo agente ou pelo setor com competência para tal, conforme o caso. (Decreto n.º 11.246, de 2022, art. 21, X).

O gestor do contrato deverá elaborar relatório final com informações sobre a consecução dos objetivos que tenham justificado a contratação e eventuais condutas a serem adotadas para o aprimoramento das atividades da Administração. (Decreto n.º 11.246, de 2022, art. 21, VI).

O gestor do contrato deverá enviar a documentação pertinente ao setor de contratos para a formalização dos procedimentos de liquidação e pagamento, no valor dimensionado pela fiscalização e gestão nos termos do contrato.

Obrigações da Contratada:

A Contratada deve cumprir todas as obrigações constantes no Edital, seus anexos e sua proposta, assumindo como exclusivamente seus os riscos e as despesas decorrentes da boa e perfeita execução do objeto e, ainda:

Efetuar a entrega do objeto em perfeitas condições, conforme especificações, prazo e local constantes no Projeto Básico e seus anexos, acompanhado da respectiva nota fiscal, na qual constarão as indicações referentes a: marca, fabricante, modelo, procedência e prazo de garantia ou validade;

O objeto deve estar acompanhado do manual do usuário, com uma versão em português e da relação da rede de assistência técnica autorizada, além de termo ou certificado de garantia. Responsabilizar-se pelos vícios e danos decorrentes do objeto, de acordo com os artigos 12, 13 e 17 a 27, do Código de Defesa do Consumidor (Lei n.º 8.078, de 1990);

Reparar, corrigir, remover, reconstruir ou substituir, a suas expensas, no total ou em parte, o objeto do contrato em que se verificarem vícios, defeitos ou incorreções resultantes de sua execução ou de materiais nela empregados, prazo fixado neste Termo de Referência;

Comunicar à Contratante, no prazo máximo de 24 (vinte e quatro) horas que antecede a data da entrega, os motivos que impossibilitem o cumprimento do prazo previsto, com a devida comprovação;

Manter, durante toda a execução do contrato, em compatibilidade com as obrigações assumidas, todas as condições de habilitação e qualificação exigidas na licitação;

Indicar preposto para representá-la durante a execução do contrato. Recolher todos os impostos, taxas, tarifas, contribuições, estaduais e municipais, que incidam ou venham a incidir sobre a aquisição do objeto e apresentar os respectivos comprovantes, quando solicitados pela Administração;

Assumir todas as despesas decorrentes do transporte dos materiais inclusive carga e descarga, até os locais indicados neste documento;

Assegurar à Administração o direito de fiscalizar, sustar e/ou recusar os materiais que não estejam de acordo com as condições estabelecidas no presente Termo de Referência, ficando certo que, em nenhuma hipótese, a falta de fiscalização a exime das responsabilidades pactuadas;

Respeitar as normas e procedimentos de controle e acesso às dependências da Administração contratante;

Apresentar, sempre que solicitada, documentos que comprovem a procedência do objeto fornecido;

Responsabilizar-se por todas as obrigações dispostas na Lei n.º 14.133/21;

Responder, integralmente, por perdas e danos que vier a causar à Administração ou a terceiros em razão de ação ou omissão, dolosa ou culposa, sua ou dos seus prepostos, quando esses tenham sido ocasionados por seus empregados durante a entrega do objeto, independentemente de outras cominações contratuais ou legais a que estiver sujeita;

Assumir a responsabilidade pelos encargos trabalhistas, previdenciários, fiscais e comerciais resultantes da adjudicação do Processo Licitatório e da execução do contrato.

A inadimplência da empresa, com referência aos encargos estabelecidos na condição anterior, não transfere a responsabilidade por seu pagamento à Administração contratante, nem poderá onerar os materiais objeto deste documento, razão pela qual a Empresa renuncia a qualquer vínculo de solidariedade, ativa ou passiva, com a contratante.

Em caso de licitante que possui sede fora do território brasileiro, é obrigatória a nomeação de procurador residente e domiciliado no Brasil, com poderes para receber citação, intimação e responder administrativa e judicialmente por seus atos, juntando o instrumento de mandato com os documentos de habilitação.

7. Critérios de medição e pagamento

O pagamento será feito, pela Secretaria Municipal de Administração e Finanças do município de Santana, estado do Amapá, no prazo de 10 (dez) dias mediante apresentação de Nota Fiscal, dos serviços prestados no período, em 2 (duas) vias, para liquidação e pagamento da despesa, juntamente com a cópia autenticada da comprovação de Boletim de Medição, Relatório Fotográfico, Certidão Negativa de Débitos Municipais, Certidão Negativa de Natureza Tributária, Certidão Negativa de Natureza Não Tributária, Certidão Negativa de Débitos Trabalhistas, Certidão Positiva com efeitos de Negativa de Débitos Relativos aos Tributos Federais e à Dívida Ativa da União, Certidão de Regularidade do FGTS-CRF e CNO. O crédito será efetuado em conta bancária indicada pela licitante.

Para liquidação dos valores relativos ao fornecimento e à prestação de serviços será ainda observado o que segue:

- a) A Prefeitura Municipal de Santana-AP reserva-se o direito de recusar o pagamento se os serviços não estiverem sendo prestados de acordo com o proposto, aceito e contratado.
- b) A Prefeitura Municipal de Santana-AP poderá deduzir do montante a pagar, as indenizações devidas pela empresa contratada em razão da inadimplência nos termos do contrato que vier a ser firmado.
- c) A Nota Fiscal não aprovada pela Prefeitura Municipal de Santana-AP será devolvida a contratada, para as correções, acompanhadas dos motivos de sua rejeição, recontando-se o prazo para pagamento, sem qualquer tipo de correção de seu valor.

A avaliação da execução do objeto utilizará da Planilha de Medição e Cronograma Físico Financeiro. Será indicada a retenção ou glosa no pagamento, proporcional à irregularidade verificada, sem prejuízo das sanções cabíveis, caso se constate que a Contratada:

- a) não produzir os resultados acordados;
- b) deixar de executar, ou não executar com a qualidade mínima exigida as atividades contratadas; ou
- d) deixar de utilizar materiais e recursos humanos exigidos para a execução do serviço, ou utilizá-los com qualidade ou quantidade inferior à demandada.

A utilização da Planilha de Medição não impede a aplicação concomitante de outros mecanismos para a avaliação da prestação dos serviços.

Medição:

A avaliação da execução do objeto utilizará o Anotação de Responsabilidade Técnica (ART).

Será indicada a retenção ou glosa no pagamento, proporcional à irregularidade verificada, sem prejuízo das sanções cabíveis, caso se constate que a Contratada:

- não produzir os resultados acordados,
- deixar de executar, ou não executar com a qualidade mínima exigida as atividades contratadas; ou
- deixar de utilizar materiais e recursos humanos exigidos para a execução do serviço, ou utilizá-los com qualidade ou quantidade inferior à demandada.

A utilização do ART não impede a aplicação concomitante de outros mecanismos para a avaliação da prestação dos serviços.

Ao final de cada etapa da execução contratual, conforme previsto no Cronograma Físico Financeiro, o Contratado apresentará a medição prévia dos serviços executados no período, por meio de planilha e memória de cálculo detalhada.

Uma etapa será considerada efetivamente concluída quando os serviços previstos para aquela etapa, no Cronograma Físico-Financeiro, estiverem executados em sua totalidade.

O contratado também apresentará, a cada medição, os documentos comprobatórios da procedência legal dos produtos e subprodutos florestais utilizados naquela etapa da execução contratual, quando for o caso.

Do recebimento

Os serviços serão **recebidos provisoriamente**, pelos fiscais técnico e administrativo, mediante termos detalhados, quando verificado o cumprimento das exigências de caráter técnico e administrativo. (Art. 140, I, a, da Lei n.º 14.133 e Arts. 22, X e 23, X do Decreto n.º 11.246, de 2022).

O prazo da disposição acima será contado do recebimento de comunicação de cobrança oriunda do contratado com a comprovação da prestação dos serviços a que se referem a parcela a ser paga.

O fiscal técnico do contrato realizará o recebimento provisório do objeto do contrato mediante termo detalhado que comprove o cumprimento das exigências de caráter técnico. (Art. 22, X, Decreto n.º 11.246, de 2022).

O fiscal administrativo do contrato realizará o recebimento provisório do objeto do contrato mediante termo detalhado que comprove o cumprimento das exigências de caráter administrativo. (Art. 23, X, Decreto n.º 11.246, de 2022)

O fiscal setorial do contrato, quando houver, realizará o recebimento provisório sob o ponto de vista técnico e administrativo.

Para efeito de **recebimento provisório**, ao final de cada período de faturamento, o fiscal técnico do contrato irá apurar o resultado das avaliações da execução do objeto e, se for o caso, a análise do desempenho e qualidade da prestação dos serviços realizados em consonância com os indicadores previstos, que poderá resultar no redimensionamento de valores a serem pagos à contratada, registrando em relatório a ser encaminhado ao gestor do contrato.

Será considerado como ocorrido o recebimento provisório com a entrega do termo detalhado ou, em havendo mais de um a ser feito, com a entrega do último.

O Contratado fica obrigado a reparar, corrigir, remover, reconstruir ou substituir, às suas expensas, no todo ou em parte, o objeto em que se verificarem vícios, defeitos ou incorreções resultantes da execução ou materiais empregados, cabendo à fiscalização não atestar a última e/ou única medição de serviços até que sejam sanadas todas as eventuais pendências que possam vir a ser apontadas no Recebimento Provisório.

A fiscalização não efetuará o ateste da última e/ou única medição de serviços até que sejam sanadas todas as eventuais pendências que possam vir a ser apontadas no Recebimento Provisório. (Art. 119 c/c art. 140 da Lei n.º 14133, de 2021)

O recebimento provisório também ficará sujeito, quando cabível, à conclusão de todos os testes de campo e à entrega dos Manuais e Instruções exigíveis.

Os serviços poderão ser rejeitados, no todo ou em parte, quando em desacordo com as especificações constantes neste Termo de Referência e na proposta, sem prejuízo da aplicação das penalidades.

Quando a fiscalização for exercida por um único servidor, o Termo Detalhado deverá conter o registro, a análise e a conclusão acerca das ocorrências na execução do contrato, em relação à fiscalização técnica e administrativa e demais documentos que julgar necessários, devendo encaminhá-los ao gestor do contrato para recebimento definitivo.

Os serviços serão recebidos definitivamente, contados do recebimento provisório, por servidor ou comissão designada pela autoridade competente, após a verificação da qualidade e quantidade do serviço e consequente aceitação mediante termo detalhado, obedecendo os seguintes procedimentos:

Emitir documento comprobatório da avaliação realizada pelos fiscais técnico, administrativo e setorial, quando houver, no cumprimento de obrigações assumidas pelo contratado, com menção ao seu desempenho na execução contratual, baseado em indicadores objetivamente definidos e aferidos, e a eventuais penalidades aplicadas, devendo constar do cadastro de atesto de cumprimento de obrigações, conforme regulamento (art. 21, VIII, Decreto n.º 11.246, de 2022).

Realizar a análise dos relatórios e de toda a documentação apresentada pela fiscalização e, caso haja irregularidades que impeçam a liquidação e o pagamento da despesa, indicar as cláusulas contratuais pertinentes, solicitando à CONTRATADA, por escrito, as respectivas correções;

Emitir Termo Detalhado para efeito de recebimento definitivo dos serviços prestados, com base nos relatórios e documentações apresentadas; e

Comunicar a empresa para que emita a Nota Fiscal ou Fatura, com o valor exato dimensionado pela fiscalização.

Enviar a documentação pertinente ao setor de contratos para a formalização dos procedimentos de liquidação e pagamento, no valor dimensionado pela fiscalização e gestão.

No caso de controvérsia sobre a execução do objeto, quanto à dimensão, qualidade e quantidade, deverá ser observado o teor do art. 143 da Lei n.º 14.133, de 2021, comunicando-se à empresa para emissão de Nota Fiscal no que pertine à parcela incontroversa da execução do objeto, para efeito de liquidação e pagamento.

Nenhum prazo de recebimento ocorrerá enquanto pendente a solução, pelo contratado, de inconsistências verificadas na execução do objeto ou no instrumento de cobrança.

O recebimento provisório ou definitivo não excluirá a responsabilidade civil pela solidez e pela segurança do serviço nem a responsabilidade ético-profissional pela perfeita execução do contrato.

Liquidação

Recebida a Nota Fiscal ou documento de cobrança equivalente, correrá o prazo de dez dias úteis para fins de liquidação, na forma desta seção, prorrogáveis por igual período, nos termos do art. 7º, §2º da Instrução Normativa SEGES/ME n.º 77/2022.

O prazo de que trata o item anterior será reduzido à metade, mantendo-se a possibilidade de prorrogação, nos casos de contratações decorrentes de despesas cujos valores não ultrapassem o limite de que trata o inciso II do art. 75 da Lei nº 14.133, de 2021.

Para fins de liquidação, o setor competente deve verificar se a Nota Fiscal ou Fatura apresentada expressa os elementos necessários e essenciais do documento, tais como:

- a) o prazo de validade;
- b) a data da emissão;
- c) os dados do contrato e do órgão contratante;
- d) período respectivo de execução do contrato;
- e) o valor a pagar; e
- f) eventual destaque do valor de retenções tributárias cabíveis.

Havendo erro na apresentação da Nota Fiscal/Fatura, ou circunstância que impeça a liquidação da despesa, esta ficará sobrestada até que o contratado providencie as medidas saneadoras, reiniciando-se o prazo após a comprovação da regularização da situação, sem ônus à contratante;

A Nota Fiscal ou Fatura deverá ser obrigatoriamente acompanhada da comprovação da regularidade fiscal, constatada por meio de consulta on-line ao SICAF ou, na impossibilidade de acesso ao referido Sistema, mediante consulta aos sítios eletrônicos oficiais ou à documentação mencionada no art. 68 da Lei n.º 14.133/2021.

A Administração deverá realizar consulta ao SICAF para:

- a) verificar a manutenção das condições de habilitação exigidas;
- b) identificar possível razão que impeça a participação em licitação/contratação, no âmbito do órgão ou entidade, proibição de contratar com o Poder Público, bem como ocorrências impeditivas indiretas (INSTRUÇÃO NORMATIVA Nº 3, DE 26 DE ABRIL DE 2018).

Constatando-se, junto ao SICAF, a situação de irregularidade do contratado, será providenciada sua notificação, por escrito, para que, no prazo de 5 (cinco) dias úteis, regularize sua situação ou, no mesmo prazo, apresente sua defesa. O prazo poderá ser prorrogado uma vez, por igual período, a critério do contratante.

Não havendo regularização ou sendo a defesa considerada improcedente, o contratante deverá comunicar aos órgãos responsáveis pela fiscalização da regularidade fiscal quanto à inadimplência do contratado, bem como quanto à existência de pagamento a ser efetuado, para que sejam acionados os meios pertinentes e necessários para garantir o recebimento de seus créditos.

Persistindo a irregularidade, o contratante deverá adotar as medidas necessárias à rescisão contratual nos autos do processo administrativo correspondente, assegurada ao contratado a ampla defesa.

Havendo a efetiva execução do objeto, os pagamentos serão realizados normalmente, até que se decida pela rescisão do contrato, caso o contratado não regularize sua situação junto ao SICAF.

Prazo de pagamento

O pagamento será efetuado no prazo máximo de até dez dias úteis, contados da finalização da liquidação da despesa, conforme seção anterior, nos termos da Instrução Normativa SEGES/ME n.º 77, de 2022.

No caso de atraso pelo Contratante, os valores devidos ao contratado serão atualizados monetariamente entre o termo final do prazo de pagamento até a data de sua efetiva realização, mediante aplicação do Índice Nacional da Construção Civil (INCC) de correção monetária.

Forma de pagamento

O pagamento será realizado através de ordem bancária, para crédito em banco, agência e conta corrente indicados pelo contratado.

Será considerada data do pagamento o dia em que constar como emitida a ordem bancária para pagamento.

Quanto do pagamento, será efetuada a retenção tributária prevista na legislação aplicável.

Independentemente do percentual de tributo inserido na planilha, quando houver, serão retidos na fonte, quando da realização do pagamento, os percentuais estabelecidos na legislação vigente.

O contratado regularmente optante pelo Simples Nacional, nos termos da Lei Complementar n.º 123, de 2006, não sofrerá a retenção tributária quanto aos impostos e contribuições abrangidos por aquele regime. No entanto, o pagamento ficará condicionado à apresentação de comprovação, por meio de documento oficial, de que faz jus ao tratamento tributário favorecido previsto na referida Lei Complementar.

8. Critérios de seleção do fornecedor

O fornecedor será selecionado por meio da realização de procedimento de **LICITATÓRIO**, na modalidade **CONCORRÊNCIA**, sob a forma **ELETRÔNICA**, com adoção do critério de julgamento pelo **MENOR PREÇO GLOBAL**.

Regime de execução

A obra será executada sob um regime de **EMPREITADA POR PREÇO GLOBAL**.

Critérios de aceitabilidade de preços

O interessado que estiver mais bem colocado na disputa deverá apresentar à Administração, por meio eletrônico, planilha que contenha o preço global, os quantitativos e os preços unitários tidos como relevantes, conforme modelo de planilha elaborada pela Administração, para efeito de avaliação de exequibilidade (art. 59, §3º, da Lei n.º 14.133/2021).

Para o objeto ou parte dele sujeito ao regime de empreitada por preço global o critério de aceitabilidade de preços será: o de **MENOR PREÇO**.

Exigências de habilitação

Para fins de habilitação, deverá o licitante comprovar os seguintes requisitos:

Habilitação jurídica

Certificado da Condição de Microempreendedor Individual, para os casos em que couber;

Registro Comercial, no caso de empresa individual;

Ato Constitutivo, estatuto ou contrato social em vigor, devidamente registrado, em se tratando de sociedades comerciais, e, no caso de sociedades por ações, acompanhado de documentos de eleição de seus administradores;

Inscrição do ato constitutivo, no caso de sociedades civis, acompanhada de prova da diretoria em exercício;

Decreto de autorização, em se tratando de empresa ou sociedade estrangeira em funcionamento no País, e ato de registro ou autorização para funcionamento expedido pelo órgão competente;

Qualificação Técnica-Operacional ou Empresarial:

Apresentação de Certidão de Registro e de Quitação do Conselho Regional de Engenharia e Agronomia (CREA) ou do Conselho Regional de Arquitetura e Urbanismo (CAU), Pessoa Jurídica da Matriz ou Filial da licitante, comprovando atividade relacionada com o objeto da presente licitação. No caso de Consórcio todas as empresas devem apresentar o registro no CREA ou CAU.

Comprovação de que a licitante executou/prestou, sem restrição, projeto/serviço/obra de características semelhantes, considerando-se as parcelas de maior relevância ou quantitativos mínimos definidos. A comprovação será feita por meio de apresentação de no mínimo 1 (um) Atestado ou Certidão de Acervo Técnico, certificado pelo CREA ou CAU, devidamente assinado e carimbado pelo órgão ou entidade pública ou privada declarante.

Apresentação de certidões ou atestados, regularmente emitidos pelo CREA (Conselho Regional de Engenharia e Agronomia) e/ou Conselho de Arquitetura e Urbanismo (CAU), em quantidades suficientes que demonstrem capacidade operacional na execução de serviços similares de complexidade tecnológica e operacional equivalente ou superior. Neste caso deverá ser comprovado quantidade mínima do serviço identificado na tabela abaixo:

CÓDIGO	BANCO	DESCRIÇÃO	UND.	QUANT.	RELEVÂNCIA	QUANT. MÍNIMA	PERCENTUAL (%)
94216	SINAPI	TELHAMENTO COM TELHA METÁLICA TERMOACÚSTICA E = 30 MM, COM ATÉ 2 ÁGUAS, INCLUSO IÇAMENTO. AF_07/2019.	m²	316,42	6,92%	158,21	50%
87781	SINAPI	EMBOÇO OU MASSA ÚNICA EM ARGAMASSA TRAÇO 1:2:8, PREPARO MANUAL, APLICADA MANUALMENTE EM PANOS DE FACHADA COM PRESENÇA DE VÃOS, ESPESSURA DE 35 MM. AF_08/2022.	m²	504,47	%	252,235	50%
103322	SINAPI	ALVENARIA DE VEDAÇÃO DE BLOCOS CERÂMICOS FURADOS NA VERTICAL DE 9X19X39 CM (ESPESSURA 9 CM) E ARGAMASSA DE ASSENTAMENTO COM PREPARO EM BETONEIRA. AF_12/2021.	m²	539,47	4,02%	269,735	50%

A licitante deverá comprovar sua experiência anterior na execução de todos os serviços discriminados no quadro acima.

Declaração formal indicando que possui instalações e aparelhamento adequado e disponíveis para a realização do objeto da licitação, bem como da qualificação de cada membro da equipe técnica que se responsabilizará pelos trabalhos.

Será admitido o somatório de atestados, seja para comprovação de experiência anterior da licitante na execução de todos os serviços discriminados no quadro acima, seja para atendimento do quantitativo mínimo especificado para cada um deles.

Declaração emitida pelo licitante de que possui pleno conhecimento do objeto e das condições de sua execução e ainda das peculiaridades inerentes à natureza do trabalho, assumindo total responsabilidade por sua proposta, a visita técnica será facultativa, caso a licitante deseje realizá-la deverá apresentar o Atestado de Visita devidamente assinado pelo servidor responsável pela contratante, conforme disposto neste Termo de Referência.

Qualificação Técnica-Profissional:

Comprovação da licitante possuir em seu quadro técnico pelo menos 01 (um) engenheiro civil e/ou arquiteto, registrado através da anotação expressa certificada pelo registro de pessoa jurídica do órgão competente CREA e CAU, como responsável técnico pela empresa, detentor de atestado de responsabilidade técnica por execução de obra ou serviço de características semelhantes, para fins de contratação;

O contrato de prestação de serviços que se refira à obrigação futura do profissional em responder tecnicamente pelo licitante deverá especificar sua vinculação à execução integral da obra/serviço objeto desta licitação.

A proponente classificada deverá declarar, sob as penas da lei, que:

a) Não possui, em sua cadeia produtiva, empregados submetidos a trabalho degradante ou forçado, observando o disposto nos incisos III e IV do art. 1º e no inciso III do art. 5º da Constituição Federal;

b) Cumpre as exigências legais de reserva de cargos para pessoas com deficiência e para reabilitados da Previdência Social, previstas em lei e em outras normas específicas;

c) Inexiste qualquer fato impeditivo de sua habilitação, bem como não ter sido declarada inidônea por ato do Poder Público Municipal, nem estar temporariamente impedida de licitar, contratar ou transacionar com a Administração Pública de Santana-AP ou com quaisquer de seus órgãos descentralizados, nos termos dos incisos III e IV do art. 156 da Lei n.º 14.133/2021;

d) Está adequada às disposições da Lei Geral de Proteção de Dados Pessoais – LGPD (Lei n.º 13.709/2018);

e) Tem pleno conhecimento do Edital e de seus anexos, concordando integralmente com as condições neles estabelecidas, e que a proposta apresentada contempla todos os custos necessários ao atendimento dos direitos trabalhistas assegurados na Constituição Federal, nas leis trabalhistas, normas infralegais, convenções coletivas de trabalho e termos de ajustamento de conduta vigentes na data de sua entrega, cumprindo integralmente os requisitos de habilitação definidos no instrumento convocatório;

f) Atende aos requisitos de habilitação exigidos, sendo o declarante responsável pela veracidade das informações prestadas, na forma do art. 63, inciso I, da Lei n.º 14.133/2021;

g) Possui percentual mínimo da mão de obra responsável pela execução do objeto da contratação constituído por mulheres vítimas de violência doméstica, nos termos do art. 30 do Decreto n.º 2.289/2022-PMS.

A declaração que a empresa de se enquadra como Micro Empresa ou Empresa de Pequeno Porte, A declaração que a empresa não emprega menor de 18 anos em trabalho noturno, perigoso ou insalubre e não emprega menor de 16 anos, salvo menor, a partir de 14 anos, na condição de aprendiz, nos termos do artigo 7º, XXXIII, da Constituição;

A declaração que a empresa não possui vínculo parental com agentes públicos que trata o inciso III do art. 14 da Lei 14.133/21.

Visando analisar os encargos constantes das propostas de preços, as empresas optantes pelo Simples Nacional deverão apresentar Declaração de Faturamento dos últimos 12 (doze) meses, acompanhada da Certidão enviada para a Receita Federal do Brasil, comprovando o número da Declaração e sua Autenticação. As empresas que não tiverem faturamento nos últimos 12 meses, também deverão apresentar a referida declaração com comprovação da Receita Federal de que não houve faturamento.

Os documentos exigidos para fins de habilitação poderão ser substituídos por registro cadastral emitido por órgão ou entidade pública, desde que o registro tenha sido feito em obediência ao disposto na Lei n.º 14.133/2021. 9.16. Será verificado se o licitante apresentou declaração de que atende aos requisitos de habilitação, e o declarante responderá pela veracidade das informações prestadas, na forma da lei (art. 63, I, da Lei n.º 14.133/2021).

Será verificado se o licitante apresentou no sistema, sob pena de inabilitação, a declaração de que cumpre as exigências de reserva de cargos para pessoa com deficiência e para reabilitado da Previdência Social, previstas em lei e em outras normas específicas.

O licitante deverá apresentar, sob pena de desclassificação, declaração de que suas propostas econômicas compreendem a integralidade dos custos para atendimento dos direitos trabalhistas assegurados na Constituição Federal, nas leis trabalhistas, nas normas infralegais, nas convenções coletivas de trabalho e nos termos de ajustamento de conduta vigentes na data de entrega das propostas.

O licitante que optar por realizar vistoria prévia deverá agendar dia e horário junto a Secretaria Municipal de Obras e Serviços Públicos SEMOP-PMS, localizada Av. Santana, Bloco 3 ou através do e-mail semop@santana.ap.gov.br, de modo que seu agendamento não coincida com o agendamento de outros licitantes.

Caso o licitante opte por não realizar vistoria, poderá substituir a declaração exigida no presente item por declaração formal assinada pelo seu responsável técnico acerca do conhecimento pleno das condições e peculiaridades da contratação.

A habilitação será verificada por meio do SICAF, nos documentos por ele abrangidos.

Somente haverá a necessidade de comprovação do preenchimento de requisitos mediante apresentação dos documentos originais não digitais quando houver dúvida em relação à integridade do documento digital ou quando a lei expressamente o exigir. (IN n.º 3/2018, art. 4º, §1º, e art. 6º, §4º).

É de responsabilidade do licitante conferir a exatidão dos seus dados cadastrais no Sicafe e mantê-los atualizados junto aos órgãos responsáveis pela informação, devendo proceder, imediatamente, à correção ou à alteração dos registros tão logo identifique incorreção ou aqueles se tornem desatualizados. (IN n.º 3/2018, art. 7º, caput).

A não observância do disposto poderá ensejar desclassificação no momento da habilitação. (IN n.º 3/2018, art. 7º, parágrafo único).

A verificação pelo Agente de Contratação/Comissão, em sítios eletrônicos oficiais de órgãos e entidades emissores de certidões constitui meio legal de prova, para fins de habilitação.

Os documentos exigidos para habilitação que não estejam contemplados no SICAF serão enviados por meio do sistema, em formato digital, no prazo de no mínimo 02 (duas) horas, podendo ser prorrogável por igual período a critério do Agente de contratação/Comissão de ofício ou a pedido do licitante, contado da solicitação ao Agente de Contratação/Comissão.

Na hipótese de a fase de habilitação anteceder a fase de apresentação de propostas e lances, os licitantes encaminharão, por meio do sistema, simultaneamente os documentos de habilitação e a proposta com o preço ou o percentual de desconto, observado o disposto no § 1º do art. 36 e no § 1º do art. 39 da Instrução Normativa SEGES nº 73, de 30 de setembro de 2022.

A verificação no SICAF ou a exigência dos documentos nele não contidos somente será feita em relação ao licitante vencedor.

Os documentos relativos à regularidade fiscal que constem do Termo de Referência somente serão exigidos, em qualquer caso, em momento posterior ao julgamento das propostas, e apenas do licitante mais bem classificado, nos termos do inciso III do art. 63 da Lei n.º 14.133, de 2021.

Respeitada a exceção do subitem anterior, relativa à regularidade fiscal, quando a fase de habilitação anteceder as fases de apresentação de propostas e lances e de julgamento, a verificação ou exigência do presente subitem ocorrerá em relação a todos os licitantes.

Habilitação fiscal, social e trabalhista

Comprovante de inscrição no Cadastro Nacional de Pessoas Jurídicas (CNPJ) do estabelecimento que participará da licitação;

Prova de Regularidade com a Fazenda Municipal, Estadual e Federal do domicílio ou sede do licitante;

Certificado de Regularidade para com o FGTS, expedido pela Caixa Econômica Federal;

Certificado de Regularidade Trabalhista;

Caso o fornecedor seja considerado isento dos tributos Municipal/Distrital relacionados ao objeto contratual, deverá comprovar tal condição mediante a apresentação de declaração da Fazenda respectiva do seu domicílio ou sede, ou outra equivalente, na forma da lei.

Qualificação Econômico-Financeira

a) Certidão negativa de falência expedida pelo distribuidor da sede do fornecedor - Lei n.º 14.133, de 2021, art. 69, caput, inciso II);

b) Balanço patrimonial, demonstração de resultado de exercício e demais demonstrações contábeis dos 2 (dois) últimos exercícios sociais.

É vedada a substituição do Balanço Patrimonial e da Demonstração do Resultado do Exercício por balancetes ou balanços provisórios.

Caso o exercício financeiro anterior ao da licitação esteja encerrado há mais de 3 (três) meses da data da sessão pública de abertura desta Concorrência, o Balanço Patrimonial e a DRE poderão ser atualizados por índices oficiais.

Os documentos exigidos acima limitar-se-ão ao último exercício no caso de a pessoa jurídica ter sido constituída há menos de 2 (dois) anos.

As empresas criadas no exercício financeiro da licitação deverão atender a todas as exigências da habilitação e ficarão autorizadas a substituir os demonstrativos contábeis pelo balanço de abertura.

O balanço patrimonial, a demonstração de resultado de exercício e as demais demonstrações contábeis deverão estar assinadas por Contador ou por outro profissional equivalente.

Índices de Liquidez Geral (LG), Solvência Geral (SG) e Liquidez Corrente (LC), superiores a 1 (um), comprovados mediante a apresentação pelo licitante de balanço patrimonial, demonstração de resultado de exercício e demais demonstrações contábeis dos 2 (dois) últimos exercícios sociais e obtidos pela aplicação das seguintes fórmulas:

a) Liquidez Geral (LG) = $(\text{Ativo Circulante} + \text{Realizável a Longo Prazo}) / (\text{Passivo Circulante} + \text{Passivo Não Circulante})$;

b) Solvência Geral (SG) = $(\text{Ativo Total}) / (\text{Passivo Circulante} + \text{Passivo não Circulante})$; e

c) Liquidez Corrente (LC) = $(\text{Ativo Circulante}) / (\text{Passivo Circulante})$.

Caso a empresa licitante apresente resultado inferior ou igual a 1 (um) em qualquer dos índices de Liquidez Geral (LG), Solvência Geral (SG) e Liquidez Corrente (LC), será exigido para fins de habilitação patrimônio líquido mínimo de 10% (dez por cento) do valor total estimado da contratação.

9. Estimativa do valor da contratação

Valor (R\$): R\$ 1.013.307,71

O custo estimado total da contratação é de **R\$ 1.013.307,71 (um milhão, treze mil, trezentos e sete reais e setenta e um centavos)**, tendo como referência a planilha orçamentária, que contempla as diversas atividades técnicas necessárias para a consecução dos respectivos projetos.

O valor estabelecido neste instrumento poderá sofrer alterações, com a possibilidade de acréscimos e/ou supressões, devidamente justificadas, mediante a celebração de termo aditivo, devidamente observados os limites, requisitos e exigências previstas em lei.

A estimativa de custo levou em consideração o risco envolvido na contratação e sua alocação entre contratante e contratado, conforme especificado na matriz de risco constante do Contrato.

10. Adequação orçamentária

O recurso para custeio das despesas decorrentes da contratação que se seguir à licitação de que trata este Termo de Referência correrão à Recurso oriundo do Ministério da Saúde por meio da proposta n.º 11193.4420001/23-003, requalifica UBS – Reforma e dotação orçamentária indicada pela Secretaria Municipal de Saúde.

ORGÃO: 1006 Secretaria Municipal de Saúde.

UNIDADE ORÇAMENTÁRIA: 100602 Fundo Municipal de Saúde.

DOTAÇÃO ORÇAMENTÁRIA: 10 301 0016 2118 Manutenção das Atividades da Atenção Básica de Saúde

CLASSIFICAÇÃO ECONÔMICA: 4.4.90.51.00 Obras e Instalações

SUBELEMENTO: 4.4.90.51.00 – Bloco de Investimento

FONTE DE RECURSOS: 1.601

11. Disposições finais

Os serviços referentes ao objeto do contrato deverão estar de acordo com o projeto básico e seus anexos, fornecido pela SEMOP. Qualquer modificação deverá ser autorizada previamente pela FISCALIZAÇÃO, mediante avaliação das eventuais correções.

Todos os serviços deverão ser executados em consonância com os projetos, as prescrições contidas neste Termo de Referência, as normas técnicas da ABNT. Secretaria Municipal de Planejamento, Desenvolvimento Econômico e Turismo poderá adotar, em qualquer época, normas especiais ou suplementares de trabalho, não previstas neste Termo de Referência, mas necessárias, a seu juízo, à segurança e ao bom andamento dos serviços.

Essas novas normas passarão a integrar, automaticamente, as Especificações Técnicas.

Na existência de serviços não especificados, a Contratada somente poderá executá-los após devida aprovação da Fiscalização.

Na existência de serviços não especificados, a Contratada somente poderá executá-los após devida aprovação da Fiscalização.

No caso de divergência entre os projetos e a planilha orçamentária, terá prioridade a planilha orçamentária. Conflitos entre este Termo de Referência, Planilha Orçamentária e Projetos deverão ser informados à Fiscalização.

A contratada se responsabiliza, desde já, por qualquer serviço que resulte em danos ou prejuízos à contratante ou a terceiros em decorrência dos serviços executados.

A execução e operação, das obras provisórias e definitivas, transportes de materiais e/ou equipamentos, deverão ser realizadas de modo a não interferir, desnecessariamente ou indevidamente, no acesso e/ou uso das vias e bens públicos ou particulares.

Cabe à contratada, desde o início até o recebimento definitivo, a ela homologada, a manutenção e segurança de todas as obras localizadas no canteiro, sob sua responsabilidade, inclusive as executadas por terceiros, desde que concluídas ou paralisadas, correndo assim, à sua conta, as mesmas, ressaltando-se os danos comprovadamente causados pelos ocupantes. Correrão por conta da contratada todas as despesas relativas à proteção, sinalização, tapumes e vigilância das obras provisórias ou definitivas, até o recebimento definitivo das mesmas, pelo contratante.

Após a conclusão dos serviços a contratada deverá remover todo equipamento utilizado, o material excedente, os entulhos e as obras provisórias, o escritório de obras, entregando, os serviços, o local e as áreas contíguas livres e em condições de limpeza e de uso imediato.

A contratada prestará todos os esclarecimentos solicitados pelo contratante, cujas reclamações, orientações e determinações obrigam-se a atender pronta e irrestritamente. Os casos omissos, quando não solucionados de comum acordo, serão resolvidos pela área competente do contratante.

A fiscalização poderá exigir, a qualquer momento, de pleno direito, que sejam adotadas pela contratada providências suplementares necessárias à segurança dos serviços e ao bom andamento da obra.

Sem prejuízo da plena responsabilidade da contratada perante o contratante ou a terceiros, todos os trabalhos contratados estarão sujeitos a mais ampla e irrestrita fiscalização do contratante, a qualquer hora, por seus representantes devidamente credenciados.

A fiscalização terá plena autoridade para suspender, por meios amigáveis ou não, os serviços da obra, total ou parcialmente, sempre que julgar conveniente, por motivos técnicos, disciplinares, de segurança ou outros.

A fiscalização, constatando inoperância, desleixo, incapacidade, falta de exaço ou ato desabonador, poderá determinar o afastamento do preposto ou de qualquer empregado da contratada.

Qualquer erro ou imperícia na execução, constatada pela fiscalização ou pela própria contratada, obrigará a mesma, à sua conta e risco, à correção, remoção e nova execução das partes impugnadas, mesmo que o erro resulte da insuficiência dos levantamentos e /ou projetos.

Não se poderá alegar, em hipótese alguma, como justificativa ou defesa, pela contratada, desconhecimento, incompreensão, dúvidas ou esquecimento das cláusulas e condições desta especificação, do contrato ou do projeto, bem como de tudo que estiver contido nas normas, especificações e métodos da ABNT.

A contratada deverá manter permanentemente e colocar à disposição da fiscalização os meios necessários e aptos a permitir a medição dos serviços executados, bem como a inspeção das instalações das obras, dos materiais e dos equipamentos, independentemente das inspeções de medições para efeito de faturamento e, ainda, independentemente do estado da obra e do canteiro.

A existência e a atuação da fiscalização em nada diminuem a responsabilidade única, integral e exclusiva da contratada no que concerne às obras e suas implicações próximas ou remotas, sempre de conformidade com o contrato, o Código Civil e demais leis ou regulamentos vigentes.

A contratada não poderá executar qualquer serviço que não seja autorizado pela secretaria de obras, salvo aqueles que se caracterizem como necessários à segurança da obra.

Cabe à contratada o fornecimento de todos os equipamentos pessoais e de segurança do trabalho.

É parte integrante de:

Planilha Orçamentária;

Memória de Cálculo;

Cronograma Físico Financeiro;

BDI;

Especificação Técnica;

Estudo Preliminar;

Relatório Fotográfico;

Relatório de Vistoria;

Memorial Descritivo;

Viabilidade Técnica;

Barracão;

Arquitetura;

Estrutural;

Elétrico.

Atesto, sob a minha responsabilidade, que o conteúdo do Projeto Básico se limita ao mínimo imprescindível à satisfação do interesse público, presente na generalidade dos produtos e modelos existentes no mercado, não consignando marca ou característica, especificação ou exigência exclusiva, excessiva, impertinente, irrelevante ou desnecessária que possa direcionar o certame ou limitar ou frustrar a competição ou a realização do objeto contratual.

12. Responsáveis

Todas as assinaturas eletrônicas seguem o horário oficial de Brasília e fundamentam-se no §3º do Art. 4º do [Decreto nº 10.543, de 13 de novembro de 2020](#).

MATHEUS DOS SANTOS AMANAJAS

Coordenador da Comissão de Planejamento



Assinou eletronicamente em 16/01/2026 às 13:01:21.

RODRIGO SOUZA SILVA

Chefe do Departamento de Arquitetura



Assinou eletronicamente em 16/01/2026 às 13:02:09.

JULIANO ARANHA DOS SANTOS

Chefe do Departamento de Projetos Elétricos



Assinou eletronicamente em 16/01/2026 às 13:03:03.



PREFEITURA MUNICIPAL DE SANTANA
SECRETARIA MUNICIPAL DE OBRAS PÚBLICAS E SERVIÇOS URBANOS
SUBSECRETARIA DE PROJETOS E OBRAS ESTRATÉGICAS

RESPONSÁVEL TÉCNICO:

Ronald Vieira

RONALD GÓES VIEIRA
ENG. CIVIL - CREA: 0320238652AP

OBRA: AMPLIAÇÃO DO CENTRO DE DIAGNÓSTICO E SAÚDE DA MULHER SAN

REFERÊNCIA: SINAPI 07/2025 - DES.
ORSE 06/2025 - DES.
SEDOP 02/2025 - DES.
AGESUL 06/2025 - DES.
AGETOP 04/2025 - DES.

LOCAL: R. CLÁUDIO LÚCIO MONTEIRO, BAIRRO COMERCIAL - SANTANA / AP.

DATA: JULHO 2025.

BDI: 24,66 %
LS: 91,05% - DES.

BDI

Senhor Diretor do Departamento do Programa Calha Norte,

Declaro, para os devidos fins, que a alternativa de incidência da contribuição previdenciária sobre folha de pagamento para a planilha orçamentária do presente Projeto Básico de Engenharia foi **COM DESONERAÇÃO**, pois tornou-se a mais vantajosa para esta Administração Pública, uma vez que a meta estipulada alcançou uma maior área a ser beneficiada.

Em ambas planilhas orçamentárias, no cálculo do BDI adotado, foram utilizados os mesmos valores de seus componentes e, ainda, declaro que os percentuais relativos aos impostos estão de acordo com o que emanam as leis pertinentes.

Para fins de verificação do BDI em relação aos limites definidos no Acórdão 2.622/2013 do Plenário do TCU, a obra foi enquadrada como:

Construção de edifícios.

Ademais, informo que o percentual de BDI adotado foi obtido a partir da fórmula abaixo, seguida do memorial de cálculo do índice.

$$BDI = \frac{(1 + (AC + R + S + G))(1 + DF)(1 + L)}{(1 - T)} - 1$$

DESCRIÇÃO	VALORES DE REFERÊNCIA			BDI ADOTADO
	1º Quartil	Médio	2º Quartil	
Administração Central (AC)	3,00	4,00	5,50	3,00
Seguro e Garantia (*) (S e G)	0,80	0,80	1,00	0,80
Risco (R)	0,97	1,27	1,27	0,97
Despesas Financeiras (DF)	0,59	1,23	1,39	0,59
Lucro (L)	6,16	7,40	8,96	6,16
TRIBUTOS (I)	8,75	11,15	13,15	10,25
COFINS	3,00	3,00	3,00	3,00
PIS	0,65	0,65	0,65	0,65
ISSQN (**)	1,50	3,00	5,00	3,00
CPRB	3,60	4,50	4,50	3,60
TOTAL	26,33	28,31	31,48	24,66

MACAPÁ, JULHO DE 2025.



PREFEITURA MUNICIPAL DE SANTANA
SECRETARIA MUNICIPAL DE OBRAS PÚBLICAS E SERVIÇOS URBANOS
SUBSECRETARIA DE PROJETOS E OBRAS ESTRATÉGICAS

RESPONSÁVEL TÉCNICO:

Ronald Vieira

RONALD GÔES VIEIRA
ENG. CIVIL - CREA: 0320238652AP

OBRA: AMPLIAÇÃO DO CENTRO DE DIAGNÓSTICO E SAÚDE DA MULHER SANTANA-AP

LOCAL: R. CLÁUDIO LÚCIO MONTEIRO, BAIRRO COMERCIAL - SANTANA / AP.

DATA: JULHO 2025.

REFERÊNCIA: SINAPI 07/2025 - DES.
ORSE 06/2025 - DES.
SEDOP 02/2025 - DES.
AGESUL 06/2025 - DES.
AGETOP 04/2025 - DES.

BDI: 24,66 %
LS: 91,05% - DES.

CRONOGRAMA FÍSICO-FINANCEIRO

META	SUBMETA	MACRO SERVIÇO	SERVIÇO	VALOR	30 DIAS	60 DIAS	90 DIAS	120 DIAS	150 DIAS	180 DIAS
1			AMPLIAÇÃO DO CENTRO DE DIAGNÓSTICO E SAÚDE DA MULHER SANTANA-AP	1.013.307,71	107.256,47 11,00%	142.518,36 14,00%	126.474,67 12,00%	225.390,03 22,00%	209.664,74 21,00%	202.003,45 20,00%
	1		AMPLIAÇÃO DO CENTRO DE DIAGNÓSTICO E SAÚDE DA MULHER SANTANA-AP	1.013.307,71	107.256,47 11,00%	142.518,36 14,00%	126.474,67 12,00%	225.390,03 22,00%	209.664,74 21,00%	202.003,45 20,00%
		1	CANTEIRO DE OBRAS	28.707,04 100,00%	28.707,04 100,00%					
		2	ADMINISTRAÇÃO LOCAL	105.670,80 100,00%	19.020,74 18,00%	19.020,74 18,00%	17.964,04 17,00%	15.850,62 15,00%	14.793,91 14,00%	19.020,74 18,00%
		3	SERVIÇOS TÉCNICOS E MOVIMENTO DE TERRA	11.219,46 100,00%	11.219,46 100,00%					
		4	INFRAESTRUTURA	69.013,18 100,00%	48.309,23 70,00%	20.703,95 30,00%				
		5	SUPERESTRUTURA	91.816,01 100,00%		27.544,80 30,00%	45.908,01 50,00%	18.363,20 20,00%		
		6	IMPERMEABILIZAÇÃO	20.865,35 100,00%		10.432,68 50,00%		10.432,68 50,00%		
		7	PAREDES E PAINÉIS	56.182,61 100,00%		19.663,91 35,00%	22.473,04 40,00%	14.045,65 25,00%		
		8	COBERTURA	130.317,45 100,00%				78.190,47 60,00%	52.126,98 40,00%	
		9	PISOS	92.758,63 100,00%				27.827,59 30,00%	32.465,52 35,00%	32.465,52 35,00%
		10	REVESTIMENTO E TRATAMENTO DE SUPERFÍCIES	116.018,11 100,00%				40.606,34 35,00%	46.407,24 40,00%	29.004,53 25,00%
		11	PINTURA	44.497,36 100,00%					17.798,94 40,00%	26.698,42 60,00%
		12	ESQUADRIAS / FERRAGENS / VIDRO	37.529,54 100,00%					18.764,77 50,00%	18.764,77 50,00%



PREFEITURA MUNICIPAL DE SANTANA
SECRETARIA MUNICIPAL DE OBRAS PÚBLICAS E SERVIÇOS URBANOS
SUBSECRETARIA DE PROJETOS E OBRAS ESTRATÉGICAS

RESPONSÁVEL TÉCNICO:

Ronald Vieira

RONALD GÓES VIEIRA
ENG. CIVIL - CREA: 0320238652AP

OBRA: AMPLIAÇÃO DO CENTRO DE DIAGNÓSTICO E SAÚDE DA MULHER SANTANA-AP

LOCAL: R. CLÁUDIO LÚCIO MONTEIRO, BAIRRO COMERCIAL - SANTANA / AP.

DATA: JULHO 2025.

REFERÊNCIA: SINAPI 07/2025 - DES.
ORSE 06/2025 - DES.
SEDOP 02/2025 - DES.
AGESUL 06/2025 - DES.
AGETOP 04/2025 - DES.

BDI: 24,66 %
LS: 91,05% - DES.

CRONOGRAMA FÍSICO-FINANCEIRO

META	SUBMETA	MACRO SERVIÇO	SERVIÇO	VALOR	30 DIAS	60 DIAS	90 DIAS	120 DIAS	150 DIAS	180 DIAS
		13	INSTALAÇÕES ELÉTRICAS	100.454,18 100,00%		30.136,25 30,00%	25.113,55 25,00%	15.068,13 15,00%	10.045,42 10,00%	20.090,84 20,00%
		14	INSTALAÇÕES HIDRÁULICAS	12.113,75 100,00%		3.634,13 30,00%	3.634,13 30,00%	1.211,38 10,00%	1.817,06 15,00%	1.817,06 15,00%
		15	INSTALAÇÕES SANITÁRIAS	37.939,67 100,00%		11.381,90 30,00%	11.381,90 30,00%	3.793,97 10,00%	3.793,97 10,00%	7.587,93 20,00%
		16	LOUÇAS E METAIS	29.127,33 100,00%					11.650,93 40,00%	17.476,40 60,00%
		17	ACESSIBILIDADE	27.158,90 100,00%						27.158,90 100,00%
		18	SISTEMA DE COMBATE A INCENDIO	1.216,19 100,00%						1.216,19 100,00%
		19	SERVIÇOS FINAIS	702,15 100,00%						702,15 100,00%
		DESEMBOLSO MENSAL (SEM BDI)		812.867,16	86.039,20	114.325,65	101.455,70	180.803,81	168.189,27	162.043,52
		BDI		200.440,55	21.217,27	28.192,71	25.018,97	44.586,22	41.475,47	39.959,93
		DESEMBOLSO MENSAL (COM BDI)		1.013.307,71	107.256,47	142.518,36	126.474,67	225.390,03	209.664,74	202.003,45
		TOTAL MENSAL (%)			11,00%	14,00%	12,00%	22,00%	21,00%	20,00%
		TOTAL ACUMULADO			11,00%	25,00%	37,00%	59,00%	80,00%	100,00%



PREFEITURA MUNICIPAL DE SANTANA

SECRETARIA MUNICIPAL DE OBRAS PÚBLICAS E SERVIÇOS URBANOS

SUBSECRETARIA DE PROJETOS E OBRAS ESTRATÉGICAS

RESPONSÁVEL TÉCNICO:

Ronald Vieira

RONALD GÓES VIEIRA

ENG. CIVIL - CREA: 0320238652AP

OBRA: AMPLIAÇÃO DO CENTRO DE DIAGNÓSTICO E SAÚDE DA MULHER SANTANA-AP

LOCAL: R. CLÁUDIO LÚCIO MONTEIRO, BAIRRO COMERCIAL - SANTANA / AP.

REFERÊNCIA: SINAPI 07/2025 - DES.
ORSE 06/2025 - DES.
SEDOP 02/2025 - DES.
AGESUL 06/2025 - DES.
AGETOP 04/2025 - DES.

DATA: JULHO
2025.

BDI: 24,66 %

LS: 91,05% - DES.

PLANILHA ORÇAMENTARIA - CURVA ABC

Código	Banco	Descrição	Tipo	Und	Quant.	Valor Unit	Total	Peso (%)	Peso Acumulado (%)
94216	SINAPI	TELHAMENTO COM TELHA METÁLICA TERMOACÚSTICA E = 30 MM, COM ATÉ 2 ÁGUAS, INCLUSO IÇAMENTO. AF_07/2019	Telhamento para Cobertura	m²	316,42	221,72	70.156,64	6,92	6,92
87781	SINAPI	EMBOÇO OU MASSA ÚNICA EM ARGAMASSA TRAÇO 1:2:8, PREPARO MANUAL, APLICADA MANUALMENTE EM PANOS DE FACHADA COM PRESENÇA DE VÃOS, ESPESSURA DE 35 MM. AF_08/2022	Massa Única Externa	m²	504,47	90,17	45.488,05	4,49	11,41
103322	SINAPI	ALVENARIA DE VEDAÇÃO DE BLOCOS CERÂMICOS FURADOS NA VERTICAL DE 9X19X39 CM (ESPESSURA 9 CM) E ARGAMASSA DE ASSENTAMENTO COM PREPARO EM BETONEIRA. AF_12/2021	Alvenaria de Vedação	m²	539,47	75,54	40.751,56	4,02	15,43
92990	SINAPI	CABO DE COBRE FLEXÍVEL ISOLADO, 70 MM², ANTI-CHAMA 0,6/1,0 KV, PARA REDE ENTERRADA DE DISTRIBUIÇÃO DE ENERGIA ELÉTRICA - FORNECIMENTO E INSTALAÇÃO. AF_12/2021	Redes Enterradas de Distribuição Elétrica	M	350,85	113,37	39.775,86	3,93	19,36
87263	SINAPI	REVESTIMENTO CERÂMICO PARA PISO COM PLACAS TIPO PORCELANATO DE DIMENSÕES 60X60 CM APLICADA EM AMBIENTES DE ÁREA MAIOR QUE 10 M². AF_02/2023_PE	Revestimentos Cerâmicos Internos	m²	210,45	174,62	36.748,77	3,63	22,99
87530	SINAPI	MASSA ÚNICA, EM ARGAMASSA TRAÇO 1:2:8, PREPARO MANUAL, APLICADA MANUALMENTE EM PAREDES INTERNAS DE AMBIENTES COM ÁREA ENTRE 5M² E 10M², E = 17,5MM, COM TALISCAS. AF_03/2024	Massa Única Interna	m²	687,09	49,81	34.223,95	3,38	26,36
93572	SINAPI	ENCARREGADO GERAL DE OBRAS COM ENCARGOS COMPLEMENTARES	Livro SINAPI: Cálculos e Parâmetros	MES	6,0	5.486,31	32.917,86	3,25	29,61
93563	SINAPI	ALMOXARIFE COM ENCARGOS COMPLEMENTARES	Livro SINAPI: Cálculos e Parâmetros	MES	6,0	4.656,97	27.941,82	2,76	32,37

PLANILHA ORÇAMENTÁRIA - CURVA ABC									
101094	SINAPI	PISO PODOTÁTIL DE ALERTA OU DIRECIONAL, DE BORRACHA, ASSENTADO SOBRE ARGAMASSA. AF_05/2020	Pisos	M	128,0	205,34	26.283,52	2,59	34,96
92270	SINAPI	FABRICAÇÃO DE FÔRMA PARA VIGAS, COM MADEIRA SERRADA, E = 25 MM. AF_09/2020	Fôrmas para Estruturas de Concreto Armado	m²	146,45	166,88	24.439,57	2,41	37,38
101460	SINAPI	VIGIA DIURNO COM ENCARGOS COMPLEMENTARES	Livro SINAPI: Cálculos e Parâmetros	MES	6,0	4.000,28	24.001,68	2,37	39,74
90777	SINAPI	ENGENHEIRO CIVIL DE OBRA JUNIOR COM ENCARGOS COMPLEMENTARES	Livro SINAPI: Cálculos e Parâmetros	H	144,0	144,51	20.809,44	2,05	41,80
CP-96557/02	Próprio	CONCRETAGEM DE BLOCO DE COROAMENTO OU VIGA BALDRAME, FCK 25 MPA, COM USO DE BOMBA - LANÇAMENTO, ADENSAMENTO E ACABAMENTO.	Fundações Rasas (Blocos, Sapatas, Vigas Baldrame)	m³	13,13	1.421,97	18.670,46	1,84	43,64
87765	SINAPI	CONTRAPISO EM ARGAMASSA TRAÇO 1:4 (CIMENTO E AREIA), PREPARO MECÂNICO COM BETONEIRA 400 L, APLICADO EM ÁREAS MOLHADAS SOBRE IMPERMEABILIZAÇÃO, ACABAMENTO NÃO REFORÇADO, ESPESSURA 4CM. AF_07/2021	Contrapiso	m²	231,2	79,37	18.350,34	1,81	45,45
92580	SINAPI	TRAMA DE AÇO COMPOSTA POR TERÇAS PARA TELHADOS DE ATÉ 2 ÁGUAS PARA TELHA ONDULADA DE FIBROCIMENTO, METÁLICA, PLÁSTICA OU TERMOACÚSTICA, INCLUSO TRANSPORTE VERTICAL. AF_07/2019	Estrutura e Trama para Cobertura	m²	316,42	57,13	18.077,07	1,78	47,24
92269	SINAPI	FABRICAÇÃO DE FÔRMA PARA PILARES E ESTRUTURAS SIMILARES, EM MADEIRA SERRADA, E=25 MM. AF_09/2020	Fôrmas para Estruturas de Concreto Armado	m²	98,9	176,58	17.463,76	1,72	48,96
103675	SINAPI	CONCRETAGEM DE VIGAS E LAJES, FCK=25 MPA, PARA LAJES MACIÇAS OU NERVURADAS COM USO DE BOMBA - LANÇAMENTO, ADENSAMENTO E ACABAMENTO. AF_02/2022_PS	Concretagem para Estruturas de Concreto Armado	m³	13,2	1.300,95	17.172,54	1,69	50,65
88489	SINAPI	PINTURA LÁTEX ACRÍLICA PREMIUM, APLICAÇÃO MANUAL EM PAREDES, DUAS DEMÃOS. AF_04/2023	Pintura Interna	m²	914,95	16,07	14.703,24	1,45	52,10
96113	SINAPI	FORRO EM PLACAS DE GESSO, PARA AMBIENTES COMERCIAIS. AF_08/2023_PS	Forros	m²	267,52	53,85	14.405,95	1,42	53,53
95241	SINAPI	LASTRO DE CONCRETO MAGRO, APLICADO EM PISOS, LAJES SOBRE SOLO OU RADIER, ESPESSURA DE 5 CM. AF_01/2024	Lastro	m²	231,2	61,63	14.248,85	1,41	54,93
90797	SINAPI	KIT DE PORTA-PRONTA DE MADEIRA EM ACABAMENTO MELAMÍNICO BRANCO, FOLHA LEVE OU MÉDIA, E BATENTE METÁLICO, 90X210CM, FIXAÇÃO COM ARGAMASSA - FORNECIMENTO E INSTALAÇÃO. AF_12/2019	Esquadrias - Portas	UN	14,0	980,20	13.722,80	1,35	56,29
87269	SINAPI	REVESTIMENTO CERÂMICO PARA PAREDES INTERNAS COM PLACAS TIPO ESMALTADA DE DIMENSÕES 25X35 CM APLICADAS NA ALTURA INTEIRA DAS PAREDES. AF_02/2023_PE	Revestimentos Cerâmicos Internos	m²	151,73	89,92	13.643,56	1,35	57,63
98557	SINAPI	IMPERMEABILIZAÇÃO DE SUPERFÍCIE COM EMULSÃO ASFÁLTICA, 2 DEMÃOS. AF_09/2023	Impermeabilização, Proteção Mecânica e Tratamento de Junta	m²	189,3	64,69	12.245,81	1,21	58,84

PLANILHA ORÇAMENTARIA - CURVA ABC									
2001003025	AGESUL	BANCADA DE GRANITO CINZA ANDORINHA, CORUMBA E OUTRO EQUIVALENTES, ACABAMENTO DUPLO RETO, FRONTAO DE 10CM, INCLUSO MAO FRANCESA	SERVICOS COMPLEMENTARES	m²	10,76	1.133,63	12.197,85	1,20	60,05
94992	SINAPI	EXECUÇÃO DE PASSEIO (CALÇADA) OU PISO DE CONCRETO COM CONCRETO MOLDADO IN LOCO, FEITO EM OBRA, ACABAMENTO CONVENCIONAL, ESPESSURA 6 CM, ARMADO. AF_08/2022	Passeios de Concreto	m²	106,37	111,96	11.909,18	1,18	61,22
101161	SINAPI	ALVENARIA DE VEDAÇÃO COM ELEMENTO VAZADO DE CONCRETO (COBOGÓ) DE 7X50X50CM E ARGAMASSA DE ASSENTAMENTO COM PREPARO EM BETONEIRA. AF_05/2020	Alvenarias Diversas	m²	39,0	296,25	11.553,75	1,14	62,36
96536	SINAPI	FABRICAÇÃO, MONTAGEM E DESMONTAGEM DE FÔRMA PARA VIGA BALDRAME, EM MADEIRA SERRADA, E=25 MM, 4 UTILIZAÇÕES. AF_01/2024	Fundações Rasas (Blocos, Sapatas, Vigas Baldrame)	m²	139,93	79,41	11.111,84	1,10	63,46
CP-00001195	Próprio	FABRICAÇÃO E INSTALAÇÃO DE TESOURA INTEIRA EM AÇO, VÃO DE 14 M, PARA TELHA ONDULADA DE FIBROCIMENTO, METÁLICA, PLÁSTICA OU TERMOACÚSTICA, INCLUSO IÇAMENTO.	Estrutura e Trama para Cobertura	UN	5,0	2.221,68	11.108,40	1,10	64,55
88495	SINAPI	EMASSAMENTO COM MASSA LÁTEX, APLICAÇÃO EM PAREDE, UMA DEMÃO, LIXAMENTO MANUAL. AF_04/2023	Pintura Interna	m²	914,95	12,05	11.025,14	1,09	65,64
91926	SINAPI	CABO DE COBRE FLEXÍVEL ISOLADO, 2,5 MM², ANTI-CHAMA 450/750 V, PARA CIRCUITOS TERMINAIS - FORNECIMENTO E INSTALAÇÃO. AF_03/2023	Instalações Elétricas - Eletrodutos Embutidos, Cabos, Caixas, Tomadas e Interruptores	M	1.853,91	5,92	10.975,14	1,08	66,72
96529	SINAPI	FABRICAÇÃO, MONTAGEM E DESMONTAGEM DE FÔRMA PARA SAPATA, EM MADEIRA SERRADA, E=25 MM, 1 UTILIZAÇÃO. AF_01/2024	Fundações Rasas (Blocos, Sapatas, Vigas Baldrame)	m²	29,82	319,62	9.531,06	0,94	67,67
98084	SINAPI	TANQUE SÉPTICO RETANGULAR, EM ALVENARIA COM BLOCOS DE CONCRETO, DIMENSÕES INTERNAS: 1,4 X 3,2 X H=1,8 M, VOLUME ÚTIL: 6272 L (PARA 32 CONTRIBUINTES). AF_12/2020	Fossas e Sumidouros	UN	1,0	9.395,26	9.395,26	0,93	68,59
104919	SINAPI	ARMAÇÃO DE SAPATA ISOLADA, VIGA BALDRAME E SAPATA CORRIDA UTILIZANDO AÇO CA-50 DE 10 MM - MONTAGEM. AF_01/2024	Fundações Rasas (Blocos, Sapatas, Vigas Baldrame)	KG	518,18	17,81	9.228,78	0,91	69,50
88496	SINAPI	EMASSAMENTO COM MASSA LÁTEX, APLICAÇÃO EM TETO, DUAS DEMÃOS, LIXAMENTO MANUAL. AF_04/2023	Pintura Interna	m²	267,52	33,61	8.991,34	0,89	70,39
CP-96558/02	Próprio	CONCRETAGEM DE SAPATA, FCK 25 MPA, COM USO DE BOMBA - LANÇAMENTO, ADENSAMENTO E ACABAMENTO.	Fundações Rasas (Blocos, Sapatas, Vigas Baldrame)	m³	5,98	1.472,45	8.805,25	0,87	71,26
98556	SINAPI	IMPERMEABILIZAÇÃO DE SUPERFÍCIE COM ARGAMASSA POLIMÉRICA / MEMBRANA ACRÍLICA, 4 DEMÃOS, REFORÇADA COM VÉU DE POLIÉSTER (MAV). AF_09/2023	Impermeabilização, Proteção Mecânica e Tratamento de Junta	m²	108,86	79,18	8.619,53	0,85	72,11

PLANILHA ORÇAMENTÁRIA - CURVA ABC									
92761	SINAPI	ARMAÇÃO DE PILAR OU VIGA DE ESTRUTURA CONVENCIONAL DE CONCRETO ARMADO UTILIZANDO AÇO CA-50 DE 8,0 MM - MONTAGEM. AF_06/2022	Armação para Estruturas de Concreto Armado	KG	478,18	17,71	8.468,56	0,84	72,95
98064	SINAPI	SUMIDOURO CIRCULAR, EM CONCRETO PRÉ-MOLDADO, DIÂMETRO INTERNO = 2,38 M, ALTURA INTERNA = 3,0 M, ÁREA DE INFILTRAÇÃO: 25 M² (PARA 10 CONTRIBUINTES). AF_12/2020	Fossas e Sumidouros	UN	1,0	7.705,07	7.705,07	0,76	73,71
8255	ORSE	Calha de concreto seção 0,60 x 0,20m, sem grelha de ferro	Estruturas Complementares	m	23,26	317,91	7.394,58	0,73	74,44
94570	SINAPI	JANELA DE ALUMÍNIO DE CORRER COM 2 FOLHAS PARA VIDROS (VIDROS INCLUSOS), BATENTE/ REQUADRO 6 A 14 CM, ACABAMENTO COM ACETATO OU BRILHANTE, FIXAÇÃO COM PARAFUSO, SEM GUARNIÇÃO/ ALIZAR, DIMENSÕES 100X120 CM, VEDAÇÃO COM SILICONE, EXCLUSIVE CONTRAMARCO - FORNECIMENTO E INSTALAÇÃO. AF_11/2024	Esquadrias - Janelas	m²	16,0	435,54	6.968,64	0,69	75,12
103672	SINAPI	CONCRETAGEM DE PILARES, FCK = 25 MPA, COM USO DE BOMBA - LANÇAMENTO, ADENSAMENTO E ACABAMENTO. AF_02/2022_PS	Concretagem para Estruturas de Concreto Armado	m³	5,01	1.299,83	6.512,14	0,64	75,77
92762	SINAPI	ARMAÇÃO DE PILAR OU VIGA DE ESTRUTURA CONVENCIONAL DE CONCRETO ARMADO UTILIZANDO AÇO CA-50 DE 10,0 MM - MONTAGEM. AF_06/2022	Armação para Estruturas de Concreto Armado	KG	404,55	15,99	6.468,75	0,64	76,40
181504	SEDOP	Reservatório em polietileno de 3.000 L	0	un	1,0	6.151,17	6.151,17	0,61	77,01
CP-00001196	Próprio	FABRICAÇÃO E INSTALAÇÃO DE TESOURA EM AÇO, VÃO DE 9 M, PARA TELHA ONDULADA DE FIBROCIMENTO, METÁLICA, PLÁSTICA OU TERMOACÚSTICA, INCLUSO IÇAMENTO.	Estrutura e Trama para Cobertura	UN	4,0	1.479,37	5.917,48	0,58	77,60
97906	SINAPI	CAIXA ENTERRADA HIDRÁULICA RETANGULAR, EM ALVENARIA COM BLOCOS DE CONCRETO, DIMENSÕES INTERNAS: 0,6X0,6X0,6 M PARA REDE DE ESGOTO. AF_12/2020	Caixas Enterradas	UN	10,0	589,13	5.891,30	0,58	78,18
92759	SINAPI	ARMAÇÃO DE PILAR OU VIGA DE ESTRUTURA CONVENCIONAL DE CONCRETO ARMADO UTILIZANDO AÇO CA-60 DE 5,0 MM - MONTAGEM. AF_06/2022	Armação para Estruturas de Concreto Armado	KG	305,45	18,96	5.791,33	0,57	78,75
91928	SINAPI	CABO DE COBRE FLEXÍVEL ISOLADO, 4 MM², ANTI-CHAMA 450/750 V, PARA CIRCUITOS TERMINAIS - FORNECIMENTO E INSTALAÇÃO. AF_03/2023	Instalações Elétricas - Eletrodutos Embutidos, Cabos, Caixas, Tomadas e Interruptores	M	605,39	9,25	5.599,85	0,55	79,30
8637	ORSE	Chapim de concreto pré-moldado	Peitoris e Tampos de Balcões	m	84,02	64,10	5.385,68	0,53	79,83
89714	SINAPI	TUBO PVC, SERIE NORMAL, ESGOTO PREDIAL, DN 100 MM, FORNECIDO E INSTALADO EM RAMAL DE DESCARGA OU RAMAL DE ESGOTO SANITÁRIO. AF_08/2022	Instalações Prediais de Esgoto - Tubos e Conexões	M	138,76	37,92	5.261,77	0,52	80,35

PLANILHA ORÇAMENTÁRIA - CURVA ABC									
104918	SINAPI	ARMAÇÃO DE SAPATA ISOLADA, VIGA BALDRAME E SAPATA CORRIDA UTILIZANDO AÇO CA-50 DE 8 MM - MONTAGEM. AF_01/2024	Fundações Rasas (Blocos, Sapatas, Vigas Baldrame)	KG	255,45	19,76	5.047,69	0,50	80,85
97359	SINAPI	QUADRO DE MEDIÇÃO GERAL DE ENERGIA COM 8 MEDIDORES - FORNECIMENTO E INSTALAÇÃO. AF_07/2025	Instalações Elétricas - Quadros, Cabos, Disjuntores, Contatores e Barramentos Blindados	UN	1,0	5.026,89	5.026,89	0,50	81,35
88488	SINAPI	PINTURA LÁTEX ACRÍLICA PREMIUM, APLICAÇÃO MANUAL EM TETO, DUAS DEMÃOS. AF_04/2023	Pintura Interna	m²	267,52	18,59	4.973,19	0,49	81,84
99059	SINAPI	LOCAÇÃO CONVENCIONAL DE OBRA, UTILIZANDO GABARITO DE TÁBUAS CORRIDAS PONTALETADAS A CADA 2,00M - 2 UTILIZAÇÕES. AF_03/2024	Locação de Obras	M	71,4	68,76	4.909,46	0,48	82,32
101965	SINAPI	PEITORIL LINEAR EM GRANITO OU MÁRMORE, L = 15CM, ASSENTADO COM ARGAMASSA 1:6 COM ADITIVO. AF_11/2020	Peitoris e Chapins	M	23,6	200,85	4.740,06	0,47	82,79
91930	SINAPI	CABO DE COBRE FLEXÍVEL ISOLADO, 6 MM², ANTI-CHAMA 450/750 V, PARA CIRCUITOS TERMINAIS - FORNECIMENTO E INSTALAÇÃO. AF_03/2023	Instalações Elétricas - Eletrodutos Embutidos, Cabos, Caixas, Tomadas e Interruptores	M	357,7	12,98	4.642,94	0,46	83,25
97902	SINAPI	CAIXA ENTERRADA HIDRÁULICA RETANGULAR EM ALVENARIA COM TIJOLOS CERÂMICOS MACIÇOS, DIMENSÕES INTERNAS: 0,6X0,6X0,6 M PARA REDE DE ESGOTO. AF_12/2020	Caixas Enterradas	UN	6,0	732,66	4.395,96	0,43	83,68
CP-104895	Próprio	COMPOSIÇÃO PARAMÉTRICA DE EXECUÇÃO DE ALMOXARIFADO EM CANTEIRO DE OBRAS, FORA DA PROJEÇÃO DA LAJE, EM CHAPA DE MADEIRA COMPENSADA, NÃO INCLUSO MOBILIÁRIO E EQUIPAMENTOS.	CANT - CANTEIRO DE OBRAS	m²	5,6	783,60	4.388,16	0,43	84,11
86910	SINAPI	TORNEIRA CROMADA TUBO MÓVEL, DE PAREDE, 1/2" OU 3/4", PARA PIA DE COZINHA, PADRÃO MÉDIO - FORNECIMENTO E INSTALAÇÃO. AF_01/2020	Louças e Metais	UN	14,0	310,28	4.343,92	0,43	84,54
87907	SINAPI	CHAPISCO APLICADO EM ALVENARIA (COM PRESENÇA DE VÃOS) E ESTRUTURAS DE CONCRETO DE FACHADA, COM EQUIPAMENTO DE PROJEÇÃO. ARGAMASSA TRAÇO 1:3 COM PREPARO MANUAL. AF_10/2022	Chapisco	m²	504,47	8,44	4.257,72	0,42	84,96
100753	SINAPI	PINTURA COM TINTA ACRÍLICA DE ACABAMENTO PULVERIZADA SOBRE SUPERFÍCIES METÁLICAS (EXCETO PERFIL) EXECUTADO EM OBRA (02 DEMÃOS). AF_01/2020_PE	Pintura em Superfícies Metálicas	m²	173,38	24,17	4.190,59	0,41	85,38
91852	SINAPI	ELETRODUTO FLEXÍVEL CORRUGADO, PVC, DN 20 MM (1/2"), PARA CIRCUITOS TERMINAIS, INSTALADO EM PAREDE - FORNECIMENTO E INSTALAÇÃO. AF_03/2023	Instalações Elétricas - Eletrodutos Embutidos, Cabos, Caixas, Tomadas e Interruptores	M	386,05	10,72	4.138,45	0,41	85,79

PLANILHA ORÇAMENTÁRIA - CURVA ABC									
87879	SINAPI	CHAPISCO APLICADO EM ALVENARIAS E ESTRUTURAS DE CONCRETO INTERNAS, COM COLHER DE PEDREIRO. ARGAMASSA TRAÇO 1:3 COM PREPARO EM BETONEIRA 400L. AF_10/2022	Chapisco	m²	687,09	5,82	3.998,86	0,39	86,18
CP-104894	Próprio	COMPOSIÇÃO PARAMÉTRICA DE EXECUÇÃO DE ESCRITÓRIO EM CANTEIRO DE OBRAS, FORA DA PROJEÇÃO DA LAJE, EM CHAPA DE MADEIRA COMPENSADA, NÃO INCLUSO MOBILIÁRIO E EQUIPAMENTOS.	CANT - CANTEIRO DE OBRAS	m²	3,0	1.283,77	3.851,31	0,38	86,56
254	ORSE	Cumeeira em alumínio - 30cm de cada lado, e= 0,8mm	Telhamento	m	26,3	140,80	3.703,04	0,37	86,93
93010	SINAPI	ELETRODUTO RÍGIDO ROSCÁVEL, PVC, DN 75 MM (2 1/2"), PARA REDE ENTERRADA DE DISTRIBUIÇÃO DE ENERGIA ELÉTRICA - FORNECIMENTO E INSTALAÇÃO. AF_12/2021	Redes Enterradas de Distribuição Elétrica	M	66,23	55,11	3.649,93	0,36	87,29
CP-1049011	Próprio	COMPOSIÇÃO PARAMÉTRICA DE EXECUÇÃO DE CENTRAL DE ARMADURA EM CANTEIRO DE OBRAS, NÃO INCLUSO MOBILIÁRIO E EQUIPAMENTOS.	CANT - CANTEIRO DE OBRAS	m²	4,0	907,91	3.631,64	0,36	87,64
92482	SINAPI	MONTAGEM E DESMONTAGEM DE FÔRMA DE LAJE MACIÇA, PÉ-DIREITO SIMPLES, EM MADEIRA SERRADA, 1 UTILIZAÇÃO. AF_09/2020	Fôrmas para Estruturas de Concreto Armado	m²	10,93	324,40	3.545,69	0,35	87,99
CP-104902	Próprio	COMPOSIÇÃO PARAMÉTRICA DE EXECUÇÃO DE CENTRAL DE FÔRMAS, PRODUÇÃO DE ARGAMASSA OU CONCRETO EM CANTEIRO DE OBRAS, NÃO INCLUSO MOBILIÁRIO E EQUIPAMENTOS.	CANT - CANTEIRO DE OBRAS	m²	4,0	885,14	3.540,56	0,35	88,34
88650	SINAPI	RODAPÉ CERÂMICO DE 7CM DE ALTURA COM PLACAS TIPO ESMALTADA DE DIMENSÕES 60X60CM. AF_02/2023	Revestimentos Cerâmicos Internos	M	201,8	17,50	3.531,50	0,35	88,69
88485	SINAPI	FUNDO SELADOR ACRÍLICO, APLICAÇÃO MANUAL EM PAREDE, UMA DEMÃO. AF_04/2023	Pintura Interna	m²	914,95	3,83	3.504,25	0,35	89,04
180123	AGETOP CIVIL	PORTA DE ABRIR EM ALUMINIO, 01 FOLHA COM VIDRO, ACABAMENTO EM PINTURA ELETROSTÁTICA BRANCA - INCLUSO FERRAGENS (M.O.FAB.INC.MAT.)	1801	m²	4,5	777,17	3.497,26	0,35	89,38
103689	SINAPI	FORNECIMENTO E INSTALAÇÃO DE PLACA DE OBRA COM CHAPA GALVANIZADA E ESTRUTURA DE MADEIRA. AF_03/2022_PS	Sinalização Vertical Viária	m²	6,0	569,83	3.418,98	0,34	89,72
104916	SINAPI	ARMAÇÃO DE SAPATA ISOLADA, VIGA BALDRAME E SAPATA CORRIDA UTILIZANDO AÇO CA-60 DE 5 MM - MONTAGEM. AF_01/2024	Fundações Rasas (Blocos, Sapatas, Vigas Baldrame)	KG	156,0	21,77	3.396,12	0,34	90,06
86937	SINAPI	CUBA DE EMBUTIR OVAL EM LOUÇA BRANCA, 35 X 50CM OU EQUIVALENTE, INCLUSO VÁLVULA EM METAL CROMADO E SIFÃO FLEXÍVEL EM PVC - FORNECIMENTO E INSTALAÇÃO. AF_01/2020	Louças e Metais	UN	12,0	268,90	3.226,80	0,32	90,37
98689	SINAPI	SOLEIRA EM GRANITO, LARGURA 15 CM, ESPESSURA 2,0 CM. AF_09/2020	Pisos	M	17,8	180,61	3.214,85	0,32	90,69
CP-97240	Próprio	LUMINÁRIA TIPO PLAFON QUADRADA, DE EMBUTIR, COM LED DE 24 W - FORNECIMENTO E INSTALAÇÃO.	Iluminação Predial e Monitoramento	UN	31,0	99,80	3.093,80	0,31	91,00
98524	SINAPI	LIMPEZA MANUAL DE VEGETAÇÃO EM TERRENO COM ENXADA. AF_03/2024	Supressão Vegetal	m²	603,45	4,82	2.908,62	0,29	91,28
86888	SINAPI	VASO SANITÁRIO SIFONADO COM CAIXA ACOPLADA LOUÇA BRANCA - FORNECIMENTO E INSTALAÇÃO. AF_01/2020	Louças e Metais	UN	5,0	550,26	2.751,30	0,27	91,55

PLANILHA ORÇAMENTÁRIA - CURVA ABC									
CP-104897	Próprio	COMPOSIÇÃO PARAMÉTRICA DE EXECUÇÃO DE SANITÁRIO E VESTIÁRIO EM CANTEIRO DE OBRAS, FORA DA PROJEÇÃO DA LAJE, EM CHAPA DE MADEIRA COMPENSADA, NÃO INCLUSO MOBILIÁRIO.	CANT - CANTEIRO DE OBRAS	m²	2,3	1.187,67	2.731,64	0,27	91,82
105597	SINAPI	REGULARIZAÇÃO E COMPACTAÇÃO DE SUBLEITO DE SOLO PREDOMINANTEMENTE ARGILOSO, PARA OBRAS DE RECONSTRUÇÃO DE PAVIMENTOS. AF_09/2024	Aterros, Bases, Sub bases e Imprimações	m²	603,45	4,49	2.709,49	0,27	92,09
100702	SINAPI	PORTA DE CORRER DE ALUMÍNIO, COM DUAS FOLHAS PARA VIDRO, INCLUSO VIDRO LISO INCOLOR, FECHADURA E PUXADOR, SEM ALIZAR. AF_12/2019	Esquadrias - Portas	m²	4,5	582,14	2.619,63	0,26	92,35
101505	SINAPI	ENTRADA DE ENERGIA ELÉTRICA, AÉREA, TRIFÁSICA, COM CAIXA DE SOBREPOR, CABO DE 10 MM2 E DISJUNTOR DIN 50A (NÃO INCLUSO O POSTE DE CONCRETO). AF_07/2020_PS	Instalações Elétricas - Rede de Distribuição	UN	1,0	2.488,25	2.488,25	0,25	92,60
CP-304-ORSE	Próprio	Rufo de concreto armado fck=20mpa l=30cm e h=5cm	73	m	50,78	48,92	2.484,15	0,25	92,84
105023	SINAPI	VERGA MOLDADA IN LOCO EM CONCRETO, ESPESSURA DE *15* CM. AF_03/2024	Vergas, contravergas e fixação de alvenaria	M	28,9	82,72	2.390,60	0,24	93,08
12232	ORSE	Quadro de distribuição de embutir, em chapa de aço, para até 56 disjuntores, com barramento, padrão DIN, exclusive disjuntores	Conversão InfoWOrca	un	1,0	2.193,07	2.193,07	0,22	93,29
103018	SINAPI	VÁLVULA DE DESCARGA METÁLICA, BASE 1 1/4", ACABAMENTO METALICO CROMADO - FORNECIMENTO E INSTALAÇÃO. AF_08/2021	Válvulas e Registros para Sistemas Prediais	UN	5,0	423,54	2.117,70	0,21	93,50
91924	SINAPI	CABO DE COBRE FLEXÍVEL ISOLADO, 1,5 MM², ANTI-CHAMA 450/750 V, PARA CIRCUITOS TERMINAIS - FORNECIMENTO E INSTALAÇÃO. AF_03/2023	Instalações Elétricas - Eletrodutos Embutidos, Cabos, Caixas, Tomadas e Interruptores	M	502,26	4,04	2.029,13	0,20	93,70
90796	SINAPI	KIT DE PORTA-PRONTA DE MADEIRA EM ACABAMENTO MELAMÍNICO BRANCO, FOLHA LEVE OU MÉDIA, E BATENTE METÁLICO, 80X210CM, FIXAÇÃO COM ARGAMASSA - FORNECIMENTO E INSTALAÇÃO. AF_12/2019	Esquadrias - Portas	UN	2,0	972,01	1.944,02	0,19	93,89
8928	ORSE	Revestimento cerâmico para piso ou parede, 50 x 50 cm, antiderrapante (porcelanato), Elizabeth ou similar, aplicado com argamassa industrializada ac-iii, rejuntado, exclusive regularização de base ou emboço	Azulejos e Cerâmicas	m²	20,75	92,47	1.918,75	0,19	94,08
91943	SINAPI	CAIXA RETANGULAR 4" X 4" MÉDIA (1,30 M DO PISO), PVC, INSTALADA EM PAREDE - FORNECIMENTO E INSTALAÇÃO. AF_03/2023	Instalações Elétricas - Eletrodutos Embutidos, Cabos, Caixas, Tomadas e Interruptores	UN	74,0	25,83	1.911,42	0,19	94,27
90794	SINAPI	KIT DE PORTA-PRONTA DE MADEIRA EM ACABAMENTO MELAMÍNICO BRANCO, FOLHA LEVE OU MÉDIA, E BATENTE METÁLICO, 60X210CM, FIXAÇÃO COM ARGAMASSA - FORNECIMENTO E INSTALAÇÃO. AF_12/2019	Esquadrias - Portas	UN	2,0	955,64	1.911,28	0,19	94,46

PLANILHA ORÇAMENTÁRIA - CURVA ABC									
92604	SINAPI	FABRICAÇÃO E INSTALAÇÃO DE TESOURA INTEIRA EM AÇO, VÃO DE 4 M, PARA TELHA ONDULADA DE FIBROCIMENTO, METÁLICA, PLÁSTICA OU TERMOACÚSTICA, INCLUSO IÇAMENTO. AF_07/2019	Estrutura e Trama para Cobertura	UN	2,0	949,90	1.899,80	0,19	94,65
91834	SINAPI	ELETRODUTO FLEXÍVEL CORRUGADO, PVC, DN 25 MM (3/4"), PARA CIRCUITOS TERMINAIS, INSTALADO EM FORRO - FORNECIMENTO E INSTALAÇÃO. AF_03/2023	Instalações Elétricas - Eletrodutos Embutidos, Cabos, Caixas, Tomadas e Interruptores	M	77,69	24,23	1.882,42	0,19	94,83
94569	SINAPI	JANELA DE ALUMÍNIO TIPO MAXIM-AR, BATENTE/ REQUADRO 3 A 14 CM, VIDRO INCLUSO, FIXAÇÃO COM PARAFUSO, SEM GUARNIÇÃO/ ALIZAR, DIMENSÕES 60X80 (A X L) CM, SEM ACABAMENTO, VEDAÇÃO COM SILICONE, EXCLUSIVE CONTRAMARCO - FORNECIMENTO E INSTALAÇÃO. AF_11/2024	Esquadrias - Janelas	m²	2,24	819,43	1.835,52	0,18	95,02
CP-97239	Próprio	LUMINÁRIA TIPO PLAFON QUADRADA, DE EMBUTIR, COM LED DE 18 W - FORNECIMENTO E INSTALAÇÃO.	Iluminação Predial e Monitoramento	UN	27,0	65,76	1.775,52	0,18	95,19
98459	SINAPI	TAPUME COM TELHA METÁLICA. AF_03/2024	Instalações para Canteiros de Obras	m²	16,94	103,18	1.747,86	0,17	95,36
101895	SINAPI	DISJUNTOR TERMOMAGNÉTICO TRIPOLAR, CORRENTE NOMINAL DE 125A - FORNECIMENTO E INSTALAÇÃO. AF_07/2025	Instalações Elétricas - Quadros, Cabos, Disjuntores, Contatores e Barramentos Blindados	UN	3,0	571,94	1.715,82	0,17	95,53
101623	SINAPI	PREPARO DE FUNDO DE VALA COM LARGURA MENOR QUE 1,5 M, COM CAMADA DE BRITA, LANÇAMENTO MECANIZADO. AF_08/2020	Escoramento e Preparo de Fundo de Valas	m³	2,81	606,01	1.702,88	0,17	95,70
91996	SINAPI	TOMADA MÉDIA DE EMBUTIR (1 MÓDULO), 2P+T 10 A, INCLUINDO SUPORTE E PLACA - FORNECIMENTO E INSTALAÇÃO. AF_03/2023	Instalações Elétricas - Eletrodutos Embutidos, Cabos, Caixas, Tomadas e Interruptores	UN	39,0	42,20	1.645,80	0,16	95,86
94319	SINAPI	ATERRO MANUAL DE VALAS COM SOLO ARGILÓ-ARENOSO. AF_08/2023	Aterro e Reaterro de Valas	m³	16,88	96,95	1.636,51	0,16	96,02
91936	SINAPI	CAIXA OCTOGONAL 4" X 4", PVC, INSTALADA EM LAJE - FORNECIMENTO E INSTALAÇÃO. AF_03/2023	Instalações Elétricas - Eletrodutos Embutidos, Cabos, Caixas, Tomadas e Interruptores	UN	71,0	22,49	1.596,79	0,16	96,18
CP-37401	Próprio	TOALHEIRO PLÁSTICO TIPO DISPENSER PARA PAPEL TOALHA INTERFOLHADO	Louças e Metais	UN	14,0	106,68	1.493,52	0,15	96,33

PLANILHA ORÇAMENTÁRIA - CURVA ABC									
105029	SINAPI	CONTRAVERGA MOLDADA IN LOCO EM CONCRETO, ESPESSURA DE *15* CM. AF_03/2024	Vergas, contravergas e fixação de alvenaria	M	22,4	66,37	1.486,68	0,15	96,48
103979	SINAPI	TUBO, PVC, SOLDÁVEL, DE 50MM, INSTALADO EM RAMAL DE DISTRIBUIÇÃO DE ÁGUA - FORNECIMENTO E INSTALAÇÃO. AF_06/2022	Instalações Prediais de Água Fria em PVC	M	44,69	32,86	1.468,51	0,14	96,62
96525	SINAPI	ESCAVAÇÃO MECANIZADA PARA VIGA BALDRAME OU SAPATA CORRIDA COM MINI-ESCAVADEIRA (INCLUINDO ESCAVAÇÃO PARA COLOCAÇÃO DE FÔRMAS). AF_01/2024	Fundações Rasas (Blocos, Sapatas, Vigas Baldrame)	m³	22,71	64,35	1.461,38	0,14	96,77
101897	SINAPI	DISJUNTOR TERMOMAGNÉTICO TRIPOLAR, CORRENTE NOMINAL DE 250A - FORNECIMENTO E INSTALAÇÃO. AF_07/2025	Instalações Elétricas - Quadros, Cabos, Disjuntores, Contatores e Barramentos Blindados	UN	1,0	1.399,02	1.399,02	0,14	96,90
97886	SINAPI	CAIXA ENTERRADA ELÉTRICA RETANGULAR, EM ALVENARIA COM TIJOLOS CERÂMICOS MACIÇOS, FUNDO COM BRITA, DIMENSÕES INTERNAS: 0,3X0,3X0,3 M. AF_12/2020	Caixas Enterradas	UN	6,0	218,60	1.311,60	0,13	97,03
88484	SINAPI	FUNDO SELADOR ACRÍLICO, APLICAÇÃO MANUAL EM TETO, UMA DEMÃO. AF_04/2023	Pintura Interna	m²	267,52	4,86	1.300,14	0,13	97,16
96619	SINAPI	LASTRO DE CONCRETO MAGRO, APLICADO EM BLOCOS DE COROAMENTO OU SAPATAS, ESPESSURA DE 5 CM. AF_01/2024	Lastro	m²	19,92	64,85	1.291,81	0,13	97,29
96521	SINAPI	ESCAVAÇÃO MECANIZADA PARA BLOCO DE COROAMENTO OU SAPATA COM RETROESCAVADEIRA (INCLUINDO ESCAVAÇÃO PARA COLOCAÇÃO DE FÔRMAS). AF_01/2024	Fundações Rasas (Blocos, Sapatas, Vigas Baldrame)	m³	25,9	48,22	1.248,89	0,12	97,41
92769	SINAPI	ARMAÇÃO DE LAJE DE ESTRUTURA CONVENCIONAL DE CONCRETO ARMADO UTILIZANDO AÇO CA-50 DE 6,3 MM - MONTAGEM. AF_06/2022	Armação para Estruturas de Concreto Armado	KG	68,82	17,90	1.231,87	0,12	97,53
92023	SINAPI	INTERRUPTOR SIMPLES (1 MÓDULO) COM 1 TOMADA DE EMBUTIR 2P+T 10 A, INCLUINDO SUPORTE E PLACA - FORNECIMENTO E INSTALAÇÃO. AF_03/2023	Instalações Elétricas - Eletrodutos Embutidos, Cabos, Caixas, Tomadas e Interruptores	UN	19,0	61,41	1.166,79	0,12	97,65
104328	SINAPI	CAIXA SIFONADA, COM GRELHA QUADRADA, PVC, DN 150 X 150 X 50 MM, JUNTA SOLDÁVEL, FORNECIDA E INSTALADA EM RAMAL DE DESCARGA OU EM RAMAL DE ESGOTO SANITÁRIO. AF_08/2022	Instalações Prediais de Esgoto - Caixas e Ralos	UN	12,0	91,66	1.099,92	0,11	97,76
100869	SINAPI	BARRA DE APOIO RETA, EM ACO INOX POLIDO, COMPRIMENTO 90 CM, FIXADA NA PAREDE - FORNECIMENTO E INSTALAÇÃO. AF_01/2020	Louças e Metais	UN	2,0	540,64	1.081,28	0,11	97,86
95875	SINAPI	TRANSPORTE COM CAMINHÃO BASCULANTE DE 10 M³, EM VIA URBANA PAVIMENTADA, DMT ATÉ 30 KM (UNIDADE: M3XKM). AF_07/2020	Transporte, Carga e Descarga de Materiais	M3XKM	337,6	3,12	1.053,31	0,10	97,97

PLANILHA ORÇAMENTÁRIA - CURVA ABC									
93660	SINAPI	DISJUNTOR BIPOLAR TIPO DIN, CORRENTE NOMINAL DE 10A - FORNECIMENTO E INSTALAÇÃO. AF_07/2025	Instalações Elétricas - Quadros, Cabos, Disjuntores, Contatores e Barramentos Blindados	UN	12,0	78,69	944,28	0,09	98,06
9418	ORSE	Piso tátil direcional e/ou alerta, de concreto, na cor natural, p/deficientesvisuais, dimensões 25x25cm, aplicado com argamassa industrializada ac-ii, rejuntado, exclusive regularização de base	Azulejos e Cerâmicas	m²	5,57	157,16	875,38	0,09	98,15
CP-100860/02	Próprio	DUCHA HIGIENICA PLASTICA COM REGISTRO METALICO 1/2 " □ FORNECIMENTO E INSTALAÇÃO.	Louças e Metais	UN	5,0	168,98	844,90	0,08	98,23
104741	SINAPI	REATERRO MECANIZADO DE VALA COM MINICARREGADEIRA, COM PLACA VIBRATÓRIA. AF_08/2023	Aterro e Reaterro de Valas	m³	29,5	27,11	799,74	0,08	98,31
89402	SINAPI	TUBO, PVC, SOLDÁVEL, DE 25MM, INSTALADO EM RAMAL DE DISTRIBUIÇÃO DE ÁGUA - FORNECIMENTO E INSTALAÇÃO. AF_06/2022	Instalações Prediais de Água Fria em PVC	M	52,62	13,48	709,31	0,07	98,38
99814	SINAPI	LIMPEZA DE SUPERFÍCIE COM JATO DE ALTA PRESSÃO. AF_04/2019	Limpeza de Obra	m²	337,57	2,08	702,14	0,07	98,45
92768	SINAPI	ARMAÇÃO DE LAJE DE ESTRUTURA CONVENCIONAL DE CONCRETO ARMADO UTILIZANDO AÇO CA-60 DE 5,0 MM - MONTAGEM. AF_06/2022	Armação para Estruturas de Concreto Armado	KG	37,36	18,42	688,17	0,07	98,52
89353	SINAPI	REGISTRO DE GAVETA BRUTO, LATÃO, ROSCÁVEL, 3/4" - FORNECIMENTO E INSTALAÇÃO. AF_08/2021	Válvulas e Registros para Sistemas Prediais	UN	12,0	56,12	673,44	0,07	98,58
106027	SINAPI	DISPOSITIVO DPS 20KA-175V OU 275V - FORNECIMENTO E INSTALAÇÃO. AF_07/2025	Instalações Elétricas - Quadros, Cabos, Disjuntores, Contatores e Barramentos Blindados	UN	6,0	103,34	620,04	0,06	98,64
1511	ORSE	Extintor de pó químico ABC, capacidade 6 kg, alcance médio do jato 5m , tempode descarga 12s, NBR9443, 9444, 10721	Equipamentos para Combate a Incêndio	un	2,0	292,74	585,48	0,06	98,70
89712	SINAPI	TUBO PVC, SERIE NORMAL, ESGOTO PREDIAL, DN 50 MM, FORNECIDO E INSTALADO EM RAMAL DE DESCARGA OU RAMAL DE ESGOTO SANITÁRIO. AF_08/2022	Instalações Prediais de Esgoto - Tubos e Conexões	M	21,17	27,21	576,03	0,06	98,76
98110	SINAPI	CAIXA DE GORDURA PEQUENA (CAPACIDADE: 19 L), CIRCULAR, EM PVC, DIÂMETRO INTERNO= 0,3 M. AF_12/2020	Caixas Enterradas	UN	1,0	544,50	544,50	0,05	98,81
94703	SINAPI	ADAPTADOR COM FLANGE E ANEL DE VEDAÇÃO, PVC, SOLDÁVEL, DN 25 MM X 3/4", INSTALADO EM RESERVAÇÃO PREDIAL DE ÁGUA - FORNECIMENTO E INSTALAÇÃO. AF_04/2024	Instalações Hidráulicas - Reservação e Bombas de Recalque	UN	24,0	21,92	526,08	0,05	98,86

PLANILHA ORÇAMENTARIA - CURVA ABC									
89711	SINAPI	TUBO PVC, SERIE NORMAL, ESGOTO PREDIAL, DN 40 MM, FORNECIDO E INSTALADO EM RAMAL DE DESCARGA OU RAMAL DE ESGOTO SANITÁRIO. AF_08/2022	Instalações Prediais de Esgoto - Tubos e Conexões	M	22,46	21,80	489,62	0,05	98,91
97599	SINAPI	LUMINÁRIA DE EMERGÊNCIA, COM 30 LÂMPADAS LED DE 2 W, SEM REATOR - FORNECIMENTO E INSTALAÇÃO. AF_09/2024	Iluminação Predial e Monitoramento	UN	19,0	24,66	468,54	0,05	98,96
89408	SINAPI	JOELHO 90 GRAUS, PVC, SOLDÁVEL, DN 25MM, INSTALADO EM RAMAL DE DISTRIBUIÇÃO DE ÁGUA - FORNECIMENTO E INSTALAÇÃO. AF_06/2022	Instalações Prediais de Água Fria em PVC	UN	49,0	9,50	465,50	0,05	99,01
86876	SINAPI	TANQUE DE MÁRMORE SINTÉTICO SUSPENSO, 22L OU EQUIVALENTE - FORNECIMENTO E INSTALAÇÃO. AF_01/2020	Louças e Metais	UN	1,0	432,10	432,10	0,04	99,05
86882	SINAPI	SIFÃO DO TIPO GARRAFA/COPO EM PVC 1.1/4 X 1.1/2" - FORNECIMENTO E INSTALAÇÃO. AF_01/2020	Louças e Metais	UN	14,0	29,54	413,56	0,04	99,09
12551	ORSE	Fornecimento e instalação de eletrocalha lisa, zincada, 100 x 75 x 3000 mm (ref. mopa ou similar)	Pontos de Suprimento de Lógica	un	2,49	165,69	412,56	0,04	99,13
103978	SINAPI	TUBO, PVC, SOLDÁVEL, DE 40MM, INSTALADO EM RAMAL DE DISTRIBUIÇÃO DE ÁGUA - FORNECIMENTO E INSTALAÇÃO. AF_06/2022	Instalações Prediais de Água Fria em PVC	M	14,02	28,87	404,75	0,04	99,17
3296	ORSE	Ponto de tomada 2p+t, ABNT, 10 A, de uso geral, em pisos, com eletroduto de pvc rígido embutido, inclusive aterramento	Conversão InfoWOrca	pt	1,0	401,59	401,59	0,04	99,21
12537	ORSE	Fornecimento e instalação de eletrocalha lisa, zincada, 75 x 50 x 3000 mm (ref. mopa ou similar)	Pontos de Suprimento de Lógica	un	3,18	126,12	401,06	0,04	99,25
95544	SINAPI	PAPELEIRA DE PAREDE EM METAL CROMADO SEM TAMPA, INCLUSO FIXAÇÃO. AF_01/2020	Louças e Metais	UN	5,0	74,68	373,40	0,04	99,29
90373	SINAPI	JOELHO 90 GRAUS COM BUCHA DE LATÃO, PVC, SOLDÁVEL, DN 25MM, X 1/2 INSTALADO EM RAMAL OU SUB-RAMAL DE ÁGUA - FORNECIMENTO E INSTALAÇÃO. AF_06/2022	Instalações Prediais de Água Fria em PVC	UN	24,0	14,35	344,40	0,03	99,32
86886	SINAPI	ENGATE FLEXÍVEL EM INOX, 1/2 X 30CM - FORNECIMENTO E INSTALAÇÃO. AF_01/2020	Louças e Metais	UN	5,0	67,91	339,55	0,03	99,35
94573	SINAPI	JANELA DE ALUMÍNIO DE CORRER COM 4 FOLHAS PARA VIDROS (VIDROS INCLUSOS), COM BANDEIRA, BATENTE/ REQUADRO 6 A 14 CM, ACABAMENTO COM ACETATO OU BRILHANTE, FIXAÇÃO COM PARAFUSO, SEM GUARNIÇÃO/ ALIZAR, DIMENSÕES 150X120 CM, VEDAÇÃO COM SILICONE, EXCLUSIVE CONTRAMARCO - FORNECIMENTO E INSTALAÇÃO. AF_11/2024	Esquadrias - Janelas	m²	0,6	483,87	290,32	0,03	99,38
100849	SINAPI	ASSENTO SANITÁRIO CONVENCIONAL - FORNECIMENTO E INSTALACAO. AF_01/2020	Louças e Metais	UN	5,0	52,91	264,55	0,03	99,41
4283	ORSE	Ralo hemisférico em fº fº, tipo abacaxi Ø 100mm	Caixas de Inspeção	un	5,0	52,83	264,15	0,03	99,43
765	ORSE	Fornecimento e instalação de eletrocalha metálica 50 x 50 x 3000 mm (ref. valemam ou similar)	Pontos de Suprimento de Lógica	un	5,17	51,07	264,03	0,03	99,46

PLANILHA ORÇAMENTÁRIA - CURVA ABC									
97711	SINAPI	DISJUNTOR TETRAPOLAR TIPO DR, CORRENTE NOMINAL DE 40A - FORNECIMENTO E INSTALAÇÃO. AF_07/2025	Instalações Elétricas - Quadros, Cabos, Disjuntores, Contatores e Barramentos Blindados	UN	1,0	258,16	258,16	0,03	99,49
93663	SINAPI	DISJUNTOR BIPOLAR TIPO DIN, CORRENTE NOMINAL DE 25A - FORNECIMENTO E INSTALAÇÃO. AF_07/2025	Instalações Elétricas - Quadros, Cabos, Disjuntores, Contatores e Barramentos Blindados	UN	3,0	82,76	248,28	0,02	99,51
89403	SINAPI	TUBO, PVC, SOLDÁVEL, DE 32MM, INSTALADO EM RAMAL DE DISTRIBUIÇÃO DE ÁGUA - FORNECIMENTO E INSTALAÇÃO. AF_06/2022	Instalações Prediais de Água Fria em PVC	M	11,49	20,92	240,37	0,02	99,53
104917	SINAPI	ARMAÇÃO DE SAPATA ISOLADA, VIGA BALDRAME E SAPATA CORRIDA UTILIZANDO AÇO CA-50 DE 6,3 MM - MONTAGEM. AF_01/2024	Fundações Rasas (Blocos, Sapatas, Vigas Baldrame)	KG	10,91	20,83	227,25	0,02	99,56
89748	SINAPI	CURVA CURTA 90 GRAUS, PVC, SERIE NORMAL, ESGOTO PREDIAL, DN 100 MM, JUNTA ELÁSTICA, FORNECIDO E INSTALADO EM RAMAL DE DESCARGA OU RAMAL DE ESGOTO SANITÁRIO. AF_08/2022	Instalações Prediais de Esgoto - Tubos e Conexões	UN	5,0	44,54	222,70	0,02	99,58
89744	SINAPI	JOELHO 90 GRAUS, PVC, SERIE NORMAL, ESGOTO PREDIAL, DN 100 MM, JUNTA ELÁSTICA, FORNECIDO E INSTALADO EM RAMAL DE DESCARGA OU RAMAL DE ESGOTO SANITÁRIO. AF_08/2022	Instalações Prediais de Esgoto - Tubos e Conexões	UN	7,0	30,93	216,51	0,02	99,60
89856	SINAPI	LUVA SIMPLES, PVC, SERIE NORMAL, ESGOTO PREDIAL, DN 100 MM, JUNTA ELÁSTICA, FORNECIDO E INSTALADO EM SUBCOLETOR AÉREO DE ESGOTO SANITÁRIO. AF_08/2022	Instalações Prediais de Esgoto - Tubos e Conexões	UN	9,0	21,79	196,11	0,02	99,62
91916	SINAPI	CURVA 180 GRAUS PARA ELETRODUTO, PVC, ROSCÁVEL, DN 25 MM (3/4"), PARA CIRCUITOS TERMINAIS, INSTALADA EM PAREDE - FORNECIMENTO E INSTALAÇÃO. AF_03/2023	Instalações Elétricas - Eletrodutos Embutidos, Cabos, Caixas, Tomadas e Interruptores	UN	8,0	24,22	193,76	0,02	99,64
93653	SINAPI	DISJUNTOR MONOPOLAR TIPO DIN, CORRENTE NOMINAL DE 10A - FORNECIMENTO E INSTALAÇÃO. AF_07/2025	Instalações Elétricas - Quadros, Cabos, Disjuntores, Contatores e Barramentos Blindados	UN	12,0	15,98	191,76	0,02	99,66

PLANILHA ORÇAMENTARIA - CURVA ABC										
89728	SINAPI	CURVA CURTA 90 GRAUS, PVC, SERIE NORMAL, ESGOTO PREDIAL, DN 40 MM, JUNTA SOLDÁVEL, FORNECIDO E INSTALADO EM RAMAL DE DESCARGA OU RAMAL DE ESGOTO SANITÁRIO. AF_08/2022	Instalações Prediais de Esgoto - Tubos e Conexões	UN	14,0	13,61	190,54	0,02	99,68	
104063	SINAPI	CURVA LONGA, 45 GRAUS, PVC OCRE, JUNTA ELÁSTICA, DN 100 MM, PARA COLETOR PREDIAL DE ESGOTO. AF_06/2022	Ligações Prediais de Água e Esgoto	UN	3,0	63,24	189,72	0,02	99,69	
86884	SINAPI	ENGATE FLEXÍVEL EM PLÁSTICO BRANCO, 1/2" X 30CM - FORNECIMENTO E INSTALAÇÃO. AF_01/2020	Louças e Metais	UN	14,0	13,29	186,06	0,02	99,71	
1671	ORSE	Joelho de 90° em pvc rígido c/ anéis, para esgoto secundário, diâm = 40mm	Tubos e Conexões de PVC Rígido Soldável para Esgoto	un	14,0	12,32	172,48	0,02	99,73	
89440	SINAPI	TE, PVC, SOLDÁVEL, DN 25MM, INSTALADO EM RAMAL DE DISTRIBUIÇÃO DE ÁGUA - FORNECIMENTO E INSTALAÇÃO. AF_06/2022	Instalações Prediais de Água Fria em PVC	UN	13,0	13,19	171,47	0,02	99,75	
86879	SINAPI	VÁLVULA EM PLÁSTICO 1" PARA PIA, TANQUE OU LAVATÓRIO, COM OU SEM LADRÃO - FORNECIMENTO E INSTALAÇÃO. AF_01/2020	Louças e Metais	UN	14,0	12,08	169,12	0,02	99,76	
89726	SINAPI	JOELHO 45 GRAUS, PVC, SERIE NORMAL, ESGOTO PREDIAL, DN 40 MM, JUNTA SOLDÁVEL, FORNECIDO E INSTALADO EM RAMAL DE DESCARGA OU RAMAL DE ESGOTO SANITÁRIO. AF_08/2022	Instalações Prediais de Esgoto - Tubos e Conexões	UN	15,0	11,18	167,70	0,02	99,78	
89732	SINAPI	JOELHO 45 GRAUS, PVC, SERIE NORMAL, ESGOTO PREDIAL, DN 50 MM, JUNTA ELÁSTICA, FORNECIDO E INSTALADO EM RAMAL DE DESCARGA OU RAMAL DE ESGOTO SANITÁRIO. AF_08/2022	Instalações Prediais de Esgoto - Tubos e Conexões	UN	9,0	17,63	158,67	0,02	99,80	
93661	SINAPI	DISJUNTOR BIPOLAR TIPO DIN, CORRENTE NOMINAL DE 16A - FORNECIMENTO E INSTALAÇÃO. AF_07/2025	Instalações Elétricas - Quadros, Cabos, Disjuntores, Contatores e Barramentos Blindados	UN	2,0	78,69	157,38	0,02	99,81	
91856	SINAPI	ELETRODUTO FLEXÍVEL CORRUGADO, PVC, DN 32 MM (1"), PARA CIRCUITOS TERMINAIS, INSTALADO EM PAREDE - FORNECIMENTO E INSTALAÇÃO. AF_03/2023	Instalações Elétricas - Eletrodutos Embutidos, Cabos, Caixas, Tomadas e Interruptores	M	10,13	15,37	155,69	0,02	99,83	
100978	SINAPI	CARGA, MANOBRA E DESCARGA DE SOLOS E MATERIAIS GRANULARES EM CAMINHÃO BASCULANTE 10 M³ - CARGA COM ESCAVADEIRA HIDRÁULICA (CAÇAMBA DE 1,20 M³ / 155 HP) E DESCARGA LIVRE (UNIDADE: M3). AF_07/2020	Transporte, Carga e Descarga de Materiais	m³	16,88	8,68	146,51	0,01	99,84	
00039211	SINAPI	ARRUELA EM ALUMINIO, COM ROSCA, DE 1 1/4", PARA ELETRODUTO	Material	UN	60,0	2,29	137,40	0,01	99,85	
104353	SINAPI	JUNÇÃO DE REDUÇÃO INVERTIDA, PVC, SÉRIE NORMAL, ESGOTO PREDIAL, DN 100 X 50 MM, JUNTA ELÁSTICA, FORNECIDO E INSTALADO EM PRUMADA DE ESGOTO SANITÁRIO OU VENTILAÇÃO. AF_08/2022	Instalações Prediais de Esgoto - Tubos e Conexões	UN	3,0	44,96	134,88	0,01	99,87	

PLANILHA ORÇAMENTÁRIA - CURVA ABC									
102494	SINAPI	PINTURA DE PISO COM TINTA EPÓXI, APLICAÇÃO MANUAL, 2 DEMÃOS, INCLUSO PRIMER EPÓXI. AF_05/2021	Pintura para Pisos e para Sinalização Horizontal e Vertical	m²	2,0	66,33	132,66	0,01	99,88
00039207	SINAPI	ARRUELA EM ALUMINIO, COM ROSCA, DE 3/8", PARA ELETRODUTO	Material	UN	96,0	1,28	122,88	0,01	99,89
367	ORSE	Curva para eletroduto de pvc rígido roscável, diâm = 75mm (2 1/2")	Interligações até Quadro Geral - Eletrodutos e Conexões	un	2,0	60,70	121,40	0,01	99,90
3147	ORSE	Tê de redução 90º de pvc rígido soldável, marrom diâm = 40 x 25mm	Conversão InfoWOrca	un	3,0	32,10	96,30	0,01	99,91
91997	SINAPI	TOMADA MÉDIA DE EMBUTIR (1 MÓDULO), 2P+T 20 A, INCLUINDO SUPORTE E PLACA - FORNECIMENTO E INSTALAÇÃO. AF_03/2023	Instalações Elétricas - Eletrodutos Embutidos, Cabos, Caixas, Tomadas e Interruptores	UN	2,0	45,31	90,62	0,01	99,92
97622	SINAPI	DEMOLIÇÃO DE ALVENARIA DE BLOCO FURADO, DE FORMA MANUAL, SEM REAPROVEITAMENTO. AF_09/2023	Demolições e Remoções	m³	1,5	60,31	90,46	0,01	99,93
103984	SINAPI	JOELHO 90 GRAUS, PVC, SOLDÁVEL, DN 50MM, INSTALADO EM RAMAL DE DISTRIBUIÇÃO DE ÁGUA - FORNECIMENTO E INSTALAÇÃO. AF_06/2022	Instalações Prediais de Água Fria em PVC	UN	4,0	21,58	86,32	0,01	99,94
104006	SINAPI	TÊ DE REDUÇÃO, PVC, SOLDÁVEL, DN 50MM X 25MM, INSTALADO EM RAMAL DE DISTRIBUIÇÃO DE ÁGUA - FORNECIMENTO E INSTALAÇÃO. AF_06/2022	Instalações Prediais de Água Fria em PVC	UN	3,0	27,80	83,40	0,01	99,95
89445	SINAPI	TÊ DE REDUÇÃO, PVC, SOLDÁVEL, DN 32MM X 25MM, INSTALADO EM RAMAL DE DISTRIBUIÇÃO DE ÁGUA - FORNECIMENTO E INSTALAÇÃO. AF_06/2022	Instalações Prediais de Água Fria em PVC	UN	4,0	20,79	83,16	0,01	99,96
104062	SINAPI	CURVA LONGA, 90 GRAUS, PVC OCRE, JUNTA ELÁSTICA, DN 100 MM, PARA COLETOR PREDIAL DE ESGOTO. AF_06/2022	Ligações Prediais de Água e Esgoto	UN	1,0	66,43	66,43	0,01	99,96
93654	SINAPI	DISJUNTOR MONOPOLAR TIPO DIN, CORRENTE NOMINAL DE 16A - FORNECIMENTO E INSTALAÇÃO. AF_07/2025	Instalações Elétricas - Quadros, Cabos, Disjuntores, Contadores e Barramentos Blindados	UN	4,0	15,98	63,92	0,01	99,97
91884	SINAPI	LUVA PARA ELETRODUTO, PVC, ROSCÁVEL, DN 25 MM (3/4"), PARA CIRCUITOS TERMINAIS, INSTALADA EM PAREDE - FORNECIMENTO E INSTALAÇÃO. AF_03/2023	Instalações Elétricas - Eletrodutos Embutidos, Cabos, Caixas, Tomadas e Interruptores	UN	4,0	12,94	51,76	0,01	99,98

PLANILHA ORÇAMENTÁRIA - CURVA ABC										
97669	SINAPI	ELETRODUTO FLEXÍVEL CORRUGADO, PEAD, DN 90 (3"), PARA REDE ENTERRADA DE DISTRIBUIÇÃO DE ENERGIA ELÉTRICA - FORNECIMENTO E INSTALAÇÃO. AF_12/2021	Redes Enterradas de Distribuição Elétrica	M	1,72	22,13	38,06	0,00	99,98	
92760	SINAPI	ARMAÇÃO DE PILAR OU VIGA DE ESTRUTURA CONVENCIONAL DE CONCRETO ARMADO UTILIZANDO AÇO CA-50 DE 6,3 MM - MONTAGEM. AF_06/2022	Armação para Estruturas de Concreto Armado	KG	1,82	18,45	33,57	0,00	99,98	
93018	SINAPI	CURVA 90 GRAUS PARA ELETRODUTO, PVC, ROSCÁVEL, DN 50 MM (1 1/2"), PARA REDE ENTERRADA DE DISTRIBUIÇÃO DE ENERGIA ELÉTRICA - FORNECIMENTO E INSTALAÇÃO. AF_12/2021	Redes Enterradas de Distribuição Elétrica	UN	1,0	28,15	28,15	0,00	99,98	
91940	SINAPI	CAIXA RETANGULAR 4" X 2" MÉDIA (1,30 M DO PISO), PVC, INSTALADA EM PAREDE - FORNECIMENTO E INSTALAÇÃO. AF_03/2023	Instalações Elétricas - Eletrodutos Embutidos, Cabos, Caixas, Tomadas e Interruptores	UN	1,0	21,08	21,08	0,00	99,99	
103980	SINAPI	JOELHO 90 GRAUS, PVC, SOLDÁVEL, DN 40MM, INSTALADO EM RAMAL DE DISTRIBUIÇÃO DE ÁGUA - FORNECIMENTO E INSTALAÇÃO. AF_06/2022	Instalações Prediais de Água Fria em PVC	UN	1,0	19,43	19,43	0,00	99,99	
CP-00001194	Próprio	CAP, PVC, SÉRIE NORMAL, ESGOTO PREDIAL, DN 50 MM, JUNTA ELÁSTICA, FORNECIDO E INSTALADO EM SUBCOLETOR AÉREO DE ESGOTO SANITÁRIO.	Instalações Prediais de Esgoto - Tubos e Conexões	UN	1,0	17,64	17,64	0,00	99,99	
103995	SINAPI	LUVA, PVC, SOLDÁVEL, DN 50MM, INSTALADO EM RAMAL DE DISTRIBUIÇÃO DE ÁGUA - FORNECIMENTO E INSTALAÇÃO. AF_06/2022	Instalações Prediais de Água Fria em PVC	UN	1,0	16,80	16,80	0,00	99,99	
12895	ORSE	Placa de sinalizacao, fotoluminescente, em pvc , rota de fuga	Sinalização Vertical	un	0,88	17,60	15,48	0,00	99,99	
104009	SINAPI	BUCHA DE REDUÇÃO, CURTA, PVC, SOLDÁVEL, DN 50 X 40 MM, INSTALADO EM RAMAL DE DISTRIBUIÇÃO DE ÁGUA - FORNECIMENTO E INSTALAÇÃO. AF_06/2022	Instalações Prediais de Água Fria em PVC	UN	1,0	14,71	14,71	0,00	100,00	
89413	SINAPI	JOELHO 90 GRAUS, PVC, SOLDÁVEL, DN 32MM, INSTALADO EM RAMAL DE DISTRIBUIÇÃO DE ÁGUA - FORNECIMENTO E INSTALAÇÃO. AF_06/2022	Instalações Prediais de Água Fria em PVC	UN	1,0	13,34	13,34	0,00	100,00	
89562	SINAPI	LUVA DE REDUÇÃO, PVC, SOLDÁVEL, DN 40MM X 32MM, INSTALADO EM PRUMADA DE ÁGUA - FORNECIMENTO E INSTALAÇÃO. AF_06/2022	Instalações Prediais de Água Fria em PVC	UN	1,0	11,59	11,59	0,00	100,00	
12884	ORSE	Placa de sinalizacao, fotoluminescente, 38x19 cm, em pvc , com seta indicativa de sentido (esquerda ou direita) de saída de emergência- Placa S2	Sinalização Vertical	un	0,38	29,76	11,30	0,00	100,00	
103953	SINAPI	BUCHA DE REDUÇÃO, CURTA, PVC, SOLDÁVEL, DN 32 X 25 MM, INSTALADO EM RAMAL DE DISTRIBUIÇÃO DE ÁGUA - FORNECIMENTO E INSTALAÇÃO. AF_06/2022	Instalações Prediais de Água Fria em PVC	UN	1,0	8,07	8,07	0,00	100,00	
12888	ORSE	Placa de sinalizacao, fotoluminescente, em pvc , com logotipo "Extintor de incêndio portátil"- Placa E5	Sinalização Vertical	un	0,13	20,86	2,71	0,00	100,00	



PREFEITURA MUNICIPAL DE SANTANA

SECRETARIA MUNICIPAL DE OBRAS PÚBLICAS E SERVIÇOS URBANOS

SUBSECRETARIA DE PROJETOS E OBRAS ESTRATÉGICAS

RESPONSÁVEL TÉCNICO:

Ronald Vieira

RONALD GÓES VIEIRA

ENG. CIVIL - CREA: 0320238652AP

OBRA: AMPLIAÇÃO DO CENTRO DE DIAGNÓSTICO E SAÚDE DA MULHER
SANTANA-AP

REFERÊNCIA: SINAPI 07/2025 - DES.

LOCAL: R. CLÁUDIO LÚCIO MONTEIRO, BAIRRO COMERCIAL - SANTANA / AP.

ORSE 06/2025 - DES.

SEDOP 02/2025 - DES.

AGESUL 06/2025 - DES.

AGETOP 04/2025 - DES.

DATA: JULHO 2025.

BDI: 24,66 %

LS: 91,05% - DES.

PLANILHA ORÇAMENTÁRIA - ENCARGOS SOCIAIS

ENCARGOS SOCIAIS SOBRE A MÃO DE OBRA					
CÓDIGO	DESCRIÇÃO	SEM DESONERAÇÃO			
		HORISTA %		MENSALISTA %	
GRUPO A					
A1	INSS			5,00%	5,00%
A2	SESI			1,50%	1,50%
A3	SENAI			1,00%	1,00%
A4	INCRA			0,20%	0,20%
A5	SEBRAE			0,60%	0,60%
A6	Salário Educação			2,50%	2,50%
A7	Seguro Contra Acidentes de Trabalho			3,00%	3,00%
A8	FGTS			8,00%	8,00%
A9	SECONCI			0,00%	0,00%
A	Total			21,80%	21,80%
GRUPO B					
B1	Repouso Semanal Remunerado			18,12%	Não incide
B2	Feriados			4,83%	Não incide
B3	Auxílio - Enfermidade			0,87%	0,65%
B4	13º Salário			11,14%	8,33%
B5	Licença Paternidade			0,07%	0,05%
B6	Faltas Justificadas			0,74%	0,56%
B7	Dias de Chuvas			2,08%	Não incide
B8	Auxílio Acidente de Trabalho			0,10%	0,07%
B9	Férias Gozadas			11,72%	8,77%
B10	Salário Maternidade			0,03%	0,03%
B	Total			49,70%	18,46%
GRUPO C					
C1	Aviso Prévio Indenizado			4,03%	3,02%
C2	Aviso Prévio Trabalhado			0,10%	0,07%
C3	Férias Indenizadas			2,23%	1,67%
C4	Depósito Rescisão Sem Justa Causa			2,23%	1,67%
C5	Indenização Adicional			0,34%	0,25%
C	Total			8,93%	6,68%
GRUPO D					
D1	Reincidência de Grupo A sobre Grupo B			10,28%	3,61%
D2	Reincidência de Grupo A sobre Aviso Prévio Trabalhado e Reincidência do FGTS sobre Aviso Prévio Indenizado			0,34%	0,26%
D	Total			10,62%	3,87%
TOTAL(A+B+C+D)				91,05%	50,81%

FONTE: CAIXA



PREFEITURA MUNICIPAL DE SANTANA
SECRETARIA MUNICIPAL DE OBRAS PÚBLICAS E SERVIÇOS URBANOS
SUBSECRETARIA DE PROJETOS E OBRAS ESTRATÉGICAS

RESPONSÁVEL TÉCNICO:

Ronald Vieira

RONALD GÓES VIEIRA

ENG. CIVIL - CREA: 0320238652AP

OBRA: AMPLIAÇÃO DO CENTRO DE DIAGNÓSTICO E SAÚDE DA MULHER SANTANA-AP

LOCAL: R. CLÁUDIO LÚCIO MONTEIRO, BAIRRO COMERCIAL - SANTANA / AP.

DATA: JULHO 2025.

REFERÊNCIA: SINAPI 07/2025 - DES.
ORSE 06/2025 - DES.
SEDOP 02/2025 - DES.
AGESUL 06/2025 - DES.
AGETOP 04/2025 - DES.

BDI: 24,66 %

LS: 91,05% - DES.

PLANILHA ORÇAMENTÁRIA - SERVIÇOS DE MAIOR RELEVÂNCIA

Código	Banco	Descrição	Tipo	Und	Quant.	Valor Unit	Total	Peso (%)	Peso Acumulado (%)
94216	SINAPI	TELHAMENTO COM TELHA METÁLICA TERMOACÚSTICA E = 30 MM, COM ATÉ 2 ÁGUAS, INCLUSO IÇAMENTO. AF_07/2019	Telhamento para Cobertura	m²	316,42	221,72	70.156,64	6,92	6,92
87781	SINAPI	EMBOÇO OU MASSA ÚNICA EM ARGAMASSA TRAÇO 1:2:8, PREPARO MANUAL, APLICADA MANUALMENTE EM PANOS DE FACHADA COM PRESENÇA DE VÃOS, ESPESSURA DE 35 MM. AF_08/2022	Massa Única Externa	m²	504,47	90,17	45.488,05	4,49	11,41
103322	SINAPI	ALVENARIA DE VEDAÇÃO DE BLOCOS CERÂMICOS FURADOS NA VERTICAL DE 9X19X39 CM (ESPESSURA 9 CM) E ARGAMASSA DE ASSENTAMENTO COM PREPARO EM BETONEIRA. AF_12/2021	Alvenaria de Vedação	m²	539,47	75,54	40.751,56	4,02	15,43
92990	SINAPI	CABO DE COBRE FLEXÍVEL ISOLADO, 70 MM², ANTI-CHAMA 0,6/1,0 KV, PARA REDE ENTERRADA DE DISTRIBUIÇÃO DE ENERGIA ELÉTRICA - FORNECIMENTO E INSTALAÇÃO. AF_12/2021	Redes Enterradas de Distribuição Elétrica	M	350,85	113,37	39.775,86	3,93	19,36
87263	SINAPI	REVESTIMENTO CERÂMICO PARA PISO COM PLACAS TIPO PORCELANATO DE DIMENSÕES 60X60 CM APLICADA EM AMBIENTES DE ÁREA MAIOR QUE 10 M². AF_02/2023_PE	Revestimentos Cerâmicos Internos	m²	210,45	174,62	36.748,77	3,63	22,99



PREFEITURA MUNICIPAL DE SANTANA
SECRETARIA MUNICIPAL DE OBRAS PÚBLICAS E SERVIÇOS URBANOS
SUBSECRETARIA DE PROJETOS E OBRAS ESTRATÉGICAS

RESPONSÁVEL TÉCNICO:

Ronald Vieira

RONALD GÔES VIEIRA
ENG. CIVIL - CREA: 0320238652AP

OBRA: AMPLIAÇÃO DO CENTRO DE DIAGNÓSTICO E SAÚDE DA MULHER SANTANA-AP

LOCAL: R. CLÁUDIO LÚCIO MONTEIRO, BAIRRO COMERCIAL - SANTANA / AP.

DATA: JULHO 2025.

REFERÊNCIA: SINAPI 07/2025 - DES.
ORSE 06/2025 - DES.
SEDOP 02/2025 - DES.
AGESUL 06/2025 - DES.
AGETOP 04/2025 - DES.

BDI: 24,66 %

LS: 91,05% - DES.

MEMÓRIA DE CÁLCULO

META	SUBMETA	MACRO SERVIÇO	SERVIÇO	REFERÊNCIA	BASE	UND	DESCRIÇÃO		DIMENSÕES	QUANTIDADE
1			AMPLIAÇÃO DO CENTRO DE DIAGNÓSTICO E SAÚDE DA MULHER SANTANA-AP							
	1		AMPLIAÇÃO DO CENTRO DE DIAGNÓSTICO E SAÚDE DA MULHER SANTANA-AP							
		1	CANTEIRO DE OBRAS							
			1.1	103689	SINAPI	M2	FORNECIMENTO E INSTALAÇÃO DE PLACA DE OBRA COM CHAPA GALVANIZADA E ESTRUTURA DE MADEIRA. AF_03/2022_PS			6,00
								LOC-01 E 02	2,00 X 3,00	6,00
							OBS.:			
			1.2	98524	SINAPI	M2	LIMPEZA MANUAL DE VEGETAÇÃO EM TERRENO COM ENXADA. AF_03/2024			603,45
							ÁREA TOTAL DO TERRENO	LOC-01 E 02	603,45	603,45
							OBS.:			
			1.3	CP-104895	PRÓPRIO	M2	COMPOSIÇÃO PARAMÉTRICA DE EXECUÇÃO DE ALMOXARIFADO EM CANTEIRO DE OBRAS, FORA DA PROJEÇÃO DA LAJE, EM CHAPA DE MADEIRA COMPENSADA, NÃO INCLUSO MOBILIÁRIO E EQUIPAMENTOS.			5,60
								LOC-01 E 02	5,60	5,60
							OBS.:			
			1.4	CP-104894	PRÓPRIO	M2	COMPOSIÇÃO PARAMÉTRICA DE EXECUÇÃO DE ESCRITÓRIO EM CANTEIRO DE OBRAS, FORA DA PROJEÇÃO DA LAJE, EM CHAPA DE MADEIRA COMPENSADA, NÃO INCLUSO MOBILIÁRIO E EQUIPAMENTOS.			3,00
								LOC-01 E 02	3,00	3,00
							OBS.:			
			1.5	CP-104897	PRÓPRIO	M2	COMPOSIÇÃO PARAMÉTRICA DE EXECUÇÃO DE SANITÁRIO E VESTIÁRIO EM CANTEIRO DE OBRAS, FORA DA PROJEÇÃO DA LAJE, EM CHAPA DE MADEIRA COMPENSADA, NÃO INCLUSO MOBILIÁRIO.			2,30
								LOC-01 E 02	2,30	2,30
							OBS.:			
			1.6	CP-1049011	PRÓPRIO	M2	COMPOSIÇÃO PARAMÉTRICA DE EXECUÇÃO DE CENTRAL DE ARMADURA EM CANTEIRO DE OBRAS, NÃO INCLUSO MOBILIÁRIO E EQUIPAMENTOS.			4,00
								LOC-01 E 02	4,00	4,00
							OBS.:			
			1.7	CP-104902	PRÓPRIO	M2	COMPOSIÇÃO PARAMÉTRICA DE EXECUÇÃO DE CENTRAL DE FÔRMAS, PRODUÇÃO DE ARGAMASSA OU CONCRETO EM CANTEIRO DE OBRAS, NÃO INCLUSO MOBILIÁRIO E EQUIPAMENTOS.			4,00
								LOC-01 E 02	4,00	4,00



PREFEITURA MUNICIPAL DE SANTANA
SECRETARIA MUNICIPAL DE OBRAS PÚBLICAS E SERVIÇOS URBANOS
SUBSECRETARIA DE PROJETOS E OBRAS ESTRATÉGICAS

RESPONSÁVEL TÉCNICO:

Ronald Vieira

RONALD GÔES VIEIRA
ENG. CIVIL - CREA: 0320238652AP

OBRA: AMPLIAÇÃO DO CENTRO DE DIAGNÓSTICO E SAÚDE DA MULHER SANTANA-AP

LOCAL: R. CLÁUDIO LÚCIO MONTEIRO, BAIRRO COMERCIAL - SANTANA / AP.

DATA: JULHO 2025.

REFERÊNCIA: SINAPI 07/2025 - DES.
ORSE 06/2025 - DES.
SEDOP 02/2025 - DES.
AGESUL 06/2025 - DES.
AGETOP 04/2025 - DES.

BDI: 24,66 %

LS: 91,05% - DES.

MEMÓRIA DE CÁLCULO

META	SUBMETA	MACRO SERVIÇO	SERVIÇO	REFERÊNCIA	BASE	UND	DESCRIÇÃO		DIMENSÕES	QUANTIDADE
							OBS.:			
			1.8	101505	SINAPI	UN	ENTRADA DE ENERGIA ELÉTRICA, AÉREA, TRIFÁSICA, COM CAIXA DE SOBREPOR, CABO DE 10 MM2 E DISJUNTOR DIN 50A (NÃO INCLUSO O POSTE DE CONCRETO). AF_07/2020_PS			1,00
								LOC-01 E 02	1,00	1,00
							OBS.:			
			1.9	98459	SINAPI	M2	TAPUME COM TELHA METÁLICA. AF_03/2024			16,94
								LOC-01 E 02	(5,30+2,40) x 2,20	16,94
							OBS.:			
		2	ADMINISTRAÇÃO LOCAL							
			2.1	93572	SINAPI	MES	ENCARREGADO GERAL DE OBRAS COM ENCARGOS COMPLEMENTARES			6,00
									6,00	
							OBS.:			
			2.2	93563	SINAPI	MES	ALMOXARIFE COM ENCARGOS COMPLEMENTARES			6,00
									6,00	
							OBS.:			
			2.3	90777	SINAPI	H	ENGENHEIRO CIVIL DE OBRA JUNIOR COM ENCARGOS COMPLEMENTARES			144,00
							H X DIAS X SEMANAS X MESES		2 X 3 X 4 X 6	144,00
							OBS.:			
			2.4	101460	SINAPI	MES	VIGIA DIURNO COM ENCARGOS COMPLEMENTARES			6,00
									6,00	
							OBS.:			
		3	SERVIÇOS TÉCNICOS E MOVIMENTO DE TERRA							
			3.1	99059	SINAPI	M	LOCAÇÃO CONVENCIONAL DE OBRA, UTILIZANDO GABARITO DE TÁBUAS CORRIDAS PONTALETADAS A CADA 2,00M - 2 UTILIZAÇÕES. AF_03/2024			71,40
								LOC-01 E 02	1+10,28+1+1+23,39+1+1+1+15,58+2+14,15	71,40
							OBS.:			
			3.2	97622	SINAPI	M3	DEMOLIÇÃO DE ALVENARIA DE BLOCO FURADO, DE FORMA MANUAL, SEM REAPROVEITAMENTO. AF_09/2023			1,50
								LOC-01 E 02	9,97 x 0,15	1,50
							OBS.:			
			3.3	105597	SINAPI	M2	REGULARIZAÇÃO E COMPACTAÇÃO DE SUBLEITO DE SOLO PREDOMINANTEMENTE ARGILOSO, PARA OBRAS DE RECONSTRUÇÃO DE PAVIMENTOS.			603,45
									603,45	
							OBS.:			



PREFEITURA MUNICIPAL DE SANTANA
SECRETARIA MUNICIPAL DE OBRAS PÚBLICAS E SERVIÇOS URBANOS
SUBSECRETARIA DE PROJETOS E OBRAS ESTRATÉGICAS

RESPONSÁVEL TÉCNICO:

Ronald Vieira

RONALD GÔES VIEIRA
ENG. CIVIL - CREA: 0320238652AP

OBRA: AMPLIAÇÃO DO CENTRO DE DIAGNÓSTICO E SAÚDE DA MULHER SANTANA-AP

LOCAL: R. CLÁUDIO LÚCIO MONTEIRO, BAIRRO COMERCIAL - SANTANA / AP.

DATA: JULHO 2025.

REFERÊNCIA: SINAPI 07/2025 - DES.
ORSE 06/2025 - DES.
SEDOP 02/2025 - DES.
AGESUL 06/2025 - DES.
AGETOP 04/2025 - DES.

BDI: 24,66 %

LS: 91,05% - DES.

MEMÓRIA DE CÁLCULO

META	SUBMETA	MACRO SERVIÇO	SERVIÇO	REFERÊNCIA	BASE	UND	DESCRIÇÃO		DIMENSÕES	QUANTIDADE
			3.4	96521	SINAPI	M3	ESCAVAÇÃO MECANIZADA PARA BLOCO DE COROAMENTO OU SAPATA COM RETROESCAVADEIRA (INCLUINDO ESCAVAÇÃO PARA COLOCAÇÃO DE			25,90
							P1, P2, P3, P4, P5, P6, P9, P10, P11, P12, P13, P15, P16, P22, P23, P24 e P30	EST-01	0,80 X 0,80 X 1,30 X 17	14,14
							P7, P8, P14, P17, P18, P19, P20, P21, P25, P26, P27, P29 e P31	EST-01	0,80 X 0,80 X 1,30 X 13	10,82
							P28	EST-01	0,85 X 0,85 X 1,30 X 1	0,94
							OBS.:			
			3.5	96525	SINAPI	M3	ESCAVAÇÃO MECANIZADA PARA VIGA BALDRAME OU SAPATA CORRIDA COM MINI-ESCAVADEIRA (INCLUINDO ESCAVAÇÃO PARA COLOCAÇÃO DE			22,71
							V1	EST-03 E 04	(3,75+3,23+3,99+4,42+3,91+4,02) X 0,28 X 0,40	2,61
							V2	EST-03 E 04	4,11 X 0,28 X 0,40	0,46
							V3	EST-03 E 04	(1,98+2,00) X 0,28 X 0,40	0,45
							V4	EST-03 E 04	1,33 X 0,28 X 0,40	0,15
							V5	EST-03 E 04	(3,75+3,23+3,99+4,42+3,99+4,02) X 0,28 X 0,40	2,62
							V6	EST-03 E 04	(5,78+4,77) X 0,28 X 0,40	1,18
							V7	EST-03 E 04	3,01 X 0,28 X 0,40	0,34
							V8	EST-03 E 04	3,7 X 0,28 X 0,40	0,41
							V9	EST-03 E 04	3,01 X 0,28 X 0,40	0,34
							V10	EST-03 E 04	(5,41+3,06+1,87+0,70+4,77) X 0,28 X 0,40	1,77
							V11	EST-03 E 04	3,01 X 0,28 X 0,40	0,34
							V12	EST-03 E 04	(5,47+4,76+2,92) X 0,28 X 0,40	1,47
							V13	EST-03 E 04	(5,49+3,81) X 0,28 X 0,40	1,04
							V14	EST-03 E 04	(2,71+2,94) X 0,28 X 0,40	0,63
							V15	EST-03 E 04	1,58 X 0,28 X 0,40	0,18
							V16	EST-03 E 04	(3,91+1,74) X 0,28 X 0,40	0,63
							V17	EST-03 E 04	3,83 X 0,28 X 0,40	0,43
							V18	EST-03 E 04	4 X 0,28 X 0,40	0,45
							V19	EST-03 E 04	1,58 X 0,28 X 0,40	0,18
							V20	EST-03 E 04	5,71 X 0,28 X 0,40	0,64
							V21	EST-03 E 04	3,83 X 0,28 X 0,40	0,43
							V22	EST-03 E 04	4 X 0,28 X 0,40	0,45
							V23	EST-03 E 04	3,83 X 0,28 X 0,40	0,43
							V24	EST-03 E 04	(5,31+3,82+1,81) X 0,28 X 0,40	1,23
							V25	EST-03 E 04	3,83 X 0,28 X 0,40	0,43
							V26	EST-03 E 04	(3,81+3,66+3,47) X 0,28 X 0,40	1,23
							V27	EST-03 E 04	1,54 X 0,28 X 0,40	0,17
							V28	EST-03 E 04	0,99 X 0,28 X 0,40	0,11
							V29	EST-03 E 04	0,99 X 0,28 X 0,40	0,11
							V30	EST-03 E 04	1,54 X 0,28 X 0,40	0,17
							V31	EST-03 E 04	(3,81+3,66+3,46+3,66) X 0,28 X 0,40	1,63
							OBS.: LARGURA DA VIGA 18CM + 10CM DE EPAÇAMENTO, ALTURA DA VIGA 35CM + 5CM PARA LASTRO			
			3.6	104741	SINAPI	M3	REATERRO MECANIZADO DE VALA COM MINICARREGADEIRA, COM PLACA VIBRATÓRIA. AF 08/2023			29,50
							ESCAVAÇÃO SAPATAS	EST-01	25,90	25,90



PREFEITURA MUNICIPAL DE SANTANA
SECRETARIA MUNICIPAL DE OBRAS PÚBLICAS E SERVIÇOS URBANOS
SUBSECRETARIA DE PROJETOS E OBRAS ESTRATÉGICAS

RESPONSÁVEL TÉCNICO:

Ronald Vieira

RONALD GÔES VIEIRA
ENG. CIVIL - CREA: 0320238652AP

OBRA: AMPLIAÇÃO DO CENTRO DE DIAGNÓSTICO E SAÚDE DA MULHER SANTANA-AP

LOCAL: R. CLÁUDIO LÚCIO MONTEIRO, BAIRRO COMERCIAL - SANTANA / AP.

DATA: JULHO 2025.

REFERÊNCIA: SINAPI 07/2025 - DES.
ORSE 06/2025 - DES.
SEDOP 02/2025 - DES.
AGESUL 06/2025 - DES.
AGETOP 04/2025 - DES.

BDI: 24,66 %

LS: 91,05% - DES.

MEMÓRIA DE CÁLCULO

META	SUBMETA	MACRO SERVIÇO	SERVIÇO	REFERÊNCIA	BASE	UND	DESCRIÇÃO		DIMENSÕES	QUANTIDADE
							ESCAVAÇÃO VIGAS BALDRAMES	EST-03 E 04	22,71	22,71
							CONCRETO SAPATAS	EST-01	5,98	-5,98
							CONCRETO VIGAS BALDRAMES	EST-03 E 04	13,13	-13,13
							OBS.:			
		4					INFRAESTRUTURA			
							SAPATAS			
			4.1	96619	SINAPI	M2	LASTRO DE CONCRETO MAGRO, APLICADO EM BLOCOS DE COROAMENTO OU SAPATAS, ESPESSURA DE 5 CM. AF_01/2024			19,92
							P1, P2, P3, P4, P5, P6, P9, P10, P11, P12, P13, P15, P16, P22, P23, P24 e P30	EST-01	0,80 X 0,80 X 17	10,88
							P7, P8, P14, P17, P18, P19, P20, P21, P25, P26, P27, P29 e P31	EST-01	0,80 X 0,80 X 13	8,32
							P28	EST-01	0,85 X 0,85 X 1	0,72
							OBS.:			
			4.2	96529	SINAPI	M2	FABRICAÇÃO, MONTAGEM E DESMONTAGEM DE FÔRMA PARA SAPATA, EM MADEIRA SERRADA, E=25 MM, 1 UTILIZAÇÃO. AF_01/2024			29,82
							SAPATAS	EST-01	29,82	29,82
							OBS.:			
			4.3	104919	SINAPI	KG	ARMAÇÃO DE SAPATA ISOLADA, VIGA BALDRAME E SAPATA CORRIDA UTILIZANDO AÇO CA-50 DE 10 MM - MONTAGEM. AF_01/2024			255,45
							SAPATAS	EST-01	281/1,1	255,45
							OBS.:			
			4.4	104916	SINAPI	KG	ARMAÇÃO DE SAPATA ISOLADA, VIGA BALDRAME E SAPATA CORRIDA UTILIZANDO AÇO CA-60 DE 5 MM - MONTAGEM. AF_01/2024			11,45
							SAPATAS	EST-01	12,6/1,1	11,45
							OBS.:			
			4.5	CP-96558/02	PRÓPRIO	M3	CONCRETAGEM DE SAPATA, FCK 25 MPA, COM USO DE BOMBA - LANÇAMENTO, ADENSAMENTO E ACABAMENTO.			5,98
							SAPATAS	EST-01	5,98	5,98
							OBS.:			
							VIGAS BALDRAME			
			4.6	101623	SINAPI	M3	PREPARO DE FUNDO DE VALA COM LARGURA MENOR QUE 1,5 M, COM CAMADA DE BRITA, LANÇAMENTO MECANIZADO. AF_08/2020			2,81
							V1	EST-03 E 04	(3,75+3,23+3,99+4,42+3,91+4,02) X 0,28 X 0,05	0,33
							V2	EST-03 E 04	4,11 X 0,28 X 0,05	0,06
							V3	EST-03 E 04	(1,98+2,00) X 0,28 X 0,05	0,06
							V4	EST-03 E 04	1,33 X 0,28 X 0,05	0,02
							V5	EST-03 E 04	(3,75+3,23+3,99+4,42+3,99+4,02) X 0,28 X 0,05	0,33
							V6	EST-03 E 04	(5,78+4,77) X 0,28 X 0,05	0,15
							V7	EST-03 E 04	3,01 X 0,28 X 0,05	0,04
							V8	EST-03 E 04	3,7 X 0,28 X 0,05	0,05
							V9	EST-03 E 04	3,01 X 0,28 X 0,05	0,04
							V10	EST-03 E 04	(5,41+3,06+1,87+0,70+4,77) X 0,28 X 0,05	0,22
							V11	EST-03 E 04	3,01 X 0,28 X 0,05	0,04



PREFEITURA MUNICIPAL DE SANTANA
SECRETARIA MUNICIPAL DE OBRAS PÚBLICAS E SERVIÇOS URBANOS
SUBSECRETARIA DE PROJETOS E OBRAS ESTRATÉGICAS

RESPONSÁVEL TÉCNICO:

Ronald Vieira

RONALD GÔES VIEIRA
ENG. CIVIL - CREA: 0320238652AP

OBRA: AMPLIAÇÃO DO CENTRO DE DIAGNÓSTICO E SAÚDE DA MULHER SANTANA-AP

LOCAL: R. CLÁUDIO LÚCIO MONTEIRO, BAIRRO COMERCIAL - SANTANA / AP.

DATA: JULHO 2025.

REFERÊNCIA: SINAPI 07/2025 - DES.
ORSE 06/2025 - DES.
SEDOP 02/2025 - DES.
AGESUL 06/2025 - DES.
AGETOP 04/2025 - DES.

BDI: 24,66 %

LS: 91,05% - DES.

MEMÓRIA DE CÁLCULO

META	SUBMETA	MACRO SERVIÇO	SERVIÇO	REFERÊNCIA	BASE	UND	DESCRIÇÃO		DIMENSÕES	QUANTIDADE
							V12	EST-03 E 04	(5,47+4,76+2,92) X 0,28 X 0,05	0,18
							V13	EST-03 E 04	(5,49+3,81) X 0,28 X 0,05	0,13
							V14	EST-03 E 04	(2,71+2,94) X 0,28 X 0,05	0,08
							V15	EST-03 E 04	1,58 X 0,28 X 0,05	0,02
							V16	EST-03 E 04	(3,91+1,74) X 0,28 X 0,05	0,08
							V17	EST-03 E 04	3,83 X 0,28 X 0,05	0,05
							V18	EST-03 E 04	4 X 0,28 X 0,05	0,06
							V19	EST-03 E 04	1,58 X 0,28 X 0,05	0,02
							V20	EST-03 E 04	5,71 X 0,28 X 0,05	0,08
							V21	EST-03 E 04	3,83 X 0,28 X 0,05	0,05
							V22	EST-03 E 04	4 X 0,28 X 0,05	0,06
							V23	EST-03 E 04	3,83 X 0,28 X 0,05	0,05
							V24	EST-03 E 04	(5,31+3,82+1,81) X 0,28 X 0,05	0,15
							V25	EST-03 E 04	3,83 X 0,28 X 0,05	0,05
							V26	EST-03 E 04	(3,81+3,66+3,47) X 0,28 X 0,05	0,15
							V27	EST-03 E 04	1,54 X 0,28 X 0,05	0,02
							V28	EST-03 E 04	0,99 X 0,28 X 0,05	0,01
							V29	EST-03 E 04	0,99 X 0,28 X 0,05	0,01
							V30	EST-03 E 04	1,54 X 0,28 X 0,05	0,02
							V31	EST-03 E 04	(3,81+3,66+3,46+3,66) X 0,28 X 0,05	0,20
							OBS.:			
			4.7	96536	SINAPI	M2	FABRICAÇÃO, MONTAGEM E DESMONTAGEM DE FÓRMA PARA VIGA BALDRAME, EM MADEIRA SERRADA, E=25 MM, 4 UTILIZAÇÕES. AF_01/2024			139,93
							VIGAS BALDRAMES	EST- 04	139,93	139,93
							OBS.:			
			4.8	104917	SINAPI	KG	ARMAÇÃO DE SAPATA ISOLADA, VIGA BALDRAME E SAPATA CORRIDA UTILIZANDO AÇO CA-50 DE 6,3 MM - MONTAGEM. AF_01/2024			10,91
							VIGAS BALDRAMES	EST- 04	12/1,1	10,91
							OBS.:			
			4.9	104918	SINAPI	KG	ARMAÇÃO DE SAPATA ISOLADA, VIGA BALDRAME E SAPATA CORRIDA UTILIZANDO AÇO CA-50 DE 8 MM - MONTAGEM. AF_01/2024			255,45
							VIGAS BALDRAMES	EST- 04	281/1,1	255,45
							OBS.:			
			4.10	104919	SINAPI	KG	ARMAÇÃO DE SAPATA ISOLADA, VIGA BALDRAME E SAPATA CORRIDA UTILIZANDO AÇO CA-50 DE 10 MM - MONTAGEM. AF_01/2024			262,73
							VIGAS BALDRAMES	EST- 04	289/1,1	262,73
							OBS.:			
			4.11	104916	SINAPI	KG	ARMAÇÃO DE SAPATA ISOLADA, VIGA BALDRAME E SAPATA CORRIDA UTILIZANDO AÇO CA-60 DE 5 MM - MONTAGEM. AF_01/2024			144,55
							VIGAS BALDRAMES	EST- 04	159/1,1	144,55



PREFEITURA MUNICIPAL DE SANTANA
SECRETARIA MUNICIPAL DE OBRAS PÚBLICAS E SERVIÇOS URBANOS
SUBSECRETARIA DE PROJETOS E OBRAS ESTRATÉGICAS

RESPONSÁVEL TÉCNICO:

Ronald Vieira

RONALD GÔES VIEIRA
ENG. CIVIL - CREA: 0320238652AP

OBRA: AMPLIAÇÃO DO CENTRO DE DIAGNÓSTICO E SAÚDE DA MULHER SANTANA-AP

LOCAL: R. CLÁUDIO LÚCIO MONTEIRO, BAIRRO COMERCIAL - SANTANA / AP.

DATA: JULHO 2025.

REFERÊNCIA: SINAPI 07/2025 - DES.
ORSE 06/2025 - DES.
SEDOP 02/2025 - DES.
AGESUL 06/2025 - DES.
AGETOP 04/2025 - DES.

BDI: 24,66 %

LS: 91,05% - DES.

MEMÓRIA DE CÁLCULO

META	SUBMETA	MACRO SERVIÇO	SERVIÇO	REFERÊNCIA	BASE	UND	DESCRIÇÃO		DIMENSÕES	QUANTIDADE
							OBS.:			
			4.12	CP-96557/02	PRÓPRIO	M3	CONCRETAGEM DE BLOCO DE COROAMENTO OU VIGA BALDRAME, FCK 25 MPA, COM USO DE BOMBA - LANÇAMENTO, ADENSAMENTO E			13,13
							VIGAS BALDRAMES	EST- 04	13,13	13,13
							OBS.:			
		5					SUPERESTRUTURA			
							PILARES			
			5.1	92269	SINAPI	M2	FABRICAÇÃO DE FÔRMA PARA PILARES E ESTRUTURAS SIMILARES, EM MADEIRA SERRADA, E=25 MM. AF_09/2020			98,90
							PILARES	EST- 01	98,90	98,90
							OBS.:			
			5.2	92762	SINAPI	KG	ARMAÇÃO DE PILAR OU VIGA DE ESTRUTURA CONVENCIONAL DE CONCRETO ARMADO UTILIZANDO AÇO CA-50 DE 10,0 MM - MONTAGEM. AF_06/2022			341,82
							PILARES	EST- 01	376/1,1	341,82
							OBS.:			
			5.3	92759	SINAPI	KG	ARMAÇÃO DE PILAR OU VIGA DE ESTRUTURA CONVENCIONAL DE CONCRETO ARMADO UTILIZANDO AÇO CA-60 DE 5,0 MM - MONTAGEM. AF_06/2022			139,09
							PILARES	EST- 01	153/1,1	139,09
							OBS.:			
			5.4	103672	SINAPI	M3	CONCRETAGEM DE PILARES, FCK = 25 MPA, COM USO DE BOMBA - LANÇAMENTO, ADENSAMENTO E ACABAMENTO. AF_02/2022_PS			5,01
							PILARES	EST- 01	5,01	5,01
							OBS.:			
							VIGAS			
			5.5	92270	SINAPI	M2	FABRICAÇÃO DE FÔRMA PARA VIGAS, COM MADEIRA SERRADA, E = 25 MM. AF_09/2020			146,45
							VIGAS DA COBERTURA	EST- 01	146,45	146,45
							OBS.:			
			5.6	92760	SINAPI	KG	ARMAÇÃO DE PILAR OU VIGA DE ESTRUTURA CONVENCIONAL DE CONCRETO ARMADO UTILIZANDO AÇO CA-50 DE 6,3 MM - MONTAGEM. AF_06/2022			1,82
							VIGAS DA COBERTURA	EST- 01	2/1,1	1,82
							OBS.:			
			5.7	92761	SINAPI	KG	ARMAÇÃO DE PILAR OU VIGA DE ESTRUTURA CONVENCIONAL DE CONCRETO ARMADO UTILIZANDO AÇO CA-50 DE 8,0 MM - MONTAGEM. AF_06/2022			478,18
							VIGAS DA COBERTURA	EST- 01	526/1,1	478,18
							OBS.:			



PREFEITURA MUNICIPAL DE SANTANA
SECRETARIA MUNICIPAL DE OBRAS PÚBLICAS E SERVIÇOS URBANOS
SUBSECRETARIA DE PROJETOS E OBRAS ESTRATÉGICAS

RESPONSÁVEL TÉCNICO:

Ronald Vieira

RONALD GÔES VIEIRA
ENG. CIVIL - CREA: 0320238652AP

OBRA: AMPLIAÇÃO DO CENTRO DE DIAGNÓSTICO E SAÚDE DA MULHER SANTANA-AP

LOCAL: R. CLÁUDIO LÚCIO MONTEIRO, BAIRRO COMERCIAL - SANTANA / AP.

REFERÊNCIA: SINAPI 07/2025 - DES.
ORSE 06/2025 - DES.
SEDOP 02/2025 - DES.
AGESUL 06/2025 - DES.
AGETOP 04/2025 - DES.

DATA: JULHO 2025.

BDI: 24,66 %

LS: 91,05% - DES.

MEMÓRIA DE CÁLCULO

META	SUBMETA	MACRO SERVIÇO	SERVIÇO	REFERÊNCIA	BASE	UND	DESCRIÇÃO		DIMENSÕES	QUANTIDADE
			5.8	92762	SINAPI	KG	ARMAÇÃO DE PILAR OU VIGA DE ESTRUTURA CONVENCIONAL DE CONCRETO ARMADO UTILIZANDO AÇO CA-50 DE 10,0 MM - MONTAGEM. AF_06/2022			62,73
							VIGAS DA COBERTURA	EST- 01	69/1,1	62,73
							OBS.:			
			5.9	92759	SINAPI	KG	ARMAÇÃO DE PILAR OU VIGA DE ESTRUTURA CONVENCIONAL DE CONCRETO ARMADO UTILIZANDO AÇO CA-60 DE 5,0 MM - MONTAGEM. AF_06/2022			166,36
							VIGAS DA COBERTURA	EST- 01	183/1,1	166,36
							OBS.:			
			5.10	103675	SINAPI	M3	CONCRETAGEM DE VIGAS E LAJES, FCK=25 MPA, PARA LAJES MACIÇAS OU NERVURADAS COM USO DE BOMBA - LANÇAMENTO, ADENSAMENTO E			12,33
							VIGAS DA COBERTURA	EST- 01	12,33	12,33
							OBS.:			
							LAJES			
			5.11	92482	SINAPI	M2	MONTAGEM E DESMONTAGEM DE FÔRMA DE LAJE MACIÇA, PÉ-DIREITO SIMPLES, EM MADEIRA SERRADA, 1 UTILIZAÇÃO. AF_09/2020			10,93
							LAJES	EST-02	10,93	10,93
							OBS.:			
			5.12	92769	SINAPI	KG	ARMAÇÃO DE LAJE DE ESTRUTURA CONVENCIONAL DE CONCRETO ARMADO UTILIZANDO AÇO CA-50 DE 6,3 MM - MONTAGEM. AF_06/2022			68,82
							LAJES	EST-02	75,7/1,1	68,82
							OBS.:			
			5.13	92768	SINAPI	KG	ARMAÇÃO DE LAJE DE ESTRUTURA CONVENCIONAL DE CONCRETO ARMADO UTILIZANDO AÇO CA-60 DE 5,0 MM - MONTAGEM. AF_06/2022			37,36
							LAJES	EST-02	41,1/1,1	37,36
							OBS.:			
			5.14	103675	SINAPI	M3	CONCRETAGEM DE VIGAS E LAJES, FCK=25 MPA, PARA LAJES MACIÇAS OU NERVURADAS COM USO DE BOMBA - LANÇAMENTO, ADENSAMENTO E			0,87
							LAJES	EST-02	0,87	0,87
							OBS.:			
		6					IMPERMEABILIZAÇÃO			
			6.1	98557	SINAPI	M2	IMPERMEABILIZAÇÃO DE SUPERFÍCIE COM EMULSÃO ASFÁLTICA, 2 DEMÃOS. AF_09/2023			189,30
							V1	EST-03 E 04	(3,75+3,23+3,99+4,42+3,91+4,02) X (0,18+0,35+0,35)	20,52
							V2	EST-03 E 04	4,11 X (0,18+0,35+0,35)	3,62
							V3	EST-03 E 04	(1,98+2,00) X (0,18+0,35+0,35)	3,50
							V4	EST-03 E 04	1,33 X (0,18+0,35+0,35)	1,17
							V5	EST-03 E 04	(3,75+3,23+3,99+4,42+3,99+4,02) X (0,18+0,35+0,35)	20,59



PREFEITURA MUNICIPAL DE SANTANA
SECRETARIA MUNICIPAL DE OBRAS PÚBLICAS E SERVIÇOS URBANOS
SUBSECRETARIA DE PROJETOS E OBRAS ESTRATÉGICAS

RESPONSÁVEL TÉCNICO:

Ronald Vieira

RONALD GÔES VIEIRA
ENG. CIVIL - CREA: 0320238652AP

OBRA: AMPLIAÇÃO DO CENTRO DE DIAGNÓSTICO E SAÚDE DA MULHER SANTANA-AP

LOCAL: R. CLÁUDIO LÚCIO MONTEIRO, BAIRRO COMERCIAL - SANTANA / AP.

DATA: JULHO 2025.

REFERÊNCIA: SINAPI 07/2025 - DES.
ORSE 06/2025 - DES.
SEDOP 02/2025 - DES.
AGESUL 06/2025 - DES.
AGETOP 04/2025 - DES.

BDI: 24,66 %

LS: 91,05% - DES.

MEMÓRIA DE CÁLCULO

META	SUBMETA	MACRO SERVIÇO	SERVIÇO	REFERÊNCIA	BASE	UND	DESCRIÇÃO		DIMENSÕES	QUANTIDADE
							V6	EST-03 E 04	(5,78+4,77) X (0,18+0,35+0,35)	9,28
							V7	EST-03 E 04	3,01 X (0,18+0,35+0,35)	2,65
							V8	EST-03 E 04	3,7 X (0,18+0,35+0,35)	3,26
							V9	EST-03 E 04	3,01 X (0,18+0,35+0,35)	2,65
							V10	EST-03 E 04	(5,41+3,06+1,87+0,70+4,77) X (0,18+0,35+0,35)	13,91
							V11	EST-03 E 04	3,01 X (0,18+0,35+0,35)	2,65
							V12	EST-03 E 04	(5,47+4,76+2,92) X (0,18+0,35+0,35)	11,57
							V13	EST-03 E 04	(5,49+3,81) X (0,18+0,35+0,35)	8,18
							V14	EST-03 E 04	(2,71+2,94) X (0,18+0,35+0,35)	4,97
							V15	EST-03 E 04	1,58 X (0,18+0,35+0,35)	1,39
							V16	EST-03 E 04	(3,91+1,74) X (0,18+0,35+0,35)	4,97
							V17	EST-03 E 04	3,83 X (0,18+0,35+0,35)	3,37
							V18	EST-03 E 04	4 X (0,18+0,35+0,35)	3,52
							V19	EST-03 E 04	1,58 X (0,18+0,35+0,35)	1,39
							V20	EST-03 E 04	5,71 X (0,18+0,35+0,35)	5,02
							V21	EST-03 E 04	3,83 X (0,18+0,35+0,35)	3,37
							V22	EST-03 E 04	4 X (0,18+0,35+0,35)	3,52
							V23	EST-03 E 04	3,83 X (0,18+0,35+0,35)	3,37
							V24	EST-03 E 04	(5,31+3,82+1,81) X (0,18+0,35+0,35)	9,63
							V25	EST-03 E 04	3,83 X (0,18+0,35+0,35)	3,37
							V26	EST-03 E 04	(3,81+3,66+3,47) X (0,18+0,35+0,35)	9,63
							V27	EST-03 E 04	1,54 X (0,18+0,35+0,35)	1,36
							V28	EST-03 E 04	0,99 X (0,18+0,35+0,35)	0,87
							V29	EST-03 E 04	0,99 X (0,18+0,35+0,35)	0,87
							V30	EST-03 E 04	1,54 X (0,18+0,35+0,35)	1,36
							V31	EST-03 E 04	(3,81+3,66+3,46+3,66) X (0,18+0,35+0,35)	12,84
							LAJE	EST-02	10,93	10,93
							OBS.: 18CM LARGURA DA VIGA E 35CM ALTURA DA VIGA			
			6.2	98556	SINAPI	M2	IMPERMEABILIZAÇÃO DE SUPERFÍCIE COM ARGAMASSA POLIMÉRICA / MEMBRANA ACRÍLICA, 4 DEMÃOS, REFORÇADA COM VÉU DE POLIÉSTER			108,86
							LAVABO 01	ARQ-01	((1,40+1,40+1,90+1,90) X 2,0)-(0,80X2,0)	11,60
							LAVABO 02	ARQ-01	((1,40+1,40+1,90+1,90) X 2,0)-(0,80X2,0)	11,60
							BANHEIRO FAMÍLIA	ARQ-01	((((1,24+1,24+1,22+1,22)+(1,24+1,24+1,22+1,22))+2,13+0,15+1,22+2,13+0,15+1,22+3,64+1,00+0,50+0,50)) X 2,0) - ((0,60X2,10X2)+(0,90X2,0))	40,64
							LAVABO PNE	ARQ-01	((2,68+2,68+3,61+3,61)X2,0) - (0,90X2,0)	23,36
							EXPURGO	ARQ-01	(2,55 X 2,0)	5,10
							Esterilização	ARQ-01	(2,55 X 2,0)	5,10
							Sala para procedimentos cirúrgicos	ARQ-01	(2,10 X 2,0)	4,20
							Consultório 03	ARQ-01	(1,21 X 2,0)	2,42
							Consultório 02	ARQ-01	(1,21 X 2,0)	2,42
							Consultório 01	ARQ-01	(1,21 X 2,0)	2,42



PREFEITURA MUNICIPAL DE SANTANA
SECRETARIA MUNICIPAL DE OBRAS PÚBLICAS E SERVIÇOS URBANOS
SUBSECRETARIA DE PROJETOS E OBRAS ESTRATÉGICAS

RESPONSÁVEL TÉCNICO:

Ronald Vieira

RONALD GÔES VIEIRA
ENG. CIVIL - CREA: 0320238652AP

OBRA: AMPLIAÇÃO DO CENTRO DE DIAGNÓSTICO E SAÚDE DA MULHER SANTANA-AP

LOCAL: R. CLÁUDIO LÚCIO MONTEIRO, BAIRRO COMERCIAL - SANTANA / AP.

DATA: JULHO 2025.

REFERÊNCIA: SINAPI 07/2025 - DES.
ORSE 06/2025 - DES.
SEDOP 02/2025 - DES.
AGESUL 06/2025 - DES.
AGETOP 04/2025 - DES.

BDI: 24,66 %

LS: 91,05% - DES.

MEMÓRIA DE CÁLCULO

META	SUBMETA	MACRO SERVIÇO	SERVIÇO	REFERÊNCIA	BASE	UND	DESCRIÇÃO		DIMENSÕES	QUANTIDADE
							OBS.:			
		7					PAREDES E PAINÉS			
			7.1	103322	SINAPI	M2	ALVENARIA DE VEDAÇÃO DE BLOCOS CERÂMICOS FURADOS NA VERTICAL DE 9X19X39 CM (ESPESSURA 9 CM) E ARGAMASSA DE ASSENTAMENTO	539,47		539,47
							ARQ-06	539,47		539,47
							OBS.:			
			7.2	101161	SINAPI	M2	ALVENARIA DE VEDAÇÃO COM ELEMENTO VAZADO DE CONCRETO (COBOGÓ) DE 7X50X50CM E ARGAMASSA DE ASSENTAMENTO COM PREPARO EM	39,00		39,00
							ARQ-06	39,00		39,00
							OBS.:			
			7.3	105023	SINAPI	M	VERGA MOLDADA IN LOCO EM CONCRETO, ESPESSURA DE *15* CM. AF_03/2024	28,90		
							P1	ARQ-01	(0,6+0,20+0,20) X 2	1,00
							P2	ARQ-01	(0,8+0,20+0,20) X 2	1,20
							P3	ARQ-01	(0,9+0,20+0,20) X 14	1,30
							P4	ARQ-01	(1,8+0,30+0,30) X 1	0,60
							P5	ARQ-01	(1,8+0,30+0,30) X 1	2,40
							J1	ARQ-01	(1,00+0,20+0,20) X 8	11,20
							J2	ARQ-01	(1,20+0,20+0,20) X 1	1,60
							B1	ARQ-01	(0,80+0,20+0,20) X 8	9,60
							OBS.:			
			7.4	105029	SINAPI	M	CONTRAVERGA MOLDADA IN LOCO EM CONCRETO, ESPESSURA DE *15* CM. AF_03/2024	22,40		
							J1	ARQ-01	(1,00+0,20+0,20) X 8	11,20
							J2	ARQ-01	(1,20+0,20+0,20) X 1	1,60
							B1	ARQ-01	(0,80+0,20+0,20) X 8	9,60
							OBS.:			
		8					COBERTURA			
			8.1	CP-00001195	PRÓPRIO	UN	FABRICAÇÃO E INSTALAÇÃO DE TESOURA INTEIRA EM AÇO, VÃO DE 14 M, PARA TELHA ONDULADA DE FIBROCIMENTO, METÁLICA, PLÁSTICA OU	5,00		5,00
							MET-01	5,00		5,00
							OBS.:			
			8.2	CP-00001196	PRÓPRIO	UN	FABRICAÇÃO E INSTALAÇÃO DE TESOURA EM AÇO, VÃO DE 9 M, PARA TELHA ONDULADA DE FIBROCIMENTO, METÁLICA, PLÁSTICA OU	4,00		4,00
							MET-01	4,00		4,00
							OBS.:			
			8.3	92604	SINAPI	UN	FABRICAÇÃO E INSTALAÇÃO DE TESOURA INTEIRA EM AÇO, VÃO DE 4 M, PARA TELHA ONDULADA DE FIBROCIMENTO, METÁLICA, PLÁSTICA OU	2,00		2,00
							ARQ-02	2,00		2,00
							OBS.:			
			8.4	92580	SINAPI	M2	TRAMA DE AÇO COMPOSTA POR TERÇAS PARA TELHADOS DE ATÉ 2 ÁGUAS PARA TELHA ONDULADA DE FIBROCIMENTO, METÁLICA, PLÁSTICA OU	316,42		316,42



PREFEITURA MUNICIPAL DE SANTANA
SECRETARIA MUNICIPAL DE OBRAS PÚBLICAS E SERVIÇOS URBANOS
SUBSECRETARIA DE PROJETOS E OBRAS ESTRATÉGICAS

RESPONSÁVEL TÉCNICO:

Ronald Vieira

RONALD GÔES VIEIRA
ENG. CIVIL - CREA: 0320238652AP

OBRA: AMPLIAÇÃO DO CENTRO DE DIAGNÓSTICO E SAÚDE DA MULHER SANTANA-AP

LOCAL: R. CLÁUDIO LÚCIO MONTEIRO, BAIRRO COMERCIAL - SANTANA / AP.

DATA: JULHO 2025.

REFERÊNCIA: SINAPI 07/2025 - DES.
ORSE 06/2025 - DES.
SEDOP 02/2025 - DES.
AGESUL 06/2025 - DES.
AGETOP 04/2025 - DES.

BDI: 24,66 %

LS: 91,05% - DES.

MEMÓRIA DE CÁLCULO

META	SUBMETA	MACRO SERVIÇO	SERVIÇO	REFERÊNCIA	BASE	UND	DESCRIÇÃO	ARQ-02	DIMENSÕES	QUANTIDADE
								316,42		316,42
							OBS.:			
			8.5	100753	SINAPI	M2	PINTURA COM TINTA ACRÍLICA DE ACABAMENTO PULVERIZADA SOBRE SUPERFÍCIES METÁLICAS (EXCETO PERFIL) EXECUTADO EM OBRA (02	MET-01 53,76 MET-01 119,62		173,38
							OBS.:			
			8.6	94216	SINAPI	M2	TELHAMENTO COM TELHA METÁLICA TERMOACÚSTICA E = 30 MM, COM ATÉ 2 ÁGUAS, INCLUSO IÇAMENTO. AF_07/2019	ARQ-02 316,42		316,42
							OBS.:			
			8.7	CP-304-ORSE	PRÓPRIO	M	Rufo de concreto armado fck=20mpa l=30cm e h=5cm	ARQ-02 50,78		50,78
							OBS.:			
			8.8	8255	ORSE	M	Calha de concreto seção 0,60 x 0,20m, sem grelha de ferro	ARQ-02 23,26		23,26
							OBS.:			
			8.9	8637	ORSE	M	Chapim de concreto pré-moldado	ARQ-02 84,02		84,02
							OBS.:			
			8.10	254	ORSE	M	Cumeeira em alumínio - 30cm de cada lado, e= 0,8mm	ARQ-02 26,30		26,30
							OBS.:			
		9	PISOS							
			9.1	94319	SINAPI	M3	ATERRO MANUAL DE VALAS COM SOLO ARGILLO-ARENOSO. AF_08/2023			16,88
							1 - PISO PORCELANATO	ARQ-04 210,45 x 0,05		10,52
							2 - PISO CERÂMICO ANTIDERRAPANTE	ARQ-04 20,75 x 0,05		1,04
							3 - PISO EM CONCRETO SIMPLES	ARQ-04 106,37 x 0,05		5,32
							OBS.:			
			9.2	100978	SINAPI	M3	CARGA, MANOBRA E DESCARGA DE SOLOS E MATERIAIS GRANULARES EM CAMINHÃO BASCULANTE 10 M³ - CARGA COM ESCAVADEIRA HIDRÁULICA	ARQ-04 16,88		16,88
							OBS.:			
			9.3	95875	SINAPI	M3XKM	TRANSPORTE COM CAMINHÃO BASCULANTE DE 10 M³, EM VIA URBANA PAVIMENTADA, DMT ATÉ 30 KM (UNIDADE: M3XKM). AF_07/2020	ARQ-04 337,60		337,60
							OBS.:			
			9.4	95241	SINAPI	M2	LASTRO DE CONCRETO MAGRO, APLICADO EM PISOS, LAJES SOBRE SOLO OU RADIERS, ESPESSURA DE 5 CM. AF_01/2024			231,20
							1 - PISO PORCELANATO	ARQ-04 210,45		210,45



PREFEITURA MUNICIPAL DE SANTANA
SECRETARIA MUNICIPAL DE OBRAS PÚBLICAS E SERVIÇOS URBANOS
SUBSECRETARIA DE PROJETOS E OBRAS ESTRATÉGICAS

RESPONSÁVEL TÉCNICO:

Ronald Vieira

RONALD GÔES VIEIRA
ENG. CIVIL - CREA: 0320238652AP

OBRA: AMPLIAÇÃO DO CENTRO DE DIAGNÓSTICO E SAÚDE DA MULHER SANTANA-AP

LOCAL: R. CLÁUDIO LÚCIO MONTEIRO, BAIRRO COMERCIAL - SANTANA / AP.

DATA: JULHO 2025.

REFERÊNCIA: SINAPI 07/2025 - DES.
ORSE 06/2025 - DES.
SEDOP 02/2025 - DES.
AGESUL 06/2025 - DES.
AGETOP 04/2025 - DES.

BDI: 24,66 %

LS: 91,05% - DES.

MEMÓRIA DE CÁLCULO

META	SUBMETA	MACRO SERVIÇO	SERVIÇO	REFERÊNCIA	BASE	UND	DESCRIÇÃO		DIMENSÕES	QUANTIDADE
							2 - PISO CERÂMICO ANTIDERRAPANTE	ARQ-04	20,75	20,75
							OBS.:			
			9.5	87765	SINAPI	M2	CONTRAPISO EM ARGAMASSA TRAÇO 1:4 (CIMENTO E AREIA), PREPARO MECÂNICO COM BETONEIRA 400 L, APLICADO EM ÁREAS MOLHADAS SOBRE			231,20
							1 - PISO PORCELANATO	ARQ-04	210,45	210,45
							2 - PISO CERÂMICO ANTIDERRAPANTE	ARQ-04	20,75	20,75
							OBS.:			
			9.6	87263	SINAPI	M2	REVESTIMENTO CERÂMICO PARA PISO COM PLACAS TIPO PORCELANATO DE DIMENSÕES 60X60 CM APLICADA EM AMBIENTES DE ÁREA MAIOR QUE			210,45
							1 - PISO PORCELANATO	ARQ-04	210,45	210,45
							OBS.:			
			9.7	88650	SINAPI	M	RODAPE CERÂMICO DE 7CM DE ALTURA COM PLACAS TIPO ESMALTADA DE DIMENSÕES 60X60CM. AF_02/2023			201,80
							Sala para procedimentos cirúrgicos	ARQ-04	14,20+4,60	18,80
							Consultório 04	ARQ-04	7,34+5,64	12,98
							Consultório 03	ARQ-04	11,10	11,10
							Sala de fisioterapia pélvica	ARQ-04	17,34	17,34
							DML	ARQ-04	12,95	12,95
							Expurgo	ARQ-04	6,40	6,40
							Esterilização	ARQ-04	6,40	6,40
							Consultório 02	ARQ-04	12,28	12,28
							Consultório 01	ARQ-04	11,45	11,45
							Consultório odontológico	ARQ-04	15,52	15,52
							Triagem	ARQ-04	11,69	11,69
							Consultório de psicologia	ARQ-04	11,46	11,46
							Circulação	ARQ-04	67,83-((0,90X14)+(1,80))	53,43
							OBS.:			
			9.8	8928	ORSE	M2	Revestimento cerâmico para piso ou parede, 50 x 50 cm, antiderrapante (porcelanato), Elizabeth ou similar, aplicado com argamassa industrializada ac-iii, rejuntado,			20,75
							2 - PISO CERÂMICO ANTIDERRAPANTE	ARQ-04	20,75	20,75
							OBS.:			
			9.9	94992	SINAPI	M2	EXECUÇÃO DE PASSEIO (CALÇADA) OU PISO DE CONCRETO COM CONCRETO MOLDADO IN LOCO, FEITO EM OBRA, ACABAMENTO CONVENCIONAL,			106,37
							3 - PISO EM CONCRETO SIMPLES	ARQ-04	106,37	106,37
							OBS.:			
			9.10	98689	SINAPI	M	SOLEIRA EM GRANITO, LARGURA 15 CM, ESPESSURA 2,0 CM. AF_09/2020			17,80
							4 - SOLEIRA EM GRANITO - LARGURA15cm - ESPESSURA 2,5cm	ARQ-04	17,80	17,80
							OBS.:			
		10					REVESTIMENTO E TRATAMENTO DE SUPERFÍCIES			
			10.1	87907	SINAPI	M2	CHAPISCO APLICADO EM ALVENARIA (COM PRESENÇA DE VÃOS) E ESTRUTURAS DE CONCRETO DE FACHADA, COM EQUIPAMENTO DE PROJEÇÃO.			504,47
							Fachada Frontal	ARQ-01	117,31	117,31
							Fachada Lateral direita	ARQ-01	42,83	42,83



PREFEITURA MUNICIPAL DE SANTANA
SECRETARIA MUNICIPAL DE OBRAS PÚBLICAS E SERVIÇOS URBANOS
SUBSECRETARIA DE PROJETOS E OBRAS ESTRATÉGICAS

RESPONSÁVEL TÉCNICO:

Ronald Vieira

RONALD GÔES VIEIRA
ENG. CIVIL - CREA: 0320238652AP

OBRA: AMPLIAÇÃO DO CENTRO DE DIAGNÓSTICO E SAÚDE DA MULHER SANTANA-AP

LOCAL: R. CLÁUDIO LÚCIO MONTEIRO, BAIRRO COMERCIAL - SANTANA / AP.

DATA: JULHO 2025.

REFERÊNCIA: SINAPI 07/2025 - DES.
ORSE 06/2025 - DES.
SEDOP 02/2025 - DES.
AGESUL 06/2025 - DES.
AGETOP 04/2025 - DES.

BDI: 24,66 %

LS: 91,05% - DES.

MEMÓRIA DE CÁLCULO

META	SUBMETA	MACRO SERVIÇO	SERVIÇO	REFERÊNCIA	BASE	UND	DESCRIÇÃO		DIMENSÕES	QUANTIDADE
							Fachada Lateral esquerda	ARQ-01	30,16	30,16
							Fachada Posterior	ARQ-01	68,30	68,30
							Platibanda total	ARQ-01	245,87	245,87
							OBS.:			
			10.2	87879	SINAPI	M2	CHAPISCO APLICADO EM ALVENARIAS E ESTRUTURAS DE CONCRETO INTERNAS, COM COLHER DE PEDREIRO. ARGAMASSA TRAÇO 1:3 COM			687,09
							Consultório odontológico	ARQ-01	43,00	43,00
							Consultório 1	ARQ-01	31,30	31,30
							Consultório 2	ARQ-01	33,70	33,70
							Consultório 3	ARQ-01	38,00	38,00
							Consultório 4	ARQ-01	30,03	30,03
							Consultório de psicologia	ARQ-01	31,40	31,40
							Sala para procedimentos cirurgicos	ARQ-01	52,86	52,86
							Sala de fisioterapia pélvica	ARQ-01	48,13	48,13
							Recepção	ARQ-01	55,01	55,01
							Circulação	ARQ-01	102,57	102,57
							DML	ARQ-01	37,34	37,34
							Triagem	ARQ-01	32,02	32,02
							REVESTIMENTO INTERNO			
							Banheiro familia/ fraldario	ARQ-01	56,42	56,42
							Lavabo 01	ARQ-01	15,14	15,14
							Lavabo 02	ARQ-01	15,14	15,14
							Lavabo PNE	ARQ-01	22,05	22,05
							Estirelização	ARQ-01	21,49	21,49
							Expurgo	ARQ-01	21,49	21,49
							OBS.:			
			10.3	87781	SINAPI	M2	EMBOÇO OU MASSA ÚNICA EM ARGAMASSA TRAÇO 1:2:8, PREPARO MANUAL, APLICADA MANUALMENTE EM PANOS DE FACHADA COM PRESENÇA DE VÁOS, ESPESSURA DE 35 MM. AF_08/2022			504,47
								ARQ-01	504,47	504,47
							OBS.:			
			10.4	87530	SINAPI	M2	MASSA ÚNICA, EM ARGAMASSA TRAÇO 1:2:8, PREPARO MANUAL, APLICADA MANUALMENTE EM PAREDES INTERNAS DE AMBIENTES COM ÁREA			687,09
								ARQ-01	687,09	687,09
							OBS.:			
			10.5	87269	SINAPI	M2	REVESTIMENTO CERÂMICO PARA PAREDES INTERNAS COM PLACAS TIPO ESMALTADA DE DIMENSÕES 25X35 CM APLICADAS NA ALTURA INTEIRA			151,73
							REVESTIMENTO	ARQ-01	151,73	151,73
			10.6	96113	SINAPI	M2	FORRO EM PLACAS DE GESSO, PARA AMBIENTES COMERCIAIS. AF_08/2023_PS			267,52
							FORRO	ARQ-05	267,52	267,52



PREFEITURA MUNICIPAL DE SANTANA
SECRETARIA MUNICIPAL DE OBRAS PÚBLICAS E SERVIÇOS URBANOS
SUBSECRETARIA DE PROJETOS E OBRAS ESTRATÉGICAS

RESPONSÁVEL TÉCNICO:

Ronald Vieira

RONALD GÔES VIEIRA
ENG. CIVIL - CREA: 0320238652AP

OBRA: AMPLIAÇÃO DO CENTRO DE DIAGNÓSTICO E SAÚDE DA MULHER SANTANA-AP

LOCAL: R. CLÁUDIO LÚCIO MONTEIRO, BAIRRO COMERCIAL - SANTANA / AP.

DATA: JULHO 2025.

REFERÊNCIA: SINAPI 07/2025 - DES.
ORSE 06/2025 - DES.
SEDOP 02/2025 - DES.
AGESUL 06/2025 - DES.
AGETOP 04/2025 - DES.

BDI: 24,66 %

LS: 91,05% - DES.

MEMÓRIA DE CÁLCULO

META	SUBMETA	MACRO SERVIÇO	SERVIÇO	REFERÊNCIA	BASE	UND	DESCRIÇÃO		DIMENSÕES	QUANTIDADE
							OBS.:			
		11					PINTURA			
			11.1	88485	SINAPI	M2	FUNDO SELADOR ACRÍLICO, APLICAÇÃO MANUAL EM PAREDE, UMA DEMÃO. AF_04/2023			914,95
							PINTURA EXTERNA	ARQ-01	511,62	511,62
							PINTURA INTERNA	ARQ-01	403,33	403,33
							OBS.:			
			11.2	88484	SINAPI	M2	FUNDO SELADOR ACRÍLICO, APLICAÇÃO MANUAL EM TETO, UMA DEMÃO. AF_04/2023			267,52
							FORRO	ARQ-05	267,52	267,52
							OBS.:			
			11.3	88495	SINAPI	M2	EMASSAMENTO COM MASSA LÁTEX, APLICAÇÃO EM PAREDE, UMA DEMÃO, LIXAMENTO MANUAL. AF_04/2023			914,95
							PINTURA EXTERNA E INTERNA	ARQ-01	914,95	914,95
							OBS.:			
			11.4	88496	SINAPI	M2	EMASSAMENTO COM MASSA LÁTEX, APLICAÇÃO EM TETO, DUAS DEMÃOS, LIXAMENTO MANUAL. AF_04/2023			267,52
							FORRO	ARQ-05	267,52	267,52
			11.5	88489	SINAPI	M2	PINTURA LÁTEX ACRÍLICA PREMIUM, APLICAÇÃO MANUAL EM PAREDES, DUAS DEMÃOS. AF_04/2023			914,95
							PINTURA EXTERNA E INTERNA	ARQ-01	914,95	914,95
							OBS.:			
			11.6	88488	SINAPI	M2	PINTURA LÁTEX ACRÍLICA PREMIUM, APLICAÇÃO MANUAL EM TETO, DUAS DEMÃOS. AF_04/2023			267,52
							FORRO	ARQ-05	267,52	267,52
							OBS.:			
		12					ESQUADRIAS / FERRAGENS / VIDRO			
							PORTAS			
			12.1	90794	SINAPI	UN	KIT DE PORTA-PRONTA DE MADEIRA EM ACABAMENTO MELAMÍNICO BRANCO, FOLHA LEVE OU MÉDIA, E BATENTE METÁLICO, 60X210CM, FIXAÇÃO			2,00
							P1	ARQ-01	2,00	2,00
							OBS.:			
			12.2	90796	SINAPI	UN	KIT DE PORTA-PRONTA DE MADEIRA EM ACABAMENTO MELAMÍNICO BRANCO, FOLHA LEVE OU MÉDIA, E BATENTE METÁLICO, 80X210CM, FIXAÇÃO			2,00
							P2	ARQ-01	2,00	2,00
							OBS.:			
			12.3	90797	SINAPI	UN	KIT DE PORTA-PRONTA DE MADEIRA EM ACABAMENTO MELAMÍNICO BRANCO, FOLHA LEVE OU MÉDIA, E BATENTE METÁLICO, 90X210CM, FIXAÇÃO			14,00
							P3	ARQ-01	14,00	14,00
							OBS.:			
			12.4	100702	SINAPI	M2	PORTA DE CORRER DE ALUMÍNIO, COM DUAS FOLHAS PARA VIDRO, INCLUSO VIDRO LISO INCOLOR, FECHADURA E PUXADOR, SEM ALIZAR.			4,50
							P4	ARQ-01	1,80 X 2,50 X 1	4,50
							OBS.:			



PREFEITURA MUNICIPAL DE SANTANA
SECRETARIA MUNICIPAL DE OBRAS PÚBLICAS E SERVIÇOS URBANOS
SUBSECRETARIA DE PROJETOS E OBRAS ESTRATÉGICAS

RESPONSÁVEL TÉCNICO:

Ronald Vieira

RONALD GÔES VIEIRA
ENG. CIVIL - CREA: 0320238652AP

OBRA: AMPLIAÇÃO DO CENTRO DE DIAGNÓSTICO E SAÚDE DA MULHER SANTANA-AP

LOCAL: R. CLÁUDIO LÚCIO MONTEIRO, BAIRRO COMERCIAL - SANTANA / AP.

DATA: JULHO 2025.

REFERÊNCIA: SINAPI 07/2025 - DES.
ORSE 06/2025 - DES.
SEDOP 02/2025 - DES.
AGESUL 06/2025 - DES.
AGETOP 04/2025 - DES.

BDI: 24,66 %

LS: 91,05% - DES.

MEMÓRIA DE CÁLCULO

META	SUBMETA	MACRO SERVIÇO	SERVIÇO	REFERÊNCIA	BASE	UND	DESCRIÇÃO		DIMENSÕES	QUANTIDADE
			12.5	180123	AGETOP CIVIL	M2	PORTA DE ABRIR EM ALUMÍNIO, 01 FOLHA COM VIDRO, ACABAMENTO EM PINTURA ELETROSTÁTICA BRANCA - INCLUSO FERRAGENS			4,50
							P5	ARQ-01	1,80 X 2,50 X 1	4,50
							OBS.:			
							JANELAS			
			12.6	94570	SINAPI	M2	JANELA DE ALUMÍNIO DE CORRER COM 2 FOLHAS PARA VIDROS (VIDROS INCLUSOS), BATENTE/ REQUADRO 6 A 14 CM, ACABAMENTO COM ACETATO			16,00
							J1	ARQ-01	2,00 X 1,00 X 8	16,00
							OBS.:			
			12.7	94573	SINAPI	M2	JANELA DE ALUMÍNIO DE CORRER COM 4 FOLHAS PARA VIDROS (VIDROS INCLUSOS), COM BANDEIRA, BATENTE/ REQUADRO 6 A 14 CM,			0,60
							J2	ARQ-01	1,20 X 0,50 X 1	0,60
							OBS.:			
							BALANCIM			
			12.8	94569	SINAPI	M2	JANELA DE ALUMÍNIO TIPO MAXIM-AR, BATENTE/ REQUADRO 3 A 14 CM, VIDRO INCLUSO, FIXAÇÃO COM PARAFUSO, SEM GUARNIÇÃO/ ALIZAR,			2,24
							B1	ARQ-01	0,80 X 0,35 X 8	2,24
							OBS.:			
			12.9	101965	SINAPI	M	PEITORIL LINEAR EM GRANITO OU MÁRMORE, L = 15CM, ASSENTADO COM ARGAMASSA 1:6 COM ADITIVO. AF_11/2020			23,60
							J1	ARQ-01	2,00 X 8	16,00
							J2	ARQ-01	1,20 X 1	1,20
							B1	ARQ-01	0,80 X 8	6,40
							OBS.:			
		13					INSTALAÇÕES ELÉTRICAS			
							Conexões de conduíte			
			13.1	91940	SINAPI	UN	CAIXA RETANGULAR 4" X 2" MÉDIA (1,30 M DO PISO), PVC, INSTALADA EM PAREDE - FORNECIMENTO E INSTALAÇÃO. AF_03/2023			1,00
								ELE-09	1,00	1,00
							OBS.:			
			13.2	91943	SINAPI	UN	CAIXA RETANGULAR 4" X 4" MÉDIA (1,30 M DO PISO), PVC, INSTALADA EM PAREDE - FORNECIMENTO E INSTALAÇÃO. AF_03/2023			74,00
								ELE-09	74,00	74,00
							OBS.:			
			13.3	97886	SINAPI	UN	CAIXA ENTERRADA ELÉTRICA RETANGULAR, EM ALVENARIA COM TIJOLOS CERÂMICOS MACIÇOS, FUNDO COM BRITA, DIMENSÕES INTERNAS:			6,00
								ELE-09	6,00	6,00
							OBS.:			
			13.4	91936	SINAPI	UN	CAIXA OCTOGONAL 4" X 4", PVC, INSTALADA EM LAJE - FORNECIMENTO E INSTALAÇÃO. AF_03/2023			71,00
								ELE-09	71,00	71,00
							OBS.:			
			13.5	367	ORSE	UN	Curva para eletroduto de pvc rígido roscável, diâm = 75mm (2 1/2")			2,00
								ELE-09	2,00	2,00
							OBS.:			
			13.6	91916	SINAPI	UN	CURVA 180 GRAUS PARA ELETRODUTO, PVC, ROSCÁVEL, DN 25 MM (3/4"), PARA CIRCUITOS TERMINAIS, INSTALADA EM PAREDE - FORNECIMENTO E			8,00
								ELE-09	8,00	8,00
							OBS.:			
			13.7	91884	SINAPI	UN	LUVA PARA ELETRODUTO, PVC, ROSCÁVEL, DN 25 MM (3/4"), PARA CIRCUITOS TERMINAIS, INSTALADA EM PAREDE - FORNECIMENTO E INSTALAÇÃO.			4,00



PREFEITURA MUNICIPAL DE SANTANA
SECRETARIA MUNICIPAL DE OBRAS PÚBLICAS E SERVIÇOS URBANOS
SUBSECRETARIA DE PROJETOS E OBRAS ESTRATÉGICAS

RESPONSÁVEL TÉCNICO:

Ronald Vieira

RONALD GÔES VIEIRA
ENG. CIVIL - CREA: 0320238652AP

OBRA: AMPLIAÇÃO DO CENTRO DE DIAGNÓSTICO E SAÚDE DA MULHER SANTANA-AP

LOCAL: R. CLÁUDIO LÚCIO MONTEIRO, BAIRRO COMERCIAL - SANTANA / AP.

DATA: JULHO 2025.

REFERÊNCIA: SINAPI 07/2025 - DES.
ORSE 06/2025 - DES.
SEDOP 02/2025 - DES.
AGESUL 06/2025 - DES.
AGETOP 04/2025 - DES.

BDI: 24,66 %

LS: 91,05% - DES.

MEMÓRIA DE CÁLCULO

META	SUBMETA	MACRO SERVIÇO	SERVIÇO	REFERÊNCIA	BASE	UND	DESCRIÇÃO		DIMENSÕES	QUANTIDADE
								ELE-09	4,00	4,00
							OBS.:			
							Listagem Fiação			
			13.8	91924	SINAPI	M	CABO DE COBRE FLEXÍVEL ISOLADO, 1,5 MM², ANTI-CHAMA 450/750 V, PARA CIRCUITOS TERMINAIS - FORNECIMENTO E INSTALAÇÃO. AF_03/2023			502,26
								ELE-09	95,77	95,77
								ELE-09	40,42	40,42
								ELE-09	77,89	77,89
								ELE-09	193,80	193,80
								ELE-09	94,38	94,38
							OBS.:			
			13.9	91926	SINAPI	M	CABO DE COBRE FLEXÍVEL ISOLADO, 2,5 MM², ANTI-CHAMA 450/750 V, PARA CIRCUITOS TERMINAIS - FORNECIMENTO E INSTALAÇÃO. AF_03/2023			1.853,91
								ELE-09	415,85	415,85
								ELE-09	240,88	240,88
								ELE-09	265,86	265,86
								ELE-09	306,13	306,13
								ELE-09	51,56	51,56
								ELE-09	573,63	573,63
							OBS.:			
			13.10	91928	SINAPI	M	CABO DE COBRE FLEXÍVEL ISOLADO, 4 MM², ANTI-CHAMA 450/750 V, PARA CIRCUITOS TERMINAIS - FORNECIMENTO E INSTALAÇÃO. AF_03/2023			605,39
								ELE-09	22,71	22,71
								ELE-09	144,92	144,92
								ELE-09	84,52	84,52
								ELE-09	162,81	162,81
								ELE-09	48,77	48,77
								ELE-09	141,66	141,66
							OBS.:			
			13.11	91930	SINAPI	M	CABO DE COBRE FLEXÍVEL ISOLADO, 6 MM², ANTI-CHAMA 450/750 V, PARA CIRCUITOS TERMINAIS - FORNECIMENTO E INSTALAÇÃO. AF_03/2023			357,70
								ELE-09	33,68	33,68
								ELE-09	85,55	85,55
								ELE-09	33,68	33,68
								ELE-09	85,55	85,55
								ELE-09	119,24	119,24
							OBS.:			
			13.12	92990	SINAPI	M	CABO DE COBRE FLEXÍVEL ISOLADO, 70 MM², ANTI-CHAMA 0,6/1,0 KV, PARA REDE ENTERRADA DE DISTRIBUIÇÃO DE ENERGIA ELÉTRICA -			350,85
								ELE-09	70,17	70,17
								ELE-09	70,17	70,17
								ELE-09	70,17	70,17
								ELE-09	70,17	70,17
								ELE-09	70,17	70,17
							OBS.:			
							Conjunto de Tomadas			
			13.13	91996	SINAPI	UN	TOMADA MÉDIA DE EMBUTIR (1 MÓDULO), 2P+T 10 A, INCLUINDO SUPORTE E PLACA - FORNECIMENTO E INSTALAÇÃO. AF_03/2023			39,00



PREFEITURA MUNICIPAL DE SANTANA
SECRETARIA MUNICIPAL DE OBRAS PÚBLICAS E SERVIÇOS URBANOS
SUBSECRETARIA DE PROJETOS E OBRAS ESTRATÉGICAS

RESPONSÁVEL TÉCNICO:

Ronald Vieira

RONALD GÔES VIEIRA
ENG. CIVIL - CREA: 0320238652AP

OBRA: AMPLIAÇÃO DO CENTRO DE DIAGNÓSTICO E SAÚDE DA MULHER SANTANA-AP

LOCAL: R. CLÁUDIO LÚCIO MONTEIRO, BAIRRO COMERCIAL - SANTANA / AP.

DATA: JULHO 2025.

REFERÊNCIA: SINAPI 07/2025 - DES.
ORSE 06/2025 - DES.
SEDOP 02/2025 - DES.
AGESUL 06/2025 - DES.
AGETOP 04/2025 - DES.

BDI: 24,66 %

LS: 91,05% - DES.

MEMÓRIA DE CÁLCULO

META	SUBMETA	MACRO SERVIÇO	SERVIÇO	REFERÊNCIA	BASE	UND	DESCRIÇÃO		DIMENSÕES	QUANTIDADE
								ELE-09	39,00	39,00
							OBS.:			
			13.14	91997	SINAPI	UN	TOMADA MÉDIA DE EMBUTIR (1 MÓDULO), 2P+T 20 A, INCLUINDO SUPORTE E PLACA - FORNECIMENTO E INSTALAÇÃO. AF_03/2023			2,00
								ELE-09	2,00	2,00
							OBS.:			
			13.15	3296	ORSE	UN	Ponto de tomada 2p+t, ABNT, 10 A, de uso geral, em pisos, com eletroduto de pvc rígido embutido, inclusive aterramento			1,00
								ELE-09	1,00	1,00
							OBS.:			
			13.16	92023	SINAPI	UN	Dispositivos de comando INTERRUPTOR SIMPLES (1 MÓDULO) COM 1 TOMADA DE EMBUTIR 2P+T 10 A, INCLUINDO SUPORTE E PLACA - FORNECIMENTO E INSTALAÇÃO.			19,00
								ELE-09	19,00	19,00
							OBS.:			
							Dispositivos de proteção			
			13.17	101895	SINAPI	UN	DISJUNTOR TERMOMAGNÉTICO TRIPOLAR, CORRENTE NOMINAL DE 125A - FORNECIMENTO E INSTALAÇÃO. AF_07/2025			3,00
								ELE-09	3,00	3,00
							OBS.:			
			13.18	101897	SINAPI	UN	DISJUNTOR TERMOMAGNÉTICO TRIPOLAR, CORRENTE NOMINAL DE 250A - FORNECIMENTO E INSTALAÇÃO. AF_07/2025			1,00
								ELE-09	1,00	1,00
							OBS.:			
			13.19	106027	SINAPI	UN	DISPOSITIVO DPS 20KA-175V OU 275V - FORNECIMENTO E INSTALAÇÃO. AF_07/2025			6,00
								ELE-09	6,00	6,00
							OBS.:			
			13.20	97711	SINAPI	UN	DISJUNTOR TETRAPOLAR TIPO DR, CORRENTE NOMINAL DE 40A - FORNECIMENTO E INSTALAÇÃO. AF_07/2025			1,00
								ELE-09	1,00	1,00
							OBS.:			
			13.21	93660	SINAPI	UN	DISJUNTOR BIPOLAR TIPO DIN, CORRENTE NOMINAL DE 10A - FORNECIMENTO E INSTALAÇÃO. AF_07/2025			12,00
								ELE-09	12,00	12,00
							OBS.:			
			13.22	93661	SINAPI	UN	DISJUNTOR BIPOLAR TIPO DIN, CORRENTE NOMINAL DE 16A - FORNECIMENTO E INSTALAÇÃO. AF_07/2025			2,00
								ELE-09	2,00	2,00
							OBS.:			
			13.23	93663	SINAPI	UN	DISJUNTOR BIPOLAR TIPO DIN, CORRENTE NOMINAL DE 25A - FORNECIMENTO E INSTALAÇÃO. AF_07/2025			3,00
								ELE-09	3,00	3,00
							OBS.:			



PREFEITURA MUNICIPAL DE SANTANA
SECRETARIA MUNICIPAL DE OBRAS PÚBLICAS E SERVIÇOS URBANOS
SUBSECRETARIA DE PROJETOS E OBRAS ESTRATÉGICAS

RESPONSÁVEL TÉCNICO:

Ronald Vieira

RONALD GÔES VIEIRA
ENG. CIVIL - CREA: 0320238652AP

OBRA: AMPLIAÇÃO DO CENTRO DE DIAGNÓSTICO E SAÚDE DA MULHER SANTANA-AP

LOCAL: R. CLÁUDIO LÚCIO MONTEIRO, BAIRRO COMERCIAL - SANTANA / AP.

DATA: JULHO 2025.

REFERÊNCIA: SINAPI 07/2025 - DES.
ORSE 06/2025 - DES.
SEDOP 02/2025 - DES.
AGESUL 06/2025 - DES.
AGETOP 04/2025 - DES.

BDI: 24,66 %

LS: 91,05% - DES.

MEMÓRIA DE CÁLCULO

META	SUBMETA	MACRO SERVIÇO	SERVIÇO	REFERÊNCIA	BASE	UND	DESCRIÇÃO		DIMENSÕES	QUANTIDADE
			13.24	93653	SINAPI	UN	DISJUNTOR MONOPOLAR TIPO DIN, CORRENTE NOMINAL DE 10A - FORNECIMENTO E INSTALAÇÃO. AF_07/2025			12,00
								ELE-09	12,00	12,00
							OBS.:			
			13.25	93654	SINAPI	UN	DISJUNTOR MONOPOLAR TIPO DIN, CORRENTE NOMINAL DE 16A - FORNECIMENTO E INSTALAÇÃO. AF_07/2025			4,00
								ELE-09	4,00	4,00
							OBS.:			
							Eletrodutos			
			13.26	97669	SINAPI	M	ELETRODUTO FLEXÍVEL CORRUGADO, PEAD, DN 90 (3"), PARA REDE ENTERRADA DE DISTRIBUIÇÃO DE ENERGIA ELÉTRICA - FORNECIMENTO E			1,72
								ELE-09	1,72	1,72
							OBS.:			
			13.27	91852	SINAPI	M	ELETRODUTO FLEXÍVEL CORRUGADO, PVC, DN 20 MM (1/2"), PARA CIRCUITOS TERMINAIS, INSTALADO EM PAREDE - FORNECIMENTO E INSTALAÇÃO.			386,05
								ELE-09	386,05	386,05
							OBS.:			
			13.28	91834	SINAPI	M	ELETRODUTO FLEXÍVEL CORRUGADO, PVC, DN 25 MM (3/4"), PARA CIRCUITOS TERMINAIS, INSTALADO EM FORRO - FORNECIMENTO E INSTALAÇÃO.			77,69
								ELE-09	77,69	77,69
							OBS.:			
			13.29	91856	SINAPI	M	ELETRODUTO FLEXÍVEL CORRUGADO, PVC, DN 32 MM (1"), PARA CIRCUITOS TERMINAIS, INSTALADO EM PAREDE - FORNECIMENTO E INSTALAÇÃO.			10,13
								ELE-09	10,13	10,13
							OBS.:			
			13.30	93010	SINAPI	M	ELETRODUTO RÍGIDO ROSCÁVEL, PVC, DN 75 MM (2 1/2"), PARA REDE ENTERRADA DE DISTRIBUIÇÃO DE ENERGIA ELÉTRICA - FORNECIMENTO E			66,23
								ELE-09	66,23	66,23
							OBS.:			
							Quantitativo de Eletrocalhas			
			13.31	765	ORSE	UN	Fornecimento e instalação de eletrocalha metálica 50 x 50 x 3000 mm (ref. valemam ou similar)			5,17
								ELE-09	15,52/3	5,17
							OBS.:			
			13.32	12537	ORSE	UN	Fornecimento e instalação de eletrocalha lisa, zincada, 75 x 50 x 3000 mm (ref. mopa ou similar)			3,18
								ELE-09	9,53/3	3,18
							OBS.:			
			13.33	12551	ORSE	UN	Fornecimento e instalação de eletrocalha lisa, zincada, 100 x 75 x 3000 mm (ref. mopa ou similar)			2,49
								ELE-09	7,47/3	2,49
							OBS.:			
							Luminárias e Lâmpadas			
			13.34	CP-97239	PRÓPRIO	UN	LUMINÁRIA TIPO PLAFON QUADRADA, DE EMBUTIR, COM LED DE 18 W - FORNECIMENTO E INSTALAÇÃO.			27,00
								ELE-09	27,00	27,00
							OBS.:			
			13.35	CP-97240	PRÓPRIO	UN	LUMINÁRIA TIPO PLAFON QUADRADA, DE EMBUTIR, COM LED DE 24 W - FORNECIMENTO E INSTALAÇÃO.			31,00
								ELE-09	31,00	31,00
							OBS.:			
							Quadro distrib. plástico - embutir			
			13.36	12232	ORSE	UN	Quadro de distribuição de embutir, em chapa de aço, para até 56 disjuntores, com barramento, padrão DIN, exclusive disjuntores			1,00
								ELE-09	1,00	1,00
							OBS.:			



PREFEITURA MUNICIPAL DE SANTANA
SECRETARIA MUNICIPAL DE OBRAS PÚBLICAS E SERVIÇOS URBANOS
SUBSECRETARIA DE PROJETOS E OBRAS ESTRATÉGICAS

RESPONSÁVEL TÉCNICO:

Ronald Vieira

RONALD GÔES VIEIRA
ENG. CIVIL - CREA: 0320238652AP

OBRA: AMPLIAÇÃO DO CENTRO DE DIAGNÓSTICO E SAÚDE DA MULHER SANTANA-AP

LOCAL: R. CLÁUDIO LÚCIO MONTEIRO, BAIRRO COMERCIAL - SANTANA / AP.

DATA: JULHO 2025.

REFERÊNCIA: SINAPI 07/2025 - DES.
ORSE 06/2025 - DES.
SEDOP 02/2025 - DES.
AGESUL 06/2025 - DES.
AGETOP 04/2025 - DES.

BDI: 24,66 %

LS: 91,05% - DES.

MEMÓRIA DE CÁLCULO

META	SUBMETA	MACRO SERVIÇO	SERVIÇO	REFERÊNCIA	BASE	UND	DESCRIÇÃO		DIMENSÕES	QUANTIDADE
			13.37	97359	SINAPI	UN	QUADRO DE MEDIÇÃO GERAL DE ENERGIA COM 8 MEDIDORES - FORNECIMENTO E INSTALAÇÃO. AF_07/2025			1,00
							OBS.:	ELE-09	1,00	1,00
							Conexões da bandeja de cabos			
			13.38	39211	SINAPI-I	UN	ARRUELA EM ALUMÍNIO, COM ROSCA, DE 1 1/4", PARA ELETRODUTO			60,00
							OBS.:	ELE-09	60,00	60,00
			13.39	39207	SINAPI-I	UN	ARRUELA EM ALUMÍNIO, COM ROSCA, DE 3/8", PARA ELETRODUTO			96,00
							OBS.:	ELE-09	96,00	96,00
			13.40	93018	SINAPI	UN	CURVA 90 GRAUS PARA ELETRODUTO, PVC, ROSCÁVEL, DN 50 MM (1 1/2"), PARA REDE ENTERRADA DE DISTRIBUIÇÃO DE ENERGIA ELÉTRICA -			1,00
							OBS.:	ELE-09	1,00	1,00
		14					INSTALAÇÕES HIDRÁULICAS			
			14.1	89353	SINAPI	UN	REGISTRO DE GAVETA BRUTO, LATÃO, ROSCÁVEL, 3/4" - FORNECIMENTO E INSTALAÇÃO. AF_08/2021			12,00
							OBS.:	HID - 01	12,00	12,00
			14.2	86886	SINAPI	UN	ENGATE FLEXÍVEL EM INOX, 1/2 X 30CM - FORNECIMENTO E INSTALAÇÃO. AF_01/2020			5,00
							OBS.:	HID - 01	5,00	5,00
			14.3	86884	SINAPI	UN	ENGATE FLEXÍVEL EM PLÁSTICO BRANCO, 1/2" X 30CM - FORNECIMENTO E INSTALAÇÃO. AF_01/2020			14,00
							OBS.:	HID - 01	14,00	14,00
			14.4	94703	SINAPI	UN	ADAPTADOR COM FLANGE E ANEL DE VEDAÇÃO, PVC, SOLDÁVEL, DN 25 MM X 3/4", INSTALADO EM RESERVAÇÃO PREDIAL DE ÁGUA -			24,00
							OBS.:	HID - 01	24,00	24,00
			14.5	103953	SINAPI	UN	BUCHA DE REDUÇÃO, CURTA, PVC, SOLDÁVEL, DN 32 X 25 MM, INSTALADO EM RAMAL DE DISTRIBUIÇÃO DE ÁGUA - FORNECIMENTO E INSTALAÇÃO.			1,00
							OBS.:	HID - 01	1,00	1,00
			14.6	104009	SINAPI	UN	BUCHA DE REDUÇÃO, CURTA, PVC, SOLDÁVEL, DN 50 X 40 MM, INSTALADO EM RAMAL DE DISTRIBUIÇÃO DE ÁGUA - FORNECIMENTO E INSTALAÇÃO.			1,00
							OBS.:	HID - 01	1,00	1,00
			14.7	89408	SINAPI	UN	JOELHO 90 GRAUS, PVC, SOLDÁVEL, DN 25MM, INSTALADO EM RAMAL DE DISTRIBUIÇÃO DE ÁGUA - FORNECIMENTO E INSTALAÇÃO. AF_06/2022			49,00
							OBS.:	HID - 01	49,00	49,00
			14.8	89413	SINAPI	UN	JOELHO 90 GRAUS, PVC, SOLDÁVEL, DN 32MM, INSTALADO EM RAMAL DE DISTRIBUIÇÃO DE ÁGUA - FORNECIMENTO E INSTALAÇÃO. AF_06/2022			1,00
							OBS.:	HID - 01	1,00	1,00
			14.9	103980	SINAPI	UN	JOELHO 90 GRAUS, PVC, SOLDÁVEL, DN 40MM, INSTALADO EM RAMAL DE DISTRIBUIÇÃO DE ÁGUA - FORNECIMENTO E INSTALAÇÃO. AF_06/2022			1,00
							OBS.:	HID - 01	1,00	1,00
			14.10	103984	SINAPI	UN	JOELHO 90 GRAUS, PVC, SOLDÁVEL, DN 50MM, INSTALADO EM RAMAL DE DISTRIBUIÇÃO DE ÁGUA - FORNECIMENTO E INSTALAÇÃO. AF_06/2022			4,00
							OBS.:	HID - 01	4,00	4,00



PREFEITURA MUNICIPAL DE SANTANA
SECRETARIA MUNICIPAL DE OBRAS PÚBLICAS E SERVIÇOS URBANOS
SUBSECRETARIA DE PROJETOS E OBRAS ESTRATÉGICAS

RESPONSÁVEL TÉCNICO:

Ronald Vieira

RONALD GÔES VIEIRA
ENG. CIVIL - CREA: 0320238652AP

OBRA: AMPLIAÇÃO DO CENTRO DE DIAGNÓSTICO E SAÚDE DA MULHER SANTANA-AP

LOCAL: R. CLÁUDIO LÚCIO MONTEIRO, BAIRRO COMERCIAL - SANTANA / AP.

REFERÊNCIA: SINAPI 07/2025 - DES.
ORSE 06/2025 - DES.
SEDOP 02/2025 - DES.
AGESUL 06/2025 - DES.
AGETOP 04/2025 - DES.

DATA: JULHO 2025.

BDI: 24,66 %

LS: 91,05% - DES.

MEMÓRIA DE CÁLCULO

META	SUBMETA	MACRO SERVIÇO	SERVIÇO	REFERÊNCIA	BASE	UND	DESCRIÇÃO		DIMENSÕES	QUANTIDADE
			14.11	89562	SINAPI	UN	LUVA DE REDUÇÃO, PVC, SOLDÁVEL, DN 40MM X 32MM, INSTALADO EM PRUMADA DE ÁGUA - FORNECIMENTO E INSTALAÇÃO. AF_06/2022			1,00
							OBS.: HID - 01	1,00		1,00
			14.12	103995	SINAPI	UN	LUVA, PVC, SOLDÁVEL, DN 50MM, INSTALADO EM RAMAL DE DISTRIBUIÇÃO DE ÁGUA - FORNECIMENTO E INSTALAÇÃO. AF_06/2022			1,00
							OBS.: HID - 01	1,00		1,00
			14.13	89402	SINAPI	M	TUBO, PVC, SOLDÁVEL, DE 25MM, INSTALADO EM RAMAL DE DISTRIBUIÇÃO DE ÁGUA - FORNECIMENTO E INSTALAÇÃO. AF_06/2022			52,62
							OBS.: HID - 01	52,62		52,62
			14.14	89403	SINAPI	M	TUBO, PVC, SOLDÁVEL, DE 32MM, INSTALADO EM RAMAL DE DISTRIBUIÇÃO DE ÁGUA - FORNECIMENTO E INSTALAÇÃO. AF_06/2022			11,49
							OBS.: HID - 01	11,49		11,49
			14.15	103978	SINAPI	M	TUBO, PVC, SOLDÁVEL, DE 40MM, INSTALADO EM RAMAL DE DISTRIBUIÇÃO DE ÁGUA - FORNECIMENTO E INSTALAÇÃO. AF_06/2022			14,02
							OBS.: HID - 01	14,02		14,02
			14.16	103979	SINAPI	M	TUBO, PVC, SOLDÁVEL, DE 50MM, INSTALADO EM RAMAL DE DISTRIBUIÇÃO DE ÁGUA - FORNECIMENTO E INSTALAÇÃO. AF_06/2022			44,69
							OBS.: HID - 01	44,69		44,69
			14.17	89440	SINAPI	UN	TE, PVC, SOLDÁVEL, DN 25MM, INSTALADO EM RAMAL DE DISTRIBUIÇÃO DE ÁGUA - FORNECIMENTO E INSTALAÇÃO. AF_06/2022			13,00
							OBS.: HID - 01	13,00		13,00
			14.18	89445	SINAPI	UN	TÊ DE REDUÇÃO, PVC, SOLDÁVEL, DN 32MM X 25MM, INSTALADO EM RAMAL DE DISTRIBUIÇÃO DE ÁGUA - FORNECIMENTO E INSTALAÇÃO.			4,00
							OBS.: HID - 01	4,00		4,00
			14.19	3147	ORSE	UN	Tê de redução 90° de pvc rígido soldável, marrom diâm = 40 x 25mm			3,00
							OBS.: HID - 01	3,00		3,00
			14.20	104006	SINAPI	UN	TÊ DE REDUÇÃO, PVC, SOLDÁVEL, DN 50MM X 25MM, INSTALADO EM RAMAL DE DISTRIBUIÇÃO DE ÁGUA - FORNECIMENTO E INSTALAÇÃO. AF_06/2022			3,00
							OBS.: HID - 01	3,00		3,00
			14.21	90373	SINAPI	UN	JOELHO 90 GRAUS COM BUCHA DE LATÃO, PVC, SOLDÁVEL, DN 25MM, X 1/2 INSTALADO EM RAMAL OU SUB-RAMAL DE ÁGUA - FORNECIMENTO E			24,00
							OBS.: HID - 01	24,00		24,00
			14.22	181504	SEDOP	UN	Reservatório em polietileno de 3.000 L			1,00
							OBS.: HID - 01	1,00		1,00
		15	INSTALAÇÕES SANITÁRIAS							
			15.1	97906	SINAPI	UN	CAIXA ENTERRADA HIDRÁULICA RETANGULAR, EM ALVENARIA COM BLOCOS DE CONCRETO, DIMENSÕES INTERNAS: 0,6X0,6X0,6 M PARA REDE DE ESGOTO. AF_12/2020			10,00
							OBS.: HID - 03	10,00		10,00



PREFEITURA MUNICIPAL DE SANTANA
SECRETARIA MUNICIPAL DE OBRAS PÚBLICAS E SERVIÇOS URBANOS
SUBSECRETARIA DE PROJETOS E OBRAS ESTRATÉGICAS

RESPONSÁVEL TÉCNICO:

Ronald Vieira

RONALD GÔES VIEIRA
ENG. CIVIL - CREA: 0320238652AP

OBRA: AMPLIAÇÃO DO CENTRO DE DIAGNÓSTICO E SAÚDE DA MULHER SANTANA-AP

LOCAL: R. CLÁUDIO LÚCIO MONTEIRO, BAIRRO COMERCIAL - SANTANA / AP.

DATA: JULHO 2025.

REFERÊNCIA: SINAPI 07/2025 - DES.
ORSE 06/2025 - DES.
SEDOP 02/2025 - DES.
AGESUL 06/2025 - DES.
AGETOP 04/2025 - DES.

BDI: 24,66 %

LS: 91,05% - DES.

MEMÓRIA DE CÁLCULO

META	SUBMETA	MACRO SERVIÇO	SERVIÇO	REFERÊNCIA	BASE	UND	DESCRIÇÃO		DIMENSÕES	QUANTIDADE
			15.2	104328	SINAPI	UN	CAIXA SIFONADA, COM GRELHA QUADRADA, PVC, DN 150 X 150 X 50 MM, JUNTA SOLDÁVEL, FORNECIDA E INSTALADA EM RAMAL DE DESCARGA OU EM RAMAL DE ESGOTO SANITÁRIO. AF_08/2022			12,00
								HID - 03	12,00	12,00
							OBS.:			
			15.3	86882	SINAPI	UN	SIFÃO DO TIPO GARRAFA/COPO EM PVC 1.1/4 X 1.1/2" - FORNECIMENTO E INSTALAÇÃO. AF_01/2020			14,00
								HID - 03	14,00	14,00
							OBS.:			
			15.4	86879	SINAPI	UN	VÁLVULA EM PLÁSTICO 1" PARA PIA, TANQUE OU LAVATÓRIO, COM OU SEM LADRÃO - FORNECIMENTO E INSTALAÇÃO. AF_01/2020			14,00
								HID - 03	14,00	14,00
							OBS.:			
			15.5	CP-00001194	PRÓPRIO	UN	CAP, PVC, SÉRIE NORMAL, ESGOTO PREDIAL, DN 50 MM, JUNTA ELÁSTICA, FORNECIDO E INSTALADO EM SUBCOLETOR AÉREO DE ESGOTO SANITÁRIO.			1,00
								HID - 03	1,00	1,00
							OBS.:			
			15.6	104063	SINAPI	UN	CURVA LONGA, 45 GRAUS, PVC OCRE, JUNTA ELÁSTICA, DN 100 MM, PARA COLETOR PREDIAL DE ESGOTO. AF_06/2022			1,00
								HID - 03	1,00	1,00
							OBS.:			
			15.7	89748	SINAPI	UN	CURVA CURTA 90 GRAUS, PVC, SÉRIE NORMAL, ESGOTO PREDIAL, DN 100 MM, JUNTA ELÁSTICA, FORNECIDO E INSTALADO EM RAMAL DE DESCARGA OU RAMAL DE ESGOTO SANITÁRIO. AF_08/2022			5,00
								HID - 03	5,00	5,00
							OBS.:			
			15.8	89728	SINAPI	UN	CURVA CURTA 90 GRAUS, PVC, SÉRIE NORMAL, ESGOTO PREDIAL, DN 40 MM, JUNTA SOLDÁVEL, FORNECIDO E INSTALADO EM RAMAL DE DESCARGA OU RAMAL DE ESGOTO SANITÁRIO. AF_08/2022			14,00
								HID - 03	14,00	14,00
							OBS.:			
			15.9	104062	SINAPI	UN	CURVA LONGA, 90 GRAUS, PVC OCRE, JUNTA ELÁSTICA, DN 100 MM, PARA COLETOR PREDIAL DE ESGOTO. AF_06/2022			1,00



PREFEITURA MUNICIPAL DE SANTANA
SECRETARIA MUNICIPAL DE OBRAS PÚBLICAS E SERVIÇOS URBANOS
SUBSECRETARIA DE PROJETOS E OBRAS ESTRATÉGICAS

RESPONSÁVEL TÉCNICO:

Ronald Vieira

RONALD GÔES VIEIRA
ENG. CIVIL - CREA: 0320238652AP

OBRA: AMPLIAÇÃO DO CENTRO DE DIAGNÓSTICO E SAÚDE DA MULHER SANTANA-AP

LOCAL: R. CLÁUDIO LÚCIO MONTEIRO, BAIRRO COMERCIAL - SANTANA / AP.

DATA: JULHO 2025.

REFERÊNCIA: SINAPI 07/2025 - DES.
ORSE 06/2025 - DES.
SEDOP 02/2025 - DES.
AGESUL 06/2025 - DES.
AGETOP 04/2025 - DES.

BDI: 24,66 %

LS: 91,05% - DES.

MEMÓRIA DE CÁLCULO

META	SUBMETA	MACRO SERVIÇO	SERVIÇO	REFERÊNCIA	BASE	UND	DESCRIÇÃO		DIMENSÕES	QUANTIDADE
								HID - 03	1,00	1,00
							OBS.:			
			15.10	89726	SINAPI	UN	JOELHO 45 GRAUS, PVC, SERIE NORMAL, ESGOTO PREDIAL, DN 40 MM, JUNTA SOLDÁVEL, FORNECIDO E INSTALADO EM RAMAL DE DESCARGA OU RAMAL DE ESGOTO SANITÁRIO. AF_08/2022			15,00
								HID - 03	15,00	15,00
							OBS.:			
			15.11	89732	SINAPI	UN	JOELHO 45 GRAUS, PVC, SERIE NORMAL, ESGOTO PREDIAL, DN 50 MM, JUNTA ELÁSTICA, FORNECIDO E INSTALADO EM RAMAL DE DESCARGA OU RAMAL DE ESGOTO SANITÁRIO. AF_08/2022			9,00
								HID - 03	9,00	9,00
							OBS.:			
			15.12	89744	SINAPI	UN	JOELHO 90 GRAUS, PVC, SERIE NORMAL, ESGOTO PREDIAL, DN 100 MM, JUNTA ELÁSTICA, FORNECIDO E INSTALADO EM RAMAL DE DESCARGA OU RAMAL DE ESGOTO SANITÁRIO. AF_08/2022			2,00
								HID - 03	2,00	2,00
							OBS.:			
			15.13	1671	ORSE	UN	Joelho de 90° em pvc rígido c/ anéis, para esgoto secundário, diâm = 40mm			14,00
								HID - 03	14,00	14,00
							OBS.:			
			15.14	104353	SINAPI	UN	JUNÇÃO DE REDUÇÃO INVERTIDA, PVC, SÉRIE NORMAL, ESGOTO PREDIAL, DN 100 X 50 MM, JUNTA ELÁSTICA, FORNECIDO E INSTALADO EM PRUMADA DE ESGOTO SANITÁRIO OU VENTILAÇÃO. AF_08/2022			3,00
								HID - 03	3,00	3,00
							OBS.:			
			15.15	89856	SINAPI	UN	LUVA SIMPLES, PVC, SERIE NORMAL, ESGOTO PREDIAL, DN 100 MM, JUNTA ELÁSTICA, FORNECIDO E INSTALADO EM SUBCOLETOR AÉREO DE ESGOTO SANITÁRIO. AF_08/2022			9,00
								HID - 03	9,00	9,00
							OBS.:			
			15.16	89714	SINAPI	M	TUBO PVC, SERIE NORMAL, ESGOTO PREDIAL, DN 100 MM, FORNECIDO E INSTALADO EM RAMAL DE DESCARGA OU RAMAL DE ESGOTO SANITÁRIO. AF_08/2022			58,33
								HID - 03	58,33	58,33



PREFEITURA MUNICIPAL DE SANTANA
SECRETARIA MUNICIPAL DE OBRAS PÚBLICAS E SERVIÇOS URBANOS
SUBSECRETARIA DE PROJETOS E OBRAS ESTRATÉGICAS

RESPONSÁVEL TÉCNICO:

Ronald Vieira

RONALD GÔES VIEIRA
ENG. CIVIL - CREA: 0320238652AP

OBRA: AMPLIAÇÃO DO CENTRO DE DIAGNÓSTICO E SAÚDE DA MULHER SANTANA-AP

LOCAL: R. CLÁUDIO LÚCIO MONTEIRO, BAIRRO COMERCIAL - SANTANA / AP.

DATA: JULHO 2025.

REFERÊNCIA: SINAPI 07/2025 - DES.
ORSE 06/2025 - DES.
SEDOP 02/2025 - DES.
AGESUL 06/2025 - DES.
AGETOP 04/2025 - DES.

BDI: 24,66 %

LS: 91,05% - DES.

MEMÓRIA DE CÁLCULO

META	SUBMETA	MACRO SERVIÇO	SERVIÇO	REFERÊNCIA	BASE	UND	DESCRIÇÃO		DIMENSÕES	QUANTIDADE
							OBS.:			
			15.17	89711	SINAPI	M	TUBO PVC, SERIE NORMAL, ESGOTO PREDIAL, DN 40 MM, FORNECIDO E INSTALADO EM RAMAL DE DESCARGA OU RAMAL DE ESGOTO SANITÁRIO. AF_08/2022			22,46
								HID - 03	22,46	22,46
							OBS.:			
			15.18	89712	SINAPI	M	TUBO PVC, SERIE NORMAL, ESGOTO PREDIAL, DN 50 MM, FORNECIDO E INSTALADO EM RAMAL DE DESCARGA OU RAMAL DE ESGOTO SANITÁRIO. AF_08/2022			21,17
								HID - 03	21,17	21,17
							OBS.:			
			15.19	98084	SINAPI	UN	TANQUE SÉPTICO RETANGULAR, EM ALVENARIA COM BLOCOS DE CONCRETO, DIMENSÕES INTERNAS: 1,4 X 3,2 X H=1,8 M, VOLUME ÚTIL: 6272 L (PARA 32 CONTRIBUINTES). AF_12/2020			1,00
								HID - 03	1,00	1,00
							OBS.:			
			15.20	98064	SINAPI	UN	SUMIDOURO CIRCULAR, EM CONCRETO PRÉ-MOLDADO, DIÂMETRO INTERNO = 2,38 M, ALTURA INTERNA = 3,0 M, ÁREA DE INFILTRAÇÃO: 25 M² (PARA 1			1,00
								HID - 03	1,00	1,00
							OBS.:			
			15.21	98110	SINAPI	UN	CAIXA DE GORDURA PEQUENA (CAPACIDADE: 19 L), CIRCULAR, EM PVC, DIÂMETRO INTERNO= 0,3 M. AF_12/2020			1,00
								HID - 03	1,00	1,00
							OBS.:			
			15.22	97902	SINAPI	UN	CAIXA ENTERRADA HIDRÁULICA RETANGULAR EM ALVENARIA COM TIJOLOS CERÂMICOS MACIÇOS, DIMENSÕES INTERNAS: 0,6X0,6X0,6 M PARA REDE DE ESGOTO. AF_12/2020			6,00
								HID - 03	6,00	6,00
							OBS.:			
			15.23	4283	ORSE	UN	Ralo hemisférico em fº fº, tipo abacaxi Ø 100mm			5,00
								HID - 03	5,00	5,00
							OBS.:			



PREFEITURA MUNICIPAL DE SANTANA
SECRETARIA MUNICIPAL DE OBRAS PÚBLICAS E SERVIÇOS URBANOS
SUBSECRETARIA DE PROJETOS E OBRAS ESTRATÉGICAS

RESPONSÁVEL TÉCNICO:

Ronald Vieira

RONALD GÔES VIEIRA
ENG. CIVIL - CREA: 0320238652AP

OBRA: AMPLIAÇÃO DO CENTRO DE DIAGNÓSTICO E SAÚDE DA MULHER SANTANA-AP

LOCAL: R. CLÁUDIO LÚCIO MONTEIRO, BAIRRO COMERCIAL - SANTANA / AP.

DATA: JULHO 2025.

REFERÊNCIA: SINAPI 07/2025 - DES.
ORSE 06/2025 - DES.
SEDOP 02/2025 - DES.
AGESUL 06/2025 - DES.
AGETOP 04/2025 - DES.

BDI: 24,66 %

LS: 91,05% - DES.

MEMÓRIA DE CÁLCULO

META	SUBMETA	MACRO SERVIÇO	SERVIÇO	REFERÊNCIA	BASE	UND	DESCRIÇÃO		DIMENSÕES	QUANTIDADE
			15.24	104063	SINAPI	UN	CURVA LONGA, 45 GRAUS, PVC OCRE, JUNTA ELÁSTICA, DN 100 MM, PARA COLETOR PREDIAL DE ESGOTO. AF_06/2022			2,00
								HID - 03	2,00	2,00
							OBS.:			
			15.25	89744	SINAPI	UN	JOELHO 90 GRAUS, PVC, SERIE NORMAL, ESGOTO PREDIAL, DN 100 MM, JUNTA ELÁSTICA, FORNECIDO E INSTALADO EM RAMAL DE DESCARGA OU RAMAL DE ESGOTO SANITÁRIO. AF_08/2022			5,00
								HID - 03	5,00	5,00
							OBS.:			
			15.26	89714	SINAPI	M	TUBO PVC, SERIE NORMAL, ESGOTO PREDIAL, DN 100 MM, FORNECIDO E INSTALADO EM RAMAL DE DESCARGA OU RAMAL DE ESGOTO SANITÁRIO. AF_08/2022			80,43
								HID - 03	80,43	80,43
							OBS.:			
		16	LOUÇAS E METAIS							
			Aparelho							
			16.1	CP-100860/02	PRÓPRIO	UN	DUCHA HIGIENICA PLASTICA COM REGISTRO METALICO 1/2 " .FORNECIMENTO E INSTALAÇÃO.			5,00
								HID - 01	5,00	5,00
							OBS.:			
			16.2	86910	SINAPI	UN	TORNEIRA CROMADA TUBO MÓVEL, DE PAREDE, 1/2" OU 3/4", PARA PIA DE COZINHA, PADRÃO MÉDIO - FORNECIMENTO E INSTALAÇÃO. AF_01/2020			14,00
								HID - 01	14,00	14,00
							OBS.:			
			16.3	86888	SINAPI	UN	VASO SANITÁRIO SIFONADO COM CAIXA ACOPLADA LOUÇA BRANCA - FORNECIMENTO E INSTALAÇÃO. AF_01/2020			5,00
								HID - 01	5,00	5,00
							OBS.:			
			16.4	100849	SINAPI	UN	ASSENTO SANITÁRIO CONVENCIONAL - FORNECIMENTO E INSTALAÇÃO. AF_01/2020			5,00
								HID - 01	5,00	5,00
							OBS.:			
			16.5	103018	SINAPI	UN	VÁLVULA DE DESCARGA METÁLICA, BASE 1 1/4", ACABAMENTO METALICO CROMADO - FORNECIMENTO E INSTALAÇÃO. AF_08/2021			5,00
								HID - 01	5,00	5,00
							OBS.:			
			Metais							
			16.6	100869	SINAPI	UN	BARRA DE APOIO RETA, EM ACO INOX POLIDO, COMPRIMENTO 90 CM, FIXADA NA PAREDE - FORNECIMENTO E INSTALAÇÃO. AF_01/2020			2,00
								ARQ - 08	2,00	2,00
							OBS.:			
			16.7	95544	SINAPI	UN	PAPELEIRA DE PAREDE EM METAL CROMADO SEM TAMPA, INCLUSO FIXAÇÃO. AF_01/2020			5,00
								ARQ - 08	5,00	5,00
							OBS.:			
			16.8	CP-37401	PRÓPRIO	UN	TOALHEIRO PLASTICO TIPO DISPENSER PARA PAPEL TOALHA INTERFOLHADO			14,00
								ARQ - 08	14,00	14,00



PREFEITURA MUNICIPAL DE SANTANA
SECRETARIA MUNICIPAL DE OBRAS PÚBLICAS E SERVIÇOS URBANOS
SUBSECRETARIA DE PROJETOS E OBRAS ESTRATÉGICAS

RESPONSÁVEL TÉCNICO:

Ronald Vieira

RONALD GÔES VIEIRA
ENG. CIVIL - CREA: 0320238652AP

OBRA: AMPLIAÇÃO DO CENTRO DE DIAGNÓSTICO E SAÚDE DA MULHER SANTANA-AP

LOCAL: R. CLÁUDIO LÚCIO MONTEIRO, BAIRRO COMERCIAL - SANTANA / AP.

DATA: JULHO 2025.

REFERÊNCIA: SINAPI 07/2025 - DES.
ORSE 06/2025 - DES.
SEDOP 02/2025 - DES.
AGESUL 06/2025 - DES.
AGETOP 04/2025 - DES.

BDI: 24,66 %

LS: 91,05% - DES.

MEMÓRIA DE CÁLCULO

META	SUBMETA	MACRO SERVIÇO	SERVIÇO	REFERÊNCIA	BASE	UND	DESCRIÇÃO		DIMENSÕES	QUANTIDADE
			16.9	86937	SINAPI	UN	OBS.: CUBA DE EMBUTIR OVAL EM LOUÇA BRANCA, 35 X 50CM OU EQUIVALENTE, INCLUSO VÁLVULA EM METAL CROMADO E SIFÃO FLEXÍVEL EM PVC - ARQ - 08 12,00			12,00
			16.10	86876	SINAPI	UN	OBS.: TANQUE DE MÁRMORE SINTÉTICO SUSPENSO, 22L OU EQUIVALENTE - FORNECIMENTO E INSTALAÇÃO. AF_01/2020 ARQ - 08 1,00			1,00
			16.11	2001003025	AGESUL	M2	OBS.: BANCADAS BANCADA DE GRANITO CINZA ANDORINHA, CORUMBA E OUTRO EQUIVALENTES, ACABAMENTO DUPLO RETO, FRONTAO DE 10CM, INCLUSO MAO 0,50 x 0,50 ARQ - 08 0,75 0,50 x 1,20 ARQ - 08 1,80 0,50 x 2,55 ARQ - 08 3,83 0,90 ARQ - 08 2,87 1,00 ARQ - 08 1,51 OBS.: ACESSIBILIDADE			10,76
		17	17.1	101094	SINAPI	M	PISO PODOTÁTIL DE ALERTA OU DIRECIONAL, DE BORRACHA, ASSENTADO SOBRE ARGAMASSA. AF_05/2020 ALERTA ARQ - 01 0,25 X 256 64,00 DIRECIONAL ARQ - 01 0,25 X 267 64,00 OBS.: 17.2 9418 ORSE M2 Piso tátil direcional e/ou alerta, de concreto, colorido, p/deficientes visuais, dimensões 25x25cm, aplicado com argamassa industrializada ac-ii, rejuntado, exclusive ALERTA ARQ - 01 1,13 1,13 DIRECIONAL ARQ - 01 4,44 4,44 OBS.: 18 SISTEMA DE COMBATE A INCENDIO			128,00
			18.1	1511	ORSE	UN	Extintor de pó químico ABC, capacidade 6 kg, alcance médio do jato 5m , tempode descarga 12s, NBR9443, 9444, 10721 CPI-01 2,00			2,00
			18.2	12895	ORSE	M2	Placa de sinalizacao, fotoluminescente, em pvc , rota de fuga 28 - Indicação de sentido de fuga CPI-01 0,20 X 0,25 X 1 0,05 14 - Indicação de sentido de fuga CPI-01 0,30 X 0,25 X 11 0,83 OBS.: 18.3 12884 ORSE UN Placa de sinalizacao, fotoluminescente, 38x19 cm, em pvc , com seta indicativa de sentido (esquerda ou direita) de saída de emergência- Placa S2 12 - Indicação de sentido (direita) de saída de emergência CPI-01 0,30 X 0,25 X 3 0,23 13 - Indicação de sentido (esquerda) de saída de emergência CPI-01 0,30 X 0,25 X 2 0,15 OBS.: 18.4 12888 ORSE UN Placa de sinalizacao, fotoluminescente, em pvc , com logotipo "Extintor de incêndio portátil"- Placa E5			0,88
										0,38
										0,13



PREFEITURA MUNICIPAL DE SANTANA
SECRETARIA MUNICIPAL DE OBRAS PÚBLICAS E SERVIÇOS URBANOS
SUBSECRETARIA DE PROJETOS E OBRAS ESTRATÉGICAS

RESPONSÁVEL TÉCNICO:

Ronald Vieira

RONALD GÔES VIEIRA
ENG. CIVIL - CREA: 0320238652AP

OBRA: AMPLIAÇÃO DO CENTRO DE DIAGNÓSTICO E SAÚDE DA MULHER SANTANA-AP

LOCAL: R. CLÁUDIO LÚCIO MONTEIRO, BAIRRO COMERCIAL - SANTANA / AP.

DATA: JULHO 2025.

REFERÊNCIA: SINAPI 07/2025 - DES.
ORSE 06/2025 - DES.
SEDOP 02/2025 - DES.
AGESUL 06/2025 - DES.
AGETOP 04/2025 - DES.

BDI: 24,66 %

LS: 91,05% - DES.

MEMÓRIA DE CÁLCULO

META	SUBMETA	MACRO SERVIÇO	SERVIÇO	REFERÊNCIA	BASE	UND	DESCRIÇÃO		DIMENSÕES	QUANTIDADE
							23 - Extintor de Incêndio	CPI-01	0,25 X 0,25 X 2	0,13
							OBS.:			
			18.5	97599	SINAPI	UN	LUMINÁRIA DE EMERGÊNCIA, COM 30 LÂMPADAS LED DE 2 W, SEM REATOR - FORNECIMENTO E INSTALAÇÃO. AF_09/2024			19,00
								CPI-01	19,00	19,00
							OBS.:QUADRO DE PLACAS DE SINALIZAÇÃO DE SEGURANÇA			
			18.6	102494	SINAPI	M2	PINTURA DE PISO COM TINTA EPÓXI, APLICAÇÃO MANUAL, 2 DEMÃOS, INCLUSO PRIMER EPÓXI. AF_05/2021			2,00
							PINTURA PISO EXTINTOR	CPI-01	1 X 1 X 2	2,00
							OBS.:QUADRO DE PLACAS DE SINALIZAÇÃO DE SEGURANÇA			
		19					SERVIÇOS FINAIS			
			19.1	99814	SINAPI	M2	LIMPEZA DE SUPERFÍCIE COM JATO DE ALTA PRESSÃO. AF_04/2019			337,57
							1 - PISO PORCELANATO	ARQ-04	210,45	210,45
							2 - PISO CERÂMICO ANTIDERRAPANTE	ARQ-04	20,75	20,75
							3 - PISO EM CONCRETO SIMPLES	ARQ-04	106,37	106,37
							OBS.:			



PREFEITURA MUNICIPAL DE SANTANA
SECRETARIA MUNICIPAL DE OBRAS PÚBLICAS E SERVIÇOS URBANOS
SUBSECRETARIA DE PROJETOS E OBRAS ESTRATÉGICAS

RESPONSÁVEL TÉCNICO:

Ronald Vieira

RONALD GÔES VIEIRA
ENG. CIVIL - CREA: 0320238652AP

OBRA: AMPLIAÇÃO DO CENTRO DE DIAGNÓSTICO E SAÚDE DA MULHER SANTANA-AP

LOCAL: R. CLÁUDIO LÚCIO MONTEIRO, BAIRRO COMERCIAL - SANTANA / AP.

REFERÊNCIA: SINAPI 07/2025 - DES.
ORSE 06/2025 - DES.
SEDOP 02/2025 - DES.
AGESUL 06/2025 - DES.
AGETOP 04/2025 - DES.

DATA: JULHO 2025.

BDI: 24,66 %

LS: 91,05% - DES.

PLANILHA ORÇAMENTARIA - ANALITICA

1			CANTEIRO DE OBRAS					28.707,04	
1.1	Código	Banco	Descrição	Tipo	Und	Quant.	Valor Unit	Total	
Composição	103689	SINAPI	FORNECIMENTO E INSTALAÇÃO DE PLACA DE OBRA COM CHAPA GALVANIZADA E ESTRUTURA DE MADEIRA. AF_03/2022_PS	Sinalização Vertical Viária	m²	1,0000000	457,11	457,11	
Composição Auxiliar	102234	SINAPI	PINTURA IMUNIZANTE PARA MADEIRA, 2 DEMÃOS. AF_01/2021	Pintura em Madeira	m²	0,5000000	24,60	12,30	
Composição Auxiliar	88262	SINAPI	CARPINTEIRO DE FORMAS COM ENCARGOS COMPLEMENTARES	Livro SINAPI: Cálculos e Parâmetros	H	0,3729000	23,48	8,75	
Composição Auxiliar	88316	SINAPI	SERVENTE COM ENCARGOS COMPLEMENTARES	Livro SINAPI: Cálculos e Parâmetros	H	1,1186000	18,19	20,34	
Insumo	00004509	SINAPI	SARRAFO *2,5 X 10* CM EM PINUS, MISTA OU EQUIVALENTE DA REGIAO - BRUTA	Material	M	3,2083000	4,72	15,14	
Insumo	00004813	SINAPI	PLACA DE OBRA (PARA CONSTRUCAO CIVIL) EM CHAPA GALVANIZADA *N. 22*, ADESIVADA, DE *2,4 X 1,2* M (SEM POSTES PARA FIXACAO)	Material	m²	1,0000000	400,00	400,00	
Insumo	00005065	SINAPI	PREGO DE ACO POLIDO COM CABECA 10 X 10 (7/8 X 17)	Material	KG	0,0113000	32,47	0,36	
Insumo	00005069	SINAPI	PREGO DE ACO POLIDO COM CABECA 17 X 27 (2 1/2 X 11)	Material	KG	0,0132000	17,40	0,22	
				MO sem LS =>	14,03	LS =>	12,78	MO com LS =>	26,81
				Valor do BDI =>	112,72			Valor com BDI =>	569,83
						Quant. =>	6,0000000	Preço Total =>	3.418,98

PLANILHA ORÇAMENTÁRIA - ANALÍTICA									
1.2	Código	Banco	Descrição	Tipo	Und	Quant.	Valor Unit	Total	
Composição	98524	SINAPI	LIMPEZA MANUAL DE VEGETAÇÃO EM TERRENO COM ENXADA. AF_03/2024	Supressão Vegetal	m²	1,0000000	3,87	3,87	
Composição Auxiliar	88316	SINAPI	SERVENTE COM ENCARGOS COMPLEMENTARES	Livro SINAPI: Cálculos e Parâmetros	H	0,2132000	18,19	3,87	
				MO sem LS =>	1,53	LS =>	1,39	MO com LS =>	2,92
				Valor do BDI =>	0,95			Valor com BDI =>	4,82
						Quant. =>	603,4500000	Preço Total =>	2.908,63
1.3	Código	Banco	Descrição	Tipo	Und	Quant.	Valor Unit	Total	
Composição	CP-104895	Próprio	COMPOSIÇÃO PARAMÉTRICA DE EXECUÇÃO DE ALMOXARIFADO EM CANTEIRO DE OBRAS, FORA DA PROJEÇÃO DA LAJE, EM CHAPA DE MADEIRA COMPENSADA, NÃO INCLUSO MOBILIÁRIO E EQUIPAMENTOS.	CANT - CANTEIRO DE OBRAS	m²	1,0000000	628,59	628,59	
Composição Auxiliar	91304	SINAPI	FECHADURA DE EMBUTIR COM CILINDRO, EXTERNA, COMPLETA, ACABAMENTO PADRÃO POPULAR, INCLUSO EXECUÇÃO DE FURO - FORNECIMENTO E INSTALAÇÃO. AF_12/2019	Esquadrias - Portas	UN	0,0200000	111,56	2,23	
Composição Auxiliar	91341	SINAPI	PORTA EM ALUMÍNIO DE ABRIR TIPO VENEZIANA COM GUARNIÇÃO, FIXAÇÃO COM PARAFUSOS - FORNECIMENTO E INSTALAÇÃO. AF_12/2019	Esquadrias - Portas	m²	0,0462000	669,26	30,91	
Composição Auxiliar	91845	SINAPI	ELETRODUTO FLEXÍVEL CORRUGADO REFORÇADO, PVC, DN 25 MM (3/4"), PARA CIRCUITOS TERMINAIS, INSTALADO EM LAJE - FORNECIMENTO E INSTALAÇÃO. AF_03/2023	Instalações Elétricas - Eletrodutos Embutidos, Cabos, Caixas, Tomadas e Interruptores	M	0,1860000	8,68	1,61	
Composição Auxiliar	91851	SINAPI	ELETRODUTO FLEXÍVEL LISO, PEAD, DN 40 MM (1 1/4"), PARA CIRCUITOS TERMINAIS, INSTALADO EM LAJE - FORNECIMENTO E INSTALAÇÃO.	Instalações Elétricas - Eletrodutos Embutidos, Cabos, Caixas, Tomadas e Interruptores	M	0,0748000	8,68	0,64	
Composição Auxiliar	91925	SINAPI	CABO DE COBRE FLEXÍVEL ISOLADO, 1,5 MM², ANTI-CHAMA 0,6/1,0 KV, PARA CIRCUITOS TERMINAIS - FORNECIMENTO E INSTALAÇÃO. AF_03/2023	Instalações Elétricas - Eletrodutos Embutidos, Cabos, Caixas, Tomadas e Interruptores	M	0,4030000	3,99	1,60	
Composição Auxiliar	91927	SINAPI	CABO DE COBRE FLEXÍVEL ISOLADO, 2,5 MM², ANTI-CHAMA 0,6/1,0 KV, PARA CIRCUITOS TERMINAIS - FORNECIMENTO E INSTALAÇÃO. AF_03/2023	Instalações Elétricas - Eletrodutos Embutidos, Cabos, Caixas, Tomadas e Interruptores	M	1,3154000	5,39	7,09	
Composição Auxiliar	91933	SINAPI	CABO DE COBRE FLEXÍVEL ISOLADO, 10 MM², ANTI-CHAMA 0,6/1,0 KV, PARA CIRCUITOS TERMINAIS - FORNECIMENTO E INSTALAÇÃO. AF_03/2023	Instalações Elétricas - Eletrodutos Embutidos, Cabos, Caixas, Tomadas e Interruptores	M	0,5040000	18,14	9,14	
Composição Auxiliar	91937	SINAPI	CAIXA OCTOGONAL 3" X 3", PVC, INSTALADA EM LAJE - FORNECIMENTO E INSTALAÇÃO. AF_03/2023	Instalações Elétricas - Eletrodutos Embutidos, Cabos, Caixas, Tomadas e Interruptores	UN	0,0200000	15,54	0,31	

PLANILHA ORÇAMENTÁRIA - ANALÍTICA								
Composição Auxiliar	91953	SINAPI	INTERRUPTOR SIMPLES (1 MÓDULO), 10A/250V, INCLUINDO SUPORTE E PLACA - FORNECIMENTO E INSTALAÇÃO. AF_03/2023	Instalações Elétricas - Eletrodutos Embutidos, Cabos, Caixas, Tomadas e Interruptores	UN	0,0200000	28,97	0,57
Composição Auxiliar	91997	SINAPI	TOMADA MÉDIA DE EMBUTIR (1 MÓDULO), 2P+T 20 A, INCLUINDO SUPORTE E PLACA - FORNECIMENTO E INSTALAÇÃO. AF_03/2023	Instalações Elétricas - Eletrodutos Embutidos, Cabos, Caixas,	UN	0,0200000	36,35	0,72
Composição Auxiliar	92000	SINAPI	TOMADA BAIXA DE EMBUTIR (1 MÓDULO), 2P+T 10 A, INCLUINDO SUPORTE E PLACA - FORNECIMENTO E INSTALAÇÃO. AF_03/2023	Instalações Elétricas - Eletrodutos Embutidos, Cabos, Caixas,	UN	0,0200000	30,51	0,61
Composição Auxiliar	92543	SINAPI	TRAMA DE MADEIRA COMPOSTA POR TERÇAS PARA TELHADOS DE ATÉ 2 ÁGUAS PARA TELHA ONDULADA DE FIBROCIMENTO, METÁLICA,	Estrutura e Trama para Cobertura	m²	1,3888000	17,47	24,26
Composição Auxiliar	92557	SINAPI	FABRICAÇÃO E INSTALAÇÃO DE TESOURA INTEIRA EM MADEIRA NÃO APARELHADA, VÃO DE 5 M, PARA TELHA ONDULADA DE FIBROCIMENTO, METÁLICA, PLÁSTICA OU TERMOACÚSTICA, INCLUSO IÇAMENTO. AF_07/2019	Estrutura e Trama para Cobertura	UN	0,1000000	1.066,67	106,66
Composição Auxiliar	93672	SINAPI	DISJUNTOR TRIPOLAR TIPO DIN, CORRENTE NOMINAL DE 40A - FORNECIMENTO E INSTALAÇÃO. AF_07/2025	Instalações Elétricas - Quadros, Cabos, Disjuntores, Contatores e Barramentos Blindados	UN	0,0050000	93,64	0,46
Composição Auxiliar	94210	SINAPI	TELHAMENTO COM TELHA ONDULADA DE FIBROCIMENTO E = 6 MM, COM REFORÇAMENTO LATERAL DE 1414 DE ONDA PARA TELHADO COM	Telhamento para Cobertura	m²	1,3888000	42,13	58,51
Composição Auxiliar	94570	SINAPI	JANELA DE ALUMÍNIO DE CORRER COM 2 FOLHAS PARA VIDROS (VIDROS INCLUSOS), BATENTE/ REQUADRO 6 A 14 CM, ACABAMENTO COM ACETATO OU BRILHANTE, FIXAÇÃO COM PARAFUSO, SEM GUARNIÇÃO/ ALIZAR, DIMENSÕES 100X120 CM, VEDAÇÃO COM SILICONE, EXCLUSIVE	Esquadrias - Janelas	m²	0,0800000	349,38	27,95
Composição Auxiliar	94992	SINAPI	EXECUÇÃO DE PASSEIO (CALÇADA) OU PISO DE CONCRETO COM CONCRETO MOLDADO IN LOCO, FEITO EM OBRA, ACABAMENTO CONVENCIONAL, ESPESSURA 6 CM, ARMADO. AF_08/2022	Passeios de Concreto	m²	1,0000000	89,81	89,81
Composição Auxiliar	95240	SINAPI	LASTRO DE CONCRETO MAGRO, APLICADO EM PISOS, LAJES SOBRE SOLO OU RADIERS, ESPESSURA DE 3 CM. AF_01/2024	Lastro	m²	1,0000000	25,18	25,18
Composição Auxiliar	95727	SINAPI	ELETRODUTO RÍGIDO SOLDÁVEL, PVC, DN 25 MM (3/4"), APARENTE - FORNECIMENTO E INSTALAÇÃO. AF_10/2022	Instalações Elétricas - Eletrodutos, Conexões e	M	0,4900000	21,06	10,31
Composição Auxiliar	97599	SINAPI	LUMINÁRIA DE EMERGÊNCIA, COM 30 LÂMPADAS LED DE 2 W, SEM REATOR - FORNECIMENTO E INSTALAÇÃO. AF_09/2024	Iluminação Predial e Monitoramento	UN	0,2200000	19,78	4,35
Composição Auxiliar	98294	SINAPI	CABO ELETRÔNICO CATEGORIA 5E, INSTALADO EM EDIFICAÇÃO RESIDENCIAL - FORNECIMENTO E INSTALAÇÃO. AF_11/2019	Redes de Lógica, Telefonia e Imagem	M	0,1408000	4,80	0,67
Composição Auxiliar	98307	SINAPI	TOMADA DE REDE RJ45 - FORNECIMENTO E INSTALAÇÃO. AF_11/2019	Redes de Lógica, Telefonia e Imagem	UN	0,0200000	50,04	1,00
Composição Auxiliar	98441	SINAPI	PAREDE DE MADEIRA COMPENSADA PARA CONSTRUÇÃO TEMPORÁRIA EM CHAPA SIMPLES, EXTERNA, SEM VÃO. AF_03/2024	Instalações para Canteiros de Obras	m²	1,0500000	99,83	104,82
Composição Auxiliar	98443	SINAPI	PAREDE DE MADEIRA COMPENSADA PARA CONSTRUÇÃO TEMPORÁRIA EM CHAPA SIMPLES, INTERNA, SEM VÃO. AF_03/2024	Instalações para Canteiros de Obras	m²	0,1470000	81,22	11,93
Composição Auxiliar	98445	SINAPI	PAREDE DE MADEIRA COMPENSADA PARA CONSTRUÇÃO TEMPORÁRIA EM CHAPA SIMPLES, EXTERNA, COM ÁREA LÍQUIDA MAIOR OU IGUAL A 6 M², COM VÃO. AF_03/2024	Instalações para Canteiros de Obras	m²	0,3738000	115,66	43,23
Composição Auxiliar	101879	SINAPI	QUADRO DE DISTRIBUIÇÃO DE ENERGIA EM CHAPA DE AÇO GALVANIZADO, DE EMBUTIR, COM BARRAMENTO TRIFÁSICO, PARA 24 DISJUNTORES DIN 100A - FORNECIMENTO E INSTALAÇÃO. AF_07/2025	Instalações Elétricas - Quadros, Cabos, Disjuntores, Contatores e Barramentos Blindados	UN	0,0050000	587,24	2,93
Composição Auxiliar	101908	SINAPI	EXTINTOR DE INCÊNDIO PORTÁTIL COM CARGA DE PQS DE 4 KG, CLASSE BC - FORNECIMENTO E INSTALAÇÃO. AF_10/2020_PE	Instalações de Gás e Incêndio em Aço e Ferro Galvanizado	UN	0,0400000	401,83	16,07
Composição Auxiliar	102218	SINAPI	PINTURA TINTA DE ACABAMENTO (PIGMENTADA) ESMALTE SINTÉTICO FOSCO EM MADEIRA, 2 DEMÃOS. AF_01/2021	Pintura em Madeira	m²	3,1416000	14,17	44,51

PLANILHA ORÇAMENTÁRIA - ANALÍTICA									
				MO sem LS =>	75,03	LS =>	68,32	MO com LS =>	143,35
				Valor do BDI =>	155,01			Valor com BDI =>	783,60
						Quant. =>	5,6000000	Preço Total =>	4.388,16
1.4	Código	Banco	Descrição	Tipo	Und	Quant.	Valor Unit	Total	
Composição	CP-104894	Próprio	COMPOSIÇÃO PARAMÉTRICA DE EXECUÇÃO DE ESCRITÓRIO EM CANTEIRO DE OBRAS, FORA DA PROJEÇÃO DA LAJE, EM CHAPA DE	CANT - CANTEIRO DE OBRAS	m²	1,0000000	1.029,82	1.029,82	
Composição Auxiliar	86931	SINAPI	VASO SANITÁRIO SIFONADO COM CAIXA ACOPLADA LOUÇA BRANCA, INCLUSO ENGATE FLEXÍVEL EM PLÁSTICO BRANCO, 1/2 X 40CM - FORNECIMENTO E INSTALAÇÃO. AF_01/2020	Louças e Metais	UN	0,0346000	453,68	15,69	
Composição Auxiliar	86934	SINAPI	BANCADA DE MÁRMORE SINTÉTICO 120 X 60CM, COM CUBA INTEGRADA, INCLUSO SIFÃO TIPO FLEXÍVEL EM PVC, VÁLVULA EM PLÁSTICO CROMADO TIPO AMERICANA E TORNEIRA CROMADA LONGA, DE PAREDE, PADRÃO POPULAR - FORNECIMENTO E INSTALAÇÃO.	Louças e Metais	UN	0,0173000	540,11	9,34	
Composição Auxiliar	86943	SINAPI	LAVATÓRIO LOUÇA BRANCA SUSPENSO, 29,5 X 39CM OU EQUIVALENTE, PADRÃO POPULAR, INCLUSO SIFÃO FLEXÍVEL EM PVC, VÁLVULA E ENGATE FLEXÍVEL 30CM EM PLÁSTICO E TORNEIRA CROMADA DE MESA, PADRÃO POPULAR - FORNECIMENTO E INSTALAÇÃO. AF_01/2020	Louças e Metais	UN	0,0346000	316,13	10,93	
Composição Auxiliar	87267	SINAPI	REVESTIMENTO CERÂMICO PARA PAREDES INTERNAS COM PLACAS TIPO ESMALTADA DE DIMENSÕES 20X20 CM APLICADAS A MEIA ALTURA DAS PAREDES. AF_02/2023_PE	Revestimentos Cerâmicos Internos	m²	0,2358400	73,49	17,33	
Composição Auxiliar	87527	SINAPI	EMBOÇO, EM ARGAMASSA TRAÇO 1:2:8, PREPARO MECÂNICO, APLICADO MANUALMENTE EM PAREDES INTERNAS DE AMBIENTES COM ÁREA MENOR QUE 5M², E ≈17,5MM, COM TALISCAS. AF_03/2024	Massa Única Interna	m²	0,1092000	39,25	4,28	
Composição Auxiliar	87879	SINAPI	CHAPISCO APLICADO EM ALVENARIAS E ESTRUTURAS DE CONCRETO INTERNAS, COM COLHER DE PEDREIRO. ARGAMASSA TRAÇO 1:3 COM PREPARO EM BETONEIRA 400L. AF_10/2022	Chapisco	m²	0,1092000	4,67	0,50	
Composição Auxiliar	88485	SINAPI	FUNDO SELADOR ACRÍLICO, APLICAÇÃO MANUAL EM PAREDE, UMA DEMÃO. AF_04/2023	Pintura Interna	m²	0,1183000	3,07	0,36	
Composição Auxiliar	89356	SINAPI	TUBO, PVC, SOLDÁVEL, DE 25MM, INSTALADO EM RAMAL OU SUB-RAMAL DE ÁGUA - FORNECIMENTO E INSTALAÇÃO. AF_06/2022	Instalações Prediais de Água Fria em PVC	M	0,1960200	20,36	3,99	
Composição Auxiliar	89357	SINAPI	TUBO, PVC, SOLDÁVEL, DE 32MM, INSTALADO EM RAMAL OU SUB-RAMAL DE ÁGUA - FORNECIMENTO E INSTALAÇÃO. AF_06/2022	Instalações Prediais de Água Fria em PVC	M	0,0173000	28,15	0,48	
Composição Auxiliar	89362	SINAPI	JOELHO 90 GRAUS, PVC, SOLDÁVEL, DN 25MM, INSTALADO EM RAMAL OU SUB-RAMAL DE ÁGUA - FORNECIMENTO E INSTALAÇÃO. AF_06/2022	Instalações Prediais de Água Fria em PVC	UN	0,2249100	8,32	1,87	
Composição Auxiliar	89363	SINAPI	JOELHO 45 GRAUS, PVC, SOLDÁVEL, DN 25MM, INSTALADO EM RAMAL OU SUB-RAMAL DE ÁGUA - FORNECIMENTO E INSTALAÇÃO. AF_06/2022	Instalações Prediais de Água Fria em PVC	UN	0,0173000	9,03	0,15	
Composição Auxiliar	89395	SINAPI	TE, PVC, SOLDÁVEL, DN 25MM, INSTALADO EM RAMAL OU SUB-RAMAL DE ÁGUA - FORNECIMENTO E INSTALAÇÃO. AF_06/2022	Instalações Prediais de Água Fria em PVC	UN	0,0692000	11,50	0,79	

PLANILHA ORÇAMENTÁRIA - ANALÍTICA								
Composição Auxiliar	89400	SINAPI	TÊ DE REDUÇÃO, PVC, SOLDÁVEL, DN 32MM X 25MM, INSTALADO EM RAMAL OU SUB-RAMAL DE ÁGUA - FORNECIMENTO E INSTALAÇÃO. AF_06/2022	Instalações Prediais de Água Fria em PVC	UN	0,0173000	17,68	0,30
Composição Auxiliar	89453	SINAPI	ALVENARIA DE BLOCOS DE CONCRETO ESTRUTURAL 14X19X39 CM (ESPESSURA 14 CM), FBK = 4,5 MPA, UTILIZANDO PALHETA. AF_10/2022	Alvenaria Estrutural - Blocos de Concreto	m²	0,1137500	93,53	10,63
Composição Auxiliar	89707	SINAPI	CAIXA SIFONADA, PVC, DN 100 X 100 X 50 MM, JUNTA ELÁSTICA, FORNECIDA E INSTALADA EM RAMAL DE DESCARGA OU EM RAMAL DE ESGOTO SANITÁRIO. AF_08/2022	Instalações Prediais de Esgoto - Caixas e Ralos	UN	0,0519000	49,21	2,55
Composição Auxiliar	89712	SINAPI	TUBO PVC, SERIE NORMAL, ESGOTO PREDIAL, DN 50 MM, FORNECIDO E INSTALADO EM RAMAL DE DESCARGA OU RAMAL DE ESGOTO	Instalações Prediais de Esgoto - Tubos e Conexões	M	0,1565700	21,83	3,41
Composição Auxiliar	89714	SINAPI	TUBO PVC, SERIE NORMAL, ESGOTO PREDIAL, DN 100 MM, FORNECIDO E INSTALADO EM RAMAL DE DESCARGA OU RAMAL DE ESGOTO SANITÁRIO. AF_08/2022	Instalações Prediais de Esgoto - Tubos e Conexões	M	0,0323500	30,42	0,98
Composição Auxiliar	89724	SINAPI	JOELHO 90 GRAUS, PVC, SERIE NORMAL, ESGOTO PREDIAL, DN 40 MM, JUNTA SOLDÁVEL, FORNECIDO E INSTALADO EM RAMAL DE DESCARGA OU RAMAL DE ESGOTO SANITÁRIO. AF_08/2022	Instalações Prediais de Esgoto - Tubos e Conexões	UN	0,0692000	8,80	0,60
Composição Auxiliar	89726	SINAPI	JOELHO 45 GRAUS, PVC, SERIE NORMAL, ESGOTO PREDIAL, DN 40 MM, JUNTA SOLDÁVEL, FORNECIDO E INSTALADO EM RAMAL DE DESCARGA OU RAMAL DE ESGOTO SANITÁRIO. AF_08/2022	Instalações Prediais de Esgoto - Tubos e Conexões	UN	0,0519000	8,97	0,46
Composição Auxiliar	89731	SINAPI	JOELHO 90 GRAUS, PVC, SERIE NORMAL, ESGOTO PREDIAL, DN 50 MM, JUNTA ELÁSTICA, FORNECIDO E INSTALADO EM RAMAL DE DESCARGA OU RAMAL DE ESGOTO SANITÁRIO. AF_08/2022	Instalações Prediais de Esgoto - Tubos e Conexões	UN	0,1038000	13,61	1,41
Composição Auxiliar	89732	SINAPI	JOELHO 45 GRAUS, PVC, SERIE NORMAL, ESGOTO PREDIAL, DN 50 MM, JUNTA ELÁSTICA, FORNECIDO E INSTALADO EM RAMAL DE DESCARGA OU RAMAL DE ESGOTO SANITÁRIO. AF_08/2022	Instalações Prediais de Esgoto - Tubos e Conexões	UN	0,0519000	14,14	0,73
Composição Auxiliar	89742	SINAPI	CURVA CURTA 90 GRAUS, PVC, SERIE NORMAL, ESGOTO PREDIAL, DN 75 MM, JUNTA ELÁSTICA, FORNECIDO E INSTALADO EM RAMAL DE DESCARGA OU RAMAL DE ESGOTO SANITÁRIO. AF_08/2022	Instalações Prediais de Esgoto - Tubos e Conexões	UN	0,0346000	32,66	1,13
Composição Auxiliar	89784	SINAPI	TE, PVC, SERIE NORMAL, ESGOTO PREDIAL, DN 50 X 50 MM, JUNTA ELÁSTICA, FORNECIDO E INSTALADO EM RAMAL DE DESCARGA OU RAMAL DE ESGOTO SANITÁRIO. AF_08/2022	Instalações Prediais de Esgoto - Tubos e Conexões	UN	0,0865000	21,59	1,86
Composição Auxiliar	89785	SINAPI	JUNÇÃO SIMPLES, PVC, SERIE NORMAL, ESGOTO PREDIAL, DN 50 X 50 MM, JUNTA ELÁSTICA, FORNECIDO E INSTALADO EM RAMAL DE DESCARGA OU RAMAL DE ESGOTO SANITÁRIO. AF_08/2022	Instalações Prediais de Esgoto - Tubos e Conexões	UN	0,0173000	23,30	0,40
Composição Auxiliar	89799	SINAPI	TUBO PVC, SERIE NORMAL, ESGOTO PREDIAL, DN 75 MM, FORNECIDO E INSTALADO EM PRUMADA DE ESGOTO SANITÁRIO OU VENTILAÇÃO. AF_08/2022	Instalações Prediais de Esgoto - Tubos e Conexões	M	0,0508600	17,32	0,88
Composição Auxiliar	89865	SINAPI	TUBO, PVC, SOLDÁVEL, DE 25MM, INSTALADO EM DRENO DE AR-CONDICIONADO - FORNECIMENTO E INSTALAÇÃO. AF_08/2022	Drenagem de ar condicionado	M	0,0397900	14,92	0,59
Composição Auxiliar	89866	SINAPI	JOELHO 90 GRAUS, PVC, SOLDÁVEL, DN 25MM, INSTALADO EM DRENO DE AR-CONDICIONADO - FORNECIMENTO E INSTALAÇÃO. AF_08/2022	Drenagem de ar condicionado	UN	0,0173000	6,50	0,11
Composição Auxiliar	89869	SINAPI	TE, PVC, SOLDÁVEL, DN 25MM, INSTALADO EM DRENO DE AR-CONDICIONADO - FORNECIMENTO E INSTALAÇÃO. AF_08/2022	Drenagem de ar condicionado	UN	0,0173000	9,07	0,15
Composição Auxiliar	89995	SINAPI	GRAUTEAMENTO DE CINTA SUPERIOR OU DE VERGA EM ALVENARIA ESTRUTURAL. AF_09/2021	Graute e Armação	m³	0,0009500	1.307,44	1,24

PLANILHA ORÇAMENTÁRIA - ANALÍTICA								
Composição Auxiliar	89998	SINAPI	ARMAÇÃO DE CINTA DE ALVENARIA ESTRUTURAL; DIÂMETRO DE 10,0 MM. AF_09/2021	Graute e Armação	KG	0,0280000	11,54	0,32
Composição Auxiliar	90443	SINAPI	RASGO LINEAR MANUAL EM ALVENARIA, PARA RAMAIS/ DISTRIBUIÇÃO DE INSTALAÇÕES HIDRÁULICAS, DIÂMETROS MENORES OU IGUAIS A 40 MM. AF_09/2023	Rasgos e Fixações	M	0,0856400	6,72	0,57
Composição Auxiliar	90466	SINAPI	CHUMBAMENTO LINEAR EM ALVENARIA PARA RAMAIS/DISTRIBUIÇÃO DE INSTALAÇÕES HIDRÁULICAS COM DIÂMETROS MENORES OU IGUAIS A 40 MM. AF_09/2023	Rasgos e Fixações	M	0,0856400	14,44	1,23
Composição Auxiliar	90467	SINAPI	CHUMBAMENTO LINEAR EM ALVENARIA PARA RAMAIS/DISTRIBUIÇÃO DE INSTALAÇÕES HIDRÁULICAS COM DIÂMETROS MAIORES QUE 40 MM E MENORES OU IGUAIS A 75 MM. AF_09/2023	Rasgos e Fixações	M	0,0508600	21,77	1,10
Composição Auxiliar	90821	SINAPI	PORTA DE MADEIRA PARA PINTURA, SEMI-OCA (LEVE OU MÉDIA), 70X210CM, ESPESSURA DE 3,5CM, INCLUSO DOBRADIÇAS - FORNECIMENTO E INSTALAÇÃO. AF_12/2019	Esquadrias - Portas	UN	0,0346000	332,71	11,51
Composição Auxiliar	90822	SINAPI	PORTA DE MADEIRA PARA PINTURA, SEMI-OCA (LEVE OU MÉDIA), 80X210CM, ESPESSURA DE 3,5CM, INCLUSO DOBRADIÇAS -	Esquadrias - Portas	UN	0,0692000	357,44	24,73
Composição Auxiliar	91222	SINAPI	RASGO LINEAR MANUAL EM ALVENARIA, PARA RAMAIS/ DISTRIBUIÇÃO DE INSTALAÇÕES HIDRÁULICAS, DIÂMETROS MAIORES QUE 40 MM E MENORES OU IGUAIS A 75 MM. AF_09/2023	Rasgos e Fixações	M	0,0508600	7,46	0,37
Composição Auxiliar	91304	SINAPI	FECHADURA DE EMBUTIR COM CILINDRO, EXTERNA, COMPLETA, ACABAMENTO PADRÃO POPULAR, INCLUSO EXECUÇÃO DE FURO - FORNECIMENTO E INSTALAÇÃO. AF_12/2019	Esquadrias - Portas	UN	0,0346000	111,56	3,85
Composição Auxiliar	91307	SINAPI	FECHADURA DE EMBUTIR PARA PORTAS INTERNAS, COMPLETA, ACABAMENTO PADRÃO POPULAR, COM EXECUÇÃO DE FURO - FORNECIMENTO E INSTALAÇÃO. AF_12/2019	Esquadrias - Portas	UN	0,0692000	95,56	6,61
Composição Auxiliar	91834	SINAPI	ELETRODUTO FLEXÍVEL CORRUGADO, PVC, DN 25 MM (3/4"), PARA CIRCUITOS TERMINAIS, INSTALADO EM FORRO - FORNECIMENTO E INSTALAÇÃO. AF_03/2023	Instalações Elétricas - Eletrodutos Embutidos, Cabos, Caixas, Tomadas e Interruptores	M	0,6301000	19,44	12,24
Composição Auxiliar	91845	SINAPI	ELETRODUTO FLEXÍVEL CORRUGADO REFORÇADO, PVC, DN 25 MM (3/4"), PARA CIRCUITOS TERMINAIS, INSTALADO EM LAJE - FORNECIMENTO E INSTALAÇÃO. AF_03/2023	Instalações Elétricas - Eletrodutos Embutidos, Cabos, Caixas, Tomadas e Interruptores	M	1,4783700	8,68	12,83
Composição Auxiliar	91847	SINAPI	ELETRODUTO FLEXÍVEL CORRUGADO REFORÇADO, PVC, DN 32 MM (1"), PARA CIRCUITOS TERMINAIS, INSTALADO EM LAJE - FORNECIMENTO E INSTALAÇÃO. AF_03/2023	Instalações Elétricas - Eletrodutos Embutidos, Cabos, Caixas, Tomadas e Interruptores	M	0,0935900	14,44	1,35
Composição Auxiliar	91925	SINAPI	CABO DE COBRE FLEXÍVEL ISOLADO, 1,5 MM², ANTI-CHAMA 0,6/1,0 KV, PARA CIRCUITOS TERMINAIS - FORNECIMENTO E INSTALAÇÃO. AF_03/2023	Instalações Elétricas - Eletrodutos Embutidos, Cabos, Caixas, Tomadas e Interruptores	M	1,2179900	3,99	4,85
Composição Auxiliar	91927	SINAPI	CABO DE COBRE FLEXÍVEL ISOLADO, 2,5 MM², ANTI-CHAMA 0,6/1,0 KV, PARA CIRCUITOS TERMINAIS - FORNECIMENTO E INSTALAÇÃO. AF_03/2023	Instalações Elétricas - Eletrodutos Embutidos, Cabos, Caixas, Tomadas e Interruptores	M	6,6775000	5,39	35,99
Composição Auxiliar	91931	SINAPI	CABO DE COBRE FLEXÍVEL ISOLADO, 6 MM², ANTI-CHAMA 0,6/1,0 KV, PARA CIRCUITOS TERMINAIS - FORNECIMENTO E INSTALAÇÃO. AF_03/2023	Instalações Elétricas - Eletrodutos Embutidos, Cabos, Caixas, Tomadas e Interruptores	M	0,5804400	11,31	6,56
Composição Auxiliar	91937	SINAPI	CAIXA OCTOGONAL 3" X 3", PVC, INSTALADA EM LAJE - FORNECIMENTO E INSTALAÇÃO. AF_03/2023	Instalações Elétricas - Eletrodutos Embutidos, Cabos, Caixas, Tomadas e Interruptores	UN	0,2595100	15,54	4,03
Composição Auxiliar	91953	SINAPI	INTERRUPTOR SIMPLES (1 MÓDULO), 10A/250V, INCLUINDO SUPORTE E PLACA - FORNECIMENTO E INSTALAÇÃO. AF_03/2023	Instalações Elétricas - Eletrodutos Embutidos, Cabos, Caixas, Tomadas e Interruptores	UN	0,0519000	28,97	1,50
Composição Auxiliar	91955	SINAPI	INTERRUPTOR PARALELO (1 MÓDULO), 10A/250V, INCLUINDO SUPORTE E PLACA - FORNECIMENTO E INSTALAÇÃO. AF_03/2023	Instalações Elétricas - Eletrodutos Embutidos, Cabos, Caixas,	UN	0,0519000	35,15	1,82

PLANILHA ORÇAMENTÁRIA - ANALÍTICA								
Composição Auxiliar	91997	SINAPI	TOMADA MÉDIA DE EMBUTIR (1 MÓDULO), 2P+T 20 A, INCLUINDO SUPORTE E PLACA - FORNECIMENTO E INSTALAÇÃO. AF_03/2023	Instalações Elétricas - Eletrodutos Embutidos, Cabos, Caixas,	UN	0,0173000	36,35	0,62
Composição Auxiliar	92000	SINAPI	TOMADA BAIXA DE EMBUTIR (1 MÓDULO), 2P+T 10 A, INCLUINDO SUPORTE E PLACA - FORNECIMENTO E INSTALAÇÃO. AF_03/2023	Instalações Elétricas - Eletrodutos Embutidos, Cabos, Caixas,	UN	0,1903100	30,51	5,80
Composição Auxiliar	92001	SINAPI	TOMADA BAIXA DE EMBUTIR (1 MÓDULO), 2P+T 20 A, INCLUINDO SUPORTE E PLACA - FORNECIMENTO E INSTALAÇÃO. AF_03/2023	Instalações Elétricas - Eletrodutos Embutidos, Cabos, Caixas,	UN	0,0692000	33,01	2,28
Composição Auxiliar	92005	SINAPI	TOMADA MÉDIA DE EMBUTIR (2 MÓDULOS), 2P+T 20 A, INCLUINDO SUPORTE E PLACA - FORNECIMENTO E INSTALAÇÃO. AF_03/2023	Instalações Elétricas - Eletrodutos Embutidos, Cabos, Caixas, Tomadas e Interruptores	UN	0,0173000	59,18	1,02
Composição Auxiliar	92023	SINAPI	INTERRUPTOR SIMPLES (1 MÓDULO) COM 1 TOMADA DE EMBUTIR 2P+T 10 A, INCLUINDO SUPORTE E PLACA - FORNECIMENTO E INSTALAÇÃO. AF_03/2023	Instalações Elétricas - Eletrodutos Embutidos, Cabos, Caixas, Tomadas e Interruptores	UN	0,0519000	49,26	2,55
Composição Auxiliar	92029	SINAPI	INTERRUPTOR PARALELO (1 MÓDULO) COM 1 TOMADA DE EMBUTIR 2P+T 10 A, INCLUINDO SUPORTE E PLACA - FORNECIMENTO E INSTALAÇÃO. AF_03/2023	Instalações Elétricas - Eletrodutos Embutidos, Cabos, Caixas, Tomadas e Interruptores	UN	0,0173000	55,48	0,95
Composição Auxiliar	92543	SINAPI	TRAMA DE MADEIRA COMPOSTA POR TERÇAS PARA TELHADOS DE ATÉ 2 ÁGUAS PARA TELHA ONDULADA DE FIBROCIMENTO, METÁLICA, PLÁSTICA OU TERMOACÚSTICA, INCLUSO TRANSPORTE VERTICAL. AF_07/2019	Estrutura e Trama para Cobertura	m²	1,4079500	17,47	24,59
Composição Auxiliar	92556	SINAPI	FABRICAÇÃO E INSTALAÇÃO DE TESOURA INTEIRA EM MADEIRA NÃO APARELHADA, VÃO DE 4 M, PARA TELHA ONDULADA DE FIBROCIMENTO, METÁLICA, PLÁSTICA OU TERMOACÚSTICA, INCLUSO IÇAMENTO.	Estrutura e Trama para Cobertura	UN	0,1038000	1.014,39	105,29
Composição Auxiliar	93654	SINAPI	DISJUNTOR MONOPOLAR TIPO DIN, CORRENTE NOMINAL DE 16A - FORNECIMENTO E INSTALAÇÃO. AF_07/2025	Instalações Elétricas - Quadros, Cabos, Disjuntores, Contatores e Barramentos Blindados	UN	0,0519000	12,82	0,66
Composição Auxiliar	93661	SINAPI	DISJUNTOR BIPOLAR TIPO DIN, CORRENTE NOMINAL DE 16A - FORNECIMENTO E INSTALAÇÃO. AF_07/2025	Instalações Elétricas - Quadros, Cabos, Disjuntores, Contatores e	UN	0,0173000	63,12	1,09
Composição Auxiliar	93662	SINAPI	DISJUNTOR BIPOLAR TIPO DIN, CORRENTE NOMINAL DE 20A - FORNECIMENTO E INSTALAÇÃO. AF_07/2025	Instalações Elétricas - Quadros, Cabos, Disjuntores, Contatores e Barramentos Blindados	UN	0,0173000	64,86	1,12
Composição Auxiliar	93671	SINAPI	DISJUNTOR TRIPOLAR TIPO DIN, CORRENTE NOMINAL DE 32A - FORNECIMENTO E INSTALAÇÃO. AF_07/2025	Instalações Elétricas - Quadros, Cabos, Disjuntores, Contatores e Barramentos Blindados	UN	0,0086500	87,78	0,75
Composição Auxiliar	94210	SINAPI	TELHAMENTO COM TELHA ONDULADA DE FIBROCIMENTO E = 6 MM, COM RECOBRIMENTO LATERAL DE 1 1/4 DE ONDA PARA TELHADO COM INCLINAÇÃO MÁXIMA DE 10°, COM ATÉ 2 ÁGUAS, INCLUSO IÇAMENTO.	Telhamento para Cobertura	m²	1,4079500	42,13	59,31
Composição Auxiliar	94569	SINAPI	JANELA DE ALUMÍNIO TIPO MAXIM-AR, BATENTE/ REQUADRO 3 A 14 CM, VIDRO INCLUSO, FIXAÇÃO COM PARAFUSO, SEM GUARNIÇÃO/ ALIZAR, DIMENSÕES 60X80 (A X L) CM, SEM ACABAMENTO, VEDAÇÃO COM	Esquadrias - Janelas	m²	0,0249100	657,33	16,37
Composição Auxiliar	94570	SINAPI	JANELA DE ALUMÍNIO DE CORRER COM 2 FOLHAS PARA VIDROS (VIDROS INCLUSOS), BATENTE/ REQUADRO 6 A 14 CM, ACABAMENTO COM ACETATO OU BRILHANTE, FIXAÇÃO COM PARAFUSO, SEM GUARNIÇÃO/	Esquadrias - Janelas	m²	0,0692000	349,38	24,17
Composição Auxiliar	94792	SINAPI	REGISTRO DE GAVETA BRUTO, LATÃO, ROSCÁVEL, 1", COM ACABAMENTO E CANOPLA CROMADOS - FORNECIMENTO E INSTALAÇÃO. AF_08/2021	Válvulas e Registros para Sistemas Prediais	UN	0,0692000	131,23	9,08
Composição Auxiliar	94992	SINAPI	EXECUÇÃO DE PASSEIO (CALÇADA) OU PISO DE CONCRETO COM CONCRETO MOLDADO IN LOCO, FEITO EM OBRA, ACABAMENTO CONVENCIONAL, ESPESSURA 6 CM, ARMADO. AF_08/2022	Passeios de Concreto	m²	1,0000000	89,81	89,81
Composição Auxiliar	95240	SINAPI	LASTRO DE CONCRETO MAGRO, APLICADO EM PISOS, LAJES SOBRE SOLO OU RADIERS, ESPESSURA DE 3 CM. AF_01/2024	Lastro	m²	1,0000000	25,18	25,18
Composição Auxiliar	95727	SINAPI	ELETRODUTO RÍGIDO SOLDÁVEL, PVC, DN 25 MM (3/4"), APARENTE - FORNECIMENTO E INSTALAÇÃO. AF_10/2022	Instalações Elétricas - Eletrodutos, Conexões e	M	0,5145300	21,06	10,83

PLANILHA ORÇAMENTÁRIA - ANALÍTICA								
Composição Auxiliar	95728	SINAPI	ELETRODUTO RÍGIDO SOLDÁVEL, PVC, DN 32 MM (1"), APARENTE - FORNECIMENTO E INSTALAÇÃO. AF_10/2022	Instalações Elétricas - Eletrodutos, Conexões e Conduletes Aparentes	M	0,0224900	26,76	0,60
Composição Auxiliar	95811	SINAPI	CONDULETE DE PVC, TIPO LB, PARA ELETRODUTO DE PVC SOLDÁVEL DN 25 MM (3/4"), APARENTE - FORNECIMENTO E INSTALAÇÃO. AF_10/2022	Instalações Elétricas - Eletrodutos, Conexões e Conduletes Aparentes	UN	0,0173000	21,58	0,37
Composição Auxiliar	96486	SINAPI	FORRO EM RÉGUAS DE PVC, LISO, PARA AMBIENTES COMERCIAIS, INCLUSIVE ESTRUTURA BIDIRECIONAL DE FIXAÇÃO. AF_08/2023_PS	Forros	m²	1,0000000	83,74	83,74
Composição Auxiliar	97599	SINAPI	LUMINÁRIA DE EMERGÊNCIA, COM 30 LÂMPADAS LED DE 2 W, SEM REATOR - FORNECIMENTO E INSTALAÇÃO. AF_09/2024	Iluminação Predial e Monitoramento	UN	0,0346000	19,78	0,68
Composição Auxiliar	98307	SINAPI	TOMADA DE REDE RJ45 - FORNECIMENTO E INSTALAÇÃO. AF_11/2019	Redes de Lógica, Telefonia e Imagem	UN	0,0519000	50,04	2,59
Composição Auxiliar	98441	SINAPI	PAREDE DE MADEIRA COMPENSADA PARA CONSTRUÇÃO TEMPORÁRIA EM CHAPA SIMPLES, EXTERNA, SEM VÃO. AF_03/2024	Instalações para Canteiros de Obras	m²	0,8057900	99,83	80,44
Composição Auxiliar	98443	SINAPI	PAREDE DE MADEIRA COMPENSADA PARA CONSTRUÇÃO TEMPORÁRIA EM CHAPA SIMPLES, INTERNA, SEM VÃO. AF_03/2024	Instalações para Canteiros de Obras	m²	0,4567400	81,22	37,09
Composição Auxiliar	98445	SINAPI	PAREDE DE MADEIRA COMPENSADA PARA CONSTRUÇÃO TEMPORÁRIA EM CHAPA SIMPLES, EXTERNA, COM ÁREA LÍQUIDA MAIOR OU IGUAL A 6 M², COM VÃO. AF_03/2024	Instalações para Canteiros de Obras	m²	0,6397000	115,66	73,98
Composição Auxiliar	98446	SINAPI	PAREDE DE MADEIRA COMPENSADA PARA CONSTRUÇÃO TEMPORÁRIA EM CHAPA SIMPLES, EXTERNA, COM ÁREA LÍQUIDA MENOR QUE 6 M², COM VÃO. AF_03/2024	Instalações para Canteiros de Obras	m²	0,0138400	144,02	1,99
Composição Auxiliar	98447	SINAPI	PAREDE DE MADEIRA COMPENSADA PARA CONSTRUÇÃO TEMPORÁRIA EM CHAPA SIMPLES, INTERNA, COM ÁREA LÍQUIDA MAIOR OU IGUAL A 6 M², COM VÃO. AF_03/2024	Instalações para Canteiros de Obras	m²	0,2455000	93,86	23,04
Composição Auxiliar	98448	SINAPI	PAREDE DE MADEIRA COMPENSADA PARA CONSTRUÇÃO TEMPORÁRIA EM CHAPA SIMPLES, INTERNA, COM ÁREA LÍQUIDA MENOR QUE 6 M², COM VÃO. AF_03/2024	Instalações para Canteiros de Obras	m²	0,0386600	116,89	4,51
Composição Auxiliar	101883	SINAPI	QUADRO DE DISTRIBUIÇÃO DE ENERGIA EM CHAPA DE AÇO GALVANIZADO, DE EMBUTIR, COM BARRAMENTO TRIFÁSICO, PARA 18 DISJUNTORES DIN 100A - FORNECIMENTO E INSTALAÇÃO. AF_07/2025	Instalações Elétricas - Quadros, Cabos, Disjuntores, Contatores e Barramentos Blindados	UN	0,0086500	561,96	4,86
Composição Auxiliar	101908	SINAPI	EXTINTOR DE INCÊNDIO PORTÁTIL COM CARGA DE PQS DE 4 KG, CLASSE BC - FORNECIMENTO E INSTALAÇÃO. AF_10/2020_PE	Instalações de Gás e Incêndio em Aço e Ferro Galvanizado	UN	0,0346000	401,83	13,90
Composição Auxiliar	102218	SINAPI	PINTURA TINTA DE ACABAMENTO (PIGMENTADA) ESMALTE SINTÉTICO FOSCO EM MADEIRA, 2 DEMÃOS. AF_01/2021	Pintura em Madeira	m²	4,2738700	14,17	60,56
Composição Auxiliar	104345	SINAPI	JUNÇÃO DE REDUÇÃO INVERTIDA, PVC, SÉRIE NORMAL, ESGOTO PREDIAL, DN 100 X 50 MM, JUNTA ELÁSTICA, FORNECIDO E INSTALADO EM RAMAL DE DESCARGA OU RAMAL DE ESGOTO SANITÁRIO. AF_08/2022	Instalações Prediais de Esgoto - Tubos e Conexões	UN	0,0346000	37,10	1,28
Composição Auxiliar	104350	SINAPI	JUNÇÃO DE REDUÇÃO INVERTIDA, PVC, SÉRIE NORMAL, ESGOTO PREDIAL, DN 75 X 50 MM, JUNTA ELÁSTICA, FORNECIDO E INSTALADO EM PRUMADA DE ESGOTO SANITÁRIO OU VENTILAÇÃO. AF_08/2022	Instalações Prediais de Esgoto - Tubos e Conexões	UN	0,0173000	26,26	0,45

PLANILHA ORÇAMENTÁRIA - ANALÍTICA									
Composição Auxiliar	104351	SINAPI	TERMINAL DE VENTILAÇÃO, PVC, SÉRIE NORMAL, ESGOTO PREDIAL, DN 75 MM, JUNTA SOLDÁVEL, FORNECIDO E INSTALADO EM PRUMADA DE ESGOTO SANITÁRIO OU VENTILAÇÃO. AF_08/2022	Instalações Prediais de Esgoto - Tubos e Conexões	UN	0,0173000	17,77	0,30	
Composição Auxiliar	104641	SINAPI	PINTURA LÁTEX ACRÍLICA ECONÔMICA, APLICAÇÃO MANUAL EM PAREDES, DUAS DEMÃOS. AF_04/2023	Pintura Interna	m²	0,1183000	8,93	1,05	
Composição Auxiliar	561	ORSE	Luminária calha sobrepor p/lamp.fluorescente 2x40w ou LED 18 à 20W, completa,incl.reator eletronico e lampadas. Rev 03_06/2024	Luminárias Internas	un	0,1557000	130,08	20,25	
Composição Auxiliar	87246	SINAPI	REVESTIMENTO CERÂMICO PARA PISO COM PLACAS TIPO ESMALTADA DE DIMENSÕES 35X35 CM APLICADA EM AMBIENTES DE ÁREA MENOR QUE 5 M2. AF_02/2023_PE	Revestimentos Cerâmicos Internos	m²	0,1315000	78,54	10,32	
MO sem LS =>					125,06	LS =>	113,87	MO com LS =>	238,93
Valor do BDI =>					253,95	Valor com BDI =>		1.283,77	
Quant. =>						3,0000000	Preço Total =>	3.851,31	
1.5	Código	Banco	Descrição	Tipo	Und	Quant.	Valor Unit	Total	
Composição	CP-104897	Próprio	COMPOSIÇÃO PARAMÉTRICA DE EXECUÇÃO DE SANITÁRIO E VESTIÁRIO EM CANTEIRO DE OBRAS, FORA DA PROJEÇÃO DA LAJE, EM CHAPA DE MADEIRA COMPENSADA, NÃO INCLUSO MOBILIÁRIO.	CANT - CANTEIRO DE OBRAS	m²	1,0000000	952,73	952,73	
Composição Auxiliar	86913	SINAPI	TORNEIRA CROMADA 1/2" OU 3/4" PARA TANQUE, PADRÃO POPULAR - FORNECIMENTO E INSTALAÇÃO. AF_01/2020	Louças e Metais	UN	0,0300900	103,07	3,10	
Composição Auxiliar	86931	SINAPI	VASO SANITÁRIO SIFONADO COM CAIXA ACOPLADA LOUÇA BRANCA, INCLUSO ENGATE FLEXÍVEL EM PLÁSTICO BRANCO, 1/2 X 40CM - FORNECIMENTO E INSTALAÇÃO. AF_01/2020	Louças e Metais	UN	0,0401200	453,68	18,20	
Composição Auxiliar	86943	SINAPI	LAVATÓRIO LOUÇA BRANCA SUSPENSO, 29,5 X 39CM OU EQUIVALENTE, PADRÃO POPULAR, INCLUSO SIFÃO FLEXÍVEL EM PVC, VÁLVULA E ENGATE FLEXÍVEL 30CM EM PLÁSTICO E TORNEIRA CROMADA DE MESA,	Louças e Metais	UN	0,0401200	316,13	12,68	
Composição Auxiliar	87267	SINAPI	REVESTIMENTO CERÂMICO PARA PAREDES INTERNAS COM PLACAS TIPO ESMALTADA DE DIMENSÕES 20X20 CM APLICADAS A MEIA ALTURA	Revestimentos Cerâmicos Internos	m²	0,3004600	73,49	22,08	
Composição Auxiliar	87527	SINAPI	EMBOÇO, EM ARGAMASSA TRAÇO 1:2:8, PREPARO MECÂNICO, APLICADO MANUALMENTE EM PAREDES INTERNAS DE AMBIENTES COM ÁREA MENOR QUE 5M², E ≈17,5MM, COM TALISCAS. AF_03/2024	Massa Única Interna	m²	0,3004600	39,25	11,79	
Composição Auxiliar	87879	SINAPI	CHAPISCO APLICADO EM ALVENARIAS E ESTRUTURAS DE CONCRETO INTERNAS, COM COLHER DE PEDREIRO. ARGAMASSA TRAÇO 1:3 COM PREPARO EM BETONEIRA 400L. AF_10/2022	Chapisco	m²	0,3004600	4,67	1,40	
Composição Auxiliar	88485	SINAPI	FUNDO SELADOR ACRÍLICO, APLICAÇÃO MANUAL EM PAREDE, UMA DEMÃO. AF_04/2023	Pintura Interna	m²	0,3255000	3,07	0,99	
Composição Auxiliar	89356	SINAPI	TUBO, PVC, SOLDÁVEL, DE 25MM, INSTALADO EM RAMAL OU SUB-RAMAL DE ÁGUA - FORNECIMENTO E INSTALAÇÃO. AF_06/2022	Instalações Prediais de Água Fria em PVC	M	0,2957300	20,36	6,02	

PLANILHA ORÇAMENTÁRIA - ANALÍTICA								
Composição Auxiliar	89357	SINAPI	TUBO, PVC, SOLDÁVEL, DE 32MM, INSTALADO EM RAMAL OU SUB-RAMAL DE ÁGUA - FORNECIMENTO E INSTALAÇÃO. AF_06/2022	Instalações Prediais de Água Fria em PVC	M	0,1057300	28,15	2,97
Composição Auxiliar	89362	SINAPI	JOELHO 90 GRAUS, PVC, SOLDÁVEL, DN 25MM, INSTALADO EM RAMAL OU SUB-RAMAL DE ÁGUA - FORNECIMENTO E INSTALAÇÃO. AF_06/2022	Instalações Prediais de Água Fria em PVC	UN	0,3711700	8,32	3,08
Composição Auxiliar	89363	SINAPI	JOELHO 45 GRAUS, PVC, SOLDÁVEL, DN 25MM, INSTALADO EM RAMAL OU SUB-RAMAL DE ÁGUA - FORNECIMENTO E INSTALAÇÃO. AF_06/2022	Instalações Prediais de Água Fria em PVC	UN	0,0100300	9,03	0,09
Composição Auxiliar	89367	SINAPI	JOELHO 90 GRAUS, PVC, SOLDÁVEL, DN 32MM, INSTALADO EM RAMAL OU SUB-RAMAL DE ÁGUA - FORNECIMENTO E INSTALAÇÃO. AF_06/2022	Instalações Prediais de Água Fria em PVC	UN	0,0601900	11,53	0,69
Composição Auxiliar	89368	SINAPI	JOELHO 45 GRAUS, PVC, SOLDÁVEL, DN 32MM, INSTALADO EM RAMAL OU SUB-RAMAL DE ÁGUA - FORNECIMENTO E INSTALAÇÃO. AF_06/2022	Instalações Prediais de Água Fria em PVC	UN	0,0100300	13,11	0,13
Composição Auxiliar	89395	SINAPI	TE, PVC, SOLDÁVEL, DN 25MM, INSTALADO EM RAMAL OU SUB-RAMAL DE ÁGUA - FORNECIMENTO E INSTALAÇÃO. AF_06/2022	Instalações Prediais de Água Fria em PVC	UN	0,0902800	11,50	1,03
Composição Auxiliar	89400	SINAPI	TÊ DE REDUÇÃO, PVC, SOLDÁVEL, DN 32MM X 25MM, INSTALADO EM RAMAL OU SUB-RAMAL DE ÁGUA - FORNECIMENTO E INSTALAÇÃO. AF_06/2022	Instalações Prediais de Água Fria em PVC	UN	0,0702200	17,68	1,24
Composição Auxiliar	89453	SINAPI	ALVENARIA DE BLOCOS DE CONCRETO ESTRUTURAL 14X19X39 CM (ESPESSURA 14 CM), FBK = 4,5 MPA, UTILIZANDO PALHETA. AF_10/2022	Alvenaria Estrutural - Blocos de Concreto	m²	0,3092200	93,53	28,92
Composição Auxiliar	89707	SINAPI	CAIXA SIFONADA, PVC, DN 100 X 100 X 50 MM, JUNTA ELÁSTICA, FORNECIDA E INSTALADA EM RAMAL DE DESCARGA OU EM RAMAL DE	Instalações Prediais de Esgoto - Caixas e Ralos	UN	0,0501500	49,21	2,46
Composição Auxiliar	89710	SINAPI	RALO SECO, PVC, DN 100 X 40 MM, JUNTA SOLDÁVEL, FORNECIDO E INSTALADO EM RAMAL DE DESCARGA OU EM RAMAL DE ESGOTO	Instalações Prediais de Esgoto - Caixas e Ralos	UN	0,0501500	18,53	0,92
Composição Auxiliar	89711	SINAPI	TUBO PVC, SERIE NORMAL, ESGOTO PREDIAL, DN 40 MM, FORNECIDO E INSTALADO EM RAMAL DE DESCARGA OU RAMAL DE ESGOTO	Instalações Prediais de Esgoto - Tubos e Conexões	M	0,1526800	17,49	2,67
Composição Auxiliar	89712	SINAPI	TUBO PVC, SERIE NORMAL, ESGOTO PREDIAL, DN 50 MM, FORNECIDO E INSTALADO EM RAMAL DE DESCARGA OU RAMAL DE ESGOTO SANITÁRIO. AF_08/2022	Instalações Prediais de Esgoto - Tubos e Conexões	M	0,0549700	21,83	1,19
Composição Auxiliar	89714	SINAPI	TUBO PVC, SERIE NORMAL, ESGOTO PREDIAL, DN 100 MM, FORNECIDO E INSTALADO EM RAMAL DE DESCARGA OU RAMAL DE ESGOTO SANITÁRIO. AF_08/2022	Instalações Prediais de Esgoto - Tubos e Conexões	M	0,1955100	30,42	5,94
Composição Auxiliar	89724	SINAPI	JOELHO 90 GRAUS, PVC, SERIE NORMAL, ESGOTO PREDIAL, DN 40 MM, JUNTA SOLDÁVEL, FORNECIDO E INSTALADO EM RAMAL DE DESCARGA OU RAMAL DE ESGOTO SANITÁRIO. AF_08/2022	Instalações Prediais de Esgoto - Tubos e Conexões	UN	0,1504700	8,80	1,32
Composição Auxiliar	89726	SINAPI	JOELHO 45 GRAUS, PVC, SERIE NORMAL, ESGOTO PREDIAL, DN 40 MM, JUNTA SOLDÁVEL, FORNECIDO E INSTALADO EM RAMAL DE DESCARGA OU RAMAL DE ESGOTO SANITÁRIO. AF_08/2022	Instalações Prediais de Esgoto - Tubos e Conexões	UN	0,1304100	8,97	1,16
Composição Auxiliar	89731	SINAPI	JOELHO 90 GRAUS, PVC, SERIE NORMAL, ESGOTO PREDIAL, DN 50 MM, JUNTA ELÁSTICA, FORNECIDO E INSTALADO EM RAMAL DE DESCARGA OU RAMAL DE ESGOTO SANITÁRIO. AF_08/2022	Instalações Prediais de Esgoto - Tubos e Conexões	UN	0,0200600	13,61	0,27
Composição Auxiliar	89732	SINAPI	JOELHO 45 GRAUS, PVC, SERIE NORMAL, ESGOTO PREDIAL, DN 50 MM, JUNTA ELÁSTICA, FORNECIDO E INSTALADO EM RAMAL DE DESCARGA OU RAMAL DE ESGOTO SANITÁRIO. AF_08/2022	Instalações Prediais de Esgoto - Tubos e Conexões	UN	0,0100300	14,14	0,14
Composição Auxiliar	89739	SINAPI	JOELHO 45 GRAUS, PVC, SERIE NORMAL, ESGOTO PREDIAL, DN 75 MM, JUNTA ELÁSTICA, FORNECIDO E INSTALADO EM RAMAL DE DESCARGA	Instalações Prediais de Esgoto - Tubos e Conexões	UN	0,0100300	20,97	0,21

PLANILHA ORÇAMENTÁRIA - ANALÍTICA								
Composição Auxiliar	89742	SINAPI	CURVA CURTA 90 GRAUS, PVC, SERIE NORMAL, ESGOTO PREDIAL, DN 75 MM, JUNTA ELÁSTICA, FORNECIDO E INSTALADO EM RAMAL DE DESCARGA OU RAMAL DE ESGOTO SANITÁRIO. AF_08/2022	Instalações Prediais de Esgoto - Tubos e Conexões	UN	0,0702200	32,66	2,29
Composição Auxiliar	89783	SINAPI	JUNÇÃO SIMPLES, PVC, SERIE NORMAL, ESGOTO PREDIAL, DN 40 MM, JUNTA SOLDÁVEL, FORNECIDO E INSTALADO EM RAMAL DE DESCARGA OU RAMAL DE ESGOTO SANITÁRIO. AF_08/2022	Instalações Prediais de Esgoto - Tubos e Conexões	UN	0,0100300	12,75	0,12
Composição Auxiliar	89786	SINAPI	TE, PVC, SERIE NORMAL, ESGOTO PREDIAL, DN 75 X 75 MM, JUNTA ELÁSTICA, FORNECIDO E INSTALADO EM RAMAL DE DESCARGA OU RAMAL DE ESGOTO SANITÁRIO. AF_08/2022	Instalações Prediais de Esgoto - Tubos e Conexões	UN	0,0200600	33,74	0,67
Composição Auxiliar	89799	SINAPI	TUBO PVC, SERIE NORMAL, ESGOTO PREDIAL, DN 75 MM, FORNECIDO E INSTALADO EM PRUMADA DE ESGOTO SANITÁRIO OU VENTILAÇÃO. AF_08/2022	Instalações Prediais de Esgoto - Tubos e Conexões	M	0,1683300	17,32	2,91
Composição Auxiliar	89995	SINAPI	GRAUTEAMENTO DE CINTA SUPERIOR OU DE VERGA EM ALVENARIA ESTRUTURAL. AF_09/2021	Graute e Armação	m³	0,0025900	1.307,44	3,38
Composição Auxiliar	89998	SINAPI	ARMAÇÃO DE CINTA DE ALVENARIA ESTRUTURAL; DIÂMETRO DE 10,0 MM. AF_09/2021	Graute e Armação	KG	0,0763100	11,54	0,88
Composição Auxiliar	90443	SINAPI	RASGO LINEAR MANUAL EM ALVENARIA, PARA RAMAIS/ DISTRIBUIÇÃO DE INSTALAÇÕES HIDRÁULICAS, DIÂMETROS MENORES OU IGUAIS A 40 MM. AF_09/2023	Rasgos e Fixações	M	0,3609400	6,72	2,42
Composição Auxiliar	90466	SINAPI	CHUMBAMENTO LINEAR EM ALVENARIA PARA RAMAIS/DISTRIBUIÇÃO DE INSTALAÇÕES HIDRÁULICAS COM DIÂMETROS MENORES OU IGUAIS A 40 MM. AF_09/2023	Rasgos e Fixações	M	0,3609400	14,44	5,21
Composição Auxiliar	90821	SINAPI	PORTA DE MADEIRA PARA PINTURA, SEMI-OCA (LEVE OU MÉDIA), 70X210CM, ESPESSURA DE 3,5CM, INCLUSO DOBRADIÇAS - FORNECIMENTO E INSTALAÇÃO. AF_12/2019	Esquadrias - Portas	UN	0,0601900	332,71	20,02
Composição Auxiliar	90822	SINAPI	PORTA DE MADEIRA PARA PINTURA, SEMI-OCA (LEVE OU MÉDIA), 80X210CM, ESPESSURA DE 3,5CM, INCLUSO DOBRADIÇAS - FORNECIMENTO E INSTALAÇÃO. AF_12/2019	Esquadrias - Portas	UN	0,0200600	357,44	7,17
Composição Auxiliar	91222	SINAPI	RASGO LINEAR MANUAL EM ALVENARIA, PARA RAMAIS/ DISTRIBUIÇÃO DE INSTALAÇÕES HIDRÁULICAS, DIÂMETROS MAIORES QUE 40 MM E	Rasgos e Fixações	M	0,0294900	7,46	0,21
Composição Auxiliar	91304	SINAPI	FECHADURA DE EMBUTIR COM CILINDRO, EXTERNA, COMPLETA, ACABAMENTO PADRÃO POPULAR, INCLUSO EXECUÇÃO DE FURO - FORNECIMENTO E INSTALAÇÃO. AF_12/2019	Esquadrias - Portas	UN	0,0200600	111,56	2,23
Composição Auxiliar	91307	SINAPI	FECHADURA DE EMBUTIR PARA PORTAS INTERNAS, COMPLETA, ACABAMENTO PADRÃO POPULAR, COM EXECUÇÃO DE FURO - FORNECIMENTO E INSTALAÇÃO. AF_12/2019	Esquadrias - Portas	UN	0,0601900	95,56	5,75
Composição Auxiliar	91845	SINAPI	ELETRODUTO FLEXÍVEL CORRUGADO REFORÇADO, PVC, DN 25 MM (3/4"), PARA CIRCUITOS TERMINAIS, INSTALADO EM LAJE - FORNECIMENTO E INSTALAÇÃO. AF_03/2023	Instalações Elétricas - Eletrodutos Embutidos, Cabos, Caixas, Tomadas e Interruptores	M	0,5318800	8,68	4,61
Composição Auxiliar	91925	SINAPI	CABO DE COBRE FLEXÍVEL ISOLADO, 1,5 MM², ANTI-CHAMA 0,6/1,0 KV, PARA CIRCUITOS TERMINAIS - FORNECIMENTO E INSTALAÇÃO. AF_03/2023	Instalações Elétricas - Eletrodutos Embutidos, Cabos, Caixas, Tomadas e Interruptores	M	0,3564200	3,99	1,42
Composição Auxiliar	91927	SINAPI	CABO DE COBRE FLEXÍVEL ISOLADO, 2,5 MM², ANTI-CHAMA 0,6/1,0 KV, PARA CIRCUITOS TERMINAIS - FORNECIMENTO E INSTALAÇÃO. AF_03/2023	Instalações Elétricas - Eletrodutos Embutidos, Cabos, Caixas, Tomadas e Interruptores	M	4,0757700	5,39	21,96
Composição Auxiliar	91937	SINAPI	CAIXA OCTOGONAL 3" X 3", PVC, INSTALADA EM LAJE - FORNECIMENTO E INSTALAÇÃO. AF_03/2023	Instalações Elétricas - Eletrodutos Embutidos, Cabos, Caixas, Tomadas e Interruptores	UN	0,0802500	15,54	1,24
Composição Auxiliar	91939	SINAPI	CAIXA RETANGULAR 4" X 2" ALTA (2,00 M DO PISO), PVC, INSTALADA EM PAREDE - FORNECIMENTO E INSTALAÇÃO. AF_03/2023	Instalações Elétricas - Eletrodutos Embutidos, Cabos, Caixas, Tomadas e Interruptores	UN	0,0702200	28,49	2,00

PLANILHA ORÇAMENTÁRIA - ANALÍTICA								
Composição Auxiliar	91953	SINAPI	INTERRUPTOR SIMPLES (1 MÓDULO), 10A/250V, INCLUINDO SUPORTE E PLACA - FORNECIMENTO E INSTALAÇÃO. AF_03/2023	Instalações Elétricas - Eletrodutos Embutidos, Cabos, Caixas, Tomadas e Interruptores	UN	0,0100300	28,97	0,29
Composição Auxiliar	91955	SINAPI	INTERRUPTOR PARALELO (1 MÓDULO), 10A/250V, INCLUINDO SUPORTE E PLACA - FORNECIMENTO E INSTALAÇÃO. AF_03/2023	Instalações Elétricas - Eletrodutos Embutidos, Cabos, Caixas, Tomadas e Interruptores	UN	0,0401200	35,15	1,41
Composição Auxiliar	91996	SINAPI	TOMADA MÉDIA DE EMBUTIR (1 MÓDULO), 2P+T 10 A, INCLUINDO SUPORTE E PLACA - FORNECIMENTO E INSTALAÇÃO. AF_03/2023	Instalações Elétricas - Eletrodutos Embutidos, Cabos, Caixas, Tomadas e Interruptores	UN	0,0401200	33,85	1,35
Composição Auxiliar	91997	SINAPI	TOMADA MÉDIA DE EMBUTIR (1 MÓDULO), 2P+T 20 A, INCLUINDO SUPORTE E PLACA - FORNECIMENTO E INSTALAÇÃO. AF_03/2023	Instalações Elétricas - Eletrodutos Embutidos, Cabos, Caixas, Tomadas e Interruptores	UN	0,0200600	36,35	0,72
Composição Auxiliar	92000	SINAPI	TOMADA BAIXA DE EMBUTIR (1 MÓDULO), 2P+T 10 A, INCLUINDO SUPORTE E PLACA - FORNECIMENTO E INSTALAÇÃO. AF_03/2023	Instalações Elétricas - Eletrodutos Embutidos, Cabos, Caixas, Tomadas e Interruptores	UN	0,0200600	30,51	0,61
Composição Auxiliar	92543	SINAPI	TRAMA DE MADEIRA COMPOSTA POR TERÇAS PARA TELHADOS DE ATÉ 2 ÁGUAS PARA TELHA ONDULADA DE FIBROCIMENTO, METÁLICA, PLÁSTICA OU TERMOACÚSTICA, INCLUSO TRANSPORTE VERTICAL.	Estrutura e Trama para Cobertura	m²	1,3023300	17,47	22,75
Composição Auxiliar	92557	SINAPI	FABRICAÇÃO E INSTALAÇÃO DE TESOURA INTEIRA EM MADEIRA NÃO APARELHADA, VÃO DE 5 M, PARA TELHA ONDULADA DE FIBROCIMENTO, METÁLICA, PLÁSTICA OU TERMOACÚSTICA, INCLUSO IÇAMENTO.	Estrutura e Trama para Cobertura	UN	0,0421300	1.066,67	44,93
Composição Auxiliar	92558	SINAPI	FABRICAÇÃO E INSTALAÇÃO DE TESOURA INTEIRA EM MADEIRA NÃO APARELHADA, VÃO DE 6 M, PARA TELHA ONDULADA DE FIBROCIMENTO, METÁLICA, PLÁSTICA OU TERMOACÚSTICA, INCLUSO IÇAMENTO.	Estrutura e Trama para Cobertura	UN	0,0280800	1.192,60	33,48
Composição Auxiliar	93654	SINAPI	DISJUNTOR MONOPOLAR TIPO DIN, CORRENTE NOMINAL DE 16A - FORNECIMENTO E INSTALAÇÃO. AF_07/2025	Instalações Elétricas - Quadros, Cabos, Disjuntores, Contatores e Barramentos Blindados	UN	0,0200600	12,82	0,25
Composição Auxiliar	93664	SINAPI	DISJUNTOR BIPOLAR TIPO DIN, CORRENTE NOMINAL DE 32A - FORNECIMENTO E INSTALAÇÃO. AF_07/2025	Instalações Elétricas - Quadros, Cabos, Disjuntores, Contatores e Barramentos Blindados	UN	0,0702200	69,06	4,84
Composição Auxiliar	94210	SINAPI	TELHAMENTO COM TELHA ONDULADA DE FIBROCIMENTO E = 6 MM, COM RECOBRIMENTO LATERAL DE 1 1/4 DE ONDA PARA TELHADO COM INCLINAÇÃO MÁXIMA DE 10°, COM ATÉ 2 ÁGUAS, INCLUSO IÇAMENTO.	Telhamento para Cobertura	m²	1,3023300	42,13	54,86
Composição Auxiliar	94569	SINAPI	JANELA DE ALUMÍNIO TIPO MAXIM-AR, BATENTE/ REQUADRO 3 A 14 CM, VIDRO INCLUSO, FIXAÇÃO COM PARAFUSO, SEM GUARNIÇÃO/ ALIZAR, DIMENSÕES 60X80 (A X L) CM, SEM ACABAMENTO, VEDAÇÃO COM	Esquadrias - Janelas	m²	0,0337000	657,33	22,15
Composição Auxiliar	94570	SINAPI	JANELA DE ALUMÍNIO DE CORRER COM 2 FOLHAS PARA VIDROS (VIDROS INCLUSOS), BATENTE/ REQUADRO 6 A 14 CM, ACABAMENTO COM ACETATO OU BRILHANTE, FIXAÇÃO COM PARAFUSO, SEM GUARNIÇÃO/	Esquadrias - Janelas	m²	0,0240700	349,38	8,40
Composição Auxiliar	94792	SINAPI	REGISTRO DE GAVETA BRUTO, LATÃO, ROSCÁVEL, 1", COM ACABAMENTO E CANOPLA CROMADOS - FORNECIMENTO E INSTALAÇÃO. AF_08/2021	Válvulas e Registros para Sistemas Prediais	UN	0,0501500	131,23	6,58
Composição Auxiliar	94793	SINAPI	REGISTRO DE GAVETA BRUTO, LATÃO, ROSCÁVEL, 1 1/4", COM ACABAMENTO E CANOPLA CROMADOS - FORNECIMENTO E INSTALAÇÃO. AF_08/2021	Válvulas e Registros para Sistemas Prediais	UN	0,0200600	180,39	3,61
Composição Auxiliar	94992	SINAPI	EXECUÇÃO DE PASSEIO (CALÇADA) OU PISO DE CONCRETO COM CONCRETO MOLDADO IN LOCO, FEITO EM OBRA, ACABAMENTO CONVENCIONAL, ESPESSURA 6 CM, ARMADO. AF_08/2022	Passeios de Concreto	m²	1,0000000	89,81	89,81
Composição Auxiliar	95240	SINAPI	LASTRO DE CONCRETO MAGRO, APLICADO EM PISOS, LAJES SOBRE SOLO OU RADIER, ESPESSURA DE 3 CM. AF_01/2024	Lastro	m²	1,0000000	25,18	25,18

PLANILHA ORÇAMENTÁRIA - ANALÍTICA								
Composição Auxiliar	95727	SINAPI	ELETRODUTO RÍGIDO SOLDÁVEL, PVC, DN 25 MM (3/4"), APARENTE - FORNECIMENTO E INSTALAÇÃO. AF_10/2022	Instalações Elétricas - Eletrodutos, Conexões e Conduletes Aparentes	M	0,7310000	21,06	15,39
Composição Auxiliar	97599	SINAPI	LUMINÁRIA DE EMERGÊNCIA, COM 30 LÂMPADAS LED DE 2 W, SEM REATOR - FORNECIMENTO E INSTALAÇÃO. AF_09/2024	Iluminação Predial e Monitoramento	UN	0,0200600	19,78	0,39
Composição Auxiliar	98441	SINAPI	PAREDE DE MADEIRA COMPENSADA PARA CONSTRUÇÃO TEMPORÁRIA EM CHAPA SIMPLES, EXTERNA, SEM VÃO. AF_03/2024	Instalações para Canteiros de Obras	m²	0,3001000	99,83	29,95
Composição Auxiliar	98443	SINAPI	PAREDE DE MADEIRA COMPENSADA PARA CONSTRUÇÃO TEMPORÁRIA EM CHAPA SIMPLES, INTERNA, SEM VÃO. AF_03/2024	Instalações para Canteiros de Obras	m²	0,5958800	81,22	48,39
Composição Auxiliar	98445	SINAPI	PAREDE DE MADEIRA COMPENSADA PARA CONSTRUÇÃO TEMPORÁRIA EM CHAPA SIMPLES, EXTERNA, COM ÁREA LÍQUIDA MAIOR OU IGUAL A 6 M², COM VÃO. AF_03/2024	Instalações para Canteiros de Obras	m²	0,8344300	115,66	96,51
Composição Auxiliar	98448	SINAPI	PAREDE DE MADEIRA COMPENSADA PARA CONSTRUÇÃO TEMPORÁRIA EM CHAPA SIMPLES, INTERNA, COM ÁREA LÍQUIDA MENOR QUE 6 M²,	Instalações para Canteiros de Obras	m²	0,0781400	116,89	9,13
Composição Auxiliar	100858	SINAPI	MICTÓRIO SIFONADO LOUÇA BRANCA - PADRÃO MÉDIO - FORNECIMENTO E INSTALAÇÃO. AF_01/2020	Louças e Metais	UN	0,0300900	716,35	21,55
Composição Auxiliar	100860	SINAPI	CHUVEIRO ELÉTRICO COMUM CORPO PLÁSTICO, TIPO DUCHA - FORNECIMENTO E INSTALAÇÃO. AF_01/2020	Louças e Metais	UN	0,0702200	102,99	7,23
Composição Auxiliar	101879	SINAPI	QUADRO DE DISTRIBUIÇÃO DE ENERGIA EM CHAPA DE AÇO GALVANIZADO, DE EMBUTIR, COM BARRAMENTO TRIFÁSICO, PARA 24 DISJUNTORES DIN 100A - FORNECIMENTO E INSTALAÇÃO. AF_07/2025	Instalações Elétricas - Quadros, Cabos, Disjuntores, Contatores e Barramentos Blindados	UN	0,0050100	587,24	2,94
Composição Auxiliar	101883	SINAPI	QUADRO DE DISTRIBUIÇÃO DE ENERGIA EM CHAPA DE AÇO GALVANIZADO, DE EMBUTIR, COM BARRAMENTO TRIFÁSICO, PARA 18 DISJUNTORES DIN 100A - FORNECIMENTO E INSTALAÇÃO. AF_07/2025	Instalações Elétricas - Quadros, Cabos, Disjuntores, Contatores e Barramentos Blindados	UN	0,0050100	561,96	2,81
Composição Auxiliar	101908	SINAPI	EXTINTOR DE INCÊNDIO PORTÁTIL COM CARGA DE PQS DE 4 KG, CLASSE BC - FORNECIMENTO E INSTALAÇÃO. AF_10/2020_PE	Instalações de Gás e Incêndio em Aço e Ferro Galvanizado	UN	0,0100300	401,83	4,03
Composição Auxiliar	102218	SINAPI	PINTURA TINTA DE ACABAMENTO (PIGMENTADA) ESMALTE SINTÉTICO FOSCO EM MADEIRA, 2 DEMÃOS. AF_01/2021	Pintura em Madeira	m²	3,2873000	14,17	46,58
Composição Auxiliar	102989	SINAPI	CANALETA MEIA CANA PRÉ-MOLDADA DE CONCRETO (D = 20 CM) - FORNECIMENTO E INSTALAÇÃO. AF_05/2025	Canaletas, Grelhas e Caixas com Grelha para Drenagem	M	0,0834600	39,75	3,31
Composição Auxiliar	103002	SINAPI	GRELHA DE FERRO FUNDIDO SIMPLES COM REQUADRO, 200 X 1000 MM, ASSENTADA COM ARGAMASSA 1 : 3 CIMENTO: AREIA - FORNECIMENTO E INSTALAÇÃO. AF_05/2025	Canaletas, Grelhas e Caixas com Grelha para Drenagem	UN	0,0834600	256,50	21,40
Composição Auxiliar	103049	SINAPI	REGISTRO DE PRESSÃO, PVC, SOLDÁVEL, VOLANTE SIMPLES, DN 25 MM - FORNECIMENTO E INSTALAÇÃO. AF_08/2021	Válvulas e Registros para Sistemas Prediais	UN	0,0601900	18,65	1,12
Composição Auxiliar	103978	SINAPI	TUBO, PVC, SOLDÁVEL, DE 40MM, INSTALADO EM RAMAL DE DISTRIBUIÇÃO DE ÁGUA - FORNECIMENTO E INSTALAÇÃO. AF_06/2022	Instalações Prediais de Água Fria em PVC	M	0,0466400	23,16	1,08
Composição Auxiliar	104012	SINAPI	TÊ DE REDUÇÃO, PVC, SOLDÁVEL, DN 40MM X 32MM, INSTALADO EM RAMAL DE DISTRIBUIÇÃO DE ÁGUA - FORNECIMENTO E INSTALAÇÃO. AF_06/2022	Instalações Prediais de Água Fria em PVC	UN	0,0200600	20,71	0,41
Composição Auxiliar	104344	SINAPI	TE, PVC, SÉRIE NORMAL, ESGOTO PREDIAL, DN 100 X 50 MM, JUNTA ELÁSTICA, FORNECIDO E INSTALADO EM RAMAL DE DESCARGA OU RAMAL DE ESGOTO SANITÁRIO. AF_08/2022	Instalações Prediais de Esgoto - Tubos e Conexões	UN	0,0401200	35,60	1,42

PLANILHA ORÇAMENTÁRIA - ANALÍTICA									
Composição Auxiliar	104346	SINAPI	TE, PVC, SÉRIE NORMAL, ESGOTO PREDIAL, DN 100 X 75 MM, JUNTA ELÁSTICA, FORNECIDO E INSTALADO EM RAMAL DE DESCARGA OU	Instalações Prediais de Esgoto - Tubos e Conexões	UN	0,0200600	39,27	0,78	
Composição Auxiliar	104347	SINAPI	JUNÇÃO DE REDUCAO INVERTIDA, PVC, SÉRIE NORMAL, ESGOTO PREDIAL, DN 100 X 75 MM, JUNTA ELÁSTICA, FORNECIDO E INSTALADO EM RAMAL DE DESCARGA OU RAMAL DE ESGOTO SANITÁRIO. AF_08/2022	Instalações Prediais de Esgoto - Tubos e Conexões	UN	0,0200600	41,21	0,82	
Composição Auxiliar	104350	SINAPI	JUNÇÃO DE REDUÇÃO INVERTIDA, PVC, SÉRIE NORMAL, ESGOTO PREDIAL, DN 75 X 50 MM, JUNTA ELÁSTICA, FORNECIDO E INSTALADO EM PRUMADA DE ESGOTO SANITÁRIO OU VENTILAÇÃO. AF_08/2022	Instalações Prediais de Esgoto - Tubos e Conexões	UN	0,0200600	26,26	0,52	
Composição Auxiliar	104356	SINAPI	TERMINAL DE VENTILAÇÃO, PVC, SÉRIE NORMAL, ESGOTO PREDIAL, DN 100 MM, JUNTA SOLDÁVEL, FORNECIDO E INSTALADO EM PRUMADA DE ESGOTO SANITÁRIO OU VENTILAÇÃO. AF_08/2022	Instalações Prediais de Esgoto - Tubos e Conexões	UN	0,0100300	23,85	0,23	
Composição Auxiliar	104641	SINAPI	PINTURA LÁTEX ACRÍLICA ECONÔMICA, APLICAÇÃO MANUAL EM PAREDES, DUAS DEMÃOS. AF_04/2023	Pintura Interna	m²	0,3255000	8,93	2,90	
Composição Auxiliar	561	ORSE	Luminária calha sobrepor p/lamp.fluorescente 2x40w ou LED 18 à 20W, completa,incl.reator eletronico e lampadas. Rev 03_06/2024	Luminárias Internas	un	0,1404400	130,08	18,26	
Composição Auxiliar	87246	SINAPI	REVESTIMENTO CERÂMICO PARA PISO COM PLACAS TIPO ESMALTADA DE DIMENSÕES 35X35 CM APLICADA EM AMBIENTES DE ÁREA MENOR QUE 5 M2. AF_02/2023_PE	Revestimentos Cerâmicos Internos	m²	1,0000000	78,54	78,54	
MO sem LS =>					116,07	LS =>	105,68	MO com LS =>	221,75
Valor do BDI =>					234,94	Valor com BDI =>		1.187,67	
Quant. =>						2,3000000	Preço Total =>		2.731,64
1.6	Código	Banco	Descrição	Tipo	Und	Quant.	Valor Unit	Total	
Composição	CP-1049011	Próprio	COMPOSIÇÃO PARAMÉTRICA DE EXECUÇÃO DE CENTRAL DE ARMADURA EM CANTEIRO DE OBRAS, NÃO INCLUSO MOBILIÁRIO E	CANT - CANTEIRO DE OBRAS	m²	1,0000000	728,31	728,31	
Composição Auxiliar	91845	SINAPI	ELETRODUTO FLEXÍVEL CORRUGADO REFORÇADO, PVC, DN 25 MM (3/4"), PARA CIRCUITOS TERMINAIS, INSTALADO EM LAJE - FORNECIMENTO E INSTALAÇÃO. AF_03/2023	Instalações Elétricas - Eletrodutos Embutidos, Cabos, Caixas, Tomadas e Interruptores	M	0,8630000	8,68	7,49	
Composição Auxiliar	91925	SINAPI	CABO DE COBRE FLEXÍVEL ISOLADO, 1,5 MM², ANTI-CHAMA 0,6/1,0 KV, PARA CIRCUITOS TERMINAIS - FORNECIMENTO E INSTALAÇÃO. AF_03/2023	Instalações Elétricas - Eletrodutos Embutidos, Cabos, Caixas, Tomadas e Interruptores	M	0,4671000	3,99	1,86	
Composição Auxiliar	91927	SINAPI	CABO DE COBRE FLEXÍVEL ISOLADO, 2,5 MM², ANTI-CHAMA 0,6/1,0 KV, PARA CIRCUITOS TERMINAIS - FORNECIMENTO E INSTALAÇÃO. AF_03/2023	Instalações Elétricas - Eletrodutos Embutidos, Cabos, Caixas, Tomadas e Interruptores	M	5,7911000	5,39	31,21	
Composição Auxiliar	91937	SINAPI	CAIXA OCTOGONAL 3" X 3", PVC, INSTALADA EM LAJE - FORNECIMENTO E INSTALAÇÃO. AF_03/2023	Instalações Elétricas - Eletrodutos Embutidos, Cabos, Caixas, Tomadas e Interruptores	UN	0,1041000	15,54	1,61	
Composição Auxiliar	91953	SINAPI	INTERRUPTOR SIMPLES (1 MÓDULO), 10A/250V, INCLUINDO SUPORTE E PLACA - FORNECIMENTO E INSTALAÇÃO. AF_03/2023	Instalações Elétricas - Eletrodutos Embutidos, Cabos, Caixas, Tomadas e Interruptores	UN	0,0520000	28,97	1,50	

PLANILHA ORÇAMENTÁRIA - ANALÍTICA									
Composição Auxiliar	91997	SINAPI	TOMADA MÉDIA DE EMBUTIR (1 MÓDULO), 2P+T 20 A, INCLUINDO SUPORTE E PLACA - FORNECIMENTO E INSTALAÇÃO. AF_03/2023	Instalações Elétricas - Eletrodutos Embutidos, Cabos, Caixas, Tomadas e Interruptores	UN	0,1041000	36,35	3,78	
Composição Auxiliar	92004	SINAPI	TOMADA MÉDIA DE EMBUTIR (2 MÓDULOS), 2P+T 10 A, INCLUINDO SUPORTE E PLACA - FORNECIMENTO E INSTALAÇÃO. AF_03/2023	Instalações Elétricas - Eletrodutos Embutidos, Cabos, Caixas, Tomadas e Interruptores	UN	0,1041000	54,18	5,64	
Composição Auxiliar	92543	SINAPI	TRAMA DE MADEIRA COMPOSTA POR TERÇAS PARA TELHADOS DE ATÉ 2 ÁGUAS PARA TELHA ONDULADA DE FIBROCIMENTO, METÁLICA, PLÁSTICA OU TERMOACÚSTICA, INCLUSO TRANSPORTE VERTICAL.	Estrutura e Trama para Cobertura	m²	1,0750000	17,47	18,78	
Composição Auxiliar	92555	SINAPI	FABRICAÇÃO E INSTALAÇÃO DE TESOURA INTEIRA EM MADEIRA NÃO APARELHADA, VÃO DE 3 M, PARA TELHA ONDULADA DE FIBROCIMENTO, METÁLICA, PLÁSTICA OU TERMOACÚSTICA, INCLUSO IÇAMENTO. AF_07/2019	Estrutura e Trama para Cobertura	UN	0,2083000	834,34	173,79	
Composição Auxiliar	93654	SINAPI	DISJUNTOR MONOPOLAR TIPO DIN, CORRENTE NOMINAL DE 16A - FORNECIMENTO E INSTALAÇÃO. AF_07/2025	Instalações Elétricas - Quadros, Cabos, Disjuntores, Contatores e Barramentos Blindados	UN	0,0868000	12,82	1,11	
Composição Auxiliar	93661	SINAPI	DISJUNTOR BIPOLAR TIPO DIN, CORRENTE NOMINAL DE 16A - FORNECIMENTO E INSTALAÇÃO. AF_07/2025	Instalações Elétricas - Quadros, Cabos, Disjuntores, Contatores e Barramentos Blindados	UN	0,0260000	63,12	1,64	
Composição Auxiliar	93668	SINAPI	DISJUNTOR TRIPOLAR TIPO DIN, CORRENTE NOMINAL DE 16A - FORNECIMENTO E INSTALAÇÃO. AF_07/2025	Instalações Elétricas - Quadros, Cabos, Disjuntores, Contatores e Barramentos Blindados	UN	0,0520000	78,89	4,10	
Composição Auxiliar	93672	SINAPI	DISJUNTOR TRIPOLAR TIPO DIN, CORRENTE NOMINAL DE 40A - FORNECIMENTO E INSTALAÇÃO. AF_07/2025	Instalações Elétricas - Quadros, Cabos, Disjuntores, Contatores e Barramentos Blindados	UN	0,0130000	93,64	1,21	
Composição Auxiliar	94210	SINAPI	TELHAMENTO COM TELHA ONDULADA DE FIBROCIMENTO E = 6 MM, COM RECOBRIMENTO LATERAL DE 1 1/4 DE ONDA PARA TELHADO COM INCLINAÇÃO MÁXIMA DE 10°, COM ATÉ 2 ÁGUAS, INCLUSO IÇAMENTO.	Telhamento para Cobertura	m²	1,0750000	42,13	45,28	
Composição Auxiliar	94992	SINAPI	EXECUÇÃO DE PASSEIO (CALÇADA) OU PISO DE CONCRETO COM CONCRETO MOLDADO IN LOCO, FEITO EM OBRA, ACABAMENTO	Passeios de Concreto	m²	1,0000000	89,81	89,81	
Composição Auxiliar	95240	SINAPI	LASTRO DE CONCRETO MAGRO, APLICADO EM PISOS, LAJES SOBRE SOLO OU RADIERS, ESPESSURA DE 3 CM. AF_01/2024	Lastro	m²	1,0000000	25,18	25,18	
Composição Auxiliar	95727	SINAPI	ELETRODUTO RÍGIDO SOLDÁVEL, PVC, DN 25 MM (3/4"), APARENTE - FORNECIMENTO E INSTALAÇÃO. AF_10/2022	Instalações Elétricas - Eletrodutos, Conexões e Conduletes Aparentes	M	0,7067000	21,06	14,88	
Composição Auxiliar	98445	SINAPI	PAREDE DE MADEIRA COMPENSADA PARA CONSTRUÇÃO TEMPORÁRIA EM CHAPA SIMPLES, EXTERNA, COM ÁREA LÍQUIDA MAIOR OU IGUAL A 6 M², COM VÃO. AF_03/2024	Instalações para Canteiros de Obras	m²	1,0416000	115,66	120,47	
Composição Auxiliar	101879	SINAPI	QUADRO DE DISTRIBUIÇÃO DE ENERGIA EM CHAPA DE AÇO GALVANIZADO, DE EMBUTIR, COM BARRAMENTO TRIFÁSICO, PARA 24 DISJUNTORES DIN 100A - FORNECIMENTO E INSTALAÇÃO. AF_07/2025	Instalações Elétricas - Quadros, Cabos, Disjuntores, Contatores e Barramentos Blindados	UN	0,0130000	587,24	7,63	
Composição Auxiliar	101908	SINAPI	EXTINTOR DE INCÊNDIO PORTÁTIL COM CARGA DE PQS DE 4 KG, CLASSE BC - FORNECIMENTO E INSTALAÇÃO. AF_10/2020_PE	Instalações de Gás e Incêndio em Aço e Ferro Galvanizado	UN	0,1041000	401,83	41,83	
Composição Auxiliar	102218	SINAPI	PINTURA TINTA DE ACABAMENTO (PIGMENTADA) ESMALTE SINTÉTICO FOSCO EM MADEIRA, 2 DEMÃOS. AF_01/2021	Pintura em Madeira	m²	2,0833000	14,17	29,52	
Composição Auxiliar	561	ORSE	Luminária calha sobrepor p/lamp.fluorescente 2x40w ou LED 18 à 20W, completa,incl.reator eletronico e lampadas. Rev 03_06/2024	Luminárias Internas	un	0,1562000	130,08	20,31	
Insumo	00035275	SINAPI	PILAR QUADRADO NAO APARELHADO *15 X 15* CM, EM MACARANDUBA/MASSARANDUBA, ANGELIM OU EQUIVALENTE DA REGIAO - BRUTA	Material	M	1,0416000	76,50	79,68	
				MO sem LS =>	84,38	LS =>	76,83	MO com LS =>	161,21

PLANILHA ORÇAMENTÁRIA - ANALÍTICA								
				Valor do BDI =>	179,60	Valor com BDI =>		907,91
				Quant. =>	4,0000000	Preço Total =>		3.631,64
1.7	Código	Banco	Descrição	Tipo	Und	Quant.	Valor Unit	Total
Composição	CP-104902	Próprio	COMPOSIÇÃO PARAMÉTRICA DE EXECUÇÃO DE CENTRAL DE FÔRMAS, PRODUÇÃO DE ARGAMASSA OU CONCRETO EM CANTEIRO DE OBRAS, NÃO INCLUSO MOBILIÁRIO E EQUIPAMENTOS.	CANT - CANTEIRO DE OBRAS	m²	1,0000000	710,04	710,04
Composição Auxiliar	91845	SINAPI	ELETRODUTO FLEXÍVEL CORRUGADO REFORÇADO, PVC, DN 25 MM (3/4"), PARA CIRCUITOS TERMINAIS, INSTALADO EM LAJE - FORNECIMENTO E INSTALAÇÃO. AF_03/2023	Instalações Elétricas - Eletrodutos Embutidos, Cabos, Caixas, Tomadas e Interruptores	M	0,0719000	8,68	0,62
Composição Auxiliar	91925	SINAPI	CABO DE COBRE FLEXÍVEL ISOLADO, 1,5 MM², ANTI-CHAMA 0,6/1,0 KV, PARA CIRCUITOS TERMINAIS - FORNECIMENTO E INSTALAÇÃO.	Instalações Elétricas - Eletrodutos Embutidos, Cabos, Caixas,	M	0,1754000	3,99	0,69
Composição Auxiliar	91927	SINAPI	CABO DE COBRE FLEXÍVEL ISOLADO, 2,5 MM², ANTI-CHAMA 0,6/1,0 KV,	Instalações Elétricas - Eletrodutos	M	1,0803000	5,39	5,82
Composição Auxiliar	91953	SINAPI	INTERRUPTOR SIMPLES (1 MÓDULO), 10A/250V, INCLUINDO SUPORTE E PLACA - FORNECIMENTO E INSTALAÇÃO. AF_03/2023	Instalações Elétricas - Eletrodutos Embutidos, Cabos, Caixas,	UN	0,0336000	28,97	0,97
Composição Auxiliar	91997	SINAPI	TOMADA MÉDIA DE EMBUTIR (1 MÓDULO), 2P+T 20 A, INCLUINDO SUPORTE E PLACA - FORNECIMENTO E INSTALAÇÃO. AF_03/2023	Instalações Elétricas - Eletrodutos Embutidos, Cabos, Caixas, Tomadas e Interruptores	UN	0,0336000	36,35	1,22
Composição Auxiliar	92543	SINAPI	TRAMA DE MADEIRA COMPOSTA POR TERÇAS PARA TELHADOS DE ATÉ 2 ÁGUAS PARA TELHA ONDULADA DE FIBROCIMENTO, METÁLICA, PLÁSTICA OU TERMOACÚSTICA, INCLUSO TRANSPORTE VERTICAL. AF_07/2019	Estrutura e Trama para Cobertura	m²	0,9690000	17,47	16,92
Composição Auxiliar	92555	SINAPI	FABRICAÇÃO E INSTALAÇÃO DE TESOURA INTEIRA EM MADEIRA NÃO APARELHADA, VÃO DE 4 M, PARA TELHA ONDULADA DE FIBROCIMENTO, METÁLICA, PLÁSTICA OU TERMOACÚSTICA, INCLUSO IÇAMENTO. AF_07/2019	Estrutura e Trama para Cobertura	UN	0,1848000	834,34	154,18
Composição Auxiliar	92556	SINAPI	FABRICAÇÃO E INSTALAÇÃO DE TESOURA INTEIRA EM MADEIRA NÃO APARELHADA, VÃO DE 4 M, PARA TELHA ONDULADA DE FIBROCIMENTO, METÁLICA, PLÁSTICA OU TERMOACÚSTICA, INCLUSO IÇAMENTO. AF_07/2019	Estrutura e Trama para Cobertura	UN	0,0504000	1.014,39	51,12
Composição Auxiliar	93654	SINAPI	DISJUNTOR MONOPOLAR TIPO DIN, CORRENTE NOMINAL DE 16A - FORNECIMENTO E INSTALAÇÃO. AF_07/2025	Instalações Elétricas - Quadros, Cabos, Disjuntores, Contatores e	UN	0,0560000	12,82	0,71
Composição Auxiliar	93661	SINAPI	DISJUNTOR BIPOLAR TIPO DIN, CORRENTE NOMINAL DE 16A - FORNECIMENTO E INSTALAÇÃO. AF_07/2025	Instalações Elétricas - Quadros, Cabos, Disjuntores, Contatores e	UN	0,0336000	63,12	2,12
Composição Auxiliar	93672	SINAPI	DISJUNTOR TRIPOLAR TIPO DIN, CORRENTE NOMINAL DE 40A - FORNECIMENTO E INSTALAÇÃO. AF_07/2025	Instalações Elétricas - Quadros, Cabos, Disjuntores, Contatores e Barramentos Blindados	UN	0,0084000	93,64	0,78
Composição Auxiliar	94210	SINAPI	TELHAMENTO COM TELHA ONDULADA DE FIBROCIMENTO E = 6 MM, COM RECOBRIMENTO LATERAL DE 1 1/4 DE ONDA PARA TELHADO COM INCLINAÇÃO MÁXIMA DE 10°, COM ATÉ 2 ÁGUAS, INCLUSO IÇAMENTO. AF_07/2019	Telhamento para Cobertura	m²	0,9690000	42,13	40,82
Composição Auxiliar	94992	SINAPI	EXECUÇÃO DE PASSEIO (CALÇADA) OU PISO DE CONCRETO COM CONCRETO MOLDADO IN LOCO, FEITO EM OBRA, ACABAMENTO CONVENCIONAL, ESPESSURA 6 CM, ARMADO. AF_08/2022	Passeios de Concreto	m²	1,0000000	89,81	89,81
Composição Auxiliar	95240	SINAPI	LASTRO DE CONCRETO MAGRO, APLICADO EM PISOS, LAJES SOBRE SOLO OU RADIERS, ESPESSURA DE 3 CM. AF_01/2024	Lastro	m²	1,0000000	25,18	25,18

PLANILHA ORÇAMENTÁRIA - ANALÍTICA									
Composição Auxiliar	95727	SINAPI	ELETRODUTO RÍGIDO SOLDÁVEL, PVC, DN 25 MM (3/4"), APARENTE - FORNECIMENTO E INSTALAÇÃO. AF_10/2022	Instalações Elétricas - Eletrodutos, Conexões e	M	0,2494000	21,06	5,25	
Composição Auxiliar	98441	SINAPI	PAREDE DE MADEIRA COMPENSADA PARA CONSTRUÇÃO TEMPORÁRIA EM CHAPA SIMPLES, EXTERNA, SEM VÃO. AF_03/2024	Instalações para Canteiros de Obras	m²	1,3554000	99,83	135,30	
Composição Auxiliar	98446	SINAPI	PAREDE DE MADEIRA COMPENSADA PARA CONSTRUÇÃO TEMPORÁRIA EM CHAPA SIMPLES, EXTERNA, COM ÁREA LÍQUIDA MENOR QUE 6 M², COM VÃO. AF_03/2024	Instalações para Canteiros de Obras	m²	0,1115000	144,02	16,05	
Composição Auxiliar	101879	SINAPI	QUADRO DE DISTRIBUIÇÃO DE ENERGIA EM CHAPA DE AÇO GALVANIZADO, DE EMBUTIR, COM BARRAMENTO TRIFÁSICO, PARA 24 DISJUNTORES DIN 100A - FORNECIMENTO E INSTALAÇÃO. AF_07/2025	Instalações Elétricas - Quadros, Cabos, Disjuntores, Contadores e Barramentos Blindados	UN	0,0084000	587,24	4,93	
Composição Auxiliar	101908	SINAPI	EXTINTOR DE INCÊNDIO PORTÁTIL COM CARGA DE PQS DE 4 KG, CLASSE BC - FORNECIMENTO E INSTALAÇÃO. AF_10/2020_PE	Instalações de Gás e Incêndio em Aço e Ferro Galvanizado	UN	0,1344000	401,83	54,00	
Composição Auxiliar	102218	SINAPI	PINTURA TINTA DE ACABAMENTO (PIGMENTADA) ESMALTE SINTÉTICO FOSCO EM MADEIRA, 2 DEMÃOS. AF_01/2021	Pintura em Madeira	m²	2,9341000	14,17	41,57	
Composição Auxiliar	561	ORSE	Luminária calha sobrepor p/lamp.fluorescente 2x40w ou LED 18 à 20W, completa,incl.reator eletronic e lampadas. Rev 03_06/2024	Luminárias Internas	un	0,0672000	130,08	8,74	
Insumo	00035275	SINAPI	PILAR QUADRADO NAO APARELHADO *15 X 15* CM, EM MACARANDUBA/MASSARANDUBA, ANGELIM OU EQUIVALENTE DA REGIAO - BRUTA	Material	M	0,6722000	76,50	51,42	
MO sem LS =>					87,05	LS =>	79,25	MO com LS =>	166,30
Valor do BDI =>					175,10	Valor com BDI =>		885,14	
Quant. =>						4,0000000	Preço Total =>	3.540,56	
1.8	Código	Banco	Descrição	Tipo	Und	Quant.	Valor Unit	Total	
Composição	101505	SINAPI	ENTRADA DE ENERGIA ELÉTRICA, AÉREA, TRIFÁSICA, COM CAIXA DE SOBREPOR, CABO DE 10 MM2 E DISJUNTOR DIN 50A (NÃO INCLUSO O POSTE DE CONCRETO). AF_07/2020_PS	Instalações Elétricas - Rede de Distribuição	UN	1,0000000	1.996,03	1.996,03	
Composição Auxiliar	100578	SINAPI	ASSENTAMENTO DE POSTE DE CONCRETO COM COMPRIMENTO NOMINAL DE 9 M, CARGA NOMINAL MENOR OU IGUAL A 1000 DAN, ENGASTAMENTO SIMPLES COM 1,5 M DE SOLO (NÃO INCLUI	Postes de Concreto e Metálicos	UN	1,0000000	608,48	608,48	
Composição Auxiliar	104749	SINAPI	CONECTOR GRAMPO METÁLICO TIPO OLHAL, PARA SPDA, PARA HASTE DE ATERRAMENTO DE 3/4" E CABOS DE 10 A 50 MM2 - FORNECIMENTO E INSTALAÇÃO. AF_08/2023	Sistema de Proteção contra Descargas Atmosféricas - SPDA	UN	1,0000000	19,58	19,58	
Composição Auxiliar	88247	SINAPI	AUXILIAR DE ELETRICISTA COM ENCARGOS COMPLEMENTARES	Livro SINAPI: Cálculos e Parâmetros	H	0,3897000	20,46	7,97	

PLANILHA ORÇAMENTÁRIA - ANALÍTICA								
Composição Auxiliar	88264	SINAPI	ELETRICISTA COM ENCARGOS COMPLEMENTARES	Livro SINAPI: Cálculos e Parâmetros	H	3,5078000	24,22	84,95
Composição Auxiliar	91872	SINAPI	ELETRODUTO RÍGIDO ROSCÁVEL, PVC, DN 32 MM (1"), PARA CIRCUITOS TERMINAIS, INSTALADO EM PAREDE - FORNECIMENTO E INSTALAÇÃO. AF_03/2023	Instalações Elétricas - Eletrodutos Embutidos, Cabos, Caixas, Tomadas e Interruptores	M	6,0500000	18,69	113,07
Composição Auxiliar	91885	SINAPI	LUVA PARA ELETRODUTO, PVC, ROSCÁVEL, DN 32 MM (1"), PARA CIRCUITOS TERMINAIS, INSTALADA EM PAREDE - FORNECIMENTO E INSTALAÇÃO. AF_03/2023	Instalações Elétricas - Eletrodutos Embutidos, Cabos, Caixas, Tomadas e Interruptores	UN	1,0000000	11,99	11,99
Composição Auxiliar	91917	SINAPI	CURVA 90 GRAUS PARA ELETRODUTO, PVC, ROSCÁVEL, DN 32 MM (1"), PARA CIRCUITOS TERMINAIS, INSTALADA EM PAREDE - FORNECIMENTO E INSTALAÇÃO. AF_03/2023	Instalações Elétricas - Eletrodutos Embutidos, Cabos, Caixas, Tomadas e Interruptores	UN	1,0000000	20,18	20,18
Composição Auxiliar	91919	SINAPI	CURVA 180 GRAUS PARA ELETRODUTO, PVC, ROSCÁVEL, DN 32 MM (1"), PARA CIRCUITOS TERMINAIS, INSTALADA EM PAREDE - FORNECIMENTO E INSTALAÇÃO. AF_03/2023	Instalações Elétricas - Eletrodutos Embutidos, Cabos, Caixas, Tomadas e Interruptores	UN	1,0000000	22,83	22,83
Composição Auxiliar	91933	SINAPI	CABO DE COBRE FLEXÍVEL ISOLADO, 10 MM², ANTI-CHAMA 0,6/1,0 KV, PARA CIRCUITOS TERMINAIS - FORNECIMENTO E INSTALAÇÃO. AF_03/2023	Instalações Elétricas - Eletrodutos Embutidos, Cabos, Caixas, Tomadas e Interruptores	M	22,2000000	18,14	402,70
Composição Auxiliar	93673	SINAPI	DISJUNTOR TRIPOLAR TIPO DIN, CORRENTE NOMINAL DE 50A - FORNECIMENTO E INSTALAÇÃO. AF_07/2025	Instalações Elétricas - Quadros, Cabos, Disjuntores, Contadores e Barramentos Blindados	UN	1,0000000	101,41	101,41
Composição Auxiliar	96977	SINAPI	CORDOALHA DE COBRE NU 50 MM², ENTERRADA - FORNECIMENTO E INSTALAÇÃO. AF_08/2023	Sistema de Proteção contra Descargas Atmosféricas - SPDA	M	1,9500000	68,61	133,78
Composição Auxiliar	96986	SINAPI	HASTE DE ATERRAMENTO, DIÂMETRO 3/4", COM 3 METROS - FORNECIMENTO E INSTALAÇÃO. AF_08/2023	Sistema de Proteção contra Descargas Atmosféricas - SPDA	UN	1,0000000	126,26	126,26
Insumo	00001094	SINAPI	ARMAÇAO VERTICAL COM HASTE E CONTRA-PINO, EM CHAPA DE AÇO GALVANIZADO 3/16", COM 1 ESTRIBO, SEM ISOLADOR	Material	UN	1,0000000	18,24	18,24
Insumo	00003398	SINAPI	ISOLADOR DE PORCELANA, TIPO ROLDANA, DIMENSOES DE *72* X *72* MM, PARA USO EM BAIXA TENSAO	Material	UN	1,0000000	5,79	5,79
Insumo	00004346	SINAPI	PARAFUSO DE FERRO POLIDO, SEXTAVADO, COM ROSCA PARCIAL, DIAMETRO 5/8", COMPRIMENTO 6", COM PORCA E ARRUELA DE PRESSAO MEDIA	Material	UN	3,0000000	12,37	37,11
Insumo	00011267	SINAPI	ARRUELA LISA, REDONDA, DE LATAO POLIDO, DIAMETRO NOMINAL 5/8", DIAMETRO EXTERNO = 34 MM, DIAMETRO DO FURO = 17 MM, ESPESSURA = *2,5* MM	Material	UN	2,0000000	1,42	2,84
Insumo	00011950	SINAPI	BUCHA DE NYLON SEM ABA S6, COM PARAFUSO DE 4,20 X 40 MM EM AÇO ZINCADO COM ROSCA SOBERBA, CABECA CHATA E FENDA PHILLIPS	Material	UN	4,0000000	0,20	0,80
Insumo	00014153	SINAPI	FITA METALICA PERFURADA, L = *18* MM, ROLO DE 30 M, CARGA RECOMENDADA = *30* KGF	Material	UN	0,0600000	61,72	3,70
Insumo	00034643	SINAPI	CAIXA DE INSPECAO PARA ATERRAMENTO E PARA RAIOS, EM POLIPROPILENO, DIAMETRO = 300 MM X ALTURA = 400 MM (INCLUIDA TAMPA SEM ESCOTILHA)	Material	UN	1,0000000	48,61	48,61
Insumo	00039809	SINAPI	CAIXA PARA MEDIDOR POLIFASICO, EM POLICARBONATO / TERMOPLASTICO, PARA ALOJAR 1 DISJUNTOR (PADRAO DA CONCESSIONARIA LOCAL)	Material	UN	1,0000000	224,13	224,13
Insumo	00039996	SINAPI	VERGALHAO ZINCADO ROSCA TOTAL, 1/4" (6,3 MM)	Material	M	0,1664000	5,27	0,87

PLANILHA ORÇAMENTÁRIA - ANALÍTICA									
Insumo	00039997	SINAPI	PORCA ZINCADA, SEXTAVADA, DIAMETRO 1/4"	Material	UN	2,0000000	0,37	0,74	
				MO sem LS =>	192,39	LS =>	175,17	MO com LS =>	367,56
				Valor do BDI =>	492,22		Valor com BDI =>	2.488,25	
						Quant. =>	1,0000000	Preço Total =>	2.488,25
1.9	Código	Banco	Descrição	Tipo	Und	Quant.	Valor Unit	Total	
Composição	98459	SINAPI	TAPUME COM TELHA METÁLICA. AF_03/2024	Instalações para Canteiros de Obras	m²	1,0000000	82,77	82,77	
Composição Auxiliar	88239	SINAPI	AJUDANTE DE CARPINTEIRO COM ENCARGOS COMPLEMENTARES	Livro SINAPI: Cálculos e Parâmetros	H	0,4920000	19,86	9,77	
Composição Auxiliar	88262	SINAPI	CARPINTEIRO DE FORMAS COM ENCARGOS COMPLEMENTARES	Livro SINAPI: Cálculos e Parâmetros	H	0,7350000	23,48	17,25	
Composição Auxiliar	91692	SINAPI	SERRA CIRCULAR DE BANCADA COM MOTOR ELÉTRICO POTÊNCIA DE 5HP, COM COIFA PARA DISCO 10" - CHP DIURNO. AF_08/2015	Custos Horários Produtivo e Improdutivo dos Equipamentos	CHP	0,0066000	33,19	0,21	
Composição Auxiliar	91693	SINAPI	SERRA CIRCULAR DE BANCADA COM MOTOR ELÉTRICO POTÊNCIA DE 5HP, COM COIFA PARA DISCO 10" - CHI DIURNO. AF_08/2015	Custos Horários Produtivo e Improdutivo dos Equipamentos	CHI	0,0264000	31,74	0,83	
Composição Auxiliar	94974	SINAPI	CONCRETO MAGRO PARA LASTRO, TRAÇO 1:4,5:4,5 (EM MASSA SECA DE CIMENTO/ AREIA MÉDIA/ BRITA 1) - PREPARO MANUAL. AF_05/2021	Produção de Concreto	m³	0,0061000	665,79	4,06	
Insumo	00004491	SINAPI	PONTALETE *7,5 X 7,5* CM EM PINUS, MISTA OU EQUIVALENTE DA REGIAO - BRUTA	Material	M	1,2273000	9,30	11,41	
Insumo	00005061	SINAPI	PREGO DE ACO POLIDO COM CABECA 18 X 27 (2 1/2 X 10)	Material	KG	0,0680000	16,78	1,14	
Insumo	00006194	SINAPI	TABUA *2,5 X 15 CM EM PINUS, MISTA OU EQUIVALENTE DA REGIAO - BRUTA	Material	M	2,0000000	6,64	13,28	
Insumo	00007243	SINAPI	TELHA TRAPEZOIDAL EM ACO ZINCADO, SEM PINTURA, ALTURA DE APROXIMADAMENTE 40 MM, ESPESSURA DE 0,50 MM E LARGURA UTIL DE 980 MM	Material	m²	0,5853000	42,42	24,82	
				MO sem LS =>	12,11	LS =>	11,02	MO com LS =>	23,13

PLANILHA ORÇAMENTARIA - ANALITICA									
Valor do BDI =>					20,41	Valor com BDI =>			103,18
Quant. =>					16,9400000	Preço Total =>			1.747,87
2			ADMINISTRAÇÃO LOCAL						105.670,80
2.1	Código	Banco	Descrição	Tipo	Und	Quant.	Valor Unit	Total	
Composição	93572	SINAPI	ENCARREGADO GERAL DE OBRAS COM ENCARGOS COMPLEMENTARES	Livro SINAPI: Cálculos e Parâmetros	MES	1,0000000	4.401,02	4.401,02	
Composição Auxiliar	95422	SINAPI	CURSO DE CAPACITAÇÃO PARA ENCARREGADO GERAL DE OBRAS (ENCARGOS COMPLEMENTARES) - MENSALISTA	Livro SINAPI: Cálculos e Parâmetros	MES	1,0000000	60,88	60,88	
Insumo	00040818	SINAPI	ENCARREGADO GERAL DE OBRAS (MENSALISTA)	Mão de Obra	MES	1,0000000	3.812,17	3.812,17	
Insumo	00040863	SINAPI	EXAMES - MENSALISTA (COLETADO CAIXA - ENCARGOS COMPLEMENTARES)	Material	MES	1,0000000	270,51	270,51	
Insumo	00040864	SINAPI	SEGURO - MENSALISTA (COLETADO CAIXA - ENCARGOS COMPLEMENTARES)	Material	MES	1,0000000	0,01	0,01	
Insumo	00043475	SINAPI	FERRAMENTAS - FAMILIA ENCARREGADO GERAL - MENSALISTA (ENCARGOS COMPLEMENTARES - COLETADO CAIXA)	Material	MES	1,0000000	15,46	15,46	
Insumo	00043499	SINAPI	EPI - FAMILIA ENCARREGADO GERAL - MENSALISTA (ENCARGOS COMPLEMENTARES - COLETADO CAIXA)	Material	MES	1,0000000	241,99	241,99	
				MO sem LS =>	2.027,24	LS =>	1.845,81	MO com LS =>	3.873,05
				Valor do BDI =>	1.085,29	Valor com BDI =>			5.486,31
				Quant. =>	6,0000000	Preço Total =>			32.917,86
2.2	Código	Banco	Descrição	Tipo	Und	Quant.	Valor Unit	Total	
Composição	93563	SINAPI	ALMOXARIFE COM ENCARGOS COMPLEMENTARES	Livro SINAPI: Cálculos e Parâmetros	MES	1,0000000	3.735,74	3.735,74	

PLANILHA ORÇAMENTARIA - ANALITICA										
Composição Auxiliar	95413	SINAPI	CURSO DE CAPACITAÇÃO PARA ALMOXARIFE (ENCARGOS COMPLEMENTARES) - MENSALISTA	Livro SINAPI: Cálculos e Parâmetros	MES	1,0000000	12,59	12,59		
Insumo	00040809	SINAPI	ALMOXARIFE (MENSALISTA)	Mão de Obra	MES	1,0000000	3.287,95	3.287,95		
Insumo	00040863	SINAPI	EXAMES - MENSALISTA (COLETADO CAIXA - ENCARGOS COMPLEMENTARES)	Material	MES	1,0000000	270,51	270,51		
Insumo	00040864	SINAPI	SEGURO - MENSALISTA (COLETADO CAIXA - ENCARGOS COMPLEMENTARES)	Material	MES	1,0000000	0,01	0,01		
Insumo	00043470	SINAPI	FERRAMENTAS - FAMILIA ALMOXARIFE - MENSALISTA (ENCARGOS COMPLEMENTARES - COLETADO CAIXA)	Material	MES	1,0000000	11,14	11,14		
Insumo	00043494	SINAPI	EPI - FAMILIA ALMOXARIFE - MENSALISTA (ENCARGOS COMPLEMENTARES - COLETADO CAIXA)	Material	MES	1,0000000	153,54	153,54		
					MO sem LS =>	1.727,58	LS =>	1.572,96	MO com LS =>	3.300,54
					Valor do BDI =>	921,23			Valor com BDI =>	4.656,97
							Quant. =>	6,0000000	Preço Total =>	27.941,82
2.3										
	Código	Banco	Descrição	Tipo	Und	Quant.	Valor Unit	Total		
Composição	90777	SINAPI	ENGENHEIRO CIVIL DE OBRA JUNIOR COM ENCARGOS COMPLEMENTARES	Livro SINAPI: Cálculos e Parâmetros	H	1,0000000	115,92	115,92		
Composição Auxiliar	95402	SINAPI	CURSO DE CAPACITAÇÃO PARA ENGENHEIRO CIVIL DE OBRA JÚNIOR (ENCARGOS COMPLEMENTARES) - HORISTA	Livro SINAPI: Cálculos e Parâmetros	H	1,0000000	1,65	1,65		
Insumo	00002706	SINAPI	ENGENHEIRO CIVIL DE OBRA JUNIOR (HORISTA)	Mão de Obra	H	1,0000000	112,05	112,05		
Insumo	00037373	SINAPI	SEGURO - HORISTA (COLETADO CAIXA - ENCARGOS COMPLEMENTARES)	Material	H	1,0000000	0,01	0,01		
Insumo	00043462	SINAPI	FERRAMENTAS - FAMILIA ENGENHEIRO CIVIL - HORISTA (ENCARGOS COMPLEMENTARES - COLETADO CAIXA)	Material	H	1,0000000	0,01	0,01		
Insumo	00043486	SINAPI	EPI - FAMILIA ENGENHEIRO CIVIL - HORISTA (ENCARGOS COMPLEMENTARES - COLETADO CAIXA)	Material	H	1,0000000	0,77	0,77		
					MO sem LS =>	59,51	LS =>	54,19	MO com LS =>	113,70
					Valor do BDI =>	28,59			Valor com BDI =>	144,51
							Quant. =>	144,0000000	Preço Total =>	20.809,44

PLANILHA ORÇAMENTÁRIA - ANALÍTICA									
2.4	Código	Banco	Descrição	Tipo	Und	Quant.	Valor Unit	Total	
Composição	101460	SINAPI	VIGIA DIURNO COM ENCARGOS COMPLEMENTARES	Livro SINAPI: Cálculos e Parâmetros	MES	1,0000000	3.208,95	3.208,95	
Composição Auxiliar	101372	SINAPI	CURSO DE CAPACITAÇÃO PARA VIGIA DIURNO (ENCARGOS COMPLEMENTARES) - MENSALISTA	Livro SINAPI: Cálculos e Parâmetros	MES	1,0000000	9,03	9,03	
Insumo	00040861	SINAPI	TRANSPORTE - MENSALISTA (COLETADO CAIXA - ENCARGOS COMPLEMENTARES)	Material	MES	1,0000000	88,51	88,51	
Insumo	00040862	SINAPI	ALIMENTACAO - MENSALISTA (COLETADO CAIXA - ENCARGOS COMPLEMENTARES)	Material	MES	1,0000000	105,00	105,00	
Insumo	00040863	SINAPI	EXAMES - MENSALISTA (COLETADO CAIXA - ENCARGOS COMPLEMENTARES)	Material	MES	1,0000000	270,51	270,51	
Insumo	00040864	SINAPI	SEGURO - MENSALISTA (COLETADO CAIXA - ENCARGOS COMPLEMENTARES)	Material	MES	1,0000000	0,01	0,01	
Insumo	00041096	SINAPI	VIGIA DIURNO (MENSALISTA)	Mão de Obra	MES	1,0000000	2.359,19	2.359,19	
Insumo	00043479	SINAPI	FERRAMENTAS - FAMILIA SERVENTE - MENSALISTA (ENCARGOS COMPLEMENTARES - COLETADO CAIXA)	Material	MES	1,0000000	114,77	114,77	
Insumo	00043503	SINAPI	EPI - FAMILIA SERVENTE - MENSALISTA (ENCARGOS COMPLEMENTARES - COLETADO CAIXA)	Material	MES	1,0000000	261,93	261,93	
				MO sem LS =>	1.239,58	LS =>	1.128,64	MO com LS =>	2.368,22
				Valor do BDI =>	791,33			Valor com BDI =>	4.000,28
						Quant. =>	6,0000000	Preço Total =>	24.001,68
3			SERVIÇOS TECNICOS E MOVIMENTO DE TERRA					11.219,46	
3.1	Código	Banco	Descrição	Tipo	Und	Quant.	Valor Unit	Total	
Composição	99059	SINAPI	LOCAÇÃO CONVENCIONAL DE OBRA, UTILIZANDO GABARITO DE TÁBUAS CORRIDAS PONTALETADAS A CADA 2,00M - 2 UTILIZAÇÕES. AF_03/2024	Locação de Obras	M	1,0000000	55,16	55,16	
Composição Auxiliar	88239	SINAPI	AJUDANTE DE CARPINTEIRO COM ENCARGOS COMPLEMENTARES	Livro SINAPI: Cálculos e Parâmetros	H	0,7247000	19,86	14,39	

PLANILHA ORÇAMENTARIA - ANALÍTICA									
Composição Auxiliar	88262	SINAPI	CARPINTEIRO DE FORMAS COM ENCARGOS COMPLEMENTARES	Livro SINAPI: Cálculos e Parâmetros	H	0,7247000	23,48	17,01	
Composição Auxiliar	91692	SINAPI	SERRA CIRCULAR DE BANCADA COM MOTOR ELÉTRICO POTÊNCIA DE 5HP, COM COIFA PARA DISCO 10" - CHP DIURNO. AF_08/2015	Custos Horários Produtivo e Improdutivo dos Equipamentos	CHP	0,0070000	33,19	0,23	
Composição Auxiliar	91693	SINAPI	SERRA CIRCULAR DE BANCADA COM MOTOR ELÉTRICO POTÊNCIA DE 5HP, COM COIFA PARA DISCO 10" - CHI DIURNO. AF_08/2015	Custos Horários Produtivo e Improdutivo dos Equipamentos	CHI	0,0280000	31,74	0,88	
Insumo	00004417	SINAPI	SARRAFO NAO APARELHADO *2,5 X 7* CM, EM MACARANDUBA/MASSARANDUBA, ANGELIM, PEROBA-ROSA OU EQUIVALENTE DA REGIAO - BRUTA	Material	M	0,7445000	5,15	3,83	
Insumo	00004433	SINAPI	CAIBRO NAO APARELHADO *6 X 6* CM, EM MACARANDUBA/MASSARANDUBA, ANGELIM OU EQUIVALENTE DA REGIAO - BRUTA	Material	M	0,4125000	18,52	7,63	
Insumo	00005068	SINAPI	PREGO DE ACO POLIDO COM CABECA 17 X 21 (2 X 11)	Material	KG	0,1110000	17,07	1,89	
Insumo	00007356	SINAPI	TINTA LATEX ACRILICA PREMIUM, COR BRANCO FOSCO	Material	L	0,0256000	33,89	0,86	
Insumo	00010567	SINAPI	TABUA *2,5 X 23* CM EM PINUS, MISTA OU EQUIVALENTE DA REGIAO - BRUTA	Material	M	0,5500000	10,51	5,78	
				MO sem LS =>	13,83	LS =>	12,60	MO com LS =>	26,43
				Valor do BDI =>	13,60			Valor com BDI =>	68,76
						Quant. =>	71,4000000	Preço Total =>	4.909,46

3.2	Código	Banco	Descrição	Tipo	Und	Quant.	Valor Unit	Total	
Composição	97622	SINAPI	DEMOLIÇÃO DE ALVENARIA DE BLOCO FURADO, DE FORMA MANUAL, SEM REAPROVEITAMENTO. AF_09/2023	Demolições e Remoções	m³	1,0000000	48,38	48,38	
Composição Auxiliar	88309	SINAPI	PEDREIRO COM ENCARGOS COMPLEMENTARES	Livro SINAPI: Cálculos e Parâmetros	H	0,3541000	23,89	8,45	
Composição Auxiliar	88316	SINAPI	SERVENTE COM ENCARGOS COMPLEMENTARES	Livro SINAPI: Cálculos e Parâmetros	H	2,1957000	18,19	39,93	
				MO sem LS =>	19,35	LS =>	17,61	MO com LS =>	36,96
				Valor do BDI =>	11,93			Valor com BDI =>	60,31
						Quant. =>	1,5000000	Preço Total =>	90,47

PLANILHA ORÇAMENTÁRIA - ANALÍTICA									
3.3	Código	Banco	Descrição	Tipo	Und	Quant.	Valor Unit	Total	
Composição	105597	SINAPI	REGULARIZAÇÃO E COMPACTAÇÃO DE SUBLEITO DE SOLO PREDOMINANTEMENTE ARGILOSO, PARA OBRAS DE RECONSTRUÇÃO	Aterros, Bases, Sub bases e Imprimações	m²	1,0000000	3,60	3,60	
Composição Auxiliar	5901	SINAPI	CAMINHÃO PIPA 10.000 L TRUCADO, PESO BRUTO TOTAL 23.000 KG, CARGA ÚTIL MÁXIMA 15.935 KG, DISTÂNCIA ENTRE EIXOS 4,8 M, POTÊNCIA 230 CV, INCLUSIVE TANQUE DE AÇO PARA TRANSPORTE DE ÁGUA - CHP DIURNO. AF_06/2014	Custos Horários Produtivo e Improdutivo dos Equipamentos	CHP	0,0010702	324,99	0,34	
Composição Auxiliar	5903	SINAPI	CAMINHÃO PIPA 10.000 L TRUCADO, PESO BRUTO TOTAL 23.000 KG, CARGA ÚTIL MÁXIMA 15.935 KG, DISTÂNCIA ENTRE EIXOS 4,8 M, POTÊNCIA 230 CV, INCLUSIVE TANQUE DE AÇO PARA TRANSPORTE DE ÁGUA - CHI DIURNO. AF_06/2014	Custos Horários Produtivo e Improdutivo dos Equipamentos	CHI	0,0114231	67,40	0,76	
Composição Auxiliar	5932	SINAPI	MOTONIVELADORA POTÊNCIA BÁSICA LÍQUIDA (PRIMEIRA MARCHA) 125 HP, PESO BRUTO 13032 KG, LARGURA DA LÂMINA DE 3,7 M - CHP DIURNO. AF_06/2014	Custos Horários Produtivo e Improdutivo dos Equipamentos	CHP	0,0003025	256,53	0,07	
Composição Auxiliar	5934	SINAPI	MOTONIVELADORA POTÊNCIA BÁSICA LÍQUIDA (PRIMEIRA MARCHA) 125 HP, PESO BRUTO 13032 KG, LARGURA DA LÂMINA DE 3,7 M - CHI DIURNO. AF_06/2014	Custos Horários Produtivo e Improdutivo dos Equipamentos	CHI	0,0121908	92,42	1,12	
Composição Auxiliar	73436	SINAPI	ROLO COMPACTADOR VIBRATÓRIO PÉ DE CARNEIRO PARA SOLOS, POTÊNCIA 80 HP, PESO OPERACIONAL SEM/COM LASTRO 7,4 / 8,8 T, LARGURA DE TRABALHO 1,68 M - CHP DIURNO. AF_02/2016	Custos Horários Produtivo e Improdutivo dos Equipamentos	CHP	0,0025195	170,17	0,42	
Composição Auxiliar	88316	SINAPI	SERVENTE COM ENCARGOS COMPLEMENTARES	Livro SINAPI: Cálculos e Parâmetros	H	0,0124932	18,19	0,22	
Composição Auxiliar	93244	SINAPI	ROLO COMPACTADOR VIBRATÓRIO PÉ DE CARNEIRO PARA SOLOS, POTÊNCIA 80 HP, PESO OPERACIONAL SEM/COM LASTRO 7,4 / 8,8 T, LARGURA DE TRABALHO 1,68 M - CHI DIURNO. AF_02/2016	Custos Horários Produtivo e Improdutivo dos Equipamentos	CHI	0,0099738	67,34	0,67	
				MO sem LS =>	0,51	LS =>	0,47	MO com LS =>	0,98
				Valor do BDI =>	0,89			Valor com BDI =>	4,49
						Quant. =>	603,4500000	Preço Total =>	2.709,49
3.4	Código	Banco	Descrição	Tipo	Und	Quant.	Valor Unit	Total	
Composição	96521	SINAPI	ESCAVAÇÃO MECANIZADA PARA BLOCO DE COROAMENTO OU SAPATA COM RETROESCAVADEIRA (INCLUINDO ESCAVAÇÃO PARA COLOCAÇÃO	Fundações Rasas (Blocos, Sapatas, Vigas Baldrame)	m³	1,0000000	38,68	38,68	
Composição Auxiliar	5678	SINAPI	RETROESCAVADEIRA SOBRE RODAS COM CARREGADEIRA, TRAÇÃO 4X4, POTÊNCIA LÍQ. 88 HP, CAÇAMBA CARREG. CAP. MÍN. 1 M3, CAÇAMBA	Custos Horários Produtivo e Improdutivo dos Equipamentos	CHP	0,1920000	144,30	27,70	
Composição Auxiliar	5679	SINAPI	RETROESCAVADEIRA SOBRE RODAS COM CARREGADEIRA, TRAÇÃO 4X4, POTÊNCIA LÍQ. 88 HP, CAÇAMBA CARREG. CAP. MÍN. 1 M3, CAÇAMBA	Custos Horários Produtivo e Improdutivo dos Equipamentos	CHI	0,0960000	57,06	5,47	
Composição Auxiliar	88309	SINAPI	PEDREIRO COM ENCARGOS COMPLEMENTARES	Livro SINAPI: Cálculos e Parâmetros	H	0,1050000	23,89	2,50	
Composição Auxiliar	88316	SINAPI	SERVENTE COM ENCARGOS COMPLEMENTARES	Livro SINAPI: Cálculos e Parâmetros	H	0,1660000	18,19	3,01	
				MO sem LS =>	5,35	LS =>	4,88	MO com LS =>	10,23
				Valor do BDI =>	9,54			Valor com BDI =>	48,22
						Quant. =>	25,9000000	Preço Total =>	1.248,90
3.5	Código	Banco	Descrição	Tipo	Und	Quant.	Valor Unit	Total	
Composição	96525	SINAPI	ESCAVAÇÃO MECANIZADA PARA VIGA BALDRAME OU SAPATA CORRIDA COM MINI-ESCAVADEIRA (INCLUINDO ESCAVAÇÃO PARA COLOCAÇÃO DE	Fundações Rasas (Blocos, Sapatas, Vigas Baldrame)	m³	1,0000000	51,62	51,62	
Composição Auxiliar	88309	SINAPI	PEDREIRO COM ENCARGOS COMPLEMENTARES	Livro SINAPI: Cálculos e Parâmetros	H	0,0860000	23,89	2,05	

PLANILHA ORÇAMENTARIA - ANALÍTICA									
Composição Auxiliar	88316	SINAPI	SERVENTE COM ENCARGOS COMPLEMENTARES	Livro SINAPI: Cálculos e Parâmetros	H	0,1360000	18,19	2,47	
Composição Auxiliar	96245	SINAPI	MINIESCAVADEIRA SOBRE ESTEIRAS, POTÊNCIA LÍQUIDA DE *30* HP, PESO OPERACIONAL DE *3.500* KG - CHP DIURNO. AF_04/2017	Custos Horários Produtivo e Improdutivo dos Equipamentos	CHP	0,3280000	113,72	37,30	
Composição Auxiliar	96246	SINAPI	MINIESCAVADEIRA SOBRE ESTEIRAS, POTÊNCIA LÍQUIDA DE *30* HP,	Custos Horários Produtivo e	CHI	0,1640000	59,77	9,80	
				MO sem LS =>	7,16	LS =>	6,51	MO com LS =>	13,67
				Valor do BDI =>	12,73			Valor com BDI =>	64,35
						Quant. =>	22,7100000	Preço Total =>	1.461,39
3.6	Código	Banco	Descrição	Tipo	Und	Quant.	Valor Unit	Total	
Composição	104741	SINAPI	REATERRO MECANIZADO DE VALA COM MINICARREGADEIRA, COM PLACA VIBRATÓRIA. AF_08/2023	Aterro e Reaterro de Valas	m³	1,0000000	21,75	21,75	
Composição Auxiliar	5901	SINAPI	CAMINHÃO PIPA 10.000 L TRUCADO, PESO BRUTO TOTAL 23.000 KG, CARGA ÚTIL MÁXIMA 15.935 KG, DISTÂNCIA ENTRE EIXOS 4,8 M, POTÊNCIA 230 CV, INCLUSIVE TANQUE DE AÇO PARA TRANSPORTE DE ÁGUA - CHP DIURNO. AF_06/2014	Custos Horários Produtivo e Improdutivo dos Equipamentos	CHP	0,0054000	324,99	1,75	
Composição Auxiliar	5903	SINAPI	CAMINHÃO PIPA 10.000 L TRUCADO, PESO BRUTO TOTAL 23.000 KG, CARGA ÚTIL MÁXIMA 15.935 KG, DISTÂNCIA ENTRE EIXOS 4,8 M, POTÊNCIA 230 CV, INCLUSIVE TANQUE DE AÇO PARA TRANSPORTE DE ÁGUA - CHI DIURNO. AF_06/2014	Custos Horários Produtivo e Improdutivo dos Equipamentos	CHI	0,0006000	67,40	0,04	
Composição Auxiliar	88316	SINAPI	SERVENTE COM ENCARGOS COMPLEMENTARES	Livro SINAPI: Cálculos e Parâmetros	H	0,1955000	18,19	3,55	
Composição Auxiliar	90692	SINAPI	MINICARREGADEIRA SOBRE RODAS, POTÊNCIA LÍQUIDA DE 47 HP, CAPACIDADE NOMINAL DE OPERAÇÃO DE 646 KG - CHP DIURNO.	Custos Horários Produtivo e Improdutivo dos Equipamentos	CHP	0,0742000	130,11	9,65	
Composição Auxiliar	90693	SINAPI	MINICARREGADEIRA SOBRE RODAS, POTÊNCIA LÍQUIDA DE 47 HP, CAPACIDADE NOMINAL DE OPERAÇÃO DE 646 KG - CHI DIURNO. AF_06/2015	Custos Horários Produtivo e Improdutivo dos Equipamentos	CHI	0,1072000	54,24	5,81	
Composição Auxiliar	91277	SINAPI	PLACA VIBRATÓRIA REVERSÍVEL COM MOTOR 4 TEMPOS A GASOLINA, FORÇA CENTRÍFUGA DE 25 KN (2500 KGF), POTÊNCIA 5,5 CV - CHP DIURNO. AF_08/2015	Custos Horários Produtivo e Improdutivo dos Equipamentos	CHP	0,0942000	10,17	0,95	
				MO sem LS =>	3,26	LS =>	2,97	MO com LS =>	6,23
				Valor do BDI =>	5,36			Valor com BDI =>	27,11
						Quant. =>	29,5000000	Preço Total =>	799,75
4			INFRAESTRUTURA					69.013,18	
4.1	Código	Banco	Descrição	Tipo	Und	Quant.	Valor Unit	Total	
Composição	96619	SINAPI	LASTRO DE CONCRETO MAGRO, APLICADO EM BLOCOS DE COROAMENTO OU SAPATAS, ESPESSURA DE 5 CM. AF_01/2024	Lastro	m²	1,0000000	52,02	52,02	
Composição Auxiliar	88309	SINAPI	PEDREIRO COM ENCARGOS COMPLEMENTARES	Livro SINAPI: Cálculos e Parâmetros	H	0,3390500	23,89	8,09	
Composição Auxiliar	88316	SINAPI	SERVENTE COM ENCARGOS COMPLEMENTARES	Livro SINAPI: Cálculos e Parâmetros	H	0,1226500	18,19	2,23	
Composição Auxiliar	94968	SINAPI	CONCRETO MAGRO PARA LASTRO, TRAÇO 1:4,5:4,5 (EM MASSA SECA DE CIMENTO/ AREIA MÉDIA/ BRITA 1) - PREPARO MECÂNICO COM	Produção de Concreto	m³	0,0690000	604,47	41,70	
				MO sem LS =>	6,02	LS =>	5,49	MO com LS =>	11,51
				Valor do BDI =>	12,83			Valor com BDI =>	64,85
						Quant. =>	19,9200000	Preço Total =>	1.291,81
4.2	Código	Banco	Descrição	Tipo	Und	Quant.	Valor Unit	Total	

PLANILHA ORÇAMENTÁRIA - ANALÍTICA									
Composição	96529	SINAPI	FABRICAÇÃO, MONTAGEM E DESMONTAGEM DE FÔRMA PARA SAPATA, EM MADEIRA SERRADA, E=25 MM, 1 UTILIZAÇÃO. AF_01/2024	Fundações Rasas (Blocos, Sapatas, Vigas Baldrame)	m²	1,0000000	256,39	256,39	
Composição Auxiliar	88239	SINAPI	AJUDANTE DE CARPINTEIRO COM ENCARGOS COMPLEMENTARES	Livro SINAPI: Cálculos e	H	1,3410000	19,86	26,63	
Composição Auxiliar	88262	SINAPI	CARPINTEIRO DE FORMAS COM ENCARGOS COMPLEMENTARES	Livro SINAPI: Cálculos e Parâmetros	H	2,9990000	23,48	70,41	
Composição Auxiliar	91692	SINAPI	SERRA CIRCULAR DE BANCADA COM MOTOR ELÉTRICO POTÊNCIA DE 5HP, COM COIFA PARA DISCO 10" - CHP DIURNO. AF_08/2015	Custos Horários Produtivo e Improdutivo dos Equipamentos	CHP	0,2600000	33,19	8,62	
Composição Auxiliar	91693	SINAPI	SERRA CIRCULAR DE BANCADA COM MOTOR ELÉTRICO POTÊNCIA DE 5HP, COM COIFA PARA DISCO 10" - CHI DIURNO. AF_08/2015	Custos Horários Produtivo e Improdutivo dos Equipamentos	CHI	1,0450000	31,74	33,16	
Insumo	00002692	SINAPI	DESMOLDANTE PROTETOR PARA FORMAS DE MADEIRA, DE BASE OLEOSA EMULSIONADA EM AGUA	Material	L	0,0167000	9,30	0,15	
Insumo	00004517	SINAPI	SARRAFO *2,5 X 7,5* CM EM PINUS, MISTA OU EQUIVALENTE DA REGIAO - BRUTA	Material	M	13,3850000	3,25	43,50	
Insumo	00005073	SINAPI	PREGO DE ACO POLIDO COM CABECA 17 X 24 (2 1/4 X 11)	Material	KG	0,1410000	17,40	2,45	
Insumo	00005074	SINAPI	PREGO DE ACO POLIDO COM CABECA 15 X 18 (1 1/2 X 13)	Material	KG	0,0170000	19,12	0,32	
Insumo	00006212	SINAPI	TABUA *2,5 X 30 CM EM PINUS, MISTA OU EQUIVALENTE DA REGIAO - BRUTA	Material	M	4,5500000	15,42	70,16	
Insumo	00040304	SINAPI	PREGO DE ACO POLIDO COM CABECA DUPLA 17 X 27 (2 1/2 X 11)	Material	KG	0,0470000	21,07	0,99	
				MO sem LS =>	60,23	LS =>	54,84	MO com LS =>	115,07
				Valor do BDI =>	63,23			Valor com BDI =>	319,62
					Quant. =>	29,8200000		Preço Total =>	9.531,07
4.3	Código	Banco	Descrição	Tipo	Und	Quant.	Valor Unit	Total	
Composição	104919	SINAPI	ARMAÇÃO DE SAPATA ISOLADA, VIGA BALDRAME E SAPATA CORRIDA UTILIZANDO AÇO CA-50 DE 10 MM - MONTAGEM. AF_01/2024	Fundações Rasas (Blocos, Sapatas, Vigas Baldrame)	KG	1,0000000	14,29	14,29	
Composição Auxiliar	88238	SINAPI	AJUDANTE DE ARMADOR COM ENCARGOS COMPLEMENTARES	Livro SINAPI: Cálculos e Parâmetros	H	0,0310000	20,03	0,62	
Composição Auxiliar	88245	SINAPI	ARMADOR COM ENCARGOS COMPLEMENTARES	Livro SINAPI: Cálculos e Parâmetros	H	0,0810000	23,70	1,91	
Composição Auxiliar	92803	SINAPI	CORTE E DOBRA DE AÇO CA-50, DIÂMETRO DE 10,0 MM. AF_06/2022	Armação para Estruturas de	KG	1,0000000	11,03	11,03	
Insumo	00039017	SINAPI	ESPACADOR / DISTANCIADOR CIRCULAR COM ENTRADA LATERAL, EM PLASTICO, PARA VERGALHAO *4,2 A 12,5* MM, COBRIMENTO 20 MM	Material	UN	0,3990000	0,22	0,08	
Insumo	00043132	SINAPI	ARAME RECOZIDO 16 BWG, D = 1,65 MM (0,016 KG/M) OU 18 BWG, D = 1,25 MM (0,01 KG/M)	Material	KG	0,0250000	26,00	0,65	
				MO sem LS =>	1,15	LS =>	1,05	MO com LS =>	2,20
				Valor do BDI =>	3,52			Valor com BDI =>	17,81
					Quant. =>	255,4500000		Preço Total =>	4.549,56
4.4	Código	Banco	Descrição	Tipo	Und	Quant.	Valor Unit	Total	
Composição	104916	SINAPI	ARMAÇÃO DE SAPATA ISOLADA, VIGA BALDRAME E SAPATA CORRIDA UTILIZANDO AÇO CA-60 DE 5 MM - MONTAGEM. AF_01/2024	Fundações Rasas (Blocos, Sapatas, Vigas Baldrame)	KG	1,0000000	17,46	17,46	
Composição Auxiliar	88238	SINAPI	AJUDANTE DE ARMADOR COM ENCARGOS COMPLEMENTARES	Livro SINAPI: Cálculos e Parâmetros	H	0,0640000	20,03	1,28	
Composição Auxiliar	88245	SINAPI	ARMADOR COM ENCARGOS COMPLEMENTARES	Livro SINAPI: Cálculos e Parâmetros	H	0,1660000	23,70	3,93	

PLANILHA ORÇAMENTÁRIA - ANALÍTICA									
Composição Auxiliar	92800	SINAPI	CORTE E DOBRA DE AÇO CA-60, DIÂMETRO DE 5,0 MM. AF_06/2022	Armação para Estruturas de Concreto Armado	KG	1,0000000	11,42	11,42	
Insumo	00039017	SINAPI	ESPACADOR / DISTANCIADOR CIRCULAR COM ENTRADA LATERAL, EM PLASTICO, PARA VERGALHAO *4,2 A 12,5* MM, COBRIMENTO 20 MM	Material	UN	0,8190000	0,22	0,18	
Insumo	00043132	SINAPI	ARAME RECOZIDO 16 BWG, D = 1,65 MM (0,016 KG/M) OU 18 BWG, D = 1,25 MM (0,01 KG/M)	Material	KG	0,0250000	26,00	0,65	
				MO sem LS =>	2,83	LS =>	2,58	MO com LS =>	5,41
				Valor do BDI =>	4,31			Valor com BDI =>	21,77
				Quant. =>		11,4500000	Preço Total =>		249,27
4.5	Código	Banco	Descrição	Tipo	Und	Quant.	Valor Unit	Total	
Composição	CP-96558/02	Próprio	CONCRETAGEM DE SAPATA, FCK 25 MPA, COM USO DE BOMBA - LANÇAMENTO, ADENSAMENTO E ACABAMENTO.	Fundações Rasas (Blocos, Sapatas, Vigas Baldrame)	m³	1,0000000	1.181,17	1.181,17	
Composição Auxiliar	90587	SINAPI	VIBRADOR DE IMERSÃO, DIÂMETRO DE PONTEIRA 45MM, MOTOR ELÉTRICO TRIFÁSICO POTÊNCIA DE 2 CV - CHI DIURNO. AF_06/2015	Custos Horários Produtivo e Improdutivo dos Equipamentos	CHI	0,1330000	0,54	0,07	
Composição Auxiliar	90586	SINAPI	VIBRADOR DE IMERSÃO, DIÂMETRO DE PONTEIRA 45MM, MOTOR ELÉTRICO TRIFÁSICO POTÊNCIA DE 2 CV - CHP DIURNO. AF_06/2015	Custos Horários Produtivo e Improdutivo dos Equipamentos	CHP	0,1610000	1,41	0,22	
Composição Auxiliar	88316	SINAPI	SERVENTE COM ENCARGOS COMPLEMENTARES	Livro SINAPI: Cálculos e Parâmetros	H	0,8810000	18,19	16,02	
Composição Auxiliar	88309	SINAPI	PEDREIRO COM ENCARGOS COMPLEMENTARES	Livro SINAPI: Cálculos e Parâmetros	H	0,5870000	23,89	14,02	
Insumo	00001527	SINAPI	CONCRETO USINADO BOMBEAVEL, CLASSE DE RESISTENCIA C25, BRITA 0 E 1, SLUMP = 100 +/- 20 MM, COM BOMBEAMENTO (DISPONIBILIZACAO DE BOMBA), SEM O LANCAMENTO (NBR 8953)	Material	m³	1,2600000	913,37	1.150,84	
				MO sem LS =>	12,26	LS =>	11,16	MO com LS =>	23,42
				Valor do BDI =>	291,28			Valor com BDI =>	1.472,45
				Quant. =>		5,9800000	Preço Total =>		8.805,25
4.6	Código	Banco	Descrição	Tipo	Und	Quant.	Valor Unit	Total	
Composição	101623	SINAPI	PREPARO DE FUNDO DE VALA COM LARGURA MENOR QUE 1,5 M, COM CAMADA DE BRITA, LANÇAMENTO MECANIZADO. AF_08/2020	Escoramento e Preparo de Fundo de Valas	m³	1,0000000	486,13	486,13	
Composição Auxiliar	5678	SINAPI	RETROESCAVADEIRA SOBRE RODAS COM CARREGADEIRA, TRAÇÃO 4X4, POTÊNCIA LÍQ. 88 HP, CAÇAMBA CARREG. CAP. MÍN. 1 M3, CAÇAMBA	Custos Horários Produtivo e Improdutivo dos Equipamentos	CHP	0,1280000	144,30	18,47	
Composição Auxiliar	5679	SINAPI	RETROESCAVADEIRA SOBRE RODAS COM CARREGADEIRA, TRAÇÃO 4X4, POTÊNCIA LÍQ. 88 HP, CAÇAMBA CARREG. CAP. MÍN. 1 M3, CAÇAMBA	Custos Horários Produtivo e Improdutivo dos Equipamentos	CHI	0,6398000	57,06	36,50	
Composição Auxiliar	88309	SINAPI	PEDREIRO COM ENCARGOS COMPLEMENTARES	Livro SINAPI: Cálculos e Parâmetros	H	0,9213000	23,89	22,00	
Composição Auxiliar	88316	SINAPI	SERVENTE COM ENCARGOS COMPLEMENTARES	Livro SINAPI: Cálculos e Parâmetros	H	1,3819000	18,19	25,13	
Composição Auxiliar	91533	SINAPI	COMPACTADOR DE SOLOS DE PERCUSSÃO (SOQUETE) COM MOTOR A	Custos Horários Produtivo e	CHP	0,0718000	40,02	2,87	
Composição Auxiliar	91534	SINAPI	COMPACTADOR DE SOLOS DE PERCUSSÃO (SOQUETE) COM MOTOR A	Custos Horários Produtivo e	CHI	0,0666000	32,71	2,17	
Insumo	00004720	SINAPI	PEDRA BRITADA N. 0, OU PEDRISCO (4,8 A 9,5 MM) POSTO PEDREIRA/FORNECEDOR, SEM FRETE	Material	m³	1,1000000	344,54	378,99	
				MO sem LS =>	29,58	LS =>	26,93	MO com LS =>	56,51

PLANILHA ORÇAMENTÁRIA - ANALÍTICA									
Valor do BDI =>					119,88	Valor com BDI =>			606,01
Quant. =>					2,8100000	Preço Total =>			1.702,89
4.7	Código	Banco	Descrição	Tipo	Und	Quant.	Valor Unit	Total	
Composição	96536	SINAPI	FABRICAÇÃO, MONTAGEM E DESMONTAGEM DE FÔRMA PARA VIGA BALDRAME, EM MADEIRA SERRADA, E=25 MM, 4 UTILIZAÇÕES.	Fundações Rasas (Blocos, Sapatas, Vigas Baldrame)	m²	1,0000000	63,70	63,70	
Composição Auxiliar	88239	SINAPI	AJUDANTE DE CARPINTEIRO COM ENCARGOS COMPLEMENTARES	Livro SINAPI: Cálculos e Parâmetros	H	0,4770000	19,86	9,47	
Composição Auxiliar	88262	SINAPI	CARPINTEIRO DE FORMAS COM ENCARGOS COMPLEMENTARES	Livro SINAPI: Cálculos e Parâmetros	H	1,0880000	23,48	25,54	
Composição Auxiliar	91692	SINAPI	SERRA CIRCULAR DE BANCADA COM MOTOR ELÉTRICO POTÊNCIA DE 5HP, COM COIFA PARA DISCO 10" - CHP DIURNO. AF_08/2015	Custos Horários Produtivo e Improdutivo dos Equipamentos	CHP	0,0130000	33,19	0,43	
Composição Auxiliar	91693	SINAPI	SERRA CIRCULAR DE BANCADA COM MOTOR ELÉTRICO POTÊNCIA DE 5HP, COM COIFA PARA DISCO 10" - CHI DIURNO. AF_08/2015	Custos Horários Produtivo e Improdutivo dos Equipamentos	CHI	0,0530000	31,74	1,68	
Insumo	00002692	SINAPI	DESMOLDANTE PROTETOR PARA FORMAS DE MADEIRA, DE BASE OLEOSA EMULSIONADA EM AGUA	Material	L	0,0167000	9,30	0,15	
Insumo	00004491	SINAPI	PONTALETE *7,5 X 7,5* CM EM PINUS, MISTA OU EQUIVALENTE DA REGIAO - BRUTA	Material	M	0,6050000	9,30	5,62	
Insumo	00004517	SINAPI	SARRAFO *2,5 X 7,5* CM EM PINUS, MISTA OU EQUIVALENTE DA REGIAO - BRUTA	Material	M	0,5470000	3,25	1,77	
Insumo	00005073	SINAPI	PREGO DE ACO POLIDO COM CABECA 17 X 24 (2 1/4 X 11)	Material	KG	0,0260000	17,40	0,45	
Insumo	00006212	SINAPI	TABUA *2,5 X 30 CM EM PINUS, MISTA OU EQUIVALENTE DA REGIAO - BRUTA	Material	M	1,1340000	15,42	17,48	
Insumo	00040304	SINAPI	PREGO DE ACO POLIDO COM CABECA DUPLA 17 X 27 (2 1/2 X 11)	Material	KG	0,0530000	21,07	1,11	
MO sem LS =>					15,74	LS =>	14,33	MO com LS =>	30,07
Valor do BDI =>					15,71	Valor com BDI =>			79,41
Quant. =>					139,9300000	Preço Total =>			11.111,84
4.8	Código	Banco	Descrição	Tipo	Und	Quant.	Valor Unit	Total	
Composição	104917	SINAPI	ARMAÇÃO DE SAPATA ISOLADA, VIGA BALDRAME E SAPATA CORRIDA UTILIZANDO AÇO CA-50 DE 6,3 MM - MONTAGEM. AF_01/2024	Fundações Rasas (Blocos, Sapatas, Vigas Baldrame)	KG	1,0000000	16,71	16,71	
Composição Auxiliar	88238	SINAPI	AJUDANTE DE ARMADOR COM ENCARGOS COMPLEMENTARES	Livro SINAPI: Cálculos e Parâmetros	H	0,0500000	20,03	1,00	
Composição Auxiliar	88245	SINAPI	ARMADOR COM ENCARGOS COMPLEMENTARES	Livro SINAPI: Cálculos e	H	0,1310000	23,70	3,10	
Composição Auxiliar	92801	SINAPI	CORTE E DOBRA DE AÇO CA-50, DIÂMETRO DE 6,3 MM. AF_06/2022	Armação para Estruturas de Concreto Armado	KG	1,0000000	11,82	11,82	
Insumo	00039017	SINAPI	ESPAÇADOR / DISTANCIADOR CIRCULAR COM ENTRADA LATERAL, EM PLASTICO, PARA VERGALHAO *4,2 A 12,5* MM, COBRIMENTO 20 MM	Material	UN	0,6440000	0,22	0,14	
Insumo	00043132	SINAPI	ARAME RECOZIDO 16 BWG, D = 1,65 MM (0,016 KG/M) OU 18 BWG, D = 1,25 MM (0,01 KG/M)	Material	KG	0,0250000	26,00	0,65	
MO sem LS =>					2,06	LS =>	1,87	MO com LS =>	3,93
Valor do BDI =>					4,12	Valor com BDI =>			20,83
Quant. =>					10,9100000	Preço Total =>			227,26

PLANILHA ORÇAMENTÁRIA - ANALÍTICA

4.9	Código	Banco	Descrição	Tipo	Und	Quant.	Valor Unit	Total
Composição	104918	SINAPI	ARMAÇÃO DE SAPATA ISOLADA, VIGA BALDRAME E SAPATA CORRIDA UTILIZANDO AÇO CA-50 DE 8 MM - MONTAGEM. AF_01/2024	Fundações Rasas (Blocos, Sapatas, Vigas Baldrame)	KG	1,0000000	15,85	15,85
Composição Auxiliar	88238	SINAPI	AJUDANTE DE ARMADOR COM ENCARGOS COMPLEMENTARES	Livro SINAPI: Cálculos e Parâmetros	H	0,0390000	20,03	0,78
Composição Auxiliar	88245	SINAPI	ARMADOR COM ENCARGOS COMPLEMENTARES	Livro SINAPI: Cálculos e	H	0,1020000	23,70	2,41
Composição Auxiliar	92802	SINAPI	CORTE E DOBRA DE AÇO CA-50, DIÂMETRO DE 8,0 MM. AF_06/2022	Armação para Estruturas de Concreto Armado	KG	1,0000000	11,90	11,90
Insumo	00039017	SINAPI	ESPACADOR / DISTANCIADOR CIRCULAR COM ENTRADA LATERAL, EM PLASTICO, PARA VERGALHAO *4,2 A 12,5* MM, COBRIMENTO 20 MM	Material	UN	0,5030000	0,22	0,11
Insumo	00043132	SINAPI	ARAME RECOZIDO 16 BWG, D = 1,65 MM (0,016 KG/M) OU 18 BWG, D = 1,25 MM (0,01 KG/M)	Material	KG	0,0250000	26,00	0,65
					MO sem LS =>	1,52	LS =>	1,38
					Valor do BDI =>	3,91	MO com LS =>	2,90
							Valor com BDI =>	19,76
						Quant. =>	255,4500000	Preço Total =>
								5.047,69
4.10	Código	Banco	Descrição	Tipo	Und	Quant.	Valor Unit	Total
Composição	104919	SINAPI	ARMAÇÃO DE SAPATA ISOLADA, VIGA BALDRAME E SAPATA CORRIDA UTILIZANDO AÇO CA-50 DE 10 MM - MONTAGEM. AF_01/2024	Fundações Rasas (Blocos, Sapatas, Vigas Baldrame)	KG	1,0000000	14,29	14,29
Composição Auxiliar	88238	SINAPI	AJUDANTE DE ARMADOR COM ENCARGOS COMPLEMENTARES	Livro SINAPI: Cálculos e Parâmetros	H	0,0310000	20,03	0,62
Composição Auxiliar	88245	SINAPI	ARMADOR COM ENCARGOS COMPLEMENTARES	Livro SINAPI: Cálculos e	H	0,0810000	23,70	1,91
Composição Auxiliar	92803	SINAPI	CORTE E DOBRA DE AÇO CA-50, DIÂMETRO DE 10,0 MM. AF_06/2022	Armação para Estruturas de Concreto Armado	KG	1,0000000	11,03	11,03
Insumo	00039017	SINAPI	ESPACADOR / DISTANCIADOR CIRCULAR COM ENTRADA LATERAL, EM PLASTICO, PARA VERGALHAO *4,2 A 12,5* MM, COBRIMENTO 20 MM	Material	UN	0,3990000	0,22	0,08
Insumo	00043132	SINAPI	ARAME RECOZIDO 16 BWG, D = 1,65 MM (0,016 KG/M) OU 18 BWG, D = 1,25 MM (0,01 KG/M)	Material	KG	0,0250000	26,00	0,65
					MO sem LS =>	1,15	LS =>	1,05
					Valor do BDI =>	3,52	MO com LS =>	2,20
							Valor com BDI =>	17,81
						Quant. =>	262,7300000	Preço Total =>
								4.679,22
4.11	Código	Banco	Descrição	Tipo	Und	Quant.	Valor Unit	Total
Composição	104916	SINAPI	ARMAÇÃO DE SAPATA ISOLADA, VIGA BALDRAME E SAPATA CORRIDA UTILIZANDO AÇO CA-60 DE 5 MM - MONTAGEM. AF_01/2024	Fundações Rasas (Blocos, Sapatas, Vigas Baldrame)	KG	1,0000000	17,46	17,46
Composição Auxiliar	88238	SINAPI	AJUDANTE DE ARMADOR COM ENCARGOS COMPLEMENTARES	Livro SINAPI: Cálculos e Parâmetros	H	0,0640000	20,03	1,28
Composição Auxiliar	88245	SINAPI	ARMADOR COM ENCARGOS COMPLEMENTARES	Livro SINAPI: Cálculos e	H	0,1660000	23,70	3,93
Composição Auxiliar	92800	SINAPI	CORTE E DOBRA DE AÇO CA-60, DIÂMETRO DE 5,0 MM. AF_06/2022	Armação para Estruturas de Concreto Armado	KG	1,0000000	11,42	11,42
Insumo	00039017	SINAPI	ESPACADOR / DISTANCIADOR CIRCULAR COM ENTRADA LATERAL, EM PLASTICO, PARA VERGALHAO *4,2 A 12,5* MM, COBRIMENTO 20 MM	Material	UN	0,8190000	0,22	0,18
Insumo	00043132	SINAPI	ARAME RECOZIDO 16 BWG, D = 1,65 MM (0,016 KG/M) OU 18 BWG, D = 1,25 MM (0,01 KG/M)	Material	KG	0,0250000	26,00	0,65
					MO sem LS =>	2,83	LS =>	2,58
							MO com LS =>	5,41

PLANILHA ORÇAMENTARIA - ANALÍTICA									
Valor do BDI =>					4,31	Valor com BDI =>			21,77
Quant. =>					144,5500000	Preço Total =>		3.146,85	
4.12	Código	Banco	Descrição	Tipo	Und	Quant.	Valor Unit	Total	
Composição	CP-96557/02	Próprio	CONCRETAGEM DE BLOCO DE COROAMENTO OU VIGA BALDRAME, FCK 25 MPA, COM USO DE BOMBA - LANÇAMENTO, ADENSAMENTO E ACABAMENTO.	Fundações Rasas (Blocos, Sapatas, Vigas Baldrame)	m³	1,0000000	1.140,68	1.140,68	
Composição Auxiliar	90587	SINAPI	VIBRADOR DE IMERSÃO, DIÂMETRO DE PONTEIRA 45MM, MOTOR ELÉTRICO TRIFÁSICO POTÊNCIA DE 2 CV - CHI DIURNO. AF_06/2015	Custos Horários Produtivo e Improdutivo dos Equipamentos	CHI	0,0750000	0,54	0,04	
Composição Auxiliar	90586	SINAPI	VIBRADOR DE IMERSÃO, DIÂMETRO DE PONTEIRA 45MM, MOTOR	Custos Horários Produtivo e	CHP	0,0920000	1,41	0,12	
Composição Auxiliar	88316	SINAPI	SÉRVENTE COM ENCARGOS COMPLEMENTARES	Livro SINAPI: Cálculos e Parâmetros	H	0,5010000	18,19	9,11	
Composição Auxiliar	88309	SINAPI	PEDREIRO COM ENCARGOS COMPLEMENTARES	Livro SINAPI: Cálculos e Parâmetros	H	0,3340000	23,89	7,97	
Insumo	00001527	SINAPI	CONCRETO USINADO BOMBEAVEL, CLASSE DE RESISTENCIA C25, BRITA 0 E 1, SLUMP = 100 +/- 20 MM, COM BOMBEAMENTO (DISPONIBILIZACAO	Material	m³	1,2300000	913,37	1.123,44	
MO sem LS =>					6,97	LS =>	6,35	MO com LS =>	13,32
Valor do BDI =>					281,29	Valor com BDI =>		1.421,97	
Quant. =>					13,1300000	Preço Total =>		18.670,47	
5			SUPERESTRUTURA					91.816,01	
5.1	Código	Banco	Descrição	Tipo	Und	Quant.	Valor Unit	Total	
Composição	92269	SINAPI	FABRICAÇÃO DE FÔRMA PARA PILARES E ESTRUTURAS SIMILARES, EM MADEIRA SERRADA, E=25 MM. AF_09/2020	Fôrmas para Estruturas de Concreto Armado	m²	1,0000000	141,65	141,65	
Composição Auxiliar	88239	SINAPI	AJUDANTE DE CARPINTEIRO COM ENCARGOS COMPLEMENTARES	Livro SINAPI: Cálculos e	H	0,1430000	19,86	2,83	
Composição Auxiliar	88262	SINAPI	CARPINTEIRO DE FORMAS COM ENCARGOS COMPLEMENTARES	Livro SINAPI: Cálculos e Parâmetros	H	0,6070000	23,48	14,25	
Composição Auxiliar	91692	SINAPI	SERRA CIRCULAR DE BANCADA COM MOTOR ELÉTRICO POTÊNCIA DE 5HP, COM COIFA PARA DISCO 10" - CHP DIURNO. AF_08/2015	Custos Horários Produtivo e Improdutivo dos Equipamentos	CHP	0,0500000	33,19	1,65	
Composição Auxiliar	91693	SINAPI	SERRA CIRCULAR DE BANCADA COM MOTOR ELÉTRICO POTÊNCIA DE 5HP, COM COIFA PARA DISCO 10" - CHI DIURNO. AF_08/2015	Custos Horários Produtivo e Improdutivo dos Equipamentos	CHI	0,2010000	31,74	6,37	
Insumo	00004517	SINAPI	SARRAFO *2,5 X 7,5* CM EM PINUS, MISTA OU EQUIVALENTE DA REGIAO - BRUTA	Material	M	4,4320000	3,25	14,40	
Insumo	00005068	SINAPI	PREGO DE ACO POLIDO COM CABECA 17 X 21 (2 X 11)	Material	KG	0,0860000	17,07	1,46	
Insumo	00006212	SINAPI	TABUA *2,5 X 30 CM EM PINUS, MISTA OU EQUIVALENTE DA REGIAO - BRUTA	Material	M	6,5300000	15,42	100,69	
MO sem LS =>					10,94	LS =>	9,96	MO com LS =>	20,90
Valor do BDI =>					34,93	Valor com BDI =>		176,58	
Quant. =>					98,9000000	Preço Total =>		17.463,76	
5.2	Código	Banco	Descrição	Tipo	Und	Quant.	Valor Unit	Total	

PLANILHA ORÇAMENTÁRIA - ANALÍTICA									
Composição	92762	SINAPI	ARMAÇÃO DE PILAR OU VIGA DE ESTRUTURA CONVENCIONAL DE CONCRETO ARMADO UTILIZANDO AÇO CA-50 DE 10,0 MM - MONTAGEM. AF_06/2022	Armação para Estruturas de Concreto Armado	KG	1,0000000	12,83	12,83	
Composição Auxiliar	88238	SINAPI	AJUDANTE DE ARMADOR COM ENCARGOS COMPLEMENTARES	Livro SINAPI: Cálculos e Parâmetros	H	0,0064000	20,03	0,12	
Composição Auxiliar	88245	SINAPI	ARMADOR COM ENCARGOS COMPLEMENTARES	Livro SINAPI: Cálculos e Parâmetros	H	0,0392000	23,70	0,92	
Composição Auxiliar	92803	SINAPI	CORTE E DOBRA DE AÇO CA-50, DIÂMETRO DE 10,0 MM. AF_06/2022	Armação para Estruturas de Concreto Armado	KG	1,0000000	11,03	11,03	
Insumo	00039017	SINAPI	ESPACADOR / DISTANCIADOR CIRCULAR COM ENTRADA LATERAL, EM PLASTICO, PARA VERGALHAO *4,2 A 12,5* MM, COBRIMENTO 20 MM	Material	UN	0,5430000	0,22	0,11	
Insumo	00043132	SINAPI	ARAME RECOZIDO 16 BWG, D = 1,65 MM (0,016 KG/M) OU 18 BWG, D = 1,25 MM (0,01 KG/M)	Material	KG	0,0250000	26,00	0,65	
MO sem LS =>					0,53	LS =>	0,49	MO com LS =>	1,02
Valor do BDI =>					3,16	Valor com BDI =>			15,99
Quant. =>						341,8200000	Preço Total =>	5.465,70	

5.3	Código	Banco	Descrição	Tipo	Und	Quant.	Valor Unit	Total	
Composição	92759	SINAPI	ARMAÇÃO DE PILAR OU VIGA DE ESTRUTURA CONVENCIONAL DE	Armação para Estruturas de	KG	1,0000000	15,21	15,21	
Composição Auxiliar	88238	SINAPI	AJUDANTE DE ARMADOR COM ENCARGOS COMPLEMENTARES	Livro SINAPI: Cálculos e Parâmetros	H	0,0175000	20,03	0,35	
Composição Auxiliar	88245	SINAPI	ARMADOR COM ENCARGOS COMPLEMENTARES	Livro SINAPI: Cálculos e Parâmetros	H	0,1069000	23,70	2,53	
Composição Auxiliar	92800	SINAPI	CORTE E DOBRA DE AÇO CA-60, DIÂMETRO DE 5,0 MM. AF_06/2022	Armação para Estruturas de Concreto Armado	KG	1,0000000	11,42	11,42	
Insumo	00039017	SINAPI	ESPACADOR / DISTANCIADOR CIRCULAR COM ENTRADA LATERAL, EM	Material	UN	1,1900000	0,22	0,26	
Insumo	00043132	SINAPI	ARAME RECOZIDO 16 BWG, D = 1,65 MM (0,016 KG/M) OU 18 BWG, D = 1,25 MM (0,01 KG/M)	Material	KG	0,0250000	26,00	0,65	
MO sem LS =>					1,86	LS =>	1,70	MO com LS =>	3,56
Valor do BDI =>					3,75	Valor com BDI =>			18,96
Quant. =>						139,0900000	Preço Total =>	2.637,15	

5.4	Código	Banco	Descrição	Tipo	Und	Quant.	Valor Unit	Total
Composição	103672	SINAPI	CONCRETAGEM DE PILARES, FCK = 25 MPA, COM USO DE BOMBA - LANÇAMENTO, ADENSAMENTO E ACABAMENTO. AF_02/2022_PS	Concretagem para Estruturas de Concreto Armado	m³	1,0000000	1.042,70	1.042,70
Composição Auxiliar	88262	SINAPI	CARPINTEIRO DE FORMAS COM ENCARGOS COMPLEMENTARES	Livro SINAPI: Cálculos e	H	0,2240000	23,48	5,25
Composição Auxiliar	88309	SINAPI	PEDREIRO COM ENCARGOS COMPLEMENTARES	Livro SINAPI: Cálculos e	H	0,2240000	23,89	5,35
Composição Auxiliar	88316	SINAPI	SERVENTE COM ENCARGOS COMPLEMENTARES	Livro SINAPI: Cálculos e Parâmetros	H	1,3450000	18,19	24,46
Composição Auxiliar	90586	SINAPI	VIBRADOR DE IMERSÃO, DIÂMETRO DE PONTEIRA 45MM, MOTOR	Custos Horários Produtivo e	CHP	0,0940000	1,41	0,13
Composição Auxiliar	90587	SINAPI	VIBRADOR DE IMERSÃO, DIÂMETRO DE PONTEIRA 45MM, MOTOR ELÉTRICO TRIFÁSICO POTÊNCIA DE 2 CV - CHI DIURNO. AF_06/2015	Custos Horários Produtivo e Improdutivo dos Equipamentos	CHI	0,1300000	0,54	0,07

PLANILHA ORÇAMENTÁRIA - ANALÍTICA									
Insumo	00001527	SINAPI	CONCRETO USINADO BOMBEAVEL, CLASSE DE RESISTENCIA C25, BRITA 0 E 1, SLUMP = 100 +/- 20 MM, COM BOMBEAMENTO (DISPONIBILIZACAO	Material	m³	1,1030000	913,37	1.007,44	
				MO sem LS =>	14,16	LS =>	12,89	MO com LS =>	27,05
				Valor do BDI =>	257,13			Valor com BDI =>	1.299,83
				Quant. =>		5,0100000	Preço Total =>		6.512,15
5.5	Código	Banco	Descrição	Tipo	Und	Quant.	Valor Unit	Total	
Composição	92270	SINAPI	FABRICAÇÃO DE FÔRMA PARA VIGAS, COM MADEIRA SERRADA, E = 25	Fôrmas para Estruturas de	m²	1,0000000	133,87	133,87	
Composição Auxiliar	88239	SINAPI	AJUDANTE DE CARPINTEIRO COM ENCARGOS COMPLEMENTARES	Livro SINAPI: Cálculos e	H	0,1790000	19,86	3,55	
Composição Auxiliar	88262	SINAPI	CARPINTEIRO DE FORMAS COM ENCARGOS COMPLEMENTARES	Livro SINAPI: Cálculos e Parâmetros	H	0,7920000	23,48	18,59	
Composição Auxiliar	91692	SINAPI	SERRA CIRCULAR DE BANCADA COM MOTOR ELÉTRICO POTÊNCIA DE 5HP, COM COIFA PARA DISCO 10" - CHP DIURNO. AF_08/2015	Custos Horários Produtivo e Improdutivo dos Equipamentos	CHP	0,0560000	33,19	1,85	
Composição Auxiliar	91693	SINAPI	SERRA CIRCULAR DE BANCADA COM MOTOR ELÉTRICO POTÊNCIA DE 5HP, COM COIFA PARA DISCO 10" - CHI DIURNO. AF_08/2015	Custos Horários Produtivo e Improdutivo dos Equipamentos	CHI	0,2240000	31,74	7,10	
Insumo	00004517	SINAPI	SARRAFO *2,5 X 7,5* CM EM PINUS, MISTA OU EQUIVALENTE DA REGIAO - BRUTA	Material	M	4,2280000	3,25	13,74	
Insumo	00005068	SINAPI	PREGO DE ACO POLIDO COM CABECA 17 X 21 (2 X 11)	Material	KG	0,1280000	17,07	2,18	
Insumo	00006189	SINAPI	TABUA NAO APARELHADA *2,5 X 30* CM, EM MACARANDUBA/MASSARANDUBA, ANGELIM OU EQUIVALENTE DA	Material	M	4,4480000	19,53	86,86	
				MO sem LS =>	13,51	LS =>	12,31	MO com LS =>	25,82
				Valor do BDI =>	33,01			Valor com BDI =>	166,88
				Quant. =>		146,4500000	Preço Total =>		24.439,58
5.6	Código	Banco	Descrição	Tipo	Und	Quant.	Valor Unit	Total	
Composição	92760	SINAPI	ARMAÇÃO DE PILAR OU VIGA DE ESTRUTURA CONVENCIONAL DE CONCRETO ARMADO UTILIZANDO AÇO CA-50 DE 6,3 MM - MONTAGEM. AF_06/2022	Armação para Estruturas de Concreto Armado	KG	1,0000000	14,80	14,80	
Composição Auxiliar	88238	SINAPI	AJUDANTE DE ARMADOR COM ENCARGOS COMPLEMENTARES	Livro SINAPI: Cálculos e Parâmetros	H	0,0129000	20,03	0,25	
Composição Auxiliar	88245	SINAPI	ARMADOR COM ENCARGOS COMPLEMENTARES	Livro SINAPI: Cálculos e Parâmetros	H	0,0790000	23,70	1,87	
Composição Auxiliar	92801	SINAPI	CORTE E DOBRA DE AÇO CA-50, DIÂMETRO DE 6,3 MM. AF_06/2022	Armação para Estruturas de Concreto Armado	KG	1,0000000	11,82	11,82	
Insumo	00039017	SINAPI	ESPACADOR / DISTANCIADOR CIRCULAR COM ENTRADA LATERAL, EM PLASTICO, PARA VERGALHAO *4,2 A 12,5* MM, COBRIMENTO 20 MM	Material	UN	0,9700000	0,22	0,21	
Insumo	00043132	SINAPI	ARAME RECOZIDO 16 BWG, D = 1,65 MM (0,016 KG/M) OU 18 BWG, D = 1,25 MM (0,01 KG/M)	Material	KG	0,0250000	26,00	0,65	
				MO sem LS =>	1,24	LS =>	1,12	MO com LS =>	2,36
				Valor do BDI =>	3,65			Valor com BDI =>	18,45
				Quant. =>		1,8200000	Preço Total =>		33,58
5.7	Código	Banco	Descrição	Tipo	Und	Quant.	Valor Unit	Total	
Composição	92761	SINAPI	ARMAÇÃO DE PILAR OU VIGA DE ESTRUTURA CONVENCIONAL DE CONCRETO ARMADO UTILIZANDO AÇO CA-50 DE 8,0 MM - MONTAGEM.	Armação para Estruturas de Concreto Armado	KG	1,0000000	14,21	14,21	

PLANILHA ORÇAMENTÁRIA - ANALÍTICA										
Composição Auxiliar	88238	SINAPI	AJUDANTE DE ARMADOR COM ENCARGOS COMPLEMENTARES	Livro SINAPI: Cálculos e Parâmetros	H	0,0092000	20,03	0,18		
Composição Auxiliar	88245	SINAPI	ARMADOR COM ENCARGOS COMPLEMENTARES	Livro SINAPI: Cálculos e Parâmetros	H	0,0561000	23,70	1,32		
Composição Auxiliar	92802	SINAPI	CORTE E DOBRA DE AÇO CA-50, DIÂMETRO DE 8,0 MM. AF_06/2022	Armação para Estruturas de Concreto Armado	KG	1,0000000	11,90	11,90		
Insumo	00039017	SINAPI	ESPACADOR / DISTANCIADOR CIRCULAR COM ENTRADA LATERAL, EM PLASTICO, PARA VERGALHAO *4,2 A 12,5* MM, COBRIMENTO 20 MM	Material	UN	0,7430000	0,22	0,16		
Insumo	00043132	SINAPI	ARAME RECOZIDO 16 BWG, D = 1,65 MM (0,016 KG/M) OU 18 BWG, D = 1,25 MM (0,01 KG/M)	Material	KG	0,0250000	26,00	0,65		
					MO sem LS =>	0,82	LS =>	0,74	MO com LS =>	1,56
					Valor do BDI =>	3,50			Valor com BDI =>	17,71
						Quant. =>	478,1800000	Preço Total =>	8.468,57	
5.8	Código	Banco	Descrição	Tipo	Und	Quant.	Valor Unit	Total		
Composição	92762	SINAPI	ARMAÇÃO DE PILAR OU VIGA DE ESTRUTURA CONVENCIONAL DE CONCRETO ARMADO UTILIZANDO AÇO CA-50 DE 10,0 MM - MONTAGEM.	Armação para Estruturas de Concreto Armado	KG	1,0000000	12,83	12,83		
Composição Auxiliar	88238	SINAPI	AJUDANTE DE ARMADOR COM ENCARGOS COMPLEMENTARES	Livro SINAPI: Cálculos e Parâmetros	H	0,0064000	20,03	0,12		
Composição Auxiliar	88245	SINAPI	ARMADOR COM ENCARGOS COMPLEMENTARES	Livro SINAPI: Cálculos e Parâmetros	H	0,0392000	23,70	0,92		
Composição Auxiliar	92803	SINAPI	CORTE E DOBRA DE AÇO CA-50, DIÂMETRO DE 10,0 MM. AF_06/2022	Armação para Estruturas de Concreto Armado	KG	1,0000000	11,03	11,03		
Insumo	00039017	SINAPI	ESPACADOR / DISTANCIADOR CIRCULAR COM ENTRADA LATERAL, EM PLASTICO, PARA VERGALHAO *4,2 A 12,5* MM, COBRIMENTO 20 MM	Material	UN	0,5430000	0,22	0,11		
Insumo	00043132	SINAPI	ARAME RECOZIDO 16 BWG, D = 1,65 MM (0,016 KG/M) OU 18 BWG, D = 1,25 MM (0,01 KG/M)	Material	KG	0,0250000	26,00	0,65		
					MO sem LS =>	0,53	LS =>	0,49	MO com LS =>	1,02
					Valor do BDI =>	3,16			Valor com BDI =>	15,99
						Quant. =>	62,7300000	Preço Total =>	1.003,05	
5.9	Código	Banco	Descrição	Tipo	Und	Quant.	Valor Unit	Total		
Composição	92759	SINAPI	ARMAÇÃO DE PILAR OU VIGA DE ESTRUTURA CONVENCIONAL DE CONCRETO ARMADO UTILIZANDO AÇO CA-60 DE 5,0 MM - MONTAGEM.	Armação para Estruturas de Concreto Armado	KG	1,0000000	15,21	15,21		
Composição Auxiliar	88238	SINAPI	AJUDANTE DE ARMADOR COM ENCARGOS COMPLEMENTARES	Livro SINAPI: Cálculos e Parâmetros	H	0,0175000	20,03	0,35		
Composição Auxiliar	88245	SINAPI	ARMADOR COM ENCARGOS COMPLEMENTARES	Livro SINAPI: Cálculos e Parâmetros	H	0,1069000	23,70	2,53		
Composição Auxiliar	92800	SINAPI	CORTE E DOBRA DE AÇO CA-60, DIÂMETRO DE 5,0 MM. AF_06/2022	Armação para Estruturas de	KG	1,0000000	11,42	11,42		
Insumo	00039017	SINAPI	ESPACADOR / DISTANCIADOR CIRCULAR COM ENTRADA LATERAL, EM PLASTICO, PARA VERGALHAO *4,2 A 12,5* MM, COBRIMENTO 20 MM	Material	UN	1,1900000	0,22	0,26		
Insumo	00043132	SINAPI	ARAME RECOZIDO 16 BWG, D = 1,65 MM (0,016 KG/M) OU 18 BWG, D = 1,25 MM (0,01 KG/M)	Material	KG	0,0250000	26,00	0,65		
					MO sem LS =>	1,86	LS =>	1,70	MO com LS =>	3,56
					Valor do BDI =>	3,75			Valor com BDI =>	18,96

PLANILHA ORÇAMENTÁRIA - ANALÍTICA								
					Quant. =>	166,3600000	Preço Total =>	3.154,19
5.10	Código	Banco	Descrição	Tipo	Und	Quant.	Valor Unit	Total
Composição	103675	SINAPI	CONCRETAGEM DE VIGAS E LAJES, FCK=25 MPA, PARA LAJES MACIÇAS	Concretagem para Estruturas de	m³	1,0000000	1.043,60	1.043,60
Composição Auxiliar	88262	SINAPI	CARPINTEIRO DE FORMAS COM ENCARGOS COMPLEMENTARES	Livro SINAPI: Cálculos e Parâmetros	H	0,1250000	23,48	2,93
Composição Auxiliar	88309	SINAPI	PEDREIRO COM ENCARGOS COMPLEMENTARES	Livro SINAPI: Cálculos e Parâmetros	H	0,7530000	23,89	17,98
Composição Auxiliar	88316	SINAPI	SERVENTE COM ENCARGOS COMPLEMENTARES	Livro SINAPI: Cálculos e Parâmetros	H	0,8260000	18,19	15,02
Composição Auxiliar	90586	SINAPI	VIBRADOR DE IMERSÃO, DIÂMETRO DE PONTEIRA 45MM, MOTOR ELÉTRICO TRIFÁSICO POTÊNCIA DE 2 CV - CHP DIURNO. AF_06/2015	Custos Horários Produtivo e Improdutivo dos Equipamentos	CHP	0,1200000	1,41	0,16
Composição Auxiliar	90587	SINAPI	VIBRADOR DE IMERSÃO, DIÂMETRO DE PONTEIRA 45MM, MOTOR ELÉTRICO TRIFÁSICO POTÊNCIA DE 2 CV - CHI DIURNO. AF_06/2015	Custos Horários Produtivo e Improdutivo dos Equipamentos	CHI	0,1310000	0,54	0,07
Insumo	00001527	SINAPI	CONCRETO USINADO BOMBEAVEL, CLASSE DE RESISTENCIA C25, BRITA 0 E 1, SLUMP = 100 +/- 20 MM, COM BOMBEAMENTO (DISPONIBILIZACAO	Material	m³	1,1030000	913,37	1.007,44
					MO sem LS =>	14,80	LS =>	13,47
							MO com LS =>	28,27
					Valor do BDI =>	257,35	Valor com BDI =>	1.300,95
					Quant. =>	12,3300000	Preço Total =>	16.040,71
5.11	Código	Banco	Descrição	Tipo	Und	Quant.	Valor Unit	Total
Composição	92482	SINAPI	MONTAGEM E DESMONTAGEM DE FÔRMA DE LAJE MACIÇA, PÉ-DIREITO SIMPLES, EM MADEIRA SERRADA, 1 UTILIZAÇÃO. AF_09/2020	Fôrmas para Estruturas de Concreto Armado	m²	1,0000000	260,23	260,23
Composição Auxiliar	88239	SINAPI	AJUDANTE DE CARPINTEIRO COM ENCARGOS COMPLEMENTARES	Livro SINAPI: Cálculos e Parâmetros	H	0,7300000	19,86	14,49
Composição Auxiliar	88262	SINAPI	CARPINTEIRO DE FORMAS COM ENCARGOS COMPLEMENTARES	Livro SINAPI: Cálculos e Parâmetros	H	3,9790000	23,48	93,42
Composição Auxiliar	92271	SINAPI	FABRICAÇÃO DE FÔRMA PARA LAJES, EM MADEIRA SERRADA, E=25 MM. AF_09/2020	Fôrmas para Estruturas de Concreto Armado	m²	1,0200000	75,82	77,33
Composição Auxiliar	92273	SINAPI	FABRICAÇÃO DE ESCORAS DO TIPO PONTALETE, EM MADEIRA, PARA PÉ-DIREITO SIMPLES. AF_09/2020	Fôrmas para Estruturas de Concreto Armado	M	1,3480000	16,29	21,95
Insumo	00002692	SINAPI	DESMOLDANTE PROTETOR PARA FORMAS DE MADEIRA, DE BASE OLEOSA EMULSIONADA EM AGUA	Material	L	0,0170000	9,30	0,15
Insumo	00006193	SINAPI	TABUA NAO APARELHADA *2,5 X 20* CM, EM	Material	M	3,8260000	13,38	51,19
Insumo	00040304	SINAPI	PREGO DE AÇO POLIDO COM CABECA DUPLA 17 X 27 (2 1/2 X 11)	Material	KG	0,0810000	21,07	1,70
					MO sem LS =>	48,20	LS =>	43,89
							MO com LS =>	92,09
					Valor do BDI =>	64,17	Valor com BDI =>	324,40
					Quant. =>	10,9300000	Preço Total =>	3.545,69
5.12	Código	Banco	Descrição	Tipo	Und	Quant.	Valor Unit	Total
Composição	92769	SINAPI	ARMAÇÃO DE LAJE DE ESTRUTURA CONVENCIONAL DE CONCRETO ARMADO UTILIZANDO AÇO CA-50 DE 6,3 MM - MONTAGEM. AF_06/2022	Armação para Estruturas de Concreto Armado	KG	1,0000000	14,36	14,36

PLANILHA ORÇAMENTÁRIA - ANALÍTICA										
Composição Auxiliar	88238	SINAPI	AJUDANTE DE ARMADOR COM ENCARGOS COMPLEMENTARES	Livro SINAPI: Cálculos e Parâmetros	H	0,0098000	20,03	0,19		
Composição Auxiliar	88245	SINAPI	ARMADOR COM ENCARGOS COMPLEMENTARES	Livro SINAPI: Cálculos e	H	0,0597000	23,70	1,41		
Composição Auxiliar	92801	SINAPI	CORTE E DOBRA DE AÇO CA-50, DIÂMETRO DE 6,3 MM. AF_06/2022	Armação para Estruturas de Concreto Armado	KG	1,0000000	11,82	11,82		
Insumo	00039017	SINAPI	ESPACADOR / DISTANCIADOR CIRCULAR COM ENTRADA LATERAL, EM	Material	UN	1,3330000	0,22	0,29		
Insumo	00043132	SINAPI	ARAME RECOZIDO 16 BWG, D = 1,65 MM (0,016 KG/M) OU 18 BWG, D = 1,25 MM (0,01 KG/M)	Material	KG	0,0250000	26,00	0,65		
					MO sem LS =>	1,02	LS =>	0,93	MO com LS =>	1,95
					Valor do BDI =>	3,54			Valor com BDI =>	17,90
						Quant. =>	68,8200000	Preço Total =>	1.231,88	

5.13	Código	Banco	Descrição	Tipo	Und	Quant.	Valor Unit	Total		
Composição	92768	SINAPI	ARMAÇÃO DE LAJE DE ESTRUTURA CONVENCIONAL DE CONCRETO ARMADO UTILIZANDO AÇO CA-60 DE 5,0 MM - MONTAGEM. AF_06/2022	Armação para Estruturas de Concreto Armado	KG	1,0000000	14,78	14,78		
Composição Auxiliar	88238	SINAPI	AJUDANTE DE ARMADOR COM ENCARGOS COMPLEMENTARES	Livro SINAPI: Cálculos e Parâmetros	H	0,0136000	20,03	0,27		
Composição Auxiliar	88245	SINAPI	ARMADOR COM ENCARGOS COMPLEMENTARES	Livro SINAPI: Cálculos e	H	0,0836000	23,70	1,98		
Composição Auxiliar	92800	SINAPI	CORTE E DOBRA DE AÇO CA-60, DIÂMETRO DE 5,0 MM. AF_06/2022	Armação para Estruturas de Concreto Armado	KG	1,0000000	11,42	11,42		
Insumo	00039017	SINAPI	ESPACADOR / DISTANCIADOR CIRCULAR COM ENTRADA LATERAL, EM PLASTICO, PARA VERGALHAO *4,2 A 12,5* MM, COBRIMENTO 20 MM	Material	UN	2,1180000	0,22	0,46		
Insumo	00043132	SINAPI	ARAME RECOZIDO 16 BWG, D = 1,65 MM (0,016 KG/M) OU 18 BWG, D = 1,25 MM (0,01 KG/M)	Material	KG	0,0250000	26,00	0,65		
					MO sem LS =>	1,60	LS =>	1,46	MO com LS =>	3,06
					Valor do BDI =>	3,64			Valor com BDI =>	18,42
						Quant. =>	37,3600000	Preço Total =>	688,17	

5.14	Código	Banco	Descrição	Tipo	Und	Quant.	Valor Unit	Total		
Composição	103675	SINAPI	CONCRETAGEM DE VIGAS E LAJES, FCK=25 MPA, PARA LAJES MACIÇAS OU NERVURADAS COM USO DE BOMBA - LANÇAMENTO, ADENSAMENTO	Concretagem para Estruturas de Concreto Armado	m³	1,0000000	1.043,60	1.043,60		
Composição Auxiliar	88262	SINAPI	CARPINTEIRO DE FORMAS COM ENCARGOS COMPLEMENTARES	Livro SINAPI: Cálculos e Parâmetros	H	0,1250000	23,48	2,93		
Composição Auxiliar	88309	SINAPI	PEDREIRO COM ENCARGOS COMPLEMENTARES	Livro SINAPI: Cálculos e Parâmetros	H	0,7530000	23,89	17,98		
Composição Auxiliar	88316	SINAPI	SERVENTE COM ENCARGOS COMPLEMENTARES	Livro SINAPI: Cálculos e Parâmetros	H	0,8260000	18,19	15,02		
Composição Auxiliar	90586	SINAPI	VIBRADOR DE IMERSÃO, DIÂMETRO DE PONTEIRA 45MM, MOTOR ELÉTRICO TRIFÁSICO POTÊNCIA DE 2 CV - CHP DIURNO. AF_06/2015	Custos Horários Produtivo e Improdutivo dos Equipamentos	CHP	0,1200000	1,41	0,16		
Composição Auxiliar	90587	SINAPI	VIBRADOR DE IMERSÃO, DIÂMETRO DE PONTEIRA 45MM, MOTOR ELÉTRICO TRIFÁSICO POTÊNCIA DE 2 CV - CHI DIURNO. AF_06/2015	Custos Horários Produtivo e Improdutivo dos Equipamentos	CHI	0,1310000	0,54	0,07		
Insumo	00001527	SINAPI	CONCRETO USINADO BOMBEAVEL, CLASSE DE RESISTENCIA C25, BRITA 0 E 1, SLUMP = 100 +/- 20 MM, COM BOMBEAMENTO (DISPONIBILIZACAO DE BOMBA), SEM O LANCAMENTO (NBR 8953)	Material	m³	1,1030000	913,37	1.007,44		
					MO sem LS =>	14,80	LS =>	13,47	MO com LS =>	28,27
					Valor do BDI =>	257,35			Valor com BDI =>	1.300,95
						Quant. =>	0,8700000	Preço Total =>	1.131,83	

PLANILHA ORÇAMENTÁRIA - ANALÍTICA									
6			IMPERMEABILIZAÇÃO					20.865,35	
6.1	Código	Banco	Descrição	Tipo	Und	Quant.	Valor Unit	Total	
Composição	98557	SINAPI	IMPERMEABILIZAÇÃO DE SUPERFÍCIE COM EMULSÃO ASFÁLTICA, 2 DEMÃOS. AF_09/2023	Impermeabilização, Proteção Mecânica e Tratamento de Junta	m²	1,0000000	51,89	51,89	
Composição Auxiliar	88243	SINAPI	AJUDANTE ESPECIALIZADO COM ENCARGOS COMPLEMENTARES	Livro SINAPI: Cálculos e Parâmetros	H	0,0969000	19,01	1,84	
Composição Auxiliar	88270	SINAPI	IMPERMEABILIZADOR COM ENCARGOS COMPLEMENTARES	Livro SINAPI: Cálculos e Parâmetros	H	0,4299000	24,12	10,36	
Insumo	00000626	SINAPI	MANTA LIQUIDA DE BASE ASFALTICA MODIFICADA COM A ADICAO DE ELASTOMEROS DILUIDOS EM SOLVENTE ORGANICO, APLICACAO A FRIO	Material	KG	1,5000000	26,46	39,69	
				MO sem LS =>	5,13	LS =>	4,67	MO com LS =>	9,80
				Valor do BDI =>	12,80			Valor com BDI =>	64,69
				Quant. =>		189,3000000	Preço Total =>		12.245,82
6.2	Código	Banco	Descrição	Tipo	Und	Quant.	Valor Unit	Total	
Composição	98556	SINAPI	IMPERMEABILIZAÇÃO DE SUPERFÍCIE COM ARGAMASSA POLIMÉRICA / MEMBRANA ACRÍLICA, 4 DEMÃOS, REFORÇADA COM VÉU DE POLIÉSTER (MAV). AF_09/2023	Impermeabilização, Proteção Mecânica e Tratamento de Junta	m²	1,0000000	63,52	63,52	
Composição Auxiliar	88243	SINAPI	AJUDANTE ESPECIALIZADO COM ENCARGOS COMPLEMENTARES	Livro SINAPI: Cálculos e	H	0,2228000	19,01	4,23	
Composição Auxiliar	88270	SINAPI	IMPERMEABILIZADOR COM ENCARGOS COMPLEMENTARES	Livro SINAPI: Cálculos e Parâmetros	H	0,9881000	24,12	23,83	
Insumo	00000135	SINAPI	ARGAMASSA POLIMERICA IMPERMEABILIZANTE SEMIFLEXIVEL, BICOMPONENTE, A BASE DE CIMENTO E ADITIVOS	Material	KG	4,6154000	4,44	20,49	
Insumo	00004030	SINAPI	VEU DE POLIESTER PARA IMPERMEABILIZACAO	Material	m²	1,3513000	11,08	14,97	
				MO sem LS =>	11,80	LS =>	10,75	MO com LS =>	22,55
				Valor do BDI =>	15,66			Valor com BDI =>	79,18
				Quant. =>		108,8600000	Preço Total =>		8.619,53
7			PAREDES E PAINÉS					56.182,61	
7.1	Código	Banco	Descrição	Tipo	Und	Quant.	Valor Unit	Total	
Composição	103322	SINAPI	ALVENARIA DE VEDAÇÃO DE BLOCOS CERÂMICOS FURADOS NA VERTICAL DE 9X19X39 CM (ESPESSURA 9 CM) E ARGAMASSA DE ASSENTAMENTO COM PREPARO EM BETONEIRA. AF_12/2021	Alvenaria de Vedação	m²	1,0000000	60,60	60,60	
Composição Auxiliar	87292	SINAPI	ARGAMASSA TRAÇO 1:2:8 (EM VOLUME DE CIMENTO, CAL E AREIA MÉDIA ÚMIDA) PARA EMBOÇO/MASSA ÚNICA/ASSENTAMENTO DE ALVENARIA DE VEDAÇÃO, PREPARO MECÂNICO COM BETONEIRA 400 L. AF_08/2019	Argamassas	m³	0,0104000	693,23	7,20	
Composição Auxiliar	88309	SINAPI	PEDREIRO COM ENCARGOS COMPLEMENTARES	Livro SINAPI: Cálculos e	H	0,5900000	23,89	14,09	
Composição Auxiliar	88316	SINAPI	SERVENTE COM ENCARGOS COMPLEMENTARES	Livro SINAPI: Cálculos e Parâmetros	H	0,2950000	18,19	5,36	
Insumo	00034557	SINAPI	TELA DE ACO SOLDADA GALVANIZADA/ZINCADA PARA ALVENARIA, FIO D = *1,20 A 1,70* MM, MALHA 15 X 15 MM, (C X L) *50 X 7,5* CM	Material	M	0,4200000	1,96	0,82	
Insumo	00037395	SINAPI	PINO DE ACO COM FURO, HASTE = 27 MM (ACAO DIRETA)	Material	CENTO	0,0050000	44,86	0,22	
Insumo	00037592	SINAPI	BLOCO CERAMICO / TIJOLO VAZADO PARA ALVENARIA DE VEDACAO, FUROS NA VERTICAL DE 9 X 19 X 39 CM (L X A X C)	Material	UN	13,6000000	2,42	32,91	

PLANILHA ORÇAMENTÁRIA - ANALÍTICA									
				MO sem LS =>	8,42	LS =>	7,67	MO com LS =>	16,09
				Valor do BDI =>	14,94			Valor com BDI =>	75,54
				Quant. =>	539,4700000	Preço Total =>	40.751,56		
7.2	Código	Banco	Descrição	Tipo	Und	Quant.	Valor Unit	Total	
Composição	101161	SINAPI	ALVENARIA DE VEDAÇÃO COM ELEMENTO VAZADO DE CONCRETO (COBOGÓ) DE 7X50X50CM E ARGAMASSA DE ASSENTAMENTO COM	Alvenarias Diversas	m²	1,0000000	237,65	237,65	
Composição Auxiliar	100489	SINAPI	ARGAMASSA TRAÇO 1:3 (EM VOLUME DE CIMENTO E AREIA MÉDIA	Argamassas	m³	0,0100000	765,33	7,65	
Composição Auxiliar	88309	SINAPI	PEDREIRO COM ENCARGOS COMPLEMENTARES	Livro SINAPI: Cálculos e Parâmetros	H	2,0550000	23,89	49,09	
Composição Auxiliar	88316	SINAPI	SERVENTE COM ENCARGOS COMPLEMENTARES	Livro SINAPI: Cálculos e Parâmetros	H	1,0280000	18,19	18,69	
Insumo	00000665	SINAPI	ELEMENTO VAZADO DE CONCRETO, QUADRICULADO, 16 FUROS *50 X 50	Material	UN	3,9500000	41,07	162,22	
				MO sem LS =>	28,40	LS =>	25,86	MO com LS =>	54,26
				Valor do BDI =>	58,60			Valor com BDI =>	296,25
				Quant. =>	39,0000000	Preço Total =>	11.553,75		
7.3	Código	Banco	Descrição	Tipo	Und	Quant.	Valor Unit	Total	
Composição	105023	SINAPI	VERGA MOLDADA IN LOCO EM CONCRETO, ESPESSURA DE *15* CM. AF_03/2024	Vergas, contravergas e fixação de alvenaria	M	1,0000000	66,36	66,36	
Composição Auxiliar	88309	SINAPI	PEDREIRO COM ENCARGOS COMPLEMENTARES	Livro SINAPI: Cálculos e Parâmetros	H	0,5010000	23,89	11,96	
Composição Auxiliar	88316	SINAPI	SERVENTE COM ENCARGOS COMPLEMENTARES	Livro SINAPI: Cálculos e Parâmetros	H	0,2510000	18,19	4,56	
Composição Auxiliar	92270	SINAPI	FABRICAÇÃO DE FÔRMA PARA VIGAS, COM MADEIRA SERRADA, E = 25	Fôrmas para Estruturas de	m²	0,1040000	133,87	13,92	
Composição Auxiliar	92802	SINAPI	CORTE E DOBRA DE AÇO CA-50, DIÂMETRO DE 8,0 MM. AF_06/2022	Armação para Estruturas de Concreto Armado	KG	0,7900000	11,90	9,40	
Composição Auxiliar	94964	SINAPI	CONCRETO FCK = 20MPA, TRAÇO 1:2,7:3 (EM MASSA SECA DE CIMENTO/ AREIA MÉDIA/ BRITA 1) - PREPARO MECÂNICO COM BETONEIRA 400 L.	Produção de Concreto	m³	0,0320000	726,49	23,24	
Insumo	00002692	SINAPI	DESMOLDANTE PROTETOR PARA FORMAS DE MADEIRA, DE BASE OLEOSA EMULSIONADA EM AGUA	Material	L	0,0090000	9,30	0,08	
Insumo	00004491	SINAPI	PONTALETE *7,5 X 7,5* CM EM PINUS, MISTA OU EQUIVALENTE DA REGIAO - BRUTA	Material	M	0,2030000	9,30	1,88	
Insumo	00039017	SINAPI	ESPAÇADOR / DISTANCIADOR CIRCULAR COM ENTRADA LATERAL, EM PLASTICO, PARA VERGALHAO *4,2 A 12,5* MM, COBRIMENTO 20 MM	Material	UN	6,0000000	0,22	1,32	
				MO sem LS =>	9,37	LS =>	8,53	MO com LS =>	17,90
				Valor do BDI =>	16,36			Valor com BDI =>	82,72
				Quant. =>	28,9000000	Preço Total =>	2.390,61		
7.4	Código	Banco	Descrição	Tipo	Und	Quant.	Valor Unit	Total	
Composição	105029	SINAPI	CONTRAVERGA MOLDADA IN LOCO EM CONCRETO, ESPESSURA DE *15*	Vergas, contravergas e fixação	M	1,0000000	53,24	53,24	
Composição Auxiliar	88309	SINAPI	PEDREIRO COM ENCARGOS COMPLEMENTARES	Livro SINAPI: Cálculos e Parâmetros	H	0,2740000	23,89	6,54	
Composição Auxiliar	88316	SINAPI	SERVENTE COM ENCARGOS COMPLEMENTARES	Livro SINAPI: Cálculos e Parâmetros	H	0,1370000	18,19	2,49	
Composição Auxiliar	92270	SINAPI	FABRICAÇÃO DE FÔRMA PARA VIGAS, COM MADEIRA SERRADA, E = 25 MM. AF_09/2020	Fôrmas para Estruturas de Concreto Armado	m²	0,0760000	133,87	10,17	

PLANILHA ORÇAMENTÁRIA - ANALÍTICA								
Composição Auxiliar	92802	SINAPI	CORTE E DOBRA DE AÇO CA-50, DIÂMETRO DE 8,0 MM. AF_06/2022	Armação para Estruturas de Concreto Armado	KG	0,7900000	11,90	9,40
Composição Auxiliar	94964	SINAPI	CONCRETO FCK = 20MPA, TRAÇO 1:2,7:3 (EM MASSA SECA DE CIMENTO/ AREIA MÉDIA/ BRITA 1) - PREPARO MECÂNICO COM BETONEIRA 400 L.	Produção de Concreto	m³	0,0320000	726,49	23,24
Insumo	00002692	SINAPI	DESMOLDANTE PROTETOR PARA FORMAS DE MADEIRA, DE BASE OLEOSA EMULSIONADA EM AGUA	Material	L	0,0090000	9,30	0,08
Insumo	00039017	SINAPI	ESPACADOR / DISTANCIADOR CIRCULAR COM ENTRADA LATERAL, EM PLASTICO, PARA VERGALHAO *4,2 A 12,5* MM, COBRIMENTO 20 MM	Material	UN	6,0000000	0,22	1,32
				MO sem LS =>	5,87	LS =>	5,35	MO com LS =>
				Valor do BDI =>	13,13			Valor com BDI =>
						Quant. =>	22,4000000	Preço Total =>
8			COBERTURA					130.317,45
8.1	Código	Banco	Descrição	Tipo	Und	Quant.	Valor Unit	Total
Composição	CP-00001195	Próprio	FABRICAÇÃO E INSTALAÇÃO DE TESOURA INTEIRA EM AÇO, VÃO DE 14 M, PARA TELHA ONDULADA DE FIBROCIMENTO, METÁLICA, PLÁSTICA OU	Estrutura e Trama para Cobertura	UN	1,0000000	1.782,19	1.782,19
Composição Auxiliar	92258	SINAPI	INSTALAÇÃO DE TESOURA (INTEIRA OU MEIA), EM AÇO, PARA VÃOS MAIORES OU IGUAIS A 10,0 M E MENORES QUE 12,0 M, INCLUSO	Estrutura e Trama para Cobertura	UN	1,1600000	317,18	367,92
Composição Auxiliar	88316	SINAPI	SERVENTE COM ENCARGOS COMPLEMENTARES	Livro SINAPI: Cálculos e Parâmetros	H	0,7700000	18,19	14,00
Composição Auxiliar	88278	SINAPI	MONTADOR DE ESTRUTURAS METÁLICAS COM ENCARGOS COMPLEMENTARES	Livro SINAPI: Cálculos e Parâmetros	H	3,3180000	21,14	70,14
Insumo	00010997	SINAPI	ELETRODO REVESTIDO AWS - E7018, DIAMETRO IGUAL A 4,00 MM	Material	KG	0,6090000	29,86	18,18
Insumo	00004777	SINAPI	CANTONEIRA ACO ABAS IGUAIS (QUALQUER BITOLA), ESPESSURA	Material	KG	62,8300000	8,02	503,89
Insumo	00040535	SINAPI	PERFIL "U" SIMPLES, EM CHAPA DOBRADA DE ACO LAMINADO, E = 2,65 MM, H = 75 MM, L = 40 MM (3,04 KG/M)	Material	KG	93,3100000	8,66	808,06
				MO sem LS =>	147,42	LS =>	134,22	MO com LS =>
				Valor do BDI =>	439,49			Valor com BDI =>
						Quant. =>	5,0000000	Preço Total =>
8.2	Código	Banco	Descrição	Tipo	Und	Quant.	Valor Unit	Total
Composição	CP-00001196	Próprio	FABRICAÇÃO E INSTALAÇÃO DE TESOURA EM AÇO, VÃO DE 9 M, PARA TELHA ONDULADA DE FIBROCIMENTO, METÁLICA, PLÁSTICA OU	Estrutura e Trama para Cobertura	UN	1,0000000	1.186,72	1.186,72
Composição Auxiliar	92257	SINAPI	INSTALAÇÃO DE TESOURA (INTEIRA OU MEIA), EM AÇO, PARA VÃOS	Estrutura e Trama para Cobertura	UN	1,0000000	256,85	256,85
Composição Auxiliar	88316	SINAPI	SERVENTE COM ENCARGOS COMPLEMENTARES	Livro SINAPI: Cálculos e Parâmetros	H	0,6560000	18,19	11,93
Composição Auxiliar	88278	SINAPI	MONTADOR DE ESTRUTURAS METÁLICAS COM ENCARGOS	Livro SINAPI: Cálculos e	H	2,8440000	21,14	60,12
Insumo	00010997	SINAPI	ELETRODO REVESTIDO AWS - E7018, DIAMETRO IGUAL A 4,00 MM	Material	KG	0,5220000	29,86	15,58
Insumo	00004777	SINAPI	CANTONEIRA ACO ABAS IGUAIS (QUALQUER BITOLA), ESPESSURA ENTRE 1/8" E 1/4"	Material	KG	38,6000000	8,02	309,57

PLANILHA ORÇAMENTÁRIA - ANALÍTICA									
Insumo	00040535	SINAPI	PERFIL "U" SIMPLES, EM CHAPA DOBRADA DE AÇO LAMINADO, E = 2,65 MM, H = 75 MM, L = 40 MM (3,04 KG/M)	Material	KG	61,5100000	8,66	532,67	
				MO sem LS =>	100,79	LS =>	91,76	MO com LS =>	192,55
				Valor do BDI =>	292,65			Valor com BDI =>	1.479,37
				Quant. =>		4,0000000	Preço Total =>	5.917,48	
8.3	Código	Banco	Descrição	Tipo	Und	Quant.	Valor Unit	Total	
Composição	92604	SINAPI	FABRICAÇÃO E INSTALAÇÃO DE TESOURA INTEIRA EM AÇO, VÃO DE 4 M,	Estrutura e Trama para Cobertura	UN	1,0000000	761,99	761,99	
Composição Auxiliar	88278	SINAPI	MONTADOR DE ESTRUTURAS METÁLICAS COM ENCARGOS COMPLEMENTARES	Livro SINAPI: Cálculos e Parâmetros	H	1,4220000	21,14	30,06	
Composição Auxiliar	88316	SINAPI	SERVENTE COM ENCARGOS COMPLEMENTARES	Livro SINAPI: Cálculos e Parâmetros	H	0,3280000	18,19	5,96	
Composição Auxiliar	92255	SINAPI	INSTALAÇÃO DE TESOURA (INTEIRA OU MEIA), EM AÇO, PARA VÃOS MAIORES OU IGUAIS A 3,0 M E MENORES QUE 6,0 M, INCLUSO IÇAMENTO.	Estrutura e Trama para Cobertura	UN	1,0000000	181,42	181,42	
Insumo	00004777	SINAPI	CANTONEIRA AÇO ABAS IGUAIS (QUALQUER BITOLA), ESPESSURA ENTRE 1/8" E 1/4"	Material	KG	12,9800000	8,02	104,09	
Insumo	00010997	SINAPI	ELETRODO REVESTIDO AWS - E7018, DIAMETRO IGUAL A 4,00 MM	Material	KG	0,2340000	29,86	6,98	
Insumo	00040598	SINAPI	PERFIL "U" SIMPLES, EM CHAPA DOBRADA DE AÇO LAMINADO, E = 3 MM, H = 125 MM, L = 50 MM (5,07 KG/M)	Material	KG	51,3000000	8,45	433,48	
				MO sem LS =>	52,55	LS =>	47,84	MO com LS =>	100,39
				Valor do BDI =>	187,91			Valor com BDI =>	949,90
				Quant. =>		2,0000000	Preço Total =>	1.899,80	
8.4	Código	Banco	Descrição	Tipo	Und	Quant.	Valor Unit	Total	
Composição	92580	SINAPI	TRAMA DE AÇO COMPOSTA POR TERÇAS PARA TELHADOS DE ATÉ 2 ÁGUAS PARA TELHA ONDULADA DE FIBROCIMENTO, METÁLICA,	Estrutura e Trama para Cobertura	m²	1,0000000	45,83	45,83	
Composição Auxiliar	88278	SINAPI	MONTADOR DE ESTRUTURAS METÁLICAS COM ENCARGOS COMPLEMENTARES	Livro SINAPI: Cálculos e Parâmetros	H	0,2130000	21,14	4,50	
Composição Auxiliar	88316	SINAPI	SERVENTE COM ENCARGOS COMPLEMENTARES	Livro SINAPI: Cálculos e Parâmetros	H	0,1060000	18,19	1,92	
Composição Auxiliar	93281	SINAPI	GUINCHO ELÉTRICO DE COLUNA, CAPACIDADE 400 KG, COM MOTO FREIO, MOTOR TRIFÁSICO DE 1,25 CV - CHP DIURNO. AF_03/2016	Custos Horários Produtivo e Improdutivo dos Equipamentos	CHP	0,0068000	20,42	0,13	
Composição Auxiliar	93282	SINAPI	GUINCHO ELÉTRICO DE COLUNA, CAPACIDADE 400 KG, COM MOTO FREIO, MOTOR TRIFÁSICO DE 1,25 CV - CHI DIURNO. AF_03/2016	Custos Horários Produtivo e Improdutivo dos Equipamentos	CHI	0,0094000	19,35	0,18	
Insumo	00040549	SINAPI	PARAFUSO, COMUM, ASTM A307, SEXTAVADO, DIAMETRO 1/2" (12,7 MM),	Material	CENTO	0,0070000	226,19	1,58	
Insumo	00043083	SINAPI	PÉRFIL "U" ENRIJECIDO, EM CHAPA DOBRADA DE AÇO LAMINADO, E = 3,75 MM, H = 200 MM, L = 75 MM (9,94 KG/M)	Material	KG	4,3330000	8,66	37,52	
				MO sem LS =>	2,86	LS =>	2,61	MO com LS =>	5,47
				Valor do BDI =>	11,30			Valor com BDI =>	57,13
				Quant. =>		316,4200000	Preço Total =>	18.077,07	
8.5	Código	Banco	Descrição	Tipo	Und	Quant.	Valor Unit	Total	
Composição	100753	SINAPI	PINTURA COM TINTA ACRÍLICA DE ACABAMENTO PULVERIZADA SOBRE SUPERFÍCIES METÁLICAS (EXCETO PERFIL) EXECUTADO EM OBRA (02	Pintura em Superfícies Metálicas	m²	1,0000000	19,39	19,39	
Composição Auxiliar	88310	SINAPI	PINTOR COM ENCARGOS COMPLEMENTARES	Livro SINAPI: Cálculos e Parâmetros	H	0,6069000	25,57	15,51	

PLANILHA ORÇAMENTARIA - ANALÍTICA									
Insumo	00043649	SINAPI	TINTA ESMALTE BASE AGUA PREMIUM ACETINADO	Material	L	0,1150000	33,77	3,88	
				MO sem LS =>	6,10	LS =>	5,55	MO com LS =>	11,65
				Valor do BDI =>	4,78			Valor com BDI =>	24,17
				Quant. =>		173,3800000	Preço Total =>		4.190,59
8.6	Código	Banco	Descrição	Tipo	Und	Quant.	Valor Unit	Total	
Composição	94216	SINAPI	TELHAMENTO COM TELHA METÁLICA TERMOACÚSTICA E = 30 MM, COM ATÉ 2 ÁGUAS, INCLUSO IÇAMENTO. AF_07/2019	Telhamento para Cobertura	m²	1,0000000	177,86	177,86	
Composição Auxiliar	88316	SINAPI	SERVENTE COM ENCARGOS COMPLEMENTARES	Livro SINAPI: Cálculos e	H	0,0620000	18,19	1,12	
Composição Auxiliar	88323	SINAPI	TELHADISTA COM ENCARGOS COMPLEMENTARES	Livro SINAPI: Cálculos e Parâmetros	H	0,0560000	23,25	1,30	
Composição Auxiliar	93281	SINAPI	GUINCHO ELÉTRICO DE COLUNA, CAPACIDADE 400 KG, COM MOTO FREIO, MOTOR TRIFÁSICO DE 1,25 CV - CHP DIURNO. AF_03/2016	Custos Horários Produtivo e Improdutivo dos Equipamentos	CHP	0,0009000	20,42	0,01	
Composição Auxiliar	93282	SINAPI	GUINCHO ELÉTRICO DE COLUNA, CAPACIDADE 400 KG, COM MOTO FREIO, MOTOR TRIFÁSICO DE 1,25 CV - CHI DIURNO. AF_03/2016	Custos Horários Produtivo e Improdutivo dos Equipamentos	CHI	0,0012000	19,35	0,02	
Insumo	00011029	SINAPI	HASTE RETA PARA GANCHO DE FERRO GALVANIZADO, COM ROSCA 1/4" X 30 CM PARA FIXACAO DE TELHA METALICA, INCLUI PORCA E	Material	CJ	4,1500000	3,09	12,82	
Insumo	00040740	SINAPI	TELHA GALVALUME COM ISOLAMENTO TERMOACUSTICO EM ESPUMA RIGIDA DE POLIURETANO (PU) INJETADO, ESPESSURA DE 30 MM, DENSIDADE DE 35 KG/M3, REVESTIMENTO EM TELHA TRAPEZOIDAL NAS	Material	m²	1,1460000	141,88	162,59	
				MO sem LS =>	1,00	LS =>	0,92	MO com LS =>	1,92
				Valor do BDI =>	43,86			Valor com BDI =>	221,72
				Quant. =>		316,4200000	Preço Total =>		70.156,64
8.7	Código	Banco	Descrição	Tipo	Und	Quant.	Valor Unit	Total	
Composição	CP-304-ORSE	Próprio	Rufo de concreto armado fck=20mpa l=30cm e h=5cm	73	m	1,0000000	39,24	39,24	
Composição Auxiliar	140	ORSE	Aço CA - 50 Ø 6,3 a 12,5mm, inclusive corte, dobragem, montagem e colocacao de ferragens nas formas, para superestruturas e fundações - R1	Armaduras Convencionais	kg	1,0000000	13,25	13,25	
Composição Auxiliar	10549	ORSE	Encargos Complementares - Servente	Provisórios	h	0,2000000	3,88	0,77	
Composição Auxiliar	10550	ORSE	Encargos Complementares - Pedreiro	Provisórios	h	0,4000000	3,75	1,50	
Composição Auxiliar	10551	ORSE	Encargos Complementares - Carpinteiro	Provisórios	h	0,2000000	3,82	0,76	

PLANILHA ORÇAMENTÁRIA - ANALÍTICA									
Insumo	1886	ORSE	Prego 1 1/2" x 13 (15 x 18)	Material	kg	0,0100000	18,94	0,18	
Insumo	00000367/SINAPI	ORSE	Areia grossa - posto jazida/fornecedor (retirado na jazida, sem transporte)	Material	m³	0,0010000	101,30	0,10	
Insumo	00001213/SINAPI	ORSE	Carpinteiro de formas para concreto (horista)	Mão de Obra	h	0,2000000	19,02	3,80	
Insumo	00001379/SINAPI	ORSE	Cimento portland composto cp ii-32	Material	kg	5,0000000	0,75	3,75	
Insumo	00004721/SINAPI	ORSE	Pedra britada n. 1 (9,5 a 19 mm) posto pedra/fornecedor, sem frete	Material	m³	0,0130000	137,75	1,79	
Insumo	00004750/SINAPI	ORSE	Pedreiro (horista)	Mão de Obra	h	0,4000000	19,02	7,60	
Insumo	00006111/SINAPI	ORSE	Servente de obras (horista)	Mão de Obra	h	0,2000000	14,58	2,91	
Insumo	00010567/SINAPI	ORSE	Tabua *2,5 x 23* cm em pinus, mista ou equivalente da regioao - bruta	Material	m	0,0350000	12,27	0,42	
Insumo	00043132/SINAPI	ORSE	Arame recozido 16 bwg, d = 1,65 mm (0,016 kg/m) ou 18 bwg, d = 1,25 mm (0,01 kg/m)	Material	kg	0,0780000	30,99	2,41	
MO sem LS =>					8,89	LS =>	8,10	MO com LS =>	16,99
Valor do BDI =>					9,68	Valor com BDI =>			48,92
Quant. =>						50,7800000	Preço Total =>		2.484,16
8.8	Código	Banco	Descrição	Tipo	Und	Quant.	Valor Unit	Total	
Composição	8255	ORSE	Calha de concreto seção 0,60 x 0,20m, sem grelha de ferro	Estruturas Complementares	m	1,0000000	255,02	255,02	
Composição Auxiliar	11636	ORSE	Forma plana para estruturas, em compensado resinado de 10mm, 02 usos, inclusive escoramento - Revisada 07.2015	Conversão InfoWORca	m²	1,0800000	100,73	108,78	
Composição Auxiliar	140	ORSE	Aço CA - 50 Ø 6,3 a 12,5mm, inclusive corte, dobragem, montagem e colocacao de ferragens nas formas, para superestruturas e fundações - R1	Armaduras Convencionais	kg	7,2000000	13,25	95,40	
Composição Auxiliar	98	ORSE	Concreto simples usinado fck=25mpa, bombeado, lançado e adensado em	Alvenarias de Pedra e Concretos	m³	0,0900000	564,97	50,84	
MO sem LS =>					29,08	LS =>	26,48	MO com LS =>	55,56
Valor do BDI =>					62,89	Valor com BDI =>			317,91
Quant. =>						23,2600000	Preço Total =>		7.394,59
8.9	Código	Banco	Descrição	Tipo	Und	Quant.	Valor Unit	Total	
Composição	8637	ORSE	Chapim de concreto pré-moldado	Peitoris e Tampos de Balcões	m	1,0000000	51,42	51,42	
Composição Auxiliar	11640	ORSE	Forma plana para estruturas, em compensado plastificado de 10mm, 02 usos, inclusive escoramento - Revisada 07.2015	Conversão InfoWORca	m²	0,3500000	110,27	38,59	
Composição Auxiliar	127	ORSE	Concreto simples usinado fck=21mpa, bombeado, lançado e adensado em superestrutura	Concreto Simples	m³	0,0100000	552,15	5,52	

PLANILHA ORÇAMENTÁRIA - ANALÍTICA									
Insumo	81	ORSE	Aço ca-50 6,3 a 12,5 mm	Material	kg	0,8000000	9,14	7,31	
MO sem LS =>					5,74	LS =>	5,23	MO com LS =>	10,97
Valor do BDI =>					12,68	Valor com BDI =>			64,10
Quant. =>						84,0200000	Preço Total =>	5.385,68	
8.10	Código	Banco	Descrição	Tipo	Und	Quant.	Valor Unit	Total	
Composição	254	ORSE	Cumeeira em alumínio - 30cm de cada lado, e= 0,8mm	Telhamento	m	1,0000000	112,95	112,95	
Composição Auxiliar	10549	ORSE	Encargos Complementares - Servente	Provisórios	h	0,2400000	3,88	0,93	
Composição Auxiliar	10551	ORSE	Encargos Complementares - Carpinteiro	Provisórios	h	0,2400000	3,82	0,91	
Insumo	00001213/SINAPI	ORSE	Carpinteiro de formas para concreto (horista)	Mão de Obra	h	0,2400000	19,02	4,56	
Insumo	00006111/SINAPI	ORSE	Servente de obras (horista)	Mão de Obra	h	0,2400000	14,58	3,49	
Insumo	720	ORSE	Cumeeira alumínio 0,8 mm (2,71 kg/m2)	Material	m	1,0000000	103,06	103,06	
MO sem LS =>					4,21	LS =>	3,84	MO com LS =>	8,05
Valor do BDI =>					27,85	Valor com BDI =>			140,80
Quant. =>						26,3000000	Preço Total =>	3.703,04	
9			PISOS					92.758,63	
9.1	Código	Banco	Descrição	Tipo	Und	Quant.	Valor Unit	Total	
Composição	94319	SINAPI	ATERRO MANUAL DE VALAS COM SOLO ARGILO-ARENOSO. AF_08/2023	Aterro e Reaterro de Valas	m³	1,0000000	77,77	77,77	
Composição Auxiliar	5901	SINAPI	CAMINHÃO PIPA 10.000 L TRUCADO, PESO BRUTO TOTAL 23.000 KG, CARGA ÚTIL MÁXIMA 15.935 KG, DISTÂNCIA ENTRE EIXOS 4,8 M,	Custos Horários Produtivo e Improdutivo dos Equipamentos	CHP	0,0054000	324,99	1,75	
Composição Auxiliar	5903	SINAPI	CAMINHÃO PIPA 10.000 L TRUCADO, PESO BRUTO TOTAL 23.000 KG, CARGA ÚTIL MÁXIMA 15.935 KG, DISTÂNCIA ENTRE EIXOS 4,8 M,	Custos Horários Produtivo e Improdutivo dos Equipamentos	CHI	0,0006000	67,40	0,04	
Composição Auxiliar	88316	SINAPI	SERVENTE COM ENCARGOS COMPLEMENTARES	Livro SINAPI: Cálculos e Parâmetros	H	0,7866000	18,19	14,30	
Composição Auxiliar	91533	SINAPI	COMPACTADOR DE SOLOS DE PERCUSSÃO (SOQUETE) COM MOTOR A GASOLINA 4 TEMPOS, POTÊNCIA 4 CV - CHP DIURNO. AF_08/2015	Custos Horários Produtivo e Improdutivo dos Equipamentos	CHP	0,1962000	40,02	7,85	
Insumo	00006079	SINAPI	ARGILA, ARGILA VERMELHA OU ARGILA ARENOSA (RETIRADA NA JAZIDA,	Material	m³	1,3889000	38,76	53,83	
MO sem LS =>					8,61	LS =>	7,83	MO com LS =>	16,44
Valor do BDI =>					19,18	Valor com BDI =>			96,95
Quant. =>						16,8800000	Preço Total =>	1.636,52	
9.2	Código	Banco	Descrição	Tipo	Und	Quant.	Valor Unit	Total	
Composição	100978	SINAPI	CARGA, MANOBRA E DESCARGA DE SOLOS E MATERIAIS GRANULARES EM CAMINHÃO BASCULANTE 10 M³ - CARGA COM ESCAVADEIRA	Transporte, Carga e Descarga de Materiais	m³	1,0000000	6,96	6,96	
Composição Auxiliar	88907	SINAPI	ESCAVADEIRA HIDRÁULICA SOBRE ESTEIRAS, CAÇAMBA 1,20 M3, PESO OPERACIONAL 21 T, POTÊNCIA BRUTA 155 HP - CHP DIURNO. AF_06/2014	Custos Horários Produtivo e Improdutivo dos Equipamentos	CHP	0,0042000	257,23	1,08	
Composição Auxiliar	88908	SINAPI	ESCAVADEIRA HIDRÁULICA SOBRE ESTEIRAS, CAÇAMBA 1,20 M3, PESO OPERACIONAL 21 T, POTÊNCIA BRUTA 155 HP - CHI DIURNO. AF_06/2014	Custos Horários Produtivo e Improdutivo dos Equipamentos	CHI	0,0087000	92,93	0,80	

PLANILHA ORÇAMENTÁRIA - ANALÍTICA									
Composição Auxiliar	91386	SINAPI	CAMINHÃO BASCULANTE 10 M3, TRUCADO CABINE SIMPLES, PESO BRUTO TOTAL 23.000 KG, CARGA ÚTIL MÁXIMA 15.935 KG, DISTÂNCIA ENTRE EIXOS 4,80 M, POTÊNCIA 230 CV INCLUSIVE CAÇAMBA METÁLICA - CHP DIURNO. AF_06/2014	Custos Horários Produtivo e Improdutivo dos Equipamentos	CHP	0,0157000	272,59	4,27	
Composição Auxiliar	91387	SINAPI	CAMINHÃO BASCULANTE 10 M3, TRUCADO CABINE SIMPLES, PESO	Custos Horários Produtivo e	CHI	0,0120000	68,20	0,81	
				MO sem LS =>	0,41	LS =>	0,38	MO com LS =>	0,79
				Valor do BDI =>	1,72			Valor com BDI =>	8,68
						Quant. =>	16,8800000	Preço Total =>	146,52
9.3	Código	Banco	Descrição	Tipo	Und	Quant.	Valor Unit	Total	
Composição	95875	SINAPI	TRANSPORTE COM CAMINHÃO BASCULANTE DE 10 M³, EM VIA URBANA PAVIMENTADA, DMT ATÉ 30 KM (UNIDADE: M3XKM). AF_07/2020	Transporte, Carga e Descarga de Materiais	M3XKM	1,0000000	2,50	2,50	
Composição Auxiliar	91386	SINAPI	CAMINHÃO BASCULANTE 10 M3, TRUCADO CABINE SIMPLES, PESO BRUTO TOTAL 23.000 KG, CARGA ÚTIL MÁXIMA 15.935 KG, DISTÂNCIA	Custos Horários Produtivo e Improdutivo dos Equipamentos	CHP	0,0083000	272,59	2,26	
Composição Auxiliar	91387	SINAPI	CAMINHÃO BASCULANTE 10 M3, TRUCADO CABINE SIMPLES, PESO BRUTO TOTAL 23.000 KG, CARGA ÚTIL MÁXIMA 15.935 KG, DISTÂNCIA	Custos Horários Produtivo e Improdutivo dos Equipamentos	CHI	0,0036000	68,20	0,24	
				MO sem LS =>	0,12	LS =>	0,11	MO com LS =>	0,23
				Valor do BDI =>	0,62			Valor com BDI =>	3,12
						Quant. =>	337,6000000	Preço Total =>	1.053,31
9.4	Código	Banco	Descrição	Tipo	Und	Quant.	Valor Unit	Total	
Composição	95241	SINAPI	LASTRO DE CONCRETO MAGRO, APLICADO EM PISOS, LAJES SOBRE	Lastro	m²	1,0000000	49,44	49,44	
Composição Auxiliar	88309	SINAPI	PEDREIRO COM ENCARGOS COMPLEMENTARES	Livro SINAPI: Cálculos e Parâmetros	H	0,2541500	23,89	6,07	
Composição Auxiliar	88316	SINAPI	SERVENTE COM ENCARGOS COMPLEMENTARES	Livro SINAPI: Cálculos e Parâmetros	H	0,0919000	18,19	1,67	
Composição Auxiliar	94968	SINAPI	CONCRETO MAGRO PARA LASTRO, TRAÇO 1:4,5:4,5 (EM MASSA SECA DE CIMENTO/ AREIA MÉDIA/ BRITA 1) - PREPARO MECÂNICO COM	Produção de Concreto	m³	0,0690000	604,47	41,70	
				MO sem LS =>	4,95	LS =>	4,50	MO com LS =>	9,45
				Valor do BDI =>	12,19			Valor com BDI =>	61,63
						Quant. =>	231,2000000	Preço Total =>	14.248,86
9.5	Código	Banco	Descrição	Tipo	Und	Quant.	Valor Unit	Total	
Composição	87765	SINAPI	CONTRAPISO EM ARGAMASSA TRAÇO 1:4 (CIMENTO E AREIA), PREPARO MECÂNICO COM BETONEIRA 400 L, APLICADO EM ÁREAS MOLHADAS SOBRE IMPERMEABILIZAÇÃO, ACABAMENTO NÃO REFORÇADO, ESPESSURA 4CM. AF_07/2021	Contrapiso	m²	1,0000000	63,67	63,67	
Composição Auxiliar	87301	SINAPI	ARGAMASSA TRAÇO 1:4 (EM VOLUME DE CIMENTO E AREIA MÉDIA ÚMIDA) PARA CONTRAPISO, PREPARO MECÂNICO COM BETONEIRA 400 L. AF_08/2019	Argamassas	m³	0,0530000	807,67	42,80	
Composição Auxiliar	88309	SINAPI	PEDREIRO COM ENCARGOS COMPLEMENTARES	Livro SINAPI: Cálculos e Parâmetros	H	0,6160000	23,89	14,71	
Composição Auxiliar	88316	SINAPI	SERVENTE COM ENCARGOS COMPLEMENTARES	Livro SINAPI: Cálculos e	H	0,3080000	18,19	5,60	

PLANILHA ORÇAMENTÁRIA - ANALÍTICA									
Insumo	00001379	SINAPI	CIMENTO PORTLAND COMPOSTO CP II-32	Material	KG	0,5000000	1,12	0,56	
				MO sem LS =>	10,33	LS =>	9,40	MO com LS =>	19,73
				Valor do BDI =>	15,70			Valor com BDI =>	79,37
				Quant. =>		231,2000000	Preço Total =>		18.350,34
9.6	Código	Banco	Descrição	Tipo	Und	Quant.	Valor Unit	Total	
Composição	87263	SINAPI	REVESTIMENTO CERÂMICO PARA PISO COM PLACAS TIPO PORCELANATO DE DIMENSÕES 60X60 CM APLICADA EM AMBIENTES DE	Revestimentos Cerâmicos Internos	m²	1,0000000	140,08	140,08	
Composição Auxiliar	88256	SINAPI	AZULEJISTA OU LADRILHEIRO COM ENCARGOS COMPLEMENTARES	Livro SINAPI: Cálculos e Parâmetros	H	0,5203000	27,37	14,24	
Composição Auxiliar	88316	SINAPI	SERVENTE COM ENCARGOS COMPLEMENTARES	Livro SINAPI: Cálculos e Parâmetros	H	0,1674000	18,19	3,04	
Insumo	00034357	SINAPI	REJUNTE CIMENTICIO, QUALQUER COR	Material	KG	0,1410000	6,04	0,85	
Insumo	00037595	SINAPI	ARGAMASSA COLANTE TIPO AC III	Material	KG	9,1300000	3,16	28,85	
Insumo	00045190	SINAPI	PISO EM PORCELANATO, RETIFICADO, LISO, MONOCOLOR, ACETINADO	Material	m²	1,0690000	87,10	93,10	
				MO sem LS =>	7,41	LS =>	6,74	MO com LS =>	14,15
				Valor do BDI =>	34,54			Valor com BDI =>	174,62
				Quant. =>		210,4500000	Preço Total =>		36.748,78
9.7	Código	Banco	Descrição	Tipo	Und	Quant.	Valor Unit	Total	
Composição	88650	SINAPI	RODAPÉ CERÂMICO DE 7CM DE ALTURA COM PLACAS TIPO ESMALTADA DE DIMENSÕES 60X60CM. AF_02/2023	Revestimentos Cerâmicos Internos	M	1,0000000	14,04	14,04	
Composição Auxiliar	88256	SINAPI	AZULEJISTA OU LADRILHEIRO COM ENCARGOS COMPLEMENTARES	Livro SINAPI: Cálculos e Parâmetros	H	0,0871000	27,37	2,38	
Composição Auxiliar	88316	SINAPI	SERVENTE COM ENCARGOS COMPLEMENTARES	Livro SINAPI: Cálculos e Parâmetros	H	0,0326000	18,19	0,59	
Insumo	00001292	SINAPI	PISO EM CERAMICA ESMALTADA, COR LISA, PEI MAIOR OU IGUAL A 4,	Material	m²	0,1875000	52,75	9,89	
Insumo	00001381	SINAPI	ARGAMASSA COLANTE AC I PARA CERAMICAS	Material	KG	0,6392000	1,03	0,65	
Insumo	00034357	SINAPI	REJUNTE CIMENTICIO, QUALQUER COR	Material	KG	0,0890000	6,04	0,53	
				MO sem LS =>	1,27	LS =>	1,15	MO com LS =>	2,42
				Valor do BDI =>	3,46			Valor com BDI =>	17,50
				Quant. =>		201,8000000	Preço Total =>		3.531,50
9.8	Código	Banco	Descrição	Tipo	Und	Quant.	Valor Unit	Total	
Composição	8928	ORSE	Revestimento cerâmico para piso ou parede, 50 x 50 cm, antiderrapante	Azulejos e Cerâmicas	m²	1,0000000	74,18	74,18	
Composição Auxiliar	10549	ORSE	Encargos Complementares - Servente	Provisórios	h	0,4500000	3,88	1,74	
Composição Auxiliar	10550	ORSE	Encargos Complementares - Pedreiro	Provisórios	h	0,5500000	3,75	2,06	

PLANILHA ORÇAMENTARIA - ANALITICA									
Composição Auxiliar	4303	ORSE	Argamassa industrializada AC-III, Votomassa ou similar	Argamassas	kg	4,0000000	2,52	10,08	
Insumo	00004750/SINAPI	ORSE	Pedreiro (horista)	Mão de Obra	h	0,5500000	19,02	10,46	
Insumo	00006111/SINAPI	ORSE	Servente de obras (horista)	Mão de Obra	h	0,4500000	14,58	6,56	
Insumo	2540	ORSE	Rejunte colorido flexível para revestimentos cerâmicos	Material	kg	0,3800000	3,50	1,33	
Insumo	9194	ORSE	Cerâmica 50 x 50 cm, Elizabeth, porcelanato, antiderrapante, Legno bianco ou similar	Material	m²	1,0500000	39,96	41,95	
MO sem LS =>					9,12	LS =>	8,30	MO com LS =>	17,42
Valor do BDI =>					18,29	Valor com BDI =>			92,47
Quant. =>						20,7500000	Preço Total =>	1.918,75	
9.9	Código	Banco	Descrição	Tipo	Und	Quant.	Valor Unit	Total	
Composição	94992	SINAPI	EXECUÇÃO DE PASSEIO (CALÇADA) OU PISO DE CONCRETO COM	Passeios de Concreto	m²	1,0000000	89,81	89,81	
Composição Auxiliar	88262	SINAPI	CARPINTEIRO DE FORMAS COM ENCARGOS COMPLEMENTARES	Livro SINAPI: Cálculos e Parâmetros	H	0,0976000	23,48	2,29	
Composição Auxiliar	88309	SINAPI	PEDREIRO COM ENCARGOS COMPLEMENTARES	Livro SINAPI: Cálculos e Parâmetros	H	0,1483000	23,89	3,54	
Composição Auxiliar	88316	SINAPI	SERVENTE COM ENCARGOS COMPLEMENTARES	Livro SINAPI: Cálculos e Parâmetros	H	0,2459000	18,19	4,47	
Composição Auxiliar	94964	SINAPI	CONCRETO FCK = 20MPa, TRAÇO 1:2,7:3 (EM MASSA SECA DE CIMENTO/ AREIA MÉDIA/ BRITA 1) - PREPARO MECÂNICO COM BETONEIRA 400 L. AF_05/2021	Produção de Concreto	m³	0,0739000	726,49	53,68	
Insumo	00004517	SINAPI	SARRAFO *2,5 X 7,5* CM EM PINUS, MISTA OU EQUIVALENTE DA REGIAO - BRUTA	Material	M	0,4500000	3,25	1,46	
Insumo	00005068	SINAPI	PREGO DE ACO POLIDO COM CABECA 17 X 21 (2 X 11)	Material	KG	0,0240000	17,07	0,40	
Insumo	00007156	SINAPI	TELA DE ACO SOLDADA NERVURADA, CA-60, Q-196, (3,11 KG/M2),	Material	m²	1,0816000	22,17	23,97	
MO sem LS =>					6,45	LS =>	5,87	MO com LS =>	12,32
Valor do BDI =>					22,15	Valor com BDI =>			111,96
Quant. =>						106,3700000	Preço Total =>	11.909,19	
9.10	Código	Banco	Descrição	Tipo	Und	Quant.	Valor Unit	Total	
Composição	98689	SINAPI	SOLEIRA EM GRANITO, LARGURA 15 CM, ESPESSURA 2,0 CM. AF_09/2020	Pisos	M	1,0000000	144,88	144,88	
Composição Auxiliar	88274	SINAPI	MARMORISTA/GRANITEIRO COM ENCARGOS COMPLEMENTARES	Livro SINAPI: Cálculos e Parâmetros	H	0,5470000	24,96	13,65	
Composição Auxiliar	88316	SINAPI	SERVENTE COM ENCARGOS COMPLEMENTARES	Livro SINAPI: Cálculos e Parâmetros	H	0,2730000	18,19	4,96	
Insumo	00020232	SINAPI	SOLEIRA EM GRANITO, POLIDO, TIPO ANDORINHA/ QUARTZ/ CASTELO/	Material	M	1,0000000	122,20	122,20	
Insumo	00037595	SINAPI	ARGAMASSA COLANTE TIPO AC III	Material	KG	1,2900000	3,16	4,07	
MO sem LS =>					7,79	LS =>	7,10	MO com LS =>	14,89
Valor do BDI =>					35,73	Valor com BDI =>			180,61
Quant. =>						17,8000000	Preço Total =>	3.214,86	

PLANILHA ORÇAMENTÁRIA - ANALÍTICA									
10			REVESTIMENTO E TRATAMENTO DE SUPERFÍCIES					116.018,11	
10.1	Código	Banco	Descrição	Tipo	Und	Quant.	Valor Unit	Total	
Composição	87907	SINAPI	CHAPISCO APLICADO EM ALVENARIA (COM PRESENÇA DE VÃOS) E ESTRUTURAS DE CONCRETO DE FACHADA, COM EQUIPAMENTO DE PROJEÇÃO. ARGAMASSA TRAÇO 1:3 COM PREPARO MANUAL. AF_10/2022	Chapisco	m²	1,0000000	6,77	6,77	
Composição Auxiliar	87377	SINAPI	ARGAMASSA TRAÇO 1:3 (EM VOLUME DE CIMENTO E AREIA GROSSA ÚMIDA) PARA CHAPISCO CONVENCIONAL, PREPARO MANUAL.	Argamassas	m³	0,0037000	816,63	3,02	
Composição Auxiliar	88309	SINAPI	PEDREIRO COM ENCARGOS COMPLEMENTARES	Livro SINAPI: Cálculos e Parâmetros	H	0,0955000	23,89	2,28	
Composição Auxiliar	88316	SINAPI	SERVENTE COM ENCARGOS COMPLEMENTARES	Livro SINAPI: Cálculos e Parâmetros	H	0,0318000	18,19	0,57	
Composição Auxiliar	90668	SINAPI	PROJETOR PNEUMÁTICO DE ARGAMASSA PARA CHAPISCO E REBOCO COM RECIPIENTE ACOPLADO, TIPO CANEQUINHA, COM COMPRESSOR DE AR REBOCÁVEL VAZÃO 89 PCM E MOTOR DIESEL DE 20 CV - CHP	Custos Horários Produtivo e Improdutivo dos Equipamentos	CHP	0,0023000	33,80	0,07	
Composição Auxiliar	90669	SINAPI	PROJETOR PNEUMÁTICO DE ARGAMASSA PARA CHAPISCO E REBOCO COM RECIPIENTE ACOPLADO, TIPO CANEQUINHA, COM COMPRESSOR DE AR REBOCÁVEL VAZÃO 89 PCM E MOTOR DIESEL DE 20 CV - CHI DIURNO. AF_05/2023	Custos Horários Produtivo e Improdutivo dos Equipamentos	CHI	0,0932000	8,95	0,83	
				MO sem LS =>	1,48	LS =>	1,34	MO com LS =>	2,82
				Valor do BDI =>	1,67			Valor com BDI =>	8,44
						Quant. =>	504,4700000	Preço Total =>	4.257,73
10.2	Código	Banco	Descrição	Tipo	Und	Quant.	Valor Unit	Total	
Composição	87879	SINAPI	CHAPISCO APLICADO EM ALVENARIAS E ESTRUTURAS DE CONCRETO INTERNAS, COM COLHER DE PEDREIRO. ARGAMASSA TRAÇO 1:3 COM	Chapisco	m²	1,0000000	4,67	4,67	
Composição Auxiliar	87313	SINAPI	ARGAMASSA TRAÇO 1:3 (EM VOLUME DE CIMENTO E AREIA GROSSA ÚMIDA) PARA CHAPISCO CONVENCIONAL, PREPARO MECÂNICO COM	Argamassas	m³	0,0037000	700,98	2,59	
Composição Auxiliar	88309	SINAPI	PEDREIRO COM ENCARGOS COMPLEMENTARES	Livro SINAPI: Cálculos e Parâmetros	H	0,0681000	23,89	1,62	
Composição Auxiliar	88316	SINAPI	SERVENTE COM ENCARGOS COMPLEMENTARES	Livro SINAPI: Cálculos e Parâmetros	H	0,0255000	18,19	0,46	
				MO sem LS =>	0,98	LS =>	0,89	MO com LS =>	1,87
				Valor do BDI =>	1,15			Valor com BDI =>	5,82
						Quant. =>	687,0900000	Preço Total =>	3.998,86
10.3	Código	Banco	Descrição	Tipo	Und	Quant.	Valor Unit	Total	
Composição	87781	SINAPI	EMBOÇO OU MASSA ÚNICA EM ARGAMASSA TRAÇO 1:2:8, PREPARO MANUAL, APLICADA MANUALMENTE EM PANOS DE FACHADA COM	Massa Única Externa	m²	1,0000000	72,33	72,33	
Composição Auxiliar	87369	SINAPI	ARGAMASSA TRAÇO 1:2:8 (EM VOLUME DE CIMENTO, CAL E AREIA MÉDIA ÚMIDA) PARA EMBOÇO/MASSA ÚNICA/ASSENTAMENTO DE ALVENARIA DE VEDAÇÃO, PREPARO MANUAL. AF_08/2019	Argamassas	m³	0,0421000	802,43	33,78	
Composição Auxiliar	88309	SINAPI	PEDREIRO COM ENCARGOS COMPLEMENTARES	Livro SINAPI: Cálculos e	H	0,8690000	23,89	20,76	
Composição Auxiliar	88316	SINAPI	SERVENTE COM ENCARGOS COMPLEMENTARES	Livro SINAPI: Cálculos e Parâmetros	H	0,8690000	18,19	15,80	

PLANILHA ORÇAMENTÁRIA - ANALÍTICA								
Insumo	00037411	SINAPI	TELA DE ACO SOLDADA GALVANIZADA/ZINCADA PARA ALVENARIA, FIO D = *1,24 MM, MALHA 25 X 25 MM	Material	m²	0,1388000	14,36	1,99
				MO sem LS =>	18,38	LS =>	16,74	MO com LS =>
				Valor do BDI =>	17,84			Valor com BDI =>
				Quant. =>	504,4700000	Preço Total =>	45.488,06	
10.4	Código	Banco	Descrição	Tipo	Und	Quant.	Valor Unit	Total
Composição	87530	SINAPI	MASSA ÚNICA, EM ARGAMASSA TRAÇO 1:2:8, PREPARO MANUAL, APLICADA MANUALMENTE EM PAREDES INTERNAS DE AMBIENTES COM ÁREA ENTRE 5M² E 10M², E = 17,5MM, COM TALISCAS. AF_03/2024	Massa Única Interna	m²	1,0000000	39,96	39,96
Composição Auxiliar	87369	SINAPI	ARGAMASSA TRAÇO 1:2:8 (EM VOLUME DE CIMENTO, CAL E AREIA MÉDIA ÚMIDA) PARA EMBOÇO/MASSA ÚNICA/ASSENTAMENTO DE ALVENARIA DE VEDAÇÃO, PREPARO MANUAL. AF_08/2019	Argamassas	m³	0,0304000	802,43	24,39
Composição Auxiliar	88309	SINAPI	PEDREIRO COM ENCARGOS COMPLEMENTARES	Livro SINAPI: Cálculos e Parâmetros	H	0,4724000	23,89	11,28
Composição Auxiliar	88316	SINAPI	SERVENTE COM ENCARGOS COMPLEMENTARES	Livro SINAPI: Cálculos e Parâmetros	H	0,2362000	18,19	4,29
				MO sem LS =>	8,89	LS =>	8,10	MO com LS =>
				Valor do BDI =>	9,85			Valor com BDI =>
				Quant. =>	687,0900000	Preço Total =>	34.223,95	
10.5	Código	Banco	Descrição	Tipo	Und	Quant.	Valor Unit	Total
Composição	87269	SINAPI	REVESTIMENTO CERÂMICO PARA PAREDES INTERNAS COM PLACAS	Revestimentos Cerâmicos	m²	1,0000000	72,13	72,13
Composição Auxiliar	88256	SINAPI	AZULEJISTA OU LADRILHEIRO COM ENCARGOS COMPLEMENTARES	Livro SINAPI: Cálculos e Parâmetros	H	0,6488000	27,37	17,75
Composição Auxiliar	88316	SINAPI	SERVENTE COM ENCARGOS COMPLEMENTARES	Livro SINAPI: Cálculos e Parâmetros	H	0,3004000	18,19	5,46
Insumo	00000536	SINAPI	REVESTIMENTO PARA PAREDE, EM CERAMICA ESMALTADA, FORMATO MENOR OU IGUAL A 2025 CM2	Material	m²	1,0725000	39,28	42,12
Insumo	00001381	SINAPI	ARGAMASSA COLANTE AC I PARA CERAMICAS	Material	KG	4,9100000	1,03	5,05
Insumo	00034357	SINAPI	REJUNTE CIMENTICIO, QUALQUER COR	Material	KG	0,2900000	6,04	1,75
				MO sem LS =>	9,90	LS =>	9,01	MO com LS =>
				Valor do BDI =>	17,79			Valor com BDI =>
				Quant. =>	151,7300000	Preço Total =>	13.643,56	
10.6	Código	Banco	Descrição	Tipo	Und	Quant.	Valor Unit	Total
Composição	96113	SINAPI	FORRO EM PLACAS DE GESSO, PARA AMBIENTES COMERCIAIS.	Forros	m²	1,0000000	43,20	43,20
Composição Auxiliar	88269	SINAPI	GESSEIRO COM ENCARGOS COMPLEMENTARES	Livro SINAPI: Cálculos e Parâmetros	H	0,7867000	23,20	18,25
Composição Auxiliar	88316	SINAPI	SERVENTE COM ENCARGOS COMPLEMENTARES	Livro SINAPI: Cálculos e Parâmetros	H	0,4522000	18,19	8,22
Insumo	00000345	SINAPI	ARAME GALVANIZADO 18 BWG, D = 1,24MM (0,009 KG/M)	Material	KG	0,0217000	37,08	0,80
Insumo	00003315	SINAPI	GESSO EM PO PARA REVESTIMENTOS/MOLDURAS/SANCAS E USO GERAL	Material	KG	1,8127000	0,90	1,63
Insumo	00004812	SINAPI	PLACA DE GESSO PARA FORRO, *60 X 60* CM, ESPESSURA DE 12 MM (SEM COLOCACAO)	Material	m²	1,0414000	12,62	13,14

PLANILHA ORÇAMENTÁRIA - ANALÍTICA										
Insumo	00020250	SINAPI	SISAL EM FIBRA / ESTOPA SISAL PARA GESSO		Material		KG	0,0078000	25,57	0,19
Insumo	00040547	SINAPI	PARAFUSO ZINCADO, AUTOBROCANTE, FLANGEADO, 4,2 MM X 19 MM		Material		CENTO	0,0293000	33,33	0,97
					MO sem LS =>	10,92	LS =>	9,94	MO com LS =>	20,86
					Valor do BDI =>	10,65			Valor com BDI =>	53,85
					Quant. =>		267,5200000	Preço Total =>		14.405,95
11			PINTURA							44.497,36
11.1	Código	Banco	Descrição		Tipo		Und	Quant.	Valor Unit	Total
Composição	88485	SINAPI	FUNDO SELADOR ACRÍLICO, APLICAÇÃO MANUAL EM PAREDE, UMA DEMÃO. AF_04/2023		Pintura Interna		m²	1,0000000	3,07	3,07
Composição Auxiliar	88310	SINAPI	PINTOR COM ENCARGOS COMPLEMENTARES		Livro SINAPI: Cálculos e Parâmetros		H	0,0666000	25,57	1,70
Composição Auxiliar	88316	SINAPI	SERVENTE COM ENCARGOS COMPLEMENTARES		Livro SINAPI: Cálculos e Parâmetros		H	0,0222000	18,19	0,40
Insumo	00006085	SINAPI	SELADOR ACRILICO OPACO PREMIUM INTERIOR/EXTERIOR		Material		L	0,1666000	5,84	0,97
					MO sem LS =>	0,82	LS =>	0,75	MO com LS =>	1,57
					Valor do BDI =>	0,76			Valor com BDI =>	3,83
					Quant. =>		914,9500000	Preço Total =>		3.504,26
11.2	Código	Banco	Descrição		Tipo		Und	Quant.	Valor Unit	Total
Composição	88484	SINAPI	FUNDO SELADOR ACRÍLICO, APLICAÇÃO MANUAL EM TETO, UMA DEMÃO. AF_04/2023		Pintura Interna		m²	1,0000000	3,90	3,90
Composição Auxiliar	88310	SINAPI	PINTOR COM ENCARGOS COMPLEMENTARES		Livro SINAPI: Cálculos e Parâmetros		H	0,0927000	25,57	2,37
Composição Auxiliar	88316	SINAPI	SERVENTE COM ENCARGOS COMPLEMENTARES		Livro SINAPI: Cálculos e Parâmetros		H	0,0309000	18,19	0,56
Insumo	00006085	SINAPI	SELADOR ACRILICO OPACO PREMIUM INTERIOR/EXTERIOR		Material		L	0,1666000	5,84	0,97
					MO sem LS =>	1,15	LS =>	1,04	MO com LS =>	2,19
					Valor do BDI =>	0,96			Valor com BDI =>	4,86
					Quant. =>		267,5200000	Preço Total =>		1.300,15
11.3	Código	Banco	Descrição		Tipo		Und	Quant.	Valor Unit	Total
Composição	88495	SINAPI	EMASSAMENTO COM MASSA LÁTEX, APLICAÇÃO EM PAREDE, UMA DEMÃO, LIXAMENTO MANUAL. AF_04/2023		Pintura Interna		m²	1,0000000	9,67	9,67
Composição Auxiliar	88310	SINAPI	PINTOR COM ENCARGOS COMPLEMENTARES		Livro SINAPI: Cálculos e Parâmetros		H	0,2459000	25,57	6,28
Composição Auxiliar	88316	SINAPI	SERVENTE COM ENCARGOS COMPLEMENTARES		Livro SINAPI: Cálculos e Parâmetros		H	0,0820000	18,19	1,49
Insumo	00003767	SINAPI	LIXA EM FOLHA PARA PAREDE OU MADEIRA, NUMERO 120, COR VERMELHA		Material		UN	0,0401000	0,87	0,03
Insumo	00043626	SINAPI	MASSA CORRIDA PARA SUPERFICIES DE AMBIENTES INTERNOS		Material		KG	0,7288000	2,57	1,87
					MO sem LS =>	3,06	LS =>	2,78	MO com LS =>	5,84
					Valor do BDI =>	2,38			Valor com BDI =>	12,05
					Quant. =>		914,9500000	Preço Total =>		11.025,15
11.4	Código	Banco	Descrição		Tipo		Und	Quant.	Valor Unit	Total

PLANILHA ORÇAMENTÁRIA - ANALÍTICA											
Composição	88496	SINAPI	EMASSAMENTO COM MASSA LÁTEX, APLICAÇÃO EM TETO, DUAS DEMÃOS, LIXAMENTO MANUAL. AF_04/2023	Pintura Interna	m²	1,0000000	26,96	26,96			
Composição Auxiliar	88310	SINAPI	PINTOR COM ENCARGOS COMPLEMENTARES	Livro SINAPI: Cálculos e Parâmetros	H	0,7419000	25,57	18,97			
Composição Auxiliar	88316	SINAPI	SERVENTE COM ENCARGOS COMPLEMENTARES	Livro SINAPI: Cálculos e Parâmetros	H	0,2473000	18,19	4,49			
Insumo	00003767	SINAPI	LIXA EM FOLHA PARA PAREDE OU MADEIRA, NUMERO 120, COR	Material	UN	0,0802000	0,87	0,06			
Insumo	00043626	SINAPI	MASSA CORRIDA PARA SUPERFICIES DE AMBIENTES INTERNOS	Material	KG	1,3389000	2,57	3,44			
					MO sem LS =>	9,23	LS =>	8,40	MO com LS =>	17,63	
					Valor do BDI =>	6,65			Valor com BDI =>	33,61	
						Quant. =>	267,5200000	Preço Total =>	8.991,35		
11.5	Código	Banco	Descrição	Tipo	Und	Quant.	Valor Unit	Total			
Composição	88489	SINAPI	PINTURA LÁTEX ACRÍLICA PREMIUM, APLICAÇÃO MANUAL EM PAREDES, DUAS DEMÃOS. AF_04/2023	Pintura Interna	m²	1,0000000	12,89	12,89			
Composição Auxiliar	88310	SINAPI	PINTOR COM ENCARGOS COMPLEMENTARES	Livro SINAPI: Cálculos e Parâmetros	H	0,1631000	25,57	4,17			
Composição Auxiliar	88316	SINAPI	SERVENTE COM ENCARGOS COMPLEMENTARES	Livro SINAPI: Cálculos e Parâmetros	H	0,0544000	18,19	0,98			
Insumo	00007356	SINAPI	TINTA LATEX ACRILICA PREMIUM, COR BRANCO FOSCO	Material	L	0,2285000	33,89	7,74			
					MO sem LS =>	2,03	LS =>	1,84	MO com LS =>		3,87
					Valor do BDI =>	3,18			Valor com BDI =>		16,07
						Quant. =>	914,9500000	Preço Total =>	14.703,25		
11.6	Código	Banco	Descrição	Tipo	Und	Quant.	Valor Unit	Total			
Composição	88488	SINAPI	PINTURA LÁTEX ACRÍLICA PREMIUM, APLICAÇÃO MANUAL EM TETO, DUAS DEMÃOS. AF_04/2023	Pintura Interna	m²	1,0000000	14,91	14,91			
Composição Auxiliar	88310	SINAPI	PINTOR COM ENCARGOS COMPLEMENTARES	Livro SINAPI: Cálculos e Parâmetros	H	0,2270000	25,57	5,80			
Composição Auxiliar	88316	SINAPI	SERVENTE COM ENCARGOS COMPLEMENTARES	Livro SINAPI: Cálculos e	H	0,0757000	18,19	1,37			
Insumo	00007356	SINAPI	TINTA LATEX ACRILICA PREMIUM, COR BRANCO FOSCO	Material	L	0,2285000	33,89	7,74			
					MO sem LS =>	2,82	LS =>	2,56	MO com LS =>		5,38
					Valor do BDI =>	3,68			Valor com BDI =>		18,59
						Quant. =>	267,5200000	Preço Total =>	4.973,20		
12			ESQUADRIAS / FERRAGENS / VIDRO					37.529,54			
12.1	Código	Banco	Descrição	Tipo	Und	Quant.	Valor Unit	Total			
Composição	90794	SINAPI	KIT DE PORTA-PRONTA DE MADEIRA EM ACABAMENTO MELAMÍNICO BRANCO, FOLHA LEVE OU MÉDIA, E BATENTE METÁLICO, 60X210CM, FIXAÇÃO COM ARGAMASSA - FORNECIMENTO E INSTALAÇÃO. AF_12/2019	Esquadrias - Portas	UN	1,0000000	766,60	766,60			
Composição Auxiliar	88261	SINAPI	CARPINTEIRO DE ESQUADRIAS COM ENCARGOS COMPLEMENTARES	Livro SINAPI: Cálculos e Parâmetros	H	0,2270000	22,42	5,08			
Composição Auxiliar	88309	SINAPI	PEDREIRO COM ENCARGOS COMPLEMENTARES	Livro SINAPI: Cálculos e	H	1,5460000	23,89	36,93			
Composição Auxiliar	88316	SINAPI	SERVENTE COM ENCARGOS COMPLEMENTARES	Livro SINAPI: Cálculos e	H	0,8870000	18,19	16,13			

PLANILHA ORÇAMENTÁRIA - ANALÍTICA									
Composição Auxiliar	88629	SINAPI	ARGAMASSA TRAÇO 1:3 (EM VOLUME DE CIMENTO E AREIA MÉDIA ÚMIDA), PREPARO MANUAL. AF_08/2019	Argamassas	m³	0,0220000	857,29	18,86	
Insumo	00039482	SINAPI	KIT PORTA PRONTA DE MADEIRA, FOLHA LEVE (NBR 15930) DE 600 X 2100 MM OU 700 X 2100 MM, DE 35 MM A 40 MM DE ESPESSURA, COM MARCO EM ACO, NUCLEO COLMEIA, CAPA LISA EM HDF, ACABAMENTO MELAMINICO BRANCO (INCLUI MARCO, ALIZARES, DOBRADICAS E FECHADURA)	Material	UN	1,0000000	689,60	689,60	
				MO sem LS =>	25,50	LS =>	23,22	MO com LS =>	48,72
				Valor do BDI =>	189,04			Valor com BDI =>	955,64
				Quant. =>		2,0000000	Preço Total =>		1.911,28
12.2	Código	Banco	Descrição	Tipo	Und	Quant.	Valor Unit	Total	
Composição	90796	SINAPI	KIT DE PORTA-PRONTA DE MADEIRA EM ACABAMENTO MELAMÍNICO BRANCO, FOLHA LEVE OU MÉDIA, E BATENTE METÁLICO, 80X210CM, FIXAÇÃO COM ARGAMASSA - FORNECIMENTO E INSTALAÇÃO. AF_12/2019	Esquadrias - Portas	UN	1,0000000	779,73	779,73	
Composição Auxiliar	88261	SINAPI	CARPINTEIRO DE ESQUADRIAS COM ENCARGOS COMPLEMENTARES	Livro SINAPI: Cálculos e Parâmetros	H	0,2940000	22,42	6,59	
Composição Auxiliar	88309	SINAPI	PEDREIRO COM ENCARGOS COMPLEMENTARES	Livro SINAPI: Cálculos e Parâmetros	H	1,8650000	23,89	44,55	
Composição Auxiliar	88316	SINAPI	SERVENTE COM ENCARGOS COMPLEMENTARES	Livro SINAPI: Cálculos e Parâmetros	H	1,0790000	18,19	19,62	
Composição Auxiliar	88629	SINAPI	ARGAMASSA TRAÇO 1:3 (EM VOLUME DE CIMENTO E AREIA MÉDIA ÚMIDA), PREPARO MANUAL. AF_08/2019	Argamassas	m³	0,0226000	857,29	19,37	
Insumo	00039484	SINAPI	KIT PORTA PRONTA DE MADEIRA, FOLHA LEVE (NBR 15930) DE 800 X 2100 MM, DE 35 MM A 40 MM DE ESPESSURA, COM MARCO EM ACO, NUCLEO	Material	UN	1,0000000	689,60	689,60	
				MO sem LS =>	30,78	LS =>	28,03	MO com LS =>	58,81
				Valor do BDI =>	192,28			Valor com BDI =>	972,01
				Quant. =>		2,0000000	Preço Total =>		1.944,02
12.3	Código	Banco	Descrição	Tipo	Und	Quant.	Valor Unit	Total	
Composição	90797	SINAPI	KIT DE PORTA-PRONTA DE MADEIRA EM ACABAMENTO MELAMÍNICO BRANCO, FOLHA LEVE OU MÉDIA, E BATENTE METÁLICO, 90X210CM, FIXAÇÃO COM ARGAMASSA - FORNECIMENTO E INSTALAÇÃO. AF_12/2019	Esquadrias - Portas	UN	1,0000000	786,30	786,30	
Composição Auxiliar	88261	SINAPI	CARPINTEIRO DE ESQUADRIAS COM ENCARGOS COMPLEMENTARES	Livro SINAPI: Cálculos e Parâmetros	H	0,3270000	22,42	7,33	
Composição Auxiliar	88309	SINAPI	PEDREIRO COM ENCARGOS COMPLEMENTARES	Livro SINAPI: Cálculos e Parâmetros	H	2,0240000	23,89	48,35	
Composição Auxiliar	88316	SINAPI	SERVENTE COM ENCARGOS COMPLEMENTARES	Livro SINAPI: Cálculos e Parâmetros	H	1,1760000	18,19	21,39	
Composição Auxiliar	88629	SINAPI	ARGAMASSA TRAÇO 1:3 (EM VOLUME DE CIMENTO E AREIA MÉDIA ÚMIDA), PREPARO MANUAL. AF_08/2019	Argamassas	m³	0,0229000	857,29	19,63	
Insumo	00039485	SINAPI	KIT PORTA PRONTA DE MADEIRA, FOLHA LEVE (NBR 15930) DE 900 X 2100 MM, DE 35 MM A 40 MM DE ESPESSURA, COM MARCO EM ACO, NUCLEO COLMEIA, CAPA LISA EM HDF, ACABAMENTO MELAMINICO BRANCO (INCLUI MARCO, ALIZARES, DOBRADICAS E FECHADURA)	Material	UN	1,0000000	689,60	689,60	
				MO sem LS =>	33,42	LS =>	30,43	MO com LS =>	63,85

PLANILHA ORÇAMENTÁRIA - ANALÍTICA									
Valor do BDI =>					193,90	Valor com BDI =>			980,20
Quant. =>					14,0000000	Preço Total =>			13.722,80
12.4	Código	Banco	Descrição	Tipo	Und	Quant.	Valor Unit	Total	
Composição	100702	SINAPI	PORTA DE CORRER DE ALUMÍNIO, COM DUAS FOLHAS PARA VIDRO, INCLUSO VIDRO LISO INCOLOR, FECHADURA E PUXADOR, SEM ALIZAR. AF_12/2019	Esquadrias - Portas	m²	1,0000000	466,98	466,98	
Composição Auxiliar	88309	SINAPI	PEDREIRO COM ENCARGOS COMPLEMENTARES	Livro SINAPI: Cálculos e Parâmetros	H	0,2820000	23,89	6,73	
Composição Auxiliar	88316	SINAPI	SERVENTE COM ENCARGOS COMPLEMENTARES	Livro SINAPI: Cálculos e Parâmetros	H	0,1410000	18,19	2,56	
Insumo	00000142	SINAPI	SELANTE ELASTICO MONOCOMPONENTE A BASE DE POLIURETANO (PU)	Material	310ML	0,0637000	46,42	2,95	
Insumo	00004922	SINAPI	PORTA DE CORRER EM ALUMINIO, DUAS FOLHAS MOVEIS COM VIDRO,	Material	m²	1,0000000	390,55	390,55	
Insumo	00007568	SINAPI	BUCHA DE NYLON SEM ABA S10, COM PARAFUSO DE 6,10 X 65 MM EM ACO ZINCADO COM ROSCA SOBERBA, CABECA CHATA E FENDA PHILLIPS	Material	UN	4,7200000	0,61	2,87	
Insumo	00036888	SINAPI	GUARNICAO / MOLDURA / ARREIMATE DE ACABAMENTO PARA ESQUADRIA, EM ALUMINIO PERFIL 25, ACABAMENTO ANODIZADO BRANCO OU BRILHANTE, PARA 1 FACE	Material	M	2,2020000	27,85	61,32	
MO sem LS =>					3,86	LS =>	3,52	MO com LS =>	7,38
Valor do BDI =>					115,16	Valor com BDI =>			582,14
Quant. =>					4,5000000	Preço Total =>			2.619,63
12.5	Código	Banco	Descrição	Tipo	Und	Quant.	Valor Unit	Total	
Composição	180123	AGETOP CIVIL	PORTA DE ABRIR EM ALUMINIO, 01 FOLHA COM VIDRO, ACABAMENTO EM PINTURA ELETROSTÁTICA BRANCA - INCLUSO FERRAGENS (M.O.FAB.INC.MAT.)	1801	m²	1,0000000	623,43	623,43	
Insumo	0104	AGETOP	AREIA MÉDIA	Material	m³	0,0143000	175,78	2,51	
Insumo	1215	AGETOP CIVIL	CIMENTO PORTLAND CPII-32	Material	Kg	5,0000000	0,61	3,05	
Insumo	2994	AGETOP	PORTA DE ABRIR EM ALUMÍNIO COM ACABAMENTO EM PINTURA	Material	m²	1,0000000	576,93	576,93	
Insumo	0004	AGETOP	PEDREIRO	Mão de Obra	H	1,2995000	20,97	27,25	
Insumo	0005	AGETOP CIVIL	SERVENTE	Mão de Obra	H	0,9995000	13,70	13,69	
MO sem LS =>					21,43	LS =>	19,51	MO com LS =>	40,94
Valor do BDI =>					153,74	Valor com BDI =>			777,17
Quant. =>					4,5000000	Preço Total =>			3.497,27
12.6	Código	Banco	Descrição	Tipo	Und	Quant.	Valor Unit	Total	

PLANILHA ORÇAMENTÁRIA - ANALÍTICA									
Composição	94570	SINAPI	JANELA DE ALUMÍNIO DE CORRER COM 2 FOLHAS PARA VIDROS (VIDROS INCLUSOS), BATENTE/ REQUADRO 6 A 14 CM, ACABAMENTO COM ACETATO OU BRILHANTE, FIXAÇÃO COM PARAFUSO, SEM GUARNIÇÃO/ ALIZAR, DIMENSÕES 100X120 CM, VEDAÇÃO COM SILICONE, EXCLUSIVE CONTRAMARCO - FORNECIMENTO E INSTALAÇÃO. AF_11/2024	Esquadrias - Janelas	m²	1,0000000	349,38	349,38	
Composição Auxiliar	88309	SINAPI	PEDREIRO COM ENCARGOS COMPLEMENTARES	Livro SINAPI: Cálculos e	H	0,3130180	23,89	7,47	
Composição Auxiliar	88316	SINAPI	SERVENTE COM ENCARGOS COMPLEMENTARES	Livro SINAPI: Cálculos e Parâmetros	H	0,1565090	18,19	2,84	
Insumo	00004377	SINAPI	PARAFUSO DE ACO ZINCADO COM ROSCA SOBERBA, CABECA CHATA E FENDA SIMPLES, DIAMETRO 4,2 MM, COMPRIMENTO * 32 * MM	Material	UN	9,2000000	0,22	2,02	
Insumo	00036896	SINAPI	JANELA DE CORRER, EM ALUMINIO PERFIL 25, 100 X 120 CM (A X L), 2 FLS	Material	UN	0,8333000	379,90	316,57	
Insumo	00039961	SINAPI	SILICONE ACETICO USO GERAL INCOLOR 280 G	Material	UN	0,6678571	30,67	20,48	
				MO sem LS =>	4,29	LS =>	3,90	MO com LS =>	8,19
				Valor do BDI =>	86,16			Valor com BDI =>	435,54
						Quant. =>	16,0000000	Preço Total =>	6.968,64
12.7	Código	Banco	Descrição	Tipo	Und	Quant.	Valor Unit	Total	
Composição	94573	SINAPI	JANELA DE ALUMÍNIO DE CORRER COM 4 FOLHAS PARA VIDROS (VIDROS INCLUSOS), COM BANDEIRA, BATENTE/ REQUADRO 6 A 14 CM,	Esquadrias - Janelas	m²	1,0000000	388,15	388,15	
Composição Auxiliar	88309	SINAPI	PEDREIRO COM ENCARGOS COMPLEMENTARES	Livro SINAPI: Cálculos e Parâmetros	H	0,3118773	23,89	7,45	
Composição Auxiliar	88316	SINAPI	SERVENTE COM ENCARGOS COMPLEMENTARES	Livro SINAPI: Cálculos e Parâmetros	H	0,1559386	18,19	2,83	
Insumo	00004377	SINAPI	PARAFUSO DE ACO ZINCADO COM ROSCA SOBERBA, CABECA CHATA E	Material	UN	7,3000000	0,22	1,60	
Insumo	00034364	SINAPI	JANELA DE CORRER, EM ALUMINIO PERFIL 25, 120 X 150 CM (A X L), 4 FLS, BANDEIRA COM BASCULA, ACABAMENTO BRANCO OU BRILHANTE, BATENTE/REQUADRO DE 6 A 14 CM, COM VIDRO 4 MM, SEM GUARNICAO/ALIZAR	Material	UN	0,5560000	643,60	357,84	
Insumo	00039961	SINAPI	SILICONE ACETICO USO GERAL INCOLOR 280 G	Material	UN	0,6010714	30,67	18,43	
				MO sem LS =>	4,27	LS =>	3,88	MO com LS =>	8,15
				Valor do BDI =>	95,72			Valor com BDI =>	483,87
						Quant. =>	0,6000000	Preço Total =>	290,32
12.8	Código	Banco	Descrição	Tipo	Und	Quant.	Valor Unit	Total	
Composição	94569	SINAPI	JANELA DE ALUMÍNIO TIPO MAXIM-AR, BATENTE/ REQUADRO 3 A 14 CM, VIDRO INCLUSO, FIXAÇÃO COM PARAFUSO, SEM GUARNIÇÃO/ ALIZAR,	Esquadrias - Janelas	m²	1,0000000	657,33	657,33	
Composição Auxiliar	88309	SINAPI	PEDREIRO COM ENCARGOS COMPLEMENTARES	Livro SINAPI: Cálculos e Parâmetros	H	1,0104139	23,89	24,13	
Composição Auxiliar	88316	SINAPI	SERVENTE COM ENCARGOS COMPLEMENTARES	Livro SINAPI: Cálculos e	H	0,5052069	18,19	9,18	
Insumo	00004377	SINAPI	PARAFUSO DE ACO ZINCADO COM ROSCA SOBERBA, CABECA CHATA E FENDA SIMPLES, DIAMETRO 4,2 MM, COMPRIMENTO * 32 * MM	Material	UN	24,4000000	0,22	5,36	
Insumo	00034381	SINAPI	JANELA MAXIM-AR, EM ALUMINIO PERFIL 25, 60 X 80 CM (A X L), ACABAMENTO BRANCO OU BRILHANTE, BATENTE DE 4 A 5 CM, COM VIDRO 4 MM, SEM GUARNICAO/ALIZAR	Material	UN	2,0833000	279,76	582,82	
Insumo	00039961	SINAPI	SILICONE ACETICO USO GERAL INCOLOR 280 G	Material	UN	1,1687500	30,67	35,84	
				MO sem LS =>	13,85	LS =>	12,61	MO com LS =>	26,46

PLANILHA ORÇAMENTÁRIA - ANALÍTICA									
Valor do BDI =>					162,10		Valor com BDI =>		819,43
Quant. =>					2,2400000		Preço Total =>		1.835,52
12.9	Código	Banco	Descrição	Tipo	Und	Quant.	Valor Unit	Total	
Composição	101965	SINAPI	PEITORIL LINEAR EM GRANITO OU MÁRMORE, L = 15CM, ASSENTADO	Peitoris e Chapins	M	1,0000000	161,12	161,12	
Composição Auxiliar	87283	SINAPI	ARGAMASSA TRAÇO 1:6 (EM VOLUME DE CIMENTO E AREIA MÉDIA ÚMIDA) COM ADIÇÃO DE PLASTIFICANTE PARA EMBOÇO/MASSA	Argamassas	m³	0,0060000	589,50	3,53	
Composição Auxiliar	88274	SINAPI	MARMORISTA/GRANITEIRO COM ENCARGOS COMPLEMENTARES	Livro SINAPI: Cálculos e Parâmetros	H	0,4190000	24,96	10,45	
Composição Auxiliar	88316	SINAPI	SERVENTE COM ENCARGOS COMPLEMENTARES	Livro SINAPI: Cálculos e Parâmetros	H	0,2090000	18,19	3,80	
Composição Auxiliar	91692	SINAPI	SERRA CIRCULAR DE BANCADA COM MOTOR ELÉTRICO POTÊNCIA DE 5HP, COM COIFA PARA DISCO 10" - CHP DIURNO. AF_08/2015	Custos Horários Produtivo e Improdutivo dos Equipamentos	CHP	0,0210000	33,19	0,69	
Composição Auxiliar	91693	SINAPI	SERRA CIRCULAR DE BANCADA COM MOTOR ELÉTRICO POTÊNCIA DE 5HP, COM COIFA PARA DISCO 10" - CHI DIURNO. AF_08/2015	Custos Horários Produtivo e Improdutivo dos Equipamentos	CHI	0,3980000	31,74	12,63	
Insumo	00034747	SINAPI	PEITORIL EM MARMORE, POLIDO, BRANCO COMUM, L= *15* CM, E= *2,0* CM, COM PINGADEIRA	Material	M	1,0400000	125,02	130,02	
MO sem LS =>					12,35		LS =>		11,24
Valor do BDI =>					39,73		MO com LS =>		23,59
							Valor com BDI =>		200,85
Quant. =>					23,6000000		Preço Total =>		4.740,06
13			INSTALAÇÕES ELÉTRICAS					100.454,18	
13.1	Código	Banco	Descrição	Tipo	Und	Quant.	Valor Unit	Total	
Composição	91940	SINAPI	CAIXA RETANGULAR 4" X 2" MÉDIA (1,30 M DO PISO), PVC, INSTALADA EM PAREDE - FORNECIMENTO E INSTALAÇÃO. AF_03/2023	Instalações Elétricas - Eletrodutos Embutidos, Cabos, Caixas,	UN	1,0000000	16,91	16,91	
Composição Auxiliar	88247	SINAPI	AUXILIAR DE ELETRICISTA COM ENCARGOS COMPLEMENTARES	Livro SINAPI: Cálculos e Parâmetros	H	0,2910000	20,46	5,95	
Composição Auxiliar	88264	SINAPI	ELETRICISTA COM ENCARGOS COMPLEMENTARES	Livro SINAPI: Cálculos e Parâmetros	H	0,2910000	24,22	7,04	
Composição Auxiliar	88629	SINAPI	ARGAMASSA TRAÇO 1:3 (EM VOLUME DE CIMENTO E AREIA MÉDIA ÚMIDA), PREPARO MANUAL. AF_08/2019	Argamassas	m³	0,0009000	857,29	0,77	
Insumo	00001872	SINAPI	CAIXA DE PASSAGEM, EM PVC, DE 4" X 2", PARA ELETRODUTO FLEXIVEL CORRUGADO	Material	UN	1,0000000	3,15	3,15	
MO sem LS =>					5,45		LS =>		4,97
Valor do BDI =>					4,17		MO com LS =>		10,42
							Valor com BDI =>		21,08
Quant. =>					1,0000000		Preço Total =>		21,08
13.2	Código	Banco	Descrição	Tipo	Und	Quant.	Valor Unit	Total	
Composição	91943	SINAPI	CAIXA RETANGULAR 4" X 4" MÉDIA (1,30 M DO PISO), PVC, INSTALADA EM PAREDE - FORNECIMENTO E INSTALAÇÃO. AF_03/2023	Instalações Elétricas - Eletrodutos Embutidos, Cabos, Caixas,	UN	1,0000000	20,72	20,72	
Composição Auxiliar	88247	SINAPI	AUXILIAR DE ELETRICISTA COM ENCARGOS COMPLEMENTARES	Livro SINAPI: Cálculos e Parâmetros	H	0,3010000	20,46	6,15	
Composição Auxiliar	88264	SINAPI	ELETRICISTA COM ENCARGOS COMPLEMENTARES	Livro SINAPI: Cálculos e Parâmetros	H	0,3010000	24,22	7,29	
Composição Auxiliar	88629	SINAPI	ARGAMASSA TRAÇO 1:3 (EM VOLUME DE CIMENTO E AREIA MÉDIA ÚMIDA), PREPARO MANUAL. AF_08/2019	Argamassas	m³	0,0012000	857,29	1,02	
Insumo	00001873	SINAPI	CAIXA DE PASSAGEM, EM PVC, DE 4" X 4", PARA ELETRODUTO FLEXIVEL CORRUGADO	Material	UN	1,0000000	6,26	6,26	
MO sem LS =>					5,66		LS =>		5,15
Valor do BDI =>					5,11		MO com LS =>		10,81
							Valor com BDI =>		25,83
Quant. =>					74,0000000		Preço Total =>		1.911,42

PLANILHA ORÇAMENTÁRIA - ANALÍTICA										
13.3	Código Banco		Descrição	Tipo	Und	Quant.	Valor Unit	Total		
Composição	97886	SINAPI	CAIXA ENTERRADA ELÉTRICA RETANGULAR, EM ALVENARIA COM TIJOLOS CERÂMICOS MACIÇOS, FUNDO COM BRITA, DIMENSÕES INTERNAS: 0,3X0,3X0,3 M. AF_12/2020	Caixas Enterradas	UN	1,0000000	175,36	175,36		
Composição Auxiliar	100475	SINAPI	ARGAMASSA TRAÇO 1:3 (EM VOLUME DE CIMENTO E AREIA MÉDIA ÚMIDA) COM ADIÇÃO DE IMPERMEABILIZANTE, PREPARO MECÂNICO	Argamassas	m³	0,0278000	963,02	26,77		
Composição Auxiliar	101619	SINAPI	PREPARO DE FUNDO DE VALA COM LARGURA MENOR QUE 1,5 M, COM CAMADA DE BRITA, LANÇAMENTO MANUAL. AF_08/2020	Escoramento e Preparo de Fundo de Valas	m³	0,0360000	511,64	18,41		
Composição Auxiliar	87316	SINAPI	ARGAMASSA TRAÇO 1:4 (EM VOLUME DE CIMENTO E AREIA GROSSA ÚMIDA) PARA CHAPISCO CONVENCIONAL, PREPARO MECÂNICO COM PEDREIRO COM ENCARGOS COMPLEMENTARES	Argamassas	m³	0,0039000	624,53	2,43		
Composição Auxiliar	88309	SINAPI		Livro SINAPI: Cálculos e Parâmetros	H	1,2686000	23,89	30,30		
Composição Auxiliar	88316	SINAPI	SERVENTE COM ENCARGOS COMPLEMENTARES	Livro SINAPI: Cálculos e	H	0,9967000	18,19	18,12		
Composição Auxiliar	97734	SINAPI	PEÇA RETANGULAR PRÉ-MOLDADA, VOLUME DE CONCRETO DE 10 A 30 LITROS, TAXA DE AÇO APROXIMADA DE 30KG/M³. AF_03/2024	Estruturas Pré-Fabricadas e Pré-Moldadas	m³	0,0175000	3.052,42	53,41		
Insumo	00007258	SINAPI	TIJOLO CERAMICO MACICO COMUM DE *5 X 10 X 20* CM (L X A X C)	Material	UN	38,6910000	0,67	25,92		
					MO sem LS =>	35,37	LS =>	32,20	MO com LS =>	67,57
					Valor do BDI =>	43,24			Valor com BDI =>	218,60
						Quant. =>	6,0000000		Preço Total =>	1.311,60
13.4	Código Banco		Descrição	Tipo	Und	Quant.	Valor Unit	Total		
Composição	91936	SINAPI	CAIXA OCTOGONAL 4" X 4", PVC, INSTALADA EM LAJE - FORNECIMENTO E INSTALAÇÃO. AF_03/2023	Instalações Elétricas - Eletrodutos Embutidos, Cabos, Caixas,	UN	1,0000000	18,04	18,04		
Composição Auxiliar	88247	SINAPI	AUXILIAR DE ELETRICISTA COM ENCARGOS COMPLEMENTARES	Livro SINAPI: Cálculos e Parâmetros	H	0,2220000	20,46	4,54		
Composição Auxiliar	88264	SINAPI	ELETRICISTA COM ENCARGOS COMPLEMENTARES	Livro SINAPI: Cálculos e Parâmetros	H	0,2220000	24,22	5,37		
Insumo	00012001	SINAPI	CAIXA OCTOGONAL DE FUNDO MOVEL, EM PVC, DE 4" X 4", PARA	Material	UN	1,0000000	8,13	8,13		
					MO sem LS =>	4,12	LS =>	3,75	MO com LS =>	7,87
					Valor do BDI =>	4,45			Valor com BDI =>	22,49
						Quant. =>	71,0000000		Preço Total =>	1.596,79
13.5	Código Banco		Descrição	Tipo	Und	Quant.	Valor Unit	Total		
Composição	367	ORSE	Curva para eletroduto de pvc rígido roscável, diâm = 75mm (2 1/2")	Interligações até Quadro Geral - Eletrodutos e Conexões	un	1,0000000	48,69	48,69		
Composição Auxiliar	10549	ORSE	Encargos Complementares - Servente	Provisórios	h	0,8000000	3,88	3,10		
Composição Auxiliar	10552	ORSE	Encargos Complementares - Eletricista	Provisórios	h	0,8000000	3,74	2,99		
Insumo	00001887/SINAPI	ORSE	Curva 90 graus, longa, de pvc rigido roscavel, de 2 1/2", para eletroduto	Material	un	1,0000000	15,73	15,73		
Insumo	00002436/SINAPI	ORSE	Eletricista (horista)	Mão de Obra	h	0,8000000	19,02	15,21		
Insumo	00006111/SINAPI	ORSE	Servente de obras (horista)	Mão de Obra	h	0,8000000	14,58	11,66		
					MO sem LS =>	14,06	LS =>	12,81	MO com LS =>	26,87
					Valor do BDI =>	12,01			Valor com BDI =>	60,70
						Quant. =>	2,0000000		Preço Total =>	121,40

PLANILHA ORÇAMENTÁRIA - ANALÍTICA

13.6	Código	Banco	Descrição	Tipo	Und	Quant.	Valor Unit	Total	
Composição	91916	SINAPI	CURVA 180 GRAUS PARA ELETRODUTO, PVC, ROSCÁVEL, DN 25 MM (3/4"), PARA CIRCUITOS TERMINAIS, INSTALADA EM PAREDE - FORNECIMENTO E INSTALAÇÃO. AF_03/2023	Instalações Elétricas - Eletrodutos Embutidos, Cabos, Caixas, Tomadas e Interruptores	UN	1,0000000	19,43	19,43	
Composição Auxiliar	88247	SINAPI	AUXILIAR DE ELETRICISTA COM ENCARGOS COMPLEMENTARES	Livro SINAPI: Cálculos e	H	0,2950000	20,46	6,03	
Composição Auxiliar	88264	SINAPI	ELETRICISTA COM ENCARGOS COMPLEMENTARES	Livro SINAPI: Cálculos e Parâmetros	H	0,2950000	24,22	7,14	
Insumo	00012034	SINAPI	CURVA 180 GRAUS, DE PVC RIGIDO ROSCAVEL, DE 3/4", PARA ELETRODUTO	Material	UN	1,0000000	6,26	6,26	
				MO sem LS =>	5,48	LS =>	4,99	MO com LS =>	10,47
				Valor do BDI =>	4,79			Valor com BDI =>	24,22
						Quant. =>	8,0000000	Preço Total =>	193,76

13.7	Código	Banco	Descrição	Tipo	Und	Quant.	Valor Unit	Total		
Composição	91884	SINAPI	LUVA PARA ELETRODUTO, PVC, ROSCÁVEL, DN 25 MM (3/4"), PARA CIRCUITOS TERMINAIS, INSTALADA EM PAREDE - FORNECIMENTO E INSTALAÇÃO. AF_03/2023	Instalações Elétricas - Eletrodutos Embutidos, Cabos, Caixas, Tomadas e Interruptores	UN	1,0000000	10,38	10,38		
Composição Auxiliar	88247	SINAPI	AUXILIAR DE ELETRICISTA COM ENCARGOS COMPLEMENTARES	Livro SINAPI: Cálculos e Parâmetros	H	0,1970000	20,46	4,03		
Composição Auxiliar	88264	SINAPI	ELETRICISTA COM ENCARGOS COMPLEMENTARES	Livro SINAPI: Cálculos e	H	0,1970000	24,22	4,77		
Insumo	00001891	SINAPI	LUVA EM PVC RIGIDO ROSCAVEL, DE 3/4", PARA ELETRODUTO	Material	UN	1,0000000	1,58	1,58		
					MO sem LS =>	3,65	LS =>	3,33	MO com LS =>	6,98
					Valor do BDI =>	2,56			Valor com BDI =>	12,94
						Quant. =>	4,0000000	Preço Total =>	51,76	

13.8	Código	Banco	Descrição	Tipo	Und	Quant.	Valor Unit	Total		
Composição	91924	SINAPI	CABO DE COBRE FLEXÍVEL ISOLADO, 1,5 MM², ANTI-CHAMA 450/750 V, PARA CIRCUITOS TERMINAIS - FORNECIMENTO E INSTALAÇÃO. AF_03/2023	Instalações Elétricas - Eletrodutos Embutidos, Cabos, Caixas, Tomadas e Interruptores	M	1,0000000	3,24	3,24		
Composição Auxiliar	88247	SINAPI	AUXILIAR DE ELETRICISTA COM ENCARGOS COMPLEMENTARES	Livro SINAPI: Cálculos e Parâmetros	H	0,0230000	20,46	0,47		
Composição Auxiliar	88264	SINAPI	ELETRICISTA COM ENCARGOS COMPLEMENTARES	Livro SINAPI: Cálculos e Parâmetros	H	0,0230000	24,22	0,55		
Insumo	00001013	SINAPI	CABO DE COBRE, FLEXIVEL, CLASSE 4 OU 5, ISOLACAO EM PVC/A,	Material	M	1,2434000	1,71	2,12		
Insumo	00021127	SINAPI	FITA ISOLANTE ADESIVA ANTICHAMA, USO ATÉ 750 V, EM ROLO DE 19 MM X 5 M	Material	UN	0,0094000	10,96	0,10		
					MO sem LS =>	0,42	LS =>	0,39	MO com LS =>	0,81
					Valor do BDI =>	0,80			Valor com BDI =>	4,04
						Quant. =>	502,2600000	Preço Total =>	2.029,13	

PLANILHA ORÇAMENTÁRIA - ANALÍTICA									
13.9	Código	Banco	Descrição	Tipo	Und	Quant.	Valor Unit	Total	
Composição	91926	SINAPI	CABO DE COBRE FLEXÍVEL ISOLADO, 2,5 MM², ANTI-CHAMA 450/750 V,	Instalações Elétricas - Eletrodutos	M	1,0000000	4,75	4,75	
Composição Auxiliar	88247	SINAPI	AUXILIAR DE ELETRICISTA COM ENCARGOS COMPLEMENTARES	Livro SINAPI: Cálculos e Parâmetros	H	0,0290000	20,46	0,59	
Composição Auxiliar	88264	SINAPI	ELETRICISTA COM ENCARGOS COMPLEMENTARES	Livro SINAPI: Cálculos e Parâmetros	H	0,0290000	24,22	0,70	
Insumo	00001014	SINAPI	CABO DE COBRE, FLEXIVEL, CLASSE 4 OU 5, ISOLACAO EM PVC/A,	Material	M	1,2434000	2,71	3,36	
Insumo	00021127	SINAPI	FITA ISOLANTE ADESIVA ANTICHAMA, USO ATE 750 V, EM ROLO DE 19 MM X 5 M	Material	UN	0,0094000	10,96	0,10	
				MO sem LS =>	0,53	LS =>	0,49	MO com LS =>	1,02
				Valor do BDI =>	1,17		Valor com BDI =>	5,92	
						Quant. =>	1.853,9100000	Preço Total =>	10.975,15
13.10	Código	Banco	Descrição	Tipo	Und	Quant.	Valor Unit	Total	
Composição	91928	SINAPI	CABO DE COBRE FLEXÍVEL ISOLADO, 4 MM², ANTI-CHAMA 450/750 V, PARA CIRCUITOS TERMINAIS - FORNECIMENTO E INSTALAÇÃO. AF_03/2023	Instalações Elétricas - Eletrodutos Embutidos, Cabos, Caixas, Tomadas e Interruptores	M	1,0000000	7,42	7,42	
Composição Auxiliar	88247	SINAPI	AUXILIAR DE ELETRICISTA COM ENCARGOS COMPLEMENTARES	Livro SINAPI: Cálculos e	H	0,0390000	20,46	0,79	
Composição Auxiliar	88264	SINAPI	ELETRICISTA COM ENCARGOS COMPLEMENTARES	Livro SINAPI: Cálculos e	H	0,0390000	24,22	0,94	
Insumo	00000981	SINAPI	CABO DE COBRE, FLEXIVEL, CLASSE 4 OU 5, ISOLACAO EM PVC/A, ANTICHAMA BWF-B, 1 CONDUTOR, 450/750 V, SECAO NOMINAL 4 MM2	Material	M	1,2434000	4,50	5,59	
Insumo	00021127	SINAPI	FITA ISOLANTE ADESIVA ANTICHAMA, USO ATE 750 V, EM ROLO DE 19 MM X 5 M	Material	UN	0,0094000	10,96	0,10	
				MO sem LS =>	0,72	LS =>	0,65	MO com LS =>	1,37
				Valor do BDI =>	1,83		Valor com BDI =>	9,25	
						Quant. =>	605,3900000	Preço Total =>	5.599,86
13.11	Código	Banco	Descrição	Tipo	Und	Quant.	Valor Unit	Total	
Composição	91930	SINAPI	CABO DE COBRE FLEXÍVEL ISOLADO, 6 MM², ANTI-CHAMA 450/750 V, PARA CIRCUITOS TERMINAIS - FORNECIMENTO E INSTALAÇÃO. AF_03/2023	Instalações Elétricas - Eletrodutos Embutidos, Cabos, Caixas, Tomadas e Interruptores	M	1,0000000	10,41	10,41	
Composição Auxiliar	88247	SINAPI	AUXILIAR DE ELETRICISTA COM ENCARGOS COMPLEMENTARES	Livro SINAPI: Cálculos e	H	0,0510000	20,46	1,04	
Composição Auxiliar	88264	SINAPI	ELETRICISTA COM ENCARGOS COMPLEMENTARES	Livro SINAPI: Cálculos e Parâmetros	H	0,0510000	24,22	1,23	
Insumo	00000982	SINAPI	CABO DE COBRE, FLEXIVEL, CLASSE 4 OU 5, ISOLACAO EM PVC/A,	Material	M	1,2434000	6,47	8,04	
Insumo	00021127	SINAPI	FITA ISOLANTE ADESIVA ANTICHAMA, USO ATE 750 V, EM ROLO DE 19	Material	UN	0,0094000	10,96	0,10	
				MO sem LS =>	0,94	LS =>	0,86	MO com LS =>	1,80
				Valor do BDI =>	2,57		Valor com BDI =>	12,98	
						Quant. =>	357,7000000	Preço Total =>	4.642,95

PLANILHA ORÇAMENTARIA - ANALÍTICA									
13.12	Código	Banco	Descrição	Tipo	Und	Quant.	Valor Unit	Total	
Composição	92990	SINAPI	CABO DE COBRE FLEXÍVEL ISOLADO, 70 MM², ANTI-CHAMA 0,6/1,0 KV, PARA REDE ENTERRADA DE DISTRIBUIÇÃO DE ENERGIA ELÉTRICA -	Redes Enterradas de Distribuição Elétrica	M	1,0000000	90,94	90,94	
Composição Auxiliar	88247	SINAPI	AUXILIAR DE ELETRICISTA COM ENCARGOS COMPLEMENTARES	Livro SINAPI: Cálculos e	H	0,1007000	20,46	2,06	
Composição Auxiliar	88264	SINAPI	ELETRICISTA COM ENCARGOS COMPLEMENTARES	Livro SINAPI: Cálculos e Parâmetros	H	0,1007000	24,22	2,43	
Insumo	00000977	SINAPI	CABO DE COBRE, FLEXIVEL, CLASSE 4 OU 5, ISOLACAO EM PVC/A, ANTICHAMA BWF-B, COBERTURA PVC-ST1, ANTICHAMA BWF-B, 1 CONDUTOR, 0,6/1 KV, SECAO NOMINAL 70 MM2	Material	M	1,0150000	85,09	86,36	
Insumo	00021127	SINAPI	FITA ISOLANTE ADESIVA ANTICHAMA, USO ATE 750 V, EM ROLO DE 19 MM X 5 M	Material	UN	0,0090000	10,96	0,09	
				MO sem LS =>	1,86	LS =>	1,70	MO com LS =>	3,56
				Valor do BDI =>	22,43			Valor com BDI =>	113,37
						Quant. =>	350,8500000	Preço Total =>	39.775,86
13.13	Código	Banco	Descrição	Tipo	Und	Quant.	Valor Unit	Total	
Composição	91996	SINAPI	TOMADA MÉDIA DE EMBUTIR (1 MÓDULO), 2P+T 10 A, INCLUINDO	Instalações Elétricas - Eletrodutos	UN	1,0000000	33,85	33,85	
Composição Auxiliar	91946	SINAPI	SUPORTE PARAFUSADO COM PLACA DE ENCAIXE 4" X 2" MÉDIO (1,30 M	Instalações Elétricas - Eletrodutos	UN	1,0000000	10,77	10,77	
Composição Auxiliar	91994	SINAPI	TOMADA MÉDIA DE EMBUTIR (1 MÓDULO), 2P+T 10 A, SEM SUPORTE E SEM PLACA - FORNECIMENTO E INSTALAÇÃO. AF_03/2023	Instalações Elétricas - Eletrodutos Embutidos, Cabos, Caixas,	UN	1,0000000	23,08	23,08	
				MO sem LS =>	8,26	LS =>	7,53	MO com LS =>	15,79
				Valor do BDI =>	8,35			Valor com BDI =>	42,20
						Quant. =>	39,0000000	Preço Total =>	1.645,80
13.14	Código	Banco	Descrição	Tipo	Und	Quant.	Valor Unit	Total	
Composição	91997	SINAPI	TOMADA MÉDIA DE EMBUTIR (1 MÓDULO), 2P+T 20 A, INCLUINDO SUPORTE E PLACA - FORNECIMENTO E INSTALAÇÃO. AF_03/2023	Instalações Elétricas - Eletrodutos Embutidos, Cabos, Caixas,	UN	1,0000000	36,35	36,35	
Composição Auxiliar	91946	SINAPI	SUPORTE PARAFUSADO COM PLACA DE ENCAIXE 4" X 2" MÉDIO (1,30 M DO PISO) PARA PONTO ELÉTRICO - FORNECIMENTO E INSTALAÇÃO. AF_03/2023	Instalações Elétricas - Eletrodutos Embutidos, Cabos, Caixas, Tomadas e Interruptores	UN	1,0000000	10,77	10,77	
Composição Auxiliar	91995	SINAPI	TOMADA MÉDIA DE EMBUTIR (1 MÓDULO), 2P+T 20 A, SEM SUPORTE E SEM PLACA - FORNECIMENTO E INSTALAÇÃO. AF_03/2023	Instalações Elétricas - Eletrodutos Embutidos, Cabos, Caixas,	UN	1,0000000	25,58	25,58	
				MO sem LS =>	8,26	LS =>	7,53	MO com LS =>	15,79
				Valor do BDI =>	8,96			Valor com BDI =>	45,31
						Quant. =>	2,0000000	Preço Total =>	90,62
13.15	Código	Banco	Descrição	Tipo	Und	Quant.	Valor Unit	Total	
Composição	3296	ORSE	Ponto de tomada 2p+t, ABNT, 10 A, de uso geral, em pisos, com eletroduto de pvc rígido embutido, inclusive aterramento	Conversão InfoWOrcas	pt	1,0000000	322,15	322,15	
Composição Auxiliar	10549	ORSE	Encargos Complementares - Servente	Provisórios	h	4,0000000	3,88	15,52	
Composição Auxiliar	10552	ORSE	Encargos Complementares - Eletricista	Provisórios	h	5,0000000	3,74	18,70	
Insumo	00000939/SINAPI	ORSE	Fio de cobre, solido, classe 1, isolacao em pvc/a, antichama bwf-b,	Material	m	18,0000000	2,75	49,50	

PLANILHA ORÇAMENTARIA - ANALÍTICA										
Insumo	00002436/SINAPI	ORSE	Eletricista (horista)	Mão de Obra	h	5,0000000	19,02	95,10		
Insumo	00002556/SINAPI	ORSE	Caixa de luz "4 x 2" em aco esmaltada	Material	un	1,0000000	1,32	1,32		
Insumo	00002674/SINAPI	ORSE	Eletroduto de pvc rígido roscavel de 3/4", sem luva	Material	m	6,0000000	4,98	29,88		
Insumo	00006111/SINAPI	ORSE	Servente de obras (horista)	Mão de Obra	h	4,0000000	14,58	58,32		
Insumo	00020111/SINAPI	ORSE	Fita isolante adesiva antichama, uso ate 750 v, em rolo de 19 mm x 20 m	Material	un	0,1500000	12,13	1,81		
Insumo	9101	ORSE	Tomada 2p+t, ABNT, 10A, para piso, com placa em metal amarelo	Material	un	1,0000000	52,00	52,00		
					MO sem LS =>	80,30	LS =>	73,12	MO com LS =>	153,42
					Valor do BDI =>	79,44			Valor com BDI =>	401,59
						Quant. =>	1,0000000	Preço Total =>	401,59	
13.16	Código	Banco	Descrição	Tipo	Und	Quant.	Valor Unit	Total		
Composição	92023	SINAPI	INTERRUPTOR SIMPLES (1 MÓDULO) COM 1 TOMADA DE EMBUTIR 2P+T	Instalações Elétricas - Eletrodutos	UN	1,0000000	49,26	49,26		
Composição Auxiliar	91946	SINAPI	SUORTE PARAFUSADO COM PLACA DE ENCAIXE 4" X 2" MÉDIO (1,30 M DO PISO) PARA PONTO ELÉTRICO - FORNECIMENTO E INSTALAÇÃO. AF_03/2023	Instalações Elétricas - Eletrodutos Embutidos, Cabos, Caixas, Tomadas e Interruptores	UN	1,0000000	10,77	10,77		
Composição Auxiliar	92022	SINAPI	INTERRUPTOR SIMPLES (1 MÓDULO) COM 1 TOMADA DE EMBUTIR 2P+T 10 A, SEM SUORTE E SEM PLACA - FORNECIMENTO E INSTALAÇÃO. AF_03/2023	Instalações Elétricas - Eletrodutos Embutidos, Cabos, Caixas, Tomadas e Interruptores	UN	1,0000000	38,49	38,49		
					MO sem LS =>	11,41	LS =>	10,38	MO com LS =>	21,79
					Valor do BDI =>	12,15			Valor com BDI =>	61,41
						Quant. =>	19,0000000	Preço Total =>	1.166,79	
13.17	Código	Banco	Descrição	Tipo	Und	Quant.	Valor Unit	Total		
Composição	101895	SINAPI	DISJUNTOR TERMOMAGNÉTICO TRIPOLAR, CORRENTE NOMINAL DE 125A - FORNECIMENTO E INSTALAÇÃO. AF_07/2025	Instalações Elétricas - Quadros, Cabos, Disjuntores, Contatores e	UN	1,0000000	458,80	458,80		
Composição Auxiliar	88247	SINAPI	AUXILIAR DE ELETRICISTA COM ENCARGOS COMPLEMENTARES	Livro SINAPI: Cálculos e Parâmetros	H	1,2224150	20,46	25,01		
Composição Auxiliar	88264	SINAPI	ELETRICISTA COM ENCARGOS COMPLEMENTARES	Livro SINAPI: Cálculos e	H	1,2224150	24,22	29,60		
Insumo	00001578	SINAPI	TERMINAL A COMPRESSAO EM COBRE ESTANHADO PARA CABO 50 MM2,	Material	UN	3,0000000	6,56	19,68		
Insumo	00002391	SINAPI	DISJUNTOR TERMOMAGNETICO TRIPOLAR 125 A / 425 V / ICC - 25 KA	Material	UN	1,0000000	384,51	384,51		
					MO sem LS =>	22,71	LS =>	20,67	MO com LS =>	43,38
					Valor do BDI =>	113,14			Valor com BDI =>	571,94
						Quant. =>	3,0000000	Preço Total =>	1.715,82	
13.18	Código	Banco	Descrição	Tipo	Und	Quant.	Valor Unit	Total		
Composição	101897	SINAPI	DISJUNTOR TERMOMAGNÉTICO TRIPOLAR, CORRENTE NOMINAL DE	Instalações Elétricas - Quadros,	UN	1,0000000	1.122,27	1.122,27		
Composição Auxiliar	88247	SINAPI	AUXILIAR DE ELETRICISTA COM ENCARGOS COMPLEMENTARES	Livro SINAPI: Cálculos e Parâmetros	H	1,2224150	20,46	25,01		
Composição Auxiliar	88264	SINAPI	ELETRICISTA COM ENCARGOS COMPLEMENTARES	Livro SINAPI: Cálculos e	H	1,2224150	24,22	29,60		
Insumo	00001581	SINAPI	TERMINAL A COMPRESSAO EM COBRE ESTANHADO PARA CABO 120 MM2, 1 FURO E 1 COMPRESSAO, PARA PARAFUSO DE FIXACAO M12	Material	UN	3,0000000	14,16	42,48		

PLANILHA ORÇAMENTÁRIA - ANALÍTICA									
Insumo	00002393	SINAPI	DISJUNTOR TERMOMAGNETICO TRIPOLAR 250 A / 600 V, TIPO FXD	Material	UN	1,0000000	1.025,18	1.025,18	
				MO sem LS =>	22,71	LS =>	20,67	MO com LS =>	43,38
				Valor do BDI =>	276,75			Valor com BDI =>	1.399,02
				Quant. =>		1,0000000	Preço Total =>		1.399,02
13.19	Código	Banco	Descrição	Tipo	Und	Quant.	Valor Unit	Total	
Composição	106027	SINAPI	DISPOSITIVO DPS 20KA-175V OU 275V - FORNECIMENTO E INSTALAÇÃO. AF_07/2025	Instalações Elétricas - Quadros, Cabos, Disjuntores, Contatores e	UN	1,0000000	82,90	82,90	
Composição Auxiliar	88247	SINAPI	AUXILIAR DE ELETRICISTA COM ENCARGOS COMPLEMENTARES	Livro SINAPI: Cálculos e	H	0,1324490	20,46	2,70	
Composição Auxiliar	88264	SINAPI	ELETRICISTA COM ENCARGOS COMPLEMENTARES	Livro SINAPI: Cálculos e	H	0,1324490	24,22	3,20	
Insumo	00001573	SINAPI	TERMINAL A COMPRESSAO EM COBRE ESTANHADO PARA CABO 6 MM2, 1 FURO E 1 COMPRESSAO, PARA PARAFUSO DE FIXACAO M6	Material	UN	1,0000000	1,89	1,89	
Insumo	00039465	SINAPI	DISPOSITIVO DPS CLASSE II, 1 POLO, TENSAO MAXIMA DE 175 V, CORRENTE MAXIMA DE *20* KA (TIPO AC)	Material	UN	1,0000000	75,11	75,11	
				MO sem LS =>	2,45	LS =>	2,24	MO com LS =>	4,69
				Valor do BDI =>	20,44			Valor com BDI =>	103,34
				Quant. =>		6,0000000	Preço Total =>		620,04
13.20	Código	Banco	Descrição	Tipo	Und	Quant.	Valor Unit	Total	
Composição	97711	SINAPI	DISJUNTOR TETRAPOLAR TIPO DR, CORRENTE NOMINAL DE 40A - FORNECIMENTO E INSTALAÇÃO. AF_07/2025	Instalações Elétricas - Quadros, Cabos, Disjuntores, Contatores e	UN	1,0000000	207,09	207,09	
Composição Auxiliar	88247	SINAPI	AUXILIAR DE ELETRICISTA COM ENCARGOS COMPLEMENTARES	Livro SINAPI: Cálculos e Parâmetros	H	0,5085580	20,46	10,40	
Composição Auxiliar	88264	SINAPI	ELETRICISTA COM ENCARGOS COMPLEMENTARES	Livro SINAPI: Cálculos e	H	0,5085580	24,22	12,31	
Insumo	00001574	SINAPI	TERMINAL A COMPRESSAO EM COBRE ESTANHADO PARA CABO 10 MM2, 1 FURO E 1 COMPRESSAO, PARA PARAFUSO DE FIXACAO M6	Material	UN	4,0000000	2,04	8,16	
Insumo	00039456	SINAPI	DISPOSITIVO DR, 4 POLOS, SENSIBILIDADE DE 30 MA, CORRENTE DE 40 A, TIPO AC	Material	UN	1,0000000	176,22	176,22	
				MO sem LS =>	9,45	LS =>	8,60	MO com LS =>	18,05
				Valor do BDI =>	51,07			Valor com BDI =>	258,16
				Quant. =>		1,0000000	Preço Total =>		258,16
13.21	Código	Banco	Descrição	Tipo	Und	Quant.	Valor Unit	Total	
Composição	93660	SINAPI	DISJUNTOR BIPOLAR TIPO DIN, CORRENTE NOMINAL DE 10A - FORNECIMENTO E INSTALAÇÃO. AF_07/2025	Instalações Elétricas - Quadros, Cabos, Disjuntores, Contatores e	UN	1,0000000	63,12	63,12	
Composição Auxiliar	88247	SINAPI	AUXILIAR DE ELETRICISTA COM ENCARGOS COMPLEMENTARES	Livro SINAPI: Cálculos e Parâmetros	H	0,0708570	20,46	1,44	
Composição Auxiliar	88264	SINAPI	ELETRICISTA COM ENCARGOS COMPLEMENTARES	Livro SINAPI: Cálculos e	H	0,0708570	24,22	1,71	
Insumo	00001570	SINAPI	TERMINAL A COMPRESSAO EM COBRE ESTANHADO PARA CABO 2,5 MM2, 1 FURO E 1 COMPRESSAO, PARA PARAFUSO DE FIXACAO M5	Material	UN	2,0000000	1,22	2,44	
Insumo	00034616	SINAPI	DISJUNTOR TERMOMAGNETICO PARA TRILHO DIN (IEC), BIPOLAR, 6 - 32 A	Material	UN	1,0000000	57,53	57,53	
				MO sem LS =>	1,31	LS =>	1,20	MO com LS =>	2,51
				Valor do BDI =>	15,57			Valor com BDI =>	78,69

PLANILHA ORÇAMENTARIA - ANALITICA								
					Quant. =>	12,0000000	Preço Total =>	944,28
13.22	Código	Banco	Descrição	Tipo	Und	Quant.	Valor Unit	Total
Composição	93661	SINAPI	DISJUNTOR BIPOLAR TIPO DIN, CORRENTE NOMINAL DE 16A - FORNECIMENTO E INSTALAÇÃO. AF_07/2025	Instalações Elétricas - Quadros, Cabos, Disjuntores, Contatores e	UN	1,0000000	63,12	63,12
Composição Auxiliar	88247	SINAPI	AUXILIAR DE ELETRICISTA COM ENCARGOS COMPLEMENTARES	Livro SINAPI: Cálculos e Parâmetros	H	0,0708570	20,46	1,44
Composição Auxiliar	88264	SINAPI	ELETRICISTA COM ENCARGOS COMPLEMENTARES	Livro SINAPI: Cálculos e	H	0,0708570	24,22	1,71
Insumo	00001570	SINAPI	TERMINAL A COMPRESSAO EM COBRE ESTANHADO PARA CABO 2,5 MM2, 1 FURO E 1 COMPRESSAO, PARA PARAFUSO DE FIXACAO M5	Material	UN	2,0000000	1,22	2,44
Insumo	00034616	SINAPI	DISJUNTOR TERMOMAGNETICO PARA TRILHO DIN (IEC), BIPOLAR, 6 - 32 A	Material	UN	1,0000000	57,53	57,53
					MO sem LS =>	1,31	LS =>	1,20
							MO com LS =>	2,51
					Valor do BDI =>	15,57	Valor com BDI =>	78,69
					Quant. =>	2,0000000	Preço Total =>	157,38
13.23	Código	Banco	Descrição	Tipo	Und	Quant.	Valor Unit	Total
Composição	93663	SINAPI	DISJUNTOR BIPOLAR TIPO DIN, CORRENTE NOMINAL DE 25A -	Instalações Elétricas - Quadros,	UN	1,0000000	66,39	66,39
Composição Auxiliar	88247	SINAPI	AUXILIAR DE ELETRICISTA COM ENCARGOS COMPLEMENTARES	Livro SINAPI: Cálculos e	H	0,1279280	20,46	2,61
Composição Auxiliar	88264	SINAPI	ELETRICISTA COM ENCARGOS COMPLEMENTARES	Livro SINAPI: Cálculos e	H	0,1279280	24,22	3,09
Insumo	00001571	SINAPI	TERMINAL A COMPRESSAO EM COBRE ESTANHADO PARA CABO 4 MM2, 1 FURO E 1 COMPRESSAO, PARA PARAFUSO DE FIXACAO M5	Material	UN	2,0000000	1,58	3,16
Insumo	00034616	SINAPI	DISJUNTOR TERMOMAGNETICO PARA TRILHO DIN (IEC), BIPOLAR, 6 - 32 A	Material	UN	1,0000000	57,53	57,53
					MO sem LS =>	2,38	LS =>	2,16
							MO com LS =>	4,54
					Valor do BDI =>	16,37	Valor com BDI =>	82,76
					Quant. =>	3,0000000	Preço Total =>	248,28
13.24	Código	Banco	Descrição	Tipo	Und	Quant.	Valor Unit	Total
Composição	93653	SINAPI	DISJUNTOR MONOPOLAR TIPO DIN, CORRENTE NOMINAL DE 10A - FORNECIMENTO E INSTALAÇÃO. AF_07/2025	Instalações Elétricas - Quadros, Cabos, Disjuntores, Contatores e	UN	1,0000000	12,82	12,82
Composição Auxiliar	88247	SINAPI	AUXILIAR DE ELETRICISTA COM ENCARGOS COMPLEMENTARES	Livro SINAPI: Cálculos e	H	0,0354280	20,46	0,72
Composição Auxiliar	88264	SINAPI	ELETRICISTA COM ENCARGOS COMPLEMENTARES	Livro SINAPI: Cálculos e	H	0,0354280	24,22	0,85
Insumo	00001570	SINAPI	TERMINAL A COMPRESSAO EM COBRE ESTANHADO PARA CABO 2,5 MM2, 1 FURO E 1 COMPRESSAO, PARA PARAFUSO DE FIXACAO M5	Material	UN	1,0000000	1,22	1,22
Insumo	00034653	SINAPI	DISJUNTOR TERMOMAGNETICO PARA TRILHO DIN (IEC), MONOPOLAR, 6 - 32 A	Material	UN	1,0000000	10,03	10,03
					MO sem LS =>	0,65	LS =>	0,60
							MO com LS =>	1,25
					Valor do BDI =>	3,16	Valor com BDI =>	15,98
					Quant. =>	12,0000000	Preço Total =>	191,76
13.25	Código	Banco	Descrição	Tipo	Und	Quant.	Valor Unit	Total

PLANILHA ORÇAMENTÁRIA - ANALÍTICA									
Composição	93654	SINAPI	DISJUNTOR MONOPOLAR TIPO DIN, CORRENTE NOMINAL DE 16A - FORNECIMENTO E INSTALAÇÃO. AF_07/2025	Instalações Elétricas - Quadros, Cabos, Disjuntores, Contatores e	UN	1,0000000	12,82	12,82	
Composição Auxiliar	88247	SINAPI	AUXILIAR DE ELETRICISTA COM ENCARGOS COMPLEMENTARES	Livro SINAPI: Cálculos e Parâmetros	H	0,0354280	20,46	0,72	
Composição Auxiliar	88264	SINAPI	ELETRICISTA COM ENCARGOS COMPLEMENTARES	Livro SINAPI: Cálculos e	H	0,0354280	24,22	0,85	
Insumo	00001570	SINAPI	TERMINAL A COMPRESSAO EM COBRE ESTANHADO PARA CABO 2,5 MM2,	Material	UN	1,0000000	1,22	1,22	
Insumo	00034653	SINAPI	DISJUNTOR TERMOMAGNETICO PARA TRILHO DIN (IEC), MONOPOLAR, 6 - 32 A	Material	UN	1,0000000	10,03	10,03	
				MO sem LS =>	0,65	LS =>	0,60	MO com LS =>	1,25
				Valor do BDI =>	3,16			Valor com BDI =>	15,98
						Quant. =>	4,0000000	Preço Total =>	63,92
13.26	Código	Banco	Descrição	Tipo	Und	Quant.	Valor Unit	Total	
Composição	97669	SINAPI	ELETRODUTO FLEXÍVEL CORRUGADO, PEAD, DN 90 (3"), PARA REDE ENTERRADA DE DISTRIBUIÇÃO DE ENERGIA ELÉTRICA - FORNECIMENTO E INSTALAÇÃO. AF_12/2021	Redes Enterradas de Distribuição Elétrica	M	1,0000000	17,75	17,75	
Composição Auxiliar	88247	SINAPI	AUXILIAR DE ELETRICISTA COM ENCARGOS COMPLEMENTARES	Livro SINAPI: Cálculos e Parâmetros	H	0,1511000	20,46	3,09	
Composição Auxiliar	88264	SINAPI	ELETRICISTA COM ENCARGOS COMPLEMENTARES	Livro SINAPI: Cálculos e	H	0,1511000	24,22	3,65	
Insumo	00002442	SINAPI	ELETRODUTO/DUTO PEAD FLEXIVEL PAREDE SIMPLES, CORRUGACAO HELICOIDAL, COR PRETA, SEM ROSCA, DE 3", CRC 680 N, PARA CABEAMENTO SUBTERRANEO (NBR 15715)	Material	M	1,1000000	10,01	11,01	
				MO sem LS =>	2,80	LS =>	2,55	MO com LS =>	5,35
				Valor do BDI =>	4,38			Valor com BDI =>	22,13
						Quant. =>	1,7200000	Preço Total =>	38,06
13.27	Código	Banco	Descrição	Tipo	Und	Quant.	Valor Unit	Total	
Composição	91852	SINAPI	ELETRODUTO FLEXÍVEL CORRUGADO, PVC, DN 20 MM (1/2"), PARA CIRCUITOS TERMINAIS, INSTALADO EM PAREDE - FORNECIMENTO E	Instalações Elétricas - Eletrodutos Embutidos, Cabos, Caixas,	M	1,0000000	8,60	8,60	
Composição Auxiliar	88247	SINAPI	AUXILIAR DE ELETRICISTA COM ENCARGOS COMPLEMENTARES	Livro SINAPI: Cálculos e Parâmetros	H	0,1240000	20,46	2,53	
Composição Auxiliar	88264	SINAPI	ELETRICISTA COM ENCARGOS COMPLEMENTARES	Livro SINAPI: Cálculos e Parâmetros	H	0,1240000	24,22	3,00	
Insumo	00002689	SINAPI	ELETRODUTO PVC FLEXIVEL CORRUGADO, COR AMARELA, DE 20 MM	Material	M	1,0170000	3,02	3,07	
				MO sem LS =>	2,30	LS =>	2,09	MO com LS =>	4,39
				Valor do BDI =>	2,12			Valor com BDI =>	10,72
						Quant. =>	386,0500000	Preço Total =>	4.138,46
13.28	Código	Banco	Descrição	Tipo	Und	Quant.	Valor Unit	Total	
Composição	91834	SINAPI	ELETRODUTO FLEXÍVEL CORRUGADO, PVC, DN 25 MM (3/4"), PARA	Instalações Elétricas - Eletrodutos	M	1,0000000	19,44	19,44	
Composição Auxiliar	88247	SINAPI	AUXILIAR DE ELETRICISTA COM ENCARGOS COMPLEMENTARES	Livro SINAPI: Cálculos e Parâmetros	H	0,0910000	20,46	1,86	
Composição Auxiliar	88264	SINAPI	ELETRICISTA COM ENCARGOS COMPLEMENTARES	Livro SINAPI: Cálculos e Parâmetros	H	0,0910000	24,22	2,20	
Composição Auxiliar	91170	SINAPI	FIXAÇÃO DE TUBOS HORIZONTAIS DE PVC ÁGUA, PVC ESGOTO, PVC ÁGUA PLUVIAL, CPVC, PPR, COBRE OU AÇO, DIÂMETROS MENORES OU	Rasgos e Fixações	M	1,0000000	11,79	11,79	
Insumo	00002688	SINAPI	ELETRODUTO PVC FLEXIVEL CORRUGADO, COR AMARELA, DE 25 MM	Material	M	1,1000000	3,27	3,59	

PLANILHA ORÇAMENTARIA - ANALITICA									
				MO sem LS =>	4,20	LS =>	3,83	MO com LS =>	8,03
				Valor do BDI =>	4,79			Valor com BDI =>	24,23
				Quant. =>		77,6900000	Preço Total =>		1.882,43
13.29	Código	Banco	Descrição	Tipo	Und	Quant.	Valor Unit	Total	
Composição	91856	SINAPI	ELETRODUTO FLEXÍVEL CORRUGADO, PVC, DN 32 MM (1"), PARA	Instalações Elétricas - Eletrodutos	M	1,0000000	12,33	12,33	
Composição Auxiliar	88247	SINAPI	AUXILIAR DE ELETRICISTA COM ENCARGOS COMPLEMENTARES	Livro SINAPI: Cálculos e	H	0,1490000	20,46	3,04	
Composição Auxiliar	88264	SINAPI	ELETRICISTA COM ENCARGOS COMPLEMENTARES	Livro SINAPI: Cálculos e Parâmetros	H	0,1490000	24,22	3,60	
Insumo	00002690	SINAPI	ELETRODUTO PVC FLEXIVEL CORRUGADO, COR AMARELA, DE 32 MM	Material	M	1,0170000	5,60	5,69	
				MO sem LS =>	2,76	LS =>	2,52	MO com LS =>	5,28
				Valor do BDI =>	3,04			Valor com BDI =>	15,37
				Quant. =>		10,1300000	Preço Total =>		155,70
13.30	Código	Banco	Descrição	Tipo	Und	Quant.	Valor Unit	Total	
Composição	93010	SINAPI	ELETRODUTO RÍGIDO ROSCÁVEL, PVC, DN 75 MM (2 1/2"), PARA REDE ENTERRADA DE DISTRIBUIÇÃO DE ENERGIA ELÉTRICA - FORNECIMENTO E INSTALAÇÃO. AF_12/2021	Redes Enterradas de Distribuição Elétrica	M	1,0000000	44,21	44,21	
Composição Auxiliar	88247	SINAPI	AUXILIAR DE ELETRICISTA COM ENCARGOS COMPLEMENTARES	Livro SINAPI: Cálculos e Parâmetros	H	0,1542000	20,46	3,15	
Composição Auxiliar	88264	SINAPI	ELETRICISTA COM ENCARGOS COMPLEMENTARES	Livro SINAPI: Cálculos e	H	0,1542000	24,22	3,73	
Insumo	00002682	SINAPI	ELETRODUTO DE PVC RIGIDO ROSCAVEL DE 2 1/2", SEM LUVA	Material	M	1,1000000	33,94	37,33	
				MO sem LS =>	2,86	LS =>	2,60	MO com LS =>	5,46
				Valor do BDI =>	10,90			Valor com BDI =>	55,11
				Quant. =>		66,2300000	Preço Total =>		3.649,94
13.31	Código	Banco	Descrição	Tipo	Und	Quant.	Valor Unit	Total	
Composição	765	ORSE	Fornecimento e instalação de eletrocalha metálica 50 x 50 x 3000 mm (ref. valemam ou similar)	Pontos de Suprimento de Lógica	un	1,0000000	40,97	40,97	
Composição Auxiliar	10549	ORSE	Encargos Complementares - Servente	Provisórios	h	0,2000000	3,88	0,77	
Composição Auxiliar	10552	ORSE	Encargos Complementares - Eletricista	Provisórios	h	0,2000000	3,74	0,74	
Insumo	00002436/SINAPI	ORSE	Eletricista (horista)	Mão de Obra	h	0,2000000	19,02	3,80	
Insumo	00006111/SINAPI	ORSE	Servente de obras (horista)	Mão de Obra	h	0,2000000	14,58	2,91	
Insumo	857	ORSE	Eletrocalha metálica perfurada 50 x 50 x 3000 mm (ref. valemam ou similar)	Material	un	1,0000000	32,75	32,75	
				MO sem LS =>	3,51	LS =>	3,20	MO com LS =>	6,71
				Valor do BDI =>	10,10			Valor com BDI =>	51,07
				Quant. =>		5,1700000	Preço Total =>		264,03
13.32	Código	Banco	Descrição	Tipo	Und	Quant.	Valor Unit	Total	

PLANILHA ORÇAMENTÁRIA - ANALÍTICA									
Composição	12537	ORSE	Fornecimento e instalação de eletrocalha lisa, zincada, 75 x 50 x 3000 mm (ref. mopa ou similar)	Pontos de Suprimento de Lógica	un	1,0000000	101,17	101,17	
Composição Auxiliar	10549	ORSE	Encargos Complementares - Servente	Provisórios	h	0,4000000	3,88	1,55	
Composição Auxiliar	10552	ORSE	Encargos Complementares - Eletricista	Provisórios	h	0,4000000	3,74	1,49	
Insumo	00002436/SINAPI	ORSE	Eletricista (horista)	Mão de Obra	h	0,4000000	19,02	7,60	
Insumo	00006111/SINAPI	ORSE	Servente de obras (horista)	Mão de Obra	h	0,4000000	14,58	5,83	
Insumo	13353	ORSE	Eletrocalha metálica lisa zincada 75 x 50 x 3000 mm (ref. mopa ou similar)	Material	un	1,0000000	84,70	84,70	
				MO sem LS =>	7,03	LS =>	6,40	MO com LS =>	13,43
				Valor do BDI =>	24,95			Valor com BDI =>	126,12
				Quant. =>		3,1800000	Preço Total =>		401,06
13.33	Código	Banco	Descrição	Tipo	Und	Quant.	Valor Unit	Total	
Composição	12551	ORSE	Fornecimento e instalação de eletrocalha lisa, zincada, 100 x 75 x 3000 mm (ref. mopa ou similar)	Pontos de Suprimento de Lógica	un	1,0000000	132,91	132,91	
Composição Auxiliar	10549	ORSE	Encargos Complementares - Servente	Provisórios	h	0,4000000	3,88	1,55	
Composição Auxiliar	10552	ORSE	Encargos Complementares - Eletricista	Provisórios	h	0,4000000	3,74	1,49	
Insumo	00002436/SINAPI	ORSE	Eletricista (horista)	Mão de Obra	h	0,4000000	19,02	7,60	
Insumo	00006111/SINAPI	ORSE	Servente de obras (horista)	Mão de Obra	h	0,4000000	14,58	5,83	
Insumo	13341	ORSE	Eletrocalha metálica lisa, zincada, 100 x 75 x 3000 mm (ref. mopa ou similar)	Material	un	1,0000000	116,44	116,44	
				MO sem LS =>	7,03	LS =>	6,40	MO com LS =>	13,43
				Valor do BDI =>	32,78			Valor com BDI =>	165,69
				Quant. =>		2,4900000	Preço Total =>		412,57
13.34	Código	Banco	Descrição	Tipo	Und	Quant.	Valor Unit	Total	
Composição	CP-97239	Próprio	LUMINÁRIA TIPO PLAFON QUADRADA, DE EMBUTIR, COM LED DE 18 W - FORNECIMENTO E INSTALAÇÃO.	Iluminação Predial e Monitoramento	UN	1,0000000	52,75	52,75	
Composição Auxiliar	88264	SINAPI	ELETRICISTA COM ENCARGOS COMPLEMENTARES	Livro SINAPI: Cálculos e Parâmetros	H	0,5507354	24,22	13,33	
Composição Auxiliar	88247	SINAPI	AUXILIAR DE ELETRICISTA COM ENCARGOS COMPLEMENTARES	Livro SINAPI: Cálculos e Parâmetros	H	0,1721048	20,46	3,52	
Insumo	13685	ORSE	Luminária PaineL Led embutir 18w quadrada, 6000k da G-light ou similar	Material	un	1,0000000	35,90	35,90	
				MO sem LS =>	7,09	LS =>	6,45	MO com LS =>	13,54
				Valor do BDI =>	13,01			Valor com BDI =>	65,76
				Quant. =>		27,0000000	Preço Total =>		1.775,52
13.35	Código	Banco	Descrição	Tipo	Und	Quant.	Valor Unit	Total	
Composição	CP-97240	Próprio	LUMINÁRIA TIPO PLAFON QUADRADA, DE EMBUTIR, COM LED DE 24 W - FORNECIMENTO E INSTALAÇÃO.	Iluminação Predial e Monitoramento	UN	1,0000000	80,06	80,06	

PLANILHA ORÇAMENTÁRIA - ANALÍTICA									
Composição Auxiliar	88264	SINAPI	ELETRICISTA COM ENCARGOS COMPLEMENTARES	Livro SINAPI: Cálculos e Parâmetros	H	0,6442457	24,22	15,60	
Composição Auxiliar	88247	SINAPI	AUXILIAR DE ELETRICISTA COM ENCARGOS COMPLEMENTARES	Livro SINAPI: Cálculos e Parâmetros	H	0,2013268	20,46	4,11	
Insumo	14479	ORSE	Luminária plafon de embutir em LED 29.5x29.5 cm, 24w 4000K bivolt, Avant ou similar	Material	un	1,0000000	60,35	60,35	
				MO sem LS =>	8,29	LS =>	7,54	MO com LS =>	15,83
				Valor do BDI =>	19,74			Valor com BDI =>	99,80
						Quant. =>	31,0000000	Preço Total =>	3.093,80
13.36	Código	Banco	Descrição	Tipo	Und	Quant.	Valor Unit	Total	
Composição	12232	ORSE	Quadro de distribuição de embutir, em chapa de aço, para até 56 disjuntores, com barramento, padrão DIN, exclusive disjuntores	Conversão InfoWOrc	un	1,0000000	1.759,24	1.759,24	
Composição Auxiliar	10549	ORSE	Encargos Complementares - Servente	Provisórios	h	4,2000000	3,88	16,29	
Composição Auxiliar	10550	ORSE	Encargos Complementares - Pedreiro	Provisórios	h	2,8000000	3,75	10,50	
Composição Auxiliar	10552	ORSE	Encargos Complementares - Eletricista	Provisórios	h	11,2000000	3,74	41,88	
Composição Auxiliar	87296	SINAPI	ARGAMASSA TRAÇO 1:3:12 (EM VOLUME DE CIMENTO, CAL E AREIA MÉDIA ÚMIDA) PARA EMBOÇO/MASSA ÚNICA/ASSENTAMENTO DE ALVENARIA DE VEDAÇÃO, PREPARO MECÂNICO COM BETONEIRA 600 L. AF_08/2019	Argamassas	m³	0,0190000	638,20	12,12	
Insumo	00002436/SINAPI	ORSE	Eletricista (horista)	Mão de Obra	h	11,2000000	19,02	213,02	
Insumo	00004750/SINAPI	ORSE	Pedreiro (horista)	Mão de Obra	h	2,8000000	19,02	53,25	
Insumo	00006111/SINAPI	ORSE	Servente de obras (horista)	Mão de Obra	h	4,2000000	14,58	61,23	
Insumo	4908	ORSE	Quadro de distribuição de embutir em chapa de aço, p/até 56 disjuntores c/barramento, padrão DIN, Cemar ou similar	Material	un	1,0000000	1.350,95	1.350,95	
				MO sem LS =>	171,97	LS =>	156,57	MO com LS =>	328,54
				Valor do BDI =>	433,83			Valor com BDI =>	2.193,07
						Quant. =>	1,0000000	Preço Total =>	2.193,07
13.37	Código	Banco	Descrição	Tipo	Und	Quant.	Valor Unit	Total	
Composição	97359	SINAPI	QUADRO DE MEDIÇÃO GERAL DE ENERGIA COM 8 MEDIDORES -	Instalações Elétricas - Quadros,	UN	1,0000000	4.032,48	4.032,48	
Composição Auxiliar	88247	SINAPI	AUXILIAR DE ELETRICISTA COM ENCARGOS COMPLEMENTARES	Livro SINAPI: Cálculos e Parâmetros	H	3,4819000	20,46	71,23	
Composição Auxiliar	88264	SINAPI	ELETRICISTA COM ENCARGOS COMPLEMENTARES	Livro SINAPI: Cálculos e	H	3,4819000	24,22	84,33	
Insumo	00043090	SINAPI	CENTRO DE MEDICAO AGRUPADA, EM POLICARBONATO / PVC, COM 8 MEDIDORES E PROTECAO GERAL (INCLUI BARRAMENTO, DISJUNTORES E ACESSORIOS DE FIXACAO) (PADRAO CONCESSIONARIA LOCAL)	Material	UN	1,0000000	3.876,92	3.876,92	
				MO sem LS =>	64,69	LS =>	58,90	MO com LS =>	123,59
				Valor do BDI =>	994,41			Valor com BDI =>	5.026,89
						Quant. =>	1,0000000	Preço Total =>	5.026,89

PLANILHA ORÇAMENTÁRIA - ANALÍTICA									
13.38	Código	Banco	Descrição	Tipo	Und	Quant.	Valor Unit	Total	
Insumo	00039211	SINAPI	ARRUELA EM ALUMINIO, COM ROSCA, DE 1 1/4", PARA ELETRODUTO	Material	UN	1,0000000	1,84	1,84	
				MO sem LS =>	0,00	LS =>	0,00	MO com LS =>	0,00
				Valor do BDI =>	0,45			Valor com BDI =>	2,29
				Quant. =>	60,0000000		Preço Total =>	137,40	
13.39	Código	Banco	Descrição	Tipo	Und	Quant.	Valor Unit	Total	
Insumo	00039207	SINAPI	ARRUELA EM ALUMINIO, COM ROSCA, DE 3/8", PARA ELETRODUTO	Material	UN	1,0000000	1,03	1,03	
				MO sem LS =>	0,00	LS =>	0,00	MO com LS =>	0,00
				Valor do BDI =>	0,25			Valor com BDI =>	1,28
				Quant. =>	96,0000000		Preço Total =>	122,88	
13.40	Código	Banco	Descrição	Tipo	Und	Quant.	Valor Unit	Total	
Composição	93018	SINAPI	CURVA 90 GRAUS PARA ELETRODUTO, PVC, ROSCÁVEL, DN 50 MM (1	Redes Enterradas de Distribuição	UN	1,0000000	22,58	22,58	
Composição Auxiliar	88247	SINAPI	AUXILIAR DE ELETRICISTA COM ENCARGOS COMPLEMENTARES	Livro SINAPI: Cálculos e	H	0,3365000	20,46	6,88	
Composição Auxiliar	88264	SINAPI	ELETRICISTA COM ENCARGOS COMPLEMENTARES	Livro SINAPI: Cálculos e Parâmetros	H	0,3365000	24,22	8,15	
Insumo	00001875	SINAPI	CURVA 90 GRAUS, LONGA, DE PVC RIGIDO ROSCAVEL, DE 1 1/2", PARA ELETRODUTO	Material	UN	1,0000000	7,55	7,55	
				MO sem LS =>	6,25	LS =>	5,69	MO com LS =>	11,94
				Valor do BDI =>	5,57			Valor com BDI =>	28,15
				Quant. =>	1,0000000		Preço Total =>	28,15	
14			INSTALAÇÕES HIDRÁULICAS					12.113,75	
14.1	Código	Banco	Descrição	Tipo	Und	Quant.	Valor Unit	Total	
Composição	89353	SINAPI	REGISTRO DE GAVETA BRUTO, LATÃO, ROSCÁVEL, 3/4" - FORNECIMENTO E INSTALAÇÃO. AF_08/2021	Válvulas e Registros para Sistemas Prediais	UN	1,0000000	45,02	45,02	
Composição Auxiliar	88248	SINAPI	AUXILIAR DE ENCANADOR OU BOMBEIRO HIDRÁULICO COM ENCARGOS COMPLEMENTARES	Livro SINAPI: Cálculos e Parâmetros	H	0,1102000	19,48	2,14	
Composição Auxiliar	88267	SINAPI	ENCANADOR OU BOMBEIRO HIDRÁULICO COM ENCARGOS COMPLEMENTARES	Livro SINAPI: Cálculos e Parâmetros	H	0,1102000	23,18	2,55	
Insumo	00003148	SINAPI	FITA VEDA ROSCA, EM PTFE, ROLO DE 18 MM X 50 M (L X C)	Material	UN	0,0106000	16,00	0,16	
Insumo	00006016	SINAPI	REGISTRO GAVETA BRUTO EM LATAO FORJADO, BITOLA 3/4"	Material	UN	1,0000000	40,17	40,17	
				MO sem LS =>	2,00	LS =>	1,83	MO com LS =>	3,83
				Valor do BDI =>	11,10			Valor com BDI =>	56,12
				Quant. =>	12,0000000		Preço Total =>	673,44	

PLANILHA ORÇAMENTARIA - ANALÍTICA									
14.2	Código	Banco	Descrição	Tipo	Und	Quant.	Valor Unit	Total	
Composição	86886	SINAPI	ENGATE FLEXÍVEL EM INOX, 1/2 X 30CM - FORNECIMENTO E INSTALAÇÃO. AF_01/2020	Louças e Metais	UN	1,0000000	54,48	54,48	
Composição Auxiliar	88267	SINAPI	ENCANADOR OU BOMBEIRO HIDRÁULICO COM ENCARGOS COMPLEMENTARES	Livro SINAPI: Cálculos e Parâmetros	H	0,1525000	23,18	3,53	
Composição Auxiliar	88316	SINAPI	SERVENTE COM ENCARGOS COMPLEMENTARES	Livro SINAPI: Cálculos e Parâmetros	H	0,0481000	18,19	0,87	
Insumo	00003146	SINAPI	FITA VEDA ROSCA, EM PTFE, ROLO DE 18 MM X 10 M (L X C)	Material	UN	0,0210000	4,34	0,09	
Insumo	00011683	SINAPI	ENGATE / RABICHO FLEXIVEL INOX 1/2" X 30 CM	Material	UN	1,0000000	49,99	49,99	
				MO sem LS =>	1,87	LS =>	1,71	MO com LS =>	3,58
				Valor do BDI =>	13,43			Valor com BDI =>	67,91
						Quant. =>	5,0000000	Preço Total =>	339,55
14.3	Código	Banco	Descrição	Tipo	Und	Quant.	Valor Unit	Total	
Composição	86884	SINAPI	ENGATE FLEXÍVEL EM PLÁSTICO BRANCO, 1/2" X 30CM - FORNECIMENTO E INSTALAÇÃO. AF_01/2020	Louças e Metais	UN	1,0000000	10,66	10,66	
Composição Auxiliar	88267	SINAPI	ENCANADOR OU BOMBEIRO HIDRÁULICO COM ENCARGOS COMPLEMENTARES	Livro SINAPI: Cálculos e Parâmetros	H	0,1525000	23,18	3,53	
Composição Auxiliar	88316	SINAPI	SERVENTE COM ENCARGOS COMPLEMENTARES	Livro SINAPI: Cálculos e	H	0,0481000	18,19	0,87	
Insumo	00003146	SINAPI	FITA VEDA ROSCA, EM PTFE, ROLO DE 18 MM X 10 M (L X C)	Material	UN	0,0210000	4,34	0,09	
Insumo	00006141	SINAPI	ENGATE/RABICHO FLEXIVEL PLASTICO (PVC OU ABS) BRANCO 1/2" X 30 CM	Material	UN	1,0000000	6,17	6,17	
				MO sem LS =>	1,87	LS =>	1,71	MO com LS =>	3,58
				Valor do BDI =>	2,63			Valor com BDI =>	13,29
						Quant. =>	14,0000000	Preço Total =>	186,06
14.4	Código	Banco	Descrição	Tipo	Und	Quant.	Valor Unit	Total	
Composição	94703	SINAPI	ADAPTADOR COM FLANGE E ANEL DE VEDAÇÃO, PVC, SOLDÁVEL, DN 25 MM X 3/4", INSTALADO EM RESERVAÇÃO PREDIAL DE ÁGUA - FORNECIMENTO E INSTALAÇÃO. AF_04/2024	Instalações Hidráulicas - Reservação e Bombas de Recalque	UN	1,0000000	17,58	17,58	
Composição Auxiliar	88248	SINAPI	AUXILIAR DE ENCANADOR OU BOMBEIRO HIDRÁULICO COM ENCARGOS COMPLEMENTARES	Livro SINAPI: Cálculos e Parâmetros	H	0,1338000	19,48	2,60	
Composição Auxiliar	88267	SINAPI	ENCANADOR OU BOMBEIRO HIDRÁULICO COM ENCARGOS COMPLEMENTARES	Livro SINAPI: Cálculos e Parâmetros	H	0,1338000	23,18	3,10	
Insumo	00000096	SINAPI	ADAPTADOR PVC SOLDAVEL, COM FLANGE E ANEL DE VEDACAO, 25 MM X 3/4", PARA CAIXA D'AGUA	Material	UN	1,0000000	11,33	11,33	
Insumo	00000122	SINAPI	ADESIVO PLASTICO PARA PVC, FRASCO COM *850* GR	Material	UN	0,0035000	69,25	0,24	
Insumo	00020083	SINAPI	SOLUCAO PREPARADORA / LIMPADORA PARA PVC, FRASCO COM 1000 CM3	Material	UN	0,0040000	78,45	0,31	
				MO sem LS =>	2,43	LS =>	2,22	MO com LS =>	4,65
				Valor do BDI =>	4,34			Valor com BDI =>	21,92
						Quant. =>	24,0000000	Preço Total =>	526,08

PLANILHA ORÇAMENTÁRIA - ANALÍTICA									
14.5	Código	Banco	Descrição	Tipo	Und	Quant.	Valor Unit	Total	
Composição	103953	SINAPI	BUCHA DE REDUÇÃO, CURTA, PVC, SOLDÁVEL, DN 32 X 25 MM, INSTALADO EM RAMAL DE DISTRIBUIÇÃO DE ÁGUA - FORNECIMENTO E INSTALAÇÃO. AF_06/2022	Instalações Prediais de Água Fria em PVC	UN	1,0000000	6,47	6,47	
Composição Auxiliar	88248	SINAPI	AUXILIAR DE ENCANADOR OU BOMBEIRO HIDRÁULICO COM ENCARGOS	Livro SINAPI: Cálculos e	H	0,0994000	19,48	1,93	
Composição Auxiliar	88267	SINAPI	ENCANADOR OU BOMBEIRO HIDRÁULICO COM ENCARGOS COMPLEMENTARES	Livro SINAPI: Cálculos e Parâmetros	H	0,0994000	23,18	2,30	
Insumo	00000122	SINAPI	ADESIVO PLASTICO PARA PVC, FRASCO COM *850* GR	Material	UN	0,0082000	69,25	0,56	
Insumo	00000829	SINAPI	BUCHA DE REDUCAO DE PVC, SOLDAVEL, CURTA, COM 32 X 25 MM, PARA AGUA FRIA PREDIAL	Material	UN	1,0000000	0,88	0,88	
Insumo	00020083	SINAPI	SOLUCAO PREPARADORA / LIMPADORA PARA PVC, FRASCO COM 1000 CM3	Material	UN	0,0095000	78,45	0,74	
Insumo	00038383	SINAPI	LIXA D'AGUA EM FOLHA, COR PRETA, GRAO 100	Material	UN	0,0331000	1,83	0,06	
				MO sem LS =>	1,81	LS =>	1,64	MO com LS =>	3,45
				Valor do BDI =>	1,60			Valor com BDI =>	8,07
					Quant. =>	1,0000000		Preço Total =>	8,07
14.6	Código	Banco	Descrição	Tipo	Und	Quant.	Valor Unit	Total	
Composição	104009	SINAPI	BUCHA DE REDUÇÃO, CURTA, PVC, SOLDÁVEL, DN 50 X 40 MM, INSTALADO EM RAMAL DE DISTRIBUIÇÃO DE ÁGUA - FORNECIMENTO E	Instalações Prediais de Água Fria em PVC	UN	1,0000000	11,80	11,80	
Composição Auxiliar	88248	SINAPI	AUXILIAR DE ENCANADOR OU BOMBEIRO HIDRÁULICO COM ENCARGOS COMPLEMENTARES	Livro SINAPI: Cálculos e Parâmetros	H	0,1405000	19,48	2,73	
Composição Auxiliar	88267	SINAPI	ENCANADOR OU BOMBEIRO HIDRÁULICO COM ENCARGOS COMPLEMENTARES	Livro SINAPI: Cálculos e Parâmetros	H	0,1405000	23,18	3,25	
Insumo	00000122	SINAPI	ADESIVO PLASTICO PARA PVC, FRASCO COM *850* GR	Material	UN	0,0141000	69,25	0,97	
Insumo	00000819	SINAPI	BUCHA DE REDUCAO DE PVC, SOLDAVEL, CURTA, COM 50 X 40 MM, PARA AGUA FRIA PREDIAL	Material	UN	1,0000000	3,36	3,36	
Insumo	00020083	SINAPI	SOLUCAO PREPARADORA / LIMPADORA PARA PVC, FRASCO COM 1000	Material	UN	0,0180000	78,45	1,41	
Insumo	00038383	SINAPI	LIXA D'AGUA EM FOLHA, COR PRETA, GRAO 100	Material	UN	0,0469000	1,83	0,08	
				MO sem LS =>	2,55	LS =>	2,33	MO com LS =>	4,88
				Valor do BDI =>	2,91			Valor com BDI =>	14,71
					Quant. =>	1,0000000		Preço Total =>	14,71
14.7	Código	Banco	Descrição	Tipo	Und	Quant.	Valor Unit	Total	
Composição	89408	SINAPI	JOELHO 90 GRAUS, PVC, SOLDÁVEL, DN 25MM, INSTALADO EM RAMAL DE DISTRIBUIÇÃO DE ÁGUA - FORNECIMENTO E INSTALAÇÃO. AF_06/2022	Instalações Prediais de Água Fria em PVC	UN	1,0000000	7,62	7,62	
Composição Auxiliar	88248	SINAPI	AUXILIAR DE ENCANADOR OU BOMBEIRO HIDRÁULICO COM ENCARGOS	Livro SINAPI: Cálculos e	H	0,1359000	19,48	2,64	
Composição Auxiliar	88267	SINAPI	ENCANADOR OU BOMBEIRO HIDRÁULICO COM ENCARGOS COMPLEMENTARES	Livro SINAPI: Cálculos e Parâmetros	H	0,1359000	23,18	3,15	

PLANILHA ORÇAMENTÁRIA - ANALÍTICA									
Insumo	00000122	SINAPI	ADESIVO PLASTICO PARA PVC, FRASCO COM *850* GR	Material	UN	0,0071000	69,25	0,49	
Insumo	00003529	SINAPI	JOELHO PVC, SOLDAVEL, 90 GRAUS, 25 MM, COR MARROM, PARA AGUA FRIA PREDIAL	Material	UN	1,0000000	0,67	0,67	
Insumo	00020083	SINAPI	SOLUCAO PREPARADORA / LIMPADORA PARA PVC, FRASCO COM 1000 CM3	Material	UN	0,0080000	78,45	0,62	
Insumo	00038383	SINAPI	LIXA D'AGUA EM FOLHA, COR PRETA, GRAO 100	Material	UN	0,0302000	1,83	0,05	
				MO sem LS =>	2,47	LS =>	2,25	MO com LS =>	4,72
				Valor do BDI =>	1,88			Valor com BDI =>	9,50
						Quant. =>	49,0000000	Preço Total =>	465,50
14.8	Código	Banco	Descrição	Tipo	Und	Quant.	Valor Unit	Total	
Composição	89413	SINAPI	JOELHO 90 GRAUS, PVC, SOLDÁVEL, DN 32MM, INSTALADO EM RAMAL DE DISTRIBUIÇÃO DE ÁGUA - FORNECIMENTO E INSTALAÇÃO. AF_06/2022	Instalações Prediais de Água Fria em PVC	UN	1,0000000	10,70	10,70	
Composição Auxiliar	88248	SINAPI	AUXILIAR DE ENCANADOR OU BOMBEIRO HIDRÁULICO COM ENCARGOS COMPLEMENTARES	Livro SINAPI: Cálculos e Parâmetros	H	0,1621000	19,48	3,15	
Composição Auxiliar	88267	SINAPI	ENCANADOR OU BOMBEIRO HIDRÁULICO COM ENCARGOS COMPLEMENTARES	Livro SINAPI: Cálculos e Parâmetros	H	0,1621000	23,18	3,75	
Insumo	00000122	SINAPI	ADESIVO PLASTICO PARA PVC, FRASCO COM *850* GR	Material	UN	0,0094000	69,25	0,65	
Insumo	00003536	SINAPI	JOELHO PVC, SOLDAVEL, 90 GRAUS, 32 MM, COR MARROM, PARA AGUA FRIA PREDIAL	Material	UN	1,0000000	2,23	2,23	
Insumo	00020083	SINAPI	SOLUCAO PREPARADORA / LIMPADORA PARA PVC, FRASCO COM 1000	Material	UN	0,0110000	78,45	0,86	
Insumo	00038383	SINAPI	LIXA D'AGUA EM FOLHA, COR PRETA, GRAO 100	Material	UN	0,0360000	1,83	0,06	
				MO sem LS =>	2,95	LS =>	2,69	MO com LS =>	5,64
				Valor do BDI =>	2,64			Valor com BDI =>	13,34
						Quant. =>	1,0000000	Preço Total =>	13,34
14.9	Código	Banco	Descrição	Tipo	Und	Quant.	Valor Unit	Total	
Composição	103980	SINAPI	JOELHO 90 GRAUS, PVC, SOLDÁVEL, DN 40MM, INSTALADO EM RAMAL DE DISTRIBUIÇÃO DE ÁGUA - FORNECIMENTO E INSTALAÇÃO. AF_06/2022	Instalações Prediais de Água Fria em PVC	UN	1,0000000	15,59	15,59	
Composição Auxiliar	88248	SINAPI	AUXILIAR DE ENCANADOR OU BOMBEIRO HIDRÁULICO COM ENCARGOS	Livro SINAPI: Cálculos e	H	0,1920000	19,48	3,74	
Composição Auxiliar	88267	SINAPI	ENCANADOR OU BOMBEIRO HIDRÁULICO COM ENCARGOS COMPLEMENTARES	Livro SINAPI: Cálculos e Parâmetros	H	0,1920000	23,18	4,45	
Insumo	00000122	SINAPI	ADESIVO PLASTICO PARA PVC, FRASCO COM *850* GR	Material	UN	0,0118000	69,25	0,81	
Insumo	00003535	SINAPI	JOELHO PVC, SOLDAVEL, 90 GRAUS, 40 MM, COR MARROM, PARA AGUA FRIA PREDIAL	Material	UN	1,0000000	5,43	5,43	
Insumo	00020083	SINAPI	SOLUCAO PREPARADORA / LIMPADORA PARA PVC, FRASCO COM 1000 CM3	Material	UN	0,0140000	78,45	1,09	
Insumo	00038383	SINAPI	LIXA D'AGUA EM FOLHA, COR PRETA, GRAO 100	Material	UN	0,0427000	1,83	0,07	

PLANILHA ORÇAMENTARIA - ANALITICA									
				MO sem LS =>	3,49	LS =>	3,18	MO com LS =>	6,67
				Valor do BDI =>	3,84			Valor com BDI =>	19,43
				Quant. =>		1,0000000	Preço Total =>		19,43
14.10	Código	Banco	Descrição	Tipo	Und	Quant.	Valor Unit	Total	
Composição	103984	SINAPI	JOELHO 90 GRAUS, PVC, SOLDÁVEL, DN 50MM, INSTALADO EM RAMAL DE DISTRIBUIÇÃO DE ÁGUA - FORNECIMENTO E INSTALAÇÃO. AF_06/2022	Instalações Prediais de Água Fria em PVC	UN	1,0000000	17,31	17,31	
Composição Auxiliar	88248	SINAPI	AUXILIAR DE ENCANADOR OU BOMBEIRO HIDRÁULICO COM ENCARGOS COMPLEMENTARES	Livro SINAPI: Cálculos e Parâmetros	H	0,2294000	19,48	4,46	
Composição Auxiliar	88267	SINAPI	ENCANADOR OU BOMBEIRO HIDRÁULICO COM ENCARGOS COMPLEMENTARES	Livro SINAPI: Cálculos e Parâmetros	H	0,2294000	23,18	5,31	
Insumo	00000122	SINAPI	ADESIVO PLASTICO PARA PVC, FRASCO COM *850* GR	Material	UN	0,0165000	69,25	1,14	
Insumo	00003540	SINAPI	JOELHO PVC, SOLDAVEL, 90 GRAUS, 50 MM, COR MARROM, PARA AGUA FRIA PREDIAL	Material	UN	1,0000000	4,59	4,59	
Insumo	00020083	SINAPI	SOLUCAO PREPARADORA / LIMPADORA PARA PVC, FRASCO COM 1000 CM3	Material	UN	0,0220000	78,45	1,72	
Insumo	00038383	SINAPI	LIXA D'AGUA EM FOLHA, COR PRETA, GRAO 100	Material	UN	0,0510000	1,83	0,09	
				MO sem LS =>	4,18	LS =>	3,81	MO com LS =>	7,99
				Valor do BDI =>	4,27			Valor com BDI =>	21,58
				Quant. =>		4,0000000	Preço Total =>		86,32
14.11	Código	Banco	Descrição	Tipo	Und	Quant.	Valor Unit	Total	
Composição	89562	SINAPI	LUVA DE REDUÇÃO, PVC, SOLDÁVEL, DN 40MM X 32MM, INSTALADO EM PRUMADA DE ÁGUA - FORNECIMENTO E INSTALAÇÃO. AF_06/2022	Instalações Prediais de Água Fria em PVC	UN	1,0000000	9,30	9,30	
Composição Auxiliar	88248	SINAPI	AUXILIAR DE ENCANADOR OU BOMBEIRO HIDRÁULICO COM ENCARGOS COMPLEMENTARES	Livro SINAPI: Cálculos e Parâmetros	H	0,0635000	19,48	1,23	
Composição Auxiliar	88267	SINAPI	ENCANADOR OU BOMBEIRO HIDRÁULICO COM ENCARGOS	Livro SINAPI: Cálculos e	H	0,0635000	23,18	1,47	
Insumo	00000122	SINAPI	ADESIVO PLASTICO PARA PVC, FRASCO COM *850* GR	Material	UN	0,0106000	69,25	0,73	
Insumo	00003872	SINAPI	LUVA DE REDUCAO SOLDAVEL, PVC, 40 MM X 32 MM, PARA AGUA FRIA PREDIAL	Material	UN	1,0000000	4,87	4,87	
Insumo	00020083	SINAPI	SOLUCAO PREPARADORA / LIMPADORA PARA PVC, FRASCO COM 1000 CM3	Material	UN	0,0125000	78,45	0,98	
Insumo	00038383	SINAPI	LIXA D'AGUA EM FOLHA, COR PRETA, GRAO 100	Material	UN	0,0144000	1,83	0,02	
				MO sem LS =>	1,15	LS =>	1,05	MO com LS =>	2,20
				Valor do BDI =>	2,29			Valor com BDI =>	11,59
				Quant. =>		1,0000000	Preço Total =>		11,59

PLANILHA ORÇAMENTARIA - ANALÍTICA									
14.12	Código	Banco	Descrição	Tipo	Und	Quant.	Valor Unit	Total	
Composição	103995	SINAPI	LUVA, PVC, SOLDÁVEL, DN 50MM, INSTALADO EM RAMAL DE DISTRIBUIÇÃO DE ÁGUA - FORNECIMENTO E INSTALAÇÃO. AF_06/2022	Instalações Prediais de Água Fria em PVC	UN	1,0000000	13,48	13,48	
Composição Auxiliar	88248	SINAPI	AUXILIAR DE ENCANADOR OU BOMBEIRO HIDRÁULICO COM ENCARGOS	Livro SINAPI: Cálculos e	H	0,1530000	19,48	2,98	
Composição Auxiliar	88267	SINAPI	ENCANADOR OU BOMBEIRO HIDRÁULICO COM ENCARGOS COMPLEMENTARES	Livro SINAPI: Cálculos e Parâmetros	H	0,1530000	23,18	3,54	
Insumo	00000122	SINAPI	ADESIVO PLASTICO PARA PVC, FRASCO COM *850* GR	Material	UN	0,0165000	69,25	1,14	
Insumo	00003863	SINAPI	LUVA PVC SOLDAVEL, 50 MM, PARA AGUA FRIA PREDIAL	Material	UN	1,0000000	4,01	4,01	
Insumo	00020083	SINAPI	SOLUCAO PREPARADORA / LIMPADORA PARA PVC, FRASCO COM 1000 CM3	Material	UN	0,0220000	78,45	1,72	
Insumo	00038383	SINAPI	LIXA D'AGUA EM FOLHA, COR PRETA, GRAO 100	Material	UN	0,0510000	1,83	0,09	
				MO sem LS =>	2,78	LS =>	2,54	MO com LS =>	5,32
				Valor do BDI =>	3,32			Valor com BDI =>	16,80
						Quant. =>	1,0000000	Preço Total =>	16,80
14.13	Código	Banco	Descrição	Tipo	Und	Quant.	Valor Unit	Total	
Composição	89402	SINAPI	TUBO, PVC, SOLDÁVEL, DE 25MM, INSTALADO EM RAMAL DE DISTRIBUIÇÃO DE ÁGUA - FORNECIMENTO E INSTALAÇÃO. AF_06/2022	Instalações Prediais de Água Fria em PVC	M	1,0000000	10,81	10,81	
Composição Auxiliar	88248	SINAPI	AUXILIAR DE ENCANADOR OU BOMBEIRO HIDRÁULICO COM ENCARGOS COMPLEMENTARES	Livro SINAPI: Cálculos e Parâmetros	H	0,1586000	19,48	3,08	
Composição Auxiliar	88267	SINAPI	ENCANADOR OU BOMBEIRO HIDRÁULICO COM ENCARGOS COMPLEMENTARES	Livro SINAPI: Cálculos e Parâmetros	H	0,1586000	23,18	3,67	
Insumo	00009868	SINAPI	TUBO PVC, SOLDAVEL, DE 25 MM, AGUA FRIA (NBR-5648)	Material	M	1,0493000	3,82	4,00	
Insumo	00038383	SINAPI	LIXA D'AGUA EM FOLHA, COR PRETA, GRAO 100	Material	UN	0,0370000	1,83	0,06	
				MO sem LS =>	2,88	LS =>	2,63	MO com LS =>	5,51
				Valor do BDI =>	2,67			Valor com BDI =>	13,48
						Quant. =>	52,6200000	Preço Total =>	709,32
14.14	Código	Banco	Descrição	Tipo	Und	Quant.	Valor Unit	Total	
Composição	89403	SINAPI	TUBO, PVC, SOLDÁVEL, DE 32MM, INSTALADO EM RAMAL DE DISTRIBUIÇÃO DE ÁGUA - FORNECIMENTO E INSTALAÇÃO. AF_06/2022	Instalações Prediais de Água Fria em PVC	M	1,0000000	16,78	16,78	
Composição Auxiliar	88248	SINAPI	AUXILIAR DE ENCANADOR OU BOMBEIRO HIDRÁULICO COM ENCARGOS COMPLEMENTARES	Livro SINAPI: Cálculos e Parâmetros	H	0,1891000	19,48	3,68	
Composição Auxiliar	88267	SINAPI	ENCANADOR OU BOMBEIRO HIDRÁULICO COM ENCARGOS	Livro SINAPI: Cálculos e	H	0,1891000	23,18	4,38	
Insumo	00009869	SINAPI	TUBO PVC, SOLDAVEL, DE 32 MM, AGUA FRIA (NBR-5648)	Material	M	1,0493000	8,24	8,64	
Insumo	00038383	SINAPI	LIXA D'AGUA EM FOLHA, COR PRETA, GRAO 100	Material	UN	0,0441000	1,83	0,08	
				MO sem LS =>	3,44	LS =>	3,14	MO com LS =>	6,58
				Valor do BDI =>	4,14			Valor com BDI =>	20,92
						Quant. =>	11,4900000	Preço Total =>	240,37
14.15	Código	Banco	Descrição	Tipo	Und	Quant.	Valor Unit	Total	

PLANILHA ORÇAMENTÁRIA - ANALÍTICA									
Composição	103978	SINAPI	TUBO, PVC, SOLDÁVEL, DE 40MM, INSTALADO EM RAMAL DE DISTRIBUIÇÃO DE ÁGUA - FORNECIMENTO E INSTALAÇÃO. AF_06/2022	Instalações Prediais de Água Fria em PVC	M	1,0000000	23,16	23,16	
Composição Auxiliar	88248	SINAPI	AUXILIAR DE ENCANADOR OU BOMBEIRO HIDRÁULICO COM ENCARGOS COMPLEMENTARES	Livro SINAPI: Cálculos e Parâmetros	H	0,2240000	19,48	4,36	
Composição Auxiliar	88267	SINAPI	ENCANADOR OU BOMBEIRO HIDRÁULICO COM ENCARGOS COMPLEMENTARES	Livro SINAPI: Cálculos e Parâmetros	H	0,2240000	23,18	5,19	
Insumo	00009874	SINAPI	TUBO PVC, SOLDAVEL, DE 40 MM, AGUA FRIA (NBR-5648)	Material	M	1,0493000	12,94	13,57	
Insumo	00038383	SINAPI	LIXA D'AGUA EM FOLHA, COR PRETA, GRAO 100	Material	UN	0,0261000	1,83	0,04	
				MO sem LS =>	4,08	LS =>	3,71	MO com LS =>	7,79
				Valor do BDI =>	5,71			Valor com BDI =>	28,87
				Quant. =>		14,0200000	Preço Total =>		404,76
14.16									
Composição	103979	SINAPI	TUBO, PVC, SOLDÁVEL, DE 50MM, INSTALADO EM RAMAL DE DISTRIBUIÇÃO DE ÁGUA - FORNECIMENTO E INSTALAÇÃO. AF_06/2022	Instalações Prediais de Água Fria em PVC	M	1,0000000	26,36	26,36	
Composição Auxiliar	88248	SINAPI	AUXILIAR DE ENCANADOR OU BOMBEIRO HIDRÁULICO COM ENCARGOS COMPLEMENTARES	Livro SINAPI: Cálculos e Parâmetros	H	0,2677000	19,48	5,21	
Composição Auxiliar	88267	SINAPI	ENCANADOR OU BOMBEIRO HIDRÁULICO COM ENCARGOS COMPLEMENTARES	Livro SINAPI: Cálculos e Parâmetros	H	0,2677000	23,18	6,20	
Insumo	00009875	SINAPI	TUBO PVC, SOLDAVEL, DE 50 MM, AGUA FRIA (NBR-5648)	Material	M	1,0493000	14,20	14,90	
Insumo	00038383	SINAPI	LIXA D'AGUA EM FOLHA, COR PRETA, GRAO 100	Material	UN	0,0312000	1,83	0,05	
				MO sem LS =>	4,87	LS =>	4,44	MO com LS =>	9,31
				Valor do BDI =>	6,50			Valor com BDI =>	32,86
				Quant. =>		44,6900000	Preço Total =>		1.468,51
14.17									
Composição	89440	SINAPI	TE, PVC, SOLDÁVEL, DN 25MM, INSTALADO EM RAMAL DE DISTRIBUIÇÃO DE ÁGUA - FORNECIMENTO E INSTALAÇÃO. AF_06/2022	Instalações Prediais de Água Fria em PVC	UN	1,0000000	10,58	10,58	
Composição Auxiliar	88248	SINAPI	AUXILIAR DE ENCANADOR OU BOMBEIRO HIDRÁULICO COM ENCARGOS	Livro SINAPI: Cálculos e	H	0,1812000	19,48	3,52	
Composição Auxiliar	88267	SINAPI	ENCANADOR OU BOMBEIRO HIDRÁULICO COM ENCARGOS	Livro SINAPI: Cálculos e	H	0,1812000	23,18	4,20	
Insumo	00000122	SINAPI	ADESIVO PLASTICO PARA PVC, FRASCO COM *850* GR	Material	UN	0,0106000	69,25	0,73	
Insumo	00007139	SINAPI	TE SOLDAVEL, PVC, 90 GRAUS, 25 MM, PARA AGUA FRIA PREDIAL (NBR 5648)	Material	UN	1,0000000	1,11	1,11	
Insumo	00020083	SINAPI	SOLUCAO PREPARADORA / LIMPADORA PARA PVC, FRASCO COM 1000 CM3	Material	UN	0,0120000	78,45	0,94	
Insumo	00038383	SINAPI	LIXA D'AGUA EM FOLHA, COR PRETA, GRAO 100	Material	UN	0,0453000	1,83	0,08	
				MO sem LS =>	3,30	LS =>	3,01	MO com LS =>	6,31
				Valor do BDI =>	2,61			Valor com BDI =>	13,19
				Quant. =>		13,0000000	Preço Total =>		171,47
14.18									
Composição	89445	SINAPI	TÊ DE REDUÇÃO, PVC, SOLDÁVEL, DN 32MM X 25MM, INSTALADO EM	Instalações Prediais de Água Fria	UN	1,0000000	16,68	16,68	

PLANILHA ORÇAMENTÁRIA - ANALÍTICA									
Composição Auxiliar	88248	SINAPI	AUXILIAR DE ENCANADOR OU BOMBEIRO HIDRÁULICO COM ENCARGOS COMPLEMENTARES	Livro SINAPI: Cálculos e Parâmetros	H	0,1987000	19,48	3,87	
Composição Auxiliar	88267	SINAPI	ENCANADOR OU BOMBEIRO HIDRÁULICO COM ENCARGOS	Livro SINAPI: Cálculos e	H	0,1987000	23,18	4,60	
Insumo	00000122	SINAPI	ADESIVO PLASTICO PARA PVC, FRASCO COM *850* GR	Material	UN	0,0124000	69,25	0,85	
Insumo	00007136	SINAPI	TE DE REDUCAO, PVC, SOLDAVEL, 90 GRAUS, 32 MM X 25 MM, PARA	Material	UN	1,0000000	6,15	6,15	
Insumo	00020083	SINAPI	SOLUCAO PREPARADORA / LIMPADORA PARA PVC, FRASCO COM 1000 CM3	Material	UN	0,0143000	78,45	1,12	
Insumo	00038383	SINAPI	LIXA D'AGUA EM FOLHA, COR PRETA, GRAO 100	Material	UN	0,0511000	1,83	0,09	
				MO sem LS =>	3,62	LS =>	3,29	MO com LS =>	6,91
				Valor do BDI =>	4,11			Valor com BDI =>	20,79
					Quant. =>	4,0000000		Preço Total =>	83,16
14.19	Código	Banco	Descrição	Tipo	Und	Quant.	Valor Unit	Total	
Composição	3147	ORSE	Tê de redução 90º de pvc rígido soldável, marrom diâm = 40 x 25mm	Conversão InfoWOrc	un	1,0000000	25,75	25,75	
Composição Auxiliar	10549	ORSE	Encargos Complementares - Servente	Provisórios	h	0,3000000	3,88	1,16	
Composição Auxiliar	10554	ORSE	Encargos Complementares - Encanador	Provisórios	h	0,3000000	3,81	1,14	
Insumo	00002696/SINAPI	ORSE	Encanador ou bombeiro hidraulico (horista)	Mão de Obra	h	0,3000000	19,02	5,70	
Insumo	00006111/SINAPI	ORSE	Servente de obras (horista)	Mão de Obra	h	0,3000000	14,58	4,37	
Insumo	138	ORSE	Adesivo pvc em frasco de 850 gramas	Material	kg	0,0140000	72,41	1,01	
Insumo	2036	ORSE	Solucao limpadora pvc	Material	l	0,0200000	69,74	1,39	
Insumo	2572	ORSE	Te 90º reducao pvc rigido soldavel, marrom, d= 40 x 25mm	Material	un	1,0000000	10,98	10,98	
				MO sem LS =>	5,27	LS =>	4,80	MO com LS =>	10,07
				Valor do BDI =>	6,35			Valor com BDI =>	32,10
					Quant. =>	3,0000000		Preço Total =>	96,30
14.20	Código	Banco	Descrição	Tipo	Und	Quant.	Valor Unit	Total	
Composição	104006	SINAPI	TÊ DE REDUÇÃO, PVC, SOLDÁVEL, DN 50MM X 25MM, INSTALADO EM RAMAL DE DISTRIBUIÇÃO DE ÁGUA - FORNECIMENTO E INSTALAÇÃO.	Instalações Prediais de Água Fria em PVC	UN	1,0000000	22,30	22,30	
Composição Auxiliar	88248	SINAPI	AUXILIAR DE ENCANADOR OU BOMBEIRO HIDRÁULICO COM ENCARGOS COMPLEMENTARES	Livro SINAPI: Cálculos e Parâmetros	H	0,2311000	19,48	4,50	
Composição Auxiliar	88267	SINAPI	ENCANADOR OU BOMBEIRO HIDRÁULICO COM ENCARGOS COMPLEMENTARES	Livro SINAPI: Cálculos e Parâmetros	H	0,2311000	23,18	5,35	
Insumo	00000122	SINAPI	ADESIVO PLASTICO PARA PVC, FRASCO COM *850* GR	Material	UN	0,0176000	69,25	1,21	
Insumo	00007129	SINAPI	TE DE REDUCAO, PVC, SOLDAVEL, 90 GRAUS, 50 MM X 25 MM, PARA AGUA FRIA PREDIAL	Material	UN	1,0000000	9,36	9,36	
Insumo	00020083	SINAPI	SOLUCAO PREPARADORA / LIMPADORA PARA PVC, FRASCO COM 1000 CM3	Material	UN	0,0225000	78,45	1,76	
Insumo	00038383	SINAPI	LIXA D'AGUA EM FOLHA, COR PRETA, GRAO 100	Material	UN	0,0661000	1,83	0,12	

PLANILHA ORÇAMENTÁRIA - ANALÍTICA									
				MO sem LS =>	4,21	LS =>	3,83	MO com LS =>	8,04
				Valor do BDI =>	5,50			Valor com BDI =>	27,80
						Quant. =>	3,0000000	Preço Total =>	83,40
14.21	Código	Banco	Descrição	Tipo	Und	Quant.	Valor Unit	Total	
Composição	90373	SINAPI	JOELHO 90 GRAUS COM BUCHA DE LATÃO, PVC, SOLDÁVEL, DN 25MM, X 1/2 INSTALADO EM RAMAL OU SUB-RAMAL DE ÁGUA - FORNECIMENTO E INSTALAÇÃO. AF_06/2022	Instalações Prediais de Água Fria em PVC	UN	1,0000000	11,51	11,51	
Composição Auxiliar	88248	SINAPI	AUXILIAR DE ENCANADOR OU BOMBEIRO HIDRÁULICO COM ENCARGOS	Livro SINAPI: Cálculos e	H	0,1312000	19,48	2,55	
Composição Auxiliar	88267	SINAPI	ENCANADOR OU BOMBEIRO HIDRÁULICO COM ENCARGOS COMPLEMENTARES	Livro SINAPI: Cálculos e Parâmetros	H	0,1312000	23,18	3,04	
Insumo	00000122	SINAPI	ADESIVO PLASTICO PARA PVC, FRASCO COM *850* GR	Material	UN	0,0059000	69,25	0,40	
Insumo	00020083	SINAPI	SOLUCAO PREPARADORA / LIMPADORA PARA PVC, FRASCO COM 1000	Material	UN	0,0070000	78,45	0,54	
Insumo	00020147	SINAPI	JOELHO PVC, SOLDAVEL, COM BUCHA DE LATAO, 90 GRAUS, 25 MM X 1/2", PARA AGUA FRIA PREDIAL	Material	UN	1,0000000	4,93	4,93	
Insumo	00038383	SINAPI	LIXA D'AGUA EM FOLHA, COR PRETA, GRAO 100	Material	UN	0,0315000	1,83	0,05	
				MO sem LS =>	2,39	LS =>	2,17	MO com LS =>	4,56
				Valor do BDI =>	2,84			Valor com BDI =>	14,35
						Quant. =>	24,0000000	Preço Total =>	344,40
14.22	Código	Banco	Descrição	Tipo	Und	Quant.	Valor Unit	Total	
Composição	181504	SEDOP	Reservatório em polietileno de 3.000 L	0	un	1,0000000	4.934,36	4.934,36	
Composição Auxiliar	280008	SEDOP	AUXILIAR DE ENCANADOR OU BOMBEIRO HIDRÁULICO COM ENCARGOS COMPLEMENTARES	0	h	4,5000000	24,27	109,21	
Composição Auxiliar	280016	SEDOP	ENCANADOR OU BOMBEIRO HIDRÁULICO COM ENCARGOS	0	h	4,5000000	30,03	135,13	
Insumo	D00224	SEDOP	Viga de peroba 6x16cm	Material	m	5,0000000	397,18	1.985,90	
Insumo	H00421	SEDOP	Reservatório em polietileno de 3.000 L	Material	un	1,0000000	2.529,97	2.529,97	
Insumo	H00186	SEDOP	Flange de aco galvanizado - 50mm	Material	un	4,0000000	30,69	122,76	
Insumo	H00185	SEDOP	Flange de aco galvanizado - 25mm	Material	un	2,0000000	14,58	29,16	
Insumo	H00184	SEDOP	Flange de aco galvanizado - 20mm	Material	un	2,0000000	10,68	21,36	
Insumo	H00055	SEDOP	Fita de vedacao	Material	m	3,0000000	0,29	0,87	
				MO sem LS =>	84,61	LS =>	77,03	MO com LS =>	161,64
				Valor do BDI =>	1.216,81			Valor com BDI =>	6.151,17
						Quant. =>	1,0000000	Preço Total =>	6.151,17
15			INSTALAÇÕES SANITÁRIAS					37.939,67	
15.1	Código	Banco	Descrição	Tipo	Und	Quant.	Valor Unit	Total	
Composição	97906	SINAPI	CAIXA ENTERRADA HIDRÁULICA RETANGULAR, EM ALVENARIA COM BLOCOS DE CONCRETO, DIMENSÕES INTERNAS: 0.6X0,6X0,6 M PARA	Caixas Enterradas	UN	1,0000000	472,59	472,59	
Composição Auxiliar	100475	SINAPI	ARGAMASSA TRAÇO 1:3 (EM VOLUME DE CIMENTO E AREIA MÉDIA ÚMIDA) COM ADIÇÃO DE IMPERMEABILIZANTE. PREPARO MECÂNICO	Argamassas	m³	0,0728000	963,02	70,10	

PLANILHA ORÇAMENTÁRIA - ANALÍTICA									
Composição Auxiliar	101616	SINAPI	PREPARO DE FUNDO DE VALA COM LARGURA MENOR QUE 1,5 M	Escoramento e Preparo de Fundo	m²	0,8100000	5,46	4,42	
Composição Auxiliar	5678	SINAPI	RETROESCAVADEIRA SOBRE RODAS COM CARREGADEIRA, TRAÇÃO 4X4, POTÊNCIA LÍQ. 88 HP, CAÇAMBA CARREG. CAP. MÍN. 1 M3, CAÇAMBA RETRO CAP. 0,26 M3, PESO OPERACIONAL MÍN. 6.674 KG, PROFUNDIDADE ESCAVAÇÃO MÁX. 4,37 M - CHP DIURNO. AF_06/2014	Custos Horários Produtivo e Improdutivo dos Equipamentos	CHP	0,0087000	144,30	1,25	
Composição Auxiliar	5679	SINAPI	RETROESCAVADEIRA SOBRE RODAS COM CARREGADEIRA, TRAÇÃO 4X4, POTÊNCIA LÍQ. 88 HP, CAÇAMBA CARREG. CAP. MÍN. 1 M3, CAÇAMBA RETRO CAP. 0,26 M3, PESO OPERACIONAL MÍN. 6.674 KG, PROFUNDIDADE ESCAVAÇÃO MÁX. 4,37 M - CHI DIURNO. AF_06/2014	Custos Horários Produtivo e Improdutivo dos Equipamentos	CHI	0,0178000	57,06	1,01	
Composição Auxiliar	87316	SINAPI	ARGAMASSA TRAÇO 1:4 (EM VOLUME DE CIMENTO E AREIA GROSSA	Argamassas	m³	0,0148000	624,53	9,24	
Composição Auxiliar	88309	SINAPI	PEDREIRO COM ENCARGOS COMPLEMENTARES	Livro SINAPI: Cálculos e	H	3,5684000	23,89	85,24	
Composição Auxiliar	88316	SINAPI	SERVENTE COM ENCARGOS COMPLEMENTARES	Livro SINAPI: Cálculos e Parâmetros	H	2,8038000	18,19	51,00	
Composição Auxiliar	94970	SINAPI	CONCRETO FCK = 20MPA, TRAÇO 1:2,7:3 (EM MASSA SECA DE CIMENTO/ AREIA MÉDIA/ BRITA 1) - PREPARO MECÂNICO COM BETONEIRA 600 L. AF_05/2021	Produção de Concreto	m³	0,0744000	718,95	53,48	
Composição Auxiliar	97735	SINAPI	PEÇA RETANGULAR PRÉ-MOLDADA, VOLUME DE CONCRETO DE 30 A 100	Estruturas Pré-Fabricadas e Pré-	m³	0,0448000	2.600,14	116,48	
Insumo	00000650	SINAPI	BLOCO DE VEDACAO DE CONCRETO, 9 X 19 X 39 CM (CLASSE C - NBR 6136)	Material	UN	20,7615000	3,50	72,66	
Insumo	00002692	SINAPI	DESMOLDANTE PROTETOR PARA FORMAS DE MADEIRA, DE BASE	Material	L	0,0054000	9,30	0,05	
Insumo	00004491	SINAPI	PONTALETE *7,5 X 7,5* CM EM PINUS, MISTA OU EQUIVALENTE DA REGIAO - BRUTA	Material	M	0,1184000	9,30	1,10	
Insumo	00004517	SINAPI	SARRAFO *2,5 X 7,5* CM EM PINUS, MISTA OU EQUIVALENTE DA REGIAO - BRUTA	Material	M	0,1408000	3,25	0,45	
Insumo	00005069	SINAPI	PREGO DE ACO POLIDO COM CABECA 17 X 27 (2 1/2 X 11)	Material	KG	0,0125000	17,40	0,21	
Insumo	00006193	SINAPI	TABUA NAO APARELHADA *2.5 X 20* CM, EM MACARANDUBA/MASSARANDUBA, ANGELIM OU EQUIVALENTE DA REGIAO - BRUTA	Material	M	0,4416000	13,38	5,90	
				MO sem LS =>	86,51	LS =>	78,76	MO com LS =>	165,27
				Valor do BDI =>	116,54			Valor com BDI =>	589,13
						Quant. =>	10,0000000	Preço Total =>	5.891,30
15.2	Código	Banco	Descrição	Tipo	Und	Quant.	Valor Unit	Total	
Composição	104328	SINAPI	CAIXA SIFONADA, COM GRELHA QUADRADA, PVC, DN 150 X 150 X 50 MM, JUNTA SOLDÁVEL, FORNECIDA E INSTALADA EM RAMAL DE DESCARGA OU EM RAMAL DE ESGOTO SANITÁRIO. AF_08/2022	Instalações Prediais de Esgoto - Caixas e Ralos	UN	1,0000000	73,53	73,53	
Composição Auxiliar	88248	SINAPI	AUXILIAR DE ENCANADOR OU BOMBEIRO HIDRÁULICO COM ENCARGOS COMPLEMENTARES	Livro SINAPI: Cálculos e Parâmetros	H	0,4231000	19,48	8,24	
Composição Auxiliar	88267	SINAPI	ENCANADOR OU BOMBEIRO HIDRÁULICO COM ENCARGOS COMPLEMENTARES	Livro SINAPI: Cálculos e Parâmetros	H	0,4231000	23,18	9,80	
Insumo	00000122	SINAPI	ADESIVO PLASTICO PARA PVC, FRASCO COM *850* GR	Material	UN	0,0292000	69,25	2,02	
Insumo	00011712	SINAPI	CAIXA SIFONADA, PVC, 150 X 150 X 50 MM, COM GRELHA QUADRADA, BRANCA (NBR 5688)	Material	UN	1,0000000	50,00	50,00	
Insumo	00020083	SINAPI	SOLUCAO PREPARADORA / LIMPADORA PARA PVC, FRASCO COM 1000 CM3	Material	UN	0,0440000	78,45	3,45	
Insumo	00038383	SINAPI	LIXA D'AGUA EM FOLHA, COR PRETA, GRAO 100	Material	UN	0,0154000	1,83	0,02	
				MO sem LS =>	7,71	LS =>	7,02	MO com LS =>	14,73

PLANILHA ORÇAMENTÁRIA - ANALÍTICA									
Valor do BDI =>					18,13	Valor com BDI =>			91,66
Quant. =>					12,0000000	Preço Total =>			1.099,92
15.3	Código	Banco	Descrição	Tipo	Und	Quant.	Valor Unit	Total	
Composição	86882	SINAPI	SIFÃO DO TIPO GARRAFA/COPO EM PVC 1.1/4 X 1.1/2" - FORNECIMENTO E INSTALAÇÃO. AF_01/2020	Louças e Metais	UN	1,0000000	23,70	23,70	
Composição Auxiliar	88267	SINAPI	ENCANADOR OU BOMBEIRO HIDRÁULICO COM ENCARGOS COMPLEMENTARES	Livro SINAPI: Cálculos e Parâmetros	H	0,1356000	23,18	3,14	
Composição Auxiliar	88316	SINAPI	SERVENTE COM ENCARGOS COMPLEMENTARES	Livro SINAPI: Cálculos e Parâmetros	H	0,0427000	18,19	0,77	
Insumo	00003146	SINAPI	FITA VEDA ROSCA, EM PTFE, ROLO DE 18 MM X 10 M (L X C)	Material	UN	0,0420000	4,34	0,18	
Insumo	00006146	SINAPI	SIFAO PLASTICO TIPO COPO PARA TANQUE, 1.1/4 X 1.1/2"	Material	UN	1,0000000	19,61	19,61	
MO sem LS =>					1,67	LS =>	1,52	MO com LS =>	3,19
Valor do BDI =>					5,84	Valor com BDI =>			29,54
Quant. =>					14,0000000	Preço Total =>			413,56
15.4	Código	Banco	Descrição	Tipo	Und	Quant.	Valor Unit	Total	
Composição	86879	SINAPI	VÁLVULA EM PLÁSTICO 1" PARA PIA, TANQUE OU LAVATÓRIO, COM OU	Louças e Metais	UN	1,0000000	9,69	9,69	
Composição Auxiliar	88267	SINAPI	ENCANADOR OU BOMBEIRO HIDRÁULICO COM ENCARGOS	Livro SINAPI: Cálculos e	H	0,1232000	23,18	2,85	
Composição Auxiliar	88316	SINAPI	SERVENTE COM ENCARGOS COMPLEMENTARES	Livro SINAPI: Cálculos e	H	0,0388000	18,19	0,70	
Insumo	00003146	SINAPI	FITA VEDA ROSCA, EM PTFE, ROLO DE 18 MM X 10 M (L X C)	Material	UN	0,0332000	4,34	0,14	
Insumo	00006153	SINAPI	VALVULA EM PLASTICO BRANCO PARA TANQUE OU LAVATORIO 1", SEM UNHO E SEM LADRAO	Material	UN	1,0000000	6,00	6,00	
MO sem LS =>					1,52	LS =>	1,38	MO com LS =>	2,90
Valor do BDI =>					2,39	Valor com BDI =>			12,08
Quant. =>					14,0000000	Preço Total =>			169,12
15.5	Código	Banco	Descrição	Tipo	Und	Quant.	Valor Unit	Total	
Composição	CP-00001194	Próprio	CAP, PVC, SÉRIE NORMAL, ESGOTO PREDIAL, DN 50 MM, JUNTA ELÁSTICA, FORNECIDO E INSTALADO EM SUBCOLETOR AÉREO DE ESGOTO SANITÁRIO.	Instalações Prediais de Esgoto - Tubos e Conexões	UN	1,0000000	14,15	14,15	
Composição Auxiliar	88267	SINAPI	ENCANADOR OU BOMBEIRO HIDRÁULICO COM ENCARGOS	Livro SINAPI: Cálculos e	H	0,0925000	23,18	2,14	
Composição Auxiliar	88248	SINAPI	AUXILIAR DE ENCANADOR OU BOMBEIRO HIDRÁULICO COM ENCARGOS	Livro SINAPI: Cálculos e	H	0,0925000	19,48	1,80	
Insumo	00020078	SINAPI	PASTA LUBRIFICANTE PARA TUBOS E CONEXOES COM JUNTA ELASTICA, EMBALAGEM DE *400* GR (USO EM PVC, ACO, POLIETILENO E OUTROS)	Material	UN	0,0575000	28,58	1,64	
Insumo	00001194	SINAPI	CAP PVC, SOLDAVEL, 50 MM, PARA AGUA FRIA PREDIAL	Material	UN	1,0000000	6,52	6,52	
Insumo	00000296	SINAPI	ANEL BORRACHA PARA TUBO ESGOTO PREDIAL, DN 50 MM (NBR 5688)	Material	UN	1,0000000	2,05	2,05	
MO sem LS =>					1,69	LS =>	1,53	MO com LS =>	3,22

PLANILHA ORÇAMENTÁRIA - ANALÍTICA									
Valor do BDI =>					3,49	Valor com BDI =>			17,64
Quant. =>					1,0000000	Preço Total =>			17,64
15.6	Código	Banco	Descrição	Tipo	Und	Quant.	Valor Unit	Total	
Composição	104063	SINAPI	CURVA LONGA, 45 GRAUS, PVC OCRES, JUNTA ELÁSTICA, DN 100 MM,	Ligações Prediais de Água e	UN	1,0000000	50,73	50,73	
Composição Auxiliar	88246	SINAPI	ASSENTADOR DE TUBOS COM ENCARGOS COMPLEMENTARES	Livro SINAPI: Cálculos e Parâmetros	H	0,2524000	13,83	3,49	
Composição Auxiliar	88316	SINAPI	SERVENTE COM ENCARGOS COMPLEMENTARES	Livro SINAPI: Cálculos e Parâmetros	H	0,0808000	18,19	1,46	
Insumo	00000303	SINAPI	ANEL BORRACHA, PARA TUBO PVC, REDE COLETOR ESGOTO, DN 100 MM (NBR 7362)	Material	UN	1,0000000	4,03	4,03	
Insumo	00001858	SINAPI	CURVA LONGA PVC, PB, JE, 45 GRAUS, DN 100 MM, PARA REDE	Material	UN	1,0000000	39,97	39,97	
Insumo	00020078	SINAPI	PASTA LUBRIFICANTE PARA TUBOS E CONEXOES COM JUNTA ELASTICA,	Material	UN	0,0625000	28,58	1,78	
MO sem LS =>					1,96	LS =>	1,78	MO com LS =>	3,74
Valor do BDI =>					12,51	Valor com BDI =>			63,24
Quant. =>					1,0000000	Preço Total =>			63,24
15.7	Código	Banco	Descrição	Tipo	Und	Quant.	Valor Unit	Total	
Composição	89748	SINAPI	CURVA CURTA 90 GRAUS, PVC, SERIE NORMAL, ESGOTO PREDIAL, DN 100 MM, JUNTA ELÁSTICA, FORNECIDO E INSTALADO EM RAMAL DE	Instalações Prediais de Esgoto - Tubos e Conexões	UN	1,0000000	35,73	35,73	
Composição Auxiliar	88248	SINAPI	AUXILIAR DE ENCANADOR OU BOMBEIRO HIDRÁULICO COM ENCARGOS COMPLEMENTARES	Livro SINAPI: Cálculos e Parâmetros	H	0,1926000	19,48	3,75	
Composição Auxiliar	88267	SINAPI	ENCANADOR OU BOMBEIRO HIDRÁULICO COM ENCARGOS	Livro SINAPI: Cálculos e	H	0,1926000	23,18	4,46	
Insumo	00000301	SINAPI	ANEL BORRACHA PARA TUBO ESGOTO PREDIAL, DN 100 MM (NBR 5688)	Material	UN	2,0000000	3,64	7,28	
Insumo	00001966	SINAPI	CURVA PVC CURTA 90 GRAUS, DN 100 MM, PARA ESGOTO PREDIAL	Material	UN	1,0000000	16,96	16,96	
Insumo	00020078	SINAPI	PASTA LUBRIFICANTE PARA TUBOS E CONEXOES COM JUNTA ELASTICA, EMBALAGEM DE *400* GR (USO EM PVC, ACO, POLIETILENO E OUTROS)	Material	UN	0,1150000	28,58	3,28	
MO sem LS =>					3,51	LS =>	3,19	MO com LS =>	6,70
Valor do BDI =>					8,81	Valor com BDI =>			44,54
Quant. =>					5,0000000	Preço Total =>			222,70
15.8	Código	Banco	Descrição	Tipo	Und	Quant.	Valor Unit	Total	
Composição	89728	SINAPI	CURVA CURTA 90 GRAUS, PVC, SERIE NORMAL, ESGOTO PREDIAL, DN 40 MM, JUNTA SOLDÁVEL, FORNECIDO E INSTALADO EM RAMAL DE DESCARGA OU RAMAL DE ESGOTO SANITÁRIO. AF_08/2022	Instalações Prediais de Esgoto - Tubos e Conexões	UN	1,0000000	10,92	10,92	
Composição Auxiliar	88248	SINAPI	AUXILIAR DE ENCANADOR OU BOMBEIRO HIDRÁULICO COM ENCARGOS COMPLEMENTARES	Livro SINAPI: Cálculos e Parâmetros	H	0,1270000	19,48	2,47	
Composição Auxiliar	88267	SINAPI	ENCANADOR OU BOMBEIRO HIDRÁULICO COM ENCARGOS COMPLEMENTARES	Livro SINAPI: Cálculos e Parâmetros	H	0,1270000	23,18	2,94	
Insumo	00000122	SINAPI	ADESIVO PLASTICO PARA PVC, FRASCO COM *850* GR	Material	UN	0,0099000	69,25	0,68	
Insumo	00001933	SINAPI	CURVA PVC CURTA 90 GRAUS, DN 40 MM, PARA ESGOTO PREDIAL	Material	UN	1,0000000	3,65	3,65	
Insumo	00020083	SINAPI	SOLUCAO PREPARADORA / LIMPADORA PARA PVC, FRASCO COM 1000 CM3	Material	UN	0,0150000	78,45	1,17	

PLANILHA ORÇAMENTÁRIA - ANALÍTICA									
Insumo	00038383	SINAPI	LIXA D'AGUA EM FOLHA, COR PRETA, GRAO 100	Material	UN	0,0071000	1,83	0,01	
				MO sem LS =>	2,31	LS =>	2,10	MO com LS =>	4,41
				Valor do BDI =>	2,69			Valor com BDI =>	13,61
						Quant. =>	14,0000000	Preço Total =>	190,54
15.9	Código	Banco	Descrição	Tipo	Und	Quant.	Valor Unit	Total	
Composição	104062	SINAPI	CURVA LONGA, 90 GRAUS, PVC OCRE, JUNTA ELÁSTICA, DN 100 MM, PARA COLETOR PREDIAL DE ESGOTO. AF_06/2022	Ligações Prediais de Água e Esgoto	UN	1,0000000	53,29	53,29	
Composição Auxiliar	88246	SINAPI	ASSENTADOR DE TUBOS COM ENCARGOS COMPLEMENTARES	Livro SINAPI: Cálculos e Parâmetros	H	0,2524000	13,83	3,49	
Composição Auxiliar	88316	SINAPI	SERVENTE COM ENCARGOS COMPLEMENTARES	Livro SINAPI: Cálculos e Parâmetros	H	0,0808000	18,19	1,46	
Insumo	00000303	SINAPI	ANEL BORRACHA, PARA TUBO PVC, REDE COLETOR ESGOTO, DN 100 MM (NBR 7362)	Material	UN	1,0000000	4,03	4,03	
Insumo	00001863	SINAPI	CURVA LONGA PVC, PB, JE, 90 GRAUS, DN 100 MM, PARA REDE COLETORA ESGOTO	Material	UN	1,0000000	42,53	42,53	
Insumo	00020078	SINAPI	PASTA LUBRIFICANTE PARA TUBOS E CONEXOES COM JUNTA ELASTICA, EMBALAGEM DE *400* GR (USO EM PVC, ACO, POLIETILENO E OUTROS)	Material	UN	0,0625000	28,58	1,78	
				MO sem LS =>	1,96	LS =>	1,78	MO com LS =>	3,74
				Valor do BDI =>	13,14			Valor com BDI =>	66,43
						Quant. =>	1,0000000	Preço Total =>	66,43
15.10	Código	Banco	Descrição	Tipo	Und	Quant.	Valor Unit	Total	
Composição	89726	SINAPI	JOELHO 45 GRAUS, PVC, SERIE NORMAL, ESGOTO PREDIAL, DN 40 MM, JUNTA SOLDÁVEL, FORNECIDO E INSTALADO EM RAMAL DE DESCARGA AUXILIAR DE ENCANADOR OU BOMBEIRO HIDRÁULICO COM ENCARGOS COMPLEMENTARES	Instalações Prediais de Esgoto - Tubos e Conexões	UN	1,0000000	8,97	8,97	
Composição Auxiliar	88248	SINAPI	AUXILIAR DE ENCANADOR OU BOMBEIRO HIDRÁULICO COM ENCARGOS COMPLEMENTARES	Livro SINAPI: Cálculos e Parâmetros	H	0,1270000	19,48	2,47	
Composição Auxiliar	88267	SINAPI	ENCANADOR OU BOMBEIRO HIDRÁULICO COM ENCARGOS COMPLEMENTARES	Livro SINAPI: Cálculos e Parâmetros	H	0,1270000	23,18	2,94	
Insumo	00000122	SINAPI	ADESIVO PLASTICO PARA PVC, FRASCO COM *850* GR	Material	UN	0,0099000	69,25	0,68	
Insumo	00003516	SINAPI	JOELHO PVC, SOLDAVEL, BB, 45 GRAUS, DN 40 MM, PARA ESGOTO	Material	UN	1,0000000	1,70	1,70	
Insumo	00020083	SINAPI	SOLUCAO PREPARADORA / LIMPADORA PARA PVC, FRASCO COM 1000 CM3	Material	UN	0,0150000	78,45	1,17	
Insumo	00038383	SINAPI	LIXA D'AGUA EM FOLHA, COR PRETA, GRAO 100	Material	UN	0,0071000	1,83	0,01	
				MO sem LS =>	2,31	LS =>	2,10	MO com LS =>	4,41
				Valor do BDI =>	2,21			Valor com BDI =>	11,18
						Quant. =>	15,0000000	Preço Total =>	167,70
15.11	Código	Banco	Descrição	Tipo	Und	Quant.	Valor Unit	Total	
Composição	89732	SINAPI	JOELHO 45 GRAUS, PVC, SERIE NORMAL, ESGOTO PREDIAL, DN 50 MM, JUNTA ELÁSTICA, FORNECIDO E INSTALADO EM RAMAL DE DESCARGA OU RAMAL DE ESGOTO SANITÁRIO. AF_08/2022	Instalações Prediais de Esgoto - Tubos e Conexões	UN	1,0000000	14,14	14,14	
Composição Auxiliar	88248	SINAPI	AUXILIAR DE ENCANADOR OU BOMBEIRO HIDRÁULICO COM ENCARGOS COMPLEMENTARES	Livro SINAPI: Cálculos e Parâmetros	H	0,1379000	19,48	2,68	
Composição Auxiliar	88267	SINAPI	ENCANADOR OU BOMBEIRO HIDRÁULICO COM ENCARGOS	Livro SINAPI: Cálculos e	H	0,1379000	23,18	3,19	

PLANILHA ORÇAMENTÁRIA - ANALÍTICA								
Insumo	00000296	SINAPI	ANEL BORRACHA PARA TUBO ESGOTO PREDIAL, DN 50 MM (NBR 5688)	Material	UN	2,0000000	2,05	4,10
Insumo	00003518	SINAPI	JOELHO PVC, SOLDAVEL, PB, 45 GRAUS, DN 50 MM, PARA ESGOTO PREDIAL	Material	UN	1,0000000	2,75	2,75
Insumo	00020078	SINAPI	PASTA LUBRIFICANTE PARA TUBOS E CONEXOES COM JUNTA ELASTICA, EMBALAGEM DE *400* GR (USO EM PVC, ACO, POLIETILENO E OUTROS)	Material	UN	0,0500000	28,58	1,42
				MO sem LS =>	2,51	LS =>	2,28	MO com LS => 4,79
				Valor do BDI =>	3,49			Valor com BDI => 17,63
				Quant. =>		9,0000000	Preço Total => 158,67	
15.12	Código	Banco	Descrição	Tipo	Und	Quant.	Valor Unit	Total
Composição	89744	SINAPI	JOELHO 90 GRAUS, PVC, SERIE NORMAL, ESGOTO PREDIAL, DN 100 MM, JUNTA ELÁSTICA, FORNECIDO E INSTALADO EM RAMAL DE DESCARGA	Instalações Prediais de Esgoto - Tubos e Conexões	UN	1,0000000	24,81	24,81
Composição Auxiliar	88248	SINAPI	AUXILIAR DE ENCANADOR OU BOMBEIRO HIDRÁULICO COM ENCARGOS COMPLEMENTARES	Livro SINAPI: Cálculos e Parâmetros	H	0,1926000	19,48	3,75
Composição Auxiliar	88267	SINAPI	ENCANADOR OU BOMBEIRO HIDRÁULICO COM ENCARGOS COMPLEMENTARES	Livro SINAPI: Cálculos e Parâmetros	H	0,1926000	23,18	4,46
Insumo	00000301	SINAPI	ANEL BORRACHA PARA TUBO ESGOTO PREDIAL, DN 100 MM (NBR 5688)	Material	UN	2,0000000	3,64	7,28
Insumo	00003520	SINAPI	JOELHO PVC, SOLDAVEL, PB, 90 GRAUS, DN 100 MM, PARA ESGOTO	Material	UN	1,0000000	6,04	6,04
Insumo	00020078	SINAPI	PASTA LUBRIFICANTE PARA TUBOS E CONEXOES COM JUNTA ELASTICA, EMBALAGEM DE *400* GR (USO EM PVC, ACO, POLIETILENO E OUTROS)	Material	UN	0,1150000	28,58	3,28
				MO sem LS =>	3,51	LS =>	3,19	MO com LS => 6,70
				Valor do BDI =>	6,12			Valor com BDI => 30,93
				Quant. =>		2,0000000	Preço Total => 61,86	
15.13	Código	Banco	Descrição	Tipo	Und	Quant.	Valor Unit	Total
Composição	1671	ORSE	Joelho de 90° em pvc rígido c/ anéis, para esgoto secundário, diâm = 40mm	Tubos e Conexões de PVC Rígido Soldável para Esgoto	un	1,0000000	9,88	9,88
Composição Auxiliar	10549	ORSE	Encargos Complementares - Servente	Provisórios	h	0,1200000	3,88	0,46
Composição Auxiliar	10554	ORSE	Encargos Complementares - Encanador	Provisórios	h	0,1200000	3,81	0,45
Insumo	00002696/SINAPI	ORSE	Encanador ou bombeiro hidraulico (horista)	Mão de Obra	h	0,1200000	19,02	2,28
Insumo	00003517/SINAPI	ORSE	Joelho pvc, soldavel, bb, 90 graus, sem anel, dn 40 mm, para esgoto predial secundario	Material	un	1,0000000	2,01	2,01
Insumo	00006111/SINAPI	ORSE	Servente de obras (horista)	Mão de Obra	h	0,1200000	14,58	1,74
Insumo	138	ORSE	Adesivo pvc em frasco de 850 gramas	Material	kg	0,0080000	72,41	0,57
Insumo	162	ORSE	Anel borracha p/ tubo pvc sanitário predial, d= 40mm	Material	un	1,0000000	0,98	0,98
Insumo	1703	ORSE	Pasta lubrificante p/ pvc je	Material	kg	0,0100000	63,50	0,63
Insumo	2036	ORSE	Solucao limpadora pvc	Material	l	0,0110000	69,74	0,76
				MO sem LS =>	2,10	LS =>	1,92	MO com LS => 4,02
				Valor do BDI =>	2,44			Valor com BDI => 12,32
				Quant. =>		14,0000000	Preço Total => 172,48	

PLANILHA ORÇAMENTÁRIA - ANALÍTICA									
15.14	Código	Banco	Descrição	Tipo	Und	Quant.	Valor Unit	Total	
Composição	104353	SINAPI	JUNÇÃO DE REDUÇÃO INVERTIDA, PVC, SÉRIE NORMAL, ESGOTO PREDIAL, DN 100 X 50 MM, JUNTA ELÁSTICA, FORNECIDO E INSTALADO EM PRUMADA DE ESGOTO SANITÁRIO OU VENTILAÇÃO. AF_08/2022	Instalações Prediais de Esgoto - Tubos e Conexões	UN	1,0000000	36,07	36,07	
Composição Auxiliar	88248	SINAPI	AUXILIAR DE ENCANADOR OU BOMBEIRO HIDRÁULICO COM ENCARGOS COMPLEMENTARES	Livro SINAPI: Cálculos e Parâmetros	H	0,2083000	19,48	4,05	
Composição Auxiliar	88267	SINAPI	ENCANADOR OU BOMBEIRO HIDRÁULICO COM ENCARGOS	Livro SINAPI: Cálculos e	H	0,2083000	23,18	4,82	
Insumo	00000296	SINAPI	ANEL BORRACHA PARA TUBO ESGOTO PREDIAL, DN 50 MM (NBR 5688)	Material	UN	1,0000000	2,05	2,05	
Insumo	00000301	SINAPI	ANEL BORRACHA PARA TUBO ESGOTO PREDIAL, DN 100 MM (NBR 5688)	Material	UN	2,0000000	3,64	7,28	
Insumo	00010908	SINAPI	JUNCAO DE REDUCAO INVERTIDA, PVC SOLDAVEL, 100 X 50 MM, SERIE NORMAL PARA ESGOTO PREDIAL	Material	UN	1,0000000	13,87	13,87	
Insumo	00020078	SINAPI	PASTA LUBRIFICANTE PARA TUBOS E CONEXOES COM JUNTA ELASTICA, EMBALAGEM DE *400* GR (USO EM PVC, ACO, POLIETILENO E OUTROS)	Material	UN	0,1400000	28,58	4,00	
				MO sem LS =>	3,79	LS =>	3,46	MO com LS =>	7,25
				Valor do BDI =>	8,89			Valor com BDI =>	44,96
						Quant. =>	3,0000000	Preço Total =>	134,88
15.15	Código	Banco	Descrição	Tipo	Und	Quant.	Valor Unit	Total	
Composição	89856	SINAPI	LUVA SIMPLES, PVC, SERIE NORMAL, ESGOTO PREDIAL, DN 100 MM, JUNTA ELÁSTICA, FORNECIDO E INSTALADO EM SUBCOLETOR AÉREO	Instalações Prediais de Esgoto - Tubos e Conexões	UN	1,0000000	17,48	17,48	
Composição Auxiliar	88248	SINAPI	AUXILIAR DE ENCANADOR OU BOMBEIRO HIDRÁULICO COM ENCARGOS	Livro SINAPI: Cálculos e	H	0,1849000	19,48	3,60	
Composição Auxiliar	88267	SINAPI	ENCANADOR OU BOMBEIRO HIDRÁULICO COM ENCARGOS COMPLEMENTARES	Livro SINAPI: Cálculos e Parâmetros	H	0,1849000	23,18	4,28	
Insumo	00000122	SINAPI	ADESIVO PLASTICO PARA PVC, FRASCO COM *850* GR	Material	UN	0,0245000	69,25	1,69	
Insumo	00003899	SINAPI	LUVA SIMPLES, PVC, SOLDAVEL, DN 100 MM, SERIE NORMAL, PARA ESGOTO PREDIAL	Material	UN	1,0000000	4,77	4,77	
Insumo	00020083	SINAPI	SOLUCAO PREPARADORA / LIMPADORA PARA PVC, FRASCO COM 1000 CM3	Material	UN	0,0400000	78,45	3,13	
Insumo	00038383	SINAPI	LIXA D'AGUA EM FOLHA, COR PRETA, GRAO 100	Material	UN	0,0077000	1,83	0,01	
				MO sem LS =>	3,37	LS =>	3,06	MO com LS =>	6,43
				Valor do BDI =>	4,31			Valor com BDI =>	21,79
						Quant. =>	9,0000000	Preço Total =>	196,11
15.16	Código	Banco	Descrição	Tipo	Und	Quant.	Valor Unit	Total	
Composição	89714	SINAPI	TUBO PVC, SERIE NORMAL, ESGOTO PREDIAL, DN 100 MM, FORNECIDO E INSTALADO EM RAMAL DE DESCARGA OU RAMAL DE ESGOTO	Instalações Prediais de Esgoto - Tubos e Conexões	M	1,0000000	30,42	30,42	
Composição Auxiliar	88248	SINAPI	AUXILIAR DE ENCANADOR OU BOMBEIRO HIDRÁULICO COM ENCARGOS COMPLEMENTARES	Livro SINAPI: Cálculos e Parâmetros	H	0,4444000	19,48	8,65	
Composição Auxiliar	88267	SINAPI	ENCANADOR OU BOMBEIRO HIDRÁULICO COM ENCARGOS COMPLEMENTARES	Livro SINAPI: Cálculos e Parâmetros	H	0,4444000	23,18	10,30	
Insumo	00009836	SINAPI	TUBO PVC SERIE NORMAL, DN 100 MM, PARA ESGOTO PREDIAL (NBR 5688)	Material	M	1,0549000	10,84	11,43	
Insumo	00038383	SINAPI	LIXA D'AGUA EM FOLHA, COR PRETA, GRAO 100	Material	UN	0,0247000	1,83	0,04	
				MO sem LS =>	8,10	LS =>	7,37	MO com LS =>	15,47
				Valor do BDI =>	7,50			Valor com BDI =>	37,92
						Quant. =>	58,3300000	Preço Total =>	2.211,87

PLANILHA ORÇAMENTARIA - ANALITICA

15.17	Código	Banco	Descrição	Tipo	Und	Quant.	Valor Unit	Total	
Composição	89711	SINAPI	TUBO PVC, SERIE NORMAL, ESGOTO PREDIAL, DN 40 MM, FORNECIDO E INSTALADO EM RAMAL DE DESCARGA OU RAMAL DE ESGOTO	Instalações Prediais de Esgoto - Tubos e Conexões	M	1,0000000	17,49	17,49	
Composição Auxiliar	88248	SINAPI	AUXILIAR DE ENCANADOR OU BOMBEIRO HIDRÁULICO COM ENCARGOS COMPLEMENTARES	Livro SINAPI: Cálculos e Parâmetros	H	0,2930000	19,48	5,70	
Composição Auxiliar	88267	SINAPI	ENCANADOR OU BOMBEIRO HIDRÁULICO COM ENCARGOS COMPLEMENTARES	Livro SINAPI: Cálculos e Parâmetros	H	0,2930000	23,18	6,79	
Insumo	00009835	SINAPI	TUBO PVC SERIE NORMAL, DN 40 MM, PARA ESGOTO PREDIAL (NBR 5688)	Material	M	1,0549000	4,73	4,98	
Insumo	00038383	SINAPI	LIXA D'AGUA EM FOLHA, COR PRETA, GRAO 100	Material	UN	0,0163000	1,83	0,02	
				MO sem LS =>	5,34	LS =>	4,86	MO com LS =>	10,20
				Valor do BDI =>	4,31			Valor com BDI =>	21,80
						Quant. =>	22,4600000	Preço Total =>	489,63
15.18	Código	Banco	Descrição	Tipo	Und	Quant.	Valor Unit	Total	
Composição	89712	SINAPI	TUBO PVC, SERIE NORMAL, ESGOTO PREDIAL, DN 50 MM, FORNECIDO E INSTALADO EM RAMAL DE DESCARGA OU RAMAL DE ESGOTO	Instalações Prediais de Esgoto - Tubos e Conexões	M	1,0000000	21,83	21,83	
Composição Auxiliar	88248	SINAPI	AUXILIAR DE ENCANADOR OU BOMBEIRO HIDRÁULICO COM ENCARGOS COMPLEMENTARES	Livro SINAPI: Cálculos e Parâmetros	H	0,3182000	19,48	6,19	
Composição Auxiliar	88267	SINAPI	ENCANADOR OU BOMBEIRO HIDRÁULICO COM ENCARGOS COMPLEMENTARES	Livro SINAPI: Cálculos e Parâmetros	H	0,3182000	23,18	7,37	
Insumo	00009838	SINAPI	TUBO PVC SERIE NORMAL, DN 50 MM, PARA ESGOTO PREDIAL (NBR 5688)	Material	M	1,0549000	7,82	8,24	
Insumo	00038383	SINAPI	LIXA D'AGUA EM FOLHA, COR PRETA, GRAO 100	Material	UN	0,0177000	1,83	0,03	
				MO sem LS =>	5,80	LS =>	5,28	MO com LS =>	11,08
				Valor do BDI =>	5,38			Valor com BDI =>	27,21
						Quant. =>	21,1700000	Preço Total =>	576,04
15.19	Código	Banco	Descrição	Tipo	Und	Quant.	Valor Unit	Total	
Composição	98084	SINAPI	TANQUE SÉPTICO RETANGULAR, EM ALVENARIA COM BLOCOS DE CONCRETO, DIMENSÕES INTERNAS: 1,4 X 3,2 X H=1,8 M, VOLUME ÚTIL:	Fossas e Sumidouros	UN	1,0000000	7.536,71	7.536,71	
Composição Auxiliar	101624	SINAPI	PREPARO DE FUNDO DE VALA COM LARGURA MAIOR OU IGUAL A 1,5 M E MENOR QUE 2,5 M, COM CAMADA DE BRITA, LANÇAMENTO MECANIZADO.	Escoramento e Preparo de Fundo de Valas	m³	0,5950000	444,64	264,56	
Composição Auxiliar	5678	SINAPI	RETROESCAVADEIRA SOBRE RODAS COM CARREGADEIRA, TRAÇÃO 4X4, POTÊNCIA LÍQ. 88 HP, CAÇAMBA CARREG. CAP. MÍN. 1 M3, CAÇAMBA	Custos Horários Produtivo e Improdutivo dos Equipamentos	CHP	0,1293000	144,30	18,65	
Composição Auxiliar	5679	SINAPI	RETROESCAVADEIRA SOBRE RODAS COM CARREGADEIRA, TRAÇÃO 4X4, POTÊNCIA LÍQ. 88 HP, CAÇAMBA CARREG. CAP. MÍN. 1 M3, CAÇAMBA	Custos Horários Produtivo e Improdutivo dos Equipamentos	CHI	0,2634000	57,06	15,02	
Composição Auxiliar	87316	SINAPI	ARGAMASSA TRAÇO 1:4 (EM VOLUME DE CIMENTO E AREIA GROSSA	Argamassas	m³	0,1699000	624,53	106,10	
Composição Auxiliar	88309	SINAPI	PEDREIRO COM ENCARGOS COMPLEMENTARES	Livro SINAPI: Cálculos e Parâmetros	H	42,4845000	23,89	1.014,95	
Composição Auxiliar	88316	SINAPI	SERVENTE COM ENCARGOS COMPLEMENTARES	Livro SINAPI: Cálculos e Parâmetros	H	33,3807000	18,19	607,19	
Composição Auxiliar	88628	SINAPI	ARGAMASSA TRAÇO 1:3 (EM VOLUME DE CIMENTO E AREIA MÉDIA	Argamassas	m³	0,9360000	764,74	715,79	
Composição Auxiliar	89993	SINAPI	GRAUTEAMENTO VERTICAL EM ALVENARIA ESTRUTURAL. AF_09/2021	Graute e Armação	m³	0,1345000	1.339,23	180,12	
Composição Auxiliar	89995	SINAPI	GRAUTEAMENTO DE CINTA SUPERIOR OU DE VERGA EM ALVENARIA ESTRUTURAL. AF_09/2021	Graute e Armação	m³	0,1538000	1.307,44	201,08	

PLANILHA ORÇAMENTÁRIA - ANALÍTICA										
Composição Auxiliar	89996	SINAPI	ARMAÇÃO VERTICAL DE ALVENARIA ESTRUTURAL; DIÂMETRO DE 10,0 MM. AF_09/2021	Graute e Armação	KG	4,4424000	12,01	53,35		
Composição Auxiliar	89998	SINAPI	ARMAÇÃO DE CINTA DE ALVENARIA ESTRUTURAL; DIÂMETRO DE 10,0 MM. AF_09/2021	Graute e Armação	KG	6,1700000	11,54	71,20		
Composição Auxiliar	92767	SINAPI	ARMAÇÃO DE LAJE DE ESTRUTURA CONVENCIONAL DE CONCRETO ARMADO UTILIZANDO AÇO CA-60 DE 4,2 MM - MONTAGEM. AF_06/2022	Armação para Estruturas de Concreto Armado	KG	35,7084000	16,47	588,11		
Composição Auxiliar	94970	SINAPI	CONCRETO FCK = 20MPa, TRAÇO 1:2,7:3 (EM MASSA SECA DE CIMENTO/	Produção de Concreto	m³	1,3452000	718,95	967,13		
Composição Auxiliar	97735	SINAPI	PEÇA RETANGULAR PRÉ-MOLDADA, VOLUME DE CONCRETO DE 30 A 100 LITROS, TAXA DE AÇO APROXIMADA DE 30KG/M³. AF_03/2024	Estruturas Pré-Fabricadas e Pré-Moldadas	m³	0,4536000	2.600,14	1.179,42		
Insumo	00000660	SINAPI	CANAleta DE CONCRETO 19 X 19 X 19 CM (CLASSE C - NBR 6136)	Material	UN	52,5000000	3,88	203,70		
Insumo	00002692	SINAPI	DESMOLDANTE PROTETOR PARA FORMAS DE MADEIRA, DE BASE OLEOSA EMULSIONADA EM AGUA	Material	L	0,0275000	9,30	0,25		
Insumo	00004491	SINAPI	PONTALETE *7,5 X 7,5* CM EM PINUS, MISTA OU EQUIVALENTE DA REGIAO - BRUTA	Material	M	0,5994000	9,30	5,57		
Insumo	00004517	SINAPI	SARRAFO *2,5 X 7,5* CM EM PINUS, MISTA OU EQUIVALENTE DA REGIAO - BRUTA	Material	M	0,7128000	3,25	2,31		
Insumo	00005069	SINAPI	PREGO DE ACO POLIDO COM CABECA 17 X 27 (2 1/2 X 11)	Material	KG	0,0632000	17,40	1,09		
Insumo	00006193	SINAPI	TABUA NAO APARELHADA *2,5 X 20* CM, EM MACARANDUBA/MASSARANDUBA, ANGELIM OU EQUIVALENTE DA REGIAO - BRUTA	Material	M	2,2356000	13,38	29,91		
Insumo	00025067	SINAPI	BLOCO DE CONCRETO ESTRUTURAL 19 X 19 X 39 CM, FBK 4,5 MPA (NBR 6136)	Material	UN	209,7938000	6,25	1.311,21		
					MO sem LS =>	1.120,99	LS =>	1.020,66	MO com LS =>	2.141,65
					Valor do BDI =>	1.858,55			Valor com BDI =>	9.395,26
						Quant. =>	1,0000000		Preço Total =>	9.395,26
15.20	Código	Banco	Descrição	Tipo	Und	Quant.	Valor Unit	Total		
Composição	98064	SINAPI	SUMIDOURO CIRCULAR, EM CONCRETO PRÉ-MOLDADO, DIÂMETRO INTERNO = 2,38 M, ALTURA INTERNA = 3,0 M, ÁREA DE INFILTRAÇÃO: 25 M² (PARA 10 CONTRIBUINTES). AF_12/2020	Fossas e Sumidouros	UN	1,0000000	6.180,87	6.180,87		
Composição Auxiliar	100475	SINAPI	ARGAMASSA TRAÇO 1:3 (EM VOLUME DE CIMENTO E AREIA MÉDIA ÚMIDA) COM ADIÇÃO DE IMPERMEABILIZANTE, PREPARO MECÂNICO COM BETONEIRA 400 L. AF_08/2019	Argamassas	m³	0,0184000	963,02	17,71		
Composição Auxiliar	101624	SINAPI	PREPARO DE FUNDO DE VALA COM LARGURA MAIOR OU IGUAL A 1,5 M E	Escoramento e Preparo de Fundo	m³	0,5641000	444,64	250,82		
Composição Auxiliar	5678	SINAPI	RETROESCAVADEIRA SOBRE RODAS COM CARREGADEIRA, TRAÇÃO	Custos Horários Produtivo e	CHP	0,7257000	144,30	104,71		
Composição Auxiliar	5679	SINAPI	RETROESCAVADEIRA SOBRE RODAS COM CARREGADEIRA, TRAÇÃO 4X4, POTÊNCIA LÍQ. 88 HP, CAÇAMBA CARREG. CAP. MÍN. 1 M3, CAÇAMBA RETRO CAP. 0,26 M3, PESO OPERACIONAL MÍN. 6.674 KG, PROFUNDIDADE ESCAVAÇÃO MÁX. 4,37 M - CHI DIURNO. AF_06/2014	Custos Horários Produtivo e Improdutivo dos Equipamentos	CHI	1,4790000	57,06	84,39		
Composição Auxiliar	88309	SINAPI	PEDREIRO COM ENCARGOS COMPLEMENTARES	Livro SINAPI: Cálculos e Parâmetros	H	1,7470000	23,89	41,73		
Composição Auxiliar	88316	SINAPI	SERVENTE COM ENCARGOS COMPLEMENTARES	Livro SINAPI: Cálculos e Parâmetros	H	1,3726000	18,19	24,96		
Composição Auxiliar	97738	SINAPI	PEÇA CIRCULAR PRÉ-MOLDADA, VOLUME DE CONCRETO DE 10 A 30 LITROS, TAXA DE FIBRA DE POLIPROPILENO APROXIMADA DE 6 KG/M³.	Estruturas Pré-Fabricadas e Pré-Moldadas	m³	0,0154000	4.147,20	63,86		
Composição Auxiliar	97740	SINAPI	PEÇA CIRCULAR PRÉ-MOLDADA, VOLUME DE CONCRETO ACIMA DE 100	Estruturas Pré-Fabricadas e Pré-	m³	0,3771000	2.382,90	898,59		
Insumo	00043447	SINAPI	ANEL EM CONCRETO ARMADO, PERFURADO, PARA FOSSAS SEPTICAS E	Material	UN	6,0000000	782,35	4.694,10		
					MO sem LS =>	175,94	LS =>	160,19	MO com LS =>	336,13
					Valor do BDI =>	1.524,20			Valor com BDI =>	7.705,07

PLANILHA ORÇAMENTARIA - ANALITICA								
					Quant. =>	1,0000000	Preço Total =>	7.705,07
15.21	Código	Banco	Descrição	Tipo	Und	Quant.	Valor Unit	Total
Composição	98110	SINAPI	CAIXA DE GORDURA PEQUENA (CAPACIDADE: 19 L), CIRCULAR, EM PVC, DIÂMETRO INTERNO= 0,3 M. AF_12/2020	Caixas Enterradas	UN	1,0000000	436,79	436,79
Composição Auxiliar	101618	SINAPI	PREPARO DE FUNDO DE VALA COM LARGURA MENOR QUE 1,5 M, COM CAMADA DE AREIA, LANÇAMENTO MANUAL. AF_08/2020	Escoramento e Preparo de Fundo de Valas	m³	0,0141000	273,50	3,85
Composição Auxiliar	88309	SINAPI	PEDREIRO COM ENCARGOS COMPLEMENTARES	Livro SINAPI: Cálculos e Parâmetros	H	0,2840000	23,89	6,78
Composição Auxiliar	88316	SINAPI	SERVENTE COM ENCARGOS COMPLEMENTARES	Livro SINAPI: Cálculos e Parâmetros	H	0,2231000	18,19	4,05
Insumo	00035277	SINAPI	CAIXA DE GORDURA EM PVC, DIAMETRO MINIMO 300 MM, DIAMETRO DE	Material	UN	1,0000000	422,11	422,11
					MO sem LS =>	5,09	LS =>	4,64
					Valor do BDI =>	107,71	Valor com BDI =>	9,73
					Quant. =>	1,0000000	Preço Total =>	544,50
15.22	Código	Banco	Descrição	Tipo	Und	Quant.	Valor Unit	Total
Composição	97902	SINAPI	CAIXA ENTERRADA HIDRÁULICA RETANGULAR EM ALVENARIA COM TIJOLOS CERÂMICOS MACIÇOS, DIMENSÕES INTERNAS: 0,6X0,6X0,6 M	Caixas Enterradas	UN	1,0000000	587,73	587,73
Composição Auxiliar	100475	SINAPI	ARGAMASSA TRAÇO 1:3 (EM VOLUME DE CIMENTO E AREIA MÉDIA ÚMIDA) COM ADIÇÃO DE IMPERMEABILIZANTE, PREPARO MECÂNICO	Argamassas	m³	0,1156000	963,02	111,32
Composição Auxiliar	101616	SINAPI	PREPARO DE FUNDO DE VALA COM LARGURA MENOR QUE 1,5 M (ACERTO DO SOLO NATURAL). AF_08/2020	Escoramento e Preparo de Fundo de Valas	m²	0,8100000	5,46	4,42
Composição Auxiliar	5678	SINAPI	RETROESCAVADEIRA SOBRE RODAS COM CARREGADEIRA, TRAÇÃO 4X4, POTÊNCIA LÍQ. 88 HP, CAÇAMBA CARREG. CAP. MÍN. 1 M3, CAÇAMBA RETRO CAP. 0,26 M3, PESO OPERACIONAL MÍN. 6.674 KG, PROFUNDIDADE ESCAVAÇÃO MÁX. 4,37 M - CHP DIURNO. AF_06/2014	Custos Horários Produtivo e Improdutivo dos Equipamentos	CHP	0,0087000	144,30	1,25
Composição Auxiliar	5679	SINAPI	RETROESCAVADEIRA SOBRE RODAS COM CARREGADEIRA, TRAÇÃO 4X4, POTÊNCIA LÍQ. 88 HP, CAÇAMBA CARREG. CAP. MÍN. 1 M3, CAÇAMBA RETRO CAP. 0,26 M3, PESO OPERACIONAL MÍN. 6.674 KG, PROFUNDIDADE ESCAVAÇÃO MÁX. 4,37 M - CHI DIURNO. AF_06/2014	Custos Horários Produtivo e Improdutivo dos Equipamentos	CHI	0,0178000	57,06	1,01
Composição Auxiliar	87316	SINAPI	ARGAMASSA TRAÇO 1:4 (EM VOLUME DE CIMENTO E AREIA GROSSA ÚMIDA) PARA CHAPISCO CONVENCIONAL, PREPARO MECÂNICO COM BETONEIRA 400 L. AF_08/2019	Argamassas	m³	0,0148000	624,53	9,24
Composição Auxiliar	88309	SINAPI	PEDREIRO COM ENCARGOS COMPLEMENTARES	Livro SINAPI: Cálculos e	H	5,0944000	23,89	121,70
Composição Auxiliar	88316	SINAPI	SERVENTE COM ENCARGOS COMPLEMENTARES	Livro SINAPI: Cálculos e	H	4,0028000	18,19	72,81
Composição Auxiliar	94970	SINAPI	CONCRETO FCK = 20MPA, TRAÇO 1:2,7:3 (EM MASSA SECA DE CIMENTO/ AREIA MÉDIA/ BRITA 1) - PREPARO MECÂNICO COM BETONEIRA 600 L. AF_05/2021	Produção de Concreto	m³	0,0744000	718,95	53,48
Composição Auxiliar	97735	SINAPI	PEÇA RETANGULAR PRÉ-MOLDADA, VOLUME DE CONCRETO DE 30 A 100 LITROS, TAXA DE AÇO APROXIMADA DE 30KG/M³. AF_03/2024	Estruturas Pré-Fabricadas e Pré-Moldadas	m³	0,0448000	2.600,14	116,48
Insumo	00002692	SINAPI	DESMOLDANTE PROTETOR PARA FORMAS DE MADEIRA, DE BASE OLEOSA EMULSIONADA EM AGUA	Material	L	0,0054000	9,30	0,05
Insumo	00004491	SINAPI	PONTALETE *7,5 X 7,5* CM EM PINUS, MISTA OU EQUIVALENTE DA REGIAO - BRUTA	Material	M	0,1184000	9,30	1,10
Insumo	00004517	SINAPI	SARRAFO *2,5 X 7,5* CM EM PINUS, MISTA OU EQUIVALENTE DA REGIAO - BRUTA	Material	M	0,1408000	3,25	0,45
Insumo	00005069	SINAPI	PREGO DE ACO POLIDO COM CABECA 17 X 27 (2 1/2 X 11)	Material	KG	0,0125000	17,40	0,21
Insumo	00006193	SINAPI	TABUA NAO APARELHADA *2,5 X 20* CM, EM MACARANDUBA/MASSARANDUBA, ANGELIM OU EQUIVALENTE DA REGIAO - BRUTA	Material	M	0,4416000	13,38	5,90

PLANILHA ORÇAMENTÁRIA - ANALÍTICA									
Insumo	00007258	SINAPI	TIJOLO CERAMICO MACICO COMUM DE *5 X 10 X 20* CM (L X A X C)	Material	UN	131,8188000	0,67	88,31	
				MO sem LS =>	111,74	LS =>	101,73	MO com LS =>	213,47
				Valor do BDI =>	144,93			Valor com BDI =>	732,66
				Quant. =>		6,0000000	Preço Total =>		4.395,96
15.23	Código	Banco	Descrição	Tipo	Und	Quant.	Valor Unit	Total	
Composição	4283	ORSE	Ralo hemisférico em fº fº, tipo abacaxi Ø 100mm	Caixas de Inspeção	un	1,0000000	42,38	42,38	
Composição Auxiliar	10549	ORSE	Encargos Complementares - Servente	Provisórios	h	0,5000000	3,88	1,94	
Composição Auxiliar	10554	ORSE	Encargos Complementares - Encanador	Provisórios	h	0,5000000	3,81	1,90	
Insumo	00002696/SINAPI	ORSE	Encanador ou bombeiro hidraulico (horista)	Mão de Obra	h	0,5000000	19,02	9,51	
Insumo	00006111/SINAPI	ORSE	Servente de obras (horista)	Mão de Obra	h	0,5000000	14,58	7,29	
Insumo	00011708/SINAPI	ORSE	Ralo fofo semiesferico, 100 mm, para lajes/ calhas	Material	un	1,0000000	21,74	21,74	
				MO sem LS =>	8,79	LS =>	8,01	MO com LS =>	16,80
				Valor do BDI =>	10,45			Valor com BDI =>	52,83
				Quant. =>		5,0000000	Preço Total =>		264,15
15.24	Código	Banco	Descrição	Tipo	Und	Quant.	Valor Unit	Total	
Composição	104063	SINAPI	CURVA LONGA, 45 GRAUS, PVC OCRE, JUNTA ELÁSTICA, DN 100 MM, PARA COLETOR PREDIAL DE ESGOTO. AF_06/2022	Ligações Prediais de Água e Esgoto	UN	1,0000000	50,73	50,73	
Composição Auxiliar	88246	SINAPI	ASSENTADOR DE TUBOS COM ENCARGOS COMPLEMENTARES	Livro SINAPI: Cálculos e Parâmetros	H	0,2524000	13,83	3,49	
Composição Auxiliar	88316	SINAPI	SERVENTE COM ENCARGOS COMPLEMENTARES	Livro SINAPI: Cálculos e Parâmetros	H	0,0808000	18,19	1,46	
Insumo	00000303	SINAPI	ANEL BORRACHA, PARA TUBO PVC, REDE COLETOR ESGOTO, DN 100 MM (NBR 7362)	Material	UN	1,0000000	4,03	4,03	
Insumo	00001858	SINAPI	CURVA LONGA PVC, PB, JE, 45 GRAUS, DN 100 MM, PARA REDE COLETORA ESGOTO	Material	UN	1,0000000	39,97	39,97	
Insumo	00020078	SINAPI	PASTA LUBRIFICANTE PARA TUBOS E CONEXOES COM JUNTA ELASTICA,	Material	UN	0,0625000	28,58	1,78	
				MO sem LS =>	1,96	LS =>	1,78	MO com LS =>	3,74
				Valor do BDI =>	12,51			Valor com BDI =>	63,24
				Quant. =>		2,0000000	Preço Total =>		126,48
15.25	Código	Banco	Descrição	Tipo	Und	Quant.	Valor Unit	Total	
Composição	89744	SINAPI	JOELHO 90 GRAUS, PVC, SERIE NORMAL, ESGOTO PREDIAL, DN 100 MM, JUNTA ELÁSTICA, FORNECIDO E INSTALADO EM RAMAL DE DESCARGA	Instalações Prediais de Esgoto - Tubos e Conexões	UN	1,0000000	24,81	24,81	
Composição Auxiliar	88248	SINAPI	AUXILIAR DE ENCANADOR OU BOMBEIRO HIDRÁULICO COM ENCARGOS COMPLEMENTARES	Livro SINAPI: Cálculos e Parâmetros	H	0,1926000	19,48	3,75	
Composição Auxiliar	88267	SINAPI	ENCANADOR OU BOMBEIRO HIDRÁULICO COM ENCARGOS COMPLEMENTARES	Livro SINAPI: Cálculos e Parâmetros	H	0,1926000	23,18	4,46	
Insumo	00000301	SINAPI	ANEL BORRACHA PARA TUBO ESGOTO PREDIAL, DN 100 MM (NBR 5688)	Material	UN	2,0000000	3,64	7,28	
Insumo	00003520	SINAPI	JOELHO PVC, SOLDAVEL, PB, 90 GRAUS, DN 100 MM, PARA ESGOTO	Material	UN	1,0000000	6,04	6,04	
Insumo	00020078	SINAPI	PASTA LUBRIFICANTE PARA TUBOS E CONEXOES COM JUNTA ELASTICA,	Material	UN	0,1150000	28,58	3,28	
				MO sem LS =>	3,51	LS =>	3,19	MO com LS =>	6,70
				Valor do BDI =>	6,12			Valor com BDI =>	30,93

PLANILHA ORÇAMENTARIA - ANALITICA								
					Quant. =>	5,0000000	Preço Total =>	154,65
15.26	Código	Banco	Descrição	Tipo	Und	Quant.	Valor Unit	Total
Composição	89714	SINAPI	TUBO PVC, SERIE NORMAL, ESGOTO PREDIAL, DN 100 MM, FORNECIDO E INSTALADO EM RAMAL DE DESCARGA OU RAMAL DE ESGOTO	Instalações Prediais de Esgoto - Tubos e Conexões	M	1,0000000	30,42	30,42
Composição Auxiliar	88248	SINAPI	AUXILIAR DE ENCANADOR OU BOMBEIRO HIDRÁULICO COM ENCARGOS COMPLEMENTARES	Livro SINAPI: Cálculos e Parâmetros	H	0,4444000	19,48	8,65
Composição Auxiliar	88267	SINAPI	ENCANADOR OU BOMBEIRO HIDRÁULICO COM ENCARGOS COMPLEMENTARES	Livro SINAPI: Cálculos e Parâmetros	H	0,4444000	23,18	10,30
Insumo	00009836	SINAPI	TUBO PVC SERIE NORMAL, DN 100 MM, PARA ESGOTO PREDIAL (NBR 5688)	Material	M	1,0549000	10,84	11,43
Insumo	00038383	SINAPI	LIXA D'AGUA EM FOLHA, COR PRETA, GRAO 100	Material	UN	0,0247000	1,83	0,04
					MO sem LS =>	8,10	LS =>	7,37
					Valor do BDI =>	7,50	MO com LS =>	15,47
							Valor com BDI =>	37,92
					Quant. =>	80,4300000	Preço Total =>	3.049,91
16			LOUÇAS E METAIS					29.127,33
16.1	Código	Banco	Descrição	Tipo	Und	Quant.	Valor Unit	Total
Composição	CP-100860/02	Próprio	DUCHA HIGIENICA PLASTICA COM REGISTRO METALICO 1/2 " □ FORNECIMENTO E INSTALAÇÃO.	Louças e Metais	UN	1,0000000	135,55	135,55
Composição Auxiliar	88316	SINAPI	SERVENTE COM ENCARGOS COMPLEMENTARES	Livro SINAPI: Cálculos e Parâmetros	H	0,1407000	18,19	2,55
Composição Auxiliar	88267	SINAPI	ENCANADOR OU BOMBEIRO HIDRÁULICO COM ENCARGOS COMPLEMENTARES	Livro SINAPI: Cálculos e Parâmetros	H	0,4467000	23,18	10,35
Insumo	00003146	SINAPI	FITA VEDA ROSCA, EM PTFE, ROLO DE 18 MM X 10 M (L X C)	Material	UN	0,0210000	4,34	0,09
Insumo	00001370	SINAPI	DUCHA HIGIENICA PLASTICA COM REGISTRO METALICO 1/2"	Material	UN	1,0000000	122,56	122,56
					MO sem LS =>	5,51	LS =>	5,02
					Valor do BDI =>	33,43	MO com LS =>	10,53
							Valor com BDI =>	168,98
					Quant. =>	5,0000000	Preço Total =>	844,90
16.2	Código	Banco	Descrição	Tipo	Und	Quant.	Valor Unit	Total
Composição	86910	SINAPI	TORNEIRA CROMADA TUBO MÓVEL, DE PAREDE, 1/2" OU 3/4", PARA PIA DE COZINHA, PADRÃO MÉDIO - FORNECIMENTO E INSTALAÇÃO.	Louças e Metais	UN	1,0000000	248,90	248,90
Composição Auxiliar	88267	SINAPI	ENCANADOR OU BOMBEIRO HIDRÁULICO COM ENCARGOS COMPLEMENTARES	Livro SINAPI: Cálculos e Parâmetros	H	0,1164000	23,18	2,69
Composição Auxiliar	88316	SINAPI	SERVENTE COM ENCARGOS COMPLEMENTARES	Livro SINAPI: Cálculos e Parâmetros	H	0,0367000	18,19	0,66
Insumo	00003146	SINAPI	FITA VEDA ROSCA, EM PTFE, ROLO DE 18 MM X 10 M (L X C)	Material	UN	0,0210000	4,34	0,09
Insumo	00011773	SINAPI	TORNEIRA METALICA CROMADA DE PAREDE, PARA COZINHA, BICA MOVEL, COM AREJADOR, 1/2" OU 3/4"	Material	UN	1,0000000	245,46	245,46
					MO sem LS =>	1,43	LS =>	1,31
					Valor do BDI =>	61,38	MO com LS =>	2,74
							Valor com BDI =>	310,28
					Quant. =>	14,0000000	Preço Total =>	4.343,92

PLANILHA ORÇAMENTÁRIA - ANALÍTICA

16.3	Código	Banco	Descrição	Tipo	Und	Quant.	Valor Unit	Total	
Composição	86888	SINAPI	VASO SANITÁRIO SIFONADO COM CAIXA ACOPLADA LOUÇA BRANCA - FORNECIMENTO E INSTALAÇÃO. AF_01/2020	Louças e Metais	UN	1,0000000	441,41	441,41	
Composição Auxiliar	88267	SINAPI	ENCANADOR OU BOMBEIRO HIDRÁULICO COM ENCARGOS COMPLEMENTARES	Livro SINAPI: Cálculos e Parâmetros	H	0,7791000	23,18	18,05	
Composição Auxiliar	88316	SINAPI	SERVENTE COM ENCARGOS COMPLEMENTARES	Livro SINAPI: Cálculos e Parâmetros	H	0,4384000	18,19	7,97	
Insumo	00004384	SINAPI	PARAFUSO NIQUELADO COM ACABAMENTO CROMADO PARA FIXAR PEÇA SANITARIA, INCLUI PORCA CEGA, ARRUELA E BUCHA DE NYLON TAMANHO S-10	Material	UN	2,0000000	27,43	54,86	
Insumo	00006138	SINAPI	ANEL DE VEDACAO, PVC FLEXIVEL, 100 MM, PARA SAIDA DE BACIA / VASO SANITARIO	Material	UN	1,0000000	12,86	12,86	
Insumo	00010422	SINAPI	BACIA SANITARIA (VASO) COM CAIXA ACOPLADA, SIFAO APARENTE, DE LOUCA BRANCA (SEM ASSENTO)	Material	UN	1,0000000	336,45	336,45	
Insumo	00037329	SINAPI	REJUNTE EPOXI, QUALQUER COR	Material	KG	0,0881000	127,38	11,22	
				MO sem LS =>	11,00	LS =>	10,02	MO com LS =>	21,02
				Valor do BDI =>	108,85			Valor com BDI =>	550,26
						Quant. =>	5,0000000	Preço Total =>	2.751,30

16.4	Código	Banco	Descrição	Tipo	Und	Quant.	Valor Unit	Total	
Composição	100849	SINAPI	ASSENTO SANITÁRIO CONVENCIONAL - FORNECIMENTO E INSTALACAO. AF_01/2020	Louças e Metais	UN	1,0000000	42,44	42,44	
Composição Auxiliar	88267	SINAPI	ENCANADOR OU BOMBEIRO HIDRÁULICO COM ENCARGOS	Livro SINAPI: Cálculos e	H	0,1536000	23,18	3,56	
Composição Auxiliar	88316	SINAPI	SERVENTE COM ENCARGOS COMPLEMENTARES	Livro SINAPI: Cálculos e	H	0,0484000	18,19	0,88	
Insumo	00000377	SINAPI	ASSENTO SANITARIO DE PLASTICO, TIPO CONVENCIONAL	Material	UN	1,0000000	38,00	38,00	
				MO sem LS =>	1,89	LS =>	1,72	MO com LS =>	3,61
				Valor do BDI =>	10,47			Valor com BDI =>	52,91
						Quant. =>	5,0000000	Preço Total =>	264,55

16.5	Código	Banco	Descrição	Tipo	Und	Quant.	Valor Unit	Total	
Composição	103018	SINAPI	VÁLVULA DE DESCARGA METÁLICA, BASE 1 1/4", ACABAMENTO	Válvulas e Registros para	UN	1,0000000	339,76	339,76	
Composição Auxiliar	88248	SINAPI	AUXILIAR DE ENCANADOR OU BOMBEIRO HIDRÁULICO COM ENCARGOS COMPLEMENTARES	Livro SINAPI: Cálculos e Parâmetros	H	0,8024000	19,48	15,63	
Composição Auxiliar	88267	SINAPI	ENCANADOR OU BOMBEIRO HIDRÁULICO COM ENCARGOS	Livro SINAPI: Cálculos e	H	0,8024000	23,18	18,59	
Insumo	00003148	SINAPI	FITA VEDA ROSCA, EM PTFE, ROLO DE 18 MM X 50 M (L X C)	Material	UN	0,0168000	16,00	0,26	
Insumo	00011781	SINAPI	VALVULA DE DESCARGA METALICA, BASE 1 1/4" E ACABAMENTO METALICO CROMADO	Material	UN	1,0000000	305,28	305,28	
				MO sem LS =>	14,63	LS =>	13,32	MO com LS =>	27,95
				Valor do BDI =>	83,78			Valor com BDI =>	423,54
						Quant. =>	5,0000000	Preço Total =>	2.117,70

PLANILHA ORÇAMENTÁRIA - ANALÍTICA

16.6	Código	Banco	Descrição	Tipo	Und	Quant.	Valor Unit	Total	
Composição	100869	SINAPI	BARRA DE APOIO RETA, EM ACO INOX POLIDO, COMPRIMENTO 90 CM, FIXADA NA PAREDE - FORNECIMENTO E INSTALAÇÃO. AF_01/2020	Louças e Metais	UN	1,0000000	433,69	433,69	
Composição Auxiliar	88267	SINAPI	ENCANADOR OU BOMBEIRO HIDRÁULICO COM ENCARGOS	Livro SINAPI: Cálculos e	H	0,9485000	23,18	21,98	
Composição Auxiliar	88316	SINAPI	SERVENTE COM ENCARGOS COMPLEMENTARES	Livro SINAPI: Cálculos e Parâmetros	H	0,2988000	18,19	5,43	
Insumo	00004351	SINAPI	PARAFUSO NIQUELADO 3 1/2" COM ACABAMENTO CROMADO PARA FIXAR PEÇA SANITARIA, INCLUI PORCA CEGA, ARRUELA E BUCHA DE NYLON	Material	UN	6,0000000	20,33	121,98	
Insumo	00036206	SINAPI	BARRA DE APOIO RETA, EM ACO INOX POLIDO, COMPRIMENTO 90 CM,	Material	UN	1,0000000	284,30	284,30	
MO sem LS =>					11,70	LS =>	10,66	MO com LS =>	22,36
Valor do BDI =>					106,95	Valor com BDI =>		540,64	
Quant. =>						2,0000000	Preço Total =>	1.081,28	

16.7	Código	Banco	Descrição	Tipo	Und	Quant.	Valor Unit	Total	
Composição	95544	SINAPI	PAPELEIRA DE PAREDE EM METAL CROMADO SEM TAMPA, INCLUSO FIXAÇÃO. AF_01/2020	Louças e Metais	UN	1,0000000	59,91	59,91	
Composição Auxiliar	88267	SINAPI	ENCANADOR OU BOMBEIRO HIDRÁULICO COM ENCARGOS COMPLEMENTARES	Livro SINAPI: Cálculos e Parâmetros	H	0,3162000	23,18	7,32	
Composição Auxiliar	88316	SINAPI	SERVENTE COM ENCARGOS COMPLEMENTARES	Livro SINAPI: Cálculos e Parâmetros	H	0,0996000	18,19	1,81	
Insumo	00011703	SINAPI	PAPELEIRA DE PAREDE EM METAL CROMADO SEM TAMPA	Material	UN	1,0000000	50,78	50,78	
MO sem LS =>					3,90	LS =>	3,55	MO com LS =>	7,45
Valor do BDI =>					14,77	Valor com BDI =>		74,68	
Quant. =>						5,0000000	Preço Total =>	373,40	

16.8	Código	Banco	Descrição	Tipo	Und	Quant.	Valor Unit	Total	
Composição	CP-37401	Próprio	TOALHEIRO PLASTICO TIPO DISPENSER PARA PAPEL TOALHA	Louças e Metais	UN	1,0000000	85,58	85,58	
Composição Auxiliar	88316	SINAPI	SERVENTE COM ENCARGOS COMPLEMENTARES	Livro SINAPI: Cálculos e Parâmetros	H	0,1992000	18,19	3,62	
Composição Auxiliar	88267	SINAPI	ENCANADOR OU BOMBEIRO HIDRÁULICO COM ENCARGOS COMPLEMENTARES	Livro SINAPI: Cálculos e Parâmetros	H	0,6323000	23,18	14,65	
Insumo	00037401	SINAPI	TOALHEIRO PLASTICO TIPO DISPENSER PARA PAPEL TOALHA INTERFOLHADO	Material	UN	1,0000000	67,31	67,31	
MO sem LS =>					7,80	LS =>	7,11	MO com LS =>	14,91
Valor do BDI =>					21,10	Valor com BDI =>		106,68	
Quant. =>						14,0000000	Preço Total =>	1.493,52	

16.9	Código	Banco	Descrição	Tipo	Und	Quant.	Valor Unit	Total
Composição	86937	SINAPI	CUBA DE EMBUTIR OVAL EM LOUÇA BRANCA, 35 X 50CM OU	Louças e Metais	UN	1,0000000	215,71	215,71
Composição Auxiliar	86877	SINAPI	VÁLVULA EM METAL CROMADO 1.1/2" X 1.1/2" PARA TANQUE OU LAVATÓRIO, COM OU SEM LADRÃO - FORNECIMENTO E INSTALAÇÃO. AF_01/2020	Louças e Metais	UN	1,0000000	73,80	73,80

PLANILHA ORÇAMENTARIA - ANALÍTICA									
Composição Auxiliar	86883	SINAPI	SIFÃO DO TIPO FLEXÍVEL EM PVC 1 X 1.1/2 - FORNECIMENTO E	Louças e Metais	UN	1,0000000	12,77	12,77	
Composição Auxiliar	86901	SINAPI	CUBA DE ÊMBUTIR OVAL EM LOUÇA BRANCA, 35 X 50CM OU EQUIVALENTE - FORNECIMENTO E INSTALAÇÃO. AF_01/2020	Louças e Metais	UN	1,0000000	129,14	129,14	
				MO sem LS =>	14,12	LS =>	12,86	MO com LS =>	26,98
				Valor do BDI =>	53,19			Valor com BDI =>	268,90
						Quant. =>	12,0000000	Preço Total =>	3.226,80
16.10	Código	Banco	Descrição	Tipo	Und	Quant.	Valor Unit	Total	
Composição	86876	SINAPI	TANQUE DE MÁRMORE SINTÉTICO SUSPENSO, 22L OU EQUIVALENTE -	Louças e Metais	UN	1,0000000	346,62	346,62	
Composição Auxiliar	88267	SINAPI	ENCANADOR OU BOMBEIRO HIDRÁULICO COM ENCARGOS COMPLEMENTARES	Livro SINAPI: Cálculos e Parâmetros	H	0,7147000	23,18	16,56	
Composição Auxiliar	88316	SINAPI	SERVENTE COM ENCARGOS COMPLEMENTARES	Livro SINAPI: Cálculos e	H	0,3106000	18,19	5,64	
Insumo	00004351	SINAPI	PARAFUSO NIQUELADO 3 1/2" COM ACABAMENTO CROMADO PARA FIXAR	Material	UN	4,0000000	20,33	81,32	
Insumo	00011690	SINAPI	TANQUE SIMPLES EM MARMORE SINTETICO DE FIXAR NA PAREDE, CAPACIDADE *22* L, *60 X 46* CM	Material	UN	1,0000000	237,14	237,14	
Insumo	00037329	SINAPI	REJUNTE EPOXI, QUALQUER COR	Material	KG	0,0468000	127,38	5,96	
				MO sem LS =>	9,44	LS =>	8,59	MO com LS =>	18,03
				Valor do BDI =>	85,48			Valor com BDI =>	432,10
						Quant. =>	1,0000000	Preço Total =>	432,10
16.11	Código	Banco	Descrição	Tipo	Und	Quant.	Valor Unit	Total	
Composição	2001003025	AGESUL	BANCADA DE GRANITO CINZA ANDORINHA, CORUMBA E OUTRO	SERVICOS	m²	1,0000000	909,38	909,38	
Insumo	6405	AGESUL	BUCHA DE NYLON SEM ABA S10, COM PARAFUSO DE 6,10 X 65 MM EM AÇO ZINCADO COM ROSCA SOBERBA, CABECA CHATA E FENDA PHILLIPS - SINAPI -00007568	Material	UN	6,0000000	0,43	2,58	
Insumo	6068	AGESUL	GRANITO PARA BANCADA, POLIDO, TIPO ANDORINHA/ QUARTZ/ CASTELO/ CORUMBA OU OUTROS EQUIVALENTES DA REGIAO, E= *2,5* CM - SINAPI -00011795	Material	m²	1,1700000	671,69	785,87	
Insumo	4058	AGESUL	MARMORISTA/GRANITEIRO COM ENCARGOS COMPLEMENTARES - SINAPI -88274	Mão de Obra	H	1,4944000	23,65	35,34	
Insumo	6459	AGESUL	MASSA PLASTICA PARA MARMORE/GRANITO - SINAPI -00004823	Material	KG	0,5228000	38,31	20,02	
Insumo	2736	AGESUL	REJUNTE EPOXI, QUALQUER COR - SINAPI -00037329	Material	KG	0,0211000	108,83	2,29	
Insumo	4014	AGESUL	SERVENTE COM ENCARGOS COMPLEMENTARES - SINAPI -88316	Mão de Obra	H	0,9834000	19,26	18,94	
Insumo	1712	AGESUL	SUPORTE MAO-FRANCESA EM AÇO, ABAS IGUAIS 40 CM, CAPACIDADE MINIMA 70 KG, BRANCO - SINAPI -00037591	Material	UN	2,0000000	22,17	44,34	
				MO sem LS =>	28,41	LS =>	25,87	MO com LS =>	54,28
				Valor do BDI =>	224,25			Valor com BDI =>	1.133,63
						Quant. =>	10,7600000	Preço Total =>	12.197,86
17			ACESSIBILIDADE					27.158,90	
17.1	Código	Banco	Descrição	Tipo	Und	Quant.	Valor Unit	Total	
Composição	101094	SINAPI	PISO PODOTÁTIL DE ALERTA OU DIRECIONAL, DE BORRACHA,	Pisos	M	1,0000000	164,72	164,72	

PLANILHA ORÇAMENTÁRIA - ANALÍTICA										
Composição Auxiliar	88309	SINAPI	PEDREIRO COM ENCARGOS COMPLEMENTARES		Livro SINAPI: Cálculos e Parâmetros	H	0,4370000	23,89	10,43	
Composição Auxiliar	88316	SINAPI	SERVENTE COM ENCARGOS COMPLEMENTARES		Livro SINAPI: Cálculos e Parâmetros	H	0,2180000	18,19	3,96	
Insumo	00001379	SINAPI	CIMENTO PORTLAND COMPOSTO CP II-32		Material	KG	0,2400000	1,12	0,26	
Insumo	00037595	SINAPI	ARGAMASSA COLANTE TIPO AC III		Material	KG	1,2150000	3,16	3,83	
Insumo	00038186	SINAPI	PISO TÁTIL DE ALERTA OU DIRECIONAL, DE BORRACHA, COLORIDO, 25 X 25 CM, E = 12 MM, PARA ARGAMASSA		Material	m²	0,2500000	584,99	146,24	
					MO sem LS =>	5,98	LS =>	5,45	MO com LS =>	11,43
					Valor do BDI =>	40,62			Valor com BDI =>	205,34
						Quant. =>	128,0000000		Preço Total =>	26.283,52
17.2	Código	Banco	Descrição	Tipo	Und	Quant.	Valor Unit	Total		
Composição	9418	ORSE	Piso tátil direcional e/ou alerta, de concreto, na cor natural, p/deficientesvisuais, dimensões 25x25cm, aplicado com argamassa industrializada ac-ii, rejuntado, exclusive regularização de base	Azelejos e Cerâmicas	m²	1,0000000	126,07	126,07		
Composição Auxiliar	10549	ORSE	Encargos Complementares - Servente	Provisórios	h	1,2000000	3,88	4,65		
Composição Auxiliar	10550	ORSE	Encargos Complementares - Pedreiro	Provisórios	h	0,5000000	3,75	1,87		
Insumo	00004750/SINAPI	ORSE	Pedreiro (horista)	Mão de Obra	h	0,5000000	19,02	9,51		
Insumo	00006111/SINAPI	ORSE	Servente de obras (horista)	Mão de Obra	h	1,2000000	14,58	17,49		
Insumo	2540	ORSE	Rejunte colorido flexível para revestimentos cerâmicos	Material	kg	0,5200000	3,50	1,82		
Insumo	2684	ORSE	Argamassa industrializada Votomassa AC-II, ou similar	Material	kg	4,0000000	1,73	6,92		
Insumo	9758	ORSE	Piso tátil direcional e/ou alerta, de concreto, na cor natural, dim 25x25 cm - para deficiente visual	Material	m²	1,0500000	79,82	83,81		
					MO sem LS =>	14,13	LS =>	12,87	MO com LS =>	27,00
					Valor do BDI =>	31,09			Valor com BDI =>	157,16
						Quant. =>	5,5700000		Preço Total =>	875,38
18			SISTEMA DE COMBATE A INCENDIO						1.216,19	
18.1	Código	Banco	Descrição	Tipo	Und	Quant.	Valor Unit	Total		
Composição	1511	ORSE	Extintor de pó químico ABC, capacidade 6 kg, alcance médio do jato 5m , tempode descarga 12s, NBR9443, 9444, 10721	Equipamentos para Combate a Incêndio	un	1,0000000	234,83	234,83		
Composição Auxiliar	10549	ORSE	Encargos Complementares - Servente	Provisórios	h	0,1000000	3,88	0,38		
Insumo	00006111/SINAPI	ORSE	Servente de obras (horista)	Mão de Obra	h	0,1000000	14,58	1,45		
Insumo	00010892/SINAPI	ORSE	Extintor de incendio portatil com carga de po quimico seco (pqs) de 6 kg, classe bc	Material	un	1,0000000	233,00	233,00		
					MO sem LS =>	0,76	LS =>	0,69	MO com LS =>	1,45
					Valor do BDI =>	57,91			Valor com BDI =>	292,74
						Quant. =>	2,0000000		Preço Total =>	585,48

PLANILHA ORÇAMENTARIA - ANALITICA									
18.2	Código	Banco	Descrição	Tipo	Und	Quant.	Valor Unit	Total	
Composição	12895	ORSE	Placa de sinalizacao, fotoluminescente, em pvc , rota de fuga	Sinalização Vertical	un	1,0000000	14,12	14,12	
Composição Auxiliar	10549	ORSE	Encargos Complementares - Servente	Provisórios	h	0,2000000	3,88	0,77	
Insumo	00006111/SINAPI	ORSE	Servente de obras (horista)	Mão de Obra	h	0,2000000	14,58	2,91	
Insumo	13660	ORSE	Placa de sinalizacao, fotoluminescente, em pvc , rota de fuga	Material	un	1,0000000	10,44	10,44	
				MO sem LS =>	1,52	LS =>	1,39	MO com LS =>	2,91
				Valor do BDI =>	3,48			Valor com BDI =>	17,60
						Quant. =>	0,8800000	Preço Total =>	15,49
18.3	Código	Banco	Descrição	Tipo	Und	Quant.	Valor Unit	Total	
Composição	12884	ORSE	Placa de sinalizacao, fotoluminescente, 38x19 cm, em pvc , com seta indicativa de sentido (esquerda ou direita) de saída de emergência- Placa S2	Sinalização Vertical	un	1,0000000	23,87	23,87	
Composição Auxiliar	10549	ORSE	Encargos Complementares - Servente	Provisórios	h	0,2000000	3,88	0,77	
Insumo	00006111/SINAPI	ORSE	Servente de obras (horista)	Mão de Obra	h	0,2000000	14,58	2,91	
Insumo	13651	ORSE	Placa de sinalizacao, fotoluminescente, 38x19 cm, em pvc , com seta indicativa	Material	un	1,0000000	20,19	20,19	
				MO sem LS =>	1,52	LS =>	1,39	MO com LS =>	2,91
				Valor do BDI =>	5,89			Valor com BDI =>	29,76
						Quant. =>	0,3800000	Preço Total =>	11,31
18.4	Código	Banco	Descrição	Tipo	Und	Quant.	Valor Unit	Total	
Composição	12888	ORSE	Placa de sinalizacao, fotoluminescente, em pvc , com logotipo "Extintor de incêndio portátil"- Placa E5	Sinalização Vertical	un	1,0000000	16,73	16,73	
Composição Auxiliar	10549	ORSE	Encargos Complementares - Servente	Provisórios	h	0,2000000	3,88	0,77	
Insumo	00006111/SINAPI	ORSE	Servente de obras (horista)	Mão de Obra	h	0,2000000	14,58	2,91	
Insumo	13655	ORSE	Placa de sinalizacao, fotoluminescente, em pvc , com logotipo "Extintor de incêndio portátil"- Placa E5	Material	un	1,0000000	13,05	13,05	
				MO sem LS =>	1,52	LS =>	1,39	MO com LS =>	2,91
				Valor do BDI =>	4,13			Valor com BDI =>	20,86
						Quant. =>	0,1300000	Preço Total =>	2,71
18.5	Código	Banco	Descrição	Tipo	Und	Quant.	Valor Unit	Total	
Composição	97599	SINAPI	LUMINÁRIA DE EMERGÊNCIA, COM 30 LÂMPADAS LED DE 2 W, SEM REATOR - FORNECIMENTO E INSTALAÇÃO. AF_09/2024	Iluminação Predial e Monitoramento	UN	1,0000000	19,78	19,78	
Composição Auxiliar	88247	SINAPI	AUXILIAR DE ELETRICISTA COM ENCARGOS COMPLEMENTARES	Livro SINAPI: Cálculos e Parâmetros	H	0,0551562	20,46	1,12	
Composição Auxiliar	88264	SINAPI	ELETRICISTA COM ENCARGOS COMPLEMENTARES	Livro SINAPI: Cálculos e Parâmetros	H	0,1765000	24,22	4,27	

PLANILHA ORÇAMENTÁRIA - ANALÍTICA									
Insumo	00038774	SINAPI	LUMINARIA DE EMERGENCIA 30 LEDS, POTENCIA 2 W, BATERIA DE LITIO, AUTONOMIA DE 6 HORAS	Material	UN	1,0000000	14,39	14,39	
				MO sem LS =>	2,27	LS =>	2,06	MO com LS =>	4,33
				Valor do BDI =>	4,88			Valor com BDI =>	24,66
				Quant. =>		19,0000000	Preço Total =>		468,54
18.6	Código	Banco	Descrição	Tipo	Und	Quant.	Valor Unit	Total	
Composição	102494	SINAPI	PINTURA DE PISO COM TINTA EPÓXI, APLICAÇÃO MANUAL, 2 DEMÃOS,	Pintura para Pisos e para	m²	1,0000000	53,21	53,21	
Composição Auxiliar	88310	SINAPI	PINTOR COM ENCARGOS COMPLEMENTARES	Livro SINAPI: Cálculos e Parâmetros	H	0,2750000	25,57	7,03	
Composição Auxiliar	88316	SINAPI	SERVENTE COM ENCARGOS COMPLEMENTARES	Livro SINAPI: Cálculos e Parâmetros	H	0,1150000	18,19	2,09	
Insumo	00005330	SINAPI	DILUENTE EPOXI	Material	L	0,0640000	49,26	3,15	
Insumo	00007304	SINAPI	TINTA EPOXI BASE AGUA PREMIUM, BRANCA	Material	L	0,3220000	65,30	21,02	
Insumo	00012815	SINAPI	FITA CREPE ROLO DE *25* MM X 50 M	Material	UN	0,0100000	11,07	0,11	
Insumo	00044072	SINAPI	PRIMER EPOXI / EPOXIDICO	Material	L	0,2016000	98,31	19,81	
				MO sem LS =>	3,59	LS =>	3,26	MO com LS =>	6,85
				Valor do BDI =>	13,12			Valor com BDI =>	66,33
				Quant. =>		2,0000000	Preço Total =>		132,66
19			SERVIÇOS FINAIS					702,15	
19.1	Código	Banco	Descrição	Tipo	Und	Quant.	Valor Unit	Total	
Composição	99814	SINAPI	LIMPEZA DE SUPERFÍCIE COM JATO DE ALTA PRESSÃO. AF_04/2019	Limpeza de Obra	m²	1,0000000	1,67	1,67	
Composição Auxiliar	88316	SINAPI	SERVENTE COM ENCARGOS COMPLEMENTARES	Livro SINAPI: Cálculos e Parâmetros	H	0,0890000	18,19	1,61	
Composição Auxiliar	99833	SINAPI	LAVADORA DE ALTA PRESSAO (LAVA-JATO) PARA AGUA FRIA, PRESSAO DE OPERACAO ENTRE 1400 E 1900 LIB/POL2, VAZAO MAXIMA ENTRE 400 E 700 L/H - CHP DIURNO. AF_05/2023	Custos Horários Produtivo e Improdutivo dos Equipamentos	CHP	0,0150000	4,63	0,06	
				MO sem LS =>	0,64	LS =>	0,58	MO com LS =>	1,22
				Valor do BDI =>	0,41			Valor com BDI =>	2,08
				Quant. =>		337,5700000	Preço Total =>		702,15



PREFEITURA MUNICIPAL DE SANTANA

SECRETARIA MUNICIPAL DE OBRAS PÚBLICAS E SERVIÇOS URBANOS

SUBSECRETARIA DE PROJETOS E OBRAS ESTRATÉGICAS

RESPONSÁVEL TÉCNICO:

Ronald Vieira

RONALD GÓES VIEIRA

ENG. CIVIL - CREA: 0320238652AP

OBRA: AMPLIAÇÃO DO CENTRO DE DIAGNÓSTICO E SAÚDE DA MULHER SANTANA-AP

LOCAL: R. CLÁUDIO LÚCIO MONTEIRO, BAIRRO COMERCIAL - SANTANA / AP.

REFERÊNCIA: SINAPI 07/2025 - DES.
ORSE 06/2025 - DES.
SEDOP 02/2025 - DES.
AGESUL 06/2025 - DES.
AGETOP 04/2025 - DES.

DATA: JULHO 2025.

BDI: 24,66 %

LS: 91,05% - DES.

PLANILHA ORÇAMENTÁRIA - SINTÉTICA

Meta	Submeta	Macro serviço	Serviço	Referência	Base	Descrição	Und	Quant.	Valor Unit	Valor Unit c/ BDI	Total c/ BDI
1	1					AMPLIAÇÃO DO CENTRO DE DIAGNÓSTICO E SAÚDE DA MULHER SANTANA-AP	UND	1,00			
						AMPLIAÇÃO DO CENTRO DE DIAGNÓSTICO E SAÚDE DA MULHER SANTANA-AP	UND	1,00			
		1	1			CANTEIRO DE OBRAS					28.707,04
			1.1	103689	SINAPI	FORNECIMENTO E INSTALAÇÃO DE PLACA DE OBRA COM CHAPA GALVANIZADA E ESTRUTURA DE MADEIRA. AF_03/2022_PS	M2	6,00	457,11	569,83	3.418,98
			1.2	98524	SINAPI	LIMPEZA MANUAL DE VEGETAÇÃO EM TERRENO COM ENXADA. AF_03/2024	M2	603,45	3,87	4,82	2.908,63
			1.3	CP-104895	PRÓPRIO	COMPOSIÇÃO PARAMÉTRICA DE EXECUÇÃO DE ALMOXARIFADO EM CANTEIRO DE OBRAS, FORA DA PROJEÇÃO DA LAJE, EM CHAPA DE MADEIRA COMPENSADA, NÃO INCLUSO MOBILIÁRIO E EQUIPAMENTOS.	M2	5,60	628,59	783,60	4.388,16
			1.4	CP-104894	PRÓPRIO	COMPOSIÇÃO PARAMÉTRICA DE EXECUÇÃO DE ESCRITÓRIO EM CANTEIRO DE OBRAS, FORA DA PROJEÇÃO DA LAJE, EM CHAPA DE MADEIRA COMPENSADA, NÃO INCLUSO MOBILIÁRIO E EQUIPAMENTOS.	M2	3,00	1.029,82	1.283,77	3.851,31
			1.5	CP-104897	PRÓPRIO	COMPOSIÇÃO PARAMÉTRICA DE EXECUÇÃO DE SANITÁRIO E VESTIÁRIO EM CANTEIRO DE OBRAS, FORA DA PROJEÇÃO DA LAJE, EM CHAPA DE MADEIRA COMPENSADA, NÃO INCLUSO MOBILIÁRIO.	M2	2,30	952,73	1.187,67	2.731,64
			1.6	CP-1049011	PRÓPRIO	COMPOSIÇÃO PARAMÉTRICA DE EXECUÇÃO DE CENTRAL DE ARMADURA EM CANTEIRO DE OBRAS, NÃO INCLUSO MOBILIÁRIO E EQUIPAMENTOS.	M2	4,00	728,31	907,91	3.631,64
			1.7	CP-104902	PRÓPRIO	COMPOSIÇÃO PARAMÉTRICA DE EXECUÇÃO DE CENTRAL DE FÔRMAS, PRODUÇÃO DE ARGAMASSA OU CONCRETO EM CANTEIRO DE OBRAS, NÃO INCLUSO MOBILIÁRIO E EQUIPAMENTOS.	M2	4,00	710,04	885,14	3.540,56
			1.8	101505	SINAPI	ENTRADA DE ENERGIA ELÉTRICA, AÉREA, TRIFÁSICA, COM CAIXA DE SOBREPOR, CABO DE 10 MM2 E DISJUNTOR DIN 50A (NÃO INCLUSO O POSTE DE CONCRETO). AF_07/2020_PS	UN	1,00	1.996,03	2.488,25	2.488,25
			1.9	98459	SINAPI	TAPUME COM TELHA METÁLICA. AF_03/2024	M2	16,94	82,77	103,18	1.747,87
		2	2			ADMINISTRAÇÃO LOCAL					105.670,80
			2.1	93572	SINAPI	ENCARREGADO GERAL DE OBRAS COM ENCARGOS COMPLEMENTARES	MES	6,00	4.401,02	5.486,31	32.917,86
			2.2	93563	SINAPI	ALMOXARIFE COM ENCARGOS COMPLEMENTARES	MES	6,00	3.735,74	4.656,97	27.941,82
			2.3	90777	SINAPI	ENGENHEIRO CIVIL DE OBRA JUNIOR COM ENCARGOS COMPLEMENTARES	H	144,00	115,92	144,51	20.809,44
			2.4	101460	SINAPI	VIGIA DIURNO COM ENCARGOS COMPLEMENTARES	MES	6,00	3.208,95	4.000,28	24.001,68
		3	3			SERVIÇOS TÉCNICOS E MOVIMENTO DE TERRA					11.219,46
			3.1	99059	SINAPI	LOCAÇÃO CONVENCIONAL DE OBRA, UTILIZANDO GABARITO DE TÁBUAS CORRIDAS PONTALETADAS A CADA 2,00M - 2 UTILIZAÇÕES. AF_03/2024	M	71,40	55,16	68,76	4.909,46
			3.2	97622	SINAPI	DEMOLIÇÃO DE ALVENARIA DE BLOCO FURADO, DE FORMA MANUAL, SEM REAPROVEITAMENTO. AF_09/2023	M3	1,50	48,38	60,31	90,47
			3.3	105597	SINAPI	REGULARIZAÇÃO E COMPACTAÇÃO DE SUBLEITO DE SOLO PREDOMINANTEMENTE ARGILOSO, PARA OBRAS DE RECONSTRUÇÃO DE PAVIMENTOS. AF_09/2024	M2	603,45	3,60	4,49	2.709,49
			3.4	96521	SINAPI	ESCAVAÇÃO MECANIZADA PARA BLOCO DE COROAMENTO OU SAPATA COM RETROESCAVADEIRA (INCLUINDO ESCAVAÇÃO PARA COLOCAÇÃO DE FÔRMAS). AF_01/2024	M3	25,90	38,68	48,22	1.248,90



PREFEITURA MUNICIPAL DE SANTANA

SECRETARIA MUNICIPAL DE OBRAS PÚBLICAS E SERVIÇOS URBANOS

SUBSECRETARIA DE PROJETOS E OBRAS ESTRATÉGICAS

RESPONSÁVEL TÉCNICO:

Ronald Vieira

RONALD GÓES VIEIRA

ENG. CIVIL - CREA: 0320238652AP

OBRA: AMPLIAÇÃO DO CENTRO DE DIAGNÓSTICO E SAÚDE DA MULHER SANTANA-AP

LOCAL: R. CLÁUDIO LÚCIO MONTEIRO, BAIRRO COMERCIAL - SANTANA / AP.

REFERÊNCIA: SINAPI 07/2025 - DES.
ORSE 06/2025 - DES.
SEDOP 02/2025 - DES.
AGESUL 06/2025 - DES.
AGETOP 04/2025 - DES.

DATA: JULHO 2025.

BDI: 24,66 %

LS: 91,05% - DES.

PLANILHA ORÇAMENTÁRIA - SINTÉTICA

Meta	Submeta	Macro serviço	Serviço	Referência	Base	Descrição	Und	Quant.	Valor Unit	Valor Unit c/ BDI	Total c/ BDI
			3.5	96525	SINAPI	ESCAVAÇÃO MECANIZADA PARA VIGA BALDRAME OU SAPATA CORRIDA COM MINI-ESCAVADEIRA (INCLUINDO ESCAVAÇÃO PARA COLOCAÇÃO DE FÔRMAS). AF_01/2024	M3	22,71	51,62	64,35	1.461,39
			3.6	104741	SINAPI	REATERRO MECANIZADO DE VALA COM MINICARREGADEIRA, COM PLACA VIBRATÓRIA. AF_08/2023	M3	29,50	21,75	27,11	799,75
		4	4			INFRAESTRUTURA SAPATAS					69.013,18
			4.1	96619	SINAPI	LASTRO DE CONCRETO MAGRO, APLICADO EM BLOCOS DE COROAMENTO OU SAPATAS, ESPESSURA DE 5 CM. AF_01/2024	M2	19,92	52,02	64,85	1.291,81
			4.2	96529	SINAPI	FABRICAÇÃO, MONTAGEM E DESMONTAGEM DE FÔRMA PARA SAPATA, EM MADEIRA SERRADA, E=25 MM, 1 UTILIZAÇÃO. AF_01/2024	M2	29,82	256,39	319,62	9.531,07
			4.3	104919	SINAPI	ARMAÇÃO DE SAPATA ISOLADA, VIGA BALDRAME E SAPATA CORRIDA UTILIZANDO AÇO CA-50 DE 10 MM - MONTAGEM. AF_01/2024	KG	255,45	14,29	17,81	4.549,56
			4.4	104916	SINAPI	ARMAÇÃO DE SAPATA ISOLADA, VIGA BALDRAME E SAPATA CORRIDA UTILIZANDO AÇO CA-60 DE 5 MM - MONTAGEM. AF_01/2024	KG	11,45	17,46	21,77	249,27
			4.5	CP-96558/02	PRÓPRIO	CONCRETAGEM DE SAPATA, FCK 25 MPA, COM USO DE BOMBA - LANÇAMENTO, ADENSAMENTO E ACABAMENTO.	M3	5,98	1.181,17	1.472,45	8.805,25
						VIGAS BALDRAME					
			4.6	101623	SINAPI	PREPARO DE FUNDO DE VALA COM LARGURA MENOR QUE 1,5 M, COM CAMADA DE BRITA, LANÇAMENTO MECANIZADO. AF_08/2020	M3	2,81	486,13	606,01	1.702,89
			4.7	96536	SINAPI	FABRICAÇÃO, MONTAGEM E DESMONTAGEM DE FÔRMA PARA VIGA BALDRAME, EM MADEIRA SERRADA, E=25 MM, 4 UTILIZAÇÕES. AF_01/2024	M2	139,93	63,70	79,41	11.111,84
			4.8	104917	SINAPI	ARMAÇÃO DE SAPATA ISOLADA, VIGA BALDRAME E SAPATA CORRIDA UTILIZANDO AÇO CA-50 DE 6,3 MM - MONTAGEM. AF_01/2024	KG	10,91	16,71	20,83	227,26
			4.9	104918	SINAPI	ARMAÇÃO DE SAPATA ISOLADA, VIGA BALDRAME E SAPATA CORRIDA UTILIZANDO AÇO CA-50 DE 8 MM - MONTAGEM. AF_01/2024	KG	255,45	15,85	19,76	5.047,69
			4.10	104919	SINAPI	ARMAÇÃO DE SAPATA ISOLADA, VIGA BALDRAME E SAPATA CORRIDA UTILIZANDO AÇO CA-50 DE 10 MM - MONTAGEM. AF_01/2024	KG	262,73	14,29	17,81	4.679,22
			4.11	104916	SINAPI	ARMAÇÃO DE SAPATA ISOLADA, VIGA BALDRAME E SAPATA CORRIDA UTILIZANDO AÇO CA-60 DE 5 MM - MONTAGEM. AF_01/2024	KG	144,55	17,46	21,77	3.146,85
			4.12	CP-96557/02	PRÓPRIO	CONCRETAGEM DE BLOCO DE COROAMENTO OU VIGA BALDRAME, FCK 25 MPA, COM USO DE BOMBA - LANÇAMENTO, ADENSAMENTO E ACABAMENTO.	M3	13,13	1.140,68	1.421,97	18.670,47
		5	5			SUPERESTRUTURA PILARES					91.816,01
			5.1	92269	SINAPI	FABRICAÇÃO DE FÔRMA PARA PILARES E ESTRUTURAS SIMILARES, EM MADEIRA SERRADA, E=25 MM. AF_09/2020	M2	98,90	141,65	176,58	17.463,76
			5.2	92762	SINAPI	ARMAÇÃO DE PILAR OU VIGA DE ESTRUTURA CONVENCIONAL DE CONCRETO ARMADO UTILIZANDO AÇO CA-50 DE 10,0 MM - MONTAGEM. AF_06/2022	KG	341,82	12,83	15,99	5.465,70
			5.3	92759	SINAPI	ARMAÇÃO DE PILAR OU VIGA DE ESTRUTURA CONVENCIONAL DE CONCRETO ARMADO UTILIZANDO AÇO CA-60 DE 5,0 MM - MONTAGEM. AF_06/2022	KG	139,09	15,21	18,96	2.637,15
			5.4	103672	SINAPI	CONCRETAGEM DE PILARES, FCK = 25 MPA, COM USO DE BOMBA - LANÇAMENTO, ADENSAMENTO E ACABAMENTO. AF_02/2022_PS	M3	5,01	1.042,70	1.299,83	6.512,15
						VIGAS					



PREFEITURA MUNICIPAL DE SANTANA

SECRETARIA MUNICIPAL DE OBRAS PÚBLICAS E SERVIÇOS URBANOS

SUBSECRETARIA DE PROJETOS E OBRAS ESTRATÉGICAS

RESPONSÁVEL TÉCNICO:

Ronald Vieira

RONALD GÓES VIEIRA

ENG. CIVIL - CREA: 0320238652AP

OBRA: AMPLIAÇÃO DO CENTRO DE DIAGNÓSTICO E SAÚDE DA MULHER SANTANA-AP

LOCAL: R. CLÁUDIO LÚCIO MONTEIRO, BAIRRO COMERCIAL - SANTANA / AP.

REFERÊNCIA: SINAPI 07/2025 - DES.
ORSE 06/2025 - DES.
SEDOP 02/2025 - DES.
AGESUL 06/2025 - DES.
AGETOP 04/2025 - DES.

DATA: JULHO 2025.

BDI: 24,66 %

LS: 91,05% - DES.

PLANILHA ORÇAMENTÁRIA - SINTÉTICA

Meta	Submeta	Macro serviço	Serviço	Referência	Base	Descrição	Und	Quant.	Valor Unit	Valor Unit c/ BDI	Total c/ BDI
			5.5	92270	SINAPI	FABRICAÇÃO DE FÔRMA PARA VIGAS, COM MADEIRA SERRADA, E = 25 MM. AF_09/2020	M2	146,45	133,87	166,88	24.439,58
			5.6	92760	SINAPI	ARMAÇÃO DE PILAR OU VIGA DE ESTRUTURA CONVENCIONAL DE CONCRETO ARMADO UTILIZANDO AÇO CA-50 DE 6,3 MM - MONTAGEM. AF_06/2022	KG	1,82	14,80	18,45	33,58
			5.7	92761	SINAPI	ARMAÇÃO DE PILAR OU VIGA DE ESTRUTURA CONVENCIONAL DE CONCRETO ARMADO UTILIZANDO AÇO CA-50 DE 8,0 MM - MONTAGEM. AF_06/2022	KG	478,18	14,21	17,71	8.468,57
			5.8	92762	SINAPI	ARMAÇÃO DE PILAR OU VIGA DE ESTRUTURA CONVENCIONAL DE CONCRETO ARMADO UTILIZANDO AÇO CA-50 DE 10,0 MM - MONTAGEM. AF_06/2022	KG	62,73	12,83	15,99	1.003,05
			5.9	92759	SINAPI	ARMAÇÃO DE PILAR OU VIGA DE ESTRUTURA CONVENCIONAL DE CONCRETO ARMADO UTILIZANDO AÇO CA-60 DE 5,0 MM - MONTAGEM. AF_06/2022	KG	166,36	15,21	18,96	3.154,19
			5.10	103675	SINAPI	CONCRETAGEM DE VIGAS E LAJES, FCK=25 MPA, PARA LAJES MACIÇAS OU NERVURADAS COM USO DE BOMBA - LANÇAMENTO, ADENSAMENTO E ACABAMENTO. AF_02/2022_PS	M3	12,33	1.043,60	1.300,95	16.040,71
						LAJES					
			5.11	92482	SINAPI	MONTAGEM E DESMONTAGEM DE FÔRMA DE LAJE MACIÇA, PÉ-DIREITO SIMPLES, EM MADEIRA SERRADA, 1 UTILIZAÇÃO. AF_09/2020	M2	10,93	260,23	324,40	3.545,69
			5.12	92769	SINAPI	ARMAÇÃO DE LAJE DE ESTRUTURA CONVENCIONAL DE CONCRETO ARMADO UTILIZANDO AÇO CA-50 DE 6,3 MM - MONTAGEM. AF_06/2022	KG	68,82	14,36	17,90	1.231,88
			5.13	92768	SINAPI	ARMAÇÃO DE LAJE DE ESTRUTURA CONVENCIONAL DE CONCRETO ARMADO UTILIZANDO AÇO CA-60 DE 5,0 MM - MONTAGEM. AF_06/2022	KG	37,36	14,78	18,42	688,17
			5.14	103675	SINAPI	CONCRETAGEM DE VIGAS E LAJES, FCK=25 MPA, PARA LAJES MACIÇAS OU NERVURADAS COM USO DE BOMBA - LANÇAMENTO, ADENSAMENTO E ACABAMENTO. AF_02/2022_PS	M3	0,87	1.043,60	1.300,95	1.131,83
		6	6			IMPERMEABILIZAÇÃO					20.865,35
			6.1	98557	SINAPI	IMPERMEABILIZAÇÃO DE SUPERFÍCIE COM EMULSÃO ASFÁLTICA, 2 DEMÃOS. AF_09/2023	M2	189,30	51,89	64,69	12.245,82
			6.2	98556	SINAPI	IMPERMEABILIZAÇÃO DE SUPERFÍCIE COM ARGAMASSA POLIMÉRICA / MEMBRANA ACRÍLICA, 4 DEMÃOS, REFORÇADA COM VÉU DE POLIÉSTER (MAV). AF_09/2023	M2	108,86	63,52	79,18	8.619,53
		7	7			PAREDES E PAINÉIS					56.182,61
			7.1	103322	SINAPI	ALVENARIA DE VEDAÇÃO DE BLOCOS CERÂMICOS FURADOS NA VERTICAL DE 9X19X39 CM (ESPESSURA 9 CM) E ARGAMASSA DE ASSENTAMENTO COM PREPARO EM BETONEIRA. AF_12/2021	M2	539,47	60,60	75,54	40.751,56
			7.2	101161	SINAPI	ALVENARIA DE VEDAÇÃO COM ELEMENTO VAZADO DE CONCRETO (COBOGÓ) DE 7X50X50CM E ARGAMASSA DE ASSENTAMENTO COM PREPARO EM BETONEIRA. AF_05/2020	M2	39,00	237,65	296,25	11.553,75
			7.3	105023	SINAPI	VERGA MOLDADA IN LOCO EM CONCRETO, ESPESSURA DE *15* CM. AF_03/2024	M	28,90	66,36	82,72	2.390,61
			7.4	105029	SINAPI	CONTRAVERGA MOLDADA IN LOCO EM CONCRETO, ESPESSURA DE *15* CM. AF_03/2024	M	22,40	53,24	66,37	1.486,69
		8	8			COBERTURA					130.317,45
			8.1	CP-00001195	PRÓPRIO	FABRICAÇÃO E INSTALAÇÃO DE TESOURA INTEIRA EM AÇO, VÃO DE 14 M, PARA TELHA ONDULADA DE FIBROCIMENTO, METÁLICA, PLÁSTICA OU TERMOACÚSTICA, INCLUSO IÇAMENTO.	UN	5,00	1.782,19	2.221,68	11.108,40



PREFEITURA MUNICIPAL DE SANTANA

SECRETARIA MUNICIPAL DE OBRAS PÚBLICAS E SERVIÇOS URBANOS

SUBSECRETARIA DE PROJETOS E OBRAS ESTRATÉGICAS

RESPONSÁVEL TÉCNICO:

Ronald Vieira

RONALD GÓES VIEIRA

ENG. CIVIL - CREA: 0320238652AP

OBRA: AMPLIAÇÃO DO CENTRO DE DIAGNÓSTICO E SAÚDE DA MULHER SANTANA-AP

LOCAL: R. CLÁUDIO LÚCIO MONTEIRO, BAIRRO COMERCIAL - SANTANA / AP.

REFERÊNCIA: SINAPI 07/2025 - DES.
ORSE 06/2025 - DES.
SEDOP 02/2025 - DES.
AGESUL 06/2025 - DES.
AGETOP 04/2025 - DES.

DATA: JULHO 2025.

BDI: 24,66 %

LS: 91,05% - DES.

PLANILHA ORÇAMENTÁRIA - SINTÉTICA

Meta	Submeta	Macro serviço	Serviço	Referência	Base	Descrição	Und	Quant.	Valor Unit	Valor Unit c/ BDI	Total c/ BDI
			8.2	CP-00001196	PRÓPRIO	FABRICAÇÃO E INSTALAÇÃO DE TESOURA EM AÇO, VÃO DE 9 M, PARA TELHA ONDULADA DE FIBROCIMENTO, METÁLICA, PLÁSTICA OU TERMOACÚSTICA, INCLUSO IÇAMENTO.	UN	4,00	1.186,72	1.479,37	5.917,48
			8.3	92604	SINAPI	FABRICAÇÃO E INSTALAÇÃO DE TESOURA INTEIRA EM AÇO, VÃO DE 4 M, PARA TELHA ONDULADA DE FIBROCIMENTO, METÁLICA, PLÁSTICA OU TERMOACÚSTICA, INCLUSO IÇAMENTO. AF_07/2019	UN	2,00	761,99	949,90	1.899,80
			8.4	92580	SINAPI	TRAMA DE AÇO COMPOSTA POR TERÇAS PARA TELHADOS DE ATÉ 2 ÁGUAS PARA TELHA ONDULADA DE FIBROCIMENTO, METÁLICA, PLÁSTICA OU TERMOACÚSTICA, INCLUSO TRANSPORTE VERTICAL. AF_07/2019	M2	316,42	45,83	57,13	18.077,07
			8.5	100753	SINAPI	PINTURA COM TINTA ACRÍLICA DE ACABAMENTO PULVERIZADA SOBRE SUPERFÍCIES METÁLICAS (EXCETO PERFIL) EXECUTADO EM OBRA (02 DEMÃOS). AF_01/2020_PE	M2	173,38	19,39	24,17	4.190,59
			8.6	94216	SINAPI	TELHAMENTO COM TELHA METÁLICA TERMOACÚSTICA E = 30 MM, COM ATÉ 2 ÁGUAS, INCLUSO IÇAMENTO. AF_07/2019	M2	316,42	177,86	221,72	70.156,64
			8.7	CP-304-ORSE	PRÓPRIO	Rufo de concreto armado fck=20mpa l=30cm e h=5cm	M	50,78	39,24	48,92	2.484,16
			8.8	8255	ORSE	Calha de concreto seção 0,60 x 0,20m, sem grelha de ferro	M	23,26	255,02	317,91	7.394,59
			8.9	8637	ORSE	Chapim de concreto pré-moldado	M	84,02	51,42	64,10	5.385,68
			8.10	254	ORSE	Cumeeira em alumínio - 30cm de cada lado, e= 0,8mm	M	26,30	112,95	140,80	3.703,04
		9	9			PISOS					92.758,63
			9.1	94319	SINAPI	ATERRO MANUAL DE VALAS COM SOLO ARGILO-ARENOSO. AF_08/2023	M3	16,88	77,77	96,95	1.636,52
			9.2	100978	SINAPI	CARGA, MANOBRA E DESCARGA DE SOLOS E MATERIAIS GRANULARES EM CAMINHÃO BASCULANTE 10 M³ - CARGA COM ESCAVADEIRA HIDRÁULICA (CAÇAMBA DE 1,20 M³ / 155 HP) E DESCARGA LIVRE (UNIDADE: M3). AF_07/2020	M3	16,88	6,96	8,68	146,52
			9.3	95875	SINAPI	TRANSPORTE COM CAMINHÃO BASCULANTE DE 10 M³, EM VIA URBANA PAVIMENTADA, DMT ATÉ 30 KM (UNIDADE: M3XKM). AF_07/2020	M3XKM	337,60	2,50	3,12	1.053,31
			9.4	95241	SINAPI	LASTRO DE CONCRETO MAGRO, APLICADO EM PISOS, LAJES SOBRE SOLO OU RADIER, ESPESSURA DE 5 CM. AF_01/2024	M2	231,20	49,44	61,63	14.248,86
			9.5	87765	SINAPI	CONTRAPISO EM ARGAMASSA TRAÇO 1:4 (CIMENTO E AREIA), PREPARO MECÂNICO COM BETONEIRA 400 L, APLICADO EM ÁREAS MOLHADAS SOBRE IMPERMEABILIZAÇÃO, ACABAMENTO NÃO REFORÇADO, ESPESSURA 4CM. AF_07/2021	M2	231,20	63,67	79,37	18.350,34
			9.6	87263	SINAPI	REVESTIMENTO CERÂMICO PARA PISO COM PLACAS TIPO PORCELANATO DE DIMENSÕES 60X60 CM APLICADA EM AMBIENTES DE ÁREA MAIOR QUE 10 M². AF_02/2023_PE	M2	210,45	140,08	174,62	36.748,78
			9.7	88650	SINAPI	RODAPÉ CERÂMICO DE 7CM DE ALTURA COM PLACAS TIPO ESMALTADA DE DIMENSÕES 60X60CM. AF_02/2023	M	201,80	14,04	17,50	3.531,50
			9.8	8928	ORSE	Revestimento cerâmico para piso ou parede, 50 x 50 cm, antiderrapante (porcelanato), Elizabeth ou similar, aplicado com argamassa industrializada ac-iii, rejuntado, exclusive regularização de base ou emboço	M2	20,75	74,18	92,47	1.918,75



PREFEITURA MUNICIPAL DE SANTANA

SECRETARIA MUNICIPAL DE OBRAS PÚBLICAS E SERVIÇOS URBANOS

SUBSECRETARIA DE PROJETOS E OBRAS ESTRATÉGICAS

RESPONSÁVEL TÉCNICO:

Ronald Vieira

RONALD GÓES VIEIRA

ENG. CIVIL - CREA: 0320238652AP

OBRA: AMPLIAÇÃO DO CENTRO DE DIAGNÓSTICO E SAÚDE DA MULHER SANTANA-AP

LOCAL: R. CLÁUDIO LÚCIO MONTEIRO, BAIRRO COMERCIAL - SANTANA / AP.

REFERÊNCIA: SINAPI 07/2025 - DES.
ORSE 06/2025 - DES.
SEDOP 02/2025 - DES.
AGESUL 06/2025 - DES.
AGETOP 04/2025 - DES.

DATA: JULHO 2025.

BDI: 24,66 %

LS: 91,05% - DES.

PLANILHA ORÇAMENTÁRIA - SINTÉTICA

Meta	Submeta	Macro serviço	Serviço	Referência	Base	Descrição	Und	Quant.	Valor Unit	Valor Unit c/ BDI	Total c/ BDI
			9.9	94992	SINAPI	EXECUÇÃO DE PASSEIO (CALÇADA) OU PISO DE CONCRETO COM CONCRETO MOLDADO IN LOCO, FEITO EM OBRA, ACABAMENTO CONVENCIONAL, ESPESSURA 6 CM, ARMADO. AF_08/2022	M2	106,37	89,81	111,96	11.909,19
			9.10	98689	SINAPI	SOLEIRA EM GRANITO, LARGURA 15 CM, ESPESSURA 2,0 CM. AF_09/2020	M	17,80	144,88	180,61	3.214,86
		10	10			REVESTIMENTO E TRATAMENTO DE SUPERFÍCIES					116.018,11
			10.1	87907	SINAPI	CHAPISCO APLICADO EM ALVENARIA (COM PRESENÇA DE VÃOS) E ESTRUTURAS DE CONCRETO DE FACHADA, COM EQUIPAMENTO DE PROJEÇÃO. ARGAMASSA TRAÇO 1:3 COM PREPARO MANUAL. AF_10/2022	M2	504,47	6,77	8,44	4.257,73
			10.2	87879	SINAPI	CHAPISCO APLICADO EM ALVENARIAS E ESTRUTURAS DE CONCRETO INTERNAS, COM COLHER DE PEDREIRO. ARGAMASSA TRAÇO 1:3 COM PREPARO EM BETONEIRA 400L. AF_10/2022	M2	687,09	4,67	5,82	3.998,86
			10.3	87781	SINAPI	EMBOÇO OU MASSA ÚNICA EM ARGAMASSA TRAÇO 1:2:8, PREPARO MANUAL, APLICADA MANUALMENTE EM PANOS DE FACHADA COM PRESENÇA DE VÃOS, ESPESSURA DE 35 MM. AF_08/2022	M2	504,47	72,33	90,17	45.488,06
			10.4	87530	SINAPI	MASSA ÚNICA, EM ARGAMASSA TRAÇO 1:2:8, PREPARO MANUAL, APLICADA MANUALMENTE EM PAREDES INTERNAS DE AMBIENTES COM ÁREA ENTRE 5M² E 10M², E = 17,5MM, COM TALISCAS. AF_03/2024	M2	687,09	39,96	49,81	34.223,95
			10.5	87269	SINAPI	REVESTIMENTO CERÂMICO PARA PAREDES INTERNAS COM PLACAS TIPO ESMALTADA DE DIMENSÕES 25X35 CM APLICADAS NA ALTURA INTEIRA DAS PAREDES. AF_02/2023_PE	M2	151,73	72,13	89,92	13.643,56
			10.6	96113	SINAPI	FORRO EM PLACAS DE GESSO, PARA AMBIENTES COMERCIAIS. AF_08/2023_PS	M2	267,52	43,20	53,85	14.405,95
		11	11			PINTURA					44.497,36
			11.1	88485	SINAPI	FUNDO SELADOR ACRÍLICO, APLICAÇÃO MANUAL EM PAREDE, UMA DEMÃO. AF_04/2023	M2	914,95	3,07	3,83	3.504,26
			11.2	88484	SINAPI	FUNDO SELADOR ACRÍLICO, APLICAÇÃO MANUAL EM TETO, UMA DEMÃO. AF_04/2023	M2	267,52	3,90	4,86	1.300,15
			11.3	88495	SINAPI	EMASSAMENTO COM MASSA LÁTEX, APLICAÇÃO EM PAREDE, UMA DEMÃO, LIXAMENTO MANUAL. AF_04/2023	M2	914,95	9,67	12,05	11.025,15
			11.4	88496	SINAPI	EMASSAMENTO COM MASSA LÁTEX, APLICAÇÃO EM TETO, DUAS DEMÃOS, LIXAMENTO MANUAL. AF_04/2023	M2	267,52	26,96	33,61	8.991,35
			11.5	88489	SINAPI	PINTURA LÁTEX ACRÍLICA PREMIUM, APLICAÇÃO MANUAL EM PAREDES, DUAS DEMÃOS. AF_04/2023	M2	914,95	12,89	16,07	14.703,25
			11.6	88488	SINAPI	PINTURA LÁTEX ACRÍLICA PREMIUM, APLICAÇÃO MANUAL EM TETO, DUAS DEMÃOS. AF_04/2023	M2	267,52	14,91	18,59	4.973,20
		12	12			ESQUADRIAS / FERRAGENS / VIDRO PORTAS					37.529,54
			12.1	90794	SINAPI	KIT DE PORTA-PRONTA DE MADEIRA EM ACABAMENTO MELAMÍNICO BRANCO, FOLHA LEVE OU MÉDIA, E BATENTE METÁLICO, 60X210CM, FIXAÇÃO COM ARGAMASSA - FORNECIMENTO E INSTALAÇÃO. AF_12/2019	UN	2,00	766,60	955,64	1.911,28
			12.2	90796	SINAPI	KIT DE PORTA-PRONTA DE MADEIRA EM ACABAMENTO MELAMÍNICO BRANCO, FOLHA LEVE OU MÉDIA, E BATENTE METÁLICO, 80X210CM, FIXAÇÃO COM ARGAMASSA - FORNECIMENTO E INSTALAÇÃO. AF_12/2019	UN	2,00	779,73	972,01	1.944,02



PREFEITURA MUNICIPAL DE SANTANA

SECRETARIA MUNICIPAL DE OBRAS PÚBLICAS E SERVIÇOS URBANOS

SUBSECRETARIA DE PROJETOS E OBRAS ESTRATÉGICAS

RESPONSÁVEL TÉCNICO:

Ronald Vieira

RONALD GÓES VIEIRA

ENG. CIVIL - CREA: 0320238652AP

OBRA: AMPLIAÇÃO DO CENTRO DE DIAGNÓSTICO E SAÚDE DA MULHER SANTANA-AP

LOCAL: R. CLÁUDIO LÚCIO MONTEIRO, BAIRRO COMERCIAL - SANTANA / AP.

REFERÊNCIA: SINAPI 07/2025 - DES.
ORSE 06/2025 - DES.
SEDOP 02/2025 - DES.
AGESUL 06/2025 - DES.
AGETOP 04/2025 - DES.

DATA: JULHO 2025.

BDI: 24,66 %

LS: 91,05% - DES.

PLANILHA ORÇAMENTÁRIA - SINTÉTICA

Meta	Submeta	Macro serviço	Serviço	Referência	Base	Descrição	Und	Quant.	Valor Unit	Valor Unit c/ BDI	Total c/ BDI
			12.3	90797	SINAPI	KIT DE PORTA-PRONTA DE MADEIRA EM ACABAMENTO MELAMÍNICO BRANCO, FOLHA LEVE OU MÉDIA, E BATENTE METÁLICO, 90X210CM, FIXAÇÃO COM ARGAMASSA - FORNECIMENTO E INSTALAÇÃO. AF_12/2019	UN	14,00	786,30	980,20	13.722,80
			12.4	100702	SINAPI	PORTA DE CORRER DE ALUMÍNIO, COM DUAS FOLHAS PARA VIDRO, INCLUSO VIDRO LISO INCOLOR, FECHADURA E PUXADOR, SEM ALIZAR. AF_12/2019	M2	4,50	466,98	582,14	2.619,63
			12.5	180123	AGETOP CIVIL	PORTA DE ABRIR EM ALUMÍNIO, 01 FOLHA COM VIDRO, ACABAMENTO EM PINTURA ELETROSTÁTICA BRANCA - INCLUSO FERRAGENS (M.O.FAB.INC.MAT.)	M2	4,50	623,43	777,17	3.497,27
						JANELAS					
			12.6	94570	SINAPI	JANELA DE ALUMÍNIO DE CORRER COM 2 FOLHAS PARA VIDROS (VIDROS INCLUSOS), BATENTE/ REQUADRO 6 A 14 CM, ACABAMENTO COM ACETATO OU BRILHANTE, FIXAÇÃO COM PARAFUSO, SEM GUARNIÇÃO/ ALIZAR, DIMENSÕES 100X120 CM, VEDAÇÃO COM SILICONE, EXCLUSIVE CONTRAMARCO - FORNECIMENTO E INSTALAÇÃO. AF_11/2024	M2	16,00	349,38	435,54	6.968,64
			12.7	94573	SINAPI	JANELA DE ALUMÍNIO DE CORRER COM 4 FOLHAS PARA VIDROS (VIDROS INCLUSOS), COM BANDEIRA, BATENTE/ REQUADRO 6 A 14 CM, ACABAMENTO COM ACETATO OU BRILHANTE, FIXAÇÃO COM PARAFUSO, SEM GUARNIÇÃO/ ALIZAR, DIMENSÕES 150X120 CM, VEDAÇÃO COM SILICONE, EXCLUSIVE CONTRAMARCO - FORNECIMENTO E INSTALAÇÃO. AF_11/2024	M2	0,60	388,15	483,87	290,32
						BALANCIM					
			12.8	94569	SINAPI	JANELA DE ALUMÍNIO TIPO MAXIM-AR, BATENTE/ REQUADRO 3 A 14 CM, VIDRO INCLUSO, FIXAÇÃO COM PARAFUSO, SEM GUARNIÇÃO/ ALIZAR, DIMENSÕES 60X80 (A X L) CM, SEM ACABAMENTO, VEDAÇÃO COM SILICONE, EXCLUSIVE CONTRAMARCO - FORNECIMENTO E INSTALAÇÃO. AF_11/2024	M2	2,24	657,33	819,43	1.835,52
			12.9	101965	SINAPI	PEITORIL LINEAR EM GRANITO OU MÁRMORE, L = 15CM, ASSENTADO COM ARGAMASSA 1:6 COM ADITIVO. AF_11/2020	M	23,60	161,12	200,85	4.740,06
		13	13			INSTALAÇÕES ELÉTRICAS					100.454,18
						Conexões de conduíte					
			13.1	91940	SINAPI	CAIXA RETANGULAR 4" X 2" MÉDIA (1,30 M DO PISO), PVC, INSTALADA EM PAREDE - FORNECIMENTO E INSTALAÇÃO. AF_03/2023	UN	1,00	16,91	21,08	21,08
			13.2	91943	SINAPI	CAIXA RETANGULAR 4" X 4" MÉDIA (1,30 M DO PISO), PVC, INSTALADA EM PAREDE - FORNECIMENTO E INSTALAÇÃO. AF_03/2023	UN	74,00	20,72	25,83	1.911,42
			13.3	97886	SINAPI	CAIXA ENTERRADA ELÉTRICA RETANGULAR, EM ALVENARIA COM TIJOLOS CERÂMICOS MACIÇOS, FUNDO COM BRITA, DIMENSÕES INTERNAS: 0,3X0,3X0,3 M. AF_12/2020	UN	6,00	175,36	218,60	1.311,60
			13.4	91936	SINAPI	CAIXA OCTOGONAL 4" X 4", PVC, INSTALADA EM LAJE - FORNECIMENTO E INSTALAÇÃO. AF_03/2023	UN	71,00	18,04	22,49	1.596,79
			13.5	367	ORSE	Curva para eletroduto de pvc rígido roscável, diâm = 75mm (2 1/2")	UN	2,00	48,69	60,70	121,40



PREFEITURA MUNICIPAL DE SANTANA

SECRETARIA MUNICIPAL DE OBRAS PÚBLICAS E SERVIÇOS URBANOS

SUBSECRETARIA DE PROJETOS E OBRAS ESTRATÉGICAS

RESPONSÁVEL TÉCNICO:

Ronald Vieira

RONALD GÓES VIEIRA

ENG. CIVIL - CREA: 0320238652AP

OBRA: AMPLIAÇÃO DO CENTRO DE DIAGNÓSTICO E SAÚDE DA MULHER SANTANA-AP

LOCAL: R. CLÁUDIO LÚCIO MONTEIRO, BAIRRO COMERCIAL - SANTANA / AP.

REFERÊNCIA: SINAPI 07/2025 - DES.
ORSE 06/2025 - DES.
SEDOP 02/2025 - DES.
AGESUL 06/2025 - DES.
AGETOP 04/2025 - DES.

DATA: JULHO 2025.

BDI: 24,66 %

LS: 91,05% - DES.

PLANILHA ORÇAMENTÁRIA - SINTÉTICA

Meta	Submeta	Macro serviço	Serviço	Referência	Base	Descrição	Und	Quant.	Valor Unit	Valor Unit c/ BDI	Total c/ BDI
			13.6	91916	SINAPI	CURVA 180 GRAUS PARA ELETRODUTO, PVC, ROSCÁVEL, DN 25 MM (3/4"), PARA CIRCUITOS TERMINAIS, INSTALADA EM PAREDE - FORNECIMENTO E INSTALAÇÃO. AF_03/2023	UN	8,00	19,43	24,22	193,76
			13.7	91884	SINAPI	LUVA PARA ELETRODUTO, PVC, ROSCÁVEL, DN 25 MM (3/4"), PARA CIRCUITOS TERMINAIS, INSTALADA EM PAREDE - FORNECIMENTO E INSTALAÇÃO. AF_03/2023	UN	4,00	10,38	12,94	51,76
						Listagem Fiação					
			13.8	91924	SINAPI	CABO DE COBRE FLEXÍVEL ISOLADO, 1,5 MM², ANTI-CHAMA 450/750 V, PARA CIRCUITOS TERMINAIS - FORNECIMENTO E INSTALAÇÃO. AF_03/2023	M	502,26	3,24	4,04	2.029,13
			13.9	91926	SINAPI	CABO DE COBRE FLEXÍVEL ISOLADO, 2,5 MM², ANTI-CHAMA 450/750 V, PARA CIRCUITOS TERMINAIS - FORNECIMENTO E INSTALAÇÃO. AF_03/2023	M	1.853,91	4,75	5,92	10.975,15
			13.10	91928	SINAPI	CABO DE COBRE FLEXÍVEL ISOLADO, 4 MM², ANTI-CHAMA 450/750 V, PARA CIRCUITOS TERMINAIS - FORNECIMENTO E INSTALAÇÃO. AF_03/2023	M	605,39	7,42	9,25	5.599,86
			13.11	91930	SINAPI	CABO DE COBRE FLEXÍVEL ISOLADO, 6 MM², ANTI-CHAMA 450/750 V, PARA CIRCUITOS TERMINAIS - FORNECIMENTO E INSTALAÇÃO. AF_03/2023	M	357,70	10,41	12,98	4.642,95
			13.12	92990	SINAPI	CABO DE COBRE FLEXÍVEL ISOLADO, 70 MM², ANTI-CHAMA 0,6/1,0 KV, PARA REDE ENTERRADA DE DISTRIBUIÇÃO DE ENERGIA ELÉTRICA - FORNECIMENTO E INSTALAÇÃO. AF_12/2021	M	350,85	90,94	113,37	39.775,86
						Conjunto de Tomadas					
			13.13	91996	SINAPI	TOMADA MÉDIA DE EMBUTIR (1 MÓDULO), 2P+T 10 A, INCLUINDO SUPORTE E PLACA - FORNECIMENTO E INSTALAÇÃO. AF_03/2023	UN	39,00	33,85	42,20	1.645,80
			13.14	91997	SINAPI	TOMADA MÉDIA DE EMBUTIR (1 MÓDULO), 2P+T 20 A, INCLUINDO SUPORTE E PLACA - FORNECIMENTO E INSTALAÇÃO. AF_03/2023	UN	2,00	36,35	45,31	90,62
			13.15	3296	ORSE	Ponto de tomada 2p+t, ABNT, 10 A, de uso geral, em pisos, com eletroduto de pvc rígido embutido, inclusive aterramento	UN	1,00	322,15	401,59	401,59
						Dispositivos de comando					
			13.16	92023	SINAPI	INTERRUPTOR SIMPLES (1 MÓDULO) COM 1 TOMADA DE EMBUTIR 2P+T 10 A, INCLUINDO SUPORTE E PLACA - FORNECIMENTO E INSTALAÇÃO. AF_03/2023	UN	19,00	49,26	61,41	1.166,79
						Dispositivos de proteção					
			13.17	101895	SINAPI	DISJUNTOR TERMOMAGNÉTICO TRIPOLAR, CORRENTE NOMINAL DE 125A - FORNECIMENTO E INSTALAÇÃO. AF_07/2025	UN	3,00	458,80	571,94	1.715,82
			13.18	101897	SINAPI	DISJUNTOR TERMOMAGNÉTICO TRIPOLAR, CORRENTE NOMINAL DE 250A - FORNECIMENTO E INSTALAÇÃO. AF_07/2025	UN	1,00	1.122,27	1.399,02	1.399,02
			13.19	106027	SINAPI	DISPOSITIVO DPS 20KA-175V OU 275V - FORNECIMENTO E INSTALAÇÃO. AF_07/2025	UN	6,00	82,90	103,34	620,04
			13.20	97711	SINAPI	DISJUNTOR TETRAPOLAR TIPO DR, CORRENTE NOMINAL DE 40A - FORNECIMENTO E INSTALAÇÃO. AF_07/2025	UN	1,00	207,09	258,16	258,16



PREFEITURA MUNICIPAL DE SANTANA

SECRETARIA MUNICIPAL DE OBRAS PÚBLICAS E SERVIÇOS URBANOS

SUBSECRETARIA DE PROJETOS E OBRAS ESTRATÉGICAS

RESPONSÁVEL TÉCNICO:

Ronald Vieira

RONALD GÓES VIEIRA

ENG. CIVIL - CREA: 0320238652AP

OBRA: AMPLIAÇÃO DO CENTRO DE DIAGNÓSTICO E SAÚDE DA MULHER SANTANA-AP

LOCAL: R. CLÁUDIO LÚCIO MONTEIRO, BAIRRO COMERCIAL - SANTANA / AP.

REFERÊNCIA: SINAPI 07/2025 - DES.
ORSE 06/2025 - DES.
SEDOP 02/2025 - DES.
AGESUL 06/2025 - DES.
AGETOP 04/2025 - DES.

DATA: JULHO 2025.

BDI: 24,66 %

LS: 91,05% - DES.

PLANILHA ORÇAMENTÁRIA - SINTÉTICA

Meta	Submeta	Macro serviço	Serviço	Referência	Base	Descrição	Und	Quant.	Valor Unit	Valor Unit c/ BDI	Total c/ BDI
			13.21	93660	SINAPI	DISJUNTOR BIPOLAR TIPO DIN, CORRENTE NOMINAL DE 10A - FORNECIMENTO E INSTALAÇÃO. AF_07/2025	UN	12,00	63,12	78,69	944,28
			13.22	93661	SINAPI	DISJUNTOR BIPOLAR TIPO DIN, CORRENTE NOMINAL DE 16A - FORNECIMENTO E INSTALAÇÃO. AF_07/2025	UN	2,00	63,12	78,69	157,38
			13.23	93663	SINAPI	DISJUNTOR BIPOLAR TIPO DIN, CORRENTE NOMINAL DE 25A - FORNECIMENTO E INSTALAÇÃO. AF_07/2025	UN	3,00	66,39	82,76	248,28
			13.24	93653	SINAPI	DISJUNTOR MONOPOLAR TIPO DIN, CORRENTE NOMINAL DE 10A - FORNECIMENTO E INSTALAÇÃO. AF_07/2025	UN	12,00	12,82	15,98	191,76
			13.25	93654	SINAPI	DISJUNTOR MONOPOLAR TIPO DIN, CORRENTE NOMINAL DE 16A - FORNECIMENTO E INSTALAÇÃO. AF_07/2025	UN	4,00	12,82	15,98	63,92
						Eletrodutos					
			13.26	97669	SINAPI	ELETRODUTO FLEXÍVEL CORRUGADO, PEAD, DN 90 (3"), PARA REDE ENTERRADA DE DISTRIBUIÇÃO DE ENERGIA ELÉTRICA - FORNECIMENTO E INSTALAÇÃO. AF_12/2021	M	1,72	17,75	22,13	38,06
			13.27	91852	SINAPI	ELETRODUTO FLEXÍVEL CORRUGADO, PVC, DN 20 MM (1/2"), PARA CIRCUITOS TERMINAIS, INSTALADO EM PAREDE - FORNECIMENTO E INSTALAÇÃO. AF_03/2023	M	386,05	8,60	10,72	4.138,46
			13.28	91834	SINAPI	ELETRODUTO FLEXÍVEL CORRUGADO, PVC, DN 25 MM (3/4"), PARA CIRCUITOS TERMINAIS, INSTALADO EM FORRO - FORNECIMENTO E INSTALAÇÃO. AF_03/2023	M	77,69	19,44	24,23	1.882,43
			13.29	91856	SINAPI	ELETRODUTO FLEXÍVEL CORRUGADO, PVC, DN 32 MM (1"), PARA CIRCUITOS TERMINAIS, INSTALADO EM PAREDE - FORNECIMENTO E INSTALAÇÃO. AF_03/2023	M	10,13	12,33	15,37	155,70
			13.30	93010	SINAPI	ELETRODUTO RÍGIDO ROSCÁVEL, PVC, DN 75 MM (2 1/2"), PARA REDE ENTERRADA DE DISTRIBUIÇÃO DE ENERGIA ELÉTRICA - FORNECIMENTO E INSTALAÇÃO. AF_12/2021	M	66,23	44,21	55,11	3.649,94
						Quantitativo de Eletrocalhas					
			13.31	765	ORSE	Fornecimento e instalação de eletrocalha metálica 50 x 50 x 3000 mm (ref. valemam ou similar)	UN	5,17	40,97	51,07	264,03
			13.32	12537	ORSE	Fornecimento e instalação de eletrocalha lisa, zincada, 75 x 50 x 3000 mm (ref. mopa ou similar)	UN	3,18	101,17	126,12	401,06
			13.33	12551	ORSE	Fornecimento e instalação de eletrocalha lisa, zincada, 100 x 75 x 3000 mm (ref. mopa ou similar)	UN	2,49	132,91	165,69	412,57
						Luminárias e Lâmpadas					
			13.34	CP-97239	PRÓPRIO	LUMINÁRIA TIPO PLAFON QUADRADA, DE EMBUTIR, COM LED DE 18 W - FORNECIMENTO E INSTALAÇÃO.	UN	27,00	52,75	65,76	1.775,52
			13.35	CP-97240	PRÓPRIO	LUMINÁRIA TIPO PLAFON QUADRADA, DE EMBUTIR, COM LED DE 24 W - FORNECIMENTO E INSTALAÇÃO.	UN	31,00	80,06	99,80	3.093,80
						Quadro distrib. plástico - embutir					



PREFEITURA MUNICIPAL DE SANTANA

SECRETARIA MUNICIPAL DE OBRAS PÚBLICAS E SERVIÇOS URBANOS

SUBSECRETARIA DE PROJETOS E OBRAS ESTRATÉGICAS

RESPONSÁVEL TÉCNICO:

Ronald Vieira

RONALD GÓES VIEIRA

ENG. CIVIL - CREA: 0320238652AP

OBRA: AMPLIAÇÃO DO CENTRO DE DIAGNÓSTICO E SAÚDE DA MULHER SANTANA-AP

LOCAL: R. CLÁUDIO LÚCIO MONTEIRO, BAIRRO COMERCIAL - SANTANA / AP.

REFERÊNCIA: SINAPI 07/2025 - DES.
ORSE 06/2025 - DES.
SEDOF 02/2025 - DES.
AGESUL 06/2025 - DES.
AGETOP 04/2025 - DES.

DATA: JULHO 2025.

BDI: 24,66 %

LS: 91,05% - DES.

PLANILHA ORÇAMENTÁRIA - SINTÉTICA

Meta	Submeta	Macro serviço	Serviço	Referência	Base	Descrição	Und	Quant.	Valor Unit	Valor Unit c/ BDI	Total c/ BDI
			13.36	12232	ORSE	Quadro de distribuição de embutir, em chapa de aço, para até 56 disjuntores, com barramento, padrão DIN, exclusive disjuntores	UN	1,00	1.759,24	2.193,07	2.193,07
			13.37	97359	SINAPI	QUADRO DE MEDIÇÃO GERAL DE ENERGIA COM 8 MEDIDORES - FORNECIMENTO E INSTALAÇÃO. AF_07/2025	UN	1,00	4.032,48	5.026,89	5.026,89
						Conexões da bandeja de cabos					
			13.38	39211	SINAPI-I	ARRUELA EM ALUMINIO, COM ROSCA, DE 1 1/4", PARA ELETRODUTO	UN	60,00	1,84	2,29	137,40
			13.39	39207	SINAPI-I	ARRUELA EM ALUMINIO, COM ROSCA, DE 3/8", PARA ELETRODUTO	UN	96,00	1,03	1,28	122,88
			13.40	93018	SINAPI	CURVA 90 GRAUS PARA ELETRODUTO, PVC, ROSCÁVEL, DN 50 MM (1 1/2"), PARA REDE ENTERRADA DE DISTRIBUIÇÃO DE ENERGIA ELÉTRICA - FORNECIMENTO E INSTALAÇÃO. AF_12/2021	UN	1,00	22,58	28,15	28,15
		14	14			INSTALAÇÕES HIDRÁULICAS					12.113,75
						METAIS					
			14.1	89353	SINAPI	REGISTRO DE GAVETA BRUTO, LATÃO, ROSCÁVEL, 3/4" - FORNECIMENTO E INSTALAÇÃO. AF_08/2021	UN	12,00	45,02	56,12	673,44
						PVC Acessórios					
			14.2	86886	SINAPI	ENGATE FLEXÍVEL EM INOX, 1/2 X 30CM - FORNECIMENTO E INSTALAÇÃO. AF_01/2020	UN	5,00	54,48	67,91	339,55
			14.3	86884	SINAPI	ENGATE FLEXÍVEL EM PLÁSTICO BRANCO, 1/2" X 30CM - FORNECIMENTO E INSTALAÇÃO. AF_01/2020	UN	14,00	10,66	13,29	186,06
						PVC rígido soldável					
			14.4	94703	SINAPI	ADAPTADOR COM FLANGE E ANEL DE VEDAÇÃO, PVC, SOLDÁVEL, DN 25 MM X 3/4", INSTALADO EM RESERVAÇÃO PREDIAL DE ÁGUA - FORNECIMENTO E INSTALAÇÃO. AF_04/2024	UN	24,00	17,58	21,92	526,08
			14.5	103953	SINAPI	BUCHA DE REDUÇÃO, CURTA, PVC, SOLDÁVEL, DN 32 X 25 MM, INSTALADO EM RAMAL DE DISTRIBUIÇÃO DE ÁGUA - FORNECIMENTO E INSTALAÇÃO. AF_06/2022	UN	1,00	6,47	8,07	8,07
			14.6	104009	SINAPI	BUCHA DE REDUÇÃO, CURTA, PVC, SOLDÁVEL, DN 50 X 40 MM, INSTALADO EM RAMAL DE DISTRIBUIÇÃO DE ÁGUA - FORNECIMENTO E INSTALAÇÃO. AF_06/2022	UN	1,00	11,80	14,71	14,71
			14.7	89408	SINAPI	JOELHO 90 GRAUS, PVC, SOLDÁVEL, DN 25MM, INSTALADO EM RAMAL DE DISTRIBUIÇÃO DE ÁGUA - FORNECIMENTO E INSTALAÇÃO. AF_06/2022	UN	49,00	7,62	9,50	465,50
			14.8	89413	SINAPI	JOELHO 90 GRAUS, PVC, SOLDÁVEL, DN 32MM, INSTALADO EM RAMAL DE DISTRIBUIÇÃO DE ÁGUA - FORNECIMENTO E INSTALAÇÃO. AF_06/2022	UN	1,00	10,70	13,34	13,34
			14.9	103980	SINAPI	JOELHO 90 GRAUS, PVC, SOLDÁVEL, DN 40MM, INSTALADO EM RAMAL DE DISTRIBUIÇÃO DE ÁGUA - FORNECIMENTO E INSTALAÇÃO. AF_06/2022	UN	1,00	15,59	19,43	19,43
			14.10	103984	SINAPI	JOELHO 90 GRAUS, PVC, SOLDÁVEL, DN 50MM, INSTALADO EM RAMAL DE DISTRIBUIÇÃO DE ÁGUA - FORNECIMENTO E INSTALAÇÃO. AF_06/2022	UN	4,00	17,31	21,58	86,32
			14.11	89562	SINAPI	LUVA DE REDUÇÃO, PVC, SOLDÁVEL, DN 40MM X 32MM, INSTALADO EM PRUMADA DE ÁGUA - FORNECIMENTO E INSTALAÇÃO. AF_06/2022	UN	1,00	9,30	11,59	11,59
			14.12	103995	SINAPI	LUVA, PVC, SOLDÁVEL, DN 50MM, INSTALADO EM RAMAL DE DISTRIBUIÇÃO DE ÁGUA - FORNECIMENTO E INSTALAÇÃO. AF_06/2022	UN	1,00	13,48	16,80	16,80



PREFEITURA MUNICIPAL DE SANTANA

SECRETARIA MUNICIPAL DE OBRAS PÚBLICAS E SERVIÇOS URBANOS

SUBSECRETARIA DE PROJETOS E OBRAS ESTRATÉGICAS

RESPONSÁVEL TÉCNICO:

Ronald Vieira

RONALD GÓES VIEIRA

ENG. CIVIL - CREA: 0320238652AP

OBRA: AMPLIAÇÃO DO CENTRO DE DIAGNÓSTICO E SAÚDE DA MULHER SANTANA-AP

LOCAL: R. CLÁUDIO LÚCIO MONTEIRO, BAIRRO COMERCIAL - SANTANA / AP.

REFERÊNCIA: SINAPI 07/2025 - DES.
ORSE 06/2025 - DES.
SEDOP 02/2025 - DES.
AGESUL 06/2025 - DES.
AGETOP 04/2025 - DES.

DATA: JULHO 2025.

BDI: 24,66 %

LS: 91,05% - DES.

PLANILHA ORÇAMENTÁRIA - SINTÉTICA

Meta	Submeta	Macro serviço	Serviço	Referência	Base	Descrição	Und	Quant.	Valor Unit	Valor Unit c/ BDI	Total c/ BDI
			14.13	89402	SINAPI	TUBO, PVC, SOLDÁVEL, DE 25MM, INSTALADO EM RAMAL DE DISTRIBUIÇÃO DE ÁGUA - FORNECIMENTO E INSTALAÇÃO. AF_06/2022	M	52,62	10,81	13,48	709,32
			14.14	89403	SINAPI	TUBO, PVC, SOLDÁVEL, DE 32MM, INSTALADO EM RAMAL DE DISTRIBUIÇÃO DE ÁGUA - FORNECIMENTO E INSTALAÇÃO. AF_06/2022	M	11,49	16,78	20,92	240,37
			14.15	103978	SINAPI	TUBO, PVC, SOLDÁVEL, DE 40MM, INSTALADO EM RAMAL DE DISTRIBUIÇÃO DE ÁGUA - FORNECIMENTO E INSTALAÇÃO. AF_06/2022	M	14,02	23,16	28,87	404,76
			14.16	103979	SINAPI	TUBO, PVC, SOLDÁVEL, DE 50MM, INSTALADO EM RAMAL DE DISTRIBUIÇÃO DE ÁGUA - FORNECIMENTO E INSTALAÇÃO. AF_06/2022	M	44,69	26,36	32,86	1.468,51
			14.17	89440	SINAPI	TE, PVC, SOLDÁVEL, DN 25MM, INSTALADO EM RAMAL DE DISTRIBUIÇÃO DE ÁGUA - FORNECIMENTO E INSTALAÇÃO. AF_06/2022	UN	13,00	10,58	13,19	171,47
			14.18	89445	SINAPI	TÊ DE REDUÇÃO, PVC, SOLDÁVEL, DN 32MM X 25MM, INSTALADO EM RAMAL DE DISTRIBUIÇÃO DE ÁGUA - FORNECIMENTO E INSTALAÇÃO. AF_06/2022	UN	4,00	16,68	20,79	83,16
			14.19	3147	ORSE	Tê de redução 90° de pvc rígido soldável, marrom diâm = 40 x 25mm	UN	3,00	25,75	32,10	96,30
			14.20	104006	SINAPI	TÊ DE REDUÇÃO, PVC, SOLDÁVEL, DN 50MM X 25MM, INSTALADO EM RAMAL DE DISTRIBUIÇÃO DE ÁGUA - FORNECIMENTO E INSTALAÇÃO. AF_06/2022	UN	3,00	22,30	27,80	83,40
						PVC soldável azul c/ bucha latão					
			14.21	90373	SINAPI	JOELHO 90 GRAUS COM BUCHA DE LATÃO, PVC, SOLDÁVEL, DN 25MM, X 1/2 INSTALADO EM RAMAL OU SUB-RAMAL DE ÁGUA - FORNECIMENTO E INSTALAÇÃO. AF_06/2022	UN	24,00	11,51	14,35	344,40
						Reservatório cilíndrico					
			14.22	181504	SEDOP	Reservatório em polietileno de 3.000 L	UN	1,00	4.934,36	6.151,17	6.151,17
		15	15			INSTALAÇÕES SANITÁRIAS					37.939,67
						Caixas de Passagem					
			15.1	97906	SINAPI	CAIXA ENTERRADA HIDRÁULICA RETANGULAR, EM ALVENARIA COM BLOCOS DE CONCRETO, DIMENSÕES INTERNAS: 0,6X0,6X0,6 M PARA REDE DE ESGOTO. AF_12/2020	UN	10,00	472,59	589,13	5.891,30
						PVC Acessórios					
			15.2	104328	SINAPI	CAIXA SIFONADA, COM GRELHA QUADRADA, PVC, DN 150 X 150 X 50 MM, JUNTA SOLDÁVEL, FORNECIDA E INSTALADA EM RAMAL DE DESCARGA OU EM RAMAL DE ESGOTO SANITÁRIO. AF_08/2022	UN	12,00	73,53	91,66	1.099,92
			15.3	86882	SINAPI	SIFÃO DO TIPO GARRAFA/COPO EM PVC 1.1/4 X 1.1/2" - FORNECIMENTO E INSTALAÇÃO. AF_01/2020	UN	14,00	23,70	29,54	413,56
			15.4	86879	SINAPI	VÁLVULA EM PLÁSTICO 1" PARA PIA, TANQUE OU LAVATÓRIO, COM OU SEM LADRÃO - FORNECIMENTO E INSTALAÇÃO. AF_01/2020	UN	14,00	9,69	12,08	169,12
						PVC Esgoto					
			15.5	CP-00001194	PRÓPRIO	CAP, PVC, SÉRIE NORMAL, ESGOTO PREDIAL, DN 50 MM, JUNTA ELÁSTICA, FORNECIDO E INSTALADO EM SUBCOLETOR AÉREO DE ESGOTO SANITÁRIO.	UN	1,00	14,15	17,64	17,64
			15.6	104063	SINAPI	CURVA LONGA, 45 GRAUS, PVC OCRE, JUNTA ELÁSTICA, DN 100 MM, PARA COLETOR PREDIAL DE ESGOTO. AF_06/2022	UN	1,00	50,73	63,24	63,24
			15.7	89748	SINAPI	CURVA CURTA 90 GRAUS, PVC, SÉRIE NORMAL, ESGOTO PREDIAL, DN 100 MM, JUNTA ELÁSTICA, FORNECIDO E INSTALADO EM RAMAL DE DESCARGA OU RAMAL DE ESGOTO SANITÁRIO. AF_08/2022	UN	5,00	35,73	44,54	222,70
			15.8	89728	SINAPI	CURVA CURTA 90 GRAUS, PVC, SÉRIE NORMAL, ESGOTO PREDIAL, DN 40 MM, JUNTA SOLDÁVEL, FORNECIDO E INSTALADO EM RAMAL DE DESCARGA OU RAMAL DE ESGOTO SANITÁRIO. AF_08/2022	UN	14,00	10,92	13,61	190,54



PREFEITURA MUNICIPAL DE SANTANA

SECRETARIA MUNICIPAL DE OBRAS PÚBLICAS E SERVIÇOS URBANOS

SUBSECRETARIA DE PROJETOS E OBRAS ESTRATÉGICAS

RESPONSÁVEL TÉCNICO:

Ronald Vieira

RONALD GÓES VIEIRA

ENG. CIVIL - CREA: 0320238652AP

OBRA: AMPLIAÇÃO DO CENTRO DE DIAGNÓSTICO E SAÚDE DA MULHER SANTANA-AP

LOCAL: R. CLÁUDIO LÚCIO MONTEIRO, BAIRRO COMERCIAL - SANTANA / AP.

REFERÊNCIA: SINAPI 07/2025 - DES.
ORSE 06/2025 - DES.
SEDOP 02/2025 - DES.
AGESUL 06/2025 - DES.
AGETOP 04/2025 - DES.

DATA: JULHO 2025.

BDI: 24,66 %

LS: 91,05% - DES.

PLANILHA ORÇAMENTÁRIA - SINTÉTICA

Meta	Submeta	Macro serviço	Serviço	Referência	Base	Descrição	Und	Quant.	Valor Unit	Valor Unit c/ BDI	Total c/ BDI
			15.9	104062	SINAPI	CURVA LONGA, 90 GRAUS, PVC OCRE, JUNTA ELÁSTICA, DN 100 MM, PARA COLETOR PREDIAL DE ESGOTO. AF_06/2022	UN	1,00	53,29	66,43	66,43
			15.10	89726	SINAPI	JOELHO 45 GRAUS, PVC, SERIE NORMAL, ESGOTO PREDIAL, DN 40 MM, JUNTA SOLDÁVEL, FORNECIDO E INSTALADO EM RAMAL DE DESCARGA OU RAMAL DE ESGOTO SANITÁRIO. AF_08/2022	UN	15,00	8,97	11,18	167,70
			15.11	89732	SINAPI	JOELHO 45 GRAUS, PVC, SERIE NORMAL, ESGOTO PREDIAL, DN 50 MM, JUNTA ELÁSTICA, FORNECIDO E INSTALADO EM RAMAL DE DESCARGA OU RAMAL DE ESGOTO SANITÁRIO. AF_08/2022	UN	9,00	14,14	17,63	158,67
			15.12	89744	SINAPI	JOELHO 90 GRAUS, PVC, SERIE NORMAL, ESGOTO PREDIAL, DN 100 MM, JUNTA ELÁSTICA, FORNECIDO E INSTALADO EM RAMAL DE DESCARGA OU RAMAL DE ESGOTO SANITÁRIO. AF_08/2022	UN	2,00	24,81	30,93	61,86
			15.13	1671	ORSE	Joelho de 90° em pvc rígido c/ anéis, para esgoto secundário, diâm = 40mm	UN	14,00	9,88	12,32	172,48
			15.14	104353	SINAPI	JUNÇÃO DE REDUÇÃO INVERTIDA, PVC, SÉRIE NORMAL, ESGOTO PREDIAL, DN 100 X 50 MM, JUNTA ELÁSTICA, FORNECIDO E INSTALADO EM PRUMADA DE ESGOTO SANITÁRIO OU VENTILAÇÃO. AF_08/2022	UN	3,00	36,07	44,96	134,88
			15.15	89856	SINAPI	LUVA SIMPLES, PVC, SERIE NORMAL, ESGOTO PREDIAL, DN 100 MM, JUNTA ELÁSTICA, FORNECIDO E INSTALADO EM SUBCOLETOR AÉREO DE ESGOTO SANITÁRIO. AF_08/2022	UN	9,00	17,48	21,79	196,11
			15.16	89714	SINAPI	TUBO PVC, SERIE NORMAL, ESGOTO PREDIAL, DN 100 MM, FORNECIDO E INSTALADO EM RAMAL DE DESCARGA OU RAMAL DE ESGOTO SANITÁRIO. AF_08/2022	M	58,33	30,42	37,92	2.211,87
			15.17	89711	SINAPI	TUBO PVC, SERIE NORMAL, ESGOTO PREDIAL, DN 40 MM, FORNECIDO E INSTALADO EM RAMAL DE DESCARGA OU RAMAL DE ESGOTO SANITÁRIO. AF_08/2022	M	22,46	17,49	21,80	489,63
			15.18	89712	SINAPI	TUBO PVC, SERIE NORMAL, ESGOTO PREDIAL, DN 50 MM, FORNECIDO E INSTALADO EM RAMAL DE DESCARGA OU RAMAL DE ESGOTO SANITÁRIO. AF_08/2022	M	21,17	21,83	27,21	576,04
						UNIDADE DE TRATAMENTO					
			15.19	98084	SINAPI	TANQUE SÉPTICO RETANGULAR, EM ALVENARIA COM BLOCOS DE CONCRETO, DIMENSÕES INTERNAS: 1,4 X 3,2 X H=1,8 M, VOLUME ÚTIL: 6272 L (PARA 32 CONTRIBUINTES). AF_12/2020	UN	1,00	7.536,71	9.395,26	9.395,26
			15.20	98064	SINAPI	SUMIDOURO CIRCULAR, EM CONCRETO PRÉ-MOLDADO, DIÂMETRO INTERNO = 2,38 M, ALTURA INTERNA = 3,0 M, ÁREA DE INFILTRAÇÃO: 25 M² (PARA 10 CONTRIBUINTES). AF_12/2020	UN	1,00	6.180,87	7.705,07	7.705,07
			15.21	98110	SINAPI	CAIXA DE GORDURA PEQUENA (CAPACIDADE: 19 L), CIRCULAR, EM PVC, DIÂMETRO INTERNO= 0,3 M. AF_12/2020	UN	1,00	436,79	544,50	544,50
						PLUVIAL					
			15.22	97902	SINAPI	CAIXA ENTERRADA HIDRÁULICA RETANGULAR EM ALVENARIA COM TIJOLOS CERÂMICOS MACIÇOS, DIMENSÕES INTERNAS: 0,6X0,6X0,6 M PARA REDE DE ESGOTO. AF_12/2020	UN	6,00	587,73	732,66	4.395,96
			15.23	4283	ORSE	Ralo hemisférico em fº fº, tipo abacaxi Ø 100mm	UN	5,00	42,38	52,83	264,15
			15.24	104063	SINAPI	CURVA LONGA, 45 GRAUS, PVC OCRE, JUNTA ELÁSTICA, DN 100 MM, PARA COLETOR PREDIAL DE ESGOTO. AF_06/2022	UN	2,00	50,73	63,24	126,48
			15.25	89744	SINAPI	JOELHO 90 GRAUS, PVC, SERIE NORMAL, ESGOTO PREDIAL, DN 100 MM, JUNTA ELÁSTICA, FORNECIDO E INSTALADO EM RAMAL DE DESCARGA OU RAMAL DE ESGOTO SANITÁRIO. AF_08/2022	UN	5,00	24,81	30,93	154,65
			15.26	89714	SINAPI	TUBO PVC, SERIE NORMAL, ESGOTO PREDIAL, DN 100 MM, FORNECIDO E INSTALADO EM RAMAL DE DESCARGA OU RAMAL DE ESGOTO SANITÁRIO. AF_08/2022	M	80,43	30,42	37,92	3.049,91
16	16					LOUÇAS E METAIS					29.127,33



PREFEITURA MUNICIPAL DE SANTANA

SECRETARIA MUNICIPAL DE OBRAS PÚBLICAS E SERVIÇOS URBANOS

SUBSECRETARIA DE PROJETOS E OBRAS ESTRATÉGICAS

RESPONSÁVEL TÉCNICO:

Ronald Vieira

RONALD GÓES VIEIRA

ENG. CIVIL - CREA: 0320238652AP

OBRA: AMPLIAÇÃO DO CENTRO DE DIAGNÓSTICO E SAÚDE DA MULHER SANTANA-AP

LOCAL: R. CLÁUDIO LÚCIO MONTEIRO, BAIRRO COMERCIAL - SANTANA / AP.

REFERÊNCIA: SINAPI 07/2025 - DES.
ORSE 06/2025 - DES.
SEDOP 02/2025 - DES.
AGESUL 06/2025 - DES.
AGETOP 04/2025 - DES.

DATA: JULHO 2025.

BDI: 24,66 %

LS: 91,05% - DES.

PLANILHA ORÇAMENTÁRIA - SINTÉTICA

Meta	Submeta	Macro serviço	Serviço	Referência	Base	Descrição	Und	Quant.	Valor Unit	Valor Unit c/ BDI	Total c/ BDI
						Aparelho					
			16.1	CP-100860/02	PRÓPRIO	DUCHA HIGIENICA PLASTICA COM REGISTRO METALICO 1/2 " :FORNECIMENTO E INSTALAÇÃO.	UN	5,00	135,55	168,98	844,90
			16.2	86910	SINAPI	TORNEIRA CROMADA TUBO MÓVEL, DE PAREDE, 1/2" OU 3/4", PARA PIA DE COZINHA, PADRÃO MÉDIO - FORNECIMENTO E INSTALAÇÃO. AF_01/2020	UN	14,00	248,90	310,28	4.343,92
			16.3	86888	SINAPI	VASO SANITÁRIO SIFONADO COM CAIXA ACOPLADA LOUÇA BRANCA - FORNECIMENTO E INSTALAÇÃO. AF_01/2020	UN	5,00	441,41	550,26	2.751,30
			16.4	100849	SINAPI	ASSENTO SANITÁRIO CONVENCIONAL - FORNECIMENTO E INSTALACAO. AF_01/2020	UN	5,00	42,44	52,91	264,55
			16.5	103018	SINAPI	VÁLVULA DE DESCARGA METÁLICA, BASE 1 1/4", ACABAMENTO METALICO CROMADO - FORNECIMENTO E INSTALAÇÃO. AF_08/2021	UN	5,00	339,76	423,54	2.117,70
						Metais					
			16.6	100869	SINAPI	BARRA DE APOIO RETA, EM ACO INOX POLIDO, COMPRIMENTO 90 CM, FIXADA NA PAREDE - FORNECIMENTO E INSTALAÇÃO. AF_01/2020	UN	2,00	433,69	540,64	1.081,28
			16.7	95544	SINAPI	PAPELEIRA DE PAREDE EM METAL CROMADO SEM TAMPA, INCLUSO FIXAÇÃO. AF_01/2020	UN	5,00	59,91	74,68	373,40
			16.8	CP-37401	PRÓPRIO	TOALHEIRO PLASTICO TIPO DISPENSER PARA PAPEL TOALHA INTERFOLHADO	UN	14,00	85,58	106,68	1.493,52
			16.9	86937	SINAPI	CUBA DE EMBUTIR OVAL EM LOUÇA BRANCA, 35 X 50CM OU EQUIVALENTE, INCLUSO VÁLVULA EM METAL CROMADO E SIFÃO FLEXÍVEL EM PVC - FORNECIMENTO E INSTALAÇÃO. AF_01/2020	UN	12,00	215,71	268,90	3.226,80
			16.10	86876	SINAPI	TANQUE DE MÁRMORE SINTÉTICO SUSPENSO, 22L OU EQUIVALENTE - FORNECIMENTO E INSTALAÇÃO. AF_01/2020	UN	1,00	346,62	432,10	432,10
						BANCADAS					
			16.11	2001003025	AGESUL	BANCADA DE GRANITO CINZA ANDORINHA, CORUMBA E OUTRO EQUIVALENTES, ACABAMENTO DUPLO RETO, FRONTAO DE 10CM, INCLUSO MAO FRANCESA	M2	10,76	909,38	1.133,63	12.197,86
			17	17		ACESSIBILIDADE					27.158,90
			17.1	101094	SINAPI	PISO PODOTÁTIL DE ALERTA OU DIRECIONAL, DE BORRACHA, ASSENTADO SOBRE ARGAMASSA. AF_05/2020	M	128,00	164,72	205,34	26.283,52
			17.2	9418	ORSE	Piso tátil direcional e/ou alerta, de concreto, colorido, p/deficientes visuais, dimensões 25x25cm, aplicado com argamassa industrializada ac-ii, rejuntado, exclusive regularização de base	M2	5,57	126,07	157,16	875,38
			18	18		SISTEMA DE COMBATE A INCENDIO					1.216,19
			18.1	1511	ORSE	Extintor de pó químico ABC, capacidade 6 kg, alcance médio do jato 5m , tempode descarga 12s, NBR9443, 9444, 10721	UN	2,00	234,83	292,74	585,48
			18.2	12895	ORSE	Placa de sinalizacao, fotoluminescente, em pvc , rota de fuga	M2	0,88	14,12	17,60	15,49
			18.3	12884	ORSE	Placa de sinalizacao, fotoluminescente, 38x19 cm, em pvc , com seta indicativa de sentido (esquerda ou direita) de saida de emergência- Placa S2	UN	0,38	23,87	29,76	11,31
			18.4	12888	ORSE	Placa de sinalizacao, fotoluminescente, em pvc , com logotipo "Extintor de incêndio portátil"- Placa E5	UN	0,13	16,73	20,86	2,71
			18.5	97599	SINAPI	LUMINÁRIA DE EMERGÊNCIA, COM 30 LÂMPADAS LED DE 2 W, SEM REATOR - FORNECIMENTO E INSTALAÇÃO. AF_09/2024	UN	19,00	19,78	24,66	468,54



PREFEITURA MUNICIPAL DE SANTANA

SECRETARIA MUNICIPAL DE OBRAS PÚBLICAS E SERVIÇOS URBANOS

SUBSECRETARIA DE PROJETOS E OBRAS ESTRATÉGICAS

RESPONSÁVEL TÉCNICO:

Ronald Vieira

RONALD GÓES VIEIRA

ENG. CIVIL - CREA: 0320238652AP

OBRA: AMPLIAÇÃO DO CENTRO DE DIAGNÓSTICO E SAÚDE DA MULHER SANTANA-AP

LOCAL: R. CLÁUDIO LÚCIO MONTEIRO, BAIRRO COMERCIAL - SANTANA / AP.

DATA: JULHO 2025.

REFERÊNCIA: SINAPI 07/2025 - DES.
ORSE 06/2025 - DES.
SEDOP 02/2025 - DES.
AGESUL 06/2025 - DES.
AGETOP 04/2025 - DES.

BDI: 24,66 %

LS: 91,05% - DES.

PLANILHA ORÇAMENTÁRIA - SINTÉTICA

Meta	Submeta	Macro serviço	Serviço	Referência	Base	Descrição	Und	Quant.	Valor Unit	Valor Unit c/ BDI	Total c/ BDI
			18.6	102494	SINAPI	PINTURA DE PISO COM TINTA EPÓXI, APLICAÇÃO MANUAL, 2 DEMÃOS, INCLUSO PRIMER EPÓXI. AF_05/2021	M2	2,00	53,21	66,33	132,66
		19	19			SERVIÇOS FINAIS					702,15
			19.1	99814	SINAPI	LIMPEZA DE SUPERFÍCIE COM JATO DE ALTA PRESSÃO. AF_04/2019	M2	337,57	1,67	2,08	702,15

TOTAL GERAL COM L.S. 91,05% E SEM BDI R\$ 812.867,16
PARCELA REFERENTE AO BDI 24,66 % R\$ 200.440,55
TOTAL GERAL COM L.S. 91,05% - DESONERADO - E BDI'S R\$ 1.013.307,71



PREFEITURA MUNICIPAL DE SANTANA
SECRETARIA MUNICIPAL DE OBRAS PÚBLICAS E SERVIÇOS URBANOS
SUBSECRETARIA DE PROJETOS E OBRAS ESTRATÉGICAS

RESPONSÁVEL TÉCNICO:

Ronald Vieira

RONALD GÓES VIEIRA

ENG. CIVIL - CREA: 0320238652AP

OBRA: AMPLIAÇÃO DO CENTRO DE DIAGNÓSTICO E SAÚDE DA MULHER SANTANA-AP

LOCAL: R. CLÁUDIO LÚCIO MONTEIRO, BAIRRO COMERCIAL - SANTANA / AP.

DATA: JULHO 2025.

REFERÊNCIA: SINAPI 07/2025 - DES.
ORSE 06/2025 - DES.
SEDOP 02/2025 - DES.
AGESUL 06/2025 - DES.
AGETOP 04/2025 - DES.

BDI: 24,66 %

LS: 91,05% - DES.

RESUMO DA PLANILHA ORÇAMENTÁRIA

META	SUBMETA	MACRO SERVIÇO	SERVICOS	VALOR TOTAL (R\$)
1	1		AMPLIAÇÃO DO CENTRO DE DIAGNÓSTICO E SAÚDE DA MULHER SANTANA-AP AMPLIAÇÃO DO CENTRO DE DIAGNÓSTICO E SAÚDE DA MULHER SANTANA-AP	
		1	CANTEIRO DE OBRAS	28.707,04
		2	ADMINISTRAÇÃO LOCAL	105.670,80
		3	SERVIÇOS TECNICOS E MOVIMENTO DE TERRA	11.219,46
		4	INFRAESTRUTURA	69.013,18
		5	SUPERESTRUTURA	91.816,01
		6	IMPERMEABILIZAÇÃO	20.865,35
		7	PAREDES E PAINÉS	56.182,61
		8	COBERTURA	130.317,45
		9	PISOS	92.758,63
		10	REVESTIMENTO E TRATAMENTO DE SUPERFICIES	116.018,11
		11	PINTURA	44.497,36
		12	ESQUADRIAS / FERRAGENS / VIDRO	37.529,54
		13	INSTALAÇÕES ELÉTRICAS	100.454,18
		14	INSTALAÇÕES HIDRÁULICAS	12.113,75
		15	INSTALAÇÕES SANITÁRIAS	37.939,67
		16	LOUÇAS E METAIS	29.127,33
		17	ACESSIBILIDADE	27.158,90
		18	SISTEMA DE COMBATE A INCENDIO	1.216,19
		19	SERVIÇOS FINAIS	702,15
TOTAL GERAL COM L.S. 91,05% E SEM BDI				812.867,16
PARCELA REFERENTE AO BDI 24,66 %				200.440,55
TOTAL GERAL COM L.S. 91,05% - DESONERADO - E BDI'S				1.013.307,71



PREFEITURA MUNICIPAL DE SANTANA
SECRETARIA MUNICIPAL DE OBRAS PÚBLICAS E SERVIÇOS URBANOS-SEM

RESPOSTA AO PARECER TÉCNICO DA CENTRAL DE LICITAÇÕES

PARECER TÉCNICO 249/2025 – SCL/SEMAD/PMS

PROCESSO ADMINISTRATIVO: 978/2024

OBJETO: AMPLIAÇÃO DO CENTRO DE DIAGNÓSTICO E SAÚDE DA MULHER.

VALOR DA CONTRATAÇÃO: R\$ R\$ 1.013.783,08 (um milhão, treze mil, setecentos e oitenta e três reais e oito centavos).

PLANILHA ORÇAMENTÁRIA

A planilha orçamentária é **COM DESONERAÇÃO**, com percentual de BDI de **24,66%**, e utilização das bases de referências: **SINAPI 07/2025; ORSE 06/2025; SEDOP 02/2025; AGESUL 06/2025 e AGETOP 04/2025.**

Observações:

- **Item 8.7** – não foi encontrado na base de referência e nem no código 304 informado. Apenas serviço similar de código 291 da base ORSE:

Imagem 1 – Pesquisa por descrição do serviço como composição.

Imagem 2 – Pesquisa por código do insumo.



PREFEITURA MUNICIPAL DE SANTANA
SECRETARIA MUNICIPAL DE OBRAS PÚBLICAS E SERVIÇOS URBANOS-SEM

***Observação:** a pesquisa do item por código é um insumo diferente de rufo. Imagem 3 –

BASE	DATA	CÓDIGO	DESCRIÇÃO	TIPO	UN.	VALOR ONERADO	VALOR DESONERADO
ORSE	06/2025	293	Rufo em chapa de zinco, larg = 30,0cm	Complementos	m	29,32	29,32
ORSE	06/2025	5083	Rufo para telha de fibrocimento ondulada	Telhamento	m	88,00	88,00
ORSE	06/2025	9433	Rufo em chapa aço galvanizado nº24 com desenvolvimento 16cm	Complementos	m	31,49	31,49
ORSE	06/2025	9434	Rufo em chapa aço galvanizado nº24 com desenvolvimento 25cm	Complementos	m	30,00	30,00
ORSE	06/2025	11909	Rufo em chapa de alumínio, esp = 0,6mm, larg = 1,20m	Complementos	m	986,28	986,28
ORSE	06/2025	290	Rufo em chapa de alumínio, esp = 0,6mm, larg = 30,0cm	Complementos	m	146,70	146,70
ORSE	06/2025	291	Rufo em placa de concreto l = 0,34 m	Complementos	m	75,73	75,73
ORSE	06/2025	9081	Rufo estampado em alumínio e = 0,8mm com desenvolvimento 100cm	Complementos	m	255,17	255,17
ORSE	06/2025	9080	Rufo estampado em alumínio e = 0,8mm com desenvolvimento 25cm	Complementos	m	83,79	83,79
ORSE	06/2025	9098	Rufo estampado em alumínio e = 0,8mm com desenvolvimento 35cm	Complementos	m	105,12	105,12
ORSE	06/2025	9099	Rufo estampado em alumínio e = 0,8mm com desenvolvimento 40cm	Complementos	m	116,51	116,51
ORSE	06/2025	9100	Rufo estampado em alumínio e = 0,8mm com desenvolvimento 55cm	Complementos	m	148,92	148,92
ORSE	06/2025	9435	Rufo em chapa aço galvanizado nº24 com desenvolvimento 33cm - Rev. 01	Complementos	m	41,35	41,35

Pesquisa por descrição de Rufo como composição.

Imagem 4 – Composição analítica anexada ao processo.

8.7	Código Banco	Descrição	Tipo	Und	Quant.	Valor Unit	Total
Composição	304 ORSE	Rufo de concreto armado fck=20mpa l=30cm e h=5cm	Complementos	m	1,0000000	39,24	39,24
Composição Auxiliar	10549 ORSE	Encargos Complementares - Servente	Provisórios	h	0,2000000	3,88	0,77
Composição Auxiliar	10550 ORSE	Encargos Complementares - Pedreiro	Provisórios	h	0,4000000	3,75	1,50
Composição Auxiliar	10551 ORSE	Encargos Complementares - Carpinteiro	Provisórios	h	0,2000000	3,82	0,76
Composição Auxiliar	140 ORSE	Aço CA - 50 Ø 6,3 a 12,5mm, inclusive corte, dobragem, montagem e colocação de ferragens nas formas, para superestruturas e fundações - R1	Armaduras Convencionais	kg	1,0000000	13,25	13,25
Insumo	00000367/SIN API	AREIA GROSSA - posto jazida/fornecedor (retirado na jazida, sem transporte)	Material	m³	0,0010000	101,30	0,10
Insumo	00001213/SIN API	Carpinteiro de formas para concreto (horista)	Mão de Obra	h	0,2000000	19,02	3,80
Insumo	00001379/SIN API	Cimento portland composto cp ii-32	Material	kg	5,0000000	0,75	3,75
Insumo	00004750/SIN API	Pedra britada n. 1 (9,5 a 19 mm) posto pedra/fornecedor, sem frete	Material	m³	0,0130000	137,75	1,79
Insumo	00004750/SIN API	Pedreiro (horista)	Mão de Obra	h	0,4000000	19,02	7,60
Insumo	00006111/SIN API	Servente de obras (horista)	Mão de Obra	h	0,2000000	14,58	2,91
Insumo	00010567/SIN API	Tabua 2,5 x 23 cm em pinus, mista ou equivalente da região - bruta	Material	m	0,0350000	12,27	0,42
Insumo	00043132/SIN API	Arame recozido 16 bwg, d = 1,65 mm (0,016 kg/m) ou 18 bwg, d = 1,25 mm (0,01 kg/m)	Material	kg	0,0780000	30,99	2,41
Insumo	1886 ORSE	Prego 1 1/2" x 13 (15 x 18)	Material	kg	0,0100000	18,94	0,18
				MO sem LS =>	8,89	LS =>	8,10
				MO com LS =>		16,99	

***Observação:** como observado acima, foi anexada aos autos uma composição do referido serviço. Sugiro que o banco de dados do mesmo seja alterado para: **COMPOSIÇÃO PRÓPRIA**, pois não foi encontrado na base de referência indicada.

RESPOSTA:

Composição foi alterada por uma composição própria.

CP-304-ORSE	PRÓPRIO	Rufo de concreto armado fck=20mpa l=30cm e h=5cm	M	50,78	39,24
-------------	---------	--	---	-------	-------



PREFEITURA MUNICIPAL DE SANTANA
SECRETARIA MUNICIPAL DE OBRAS PÚBLICAS E SERVIÇOS URBANOS-SEM

- **Itens 8.8, 8.9 e 8.10** – Estão com valores divergentes da base de referência:

Imagem 5 – Itens 8.8, 8.9 e 8.10 da Planilha Orçamentária.

8.8	8255	ORSE	Calha de concreto seção 0,60 x 0,20m, sem grelha de ferro	M	23,26	255,02
8.9	8637	ORSE	Chapim de concreto pré-moldado	M	84,02	51,42
8.10	254	ORSE	Cumeeira em alumínio - 30cm de cada lado, e= 0,8mm	M	26,30	112,95

Imagem 6 – Composição 8255, ORSE 06/2025.

BASE	DATA	CÓDIGO	DESCRIÇÃO	TIPO	UN.	VALOR ONERADO	VALOR DESONERADO
ORSE	06/2025	8255	Calha de concreto seção 0,60 x 0,20m, sem grelha de ferro	Estruturas Complementares	m	255,66	255,66

Imagem 7 – Composição 8637, ORSE 06/2025.

BASE	DATA	CÓDIGO	DESCRIÇÃO	TIPO	UN.	VALOR ONERADO	VALOR DESONERADO
ORSE	06/2025	8637	Chapim de concreto pré-moldado	Peitoris e Tampos de Balcões	m	51,49	51,49

BASE	DATA	CÓDIGO	DESCRIÇÃO	TIPO	UN.	VALOR ONERADO	VALOR DESONERADO
ORSE	06/2025	254	Cumeeira em alumínio - 30cm de cada lado, e= 0,8mm	Telhamento	m	112,99	112,99

Imagem 8 – Composição 254, ORSE 06/2025.

- **Item 9.8** – Está com valor divergente da base de referência:

Imagem 9 – Item 9.8 da Planilha Orçamentária.

9.8	8928	ORSE	Revestimento cerâmico para piso ou parede, 50 x 50 cm, antiderrapante (porcelanato), Elizabeth ou similar, aplicado com argamassa industrializada ac-iii, rejuntado, exclusive regularização de base ou emboço	M2	20,75	74,18
-----	------	------	--	----	-------	-------

Imagem 10 – composição 8928, ORSE 06/2025.

BASE	DATA	CÓDIGO	DESCRIÇÃO	TIPO	UN.	VALOR ONERADO	VALOR DESONERADO
ORSE	06/2025	8928	Revestimento cerâmico para piso ou parede, 50 x 50 cm, antiderrapante (porcelanato), Elizabeth ou similar, aplicado com argamassa industrializada ac-iii, rejuntado, exclusive regularização de base ou emboço	Azelejos e Cerâmicas	m²	74,32	74,32

- **Item 13.5** – Está com valor divergente da base de referência:

Imagem 11 – Item 13.5 da Planilha Orçamentária.

13.5	367	ORSE	Curva para eletroduto de pvc rígido roscável, diâm = 75mm (2 1/2")	UN	2,00	48,69
------	-----	------	--	----	------	-------

Imagem 12 – composição 367, ORSE 06/2025.

BASE	DATA	CÓDIGO	DESCRIÇÃO	TIPO	UN.	VALOR ONERADO	VALOR DESONERADO
ORSE	06/2025	367	Curva para eletroduto de pvc rígido roscável, diâm = 75mm (2 1/2")	Interligações até Quadro Geral - Eletrodutos e Conexões	un	48,85	48,85





PREFEITURA MUNICIPAL DE SANTANA
SECRETARIA MUNICIPAL DE OBRAS PÚBLICAS E SERVIÇOS URBANOS-SEM

- **Item 13.15** – Está com valor divergente da base de referência:

Imagem 13 – Item 13.15 da Planilha Orçamentária.

13.15	3296	ORSE	Ponto de tomada 2p+t, ABNT, 10 A, de uso geral, em pisos, com eletroduto de pvc rígido embutido, inclusive aterramento	UN	1,00	322,15
-------	------	------	--	----	------	--------

Imagem 14 – composição 3296, ORSE 06/2025.

BASE	DATA	CÓDIGO	DESCRIÇÃO	TIPO	UN.	VALOR ONERADO	VALOR DESONERADO
ORSE	06/2025	3296 	Ponto de tomada 2p+t, ABNT, 10 A, de uso geral, em pisos, com eletroduto de pvc rígido embutido, inclusive aterramento 	Conversão InfoWOrca	pt	322,99	322,99

JUSTIFICATIVA:

O valor da base de referência consultada está com os insumos com o valor referente ao estado do Banco de Dados, ao gerar o orçamento analítico, os insumos são atualizados para a referência do Estado do Amapá, data base 06/2025.



PREFEITURA MUNICIPAL DE SANTANA
SECRETARIA MUNICIPAL DE OBRAS PÚBLICAS E SERVIÇOS URBANOS-SEM

- **Itens 13.31, 13.32 e 13.33** – Estão com valores divergentes da base de referência:

Imagem 15 – Itens 13.31, 13.32 e 13.33 da Planilha Orçamentária.

13.31	765	ORSE	Fornecimento e instalação de eletrocalha metálica 50 x 50 x 3000 mm (ref. valemam ou similar)	UN	5,17	40,97
13.32	12537	ORSE	Fornecimento e instalação de eletrocalha lisa, zincada, 75 x 50 x 3000 mm (ref. mopa ou similar)	UN	3,18	101,17
13.33	12551	ORSE	Fornecimento e instalação de eletrocalha lisa, zincada, 100 x 75 x 3000 mm (ref. mopa ou similar)	UN	2,49	132,91

Imagem 16 – composição 765, ORSE 06/2025.

BASE	DATA	CÓDIGO	DESCRIÇÃO	TIPO	UN.	VALOR ONERADO	VALOR DESONERADO
ORSE	06/2025	765 🔗	Fornecimento e instalação de eletrocalha metálica 50 x 50 x 3000 mm (ref. valemam ou similar) 🔗	Pontos de Suprimento de Lógica	un	41,01	41,01

Imagem 17 – composição 12537, ORSE 06/2025.

BASE	DATA	CÓDIGO	DESCRIÇÃO	TIPO	UN.	VALOR ONERADO	VALOR DESONERADO
ORSE	06/2025	12537 🔗	Fornecimento e instalação de eletrocalha lisa, zincada, 75 x 50 x 3000 mm (ref. mopa ou similar) 🔗	Pontos de Suprimento de Lógica	un	101,26	101,26

Imagem 18 – composição 12551, ORSE 06/2025.

BASE	DATA	CÓDIGO	DESCRIÇÃO	TIPO	UN.	VALOR ONERADO	VALOR DESONERADO
ORSE	06/2025	12551 🔗	Fornecimento e instalação de eletrocalha lisa, zincada, 100 x 75 x 3000 mm (ref. mopa ou similar) 🔗	Pontos de Suprimento de Lógica	un	133,00	133,00

- **Item 13.36** – Está com valor divergente da base de referência:

Imagem 19 – Item 13.36 da Planilha Orçamentária.

13.36	12232	ORSE	Quadro de distribuição de embutir, em chapa de aço, para até 56 disjuntores, com barramento, padrão DIN, exclusive disjuntores	UN	1,00	1.759,24
-------	-------	------	--	----	------	----------

Imagem 20 – composição 12232, ORSE 06/2025.

BASE	DATA	CÓDIGO	DESCRIÇÃO	TIPO	UN.	VALOR ONERADO	VALOR DESONERADO
ORSE	06/2025	12232 🔗	Quadro de distribuição de embutir, em chapa de aço, para até 56 disjuntores, com barramento, padrão DIN, exclusive disjuntores 🔗	Conversão InfoWOrca	un	1.759,54	1.759,39

- **Item 14.18** – Está com valor divergente da base de referência:

Imagem 21 – Item 14.18 da Planilha Orçamentária.

14.18	3147	ORSE	Tê de redução 90° de pvc rígido soldável, marrom diâm = 40 x 25mm	UN	3,00	25,75
-------	------	------	---	----	------	-------

Imagem 22 – composição 3147, ORSE 06/2025.

BASE	DATA	CÓDIGO	DESCRIÇÃO	TIPO	UN.	VALOR ONERADO	VALOR DESONERADO
ORSE	06/2025	3147 🔗	Tê de redução 90° de pvc rígido soldável, marrom diâm = 40 x 25mm 🔗	Conversão InfoWOrca	un	25,84	25,84



PREFEITURA MUNICIPAL DE SANTANA
SECRETARIA MUNICIPAL DE OBRAS PÚBLICAS E SERVIÇOS URBANOS-SEM

- **Item 15.13** – Está com valor divergente da base de referência:

Imagem 23 – Item 15.13 da Planilha Orçamentária. Imagem

15.13	1671	ORSE	Joelho de 90° em pvc rígido c/ anéis, para esgoto secundário, diâm = 40mm	UN	14,00	9,88
-------	------	------	---	----	-------	------

24 – composição 1671, ORSE 06/2025.

BASE	DATA	CÓDIGO	DESCRIÇÃO	TIPO	UN.	VALOR ONERADO	VALOR DESONERADO
ORSE	06/2025	1671 🔗	Joelho de 90° em pvc rígido c/ anéis, para esgoto secundário, diâm = 40mm 🔗	Tubos e Conexões de PVC Rígido Soldável para Esgoto	un	9,93	9,93

- **Item 15.23** – Está com valor divergente da base de referência:

Imagem 25 – Item 15.23 da Planilha Orçamentária.

15.23	4283	ORSE	Ralo hemisférico em fº fº, tipo abacaxi Ø 100mm	UN	5,00	42,38
-------	------	------	---	----	------	-------

Imagem 26 – composição 4283, ORSE 06/2025.

BASE	DATA	CÓDIGO	DESCRIÇÃO	TIPO	UN.	VALOR ONERADO	VALOR DESONERADO
ORSE	06/2025	4283 🔗	Ralo hemisférico em fº fº, tipo abacaxi Ø 100mm 🔗	Caixas de Inspeção	un	42,48	42,48

JUSTIFICATIVA:

O valor da base de referência consultada está com os insumos com o valor referente ao estado do Banco de Dados, ao gerar o orçamento analítico, os insumos são atualizados para a referência do Estado do Amapá, data base 06/2025.



PREFEITURA MUNICIPAL DE SANTANA
SECRETARIA MUNICIPAL DE OBRAS PÚBLICAS E SERVIÇOS URBANOS-SEM

- **Itens 17.2, 18.1, 18.2, 18.3 e 18.4** – Estão com valores divergentes da base de referência:

Imagem 27 – Itens 17.2, 18.1, 18.2, 18.3 e 18.4 da Planilha Orçamentária.

17.2	9418	ORSE	Piso tátil direcional e/ou alerta, de concreto, colorido, p/deficientes visuais, dimensões 25x25cm, aplicado com argamassa industrializada ac-ii, rejuntado, exclusive regularização de base	M2	5,57	126,07
18			SISTEMA DE COMBATE A INCENDIO			
18.1	1511	ORSE	Extintor de pó químico ABC, capacidade 6 kg, alcance médio do jato 5m , tempode descarga 12s, NBR9443, 9444, 10721	UN	2,00	234,83
18.2	12895	ORSE	Placa de sinalizacao, fotoluminescente, em pvc , rota de fuga	M2	0,88	14,12
18.3	12884	ORSE	Placa de sinalizacao, fotoluminescente, 38x19 cm, em pvc , com seta indicativa de sentido (esquerda ou direita) de saida de emergência- Placa S2	UN	0,38	23,87
18.4	12888	ORSE	Placa de sinalizacao, fotoluminescente, em pvc , com logotipo "Extintor de incêndio portátil"- Placa E5	UN	0,13	16,73

Imagem 28 – composição 9418, ORSE 06/2025.

BASE	DATA	CÓDIGO	DESCRIÇÃO	TIPO	UN.	VALOR ONERADO	VALOR DESONERADO
ORSE	06/2025	9418	Piso tátil direcional e/ou alerta, de concreto, na cor natural, p/deficientesvisuais, dimensões 25x25cm, aplicado com argamassa industrializada ac-ii, rejuntado, exclusive regularização de base	Azulejos e Cerâmicas	m²	126,24	126,24

Imagem 29 – composição 1511, ORSE 06/2025.

ORSE	06/2025	1511	Extintor de pó químico ABC, capacidade 6 kg, alcance médio do jato 5m , tempode descarga 12s, NBR9443, 9444, 10721	Equipamentos para Combate a Incêndio	un	234,84	234,84
------	---------	------	--	--------------------------------------	----	--------	--------

Imagem 30 – composição 12895, ORSE 06/2025.

BASE	DATA	CÓDIGO	DESCRIÇÃO	TIPO	UN.	VALOR ONERADO	VALOR DESONERADO
ORSE	06/2025	12895	Placa de sinalizacao, fotoluminescente, em pvc , rota de fuga	Sinalização Vertical	un	14,14	14,14

Imagem 31 – composição 12884, ORSE 06/2025.

BASE	DATA	CÓDIGO	DESCRIÇÃO	TIPO	UN.	VALOR ONERADO	VALOR DESONERADO
ORSE	06/2025	12884	Placa de sinalizacao, fotoluminescente, 38x19 cm, em pvc , com seta indicativa de sentido (esquerda ou direita) de saida de emergência- Placa S2	Sinalização Vertical	un	23,89	23,89

Imagem 32 – composição 12888, ORSE 06/2025.

BASE	DATA	CÓDIGO	DESCRIÇÃO	TIPO	UN.	VALOR ONERADO	VALOR DESONERADO
ORSE	06/2025	12888	Placa de sinalizacao, fotoluminescente, em pvc , com logotipo "Extintor de incêndio portátil"- Placa E5	Sinalização Vertical	un	16,75	16,75

JUSTIFICATIVA:

O valor da base de referência consultada está com os insumos com o valor referente ao estado do Banco de Dados, ao gerar o orçamento analítico, os insumos são atualizados para a referência do Estado do Amapá, data base 06/2025.



PREFEITURA MUNICIPAL DE SANTANA
SECRETARIA MUNICIPAL DE OBRAS PÚBLICAS E SERVIÇOS URBANOS-SEM

Foi observado um erro de numeração nos subitens do **item 14 – INSTALAÇÕES HIDRÁULICAS** – recomendo ajustar, pois o item 14.1 está repetindo 2 vezes.

RESPOSTA:

Numeração foi corrigida.

14	14			INSTALAÇÕES HIDRÁULICAS			
				METAIS			
	14.1	89353	SINAPI	REGISTRO DE GAVETA BRUTO, LATÃO, ROSCÁVEL, 3/4" - FORNECIMENTO E INSTALAÇÃO. AF_08/2021	UN	12,00	45,02
				PVC Acessórios			
	14.2	86886	SINAPI	ENGATE FLEXÍVEL EM INOX, 1/2 X 30CM - FORNECIMENTO E INSTALAÇÃO. AF_01/2020	UN	5,00	54,48
	14.3	86884	SINAPI	ENGATE FLEXÍVEL EM PLÁSTICO BRANCO, 1/2" X 30CM - FORNECIMENTO E INSTALAÇÃO. AF_01/2020	UN	14,00	10,66
				PVC rígido soldável			
	14.4	94703	SINAPI	ADAPTADOR COM FLANGE E ANEL DE VEDAÇÃO, PVC, SOLDÁVEL, DN 25 MM X 3/4", INSTALADO EM RESERVAÇÃO PREDIAL DE ÁGUA - FORNECIMENTO E INSTALAÇÃO. AF_04/2024	UN	24,00	17,58

Ronald Góes Vieira
Assessora Técnico de Projetos – SEMOP/PMS
Decreto nº 1446/2025



EDITAL CONCORRÊNCIA ELETRÔNICA Nº 007/2026-SCL/SEMAD/PMS
PROCESSO ADMINISTRATIVO 1DOC Nº 978/2024 – SEMSA – PMS

ANEXO II
MODELO DE PROPOSTA COMERCIAL

Prefeitura Municipal de Santana/PMS
Central de Licitações
Av. Santana nº 2795, 2º andar
Bairro Paraíso Santana/AP

CONCORRÊNCIA Nº 007/2026-SCL/SEMAD/PMS
PROCESSO N.º 978/2024-PMS

OBJETO: CONTRATAÇÃO DE EMPRESA PARA AMPLIAÇÃO DO CENTRO DE DIAGNÓSTICO E SAÚDE DA MULHER-CDSM, SITUADA NA RUA CLAUDIO LUCIO MONTEIRO, 406, ÁREA COMERCIAL, MUNICÍPIO DE SANTANA – ESTADO DO AMAPÁ, CONFORME CONDIÇÕES, QUANTIDADES E EXIGÊNCIAS ESTABELECIDAS NESTE EDITAL E SEUS ANEXOS.

1 – PREÇOS:

ITEM	DESCRIÇÃO/ ESPECIFICAÇÃO
01	CONTRATAÇÃO DE EMPRESA PARA AMPLIAÇÃO DO CENTRO DE DIAGNÓSTICO E SAÚDE DA MULHER-CDSM, SITUADA NA RUA CLAUDIO LUCIO MONTEIRO, 406, ÁREA COMERCIAL, MUNICÍPIO DE SANTANA – ESTADO DO AMAPÁ, CONFORME CONDIÇÕES, QUANTIDADES E EXIGÊNCIAS ESTABELECIDAS NESTE EDITAL E SEUS ANEXOS.
VALOR TOTAL R\$	

2 - CONDIÇÃO DOS PREÇOS PROPOSTOS:

2.1 - Os preços dos materiais, estão expressos em moeda corrente nacional, o “Real”, com duas casas decimais após a vírgula, sem a inclusão de qualquer encargo financeiro ou previsão inflacionária.

3.2 - Nos preços dos materiais, bem como todos os custos diretos e indiretos, encargos e demais despesas de qualquer natureza, relacionadas com o objeto da presente licitação, observada a legislação vigente.

3 - CONDIÇÕES GERAIS DA ENTREGA DO OBJETO:

3.1 - Declaramos estar cientes de todas as condições do presente edital, bem como dos seus anexos, e nos comprometemos a executar os materiais na conformidade e prazos estabelecidos.

4 - CONDIÇÕES DE PAGAMENTO:

4.1 - Estamos cientes de que os pagamentos serão efetuados no prazo máximo de até dez dias úteis, contados da finalização da liquidação da despesa ao período de execução dos serviços, nos termos do presente Edital.

5 - DADOS BANCÁRIOS

5.1 - A proponente possui conta corrente nº....., na Agência nº no Banco _____ S.A.

6 - REPRESENTAÇÃO LEGAL

6.1 - Informamos que o Sr., RG nº, CPF nº,(cargo)....., é representante legal da empresa, nos termos da Cláusula do Contrato Social, podendo firmar contrato com a PREFEITURAMUNICIPAL DE SANTANA - PMS (quando o representante legal for sócio, diretor ou gerente).



EDITAL CONCORRÊNCIA ELETRÔNICA Nº 007/2026-SCL/SEMAD/PMS

PROCESSO ADMINISTRATIVO 1DOC Nº 978/2024 – SEMSA – PMS

7 - DECLARAÇÕES EXTRAS

7.1 - Declaramos aceitar todas as condições da presente Concorrência Eletrônica, comprometendo-nos a cumprir fielmente suas especificações e disposições, bem como nos sujeitar integralmente às disposições legais que regem as normas gerais sobre licitações e contratos no âmbito do Poder Público, ao qual nos sujeitamos em todos os seus termos.


8 - VALIDADE DA PROPOSTA:

8.1 - A presente Proposta é válida pelo prazo de dias (mínimo 90 dias), a partir desta data.

Santana-AP, de de 2026.

- CARIMBO DA EMPRESA,
- NOME E CARGO DA PESSOA QUE ASSINA

Obs.: Este documento deverá ser redigido em papel timbrado da empresa. Quando a empresa licitante não possuir papel timbrado, deverá fazer sua identificação na folha com, no mínimo, a razão social, número do CNPJ, endereço, telefone e número de fax, se houver.





EDITAL CONCORRÊNCIA ELETRÔNICA Nº 007/2026-SCL/SEMAD/PMS

PROCESSO ADMINISTRATIVO 1DOC Nº 978/2024 – SEMSA – PMS

ANEXO III

(MODELO)

MODELO DE DECLARAÇÃO CONJUNTA

(Razão Social) _____, inscrita no CNPJ nº _____, sediada no endereço _____, na cidade de _____, por seu representante legal, CPF _____ e portador do RG _____, que ao final subscreve, DECLARA EXPRESSAMENTE a quem interessar possa e para fins de atendimento do edital e processo em referência, QUE:

- a) Não possui, em sua cadeia produtiva, empregados executando trabalho degradante ou forçado, observando o disposto nos incisos III e IV do art. 1º e no inciso III do art. 5º da Constituição Federal;
- b) Cumpre as exigências de reserva de cargos para pessoa com deficiência e para reabilitado da Previdência Social, previstas em lei e em outras normas específicas;
- c) Inexiste quaisquer fatos impeditivos de sua habilitação e que a mesma não foi declarada inidônea por Ato do Poder Público Municipal, ou que esteja temporariamente impedida de licitar, contratar ou transacionar com a Administração Pública de Santana-AP ou quaisquer de seus órgãos descentralizados (inciso III e IV do art. 156 da Lei 14.133/2021);
- d) Está adequada à Lei Geral de Proteção de Dados (LGPD) – Lei nº 13.709/2018;
- e) Conhece na íntegra o Edital, está ciente e concorda com as condições impostas nele e em seus anexos, ao passo que se submete às condições nele estabelecidas, bem como de que a proposta apresentada compreende a integralidade dos custos para atendimento dos direitos trabalhistas assegurados na Constituição Federal, nas leis trabalhistas, nas normas infralegais, nas convenções coletivas de trabalho e nos termos de ajustamento de conduta vigentes na data de sua entrega em definitivo e que cumpre plenamente os requisitos de habilitação definidos no instrumento convocatório;
- f) Atende aos requisitos de habilitação, e o declarante responderá pela veracidade das informações prestadas, na forma da lei (art. 63, I, da Lei nº 14.133/2021).
- g) A declaração que a empresa possui percentual mínimo da mão de obra responsável pela execução do objeto da contratação seja constituído por mulheres vítimas de violência doméstica (30º do Decreto nº 2289-22-PMS).

_____, _____ de _____ de 2026.

Nome e assinatura do representante legal da empresa CPF:



EDITAL CONCORRÊNCIA ELETRÔNICA Nº 007/2026-SCL/SEMAD/PMS

PROCESSO ADMINISTRATIVO 1DOC Nº 978/2024 – SEMSA – PMS

ANEXO IV

(MODELO)

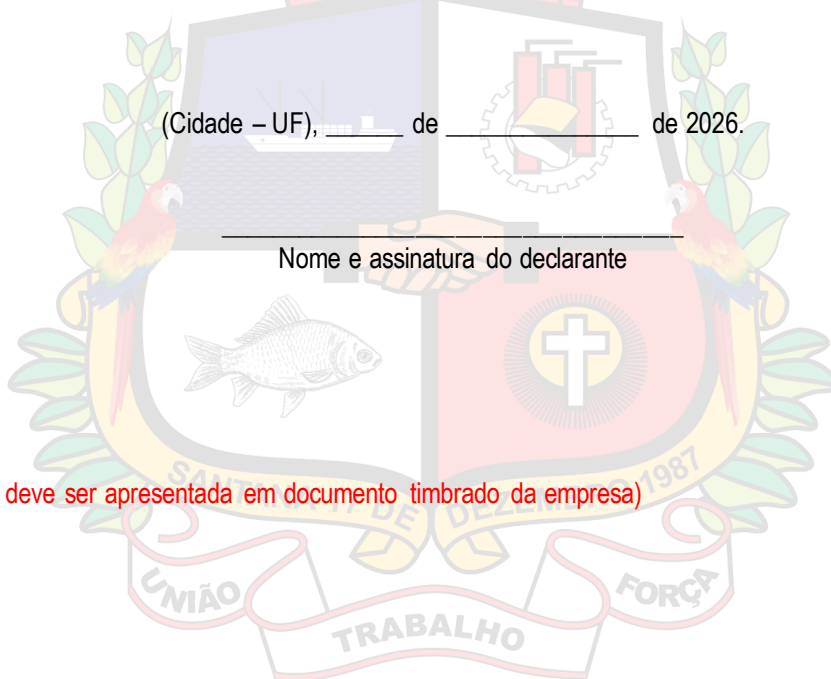
MODELO DE DECLARAÇÃO DE ME/EPP

(Nome da empresa), estabelecida na _____ (rua; n.º e cidade), por seu representante legal _____ (nome do representante, nacionalidade, estado civil, profissão, RG, CPF, endereço domiciliar), declara, sob as penas da lei penal e civil, que a ora declarante está classificada como Microempresa – ME, Empresa de Pequeno Porte – EPP, perante (Receita Federal e/ou Secretaria da Fazenda do Estado), comprometendo-se ainda a informar caso deixe de ser enquadrada na condição de Microempresa – ME, Empresa de Pequeno Porte – EPP ou Microempreendedor Individual – MEI, nos termos da lei.

(Cidade – UF), _____ de _____ de 2026.

Nome e assinatura do declarante

(obs: a declaração deve ser apresentada em documento timbrado da empresa)





EDITAL CONCORRÊNCIA ELETRÔNICA Nº 007/2026-SCL/SEMAD/PMS

PROCESSO ADMINISTRATIVO 1DOC Nº 978/2024 – SEMSA – PMS

ANEXO V

(MODELO)

DECLARAÇÃO QUE NÃO EMPREGA MENOR DE 18 ANOS EM TRABALHO NOTURNO, PERIGOSO OU INSALUBRE E NÃO EMPREGA MENOR DE 16 ANOS, SALVO MENOR, A PARTIR DE 14 ANOS, NA CONDIÇÃO DE APRENDIZ, NOS TERMOS DO ARTIGO 7º, XXXIII, DA CONSTITUIÇÃO


A empresa [RAZÃO SOCIAL OU NOME FANTASIA DA EMPRESA], inscrita no CNPJ sob o nº 00.000.000/0000-00, neste ato representada por [NOME DO REPRESENTANTE LEGAL], declara à PREFEITURA MUNICIPAL DE SANTANA que **(EMPREGA OU NÃO EMPREGA)** MENOR DE 18 ANOS EM TRABALHO NOTURNO, PERIGOSO OU INSALUBRE E NÃO EMPREGA MENOR DE 16 ANOS, SALVO MENOR, A PARTIR DE 14 ANOS, NA CONDIÇÃO DE APRENDIZ, NOS TERMOS DO ARTIGO 7º, XXXIII, DA CONSTITUIÇÃO

Cidade/UF, xx de xxxxxxxxxxxxxx de xxxx.

[ASSINATURA]

[NOME DO REPRESENTANTE LEGAL]

(obs: a declaração deve ser apresentada em documento timbrado da empresa)





EDITAL CONCORRÊNCIA ELETRÔNICA Nº 007/2026-SCL/SEMAD/PMS

PROCESSO ADMINISTRATIVO 1DOC Nº 978/2024 – SEMSA – PMS

ANEXO VI

(MODELO)

**DECLARAÇÃO DE VÍNCULO PARENTAL COM AGENTE PÚBLICO DA PREFEITURA DE SANTANA
NA COMPOSIÇÃO DO QUADRO SOCIETÁRIO DA EMPRESA**


A empresa [RAZÃO SOCIAL OU NOME FANTASIA DA EMPRESA], inscrita no CNPJ sob o nº 00.000.000/0000-00, neste ato representada por [NOME DO REPRESENTANTE LEGAL] declara à Prefeitura Municipal de Santana que (POSSUI OU NÃO POSSUI) em seu quadro societário cônjuge, companheiro ou parente em linha reta, colateral ou por afinidade até o terceiro grau, inclusive, com o PREFEITO e os SECRETÁRIOS DO MUNICÍPIO DE SANTANA além das unidades situadas na linha hierárquica da área encarregada da licitação, Conforme inciso III, art. 7º da Lei 14.133/21.

Cidade/UF, xx de xxxxxxxxxxxxxx de xxxx.

[ASSINATURA]

[NOME DO REPRESENTANTE LEGAL]

(obs: a declaração deve ser apresentada em documento timbrado da empresa)





EDITAL CONCORRÊNCIA ELETRÔNICA Nº 007/2026-SCL/SEMAD/PMS
PROCESSO ADMINISTRATIVO 1DOC Nº 978/2024 – SEMSA – PMS

ANEXO VII

**DECLARAÇÃO DE VISITA TÉCNICA OU
MODELO DE PLENO CONHECIMENTO DAS CONDIÇÕES E DO LOCAL DE EXECUÇÃO**

DECLARAÇÃO (MODELO A)*

(Este modelo deverá ser emitido na forma e teor pelo departamento competente)

DECLARO, para atender às exigências do Edital de **CONCORRÊNCIA Nº 007/2026 – SCL/SEMAD/PMS**, destinada à **“CONTRATAÇÃO DE EMPRESA PARA AMPLIAÇÃO DO CENTRO DE DIAGNÓSTICO E SAÚDE DA MULHER-CDSM, SITUADA NA RUA CLAUDIO LUCIO MONTEIRO, 406, ÁREA COMERCIAL, MUNICÍPIO DE SANTANA – ESTADO DO AMAPÁ, CONFORME CONDIÇÕES, QUANTIDADES E EXIGÊNCIAS ESTABELECIDAS NESTE EDITAL E SEUS ANEXOS”**, conforme memorial descritivo e técnicas constantes no Projeto Básico, além das condições do Edital e as especificações constantes do Projeto Básico, memoriais descritivos, especificações técnicas e orçamentos, que o Responsável Técnico Senhor xxxxxx função (descrever qual a função na empresa) xxxxxxxx,/...../202x, onde tomou conhecimento de todas as informações e das condições locais para o cumprimento das obrigações, objeto da mencionada licitação, de acordo com o de acordo com o parágrafo § 2º, do art. 63, da Lei Federal nº 14.133/21.

(LOCAL, DATA, ASSINATURA E CARIMBO DO RESPONSÁVEL PELA VISITA).

DECLARAÇÃO (MODELO B)**

(Este modelo deverá ser emitido na forma e teor pelo Sócio da Empresa Licitante)

DECLARO, para atender às exigências do Edital de **CONCORRÊNCIA Nº 007/2026 – SCL/SEMAD/PMS**, destinada à **“CONTRATAÇÃO DE EMPRESA PARA AMPLIAÇÃO DO CENTRO DE DIAGNÓSTICO E SAÚDE DA MULHER-CDSM, SITUADA NA RUA CLAUDIO LUCIO MONTEIRO, 406, ÁREA COMERCIAL, MUNICÍPIO DE SANTANA – ESTADO DO AMAPÁ, CONFORME CONDIÇÕES, QUANTIDADES E EXIGÊNCIAS ESTABELECIDAS NESTE EDITAL E SEUS ANEXOS”**, conforme memorial descritivo e técnicas constantes no Projeto Básico, além das condições do Edital e as especificações constantes do Projeto Básico, memoriais descritivos, especificações técnicas e orçamentos, Empresa/...../202x, que tenho pleno conhecimento de todas as informações e das condições locais para o cumprimento das obrigações, objeto da mencionada licitação, de acordo com o parágrafo § 3º, do art. 63, da Lei Federal nº 14.133/21 e assumo total responsabilidade por esse fato e não utilizarei para quaisquer questionamentos futuros que sejam avenças técnicas ou financeiras com a Prefeitura Municipal de Santana.

(LOCAL, DATA, CARIMBO E ASSINATURA DO SÓCIO DA EMPRESA E DO TÉCNICO RESPONSÁVEL DA EMPRESA).

*Caso a empresa licitante deseje efetuar a visita para obtenção das informações necessárias sobre o local onde os serviços serão executados (APRESENTAR SOMENTE A DECLARAÇÃO MODELO A).

**Caso a empresa licitante tenha conhecimento das informações necessárias sobre o local onde os serviços serão executados e não deseje efetuar a visita (APRESENTAR SOMENTE DECLARAÇÃO MODELO B).



EDITAL CONCORRÊNCIA ELETRÔNICA Nº 007/2026-SCL/SEMAD/PMS
PROCESSO ADMINISTRATIVO 1DOC Nº 978/2024 – SEMSA – PMS

ANEXO VIII

(MODELO)

DECLARAÇÃO DE COMPROMISSOS ASSUMIDOS

À
PREFEITURA MUNICIPAL DE SANTANA-AP

Ref. CONCORRÊNCIA Nº 007/2026

A empresa....., inscrita no CNPJ sob o n.º....., por intermédio de seu representante legal, o(a) SR(a)....., portador(a) da célula de representante n.º....., DECLARA, para os devidos fins, que possui os seguintes contratos firmados com a iniciativa privada e/ou com a Administração Pública.

CONTRATANTE	VIGENCIA DA CONTRATAÇÃO	VALOR RESIDUAL DA CONTRATAÇÃO	1/12 DA CONTRATAÇÃO
TOTAL DE COMPROMISSOS ASSUMIDOS			

Nome do Município/UF, de de de.

Identificação e assinatura de Responsável do Licitante



**PREFEITURA
DE SANTANA**

**Secretaria Municipal
de Administração**
Subsecretaria da Central de Licitações

EDITAL CONCORRÊNCIA ELETRÔNICA Nº 007/2026-SCL/SEMAD/PMS
PROCESSO ADMINISTRATIVO 1DOC Nº 978/2024 – SEMSA – PMS

ANEXO IX



PREFEITURA MUNICIPAL DE SANTANA - AP

Matriz de Gerenciamento de Riscos 133/2025

1. Informações Básicas

Número da Matriz de Alocação de Riscos	Responsável pela Edição	Data de Criação
133/2025	MATHEUS DOS SANTOS AMANAJAS	21/11/2025 11:53
Objeto da Matriz de Riscos		
AMPLIAÇÃO DO CENTRO DE DIAGNÓSTICO E SAÚDE DA MULHER, NO MUNICÍPIO DE SANTANA, ESTADO DO AMAPÁ.		

2. Histórico de Revisões

Data e Hora	Versão	Descrição	Autor
24/11/2025 11:28	1.0	Revisão gerada automaticamente após publicação de ajustes na fase de Planejamento	MATHEUS DOS SANTOS AMANAJAS

3. Riscos Identificados

Número	Risco	Causa do Risco	Fase	Alocado para	Nível do Risco (I x P)	Nº Item
R-01	Ausência de Plano Anual de Contratações.	Falta de planejamento adequado ou desatenção às obrigações legais e regulatórias relacionadas à elaboração do Plano Anual de Contratações.	Planejamento	Administração	Médio	
Impactos						
1	Dificuldade em identificar as necessidades de contratação, atrasos nos processos licitatórios, possibilidade de contratações emergenciais e falta de transparência na gestão dos recursos públicos.					
Ações Preventivas						
P-01	Estabelecer um fluxo de trabalho claro para a elaboração do Plano Anual de Contratações, envolvendo as áreas responsáveis e as partes interessadas, e garantir que os prazos sejam cumpridos.			Responsáveis: MATHEUS DOS SANTOS AMANAJAS, RODRIGO SOUZA SILVA, LUCAS BENEDITO GAMA CARDOSO		
Ações de Contingência						
C-01	Em caso de ausência do Plano Anual de Contratações, realizar uma análise detalhada das necessidades de contratação em tempo hábil, seguindo os procedimentos legais e regulatórios pertinentes, a fim de evitar a contratação emergencial e garantir a transparência e a eficiência na gestão dos recursos públicos.			Responsáveis: MATHEUS DOS SANTOS AMANAJAS, RODRIGO SOUZA SILVA, LUCAS BENEDITO GAMA CARDOSO		

4. Acompanhamento das Ações de Tratamento de Riscos

Nenhum acompanhamento incluído.

5. Responsáveis / Assinantes

Equipe de Planejamento

MATHEUS DOS SANTOS AMANAJAS

Coordenador da Comissão de Planejamento



Assinou eletronicamente em 24/11/2025 às 11:28:52.

RODRIGO SOUZA SILVA

Chefe do Departamento de Arquitetura



Assinou eletronicamente em 24/11/2025 às 11:28:05.

LUCAS BENEDITO GAMA CARDOSO

Chefe do Departamento de Projetos Cíveis



Assinou eletronicamente em 24/11/2025 às 11:28:31.



ESTADO DO AMAPÁ
PREFEITURA MUNICIPAL DE SANTANA-PMS
SECRETARIA DE OBRAS PÚBLICAS E SERVIÇOS URBANOS

MATRIZ DE RISCO

Informações Básicas

Objeto: CONTRATAÇÃO DE SERVIÇOS DE EMPRESA ESPECIALIZADA NA EXECUÇÃO DE OBRAS E SERVIÇOS DE ENGENHARIA, PARA AMPLIAÇÃO DO CENTRO DE DIAGNÓSTICO E SAÚDE DA MULHER, NA RUA CLAUDIO LUCIO MONTEIRO, 406, ÁREA COMERCIAL, NO MUNICÍPIO DE SANTANA, ESTADO DO AMAPÁ.

Processo administrativo: 978/2024

PLANEJAMENTO DA CONTRATAÇÃO

RISCO 1	Ausência de Plano Anual de Contratações.
Probabilidade	Média
Impacto	Médio
Causa do Risco	Falta de planejamento adequado ou desatenção às obrigações legais e regulatórias relacionadas à elaboração do Plano Anual de Contratações.
Impacto do Risco	Dificuldade em identificar as necessidades de contratação, atrasos nos processos licitatórios, possibilidade de contratações emergenciais e falta de transparência na gestão dos recursos públicos.
Ação preventiva	Estabelecer um fluxo de trabalho claro para a elaboração do Plano Anual de Contratações, envolvendo as áreas responsáveis e as partes interessadas, e garantir que os prazos sejam cumpridos.
Ação de Contingência	Em caso de ausência do Plano Anual de Contratações, realizar uma análise detalhada das necessidades de contratação em tempo hábil, seguindo os procedimentos legais e regulatórios pertinentes, a fim de evitar a contratação emergencial e garantir a transparência e a eficiência na gestão dos recursos públicos.

RISCO 2	Estudos Técnicos Preliminares insuficientes.
----------------	---



ESTADO DO AMAPÁ
PREFEITURA MUNICIPAL DE SANTANA-PMS
SECRETARIA DE OBRAS PÚBLICAS E SERVIÇOS URBANOS

Probabilidade	Média
Impacto	Médio
Causa do Risco	Falta de análise prévia e detalhada das necessidades técnicas e requisitos do projeto antes da realização da contratação.
Impacto do Risco	Possibilidade de contratação inadequada, escolha de fornecedores incompatíveis com as necessidades do projeto, aumento do risco de falhas técnicas e insatisfação do contratante.
Ação preventiva	Estabelecer uma política organizacional que exija a realização dos Estudos Técnicos Preliminares como parte integrante do processo de contratação, incluindo a definição clara de responsabilidades e prazos para sua execução.
Ação de Contingência	Em caso de ausência dos Estudos Técnicos Preliminares, realizar uma avaliação técnica adicional durante o processo licitatório para garantir que os fornecedores atendam às especificações técnicas necessárias, buscando o apoio de especialistas e consultores externos, se necessário.

RISCO 3	Ausência de Mapeamento de Processos relacionados à contratação de serviços.
Probabilidade	Baixa
Impacto	Médio
Causa do Risco	Falta de planejamento e organização adequados para identificar e documentar os processos envolvidos na contratação.
Impacto do Risco	Desconhecimento dos fluxos de trabalho, lacunas na comunicação entre as partes envolvidas, falta de clareza nas responsabilidades e possibilidade de erros ou retrabalho.
Ação preventiva	Implementar um plano de mapeamento de processos como parte integrante do planejamento da contratação, envolvendo as áreas responsáveis e documentando adequadamente os fluxos de trabalho.



ESTADO DO AMAPÁ
PREFEITURA MUNICIPAL DE SANTANA-PMS
SECRETARIA DE OBRAS PÚBLICAS E SERVIÇOS URBANOS

Ação de Contingência	Em caso de ausência do Mapeamento de Processos, conduzir uma revisão detalhada dos procedimentos existentes e buscar o apoio de especialistas em gestão de processos para identificar lacunas e estabelecer fluxos de trabalho mais eficientes e claros, minimizando assim o risco de retrabalho e falhas na execução.
-----------------------------	--

PLANEJAMENTO ORÇAMENTÁRIO

RISCO 4	Análise de custo orçamentário de contratação deficiente para o serviço em questão.
Probabilidade	Média
Impacto	Médio
Causa do Risco	Falta de avaliação adequada dos custos envolvidos na contratação do serviço, incluindo aspectos como mão de obra, materiais, equipamentos, encargos sociais e demais despesas relacionadas.
Impacto do Risco	Risco de orçamento insuficiente, atrasos na execução do serviço, necessidade de realocação de recursos financeiros durante o processo de contratação e possibilidade de paralisação da atividade.
Ação preventiva	Estabelecer diretrizes claras para a análise de custos durante o planejamento da contratação, incluindo a obtenção de orçamentos, cotações e análise comparativa de preços.
Ação de Contingência	Em caso de análise de custo orçamentário deficiente, realizar uma revisão criteriosa do orçamento, buscando ajustes ou realocações de recursos financeiros, buscando também renegociação com fornecedores e ações corretivas para garantir a execução adequada do serviço dentro das possibilidades financeiras disponíveis.

RISCO 5	Atrasos nos pagamentos das medições, acima dos prazos legais definidos por Lei, ocasionando o retardo na continuidade dos serviços contratados.
----------------	--



ESTADO DO AMAPÁ
PREFEITURA MUNICIPAL DE SANTANA-PMS
SECRETARIA DE OBRAS PÚBLICAS E SERVIÇOS URBANOS

Probabilidade	Baixa
Impacto	Alto
Causa do Risco	Falhas no fluxo de pagamento, falta de planejamento financeiro adequado, burocracia excessiva ou desorganização administrativa.
Impacto do Risco	Interrupção ou suspensão dos serviços contratados, insatisfação do contratado, penalidades contratuais, possíveis demandas judiciais, atrasos no cronograma de execução e comprometimento da qualidade da entrega.
Ação preventiva	Elaborar um plano de pagamento claro e transparente, com previsão orçamentária adequada, e estabelecer procedimentos internos para agilizar o processamento das medições e pagamentos.
Ação de Contingência	Em caso de atrasos nos pagamentos, buscar a negociação com o contratado, realizar um diagnóstico das causas dos atrasos e implementar medidas corretivas para agilizar os pagamentos, garantindo assim a continuidade dos serviços contratados. Adicionalmente, é possível buscar apoio jurídico para lidar com possíveis penalidades contratuais e eventuais demandas judiciais.

PUBLICIDADE E TRANSPARÊNCIA

RISCO 6	Falha na compreensão das especificações pelo fornecedor.
Probabilidade	Alta
Impacto	Alto
Causa do Risco	Comunicação inadequada ou falta de clareza nas especificações técnicas e requisitos do contrato durante o processo de contratação.
Impacto do Risco	Possibilidade de entrega de produtos ou serviços que não atendam às expectativas ou necessidades do contratante, retrabalho, atrasos na execução do contrato e insatisfação das partes envolvidas.
Ação preventiva	Elaborar documentação técnica detalhada, como projetos, manuais ou especificações técnicas, e



ESTADO DO AMAPÁ
PREFEITURA MUNICIPAL DE SANTANA-PMS
SECRETARIA DE OBRAS PÚBLICAS E SERVIÇOS URBANOS

	realizar reuniões de esclarecimento com os fornecedores para garantir que todas as informações sejam compreendidas corretamente.
Ação de Contingência	Em caso de falha na compreensão das especificações pelo fornecedor, estabelecer um processo de revisão e ajuste, buscando o alinhamento das expectativas entre as partes e a correção de eventuais equívocos, além de implementar ações corretivas para mitigar os impactos e atrasos decorrentes.

RISCO 7	Não alcançar todos os possíveis interessados em participar da seleção.
Probabilidade	Média
Impacto	Alto
Causa do Risco	Má segmentação do público-alvo e/ou falta de divulgação adequada.
Impacto do Risco	Baixa participação e possibilidade de perda de candidatos qualificados.
Ação preventiva	Realizar uma pesquisa detalhada sobre os fornecedores, definir uma estratégia de divulgação eficaz, acompanhar os resultados da divulgação e ajustar a estratégia, se necessário.
Ação de Contingência	Caso o número de interessados seja insuficiente, realizar uma nova divulgação direcionada a um público mais amplo, reavaliar os critérios de participação, ou considerar a reabertura do processo.

RISCO 8	Faltar à sociedade transparência sobre o acompanhamento do projeto
Probabilidade	Média
Impacto	Médio
Causa do Risco	Falta de divulgação de relatórios, falta de prestação de contas.
Impacto do Risco	Desconfiança da sociedade, questionamentos sobre a aplicação dos recursos, possíveis processos administrativos ou judiciais.



ESTADO DO AMAPÁ
PREFEITURA MUNICIPAL DE SANTANA-PMS
SECRETARIA DE OBRAS PÚBLICAS E SERVIÇOS URBANOS

Ação preventiva	Definir desde a abertura do processo quais informações serão disponibilizadas e com que frequência, estabelecer indicadores de acompanhamento, envolver órgãos de fiscalização e controle.
Ação de Contingência	Caso ocorram questionamentos, fornecer informações adicionais, justificativas e esclarecimentos, cooperar com os órgãos responsáveis pela fiscalização e responder às demandas de transparência.

FISCALIZAÇÃO E GESTÃO DO CONTRATO

RISCO 9	Ausência de pessoal suficiente para a fiscalização de execução de contratos de serviços técnicos.
Probabilidade	Média
Impacto	Médio
Causa do Risco	Insuficiência de recursos humanos designados para a função de fiscalização dos contratos, falta de planejamento adequado na alocação de pessoal ou restrições orçamentárias que impedem a contratação de profissionais.
Impacto do Risco	Falta de monitoramento adequado da execução dos contratos, risco de descumprimento das cláusulas contratuais, baixa qualidade dos serviços prestados, possibilidade de sobrepreço ou cobranças indevidas, e potencial responsabilização do órgão contratante
Ação preventiva	Realizar um planejamento adequado, considerando a demanda de fiscalização necessária para cada contrato, e estabelecer critérios claros para a designação de pessoal responsável pela fiscalização, incluindo a definição de requisitos técnicos e a capacitação adequada dos fiscais.
Ação de Contingência	Em caso de ausência de pessoal suficiente para a fiscalização, buscar medidas emergenciais como a redistribuição de tarefas internamente, a contratação de profissionais temporários ou o estabelecimento de parcerias com outros órgãos



ESTADO DO AMAPÁ
PREFEITURA MUNICIPAL DE SANTANA-PMS
SECRETARIA DE OBRAS PÚBLICAS E SERVIÇOS URBANOS

	para auxiliar na fiscalização. Além disso, é possível rever os contratos existentes e renegociar prazos e cláusulas, se necessário, para acomodar a situação de falta de fiscalização adequada.
--	---

RISCO 10	Fiscalização ineficiente do contrato.
Probabilidade	Média
Impacto	Médio
Causa do Risco	Falta de capacitação adequada dos fiscais, falta de recursos ou ferramentas necessárias para o monitoramento efetivo, falta de acompanhamento contínuo do desempenho contratual ou falhas nos processos de fiscalização estabelecidos.
Impacto do Risco	Descumprimento de cláusulas contratuais, baixa qualidade dos serviços prestados, possibilidade de sobrepreço ou cobranças indevidas, atrasos na execução do contrato, falta de transparência e potencial responsabilização do órgão contratante.
Ação preventiva	Estabelecer diretrizes claras para a fiscalização, incluindo critérios de seleção de fiscais, capacitação adequada, definição de indicadores de desempenho e criação de ferramentas para o registro e acompanhamento das atividades de fiscalização.
Ação de Contingência	Em caso de fiscalização ineficiente, realizar uma revisão dos processos de fiscalização existentes, identificar falhas e implementar melhorias. Além disso, pode ser necessário adotar medidas corretivas para resolver problemas identificados e buscar o apoio jurídico necessário para lidar com possíveis litígios decorrentes da ineficiência da fiscalização.

RISCO 11	Divergências nas quantidades a serem executadas na prestação dos serviços.
Probabilidade	Média
Impacto	Médio
Causa do Risco	Falhas na especificação ou no levantamento das quantidades necessárias, falta de alinhamento



ESTADO DO AMAPÁ
PREFEITURA MUNICIPAL DE SANTANA-PMS
SECRETARIA DE OBRAS PÚBLICAS E SERVIÇOS URBANOS

	entre as partes envolvidas, ausência de medições precisas ou alterações durante a execução do contrato.
Impacto do Risco	Disputas contratuais, atrasos na execução do contrato, cobranças indevidas, insatisfação das partes envolvidas, potencial prejuízo financeiro e risco de paralisação do serviço
Ação preventiva	Realizar um levantamento detalhado das quantidades necessárias, envolvendo especialistas e consultores técnicos, estabelecer procedimentos claros para medição e controle das quantidades durante a execução do contrato, e documentar qualquer alteração realizada.
Ação de Contingência	Em caso de divergências nas quantidades, é necessário revisar os documentos contratuais, como o termo de referência ou o projeto, para identificar as especificações corretas. Se houver disputas, buscar a mediação ou a arbitragem, dependendo das cláusulas contratuais. Além disso, é importante revisar as medições realizadas e as notas fiscais emitidas, considerando os registros documentais disponíveis, para garantir a justiça e a exatidão dos pagamentos.

LEGENDA:

PROBABILIDADE	IMPACTO	FREQUÊNCIA ESPERADA
MUITO ALTA: PRATICAMENTE RISCO INEVITAVEL.	MUITO ALTO: AUMENTO DO CUSTO > 40%; AUMENTO DE TEMPO > 20%.	>10%
ALTA: RISCO FREQUENTE.	ALTO: AUMENTO DO CUSTO ENTRE 20 E 40%; AUMENTO DE TEMPO.	2,5% A 10%
MÉDIA: RISCO OCASIONAL.	MÉDIO: AUMENTO DO CUSTO DE 10 A 20%; AUMENTO DE TEMPO DE 5 A 10%, QUALIDADE EXIGE A APROVAÇÃO DA CONTRATANTE.	0,5% A 2,5%



ESTADO DO AMAPÁ
PREFEITURA MUNICIPAL DE SANTANA-PMS
SECRETARIA DE OBRAS PÚBLICAS E SERVIÇOS URBANOS

BAIXA: RELATIVAMENTE POUCA PROBABILIDADE DE OCORRER.	BAIXO: AUMENTO DE CUSTO < 10%, AUMENTO DE TEMPO < 5%, SOMENTE OS ITENS MAIS CRÍTICOS SÃO AFETADOS.	0,05% A 0,5%
MUITO BAIXA: RISCO IMPROVAVEL.	MUITO BAIXO: REDUÇÃO DA QUALIDADE, QUASE IMPERCEPTIVEL.	ATÉ 0,05%

Santana-AP, 18 de novembro de 2025.

MATHEUS DOS SANTOS AMANAJÁS

COORDENADOR DA COMISSÃO DE PLANEJAMENTO

EQUIPE DE PLANEJAMENTO

RODRIGO SOUZA SILVA

CHEFE DO DEPARTAMENTO DE ARQUITETURA

EQUIPE DE PLANEJAMENTO

LUCAS BENEDITO GAMA CARDOSO

CHEFE DO DEPARTAMENTO DE PROJETOS CIVIS

EQUIPE DE PLANEJAMENTO



EDITAL CONCORRÊNCIA ELETRÔNICA Nº 007/2026-SCL/SEMAD/PMS
PROCESSO ADMINISTRATIVO 1DOC Nº 978/2024 – SEMSA – PMS

ANEXO X

MINUTA DO CONTRATO Nº ____/2026 – SEMSA/PMS

CONTRATO Nº XXX/202X QUE CELEBRAM ENTRE
SI O MUNICIPIO DE SANTANA POR INTERMÉDIO
DA **SECRETARIA MUNICIPAL DE SAÚDE – SEMSA**
E A EMPRESA XXXXXXXXXXXX.

Pelo presente instrumento, o **MUNICÍPIO DE SANTANA**, pessoa jurídica de direito público interno, inscrita no CNPJ/MF sob o nº 23.066.640/0001-08, por intermédio da **SECRETARIA DE MUNICIPAL DE SAÚDE – SEMSA**, situada na Avenida Santana, nº 2913, Paraíso, na Cidade de Santana, Estado do Amapá, representada neste ato pelo Ilmo. Secretário (a) **XXXXX XXXXXX**, brasileiro (a), portador (a) do R.G. nº XXXXXX e CPF nº XXXXXXXXXXXX, residente e domiciliado na XXXXX XXXXXX, nº XXXXX, Bairro XXXXXX, doravante denominado CONTRATANTE e de outro lado, a Empresa XXXXXXXXXXXXXXXXXXXXXXXXXXXX, inscrita no CNPJ (MF) Nº XXXXXXXXXXXXXXXXXXXXXXXXXXXX, com sede XXXXXXXX, nº XXXXXXXX, Bairro XXXXXXXXXXXXXXXX, CEP nº XXXXXXXX, representada neste ato pelo Sr. XXXXXXXXXXXXXXXXXXXX, portador de CPF nº XXXXXXXXXXXX, RG nº XXXXXXXX, residente e domiciliado à XXXXXXXXXXXX, Bairro XXXXXXXXXXXX, doravante denominada CONTRATADA, resolvem, de comum acordo e na melhor forma de direito, celebrar o presente Contrato de aquisição XXXXXXXXXXXXXXXXXXXX, mediante as cláusulas adiante expostas:

1. CLÁUSULA PRIMEIRA – DO OBJETO

1.1. CONTRATAÇÃO DE EMPRESA PARA AMPLIAÇÃO DO CENTRO DE DIAGNÓSTICO E SAÚDE DA MULHER-CDSM, SITUADA NA RUA CLAUDIO LUCIO MONTEIRO, 406, ÁREA COMERCIAL, MUNICÍPIO DE SANTANA – ESTADO DO AMAPÁ, conforme condições, quantidades e exigências estabelecidas neste Edital e seus anexos.

1.2. Vinculam esta contratação, independentemente de transcrição:

- 1.2.1. O Termo de Referência;
- 1.2.2. O Edital da Licitação;
- 1.2.3. A Proposta do CONTRATADO;
- 1.2.4. Eventuais anexos dos documentos supracitados.

1.3. O regime de execução é o de empreitada por preço global.

1.4. A fiscalização da execução, medições e demais atos referentes ao objeto será realizada pela SECRETARIA DE OBRAS PÚBLICAS E SERVIÇOS URBANOS – SEMOP.

2. CLÁUSULA SEGUNDA – VIGÊNCIA E PRORROGAÇÃO



EDITAL CONCORRÊNCIA ELETRÔNICA Nº 007/2026-SCL/SEMAD/PMS
PROCESSO ADMINISTRATIVO 1DOC Nº 978/2024 – SEMSA – PMS

- 2.1. prazo de vigência do contrato será de (12) doze meses a contar da liberação da Ordem de Serviço na data da sua assinatura, na forma. Podendo ser prorrogado nos termos da legislação vigente, devendo a administração demonstrar a existência de crédito orçamentário vinculado a contratação e à vantagem em sua manutenção.
- 2.2. A prorrogação de que trata este item é condicionada ao ateste, pela autoridade competente, de que as condições e os preços permanecem vantajosos para a Administração, permitida a negociação com o CONTRATADO, atentando, ainda, para o cumprimento dos seguintes requisitos:
- a) Estar formalmente demonstrado no processo que a forma de prestação dos serviços tem natureza continuada;
 - b) Seja juntado relatório que discorra sobre a execução do contrato, com informações de que os serviços tenham sido prestados regularmente;
 - c) Seja juntada justificativa e motivo, por escrito, de que a Administração mantém interesse na realização do serviço;
 - d) Haja manifestação expressa do CONTRATADO informando o interesse na prorrogação;
 - e) Seja comprovado que o CONTRATADO mantém as condições iniciais de habilitação; e
- 2.3. O CONTRATADO não tem direito subjetivo à prorrogação contratual.
- 2.4. A prorrogação de contrato deverá ser promovida mediante celebração de termo aditivo.
- 2.5. Nas eventuais prorrogações contratuais, os custos não renováveis já pagos ou amortizados ao longo do primeiro período de vigência da contratação deverão ser reduzidos ou eliminados como condição para a renovação.
- 2.6. O contrato não poderá ser prorrogado quando o CONTRATADO tiver sido penalizado nas sanções de declaração de inidoneidade ou impedimento de licitar e contratar com poder público, observadas as abrangências de aplicação.

3. CLÁUSULA TERCEIRA – MODELOS DE EXECUÇÃO E GESTÃO CONTRATUAIS

- 3.1. O regime de execução contratual, os modelos de gestão e de execução, assim como os prazos e condições de conclusão, entrega, observação e recebimento do objeto constam no Termo de Referência.
- 3.2. A Matriz de risco consta como anexo do Edital (Anexo VIII do Edital).

4. CLÁUSULA QUARTA – SUBCONTRATAÇÃO

- 4.1. Nos termos do art. 122 da Lei nº 14.133/2021, admite-se a subcontratação parcial do objeto, desde que previamente autorizada pela Administração e prevista neste Termo de Referência, observados os limites, condições e salvaguardas abaixo estabelecidos:

5. CLÁUSULA QUINTA – PREÇO

- 5.1. O valor global da contratação é de R\$...
- 5.2. No valor acima estão incluídas todas as despesas ordinárias diretas e indiretas decorrentes da execução do objeto, inclusive tributos e/ou impostos, encargos sociais, trabalhistas, previdenciários, fiscais e comerciais incidentes, taxa de administração, frete, seguro e outros necessários ao cumprimento integral do objeto da contratação.

6. CLÁUSULA SEXTA – PAGAMENTO



EDITAL CONCORRÊNCIA ELETRÔNICA Nº 007/2026-SCL/SEMAD/PMS

PROCESSO ADMINISTRATIVO 1DOC Nº 978/2024 – SEMSA – PMS

6.1. O prazo para pagamento ao CONTRATADO e demais condições a ele referentes encontram-se definidos no Termo de Referência, anexo ao edital.

7. CLÁUSULA SÉTIMA – REAJUSTE

7.1. Após os primeiros 12 (doze) meses, os preços poderão ser reajustados, em conformidade com a legislação vigente, com a aplicação da variação do Índice Nacional de Custo da Construção (INCC).

7.2. Ocorrendo desequilíbrio econômico-financeiro do futuro contrato, em face dos aumentados de custo que não possam, por vedação legal, serem refletidos através de reajuste ou revisão de preços básicos, as partes, de comum acordo, com base no artigo 124, II, “d” da Lei Federal nº 14.133/21, buscarão uma solução para a questão.

8. CLÁUSULA OITAVA - OBRIGAÇÕES DO CONTRATANTE

8.1. São obrigações do CONTRATANTE:

8.1.1. Exigir o cumprimento de todas as obrigações assumidas pelo CONTRATADO, de acordo com o contrato e seus anexos;

8.1.2. Receber o objeto no prazo e condições estabelecidas no Termo de Referência;

8.1.3. Notificar o CONTRATADO, por escrito, sobre vícios, defeitos incorreções, imperfeições, falhas ou irregularidades verificadas na execução do objeto contratual, fixando prazo para que seja substituído, reparado ou corrigido, total ou parcialmente, às suas expensas, certificando-se de que as soluções por ele propostas sejam as mais adequadas;

8.1.4. Acompanhar e fiscalizar a execução do contrato e o cumprimento das obrigações pelo CONTRATADO;

8.1.5. Comunicar a empresa para emissão de Nota Fiscal relativa à parcela incontroversa da execução do objeto, para efeito de liquidação e pagamento, quando houver controvérsia sobre a execução do objeto, quanto à dimensão, qualidade e quantidade, conforme o art. 143 da Lei nº 14.133, de 2021;

8.1.6. Efetuar o pagamento ao CONTRATADO do valor correspondente à execução do objeto, no prazo, forma e condições estabelecidos no presente Contrato e no Termo de Referência;

8.1.7. Aplicar ao CONTRATADO as sanções previstas na lei e neste Contrato;

8.1.8. Não praticar atos de ingerência na administração do CONTRATADO, tais como:

8.1.8.1. indicar pessoas expressamente nominadas para executar direta ou indiretamente o objeto CONTRATADO;

8.1.8.2. fixar salário inferior ao definido em lei ou em ato normativo a ser pago pelo CONTRATADO;

8.1.8.3. estabelecer vínculo de subordinação com funcionário do CONTRATADO;

8.1.8.4. definir forma de pagamento mediante exclusivo reembolso dos salários pagos;

8.1.8.5. demandar a funcionário do CONTRATADO a execução de tarefas fora do escopo do objeto da contratação; e

8.1.8.6. prever exigências que constituam intervenção indevida da Administração na gestão interna do CONTRATADO.

8.1.9. Explicitamente emitir decisão sobre todas as solicitações e reclamações relacionadas à execução do presente Contrato, ressalvados os requerimentos manifestamente impertinentes, meramente protelatórios ou de nenhum interesse para a boa execução do ajuste;

8.1.9.1. A Administração terá o prazo de XXXXXXX, a contar da data do protocolo do requerimento para decidir, admitida a prorrogação motivada, por igual período.

8.1.10. Responder eventuais pedidos de reestabelecimento do equilíbrio econômico-financeiro feitos pelo CONTRATADO no prazo máximo de XXXXXX;

8.1.11. Notificar os emitentes das garantias quanto ao início de processo administrativo para apuração de descumprimento de cláusulas contratuais;



EDITAL CONCORRÊNCIA ELETRÔNICA Nº 007/2026-SCL/SEMAD/PMS

PROCESSO ADMINISTRATIVO 1DOC Nº 978/2024 – SEMSA – PMS

8.1.12. Comunicar o CONTRATADO na hipótese de posterior alteração do projeto pelo CONTRATANTE, no caso do art. 93, §2º, da Lei nº 14.133, de 2021;

8.1.13. Fornecer por escrito as informações necessárias para o desenvolvimento dos serviços objeto do contrato;

8.1.14. Realizar avaliações periódicas da qualidade dos serviços, após seu recebimento;

8.1.15. Assegurar que o ambiente de trabalho, inclusive seus equipamentos e instalações, apresentem condições adequadas ao cumprimento, pelo CONTRATADO, das normas de segurança e saúde no trabalho, quando o serviço for executado em suas dependências, ou em local por ela designado;

8.1.16. Previamente à expedição da ordem de serviço, verificar pendências, liberar áreas e/ou adotar providências cabíveis para a regularidade do início da sua execução.

8.1.17. Exigir do CONTRATADO que providencie a seguinte documentação como condição indispensável para o recebimento definitivo de objeto, quando for o caso:

8.1.17.1. "As built", elaborado pelo responsável por sua execução;

8.1.17.2. Comprovação das ligações definitivas de energia, água, telefone e gás;

8.1.17.3. Laudo de vistoria do corpo de bombeiros aprovando o serviço;

8.1.17.4. Carta "habite-se", emitida pela prefeitura; e

8.1.17.5. Certidão negativa de débitos previdenciários específica para o registro da obra junto ao Cartório de Registro de Imóveis;

8.2. A Administração não responderá por quaisquer compromissos assumidos pelo CONTRATADO com terceiros, ainda que vinculados à execução do contrato, bem como por qualquer dano causado a terceiros em decorrência de ato do CONTRATADO, de seus empregados, prepostos ou subordinados.

9. CLÁUSULA NONA - OBRIGAÇÕES DO CONTRATADO

9.1. O CONTRATADO deve cumprir todas as obrigações constantes deste Contrato e de seus anexos, assumindo como exclusivamente seus os riscos e as despesas decorrentes da boa e perfeita execução do objeto, observando, ainda, as obrigações a seguir dispostas:

9.2. Atender às determinações regulares emitidas pelo fiscal ou gestor do contrato ou autoridade superior e prestar todo esclarecimento ou informação por eles solicitados;

9.3. Reparar, corrigir, remover, reconstruir ou substituir, às suas expensas, no total ou em parte, no prazo fixado pelo fiscal do contrato, os bens e serviços nos quais se verificarem vícios, defeitos ou incorreções resultantes da execução ou dos materiais empregados;

9.4. Responsabilizar-se pelos vícios e danos decorrentes da execução do objeto, bem como por todo e qualquer dano causado à Administração ou terceiros, não reduzindo essa responsabilidade a fiscalização ou o acompanhamento da execução contratual pelo CONTRATANTE, que ficará autorizado a descontar dos pagamentos devidos ou da garantia, caso exigida, o valor correspondente aos danos sofridos;

9.5. Quando não for possível a verificação da regularidade no Sistema de Cadastro de Fornecedores – SICAF, o CONTRATADO deverá entregar ao setor responsável pela fiscalização do contrato, até o dia trinta do mês seguinte ao da prestação dos serviços, os seguintes documentos:

9.5.1. prova de regularidade relativa à Seguridade Social;

9.5.2. certidão conjunta relativa aos tributos federais e à Dívida Ativa da União;

9.5.3. certidões que comprovem a regularidade perante a Fazenda Municipal ou Distrital do domicílio ou sede do CONTRATADO;

9.5.4. Certidão de Regularidade do FGTS – CRF; e

9.5.5. Certidão Negativa de Débitos Trabalhistas – CNDT.

9.6. Responsabilizar-se pelo cumprimento das obrigações previstas em Acordo, Convenção, Dissídio Coletivo de Trabalho ou equivalentes das categorias abrangidas pelo contrato, por todas as obrigações trabalhistas, sociais, previdenciárias, tributárias, fiscais, comerciais e as demais previstas em legislação específica, cuja inadimplência não transfere a responsabilidade ao CONTRATANTE e não poderá onerar o objeto do contrato;



EDITAL CONCORRÊNCIA ELETRÔNICA Nº 007/2026-SCL/SEMAD/PMS

PROCESSO ADMINISTRATIVO 1DOC Nº 978/2024 – SEMSA – PMS

9.7. Comunicar ao Fiscal do contrato tempestivamente, observada a urgência da situação, qualquer ocorrência anormal ou acidente que se verifique no local da execução do objeto contratual, não ultrapassando o prazo de 24 (vinte e quatro) horas;

9.8. Paralisar, por determinação do CONTRATANTE, qualquer atividade que não esteja sendo executada de acordo com a boa técnica ou que ponha em risco a segurança de pessoas ou bens de terceiros;

9.9. Manter durante toda a vigência do contrato, em compatibilidade com as obrigações assumidas, todas as condições exigidas para habilitação na licitação;

9.10. Cumprir, durante todo o período de execução do contrato, a reserva de cargos prevista em lei para pessoa com deficiência, para reabilitado da Previdência Social ou para aprendiz, bem como as reservas de cargos previstas na legislação;

9.11. Comprovar a reserva de cargos a que se refere a cláusula acima, no prazo fixado pelo fiscal do contrato, com a indicação dos empregados que preencheram as referidas vagas;

9.12. Guardar sigilo sobre todas as informações obtidas em decorrência do cumprimento do contrato;

9.13. Arcar com o ônus decorrente de eventual equívoco no dimensionamento dos quantitativos de sua proposta, inclusive quanto aos custos variáveis decorrentes de fatores futuros e incertos, devendo complementá-los, caso o previsto inicialmente em sua proposta não seja satisfatório para o atendimento do objeto da contratação, exceto quando ocorrer algum dos eventos arrolados no art. 124, II, d, da Lei nº 14.133, de 2021;

9.14. Cumprir, além dos postulados legais vigentes de âmbito federal, estadual ou municipal, as normas de segurança do CONTRATANTE;

9.15. Alocar os empregados necessários ao perfeito cumprimento das cláusulas deste contrato, com habilitação e conhecimento adequados;

9.16. Prestar os serviços dentro dos parâmetros e rotinas estabelecidos;

9.17. Fornecer todos os materiais, equipamentos, ferramentas e utensílios demandados, em quantidade, qualidade e tecnologia adequadas, com a observância às recomendações aceitas pela boa técnica, normas e legislação de regência;

9.18. Conduzir os trabalhos com estrita observância às normas da legislação pertinente, cumprindo as determinações dos Poderes Públicos, mantendo sempre limpo o local de execução do objeto e nas melhores condições de segurança, higiene e disciplina;

9.19. Submeter previamente, por escrito, ao CONTRATANTE, para análise e aprovação, quaisquer mudanças nos métodos executivos que fujam às especificações do memorial descritivo ou instrumento congênere;

9.20. Cumprir as normas de proteção ao trabalho, inclusive aquelas relativas à segurança e à saúde no trabalho;

9.21. Não submeter os trabalhadores a condições degradantes de trabalho, jornadas exaustivas, servidão por dívida ou trabalhos forçados;

9.22. Não permitir a utilização de qualquer trabalho do menor de dezesesseis anos de idade, exceto na condição de aprendiz para os maiores de quatorze anos de idade, observada a legislação pertinente;

9.23. Não submeter o menor de dezoito anos de idade à realização de trabalho noturno e em condições perigosas e insalubres e à realização de atividades constantes na Lista de Piores Formas de Trabalho Infantil, aprovada pelo Decreto nº 6.481, de 12 de junho de 2008;

9.24. Receber e dar o tratamento adequado a denúncias de discriminação, violência e assédio no ambiente de trabalho;

9.25. Manter preposto aceito pela Administração no local da obra ou do serviço para representá-lo na execução do contrato;

9.25.1. A indicação ou a manutenção do preposto da empresa poderá ser recusada pelo órgão ou entidade, desde que devidamente justificada, devendo a empresa designar outro para o exercício da atividade.

9.26. Não contratar, durante a vigência do contrato, cônjuge, companheiro ou parente em linha reta, colateral ou por afinidade, até o terceiro grau, de dirigente do CONTRATANTE ou de agente público que tenha desempenhado função na licitação ou que atue na fiscalização ou gestão do contrato, nos termos do artigo 48, parágrafo único, da Lei nº 14.133, de 2021;



EDITAL CONCORRÊNCIA ELETRÔNICA Nº 007/2026-SCL/SEMAD/PMS

PROCESSO ADMINISTRATIVO 1DOC Nº 978/2024 – SEMSA – PMS

- 9.27.** Prestar todo esclarecimento ou informação solicitada pelo CONTRATANTE ou por seus prepostos, garantindo-lhes o acesso, a qualquer tempo, ao local dos trabalhos, bem como aos documentos relativos à execução do contrato;
- 9.28.** Promover a guarda, manutenção e vigilância de materiais, ferramentas, e tudo o que for necessário à execução do objeto, durante a vigência do contrato;
- 9.29.** Assegurar aos seus trabalhadores ambiente de trabalho e instalações em condições adequadas ao cumprimento das normas de saúde, segurança e bem-estar no trabalho;
- 9.30.** Fornecer equipamentos de proteção individual (EPI) e equipamentos de proteção coletiva (EPC), quando for o caso;
- 9.31.** Garantir o acesso do CONTRATANTE, a qualquer tempo, ao local dos trabalhos, bem como aos documentos relativos à execução do contrato;
- 9.32.** Promover a organização técnica e administrativa dos serviços, de modo a conduzi-los eficaz e eficientemente, de acordo com os documentos e especificações que integram o Termo de Referência, no prazo determinado;
- 9.33.** Instruir seus empregados quanto à necessidade de acatar as normas internas da Administração;
- 9.34.** Instruir seus empregados a respeito das atividades a serem desempenhadas, alertando-os a não executar atividades não abrangidas pelo contrato, devendo o CONTRATADO relatar ao CONTRATANTE toda e qualquer ocorrência neste sentido, a fim de evitar desvio de função;
- 9.35.** Efetuar comunicação ao CONTRATANTE, assim que tiver ciência da impossibilidade de realização ou finalização do serviço no prazo estabelecido, para adoção de ações de contingência cabíveis.
- 9.36.** Realizar os serviços de manutenção e assistência técnica no(s) seguinte(s) local(is) ... (inserir endereço(s));
- 9.37.** O técnico deverá se deslocar ao local da repartição, salvo se o CONTRATADO tiver unidade de prestação de serviços em distância de [...] (inserir distância conforme avaliação técnica) do local demandado.
- 9.38.** Realizar a transição contratual com transferência de conhecimento, tecnologia e técnicas empregadas, sem perda de informações, podendo exigir, inclusive, a capacitação dos técnicos do CONTRATANTE ou da nova empresa que continuará a execução dos serviços;
- 9.39.** Ceder ao CONTRATANTE todos os direitos patrimoniais relativos ao objeto contratado, o qual poderá ser livremente utilizado e/ou alterado em outras ocasiões, sem necessidade de nova autorização do CONTRATADO.
- 9.40.** Manter os empregados nos horários predeterminados pelo CONTRATANTE;
- 9.41.** Apresentar os empregados devidamente identificados por meio de crachá;
- 9.42.** Apresentar ao CONTRATANTE, quando for o caso, a relação nominal dos empregados que adentrarão no órgão para a execução do serviço;
- 9.43.** Observar os preceitos da legislação sobre a jornada de trabalho, conforme a categoria profissional;
- 9.44.** Atender às solicitações do CONTRATANTE quanto à substituição dos empregados alocados, no prazo fixado pela fiscalização do contrato, nos casos em que ficar constatado descumprimento das obrigações relativas à execução do serviço, conforme descrito nas especificações do objeto;
- 9.45.** Instruir seus empregados quanto à necessidade de acatar as Normas Internas do CONTRATANTE;
- 9.46.** Instruir seus empregados a respeito das atividades a serem desempenhadas, alertando-os a não executarem atividades não abrangidas pelo contrato, devendo o CONTRATADO relatar ao CONTRATANTE toda e qualquer ocorrência neste sentido, a fim de evitar desvio de função;
- 9.47.** Instruir os seus empregados, quanto à prevenção de incêndios nas áreas do CONTRATANTE;
- 9.48.** Adotar as providências e precauções necessárias, inclusive consulta nos respectivos órgãos, se necessário for, a fim de que não venham a ser danificadas as redes hidrossanitárias, elétricas e de comunicação;
- 9.49.** Estar registrada ou inscrita no Conselho Profissional competente, conforme as áreas de atuação previstas no Termo de Referência, em plena validade;
- 9.50.** Obter junto aos órgãos competentes, conforme o caso, as licenças necessárias e demais documentos e autorizações exigíveis, na forma da legislação aplicável;
- 9.51.** Elaborar o Diário de Obra, incluindo diariamente, pelo Engenheiro preposto responsável, as informações sobre o andamento do empreendimento, tais como, número de funcionários, de equipamentos, condições



EDITAL CONCORRÊNCIA ELETRÔNICA Nº 007/2026-SCL/SEMAD/PMS

PROCESSO ADMINISTRATIVO 1DOC Nº 978/2024 – SEMSA – PMS

de trabalho, condições meteorológicas, serviços executados, registro de ocorrências e outros fatos relacionados, bem como os comunicados à Fiscalização e situação das atividades em relação ao cronograma previsto;

9.52. Refazer, às suas expensas, os trabalhos executados em desacordo com o estabelecido nas especificações, bem como substituir aqueles realizados com materiais defeituosos ou com vício de construção, pelo prazo de 05 (cinco) anos, contado da data de emissão do Termo de Recebimento Definitivo;

9.53. Observar as diretrizes, critérios e procedimentos para a gestão dos resíduos da construção civil estabelecidos na Resolução nº 307, de 05/07/2002, com as alterações posteriores, do Conselho Nacional de Meio Ambiente - CONAMA, conforme artigo 4º, §§ 2º e 3º, da Instrução Normativa SLTI/MP nº 1, de 2010, nos seguintes termos:

9.53.1. O gerenciamento dos resíduos originários da contratação deverá obedecer às diretrizes técnicas e procedimentos do Programa Municipal de Gerenciamento de Resíduos da Construção Civil, ou do Projeto de Gerenciamento de Resíduos da Construção Civil apresentado ao órgão competente, conforme o caso.

9.53.2. Nos termos dos artigos 3º e 10º da Resolução CONAMA nº 307, de 2002, o CONTRATADO deverá providenciar a destinação ambientalmente adequada dos resíduos da construção civil originários da contratação, obedecendo, no que couber, aos seguintes procedimentos:

9.53.2.1. resíduos Classe A (reutilizáveis ou recicláveis como agregados): deverão ser reutilizados ou reciclados na forma de agregados, ou encaminhados a aterros de resíduos classe A de preservação de material para usos futuros.

9.53.2.2. resíduos Classe B (recicláveis para outras destinações): deverão ser reutilizados, reciclados ou encaminhados a áreas de armazenamento temporário, sendo dispostos de modo a permitir a sua utilização ou reciclagem futura.

9.53.2.3. resíduos Classe C (para os quais não foram desenvolvidas tecnologias ou aplicações economicamente viáveis que permitam a sua reciclagem/recuperação): deverão ser armazenados, transportados e destinados em conformidade com as normas técnicas específicas.

9.53.2.4. resíduos Classe D (perigosos, contaminados ou prejudiciais à saúde): deverão ser armazenados, transportados, reutilizados e destinados em conformidade com as normas técnicas específicas.

9.53.3. Em nenhuma hipótese o CONTRATADO poderá dispor os resíduos originários da contratação em aterros de resíduos sólidos urbanos, áreas de "bota fora", encostas, corpos d'água, lotes vagos e áreas protegidas por Lei, bem como em áreas não licenciadas.

9.53.4. Para fins de fiscalização do fiel cumprimento do Programa Municipal de Gerenciamento de Resíduos da Construção Civil, ou do Projeto de Gerenciamento de Resíduos da Construção Civil, conforme o caso, o CONTRATADO comprovará, sob pena de multa, que todos os resíduos removidos estão acompanhados de Controle de Transporte de Resíduos, em conformidade com as normas da Agência Brasileira de Normas Técnicas - ABNT, ABNT NBR ns. 15.112, 15.113, 15.114, 15.115 e 15.116, de 2004.

9.54. Observar as seguintes diretrizes de caráter ambiental:

9.54.1. Qualquer instalação, equipamento ou processo, situado em local fixo, que libere ou emita matéria para a atmosfera, por emissão pontual ou fugitiva, utilizado na execução contratual, deverá respeitar os limites máximos de emissão de poluentes admitidos na Resolução CONAMA nº 382, de 2006, e legislação correlata, de acordo com o poluente e o tipo de fonte.

9.54.2. Na execução contratual, conforme o caso, a emissão de ruídos não poderá ultrapassar os níveis considerados aceitáveis pela Norma NBR-10.151 - Avaliação do Ruído em Áreas Habitadas visando o conforto da comunidade, da Associação Brasileira de Normas Técnicas - ABNT, ou aqueles estabelecidos na NBR-10.152 - Níveis de Ruído para conforto acústico, da Associação Brasileira de Normas Técnicas - ABNT, nos termos da Resolução CONAMA nº 01, de 1990, e legislação correlata.

9.55. Nos termos do artigo 4º, § 3º, da Instrução Normativa SLTI/MP nº 1, de 2010, deverão ser utilizados, na execução contratual, agregados reciclados, sempre que existir a oferta de tais materiais, capacidade de suprimento e custo inferior em relação aos agregados naturais, inserindo-se na planilha de formação de preços os custos correspondentes.



EDITAL CONCORRÊNCIA ELETRÔNICA Nº 007/2026-SCL/SEMAD/PMS

PROCESSO ADMINISTRATIVO 1DOC Nº 978/2024 – SEMSA – PMS

9.56. Responder por qualquer acidente de trabalho na execução dos serviços, por uso indevido de patentes registradas em nome de terceiros, por danos resultantes de defeitos ou incorreções dos serviços ou dos bens do CONTRATANTE, de seus funcionários ou de terceiros, ainda que ocorridos em via pública junto ao serviço de engenharia.

9.57. Realizar, conforme o caso, por meio de laboratórios previamente aprovados pela fiscalização e sob suas custas, os testes, ensaios, exames e provas que lhe caibam necessárias ao controle de qualidade dos materiais, serviços e equipamentos a serem aplicados nos trabalhos, conforme procedimento previsto nas especificações.

9.58. Providenciar, conforme o caso, as ligações definitivas das utilidades previstas no projeto (água, esgoto, gás, energia elétrica, telefone etc.), bem como atuar junto aos órgãos federais, estaduais e municipais e concessionárias de serviços públicos para a obtenção de licenças e regularização dos serviços e atividades concluídas (ex.: Habite-se, Licença Ambiental de Operação etc.).

9.59. Fornecer os projetos executivos desenvolvidos pelo CONTRATADO, que formarão um conjunto de documentos técnicos, gráficos e descritivos referentes aos segmentos especializados de engenharia, previamente e devidamente compatibilizados, de modo a considerar todas as possíveis interferências capazes de oferecer impedimento total ou parcial, permanente ou temporário, à execução do empreendimento, de maneira a abrangê-la em seu todo, compreendendo a completa caracterização e entendimento de todas as suas especificações técnicas, para posterior execução e implantação do objeto garantindo a plena compreensão das informações prestadas, bem como sua aplicação correta nos trabalhos;

9.59.1. A elaboração dos projetos executivos deverá partir das soluções desenvolvidas nos anteprojetos constantes neste Termo de Referência e seus anexos (Caderno de Encargos e Especificações Técnicas) e apresentar o detalhamento dos elementos construtivos e especificações técnicas, incorporando as alterações exigidas pelas mútuas interferências entre os diversos projetos.

9.60. Em se tratando de atividades que envolvam serviços de natureza intelectual, após a assinatura do contrato, o CONTRATADO deverá participar de reunião inicial, devidamente registrada em Ata, para dar início à execução do serviço, com o esclarecimento das obrigações contratuais, em que estejam presentes os técnicos responsáveis pela elaboração do termo de referência, o gestor do contrato, o fiscal técnico do contrato, o fiscal administrativo do contrato, se houver, os técnicos da área requisitante, o preposto da empresa e os gerentes das áreas que executarão os serviços contratados.

10. CLÁUSULA DÉCIMA- OBRIGAÇÕES PERTINENTES À LGPD

10.1. As partes deverão cumprir a Lei nº 13.709, de 2018 (LGPD), quanto a todos os dados pessoais a que tenham acesso em razão do certame ou do contrato administrativo que eventualmente venha a ser firmado, a partir da apresentação da proposta no procedimento de contratação, independentemente de declaração ou de aceitação expressa.

10.2. Os dados obtidos somente poderão ser utilizados para as finalidades que justificaram seu acesso e de acordo com a boa-fé e com os princípios do art. 6º da LGPD.

10.3. É vedado o compartilhamento com terceiros dos dados obtidos fora das hipóteses permitidas em Lei.

10.4. A Administração deverá ser informada no prazo de 5 (cinco) dias úteis sobre todos os contratos de suboperação firmados ou que venham a ser celebrados pelo CONTRATADO.

10.5. Terminado o tratamento dos dados nos termos do art. 15 da LGPD, é dever do CONTRATADO eliminá-los, com exceção das hipóteses do art. 16 da LGPD, incluindo aquelas em que houver necessidade de guarda de documentação para fins de comprovação do cumprimento de obrigações legais ou contratuais e somente enquanto não prescritas essas obrigações.

10.6. É dever do CONTRATADO orientar e treinar seus empregados sobre os deveres, requisitos e responsabilidades decorrentes da LGPD.

10.7. O CONTRATADO deverá exigir de suboperadores e subcontratados o cumprimento dos deveres da presente cláusula, permanecendo integralmente responsável por garantir sua observância.

10.8. O CONTRATANTE poderá realizar diligência para aferir o cumprimento dessa cláusula, devendo o CONTRATADO atender prontamente eventuais pedidos de comprovação formulados.



EDITAL CONCORRÊNCIA ELETRÔNICA Nº 007/2026-SCL/SEMAD/PMS

PROCESSO ADMINISTRATIVO 1DOC Nº 978/2024 – SEMSA – PMS

10.9. O CONTRATADO deverá prestar, no prazo fixado pelo CONTRATANTE, prorrogável justificadamente, quaisquer informações acerca dos dados pessoais para cumprimento da LGPD, inclusive quanto a eventual descarte realizado.

10.10. Bancos de dados formados a partir de contratos administrativos, notadamente aqueles que se proponham a armazenar dados pessoais, devem ser mantidos em ambiente virtual controlado, com registro individual rastreável de tratamentos realizados (LGPD, art. 37), com cada acesso, data, horário e registro da finalidade, para efeito de responsabilização, em caso de eventuais omissões, desvios ou abusos.

10.10.1. Os referidos bancos de dados devem ser desenvolvidos em formato interoperável, a fim de garantir a reutilização desses dados pela Administração nas hipóteses previstas na LGPD.

10.11. O contrato está sujeito a ser alterado nos procedimentos pertinentes ao tratamento de dados pessoais, quando indicado pela autoridade competente, em especial a ANPD por meio de opiniões técnicas ou recomendações, editadas na forma da LGPD.

10.12. Os contratos e convênios de que trata o § 1º do art. 26 da LGPD deverão ser comunicados à autoridade nacional.

11. CLÁUSULA DÉCIMA PRIMEIRA – GARANTIA DE EXECUÇÃO

11.1. Será exigida a prestação de garantia no valor correspondente a 5% (cinco por cento) do valor do contrato, conforme regras constantes no item 4 do Termo de Referência.

11.2. A garantia nas modalidades caução e fiança bancária deverá ser prestada em até 10 (dez) dias após a assinatura do contrato.

11.3. O contrato oferece maior detalhamento das regras que serão aplicadas em relação à garantia da contratação. Vistoria.

11.4. A avaliação prévia do local de execução dos serviços é imprescindível para o conhecimento pleno das condições e peculiaridades do objeto a ser contratado, sendo assegurado ao interessado o direito de realização de vistoria prévia, acompanhado por servidor designado para esse fim, de segunda à sexta-feira, das 08 horas às 15 horas.

12. CLÁUSULA DÉCIMA SEGUNDA – INFRAÇÕES E SANÇÕES ADMINISTRATIVAS

12.1. Comete infração administrativa, nos termos da Lei nº 14.133, de 2021, o contratado que:

- der causa à inexecução parcial do contrato;
- der causa à inexecução parcial do contrato que cause grave dano à Administração ou ao funcionamento dos serviços públicos ou ao interesse coletivo;
- der causa à inexecução total do contrato;
- ensejar o retardamento da execução ou da entrega do objeto da contratação sem motivo justificado;
- apresentar documentação falsa ou prestar declaração falsa durante a execução do contrato;
- praticar ato fraudulento na execução do contrato;
- comportar-se de modo inidôneo ou cometer fraude de qualquer natureza;
- praticar ato lesivo previsto no art. 5º da Lei nº 12.846, de 1º de agosto de 2013.

12.2. Serão aplicadas ao contratado que incorrer nas infrações acima descritas as seguintes sanções:

- Advertência, quando o contratado der causa à inexecução parcial do contrato, sempre que não se justificar a imposição de penalidade mais grave (art. 156, §2º, da Lei nº 14.133, de 2021);
- Impedimento de licitar e contratar, quando praticadas as condutas descritas nas alíneas “b”, “c” e “d” do subitem acima deste Contrato, sempre que não se justificar a imposição de penalidade mais grave (art. 156, § 4º, da Lei nº 14.133, de 2021);
- Declaração de inidoneidade para licitar e contratar, quando praticadas as condutas descritas nas alíneas “e”, “f”, “g” e “h” do subitem acima deste Contrato, bem como nas alíneas “b”, “c” e “d”, que justifiquem a imposição de penalidade mais grave (art. 156, §5º, da Lei nº 14.133, de 2021).
- Multa:



EDITAL CONCORRÊNCIA ELETRÔNICA Nº 007/2026-SCL/SEMAD/PMS

PROCESSO ADMINISTRATIVO 1DOC Nº 978/2024 – SEMSA – PMS

- a) Moratória de 1% (um por cento) por dia de atraso injustificado sobre o valor da parcela inadimplida, até o limite de 15 (quize) dias;
- b) Moratória de 0,07% (sete centésimos por cento) do valor total do contrato por dia de atraso injustificado, até o máximo de 2% (dois por cento), pela inobservância do prazo fixado para apresentação, suplementação ou reposição da garantia.
- (1) O atraso superior a 25 (vinte e cinco) dias autoriza a Administração a promover a extinção do contrato por descumprimento ou cumprimento irregular de suas cláusulas, conforme dispõe o inciso I do art. 137 da Lei n. 14.133, de 2021.
- c) Compensatória, para as infrações descritas nas alíneas “e” a “h” do subitem 12.1, de 0,5% a 30% do valor do Contrato.
- d) Compensatória, para a inexecução total do contrato prevista na alínea “c” do subitem 12.1, de 0,5% a 30% do valor do Contrato.
- e) Para infração descrita na alínea “b” do subitem 12.1, a multa será de 0,5% a 30% do valor do Contrato.
- f) Para infrações descritas na alínea “d” do subitem 12.1, a multa será de 0,5 % a 30% do valor do Contrato.
- g) Para a infração descrita na alínea “a” do subitem 12.1, a multa será de 0,5 % a 30% do valor do Contrato, ressalvadas as seguintes infrações:

12.3. A aplicação das sanções previstas neste Contrato não exclui, em hipótese alguma, a obrigação de reparação integral do dano causado ao Contratante (art. 156, §9º, da Lei nº 14.133, de 2021)

12.4. Todas as sanções previstas neste Contrato poderão ser aplicadas cumulativamente com a multa (art. 156, §7º, da Lei nº 14.133, de 2021).

12.4.1. Antes da aplicação da multa será facultada a defesa do interessado no prazo de 15 (quinze) dias úteis, contado da data de sua intimação (art. 157, da Lei nº 14.133, de 2021)

12.4.2. Se a multa aplicada e as indenizações cabíveis forem superiores ao valor do pagamento eventualmente devido pelo Contratante ao Contratado, além da perda desse valor, a diferença será descontada da garantia prestada ou será cobrada judicialmente (art. 156, §8º, da Lei nº 14.133, de 2021).

12.4.3. Previamente ao encaminhamento à cobrança judicial, a multa poderá ser recolhida administrativamente no prazo máximo de 05 (cinco) dias, a contar da data do recebimento da comunicação enviada pela autoridade competente.

12.5. A aplicação das sanções realizar-se-á em processo administrativo que assegure o contraditório e a ampla defesa ao Contratado, observando-se o procedimento previsto no caput e parágrafos do art. 158 da Lei nº 14.133, de 2021, para as penalidades de impedimento de licitar e contratar e de declaração de inidoneidade para licitar ou contratar.

12.6. Na aplicação das sanções serão considerados (art. 156, §1º, da Lei nº 14.133, de 2021):

- a) a natureza e a gravidade da infração cometida;
- b) as peculiaridades do caso concreto;
- c) as circunstâncias agravantes ou atenuantes;
- d) os danos que dela provierem para o Contratante;
- e) a implantação ou o aperfeiçoamento de programa de integridade, conforme normas e orientações dos órgãos de controle.

12.7. Os atos previstos como infrações administrativas na Lei nº 14.133, de 2021, ou em outras leis de licitações e contratos da Administração Pública que também sejam tipificados como atos lesivos na Lei nº 12.846, de 2013, serão apurados e julgados conjuntamente, nos mesmos autos, observados o rito procedimental e autoridade competente definidos na referida Lei (art. 159).

12.8. A personalidade jurídica do Contratado poderá ser desconsiderada sempre que utilizada com abuso do direito para facilitar, encobrir ou dissimular a prática dos atos ilícitos previstos neste Contrato ou para provocar confusão patrimonial, e, nesse caso, todos os efeitos das sanções aplicadas à pessoa jurídica serão estendidos aos seus administradores e sócios com poderes de administração, à pessoa jurídica sucessora ou à empresa do mesmo ramo com relação de coligação ou controle, de fato ou de direito, com o Contratado, observados, em todos os casos, o contraditório, a ampla defesa e a obrigatoriedade de análise jurídica prévia (art. 160, da Lei nº 14.133, de 2021)

12.9. O Contratante deverá, no prazo máximo de 15 (quinze) dias úteis, contado da data de aplicação da sanção, informar e manter atualizados os dados relativos às sanções por ela aplicadas, para fins de publicidade no



EDITAL CONCORRÊNCIA ELETRÔNICA Nº 007/2026-SCL/SEMAD/PMS

PROCESSO ADMINISTRATIVO 1DOC Nº 978/2024 – SEMSA – PMS

Cadastro Nacional de Empresas Inidôneas e Suspensas (Ceis) e no Cadastro Nacional de Empresas Punidas (Cnep), instituídos no âmbito do Poder Executivo Federal. (Art. 161, da Lei nº 14.133, de 2021)

12.10. As sanções de impedimento de licitar e contratar e declaração de inidoneidade para licitar ou contratar são passíveis de reabilitação na forma do art. 163 da Lei nº 14.133/21.

12.11. Os débitos do contratado para com a Administração contratante, resultantes de multa administrativa e/ou indenizações, não inscritos em dívida ativa, poderão ser compensados, total ou parcialmente, com os créditos devidos pelo referido órgão decorrentes deste mesmo contrato ou de outros contratos administrativos que o contratado possua com o mesmo órgão ora contratante, na forma da Instrução Normativa SEGES/ME nº 26, de 13 de abril de 2022.

13. CLÁUSULA DÉCIMA TERCEIRA – DA EXTINÇÃO CONTRATUAL

13.1. O contrato será extinto quando cumpridas as obrigações de ambas as partes, ainda que isso ocorra antes do prazo estipulado para tanto.

13.2. Se as obrigações não forem cumpridas no prazo estipulado, a vigência ficará prorrogada até a conclusão do objeto, caso em que deverá a Administração providenciar a readequação do cronograma fixado para o contrato.

13.3. Quando a não conclusão do contrato referida no item anterior decorrer de culpa do CONTRATADO:

13.3.1. ficará ele constituído em mora, sendo-lhe aplicáveis as respectivas sanções administrativas; e

13.3.2. poderá a Administração optar pela extinção do contrato e, nesse caso, adotar as medidas admitidas em lei para a continuidade da execução contratual

13.4. O contrato poderá ser extinto antes do prazo nele fixado, sem ônus para o CONTRATANTE, quando este não dispuser de créditos orçamentários para sua continuidade ou quando entender que o contrato não mais lhe oferece vantagem.

13.5. A extinção nesta hipótese ocorrerá na próxima data de aniversário do contrato, desde que haja a notificação do CONTRATADO pelo CONTRATANTE nesse sentido com pelo menos 2 (dois) meses de antecedência desse dia.

13.6. Caso a notificação da não-continuidade do contrato de que trata este subitem ocorra com menos de 2 (dois) meses da data de aniversário, a extinção contratual ocorrerá após 2 (dois) meses da data da comunicação.

13.7. O contrato poderá ser extinto antes de cumpridas as obrigações nele estipuladas, ou antes do prazo nele fixado, por algum dos motivos previstos no artigo 137 da Lei nº 14.133, de 2021, bem como amigavelmente, assegurados o contraditório e a ampla defesa.

13.8. Nesta hipótese, aplicam-se também os artigos 138 e 139 da mesma Lei.

13.9. A alteração social ou a modificação da finalidade ou da estrutura da empresa não ensejará a extinção se não restringir sua capacidade de concluir o contrato.

13.10. Se a operação implicar mudança da pessoa jurídica contratada, deverá ser formalizado termo aditivo para alteração subjetiva.

13.11. O termo de extinção, sempre que possível, será precedido:

13.11.1. Do balanço dos eventos contratuais já cumpridos ou parcialmente cumpridos;

13.11.2. Da relação dos pagamentos já efetuados e ainda devidos;

13.11.3. Das indenizações e multas.

13.12. A extinção do contrato não configura óbice para o reconhecimento do desequilíbrio econômico-financeiro, hipótese em que será concedida indenização por meio de termo indenizatório.

13.13. O CONTRATANTE poderá ainda:

13.13.1. nos casos de obrigação de pagamento de multa pelo CONTRATADO, reter a garantia prestada a ser executada, conforme legislação que rege a matéria; e

13.13.2. nos casos em que houver necessidade de ressarcimento de prejuízos causados à Administração, nos termos do inciso IV do art. 139 da Lei nº 14.133, de 2021, reter os eventuais créditos existentes em favor do CONTRATADO decorrentes do contrato.



EDITAL CONCORRÊNCIA ELETRÔNICA Nº 007/2026-SCL/SEMAD/PMS
PROCESSO ADMINISTRATIVO 1DOC Nº 978/2024 – SEMSA – PMS

13.14. O contrato poderá ser extinto caso se constate que o CONTRATADO mantém vínculo de natureza técnica, comercial, econômica, financeira, trabalhista ou civil com dirigente do órgão ou entidade contratante ou com agente público que tenha desempenhado função na licitação ou atue na fiscalização ou na gestão do contrato, ou que deles seja cônjuge, companheiro ou parente em linha reta, colateral ou por afinidade, até o terceiro grau.

14. CLÁUSULA DÉCIMA QUARTA – ALTERAÇÕES

14.1. Eventuais alterações contratuais reger-se-ão pela disciplina dos arts. 124 e seguintes da Lei nº 14.133, de 2021.

14.2. O CONTRATADO é obrigado a aceitar, nas mesmas condições contratuais, os acréscimos ou supressões que se fizerem necessários, até o limite de 25% (vinte e cinco por cento) do valor inicial atualizado do contrato, e, no caso de reforma de edifício ou de equipamento, o limite para os acréscimos será de 50% (cinquenta por cento).

14.3. As supressões resultantes de acordo celebrado entre as partes contratantes poderão exceder o limite de 25% (vinte e cinco por cento) do valor inicial atualizado do contrato.

14.4. As alterações contratuais deverão ser promovidas mediante celebração de termo aditivo, submetido à prévia aprovação da consultoria jurídica do CONTRATANTE, salvo nos casos de justificada necessidade de antecipação de seus efeitos, hipótese em que a formalização do aditivo deverá ocorrer no prazo máximo de 1 (um) mês.

14.5. Registros que não caracterizam alteração do contrato podem ser realizados por simples apostila, dispensada a celebração de termo aditivo, na forma do art. 136 da Lei nº 14.133, de 2021.

15. CLÁUSULA DÉCIMA QUINTA – DOTAÇÃO ORÇAMENTÁRIA

19.1. O recurso para custeio das despesas decorrentes da contratação que se seguir à licitação de que trata este Termo de Referência correrão à Recurso oriundo do Ministério da Saúde por meio da proposta n.º 11193.4420001/23-003, requalifica UBS – Reforma e dotação orçamentária indicada pela Secretaria Municipal de Saúde:

ORGÃO: 1006 Secretaria Municipal de Saúde.

UNIDADE ORÇAMENTÁRIA: 100602 Fundo Municipal de Saúde.

DOTAÇÃO ORÇAMENTÁRIA: 10 301 0016 2118 Manutenção das Atividades da Atenção Básica de Saúde

CLASSIFICAÇÃO ECONÔMICA: 4.4.90.51.00 Obras e Instalações

SUBELEMENTO: 4.4.90.51.00 – Bloco de Investimento

FONTE DE RECURSOS: 1.601

16. CLÁUSULA DÉCIMA SEXTA – DOS CASOS OMISSOS

16.1. Os casos omissos serão decididos pelo CONTRATANTE, segundo as disposições contidas na Lei nº 14.133, de 2021, e demais normas federais aplicáveis e, subsidiariamente, segundo as disposições contidas na Lei nº 8.078, de 1990 – Código de Defesa do Consumidor – e normas e princípios gerais dos contratos.

17. CLÁUSULA DÉCIMA SÉTIMA – PUBLICAÇÃO

17.1. Incumbirá ao CONTRATANTE divulgar o presente instrumento no Portal Nacional de Contratações Públicas (PNCP), na forma prevista no art. 94 da Lei 14.133, de 2021, bem como no respectivo sítio oficial na Internet,



EDITAL CONCORRÊNCIA ELETRÔNICA Nº 007/2026-SCL/SEMAD/PMS

PROCESSO ADMINISTRATIVO 1DOC Nº 978/2024 – SEMSA – PMS

em atenção ao art. 91, caput, da Lei n.º 14.133, de 2021, e ao art. 8º, §2º, da Lei n. 12.527, de 2011, c/c art. 7º, §3º, inciso V, do Decreto n. 7.724, de 2012.

18. CLÁUSULA DÉCIMA OITAVA– FORO

18.1. O Foro deste contrato é o da Comarca de Santana-AP, com exclusão total de qualquer outro que seja invocável. E por estarem assim, justos e contratados, o presente instrumento será lavrado em 04 (quatro) vias de igual teor e forma, que, depois de lido e achado em ordem, vai assinado pelas partes contraentes na presença de 02 (duas) testemunhas.

E, por estarem justas e contratadas, as partes declaram aceitar todas as disposições firmadas, pelo que assinam este Contrato em três vias de igual teor e forma, para que surtam o mesmo efeito.

Santana – AP, XX de XXXX de 2026.

CONTRATANTE

CONTRATADA

TESTEMUNHAS:

Nome:

Nome:

