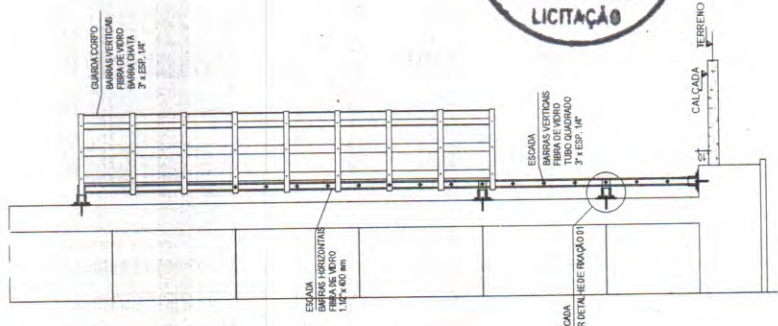


1256

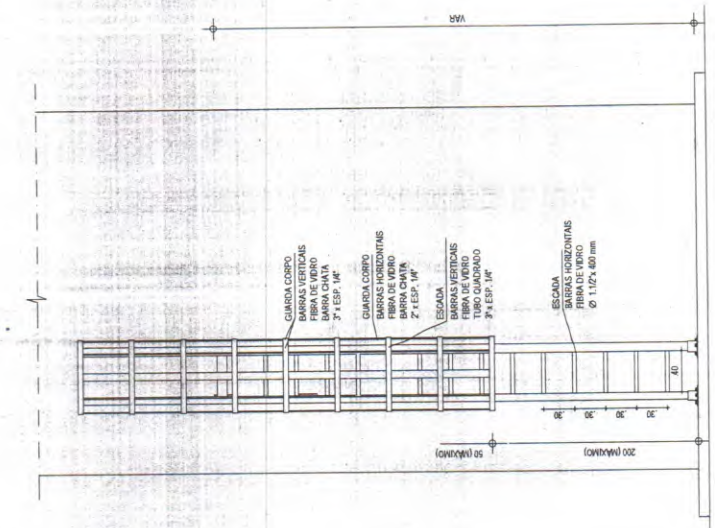
+

ESTAÇÃO ELEVATORIA 01

LOTEAMENTO



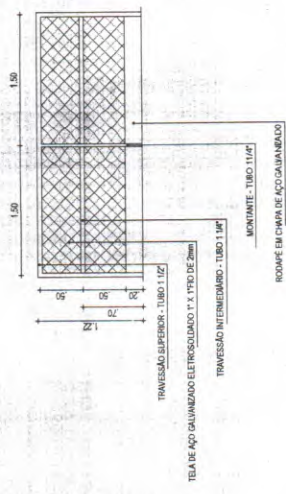
DET. 04 ESCADA
ESCALA 1/25



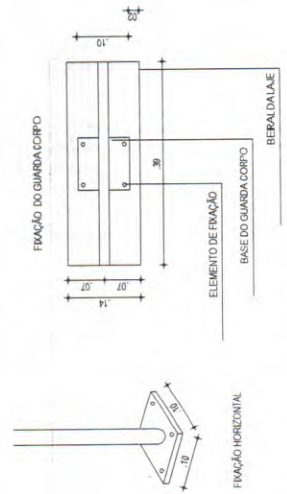
DET. 03 ESCADA
ESCALA 1/25



DETALHAMENTO
ESCALA 1/25



DET. DO GUARDA CORPO
ESCALA 1/25



DET. DA FIIAÇÃO
ESCALA 1/25

REVISÃO	DESCRIÇÃO	DATA	PROJETO	DESENHO
1				
2				
3				
4				

PREFEITURA MUNICIPAL DE QUIXADÁ
 SECRETARIA MUNICIPAL DE DESENVOLVIMENTO RURAL E AGRICULTURA FAMILIAR
 AV. LIBERTE UNIVERSAL, Nº 231 - CAMPO NOVO
 CEP. 63.042-000

QUIXADÁ
 SISTEMA SIMPLIFICADO DE ABASTECIMENTO DE ÁGUA RURAL

ESTAÇÃO ELEVATÓRIA DE ÁGUA - EETA 01
 PLANTA BARRA CORTE FACHADA E DETALHES CONSTRUTIVOS
 SES. CALÇADA, 170 GABINETE, PROCS. MINERO, LAISBA, MANÇA E SERRA DO PAZ
 JIARAU, SANTA PAZ, ALTO DA GAMELA, SALVAÇÃO, GUSMÃO E ALTO DO URUBEL - QUIXADÁ
 PRONTO PARA OBRAS

RESPONSÁVEL TÉCNICO: [Nome] / [Cargo]
 DATA: [Data] / [Mês] / [Ano]
 DE: [Cargo]
 ESCALA: [Escala]
 P-ESTAÇÃO ELEVATÓRIA 01

03/03