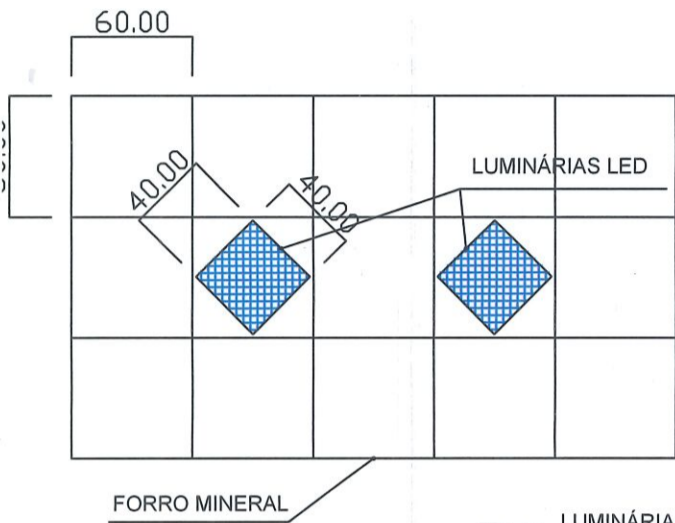
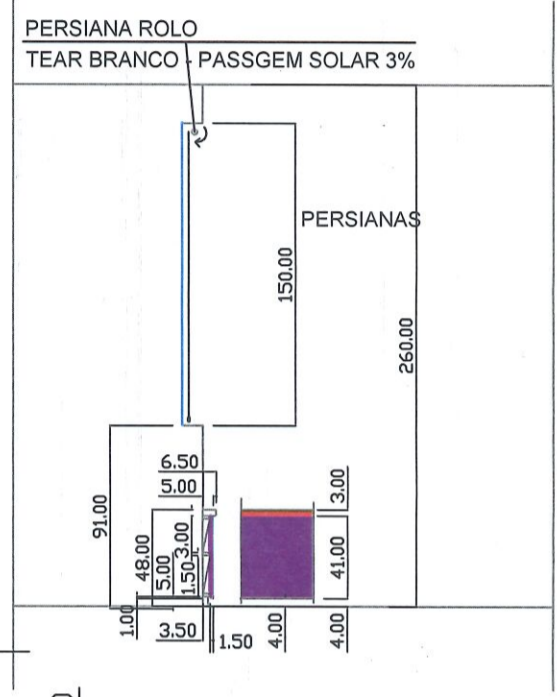
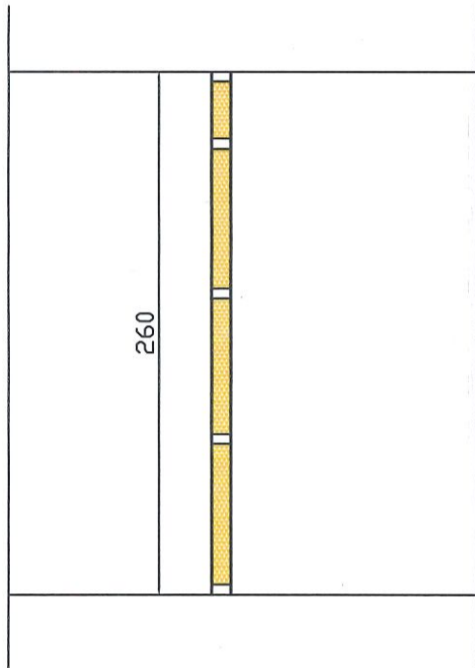


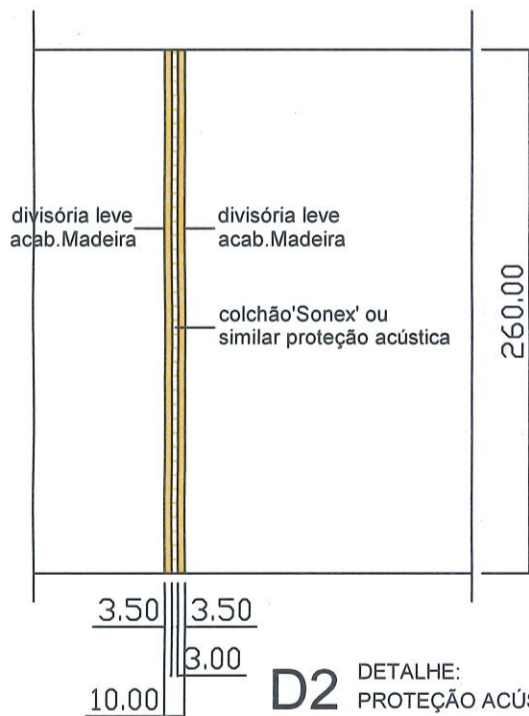
DETALHE INSTALAÇÃO ELÉTRICA DAS ESTAÇÕES



D5 LUMINÁRIAS NO FORRO (LED MISTO)



D4 PERSIANAS



D2 DETALHE: PROTEÇÃO ACÚSTICA



D3 PORTAS DETALHE VISTA FRONTAL

- PAREDES EM DRYWALL - PADRÃO MADEIRA COM PROTEÇÃO ACÚSTICA - 15mm
- DIVISÓRIAS LEVES - PADRÃO MADEIRA
- VIDRO FIXO 6MM NAS PORTAS DAS SALAS ADMINISTRATIVAS EM ESTRUTURA DE ALUMÍNIO AZUL - MARCOS E CONTRAMARCOS, BRANCOS
- BARROTE EM ALUMÍNIO - 5X10cm - SECCÃO RETANGULAR ACABAMENTO MADEIRARA NATURAL - CEREJEIRA REAL PERGOLADO DO HALL/RECEPÇÃO GERAL



D1 DETALHE: PERGOLADO HALL

