

| Lista de materiais - TÉRREO | |
|--|---------|
| Alimentação | |
| Metals | |
| Registro de esfera 1/2" | 1 pc |
| PVC misto soldável | |
| Colar de tomada em PVC 1/2" | 1 pc |
| Joelho 90° soldável c/ rosca 20 mm - 1/2" | 1 pc |
| PVC rígido soldável | |
| Adapt sold curto c/bolsa-rosca p registro 20 mm - 1/2" | 1 pc |
| Joelho 90° soldável 20 mm | 1 pc |
| Luva soldável 20 mm | 1 pc |
| Tubos 20 mm | 18.14 m |
| Água fria | |
| Aparelho | |
| Torneira de Pia de Cozinha 25mm - 3/4" | 1 pc |
| Torneira de lavatório 25 mm - 1/2" | 2 pc |
| Vaso Sanitário p/ Válvula de Descarga de 1 1/2" 40mm - 1 1/2" | 2 pc |
| Metals | |
| Registro de gaveta c/ canopla cromada 1.1/2" | 2 pc |
| Válvula de descarga baixa pressão 3/4" | 3 pc |
| Válvula de descarga baixa pressão 1.1/2" | 2 pc |
| PVC Acessórios | |
| Bolsa de ligação p/ vaso sanitário 1.1/2" | 2 pc |
| Engate flexível plástico 1/2 - 30cm | 2 pc |
| Tubo de descarga VDE. 38 mm | 2 pc |
| Tubo de ligação latão cromado c/ canopla p/ vaso Sa. 38 mm | 2 pc |
| PVC rígido soldável | |
| Adapt sold curto c/bolsa-rosca p registro 25 mm - 3/4" | 6 pc |
| 50 mm - 1.1/2" | 6 pc |
| Joelho 90° soldável 25 mm | 6 pc |
| Luva soldável 25 mm | 3 pc |
| 50 mm | 2 pc |
| Tubos 25 mm | 8.57 m |
| 50 mm | 4.02 m |
| PVC soldável azul c/ bucha latão | |
| Joelho 90° soldável com bucha de latão 25 mm - 3/4" | 1 pc |
| Joelho de redução 90° soldável com bucha de latão 25 mm - 1/2" | 2 pc |

| Legenda de condutos - TÉRREO | |
|------------------------------|-------------|
| | Água fria |
| | Alimentação |

| Legenda de condutos - TÉRREO | |
|------------------------------|-----------|
| | Água fria |

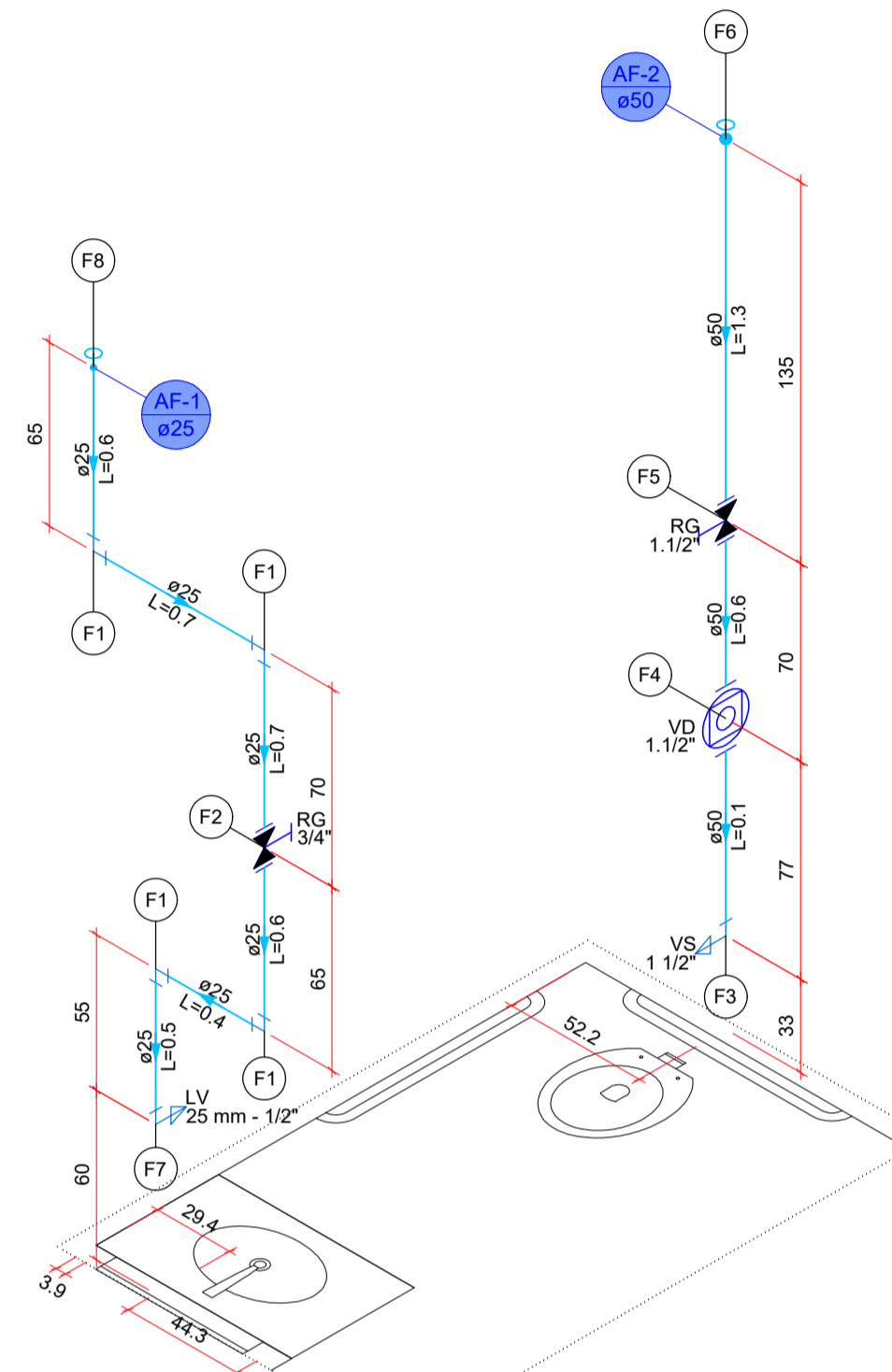
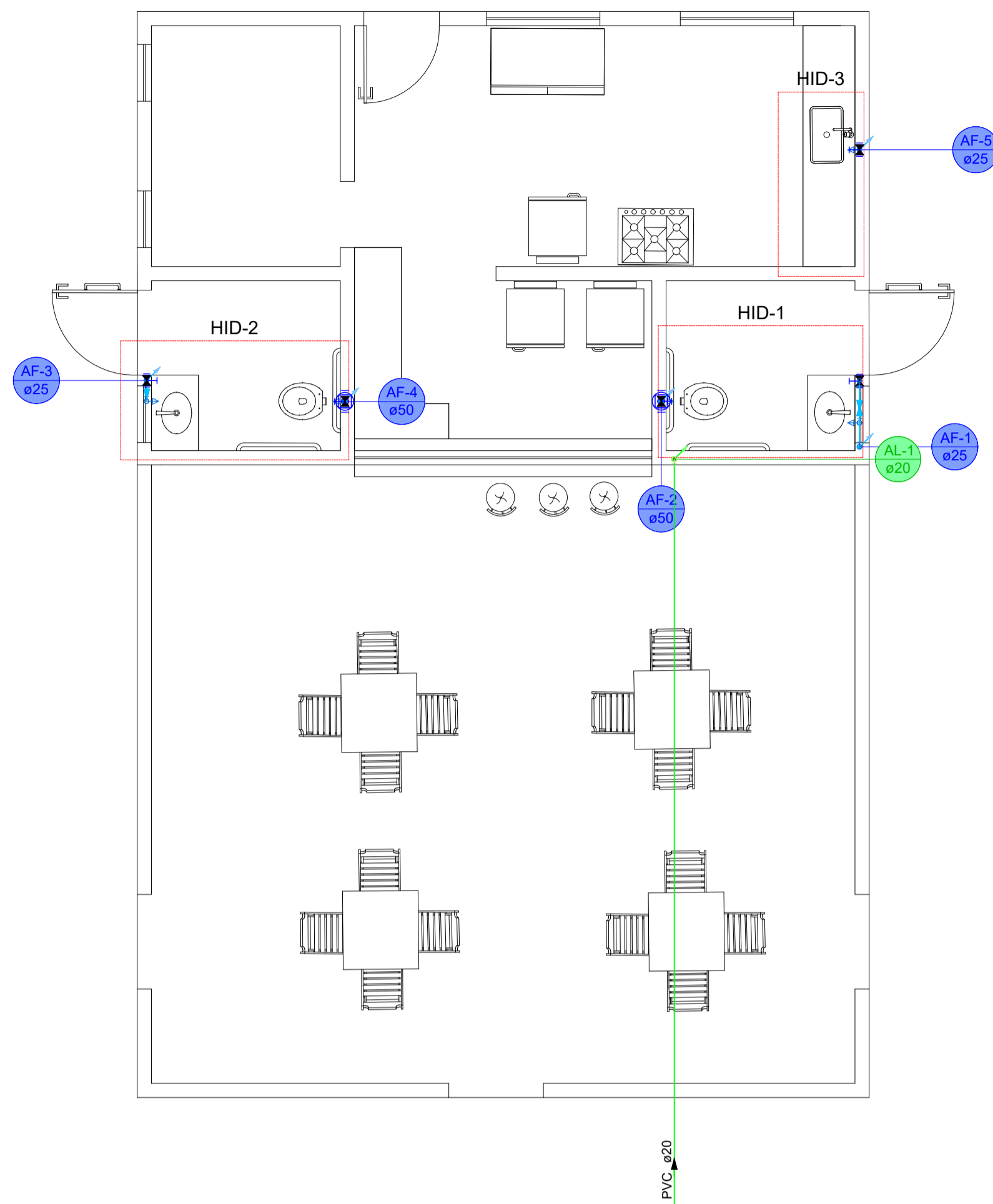
| Legenda - TÉRREO | |
|------------------|---|
| | Registro de gaveta c/canopla cromada c/PVC soldável |
| | Válvula de descarga c/PVC soldável |

| Legenda de peças - TÉRREO | |
|---------------------------|--|
| F1 | PVC rígido soldável |
| | Joelho 90° soldável 25 mm |
| | 1pc |
| Metals | |
| F2 | Registro de gaveta c/ canopla cromada 3/4" |
| | 1pc |
| | PVC rígido soldável |
| | Adapt sold curto c/bolsa-rosca p registro 25 mm - 3/4" |
| | 2pc |
| F3 | Aparelho |
| | Vaso Sanitário p/ Válvula de Descarga de 1 1/2" 40mm - 1 1/2" |
| | 1pc |
| Metals | |
| | Válvula de descarga baixa pressão 1.1/2" |
| | 1pc |
| PVC Acessórios | |
| F4 | Bolsa de ligação p/ vaso sanitário 1.1/2" |
| | 1pc |
| | Tubo de descarga VDE. 38 mm |
| | 1pc |
| | Tubo de ligação latão cromado c/ canopla p/ vaso Sa. 38 mm |
| | 1pc |
| PVC rígido soldável | |
| | Adapt sold curto c/bolsa-rosca p registro 50 mm - 1.1/2" |
| | 1pc |
| Metals | |
| F5 | Registro de gaveta c/ canopla cromada 1.1/2" |
| | 1pc |
| | PVC rígido soldável |
| | Adapt sold curto c/bolsa-rosca p registro 50 mm - 1.1/2" |
| | 2pc |
| F6 | PVC rígido soldável |
| | Luva soldável 50 mm |
| | 1pc |
| Aparelho | |
| | Torneira de lavatório 25 mm - 1/2" |
| | 1pc |
| PVC Acessórios | |
| F7 | Engate flexível plástico 1/2 - 30cm |
| | 1pc |
| | PVC soldável azul c/ bucha latão |
| | Joelho de redução 90° soldável com bucha de latão 25 mm - 1/2" |
| | 1pc |
| PVC rígido soldável | |
| F8 | Luva soldável 25 mm |
| | 1pc |

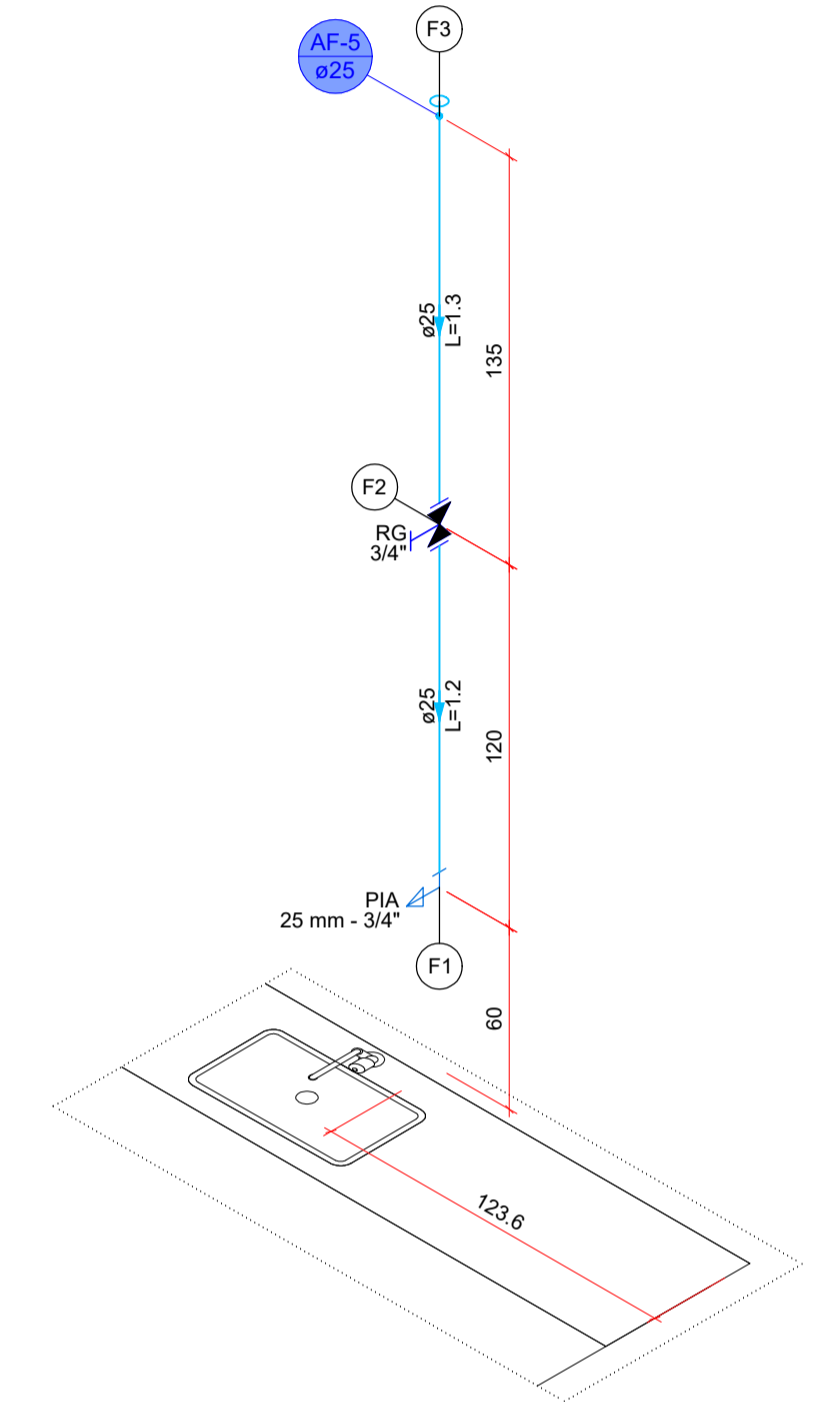
| Legenda de condutos - TÉRREO | |
|------------------------------|-----------|
| | Água fria |

| Legenda - TÉRREO | |
|------------------|---|
| | Registro de gaveta c/canopla cromada c/PVC soldável |

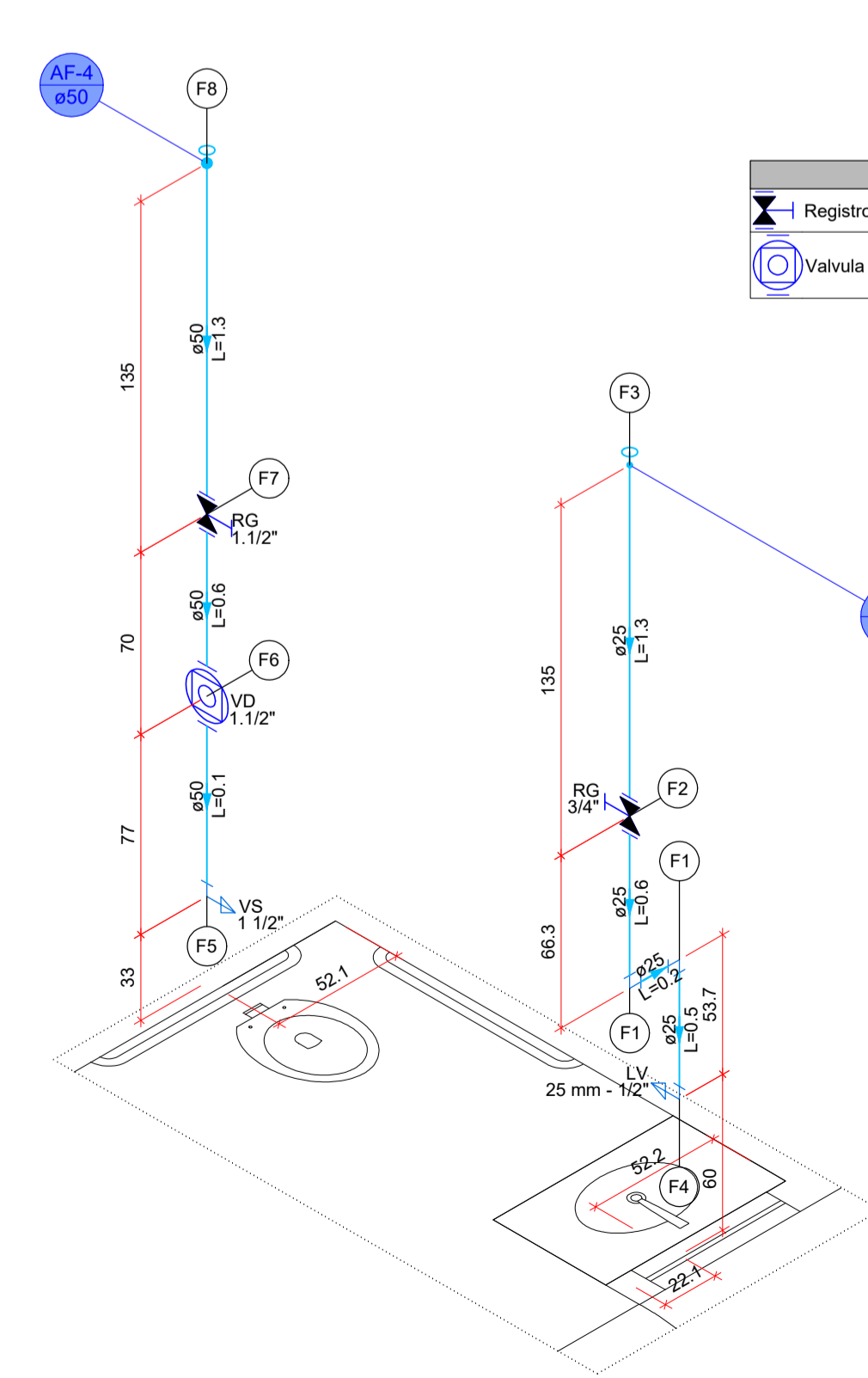
| Legenda de peças - TÉRREO | |
|---------------------------|--|
| Aparelho | |
| F1 | Torneira de Pia de Cozinha 25mm - 3/4" |
| | 1pc |
| | PVC soldável azul c/ bucha latão |
| | Joelho 90° soldável com bucha de latão 25 mm - 3/4" |
| | 1pc |
| Metals | |
| F2 | Registro de gaveta c/ canopla cromada 3/4" |
| | 1pc |
| | PVC rígido soldável |
| | Adapt sold curto c/bolsa-rosca p registro 25 mm - 3/4" |
| | 2pc |
| F3 | PVC rígido soldável |
| | Luva soldável 25 mm |
| | 1pc |



DETALHE HID-1
1:25



DETALHE HID-3
1:25



DETALHE HID-2
1:25

| Legenda de condutos - TÉRREO | |
|------------------------------|-----------|
| | Água fria |

| Legenda - TÉRREO | |
|------------------|---|
| | Registro de gaveta c/canopla cromada c/PVC soldável |
| | Válvula de descarga c/PVC soldável |

| Legenda de peças - TÉRREO | |
|---------------------------|--|
| F1 | PVC rígido soldável |
| | Joelho 90° soldável 25 mm |
| | 1pc |
| Metals | |
| F2 | Registro de gaveta c/ canopla cromada 3/4" |
| | 1pc |
| | PVC rígido soldável |
| | Adapt sold curto c/bolsa-rosca p registro 25 mm - 3/4" |
| | 2pc |
| F3 | PVC rígido soldável |
| | Luva soldável 25 mm |
| | 1pc |
| Aparelho | |
| | Torneira de lavatório 25 mm - 1/2" |
| | 1pc |
| PVC Acessórios | |
| F4 | Engate flexível plástico 1/2 - 30cm |
| | 1pc |
| | PVC soldável azul c/ bucha latão |
| | Joelho de redução 90° soldável com bucha de latão 25 mm - 1/2" |
| | 1pc |
| F5 | Aparelho |
| | Vaso Sanitário p/ Válvula de Descarga de 1 1/2" 40mm - 1 1/2" |
| | 1pc |
| Metals | |
| | Válvula de descarga baixa pressão 1.1/2" |
| | 1pc |
| PVC Acessórios | |
| F6 | Bolsa de ligação p/ vaso sanitário 1.1/2" |
| | 1pc |
| | Tubo de descarga VDE. 38 mm |
| | 1pc |
| | Tubo de ligação latão cromado c/ canopla p/ vaso Sa. 38 mm |
| | 1pc |
| PVC rígido soldável | |
| | Adapt sold curto c/bolsa-rosca p registro 50 mm - 1.1/2" |
| | 1pc |
| Metals | |
| F7 | Registro de gaveta c/ canopla cromada 1.1/2" |
| | 1pc |
| | PVC rígido soldável |
| | Adapt sold curto c/bolsa-rosca p registro 50 mm - 1.1/2" |
| | 2pc |
| PVC rígido soldável | |
| F8 | Luva soldável 50 mm |
| | 1pc |

| | | | |
|---|--|--|--|
| CONTRATADA: CNPJ Nº: 28.103.470/0001-08 AVENIDA MESTRA FININHA, Nº 726 - 1º ANDAR, CIDADE SANTA MARIA, MONTES CLAROS/MG - CEP: 37401-074 | | CONTRATANTE: CNPJ Nº: 25.209.154/0001-08 PRAÇA ERNANI PEREIRA, Nº 291 - CENTRO, PEDRAS DE MARIA DA CRUZ/MG - CEP: 37492-000 | |
| RESPONSÁVEL TÉCNICO: GABRIEL VINICIUS MARTINS CREA/CAU: 230.779/D/D - MG | | RESPONSÁVEL LEGAL: PREFEITO(A) MUNICIPAL DE PEDRAS DE MARIA DA CRUZ | |
| REFORMA DO PONTO DE APOIO PRAÇA PRINCIPAL, NO MUNICÍPIO DE PEDRAS MARIA DA CRUZ-MG | | | |
| DESCRIÇÃO: PLANTA BAIXA TÉRREO, LEGENDAS E DETALHES | | | |
| ENDEREÇO DA OBRA: AV. MONTES CLAROS, S/N | | | |
| MUNICÍPIO: PEDRAS DE MARIA DA CRUZ /MG | | DATA INICIAL: 27 DE MARÇO DE 2026 | |
| FASE DO PROJETO: INICIAL | | ART/RRT: | |
| REFERÊNCIA DO PROJETO: PMC-0018 | | ESCALA: INDICADAS | |
| | | Nº REVISÃO: 00 | |
| | | 01/03 | |