



ESTADO DO ESPÍRITO SANTO  
SECRETARIA DE ESTADO DA EDUCAÇÃO

| IDENTIFICAÇÃO DO PROJETO   |  |
|--|--|
| <b>Título do Projeto: Chamada Pública da Agricultura Familiar para Alimentação Escolar</b>   |  |
| <b>Delimitação do Objeto a ser Licitado:</b> seleção de grupos formais de agricultores familiares e empreendedores familiares rurais para aquisição de gêneros Alimentícios da Agricultura Familiar (hortifrutigranjeiros, refrigerados/congelados e estocáveis) para o Programa Nacional de Alimentação Escolar.                          |  |
| <b>Modalidade de Licitação – Base Legal:</b><br>Procedimento Auxiliar: Credenciamento<br>Lei nº 11.947/2009, Art. 14.<br>Resolução CD/FNDE nº 06, de 08 de maio de 2020.<br>Lei nº 14.133/2021.  | <b>Dados Orçamentários:</b><br>Programa de Trabalho:<br>12.306.0032.6684<br>Natureza da Despesa: 3.3.90.30<br>Subelemento: 64<br>Fonte de Recursos PNAE: 1.552 |
| <b>Estimativa de Custos Global – Base Legal:</b><br>Lei nº 14.133/2021, art. 6º e inciso XXIII alínea i;<br>Valor Total Estimado: <b>R\$ 5.687.375,81</b>  |  |
| <b>Prazo Estipulado para os Contratos – Base Legal:</b> 12 meses, podendo ser prorrogado em conformidade com o art. 106 da Lei nº 14.133/2021.   |  |
| <b>Unidade Administrativa Responsável pela Coordenação Geral do Projeto:</b> Subsecretaria de Estado de Suporte à Educação – Gerência de Apoio Escolar – Subgerência de Alimentação Escolar.   |  |
| <b>Responsáveis pela Elaboração do Projeto:</b> Renata Simoes Vieira Carvalho, Joao Felipe de Almeida Fonseca, Gessica Oliveira de Paula Santos e Paola Borges Fiorotti.   |  |
| <b>Colaboradores na Elaboração do Projeto:</b> Maria de Fátima Prandi Barbarioli, Fernanda Graziotti Paula e Laiza Sulti Medeiros.   |  |
| <b>Data de elaboração:</b> 13/11/2023  |  |
| <b>Data prevista para implantação:</b> 01/07/2024  |  |
| <b>Número da versão e data:</b> Versão 6 – 12/04/2024  |  |
| <b>Identificação do Nível de Alçada:</b><br>( ) Valor estimado de até R\$ 100.000,00 (subsecretário da área).<br>( ) valores acima de R\$ 100.000,00 até R\$ 500.000,00 (aprovação pelo conjunto dos subsecretários Sedu).<br>( X ) Valores acima de R\$ 500.000,00 (aprovação pelos subsecretários em conjunto com o secretário da Sedu). |  |
| <b>Analisado pelo COAP em reunião realizada no dia 25/10/2023, conforme Ata Nº 1.271/23.</b><br>O COAP foi instituído por meio da PORTARIA nº 006-R, de 14 de janeiro de 2020. Publicado no DIO-ES em 15.01.2020.  |  |



**ESTADO DO ESPÍRITO SANTO  
SECRETARIA DE ESTADO DA EDUCAÇÃO**

**TERMO DE REFERÊNCIA**

**1. IDENTIFICAÇÃO DO OBJETO**

- 1.1. Processo de seleção de grupos formais de agricultores familiares e empreendedores familiares rurais, para aquisição de gêneros alimentícios, afim de atender os discentes matriculados nas unidades escolares da rede estadual de ensino, com entrega de gêneros advindos da agricultura familiar, diretamente nas unidades de ensino, conforme Lei nº 11.947/2009 e Resolução CD/FNDE Nº 06/2020 e suas alterações.
- 1.2. Pretende-se adquirir gêneros alimentícios entre hortifrutigranjeiros, estocáveis, refrigerados e congelados, para 78 municípios e 384 escolas da rede estadual de ensino, compreendendo as escolas que possuem estrutura física para receber e armazenar tais gêneros alimentícios, conforme Anexo III.

**2. DOS CRITÉRIOS DE DISTRIBUIÇÃO**

**2.1. Disposição dos itens e lotes**

- 2.1.1. Cada município deste Termo de Referência corresponde a um lote, sendo sua ordem de acordo com o Anexo II.

**2.2. Justificativa do Quantitativo Dimensionado para os Itens**

- 2.2.1. A estimativa das quantidades foi levantada, levando-se em consideração os seguintes parâmetros:
- 2.2.1.1. Necessidade atual das quantidades dos alimentos a serem fornecidos para um ano letivo, que corresponde a 10 meses.
- 2.2.1.2. Previsão do número total de discentes.
- 2.2.1.3. Média de atendimento de refeições.
- 2.2.1.4. *Per capita* do produto por estudante.
- 2.2.2. Para a definição da estimativa das quantidades necessárias para o ano letivo, utilizou-se a seguinte fórmula:
- 2.2.2.1. Quantidade do Produto = *Per capita* do produto x Nº de incidência anual x Média de atendimento.
- 2.1.1.1.1 Ressalta-se que o per capita e o número de incidências do gênero alimentício no cardápio durante o ano variam de



**ESTADO DO ESPÍRITO SANTO  
SECRETARIA DE ESTADO DA EDUCAÇÃO**

acordo com o produto, bem como a média de atendimento que varia de acordo com cada unidade escolar.

2.2.3. Além disso, cabe destacar que os parâmetros supracitados consideraram os cardápios escolares e a média de atendimentos de refeições dos anos anteriores.

**2.3. Quantidade e Variedade de Produtos a Serem Entregues**

2.3.1. As quantidades de gêneros alimentícios a serem adquiridos pela Sedu e, posteriormente entregues pelas Cooperativas/Associações estão estimadas, conforme Anexo II, com base nos cardápios elaborados por nutricionistas da SUAЕ/Sedu, e podem sofrer ajustes para mais ou para menos, a fim de adequar a realidade de consumo das escolas no período em que as entregas estiverem sendo realizadas.

2.3.2. A adequação do quantitativo dos alimentos à realidade do consumo das escolas, se necessário, será realizada mediante validação do gestor do contrato e equipe técnica da Suae/Sedu.

**3. DA FUNDAMENTAÇÃO E DESCRIÇÃO DA NECESSIDADE DA CONTRATAÇÃO**

3.1. A Lei nº 11.947, de 16 de junho de 2009, alterada pela Lei nº 14.660, de 23 de agosto de 2023 determina que, no mínimo, 30% do valor repassado a estados, municípios e Distrito Federal pelo Fundo Nacional de Desenvolvimento da Educação (FNDE) para o Programa Nacional de Alimentação Escolar (PNAE) e devem ser utilizados, obrigatoriamente, na compra de gêneros alimentícios provenientes da agricultura familiar, conforme Lei:

3.2. [...] Art. 14. Do total dos recursos financeiros repassados pelo FNDE, no âmbito do PNAE, no mínimo 30% (trinta por cento) deverão ser utilizados na aquisição de gêneros alimentícios diretamente da agricultura familiar e do empreendedor familiar rural ou de suas organizações, priorizando-se os assentamentos da reforma agrária, as comunidades tradicionais indígenas e comunidades quilombolas e os grupos formais, com a venda feita no nome da mulher em, no mínimo, 50% do valor adquirido.

3.3. § 1º A aquisição de que trata este artigo poderá ser realizada dispensando-se o procedimento licitatório, desde que os preços sejam compatíveis com os vigentes no



**ESTADO DO ESPÍRITO SANTO  
SECRETARIA DE ESTADO DA EDUCAÇÃO**

mercado local, observando-se os princípios inscritos no art. 37 da Constituição Federal, e os alimentos atendam às exigências do controle de qualidade estabelecidas pelas normas que regulamentam a matéria.

- 3.4. No art. 2º, a Lei supracitada apresenta como uma das diretrizes da alimentação escolar, o apoio ao desenvolvimento sustentável, com incentivos para a aquisição de gêneros alimentícios diversificados, produzidos em âmbito local e, preferencialmente, pela agricultura familiar e pelos empreendedores familiares rurais, priorizando as comunidades tradicionais indígenas e de remanescentes de quilombos.
- 3.5. Para quem produz alimentos, a iniciativa contribui para que a agricultura familiar se organize cada vez mais e qualifique suas ações comerciais. Para quem adquire esses produtos, o resultado desse avanço é mais qualidade da alimentação a ser servida, manutenção e apropriação de hábitos alimentares saudáveis e mais desenvolvimento local de forma sustentável.
- 3.6. Utilizamo-nos deste do Termo de Referência para apresentar as considerações sobre a realização de chamamento público, com o objetivo de atender ao que estabelece a Resolução CD/FNDE nº 06/2020, Capítulo V, Seção II, e suas alterações que trata da aquisição de gêneros alimentícios, e suas posteriores atualizações.
- 3.7. A Sedu estabelece, neste termo, a seleção de grupos formais de agricultores familiares e empreendedores familiares rurais para a aquisição dos gêneros alimentícios, conforme descrição no Anexo I, como forma de diversificar os cardápios da alimentação escolar e garantir a utilização dos recursos nos moldes da lei.
- 3.8. Trata-se da necessidade de abertura de um novo edital para Chamada Pública da Agricultura familiar, visando atendimento às escolas da rede estadual de ensino no ano letivo de 2024, com os produtos que não foram contemplados na Chamada Pública de 2023. Neste sentido, ressaltam-se fatores importantes como a disponibilização de uma maior oferta de produtos oriundos da Agricultura Familiar, com uma maior diversidade em relação ao quantitativo e tipos de gêneros, além de uma maior abrangência das escolas atendidas pelo programa, de forma a contemplar mais itens do cardápio da alimentação escolar em comparação à Chamada Pública que está em vigor.
- 3.9. Vale lembrar que, é através da posse do mapeamento destes produtos da agricultura familiar local que a nutricionista responsável técnica elabora os cardápios da alimentação



**ESTADO DO ESPÍRITO SANTO  
SECRETARIA DE ESTADO DA EDUCAÇÃO**

escolar. Assim, com a disponibilidade maior desses itens, poderá ser elaborado um cardápio com maior diversidade do que é oferecido atualmente, obtendo uma quantidade maior de alimentos regionais, respeitando ainda, as referências nutricionais e aos hábitos alimentares locais, e também, conforme a safra.

- 3.10. Destaca-se também que, a abertura de um novo edital possibilitará, a participação de uma maior gama de Cooperativas e Associações que não tiveram seus produtos contemplados anteriormente.
- 3.11. Dessa forma, com o novo edital, vislumbramos aumento em até 20% no número de escolas atendidas com os produtos da Agricultura Familiar, aumentando o fornecimento nos municípios, com uma maior oferta da Agricultura Familiar nas escolas da rede estadual.
- 3.12. Por fim, vale mencionar que os produtos ofertados pela agricultura familiar dependem da sua sazonalidade, com interferências de safras, problemas climáticos ou de outra ordem. Por isso, no mapeamento e, mediante assinatura do contrato entre a cooperativa e o Estado, a Cooperativa informa a quantidade de saldo disponível que ela possui de cada gênero, limitando o quantitativo para a aquisição naquele período.
- 3.13. Portanto, entendemos que uma nova chamada pública, que contemple produtos que não foram contemplados na chamada anterior, com maior diversificação de cardápio, com mais municípios e escolar contempladas é mais vantajosa para o Estado e para todos que dela participam e são beneficiados, tanto as cooperativas que dela participam, quanto aos estudantes da rede estadual.
- 3.14. Além disso, com base na realização das últimas chamadas públicas, ficou notório que a maioria de cooperados e associações precisam participar da chamada de maneira presencial, visto que muitos deles residem em zonas rurais e apresentam dificuldades no acesso à *internet*. Desta forma, a chamada pública será realizada de forma presencial. A sessão pública será registrada em ata e gravada em áudio e vídeo, em atendimento ao disposto no art. 17 da Lei 14.133/2021.
- 3.15. Desse modo, casos como estes, de indivíduos que atuam de forma presencial, foram levados em consideração, já que fatores como a região da localização, pode limitar o acesso à internet de alta velocidade, pode favorecer o aparecimento de problemas técnicos, dificultando a participação de forma online. Assim, o modelo híbrido auxilia no



**ESTADO DO ESPÍRITO SANTO  
SECRETARIA DE ESTADO DA EDUCAÇÃO**

processo como um todo, proporcionando uma maior flexibilidade, colaborando para a existência de um maior número de participantes, independentemente das circunstâncias individuais.

#### **4. DESCRIÇÃO DA SOLUÇÃO COMO UM TODO**

##### **4.1. Condições Gerais de Entrega**

- 4.1.1. As entregas dos produtos das Cooperativas/Associações credenciadas serão realizadas a partir da assinatura dos contratos decorrentes da participação da chamada pública para aquisição de gêneros alimentícios.
- 4.1.2. As entregas deverão ser feitas acompanhadas de três vias do Termo de Recebimento dos Produtos, modelo do Anexo IX, sendo todas as vias atestadas pela escola, representante da empresa de alimentação escolar e Cooperativas/Associações.
  - 4.1.2.1. As três vias do Termo de Recebimento dos Produtos devem obedecer ao formato A-4, conter informações idênticas e devem ser preenchidas conforme recomendações descritas no Anexo IX.
  - 4.1.2.2. Para fins de pagamento, com o devido ateste as Cooperativas/Associações deverão encaminhar para Sedu em nome do Setor Subgerência de Alimentação Escolar - Suae, no formato PDF, via *E-docs*, os Termos de Recebimento dos Produtos unidos por lote contratado.
- 4.1.3. No ato da entrega, o entregador deverá estar usando calçado fechado, calça comprida, camisa e deve estar devidamente identificado (uniforme ou crachá da cooperativa/associação).
  - 4.1.3.1. Para entrar na cozinha, o entregador deve utilizar touca para proteção do cabelo.
  - 4.1.3.2. O entregador deve estar atento ao nome e endereço correto da escola a fim de evitar enganos.
- 4.1.4. Os produtos deverão ser entregues conforme ordem de fornecimento e cronograma de entrega, emitido pela Subgerência de Alimentação Escolar, enviado à Contratada, e qualquer alteração deverá ser acordada entre as



**ESTADO DO ESPÍRITO SANTO  
SECRETARIA DE ESTADO DA EDUCAÇÃO**

partes.

- 4.1.5. Constatado o fornecimento incompleto ou vício do produto, será analisado pela contratante se há necessidade de completar ou substituir o produto, que constem na chamada pública, idêntico ao solicitado e nutricionalmente correlato. Desta forma, tendo em vista que as entregas são realizadas na semana de uso, a cooperativa e associação precisa ter tempo hábil de realizar a troca ou a substituição, além de ser necessário a avaliação da data do consumo no cardápio.

**5. CARACTERÍSTICAS GERAIS DOS PRODUTOS**

- 5.1. Os produtos ofertados deverão obedecer ao disposto no padrão de identidade e qualidade estabelecida no Anexo I deste termo, bem como deverão atender ao disposto na legislação sanitária (federal, estadual ou municipal) específica para os alimentos de origem animal e vegetal.
- 5.2. Serão ofertados gêneros alimentícios do grupo dos hortifrutigranjeiros, estocáveis, congelados e refrigerados.
- 5.3. As polpas de frutas e peixe devem estar congeladas no ato da entrega, de acordo com as normas exigidas pela Resolução RDC/ANVISA 216/2004 e suas atualizações.

- 5.3.1. O transporte dos alimentos congelados deve ser realizado em veículos refrigerados, conforme determinação do modo de conservação estabelecido pelo fabricante, mantendo suas características no ato da entrega e de acordo com as normas exigidas pela Resolução RDC/ANVISA 216/2004 e suas atualizações.

| <b>Tipo</b>            | <b>Temperatura</b> |
|------------------------|--------------------|
| Alimentos congelados   | - 18°C             |
| Alimentos refrigerados | 0°C a 5°C          |

- 5.3.2. Os produtos estocáveis devem ser entregues em embalagens rotuladas, resistentes, atóxicas, transparentes ou aluminizadas, devidamente vedadas para que se tenha garantia da inocuidade do conteúdo, sem danos oriundos do transporte, conforme especificação de cada item no Anexo I.



**ESTADO DO ESPÍRITO SANTO  
SECRETARIA DE ESTADO DA EDUCAÇÃO**

- 5.3.3. As frutas deverão ser entregues em caixas plásticas, sem sujidades grosseiras, fissuras, partes amassadas, amolecidas ou qualquer outro sinal de deterioração. Devem apresentar tamanho e grau de maturação uniformes na remessa a ser entregue nas escolas, bem como demais requisitos descritos no Anexo I.
- 5.3.4. Os legumes e hortaliças deverão ser entregues em caixas plásticas, sem sujidades grosseiras, fissuras, partes amassadas, amolecidas ou qualquer outro sinal de deterioração. Devem apresentar tamanho e grau de maturação uniformes na remessa a ser entregue nas escolas, bem como demais requisitos descritos no Anexo I.
- 5.3.5. Não serão aceitos os produtos entregues em caixas de madeira.
- 5.3.6. Os materiais utilizados para embalagem deverão seguir o disposto na Resolução - RDC nº 91, de 11 de maio de 2001, que dispõe sobre os critérios gerais e classificação de materiais para embalagens e equipamentos em contato com alimentos.
- 5.3.7. Os produtos devem seguir a RDC Nº 429, de 8 de outubro de 2020 que dispõe sobre a rotulagem nutricional dos alimentos embalados.
- 5.3.8. O processamento dos alimentos deve seguir as boas práticas, conforme Resolução – RDC nº 275 de 21 de outubro de 2002 e suas atualizações.
- 5.3.9. A previsão anual de entrega de produtos da chamada pública está descrita no Anexo II.
- 5.3.10. A competência de verificação e fiscalização de conformidade dessas exigências está elencado no item 13.

## **6. CONTROLE DE QUALIDADE**

6.1. No ato da entrega, o produto que não corresponder às especificações técnicas descritas no Anexo I, e, nos casos de deterioração e/ou presença de corpos estranhos nos produtos, seu recebimento poderá ser recusado, e não será atestada pela unidade escolar, bem como pelo responsável da empresa de gestão da alimentação escolar.

- 6.1.1. As observações a respeito do produto recusado devem ser descritas no Termo de Recebimento, em campo próprio, conforme Anexo IX, devendo ser



**ESTADO DO ESPÍRITO SANTO  
SECRETARIA DE ESTADO DA EDUCAÇÃO**

descontado do faturamento.

- 6.1.2. Após constatação que o produto entregue apresenta-se em desacordo com as especificações técnicas descritas no Anexo I, o produto deverá ser recolhido em sua totalidade com a suspensão do fornecimento até a sua adequação, mediante comprovação documental.
- 6.1.3. Perdurando a má qualidade do produto e em desacordo com especificações técnicas, a ordem de fornecimento será cancelada definitivamente, não mais havendo entregas de tal produto até o fim de vigência do contrato.
- 6.1.4. Fica reservado à Comissão responsável, gestores dos contratos, nutricionistas da Subgerência de Alimentação Escolar, Conselho de Alimentação Escolar e demais agentes fiscalizadores do Programa de Alimentação Escolar o direito de visitar a área de produção e/ou plantio do gênero alimentício adquirido através da Agricultura Familiar, sempre que se fizer necessário e sem a necessidade de agendamento.
- 6.1.5. Em caso de ocorrência de sinais de deterioração ou presença de corpos estranhos nos produtos agro industrializados, a Suae/Sedu solicitará à Cooperativa/Associação responsável pela coleta de amostra do produto que deverá ser devidamente recolhida, acondicionada e submetida à análise em laboratório especializado em controle de qualidade de alimentos, que atenda aos requisitos do Ministérios da Saúde, Agricultura e Meio Ambiente.
  - 6.1.5.1. Os procedimentos para análise em laboratório e todos os seus custos serão de responsabilidade da Cooperativa/Associação.
- 6.1.6. As Cooperativas/Associações cujos gêneros alimentícios já entregues apresentarem desconformidades aos parâmetros sanitários dispostos na legislação vigente bem como desacordo com as especificações técnicas (Anexo I), deverão providenciar o recolhimento dos produtos, nas unidades escolares, sem ônus para a contratante no prazo máximo de 72 horas a partir da ciência de notificação do gestor.
  - 6.1.6.1. Mediante avaliação pelo gestor do contrato, poderá ser solicitada a troca dos produtos em estoque.



**ESTADO DO ESPÍRITO SANTO  
SECRETARIA DE ESTADO DA EDUCAÇÃO**

**7. DO ACOMPANHAMENTO E DA FISCALIZAÇÃO**

- 7.1. A Gerência de Apoio Escolar, ficará responsável pela execução das ordens de fornecimento, pagamentos e conferência da documentação, pelos produtos entregues nas escolas, devidamente validados pelo Fiscal do Contrato, qual seja, Diretor Escolar.
- 7.2. Denomina-se Fiscal do Contrato o Diretor Escolar, designado através da PORTARIA Nº 119-R, DE 17 DE MAIO DE 2021.
- 7.3. As empresas de gestão da alimentação escolar participarão do acompanhamento da qualidade e quantidade dos produtos fornecidos, considerando que todo o preparo e distribuição desses alimentos são de sua reponsabilidade.
- 7.4. É responsabilidade do Diretor Escolar receber os gêneros, conferindo a qualidade, quantidade, validade e rotulagem, procedendo com armazenamento adequado dos produtos fornecidos, considerando que todo o controle da distribuição desses alimentos é de sua reponsabilidade.
- 7.5. É de responsabilidade das empresas de gestão da alimentação escolar o armazenamento adequado dos produtos fornecidos, considerando que as escolas da rede possuem equipamentos para refrigeração (geladeira e freezer) e área para armazenamento de alimentos secos (estoque).
- 7.6. É de responsabilidade das empresas de gestão da alimentação escolar a manutenção do acesso restrito, limpeza e controle de insetos e pragas, nas áreas de cozinha e estoque.
- 7.7. Verificada a ocorrência de irregularidade no cumprimento do contrato, serão tomadas as providências legais e contratuais cabíveis, inclusive quanto à aplicação das penalidades previstas no referido contrato e na Lei nº 14.133/2021 e alterações posteriores, bem como a Lei nº 9.784/99.
- 7.8. A fiscalização das entregas dos gêneros nas unidades escolares será de responsabilidade do diretor conforme especificações da PORTARIA Nº 119-R, DE 17 DE MAIO DE 2021, e suas alterações.
- 7.8.1. A unidade escolar deverá preencher o termo de recebimento, atestar os produtos recebidos, em conjunto com a Ordem de Fornecimento e carimbar no campo demarcado.
- 7.8.2. Havendo qualquer desconformidade, a escola irá preencher o campo adequado no termo de recebimento e realizar o registro de anomalia no Sistema de



**ESTADO DO ESPÍRITO SANTO  
SECRETARIA DE ESTADO DA EDUCAÇÃO**

Alimentação Escolar.

7.9. A fiscalização por parte da Administração Estadual não eximirá ou reduzirá em nenhuma hipótese, as responsabilidades das Cooperativas/Associações de gêneros alimentícios em eventual falta que venha a cometer, mesmo que não indicada pela fiscalização.

**8. PRAZO DA VIGÊNCIA**

8.1. O prazo de vigência e execução do contrato terá início a partir do dia subsequente ao da publicação no Portal Nacional de Contratações Públicas e terá duração de 12 meses.

8.2. A prorrogação poderá ser admitida nos termos do artigo 107, da Lei Federal nº. 14.133/2021, mediante prévia justificativa e autorização da autoridade competente.

**9. DA RESCISÃO CONTRATUAL**

9.1. A rescisão do Contrato poderá ocorrer nas hipóteses e condições previstas nos artigos 137 e 138 da Lei nº 14.133/2021, com aplicação do art. 139, da mesma Lei, se forem o caso.

9.2. A falta de comprovação de regularidade quanto às obrigações tributárias e trabalhistas, seja no momento da apresentação da nota fiscal, ou em qualquer oportunidade, na qual a comprovação seja demandada pela Contratante, obriga a Administração a adotar as seguintes medidas, imediata e cronologicamente:

9.2.1. Desistência de fornecimento dos alimentos em qualquer dos lotes, conforme descrito no projeto de venda e contrato firmado entre as partes.

9.2.1.1. Em não sendo aceitas as justificativas ofertadas pela Contratada, efetuar a rescisão do contrato e determinar a imediata interrupção da execução do objeto.

9.2.2. Atraso na entrega dos produtos a partir de 21 dias no início do fornecimento dos gêneros alimentícios.

9.2.3. Executar o fornecimento em desacordo com o previsto no contrato, no que se refere à quantidade, qualidade, data, horário e acondicionamento.

9.2.4. Entrega de documentação falsa.



**ESTADO DO ESPÍRITO SANTO  
SECRETARIA DE ESTADO DA EDUCAÇÃO**

**10. RESPONSABILIDADES DA CONTRATADA**

- 10.1. As Cooperativas/Associações que aderirem ao edital declaram que atendem a todas as exigências legais e regulatórias para tanto e que possuem autorização legal para fazer a proposta, sujeitando-se, em caso de declaração falsa, às penalidades da legislação civil e penal aplicáveis.
- 10.2. As Cooperativas/Associações se comprometem a fornecer os gêneros alimentícios conforme o disposto nas especificações técnicas.
- 10.3. Manter o preço estabelecido na chamada pública durante o período de vigência do Contrato.
- 10.4. As Cooperativas/Associações comprometem-se a entregar os gêneros alimentícios para as escolas da rede estadual de ensino e conforme ordem de fornecimento definido pela Secretaria de Estado da Educação.
- 10.5. Manter, durante toda a execução do contrato, em compatibilidade com as obrigações por ele assumidas, todas as condições exigidas para a habilitação na licitação, ou para a qualificação, na contratação direta; conforme Inciso XVI do Art.92 da Lei 14.133/2021”
- 10.6. Proteção de dados
- 10.6.1. Proteção, coleta e tratamento de dados: Sempre que tiverem acesso ou realizarem qualquer tipo de tratamento de dados pessoais, as partes comprometem-se a envidar todos os esforços para resguardar e proteger a intimidade, vida privada, honra e imagem dos respectivos titulares, observando as normas e políticas internas relacionadas a coleta, guarda, tratamento, transmissão e eliminação de dados pessoais, especialmente as previstas na Lei Federal nº 13.709/2018 - Lei Geral de Proteção de Dados Pessoais - LGPD, no Decreto Estadual nº 4922-R, de 09 de julho de 2021, e demais normas legais e regulamentares aplicáveis.
- 10.6.2. Caso o objeto envolva o tratamento de dados pessoais com fundamento no consentimento do titular, a Contratada deverá observar, ao longo de toda a vigência do Contrato, todas as obrigações legais e regulamentares específicas vinculadas a essa hipótese legal de tratamento.
- 10.6.3. Ao receber o requerimento de um titular de dados, na forma prevista nos artigos 16 e 18 da Lei Federal nº 13.709/2018, a Contratada deverá:



**ESTADO DO ESPÍRITO SANTO  
SECRETARIA DE ESTADO DA EDUCAÇÃO**

- 10.6.3.1. Notificar imediatamente a Contratante.
- 10.6.3.2. Auxiliá-la, quando for o caso, na elaboração da resposta ao requerimento; e eliminar todos os dados pessoais tratados com base no consentimento em até 30 dias corridos, contados a partir do requerimento do titular.
- 10.6.4. As partes armazenarão dados pessoais apenas pelo período necessário ao cumprimento da finalidade para a qual foram originalmente coletados e em conformidade com as hipóteses legais que autorizam o tratamento.
- 10.6.5. As partes devem assegurar que o acesso a dados pessoais seja limitado aos empregados, prepostos ou colaboradores e eventuais subcontratados que necessitem acessar os dados pertinentes, na medida em que sejam estritamente necessários para o cumprimento deste Contrato e da legislação aplicável, assegurando que todos esses indivíduos estejam sujeitos a obrigações de sigilo e confidencialidade.
- 10.6.6. A Contratada deve, enquanto operadora de dados pessoais, implementar medidas técnicas e organizacionais apropriadas para o cumprimento das obrigações da Contratante previstas na Lei Federal nº 13.709/2018.
- 10.6.7. Considerando as características específicas do tratamento de dados pessoais e o estado atual da tecnologia, a Contratada deverá adotar medidas de segurança, técnicas e administrativas aptas a proteger os dados e informações de acessos não autorizados e de situações acidentais ou ilícitas de destruição, perda, alteração, comunicação ou qualquer forma de tratamento inadequado ou ilícito.
- 10.6.8. A Contratada deverá notificar a Contratante, imediatamente, sobre a ocorrência de incidentes de segurança relacionados a dados pessoais, fornecendo informações suficientes para que a Contratante cumpra quaisquer deveres de comunicação, dirigidos à Autoridade Nacional de Proteção de Dados – ANPD e/ou aos titulares dos dados, acerca do incidente de segurança.
- 10.6.9. As partes deverão adotar as medidas cabíveis para auxiliar na investigação e na mitigação das consequências de cada incidente de segurança.
- 10.6.10. É vedada a transferência de dados pessoais pela Contratada para fora do



**ESTADO DO ESPÍRITO SANTO  
SECRETARIA DE ESTADO DA EDUCAÇÃO**

território do Brasil sem o prévio consentimento, por escrito, da Contratante, e demonstração da observância da adequada proteção desses dados, cabendo à Contratada a responsabilidade pelo cumprimento da legislação de proteção de dados ou de privacidade de outro(s) país(es) que for aplicável.

- 10.6.11. A Contratada responderá por quaisquer danos, perdas ou prejuízos causados a Contratante ou a terceiros decorrentes do descumprimento da Lei Federal nº 13.709/2018, no Decreto Estadual nº 4922-R, de 09 de julho de 2021 e outras normas legais ou regulamentares relacionadas a este Contrato, não excluindo ou reduzindo essa responsabilidade a fiscalização da Contratante em seu acompanhamento.
- 10.6.12. Eventual subcontratação, mesmo quando autorizada pela Contratante, não exime a Contratada das obrigações decorrentes deste Contrato, permanecendo integralmente responsável perante a Contratante mesmo na hipótese de descumprimento dessas obrigações por subcontratada.
- 10.6.13. A Contratada deve colocar à disposição da Contratante, quando solicitado, toda informação necessária para demonstrar o cumprimento do disposto nestas cláusulas, permitindo a realização de auditorias e inspeções, diretamente pela Contratante ou por terceiros por ela indicados, com relação ao tratamento de dados pessoais.
- 10.6.14. A Contratada deve auxiliar a Contratante na elaboração de relatórios de impacto à proteção de dados pessoais, observado o disposto no artigo 38 da Lei Federal nº 13.709/2018, relativo ao objeto deste Contrato.
- 10.6.15. Se a Contratante constatar que dados pessoais foram utilizados pela Contratada para fins ilegais, ilícitos, contrários à moralidade ou mesmo para fins diversos daqueles necessários ao cumprimento deste Contrato, a Contratada será notificada para promover a cessação imediata desse uso, sem prejuízo da rescisão do Contrato e de sua responsabilização pela integralidade dos danos causados.
- 10.6.16. Extinto o Contrato, independentemente do motivo, a Contratada deverá em, até 10 dias úteis, contados da data de seu encerramento, devolver todos os dados pessoais a Contratante ou eliminá-los, inclusive eventuais cópias,



**ESTADO DO ESPÍRITO SANTO  
SECRETARIA DE ESTADO DA EDUCAÇÃO**

certificando a Contratante, por escrito, do cumprimento desta obrigação.

**11. RESPONSABILIDADE DA CONTRATANTE**

- 11.1. Expedir ordem de fornecimento específica para as Cooperativas/Associações na chamada pública até o dia dez de cada mês com a programação do mês seguinte.
- 11.2. Acompanhar, por meio do gestor e fiscal do contrato, direta e indiretamente, a qualidade dos gêneros alimentícios entregues, verificando o atendimento às especificações e demais normas técnicas, recebimento e armazenamento apropriado, e o controle efetivo na distribuição do produto.
- 11.3. Efetuar os pagamentos às Cooperativas/Associações pelos gêneros efetivamente entregues e aceitos, conforme comprovação através da apresentação dos termos de recebimento devidamente atestados e nas demais condições e formas estabelecidas no Termo de Referência e contrato a ser firmado.
- 11.4. Providenciar a publicação do presente instrumento.
- 11.5. Garantir o pagamento destinado à cobertura dos serviços executados desde que autorizados.
- 11.6. Casos omissos serão tratados pela Contratante.

**12. DOS REQUISITOS DA CONTRATAÇÃO**

**12.1. DA SUSTENTABILIDADE**

- 12.2. Os fornecimentos deverão ser executados de forma a estarem inseridos em um conceito sistêmico de sustentabilidade, ou seja, a prioridade é a utilização de soluções e técnicas sustentáveis, ecologicamente corretas, sempre que esse uso for justificado pela pertinência dos tipos de material e equipamentos ao contexto da região que eles estão inseridos.

12.2.1. Além disso, será fomentado a produção sustentável, comercialização e o consumo de alimentos provenientes da agricultura familiar, aumentando, assim, o acesso à alimentação, em quantidade, qualidade e regularidade necessária para os estudantes e para os agricultores familiares.

12.2.2. Com a presente contratação, almeja-se alcançar os aspectos da economicidade, eficácia, eficiência e de melhor aproveitamento dos recursos humanos,



**ESTADO DO ESPÍRITO SANTO  
SECRETARIA DE ESTADO DA EDUCAÇÃO**

materiais, e financeiros disponíveis, inclusive do ponto de vista da sustentabilidade ambiental.

12.2.3. Desta forma, a sustentabilidade ambiental no âmbito da produção de refeições é alcançada por meio de práticas ecologicamente sustentáveis visando a redução do impacto ambiental em suas operações de alimentação escolar, através do uso racional de recursos naturais, bem como a geração de resíduos, o estímulo de técnicas de reciclagem dentro das escolas, priorização da utilização de alimentos agroecológicos locais e sazonais e a rastreabilidade de matérias-primas, a capacitação de funcionários promoção da conscientização ambiental entre os estudantes, o uso de tecnologias ambientalmente mais adequadas, além de melhorar a implementação de políticas de proteção ambiental.

12.2.4. Essas medidas não apenas minimizam os impactos negativos, mas também educam as gerações futuras sobre a importância da sustentabilidade na alimentação.

### **13. DA EXIGÊNCIA DE AMOSTRAS**

13.1. Encerrada a etapa de classificação das propostas, anterior ou conjuntamente com a solicitação dos documentos de habilitação, o Agente de contratação convocará os licitantes provisoriamente classificados para, no prazo de 48 horas, enviar as amostras para teste.

13.2. Os credenciados deverão fornecer amostras dos gêneros alimentícios que serão ofertados no chamamento público, com exceção do hortifruti, a serem entregues no seguinte endereço, **Av. César Hillal, 1111, Santa Lúcia, CEP: 29056-085 – no horário de 7h30min às 17h**, para avaliação e seleção dos produtos a serem adquiridos, visto que estes produtos deverão ser de primeira qualidade, atendendo ao disposto na legislação de alimentos estabelecida pelos órgãos sanitários responsáveis: Ministério da Agricultura Pecuária e Abastecimento - Mapa, Agência Nacional de Vigilância Sanitária – Anvisa e pelas autoridades sanitárias locais.

13.3. As amostras serão analisadas sob os critérios técnicos de rotulagem, a qual considerará as análises complementares quando necessário, realizada pela equipe de alimentação



**ESTADO DO ESPÍRITO SANTO  
SECRETARIA DE ESTADO DA EDUCAÇÃO**

escolar, com parceria de técnicos da Secretaria de Estado de Agricultura, Abastecimento, Aquicultura e Pesca (Seag), com a Agência de Desenvolvimento de Micro e Pequenas Empresas e do Empreendedorismo (Aderes) e Conselho de Alimentação Escolar (CAE). As amostras entregues para avaliação devem corresponder ao mesmo padrão dos produtos a serem entregues nas escolas.

13.3.1. Será divulgado o local e horário de realização do procedimento para a avaliação das amostras, cuja presença será facultada a todos os interessados, incluindo os demais licitantes.

13.3.2. No caso de não haver entrega da amostra ou ocorrer atraso na entrega, sem justificativa aceita pelo Agente de contratação, ou havendo entrega de amostra fora das especificações previstas neste Edital, a proposta do licitante será recusada.

13.3.3. A decisão que aceitar ou rejeitar a amostra será formalizada por despacho fundamentado e será divulgada aos licitantes.

13.4. Poder-se-á apreciar os documentos de habilitação previamente à análise da amostra, decidindo-se pela habilitação ou não habilitação do licitante antes do resultado dos testes, por razões de economicidade e celeridade.

#### **14. SUBCONTRATAÇÃO**

14.1. É vedada a subcontratação total e de parcelas de maior relevância ou valor significativo do objeto. Somente é admitida a subcontratação parcial e, ainda assim, desde que demonstrada a inviabilidade técnico-econômica da execução integral do objeto por parte da contratada, e que haja autorização formal da contratante, segundo o Tribunal de Contas da União - Acórdão 834/2014, Plenário e Acórdão 3776/2017, Segunda Câmara.

#### **15. DA GARANTIA DE EXECUÇÃO CONTRATUAL**

15.1. Não há previsão de apresentação de garantia contratual, haja vista que em caso de não execução do objeto, a empresa terceirizada de alimentação fica responsável por fornecer a refeição completa ao discente.

#### **16. DO MODELO DE EXECUÇÃO DO OBJETO**



**ESTADO DO ESPÍRITO SANTO  
SECRETARIA DE ESTADO DA EDUCAÇÃO**

**16.1. Das Condições de Entrega**

**16.2. Da Periodicidade de Entrega Dos Produtos**

16.2.1. Os produtos deverão ser entregues seguindo a ordem de fornecimento e o cronograma de entrega dos produtos da agricultura familiar emitido pela Sedu de acordo com a periodicidade da tabela a seguir:

| <b>PERIODICIDADE DAS ENTREGAS E PREVISÃO DE CONSUMO</b> |  |   |
|---|--|---|
| <b>PRODUTO</b>  | <b>DIAS DE ENTREGA</b>                                   | <b>PREVISÃO DE CONSUMO</b>  |
| Estocáveis  | Segunda-feira a sexta-feira da semana que antecede o uso | Segunda-feira a sexta-feira da semana seguinte à entrega  |
| Refrigerados  |  |   |
| Congelados  |  |   |
| Hortifrutigranjeiros                                    | Segunda-feira e terça-feira da semana do uso             | Quarta-feira, quinta-feira, sexta-feira da semana da entrega e segunda-feira e terça-feira da semana seguinte |

16.3. A ordem de fornecimento e o cronograma de entrega serão encaminhados pela Subgerência de Alimentação Escolar às Cooperativas/Associações até o dia 10 de cada mês com a programação do mês seguinte.

16.4. A ordem de fornecimento poderá ser ajustada conforme o calendário escolar, bem como feriados e situações supervenientes, sem ônus para a Contratante.

16.5. A ordem de fornecimento dos produtos da agricultura familiar deve ser seguida rigorosamente, ficando as escolas e empresas de gestão da alimentação escolar desobrigadas de receber os gêneros fora das datas previstas, salvo em exceções em que as Cooperativas/Associações comunicaram previamente ao gestor do contrato e devidamente autorizado.

16.6. Em caso de algum impedimento de entrega por parte das Cooperativas/Associações, estas devem comunicar formalmente à Subgerência de Alimentação Escolar e a Gestora do contrato, com antecedência de 7 dias, salvo em situações supervenientes ou de força maior cujo prazo poderá ser avaliado e reduzido e pela Sedu.

16.7. A Contratada poderá solicitar, antecipadamente, a prorrogação dos prazos previstos na ordem de Fornecimento, desde que apresente motivo justificado, comprove suas alegações e apresente nova data para o cumprimento da obrigação, suspendendo-se o decurso do prazo até a data do recebimento e comunicação oficial à Contratada acerca



**ESTADO DO ESPÍRITO SANTO  
SECRETARIA DE ESTADO DA EDUCAÇÃO**

da decisão da Contratante.

**17. DO LOCAL E HORÁRIO DE ENTREGA**

17.1. Os gêneros alimentícios deverão ser entregues diretamente nas escolas conforme lista de endereço e horário de funcionamento das escolas, constante no Anexo III, no horário de 7h às 12h e 13h às 17h, resguardando o horário da distribuição da alimentação escolar (recreio), a fim de evitar acidentes e garantir o correto recebimento dos alimentos pelas demais partes responsáveis (empresa de alimentação e escola).

17.1.1. Havendo alteração no horário de funcionamento das escolas, a Sedu informará às Cooperativas/Associações.

17.1.2. Havendo alteração da listagem de escolas aptas ao recebimento dos alimentos da Agricultura Familiar, a Sedu informará às Cooperativas/Associações.

17.2. As Cooperativas/Associações deverão aguardar a conferência da qualidade e quantidade dos produtos pelo representante da empresa de alimentação escolar e da unidade escolar.

17.3. Os gêneros alimentícios deverão ser entregues nas escolas de acordo com a ordem de fornecimento emitida pela Subgerência de Alimentação Escolar.

17.4. As escolas em que o tipo de atendimento sofrer alteração por algum motivo que impeça a utilização dos gêneros da agricultura familiar, a Contratante comunicará às Cooperativas/Associações, com antecedência de até 72 horas, sobre o cancelamento das entregas dos produtos, salvo em situação superveniente ou força maior em que o prazo poderá ser reduzido, sem ônus para a Contratante e sem a obrigatoriedade de remanejamento dos itens.

**18. DO MODELO DE GESTÃO DO CONTRATO**

18.1. O contrato deverá ser executado fielmente pelas partes, de acordo com as cláusulas avençadas e as normas da Lei nº 14.133/2021, e cada parte responderá pelas consequências de sua inexecução total ou parcial.

18.2. As comunicações entre o órgão ou entidade e a contratada devem ser realizadas por escrito sempre que o ato exigir tal formalidade, admitindo-se o uso de mensagem eletrônica para esse fim.



**ESTADO DO ESPÍRITO SANTO  
SECRETARIA DE ESTADO DA EDUCAÇÃO**

- 18.3. O órgão ou entidade poderá convocar representante da Contratada para adoção de providências que devam ser cumpridas de imediato.
- 18.4. Após a assinatura do contrato ou instrumento equivalente, o órgão ou entidade poderá convocar o representante da Contratada para reunião inicial para apresentação do plano de fiscalização, que conterà informações acerca das obrigações contratuais, dos mecanismos de fiscalização, das estratégias para execução do objeto, do plano complementar de execução da contratada, quando houver, do método de aferição dos resultados e das sanções aplicáveis, dentre outros.
- 18.5. A contratada deverá manter acesso permanentemente livre às dependências onde estiver instalada, bem como seus arquivos e controle referente à execução do contrato, para os servidores responsáveis pela fiscalização e qualquer outro representante o Estado;
- 18.6. A execução do contrato deverá ser acompanhada e fiscalizada pelo (s) gestor (es) e fiscal (is) do contrato, ou pelos respectivos substitutos, na forma do Decreto Estadual nº 5.545-R/2021 e demais condições previstas para a contratação.

**19. DAS CONDIÇÕES DE FATURAMENTO E PAGAMENTO**

- 19.1. Os serviços serão recebidos provisoriamente, de forma sumária, no ato da entrega, juntamente com a nota fiscal ou instrumento de cobrança equivalente, pelo fiscal ou comissão designada, consignando em relatório informações sobre a simples conferência da conformidade do que foi contratado (serviço prestado no mês de referência), em especial do quantitativo e tipo de alimento e demais informações constantes na nota fiscal.
- 19.2. Os serviços executados poderão ser rejeitados, no todo ou em parte, inclusive antes do recebimento provisório, quando em desacordo com as especificações constantes no Termo de Referência e na proposta da ordem de fornecimento, devendo ser revistos no prazo imediato, a contar da notificação por escrito da contratada, às suas custas, sem prejuízo da aplicação das penalidades.
- 19.2.1. Caso haja irregularidades que impeçam o recebimento provisório, o fiscal, conforme o caso, solicitará ao Contratado, por escrito, as respectivas correções.
- 19.3. O recebimento definitivo ocorrerá no prazo de 05 (cinco) dias úteis, a contar da



**ESTADO DO ESPÍRITO SANTO  
SECRETARIA DE ESTADO DA EDUCAÇÃO**

manifestação do fiscal, após a verificação da qualidade e quantidade do serviço e consequente aceitação mediante termo de recebimento assinado.

- 19.3.1. Caso haja irregularidades que impeçam o recebimento definitivo, o gestor, conforme o caso, deverá solicitar ao Contratado, por escrito, as respectivas correções no prazo de 02 (dois) dias úteis.
- 19.4. O prazo para recebimento definitivo poderá ser excepcionalmente prorrogado, de forma justificada, por igual período, quando houver necessidade de diligências para a aferição do atendimento das exigências contratuais.
- 19.5. O recebimento provisório poderá ser dispensado nos casos em que a fiscalização consiga emitir sumariamente o termo de recebimento definitivo pela simplicidade ou quantidade recebida do objeto.
- 19.6. A Contratada terá até o terceiro dia útil mês subsequente para entregar o termo de recebimento (Anexo IX do Edital, parte integrante deste Contrato) do mês anterior juntamente com o controle de venda por Produtor do mês de referência, acompanhado do ofício de encaminhamento para a Sedu, para Gerência de Apoio Escolar – GAE, localizada na Secretaria de Estado da Educação
- 19.7. As Cooperativas/Associações terão 24 horas para encaminhar os demais documentos para fins de pagamento, para o e-mail da [agriculturafamiliar@sedu.es.gov.br](mailto:agriculturafamiliar@sedu.es.gov.br), após a solicitação do gestor do contrato.
- 19.8. Na emissão da Nota Fiscal Eletrônica, a Cooperativa/Associação deverá descrever o produto, obrigatoriamente, em conformidade com os quantitativos descritos no termo de recebimento.
- 19.9. A Nota Fiscal Eletrônica deverá ser emitida pela Cooperativa/Associação em nome da Secretaria de Estado da Educação.
- 19.10. Incumbirão à Contratada a iniciativa e o encargo do cálculo minucioso da fatura/nota fiscal devida, a ser revisto e aprovado pela Contratante, juntando-se o cálculo da fatura.
- 19.11. As execuções dos pagamentos serão efetuadas dentro do prazo de dez dias úteis após a data de atesto da Nota Fiscal.
- 19.12. O pagamento estará condicionado à apresentação dos seguintes documentos, junto com a Nota Fiscal Eletrônica, válida, original ou devidamente obedecendo rigorosamente o estabelecido na Lei nº 4.320/64, assim como na Lei Estadual nº 2.583/71:



**ESTADO DO ESPÍRITO SANTO  
SECRETARIA DE ESTADO DA EDUCAÇÃO**

- 19.12.1. Prova de regularidade para com a Fazenda Pública Federal, Estadual (onde for sediada a Cooperativa/Associação e a do Estado do Espírito Santo, quando a sede não for deste Estado) e Municipal da sede da Cooperativa/Associação;
  - 19.12.2. Prova de regularidade com a Dívida Ativa da União.
  - 19.12.3. Prova de regularidade com o Fundo de Garantia por Tempo de Serviço – FGTS.
  - 19.12.4. Prova de regularidade com a Seguridade Social (INSS).
  - 19.12.5. Prova de regularidade com os Débitos Trabalhistas.
  - 19.12.6. Termos de recebimento devidamente atestado (Anexo IX) deste Termo de Referência, parte integrante do contrato.
  - 19.12.7. Controle de venda por produtor, (Anexo V) do Termo de Referência, parte integrante do Contrato), que também deve ser encaminhado para o e-mail [agriculturafamiliar@sedu.es.gov.br](mailto:agriculturafamiliar@sedu.es.gov.br).
  - 19.12.8. Declaração de enquadramento de isenção de Imposto de Renda.
  - 19.12.9. As Provas de Regularidade referentes aos Tributos Federais e à Dívida Ativa da União poderão ser substituídas pela Prova de Regularidade referente aos Tributos Federais (Certidão Conjunta), expedida pela Receita Federal, devidamente válida.
- 19.13. A contratação fica dispensada de atender a previsão de imposto de renda, conforme o decreto 5460-R, art. 3º.
- 19.13.1. “Art. 2º Excetua-se da obrigação de que trata o art. 1º as hipóteses elencadas no art. 4º da Instrução Normativa RFB nº 1234, devendo o fornecedor de bens ou prestador de serviços apresentar, em conjunto com os demais documentos de cobrança, declaração do respectivo enquadramento, na forma dos anexos da referida Instrução Normativa.”
- 19.14. Se houver alguma incorreção na Nota Fiscal Eletrônica, esta será devolvida à Cooperativa/Associação para correção, ficando estabelecido que o prazo para pagamento será contado a partir da data de apresentação na nova Nota Fiscal Eletrônica, sem qualquer ônus ou correção a ser paga pela Contratante.
- 19.15. A Contratante poderá deduzir dos pagamentos importâncias que, a qualquer título, lhe forem devidas pelas Cooperativas/Associações em decorrência de inadimplemento do



**ESTADO DO ESPÍRITO SANTO  
SECRETARIA DE ESTADO DA EDUCAÇÃO**

Contrato.

- 19.16. Havendo atraso na entrega dos documentos por parte da Cooperativa/Associação, exime-se esta Sedu de qualquer responsabilidade pelo atraso no processo de pagamento.
- 19.17. Os pagamentos poderão ser sustados pela Contratante nos seguintes casos:
- 19.17.1. Não cumprimento das obrigações assumidas que possam, de alguma forma, prejudicar a Contratante.
  - 19.17.2. Inadimplência de obrigações assumidas pela Contratada para com o Estado do Espírito Santo, por conta do estabelecido no Edital.
- 19.18. Das Condições de Habilitação no Curso da Execução Contratual:
- 19.18.1. A Administração deverá verificar a manutenção das condições de habilitação na forma do inciso III do art. 10 do Decreto nº 5.545-R/2023.
  - 19.18.2. Constatado que o Contratado não se encontra em situação de regularidade fiscal ou trabalhista, o mesmo será notificado para no prazo de 10 (dez) dias úteis regularizar tal situação ou, no mesmo prazo, apresentar defesa, observando-se o procedimento de aplicação de sanções.
    - 19.18.2.1. Transcorrido esse prazo, ainda que não comprovada a regularidade e que não seja aceita a defesa apresentada, o pagamento será efetuado, sem prejuízo da tramitação do procedimento de aplicação de sanções.
    - 19.18.2.2. Em não sendo aceitas as justificativas apresentadas pelo Contratado, será imposta multa de 2% (dois por cento) sobre o saldo contratual não executado.
    - 19.18.2.3. Depois de transcorridos 30 (trinta) dias úteis da notificação da multa, se a empresa não regularizar a pendência fiscal ou trabalhista, deverá a Administração decidir sobre iniciar ou não procedimento de rescisão do contrato, podendo deixar de fazê-lo se reputar que a extinção antecipada do contrato ocasionará expressivos prejuízos ao interesse público.
    - 19.18.2.4. Em se tratando de irregularidade fiscal decorrente de crédito estadual, o Contratante informará à Procuradoria Fiscal da Procuradoria Geral do Estado sobre os créditos em favor da empresa,



**ESTADO DO ESPÍRITO SANTO  
SECRETARIA DE ESTADO DA EDUCAÇÃO**

antes mesmo da notificação à empresa.

**20. DA FORMA E CRITÉRIOS DE SELEÇÃO DO FORNECEDOR E FORMA DE FORNECIMENTO**

**20.1. Dos Requisitos Para Participação**

20.1.1. Poderão participar os grupos formais da agricultura familiar e de empreendedores familiares rurais, conforme Art. 37 da Resolução CD/FNDE nº 06/2020 e Lei nº 14.660/2023, enquadrados no Programa Nacional de Fortalecimento da Agricultura Familiar – Pronaf, detentores de Declaração de Aptidão ao Pronaf (DAP) jurídica, conforme a lei da Agricultura Familiar nº 11.326, de 24 de julho de 2006.

20.1.1.1. Considerando que o Art. 37 da resolução nº 06/2020 permite que a Entidade Executora onde o valor total de repasse do FNDE para execução do PNAE seja superior a R\$ 700.000,00 (setecentos mil reais) por ano pode optar por aceitar propostas apenas de organizações com DAP Jurídica, desde que previsto na chamada pública.

20.2. De acordo com a Lei nº 11.326/2006, é considerado agricultor familiar e empreendedor familiar rural aquele que pratica atividades no meio rural, possui área de até quatro módulos fiscais, mão de obra da própria família, renda familiar vinculada ao próprio estabelecimento e gerenciamento do estabelecimento ou empreendimento pela própria família.

20.2.1. Também são considerados agricultores familiares: silvicultores, aquicultores, extrativistas, pescadores, indígenas, quilombolas e assentados da reforma agrária. O agricultor familiar é reconhecido pelo Ministério do Desenvolvimento Agrário e Agricultura Familiar por meio da Declaração de Aptidão ao Pronaf (DAP). Este documento é o instrumento de identificação do agricultor familiar, utilizado para o acesso às políticas públicas.

20.3. As cooperativas e associações deverão dispor dos recursos materiais e tecnológicos necessários para participação da chamada pública, bem como atender a todas as condições estipuladas no Termo de Referência e seus Anexos.

20.4. Devem também garantir o cumprimento do montante máximo a ser contratado, que será o resultado do número de agricultores familiares, munidos de DAP familiar, inscritos



**ESTADO DO ESPÍRITO SANTO  
SECRETARIA DE ESTADO DA EDUCAÇÃO**

na DAP Jurídica multiplicado pelo limite individual de comercialização, conforme Resolução CD/FNDE nº 06/2020 e suas alterações, alterada pela Resolução nº 21 de 16 de novembro de 2021, ou seja, os contratos individuais firmados no âmbito de cada entidade executora não poderão superar o valor de R\$ 40.000,00, conforme item I e II do artigo 1º da Resolução nº 21/2021, por DAP no mesmo ano civil.

- 20.5. A participação no edital pressupõe o pleno conhecimento de todas as exigências contidas no edital de credenciamento e na legislação vigente, e implica aceitação integral e irrevogável aos termos e condições nele dispostas.
- 20.6. Aquele que aderir ao edital, através do envio do Projeto de Venda, declara que atende a todas as exigências legais e regulatórias para tanto e que possuem autorização legal para fazer a proposta, sujeitando-se, em caso de declaração falsa, às penalidades da legislação civil e penal aplicáveis.
- 20.7. O controle do atendimento ao limite individual de venda é de responsabilidade das Cooperativas/Associações.
- 20.8. Estarão impedidas de participar as Cooperativas/Associações que se enquadrarem em uma ou mais situações a seguir:
- 20.8.1. Apresentar como cooperado ou associado, servidor de qualquer órgão ou entidade pública vinculada.
  - 20.8.2. Estar cumprindo as penalidades previstas no art. 156, III, da Lei 14.133/2021, desde que não haja disposição expressa limitando os seus efeitos à esfera do ente sancionador.
  - 20.8.3. Estar cumprindo a penalidade prevista no art. 156, IV, da Lei 14.133/2021, ainda que impostas por ente federativo diverso do Espírito Santo.
  - 20.8.4. Apresentar situação de irregularidade perante a Fazenda Pública Federal, Estadual ou Municipal, incluindo débitos trabalhistas e aqueles oriundos de Contribuição ao Instituto Nacional de Seguridade Social (INSS) e Fundo de Garantia do Tempo de Serviço (FGTS).
  - 20.8.5. Ter um ou mais membros da diretoria da proponente que pertençam ao grupo de dirigentes de outra cooperativa ou associação que participe do Credenciamento.
  - 20.8.6. Compor um ou mais membros da diretoria da Cooperativa/Associação que



**ESTADO DO ESPÍRITO SANTO  
SECRETARIA DE ESTADO DA EDUCAÇÃO**

mantenha, direta ou indiretamente, sociedade ou participação com servidor ou dirigente ligado, por vínculo formal ou não, à Sedu.

20.8.7. Conter um dos seus sócios ou administradores que integre outra pessoa jurídica ou, como pessoa física seja declarada suspensa, inidônea ou esteja impedida de licitar.

20.9. Além destas condições gerais, deverão ser obedecidas as exigências específicas de participação eventualmente fixadas no Termo de Referência de chamamento público.

20.10. É de inteira responsabilidade das Cooperativas/Associações acompanhar diariamente as publicações dos atos no endereço eletrônico da Sedu: [www.sedu.es.gov.br](http://www.sedu.es.gov.br) e no Diário Oficial do Estado: [www.dio.es.gov.br](http://www.dio.es.gov.br), não cabendo questionamentos posteriores nesse sentido.

## **21. DA HABILITAÇÃO**

21.1. As Cooperativas/Associações deverão apresentar a seguinte documentação dos grupos formais:

21.1.1. Prova de inscrição no Cadastro Nacional de Pessoa Jurídica – CNPJ.

21.1.2. Extrato da Declaração de Aptidão ao Pronaf (DAP jurídica) para associações e cooperativas, emitido nos últimos 60 dias, juntamente com a lista de cooperados/associados.

21.1.3. Prova de regularidade:

21.1.3.1. Com a Fazenda Federal, relativa à Seguridade Social e ao Fundo de Garantia por Tempo de Serviço – FGTS.

21.1.3.2. Com a Fazenda Estadual (onde for a sede Cooperativa/Associação);

21.1.3.3. Com a Fazenda Pública Municipal da sede da Cooperativa/Associação;

21.1.3.4. Com a Fazenda Nacional, a prova de regularidade fiscal, mediante certidão conjunta expedida pela RFB/PGFN, referente a todos os créditos tributários federais e à Dívida Ativa da União, inclusive aqueles relativos à Seguridade Social.

21.1.3.5. Prova de inexistência de débitos inadimplidos perante a Justiça do Trabalho, mediante a apresentação de certidão negativa ou positiva com efeito de negativa.



**ESTADO DO ESPÍRITO SANTO  
SECRETARIA DE ESTADO DA EDUCAÇÃO**

- 21.1.3.6. Estatuto e ata de posse da atual diretoria da entidade registrada no órgão competente.
- 21.1.3.7. Projeto de venda assinado pelo seu representante legal (Anexo IV), acompanhado da consolidação de proposta de venda por cooperativa/associação, a ser entregue pela Comissão responsável.
- 21.1.3.8. A cooperativa/associação habilitada a participar da sessão pública deverá, obrigatoriamente, em caso de alteração de proposta inicialmente apresentada, enviar novos projetos de venda, bem como nova consolidação de proposta de venda no prazo estipulado pela Comissão responsável.
- 21.1.3.9. O controle de venda por produtor, com toda relação de cooperados/associados, dos produtos que pretendem vender e o valor total, conforme Anexo V.
- 21.1.3.10. Declaração de que os gêneros alimentícios a serem entregues são produzidos pelos associados/cooperados.
- 21.1.3.11. Declaração do seu representante legal de responsabilidade pelo controle do atendimento do limite individual de venda de seus cooperados/associados, conforme Anexo VII.
- 21.1.3.12. Declaração de Atendimento às Exigências Legais, nos termos do Anexo VI.
- 21.1.3.13. Declaração do território rural a que pertence, conforme Anexo VIII;
- 21.1.3.14. Declaração da entidade proponente de que o limite individual de venda do Agricultor Familiar e do Empreendedor Familiar Rural para alimentação escolar respeitará o valor máximo de R\$ 40.000,00, por DAP Familiar/ano/entidade executora, conforme Anexo VII.
- 21.1.3.15. Dados complementares para assinatura do contrato, conforme Anexo X.
- 21.1.3.16. Prova de atendimento de requisitos higiênicos-sanitários (alvará) e comprovante de inscrição estadual.
- 21.1.3.17. Para fornecimento de produtos orgânicos: Certificado de Produtor de Orgânico, fornecido por certificadora auditada ou sistema



**ESTADO DO ESPÍRITO SANTO  
SECRETARIA DE ESTADO DA EDUCAÇÃO**

participativo de garantia, com lista de produtores; ou Termo de Compromisso com a Garantia da Qualidade Orgânica (comprovação de vínculo a uma Organização de Controle Social - OCS, estabelecida pelo Mapa, regulamentada pela Lei nº 10.831/2003 e Decreto nº 6.323/2007), com lista de produtores, para alimentos orgânicos *in natura* e processados.

21.2. Os rótulos dos alimentos embalados devem seguir os critérios de rotulagem descritos no Manual Rotulagem de Alimentos – orientações para elaboração de rótulos dos produtos da Agricultura Familiar, e atualizações, elaborado pelo Incaper e disponível no endereço eletrônico:  
<https://biblioteca.incaper.es.gov.br/digital/bitstream/123456789/2907/1/BRT-rotulagemdealimentos-incaper.pdf>.

21.2.1. Observar as especificidades dos alimentos/produtos que deverá conter em cada rótulo, conforme Anexo I.

21.2.1.1. No caso de terceirização de serviços de beneficiamento a Cooperativa/Associação deverá ofertar toda a matéria prima do produto.

21.2.1.2. Havendo terceirização do serviço de beneficiamento, a Cooperativa/Associação deverá apresentar o contrato de terceirização, registrado em Cartório, quando houver terceirização de serviços para o beneficiamento do produto proposto.

21.3. A Cooperativa/Associação poderá apresentar cópia autenticada dos documentos para comprovar a veracidade dos documentos originais junto à Comissão responsável.

21.4. A veracidade da documentação apresentada e das informações nela contida é de inteira responsabilidade da Cooperativa/Associação, conforme as informações contidas neste Termo de Referência e implica a aceitação integral e irrevogável aos termos e condições nele dispostas.

## **22. DO PROJETO DE VENDA**

22.1. O projeto de venda deverá ser formulado em uma via, contendo a identificação da Associação ou Cooperativa, datado e assinado por seu representante, conforme modelo



**ESTADO DO ESPÍRITO SANTO  
SECRETARIA DE ESTADO DA EDUCAÇÃO**

do Anexo IV.

- 22.1.1. Deverá conter a discriminação completa dos gêneros alimentícios ofertados, conforme especificações e condições do Anexo I.
- 22.1.2. O projeto de venda deverá ser apresentado com os valores idênticos aos valores estabelecidos no Edital, como o valor a ser remunerado na presente contratação. Não serão aceitos descontos e nem negociação.
- 22.1.3. O projeto de venda deverá ser feito de forma clara, sem rasuras e entrelinhas, que prejudiquem a interpretação da proposta.
- 22.2. Nos preços previstos como forma de remuneração, já estão inclusos todos os insumos, despesas com frete, embalagens, encargos fiscais, sociais, comerciais, trabalhistas e previdenciários, e quaisquer outras despesas com recursos (humanos e materiais) necessárias para o correto fornecimento do produto.
- 22.3. Na ausência ou desconformidade de qualquer dos documentos listados nos itens 22 e 23, ficará facultado à Sedu a abertura de prazo para regularização.
- 22.4. O encaminhamento dos projetos de venda pressupõe o pleno conhecimento de todas as exigências contidas no edital e implica a aceitação integral e irrevogável aos termos e condições nele dispostas.
- 22.5. Os interessados deverão apresentar dois envelopes, sendo um para os documentos de habilitação e o outro para sua proposta de venda (referente aos lotes para os quais deseja concorrer). Os envelopes não poderão ser transparentes e deverão estar lacrados e identificados, respectivamente, como de nº 01 e de nº 02, para os quais se sugere os seguintes dizeres:

**ENVELOPE Nº 01 – HABILITAÇÃO**

Estado do Espírito Santo - Secretaria de Educação

Razão/Denominação Social Completa da Cooperativa/Associação

Endereço:

Ref. Chamada Pública nº \_\_\_\_/2024

**ENVELOPE Nº 02 - PROJETO(S) DE VENDA**

Estado do Espírito Santo - Secretaria de Educação

Razão/Denominação Social Completa da Cooperativa/Associação



**ESTADO DO ESPÍRITO SANTO  
SECRETARIA DE ESTADO DA EDUCAÇÃO**

Endereço:

Ref. Chamada Pública nº \_\_\_\_/2024 - LOTE(S) nº \_\_\_\_\_

**23. CRITÉRIOS DE SELEÇÃO DOS FORNECEDORES**

- 23.1. Para seleção, os projetos de venda habilitados devem ser divididos em: grupo de projetos de fornecedores locais, grupo de projetos das regiões geográficas imediatas, grupo de projetos das regiões geográficas intermediárias, grupo de projetos do estado, e grupo de projetos do país, conforme Art. 35 da resolução nº 06/2020.
- 23.2. Entende-se por local, no caso de DAP Jurídica, o município onde houver a maior quantidade, em números absolutos, de DAPs Físicas registradas no extrato da DAP Jurídica.
- 23.3. Entre os grupos de projetos, deve ser observada a seguinte ordem de prioridade para seleção:
- 23.3.1.1. O grupo de projetos de fornecedores locais têm prioridade sobre os demais grupos;
  - 23.3.1.2. O grupo de projetos de fornecedores de Região Geográfica Imediata tem prioridade sobre o de Região Geográfica Intermediária, o do estado e o do País;
  - 23.3.1.3. O grupo de projetos de fornecedores da Região Geográfica Intermediária tem prioridade sobre o do estado e do país;
  - 23.3.1.4. O grupo de projetos do estado tem prioridade sobre o do País.
- 23.4. Em cada grupo de projetos, deve-se observar a seguinte ordem de prioridade para seleção:
- 23.5. A aquisição dos gêneros alimentícios quando comprados de grupos formais, com a venda feita no nome da mulher em, no mínimo, 50% do valor adquirido.
- 23.6. Os assentamentos de reforma agrária, as comunidades tradicionais indígenas e as comunidades quilombolas, não havendo prioridade entre estes.
- 23.6.1. para efeitos do disposto neste, devem ser considerados Grupos Formais de assentamentos da reforma agrária, comunidades quilombolas e/ou indígenas aqueles em que a composição seja de, no mínimo, 50% +1 (cinquenta por cento mais um) dos cooperados/associados das organizações produtivas



**ESTADO DO ESPÍRITO SANTO  
SECRETARIA DE ESTADO DA EDUCAÇÃO**

respectivamente, conforme identificação na(s) DAP(s).

- 23.6.2. no caso de empate entre Grupos Formais de assentamentos da reforma agrária, comunidades quilombolas e/ou indígenas, em referência ao disposto no item 25.4, têm prioridade organizações produtivas com maior porcentagem de assentados da reforma agrária, quilombolas ou indígenas no seu quadro de associados/cooperados.
- 23.7. Os fornecedores de gêneros alimentícios certificados como orgânicos ou agroecológicos, segundo a Lei nº 10.831/2003, o Decreto nº 6.323/2007 e devido cadastro no Mapa.
- 23.8. Caso a Entidade Executora não obtenha as quantidades necessárias de produtos oriundos do grupo de projetos de fornecedores locais, estas devem ser complementadas com os projetos dos demais grupos, de acordo com os critérios de seleção e priorização estabelecidos no item 25.3.
- 23.9. No caso de empate entre Grupos Formais, em referência ao disposto no § 4º inciso III deste artigo, têm prioridade organizações produtivas com maior porcentagem de agricultores familiares e/ou empreendedores familiares rurais no seu quadro de associados/ cooperados, conforme DAP Jurídica.
- 23.10. Em caso de persistência de empate, deve ser realizado sorteio ou, em havendo consenso entre as partes, pode-se optar pela divisão no fornecimento dos produtos a serem adquiridos entre as organizações finalistas.

## **24. DO JULGAMENTO E RESULTADO**

- 24.1. A Comissão responsável pelo recebimento dos documentos de habilitação e projeto de venda procederá com a verificação dos mesmos, conforme exigências deste Termo de Referência e anexos.
- 24.2. Os documentos de habilitação e projeto de venda deverão ser entregues presencialmente na Sedu.
- 24.3. Não se admitirá decisão denegatória do edital sem prévia fundamentação.
- 24.4. Concluída a análise dos documentos de habilitação e projeto de venda, a Comissão responsável convocará os interessados para divulgação do resultado em sessão pública.
- 24.5. A data da sessão pública para divulgação do resultado será devidamente publicada no



**ESTADO DO ESPÍRITO SANTO  
SECRETARIA DE ESTADO DA EDUCAÇÃO**

Diário Oficial do Estado e demais meios de comunicação comumente utilizados pela Administração.

- 24.6. Caberá ao interessado o acompanhamento das fases deste procedimento, sendo responsável pelo atendimento aos prazos e solicitações do Edital e da Comissão responsável.

**25. DOS REQUISITOS PARA ASSINATURA DO CONTRATO**

- 25.1. Uma vez declarado apto pela Comissão responsável, o representante da Cooperativa/Associação poderá ser convocado para assinar contrato de fornecimento de gêneros alimentícios que deverá ser celebrado entre as partes, durante a vigência do edital de Chamada Pública.
- 25.2. Após a publicação do resultado, a Cooperativa/Associação habilitada será convocada para assinar o contrato no prazo máximo de cinco dias úteis, sob pena de decair o direito à contratação, sem prejuízo das sanções previstas nesta Lei:
- 25.3. O prazo de convocação poderá ser prorrogado 1 (uma) vez, por igual período, mediante solicitação da parte durante seu transcurso, devidamente justificada, e desde que o motivo apresentado seja aceito pela Administração.

**26. DAS ESTIMATIVAS DO VALOR DA CONTRATAÇÃO**

**26.1. Estimativas de Preço**

- 26.2. Para balizar o valor estimado neste Termo de Referência, foram utilizados como base os valores nas seguintes fontes:

26.3. Painel de Preços do Comprasnet, disponível no endereço eletrônico <http://paineldeprecos.planejamento.gov.br>.

- 26.4. Pesquisa publicada em mídia especializada e em sites eletrônicos especializados ou de acesso público, desde que contenha a data e a hora de acesso, especialmente:

26.4.1. Preços da Companhia Nacional de Abastecimento – Conab, disponíveis em <https://www.conab.gov.br/infoagro/precos?view=default>.

26.4.2. Preços das Centrais Estaduais de Abastecimento – Ceasas, disponíveis em <http://www.ceasa.gov.br>.

26.4.3. pesquisa realizadas no Banco de Preços, contratações similares de outros entes



**ESTADO DO ESPÍRITO SANTO  
SECRETARIA DE ESTADO DA EDUCAÇÃO**

públicos e notas fiscais.

26.4.4. painel de preços praticados no âmbito do PNAE, disponível em <http://www.fnde.gov.br>.

26.4.5. pesquisa com cooperativas/associações da agricultura familiar, pesquisa em atacados e pesquisa em feiras orgânicas.

26.5. Para a contratação das Cooperativas/Associações da Agricultura Familiar deve atender ao artigo 14 da Lei Nº 11.947/2009 e outras alterações, equivalente ao mínimo de 30% dos recursos repassados pelo FNDE à conta do PNAE e dependerá do resultado da chamada pública.

26.6. Em atendimento à Resolução CD/FNDE nº 06/2020, Art. 29 a definição dos preços de aquisição dos gêneros alimentícios da Agricultura Familiar e/ou dos Empreendedores Familiares Rurais ou suas organizações, deverá considerar todos os insumos exigidos no Termo de Referência de chamada pública, tais como despesas com frete, embalagens, encargos e quaisquer outros necessários para o fornecimento do produto.

26.7. A aquisição poderá ser realizada dispensando-se o procedimento licitatório, nos termos do art. 14 da Lei Nº 11.947/2009 e suas alterações, desde que os preços sejam compatíveis com os vigentes no mercado local, observando-se os princípios inscritos no art. 37 da Constituição Federal, e que os alimentos atendam às exigências do controle de qualidade estabelecidas pelas normas que regulamentam a matéria.

26.8. A Sedu justifica sua escolha pela forma de credenciamento, visto que, por inviabilidade de competição, quando em razão da natureza do serviço a ser prestado e da impossibilidade prática de se estabelecer o confronto entre os interessados, no mesmo nível de igualdade, certas necessidades da Administração possam ser melhor atendidas mediante a contratação do maior número possível de prestadores de serviço, hipótese em que a Administração procederá ao credenciamento de todos os interessados que atendam às condições estabelecidas em regulamento.

26.9. As despesas para aquisição dos gêneros alimentícios decorrentes da Chamada Pública constam no PPA 2024-2027.

## **27. DA ADEQUAÇÃO ORÇAMENTÁRIA**

27.1. As despesas para aquisição dos gêneros alimentícios decorrentes do Termo de



**ESTADO DO ESPÍRITO SANTO  
SECRETARIA DE ESTADO DA EDUCAÇÃO**

Referência correrão à conta do Programa de Trabalho nº 12.306.0032.6684, Natureza da despesa 3.3.90.30- 64 e Fonte 1.552, também incluídas na proposta do PPA 2024/2027.

**28. DAS SANÇÕES ADMINISTRATIVAS**

28.1. Pela inexecução total ou parcial da prestação dos serviços ou qualquer inadimplência contratual, a Contratante poderá, garantida prévia defesa, aplicar as Cooperativas/Associações as seguintes sanções:

28.1.1. Advertência.

28.1.2. Multa, nos seguintes casos e percentuais:

28.1.2.1. Multa de 0,3% sobre o valor contratual por atraso no início da execução dos serviços contratados, pelo período máximo de 20 dias.

28.1.2.2. A partir do 21º (vigésimo primeiro) dia de atraso ficará configurada a inexecução total do contrato.

28.1.2.3. Multa no montante de 5% do valor da autorização de entrega, será aplicada a quem:

28.1.2.4. Realizar a entrega sem a devida vestimenta, conforme descrito no item 4.1.3 e 4.1.3.1.

28.1.2.5. Realizar a entrega dos produtos em caixas de madeira, conforme descrito no item 5.3.5.

28.1.3. A multa, cujo montante será de 3% a 5% do valor total contrato, ou da ordem de fornecimento será aplicada a quem:

28.1.3.1. Realizar a entrega dos alimentos em embalagens impróprias, descrito no Anexo I e no item 5 deste termo de referência.

28.1.3.2. Realizar entrega de gêneros fora da especificação técnica descrita no Anexo I deste termo de referência.

28.1.3.3. Realizar a entrega do gênero alimentício fora da data estabelecida na ordem de fornecimento sem autorização do gestor do contrato.

28.1.3.4. Realizar a entrega do gênero alimentício em quantidade a menor que o estabelecido na ordem de fornecimento.

28.1.3.5. Não aguardar o término do intervalo (recreio) para efetivar a entrega dos gêneros alimentícios.



**ESTADO DO ESPÍRITO SANTO  
SECRETARIA DE ESTADO DA EDUCAÇÃO**

- 28.1.3.6. Não aguardar a conferência dos produtos e seus quantitativos pelos representantes da unidade escolar e empresa.
- 28.1.3.7. Efetuar a entrega fora do horário estabelecido no Termo de Referência.
- 28.1.3.8. Deixar de entregar o gênero alimentício descrito na ordem de fornecimento, sem comunicar previamente a contratante.
- 28.1.3.9. Deixar de entregar os documentos para fins de pagamento e/ou descumprir os prazos definidos no Termo de Referência.
- 28.1.3.10. Deixar de acatar as determinações impostas pela Contratante quanto ao fornecimento dos gêneros.
- 28.1.3.11. Multa, cujo montante será de até 10% do valor total contratado, será aplicada a quem:
- 28.1.3.12. Afastar ou procurar afastar participante, membros da comunidade escolar, representante da empresa de alimentação escolar, servidores da Sedu bem como agentes fiscalizadores, por meio de violência, grave ameaça, fraude ou oferecimento de vantagem de qualquer tipo.
- 28.1.3.13. Frustrar ou fraudar, mediante ajuste, combinação ou qualquer outro expediente, o procedimento.
- 28.1.3.14. Agir de má fé na relação contratual.
- 28.1.3.15. Apresentar documentação falsa.
- 28.1.3.16. Em caso de reincidência das penalidades listadas, será aplicado multa de 5% sobre o valor total do contrato.
- 28.1.3.17. Sujeito à declaração de inidoneidade para licitar ou contratar com a Administração Pública, em toda a Federação, enquanto perdurarem os motivos determinantes da punição ou até que seja promovida a reabilitação perante a própria autoridade que aplicou a penalidade, que será concedida sempre que o Contratado ressarcir a Administração pelos prejuízos resultantes.
- 28.1.3.18. Não incorrerá em multa quando o descumprimento dos prazos estabelecidos resultar de força maior devidamente comprovada.
- 28.1.3.19. As multas previstas serão descontadas, de imediato, no pagamento



**ESTADO DO ESPÍRITO SANTO  
SECRETARIA DE ESTADO DA EDUCAÇÃO**

devido ou cobradas judicialmente, se for o caso.

28.1.3.20. As sanções previstas no item 28.1.1 e 28.1.2 poderão ser aplicadas juntamente com o item 28.1.3, facultada a defesa prévia das Cooperativas/Associações no respectivo Processo Administrativo, no prazo de cinco dias, bem como a Lei Federal nº 14.133/2021.

28.1.3.21. As penalidades são independentes e a aplicação de uma não exclui a de outras.

28.1.3.22. Quando imposta uma das sanções previstas nos itens 28.1.1; 28.1.2 e 28.1.3, a autoridade competente submeterá sua decisão ao Secretário de Estado de Gestão e Recursos Humanos – Seger, a fim de que, se confirmada, tenha efeito perante a Administração Pública Estadual.

28.1.3.23. Caso as sanções referidas no parágrafo anterior não sejam confirmadas pelo Secretário de Estado de Gestão e Recursos Humanos - SEGER competirá ao órgão promotor do certame, por intermédio de sua autoridade competente, decidir sobre a aplicação ou não das demais modalidades sancionatórias.

28.1.3.24. Confirmada a aplicação de quaisquer das sanções administrativas previstas neste item, competirá ao órgão promotor do certame proceder com o registro da ocorrência no Sistema de Cadastramento Unificado de Fornecedores – Sicaf, em campo apropriado. No caso da aplicação da sanção prevista no item 28.1.3.17, deverá, ainda, ser solicitado o descredenciamento do contratado no Sicaf.

28.2. As sanções administrativas somente serão aplicadas mediante regular processo administrativo, assegurada a ampla defesa e o contraditório, observando-se as seguintes regras:

28.2.1. Antes da aplicação de qualquer sanção administrativa, a Contratante deverá notificar o contratado, facultando-lhe a apresentação de defesa prévia.

28.2.2. A notificação deverá ocorrer pessoalmente, ou por correspondência, com aviso de recebimento, indicando, no mínimo: a conduta do contratado reputada como infratora, a motivação para aplicação da penalidade, a sanção que se



**ESTADO DO ESPÍRITO SANTO  
SECRETARIA DE ESTADO DA EDUCAÇÃO**

pretende aplicar, o prazo e o local de entrega das razões de defesa.

28.2.3. O prazo para apresentação de defesa prévia será de cinco dias úteis, a contar da intimação, exceto na hipótese de declaração de inidoneidade, em que o prazo será de dez dias consecutivos, devendo, em ambos os casos, ser observado a regra do artigo 183, da Lei Federal nº. 14.133/2021.

28.2.4. A Contratada comunicará à Contratante as mudanças de endereço ocorrido no curso do processo de credenciamento e da vigência do contrato, considerando-se eficazes as notificações enviadas ao local anteriormente indicado, na ausência da comunicação.

28.2.5. Ofertada a defesa prévia ou expirado o prazo sem que ocorra a sua apresentação, a Contratante proferirá decisão fundamentada e adotará as medidas legais cabíveis, resguardado o direito de recurso do contratado que deverá ser exercido nos termos da Lei Federal nº. 14.133/2021.

28.2.6. O recurso administrativo a que se refere à alínea anterior será submetido à análise da Procuradoria Geral do Estado do Espírito Santo - PGE.

## **29. DOS CASOS OMISSOS**

29.1. Os casos omissos serão decididos pelo contratante, segundo as disposições contidas na Lei nº 14.133/2021, e demais normas federais aplicáveis e, subsidiariamente, segundo as disposições contidas na Lei nº 8.078, de 1990 – Código de Defesa do Consumidor – e normas e princípios gerais dos contratos.

ANEXO I

**ESPECIFICAÇÕES DOS PRODUTOS**

**PÓ DE CAFÉ**

Café de qualidade: Superior; Tipo: Torrado e moído. Acondicionamento: Embalagem a vácuo, validade estampada no rótulo da embalagem; aspecto: em pó homogêneo, torrado e moído. Gosto: predominantemente café arábica, admitindo-se café conilon ou café 100% arábica. Classificação de bebida: dura para melhor. Unidade de fornecimento: pacote 500g. Validade mínima: 12 meses.

**IOGURTE COM POLPA DE FRUTA (COCO)**

Iogurte integral, com polpa de fruta sabores: **coco**, em embalagem plástica, de 1 litro, validade mínima de 30 dias, a contar da data da fabricação, conservada entre 1 a 10°C. No ato da entrega deve estar, no máximo, iniciado seu prazo de validade em 10 dias. Deverão atender aos critérios de composição e requisitos, aditivos, contaminantes e higiene estabelecida no regulamento técnico de identidade e qualidade de leites Fermentados (instrução normativa Nº 46, de 23 de outubro de 2007, do MAPA) ou legislação que o substitua. Deverão apresentar-se livres de sujidades ou quaisquer outros tipos de contaminantes. Deve atender a legislação de rotulagem de produtos de origem animal (instrução normativa Nº 22, de 24 de novembro de 2005, do MAPA) e de rotulagem nutricional. Em especial, devendo apresentar identificação e contato da Cooperativa/Associação, nome do produto, peso, prazo de validade, informações nutricionais, identificação no rótulo do registro do estabelecimento no serviço de inspeção (SIM, SIE, SIF, SUSAF/ES ou SISBI-POA) e demais informações de rotulagem obrigatória.

**POLPA DE FRUTA – GRAVIOLA**

Produto não fermentado, não concentrado, não diluído, obtido de frutos polposos, através de processo tecnológico adequado, com um teor mínimo de sólidos totais, proveniente da parte comestível do fruto. Acondicionado em embalagem plástica de 1 kg cada unidade e validade mínima de 12 meses, a contar da data de fabricação. No ato da entrega deve estar, no máximo, iniciando seu prazo de validade em 30 dias e estar congelado. Deve ser submetido a tratamento que assegure sua apresentação e conservação até o consumo. Sua composição, características físicas, químicas, microscópicas e organolépticas, aditivos, resíduos, contaminantes e rotulagem devem estar de acordo com o regulamento técnico geral para fixação dos padrões de identidade e qualidade para polpa de fruta, aprovado pela Instrução Normativa Nº 01 de 07 de janeiro de 2000 do MAPA, além de regulamento técnico de identidade e qualidade específico, quando houver. Deve atender às normas de rotulagem geral, nutricional, devendo apresentar identificação e contato do Cooperativas/Associações, nome do produto, peso, prazo de validade, informações nutricionais, número de “registro no Ministério da Agricultura, Pecuária e Abastecimento e demais informações de rotulagem obrigatória”.

**POLPA DE MARACUJÁ**

Produto não fermentado, não concentrado, não diluído, obtido de frutos polposos, através de processo tecnológico adequado, com um teor mínimo de sólidos totais, proveniente da parte comestível do fruto. Acondicionado em embalagem plástica de 1 kg cada unidade e validade mínima de 12 meses, a contar da data de fabricação. No ato da entrega deve estar, no máximo, iniciando seu prazo de validade em 30 dias e estar congelado. Deve ser submetido a tratamento que assegure sua apresentação e conservação até o consumo. Sua composição, características físicas, químicas, microscópicas e organolépticas, aditivos, resíduos, contaminantes e rotulagem devem estar de acordo com o regulamento técnico geral para fixação dos padrões de identidade e qualidade para polpa de fruta, aprovado pela Instrução Normativa Nº 01 de 07 de janeiro de 2000 do MAPA, além de regulamento técnico de identidade e qualidade específico, quando houver. Deve atender às normas de rotulagem geral, nutricional, devendo apresentar identificação e contato do Cooperativas/Associações, nome do produto, peso, prazo de validade, informações nutricionais, número de “registro no Ministério da Agricultura, Pecuária e Abastecimento e demais informações de rotulagem obrigatória”.

**MANTEIGA**

MANTEIGA, pura com sal, embalagens de 200g e 500G. Prazo de validade mínimo de 6 meses, a partir da data de fornecimento, contendo dados de identificação do produto, marca do fabricante, prazo de validade e peso líquido. O produto deverá ter registro no Ministério da Saúde e/ou Agricultura. Deverá ser transportado em carros fechados refrigerados, em embalagens e temperaturas corretas (10°C ou de acordo com o fabricante) e adequadas, respeitando a características do produto. De modo que as embalagens não se apresentem estufadas ou alteradas.

**QUEIJO MUÇARELA**

Queijo muçarela, produto elaborado com leite de vaca, com aspecto de massa semidura, cor branco creme homogênea, cheiro próprio, sabor suave, levemente salgado. Embalagem de polietileno transparente com identificação do produto, dos ingredientes, informações nutricionais, marca do fabricante e informações do mesmo, prazo de validade, peso líquido e rotulagem de acordo com a legislação – peça. Peça de, no máximo, 3.200kg.

**AIPIM PROCESSADO**

Variedade: **branco**. Produto descascado, cru e picado, obtido, embalado, armazenado, transportado e conservado em condições que não produzam, desenvolvam e ou agreguem substâncias físicas, químicas ou biológicas que coloquem em risco a saúde do consumidor. Devem ser embalados à vácuo, produzidos segundo as Boas Práticas de Manipulação de Alimentos. Embalagem primária plástica, atóxica, asséptica, transparente, resistente e devidamente vedada por termossoldagem, com conteúdo máximo de 3kg, entregues congelados. No rótulo impresso deverá constar, no mínimo: a denominação do produto, seguida da expressão "à vácuo", data de fabricação, data de validade, lista de ingredientes, identificação (nome e contato) da Cooperativa/Associação e informação nutricional. Deverá conter também informações sobre a temperatura adequada de armazenamento. Validade mínima de 7 dias.

**BANANA DA TERRA**

Tipo **Terra**. De boa qualidade, in natura, graúdas, em penca, sem defeitos sérios, com grau de maturação uniforme na entrega (observando a previsão de consumo descrita no edital), com aspecto, cor, cheiro e sabor próprio, com polpa firme e intacta, devendo ser bem desenvolvido, isenta de enfermidades, parasitas e larvas, material terroso e sujidades, sem danos físicos e mecânicos oriundos do manuseio e transporte, de colheita recente. Devem ter, em média, 150g a unidade.

**BATATA DOCE**

Tipo **Doce**, Rosada, extra Aa (peso Unitário Entre 150g e 300g); Casca c/ Coloração Rosada; Polpa c/ Coloração creme. O Lote deverá apresentar homogeneidade visual de tamanho e coloração. Não apresentar os defeitos podridão, deformação grave, dano por praga, esverdeamento, murcho, passado, queimado de sol grave, ferimento, brotado.

**COUVE**

De cor verde, brilhante, fresco, sem excesso de umidade, sem sinais de amarelamento, com talos firmes, sem folhas murchas, livre de insetos, isenta de danos por qualquer lesão física ou mecânica substâncias terrosas, sujidades, parasitas, larvas, resíduos de defensivos agrícolas, odor e sabor estranho.

**MACÃ**

Tipo Fuji. Apresentação in natura, de primeira qualidade, peso da unidade de aproximadamente 120g, bem acondicionada, tamanho e coloração uniforme, firme e intacta, isenta de sujidades, parasitas e larvas, sem danificação, sem danos físicos oriundos de manuseio e transporte, de colheita recente.







**MELANCIA**















Melancia; Tipo: grauda; Cor da Polpa: Vermelha; Apresentação: In Natura; Peso da unidade: Aproximadamente 10kg. Acondicionamento: a granel. Qualidade: de primeira qualidade. Características físicas: Tamanho, coloração uniforme, firme e intacto;. Higiênico sanitárias: isento de sujidades, parasitas e larvas. Danificação: sem danos físicos oriundos do manuseio e transporte. Legislação: conforme resolução RDC 272, DE 22/09/2005, da ANVISA e suas alterações posteriores. Verificação: produto sujeito a verificação no ato da entrega. Unidade de fornecimento: Quilograma.

**ALFACE**

Tipo crespa com peso unitário variando de 250g a 400g, coloração verde, folhas íntegras, frescas e limpas, com grau de corânica médio e sem formação de cabeça, devendo o lote apresentar homogeneidade visual de tamanho e coloração e não apresentar os defeitos de podridão, passada, murcha, mancha na folha interna ou com viroses.

ANEXO I A – Especificação dos Produtos

| PRODUTO             | CARACTERÍSTICAS ACEITÁVEIS  | CARACTERÍSTICAS NÃO ACEITÁVEIS   |
|---------------------|---|--|
| AIPIM<br>PROCESSADO |  AIPIM processado em embalagem adequada, mostrando unidades individuais e bem acondicionadas.  |  <p>Embalagem inadequada</p> AIPIM processado em embalagem inadequada, mostrando unidades amontoadas e sem proteção adequada.  |
| BANANA DA<br>TERRA  | <br> Banana da Terra madura, com casca amarela e algumas manchas escuras. |  <p>Muito madura</p>  <p>Verde</p> Banana da Terra muito madura, com casca amarela e muitas manchas escuras. Banana da Terra verde, com casca verde e algumas manchas escuras. |

|                    |   |   |
|--------------------|---|---|
| <p>BATATA DOCE</p> |    | <div style="display: flex; justify-content: space-around;"> <div style="text-align: center;">  <p>Esverdeando</p> </div> <div style="text-align: center;">  <p>Podridão</p> </div> </div> <div style="display: flex; justify-content: space-around; margin-top: 20px;"> <div style="text-align: center;">  <p>Murcho</p> </div> <div style="text-align: center;">  <p>Dano por praga</p> </div> </div> |
| <p>COUVE</p>       |   | <div style="display: flex; justify-content: space-around;"> <div style="text-align: center;">  <p>Amarelado</p> </div> <div style="text-align: center;">  <p>Murcho</p> </div> </div>   |
| <p>MAÇÃ</p>        |  | <div style="display: flex; justify-content: space-around;"> <div style="text-align: center;">  <p>Podridão</p> </div> <div style="text-align: center;">  <p>Machucados</p> </div> </div>   |
| <p>MELANCIA</p>    |  | <div style="display: flex; justify-content: space-around;"> <div style="text-align: center;">  <p>Dano profundo</p> </div> <div style="text-align: center;">  <p>Podridão</p> </div> </div>  |


ALFACE



Falta firmeza



Passado



Podridão



Dano profundo

**PLANEJAMENTO AGRICULTURA FAMILIAR 2024**

| TIPO                                | PRODUTO           | FEV | MAR | ABR | MAI | JUN | JUL | AGO | SET | OUT | NOV |
|-------------------------------------|-------------------|-----|-----|-----|-----|-----|-----|-----|-----|-----|-----|
| <b>ESTOCÁVEIS</b>                   | Pó de Café        | X   | X   | X   | X   | X   | X   | X   | X   | X   | X   |
| <b>REFRIGERADOS/<br/>CONGELADOS</b> | Iogurte de Coco   | X   | X   | X   | X   | X   | X   | X   | X   | X   | X   |
|                                     | Polpa de Graviola | X   | X   | X   | X   | X   | X   | X   | X   | X   | X   |
|                                     | Polpa de Maracujá | X   | X   | X   | X   | X   | X   | X   | X   | X   | X   |
|                                     | Manteiga          | X   | X   | X   | X   | X   | X   | X   | X   | X   | X   |
|                                     | Queijo Muçarela   | X   | X   | X   | X   | X   | X   | X   | X   | X   | X   |
| <b>HORTIFRUTI</b>                   | Aipim Descascado  | X   | X   | X   | X   | X   | X   | X   | X   | X   | X   |
|                                     | Alface            |     |     |     | X   | X   | X   | X   | X   | X   | X   |
|                                     | Banana da Terra   | X   | X   | X   | X   | X   | X   | X   | X   | X   | X   |
|                                     | Batata Doce       | X   | X   | X   | X   | X   | X   | X   | X   | X   | X   |
|                                     | Couve             | X   | X   | X   | X   | X   | X   | X   | X   | X   | X   |
|                                     | Maça              | X   | X   | X   | X   | X   | X   | X   | X   | X   |     |
|                                     | Melancia          | X   | X   | X   | X   | X   | X   | X   | X   | X   | X   |

**GOVERNO DO ESTADO DO ESPÍRITO SANTO**  
**SECRETARIA DE ESTADO DA EDUCAÇÃO**

| METROPOLITANA   |      |                   |         |                  |                |                |
|---|------|-------------------|---------|------------------|----------------|----------------|
| MUNICIPIOS  | ITEM | DESCRIÇÃO         | UNIDADE | QUANTIDADE ANUAL | VALOR UNITÁRIO | VALOR TOTAL    |
| Cariacica, Fundão,<br>Guarapari,Serra, Viana, Vila<br>Velha e Vitória | 1    | Pó de Café        | Kg      | 1110             | R\$ 43,99      | R\$ 48.831,31  |
|   | 2    | logurte de Coco   | L       | 19890            | R\$ 11,91      | R\$ 236.836,86 |
|   | 3    | Polpa de Graviola | Kg      | 10020            | R\$ 21,26      | R\$ 212.978,44 |
|   | 4    | Polpa de Maracujá | Kg      | 10020            | R\$ 30,96      | R\$ 310.232,56 |
|   | 5    | Manteiga          | Kg      | 2810             | R\$ 50,59      | R\$ 142.146,01 |
|   | 6    | Queijo Muçarela   | Kg      | 8495             | R\$ 40,79      | R\$ 346.541,39 |
|   | 7    | Aipim Descascado  | Kg      | 34920            | R\$ 7,18       | R\$ 250.689,78 |
|   | 8    | Alface            | Kg      | 3255             | R\$ 9,63       | R\$ 31.329,74  |
|   | 9    | Banana da Terra   | Kg      | 14640            | R\$ 7,09       | R\$ 103.780,38 |
|   | 10   | Batata Doce       | Kg      | 13490            | R\$ 5,52       | R\$ 74.518,76  |
|   | 11   | Couve             | Kg      | 10960            | R\$ 9,35       | R\$ 102.440,21 |
|   | 12   | Maçã              | Kg      | 27900            | R\$ 11,64      | R\$ 324.657,53 |
|   | 13   | Melancia          | Kg      | 14640            | R\$ 3,56       | R\$ 52.085,87  |

| CENTRAL SERRANA   |      |                   |         |                  |                |               |
|---|------|-------------------|---------|------------------|----------------|---------------|
| MUNICIPIOS  | ITEM | DESCRIÇÃO         | UNIDADE | QUANTIDADE ANUAL | VALOR UNITÁRIO | VALOR TOTAL   |
| Itaguaçu, Itarana, Santa<br>Leopoldina , Santa maria de<br>Jetibá, Santa Teresa | 1    | Pó de Café        | Kg      | 30               | R\$ 43,99      | R\$ 1.319,77  |
|   | 2    | logurte de Coco   | L       | 950              | R\$ 12,08      | R\$ 11.478,71 |
|   | 3    | Polpa de Graviola | Kg      | 570              | R\$ 21,26      | R\$ 12.115,54 |
|   | 4    | Polpa de Maracujá | Kg      | 570              | R\$ 30,96      | R\$ 17.647,96 |
|   | 5    | Manteiga          | Kg      | 235              | R\$ 50,27      | R\$ 11.813,54 |
|   | 6    | Queijo Muçarela   | Kg      | 585              | R\$ 40,60      | R\$ 23.751,90 |
|   | 7    | Aipim Descascado  | Kg      | 3000             | R\$ 7,18       | R\$ 21.536,92 |
|   | 8    | Alface            | Kg      | 287              | R\$ 9,63       | R\$ 2.762,41  |
|   | 9    | Banana da Terra   | Kg      | 1170             | R\$ 7,09       | R\$ 8.293,92  |
|   | 10   | Batata Doce       | Kg      | 1160             | R\$ 5,52       | R\$ 6.407,84  |
|   | 11   | Couve             | Kg      | 850              | R\$ 9,35       | R\$ 7.944,72  |
|   | 12   | Maçã              | Kg      | 2394             | R\$ 11,64      | R\$ 27.857,71 |
|   | 13   | Melancia          | Kg      | 1170             | R\$ 3,56       | R\$ 4.162,60  |

| SUDOESTE SERRANA  |      |                   |         |                  |                |               |
|---|------|-------------------|---------|------------------|----------------|---------------|
| MUNICIPIOS  | ITEM | DESCRIÇÃO         | UNIDADE | QUANTIDADE ANUAL | VALOR UNITÁRIO | VALOR TOTAL   |
| Afonso Cláudio, Brejetuba,<br>Conceição do Castelo, Domingos<br>Martins, Laranja da Terra,<br>Marechal Floriano, Venda Nova<br>do Imigrante | 1    | Pó de Café        | Kg      | 220              | R\$ 43,81      | R\$ 9.637,10  |
|   | 2    | logurte de Coco   | L       | 3860             | R\$ 11,91      | R\$ 45.962,31 |
|   | 3    | Polpa de Graviola | Kg      | 1920             | R\$ 21,24      | R\$ 40.779,60 |
|   | 4    | Polpa de Maracujá | Kg      | 1920             | R\$ 30,71      | R\$ 58.970,40 |
|   | 5    | Manteiga          | Kg      | 400              | R\$ 50,59      | R\$ 20.234,31 |
|   | 6    | Queijo Muçarela   | Kg      | 1400             | R\$ 40,79      | R\$ 57.111,00 |
|   | 7    | Aipim Descascado  | Kg      | 5210             | R\$ 7,30       | R\$ 38.030,40 |
|   | 8    | Alface            | Kg      | 490              | R\$ 9,63       | R\$ 4.720,30  |
|   | 9    | Banana da Terra   | Kg      | 2300             | R\$ 7,09       | R\$ 16.300,37 |
|   | 10   | Batata Doce       | Kg      | 2020             | R\$ 5,49       | R\$ 11.083,40 |
|   | 11   | Couve             | Kg      | 1710             | R\$ 9,32       | R\$ 15.936,86 |
|   | 12   | Maçã              | Kg      | 4158             | R\$ 11,64      | R\$ 48.384,44 |
|   | 13   | Melancia          | Kg      | 2300             | R\$ 3,58       | R\$ 8.236,42  |

| LITORAL SUL  |      |                   |         |                  |                |               |
|--|------|-------------------|---------|------------------|----------------|---------------|
| MUNICIPIOS   | ITEM | DESCRIÇÃO         | UNIDADE | QUANTIDADE ANUAL | VALOR UNITÁRIO | VALOR TOTAL   |
| Alfredo Chaves, Anchieta,<br>Iconha, Itapemirim, Marataizes,<br>Piúma, Presidente Kennedy e<br>Rio Novo do Sul | 1    | Pó de Café        | Kg      | 130              | R\$ 43,82      | R\$ 5.696,28  |
|  | 2    | logurte de Coco   | L       | 3160             | R\$ 11,91      | R\$ 37.627,17 |
|  | 3    | Polpa de Graviola | Kg      | 1770             | R\$ 21,26      | R\$ 37.637,94 |
|  | 4    | Polpa de Maracujá | Kg      | 1770             | R\$ 30,74      | R\$ 54.402,06 |
|  | 5    | Manteiga          | Kg      | 215              | R\$ 50,59      | R\$ 10.875,94 |
|  | 6    | Queijo Muçarela   | Kg      | 880              | R\$ 40,79      | R\$ 35.898,34 |
|  | 7    | Aipim Descascado  | Kg      | 3120             | R\$ 7,31       | R\$ 22.806,42 |
|  | 8    | Alface            | Kg      | 301              | R\$ 9,64       | R\$ 2.901,51  |
|  | 9    | Banana da Terra   | Kg      | 1580             | R\$ 7,09       | R\$ 11.207,37 |
|  | 10   | Batata Doce       | Kg      | 1200             | R\$ 5,50       | R\$ 6.596,20  |
|  | 11   | Couve             | Kg      | 1000             | R\$ 9,33       | R\$ 9.325,80  |
|  | 12   | Maçã              | Kg      | 2502             | R\$ 11,64      | R\$ 29.114,45 |
|  | 13   | Melancia          | Kg      | 1580             | R\$ 3,60       | R\$ 5.691,33  |

| CENTRAL SUL              |      |                   |         |                  |                |               |
|--------------------------|------|-------------------|---------|------------------|----------------|---------------|
| MUNICIPIOS               | ITEM | DESCRIÇÃO         | UNIDADE | QUANTIDADE ANUAL | VALOR UNITÁRIO | VALOR TOTAL   |
| Apiacá, Atilio Vivacqua, | 1    | Pó de Café        | Kg      | 250              | R\$ 43,81      | R\$ 10.951,25 |
|                          | 2    | logurte de Coco   | L       | 4850             | R\$ 11,91      | R\$ 57.750,57 |
|                          | 3    | Polpa de Graviola | Kg      | 2500             | R\$ 21,24      | R\$ 53.098,44 |
|                          | 4    | Polpa de Maracujá | Kg      | 2500             | R\$ 30,71      | R\$ 76.784,38 |
|                          | 5    | Manteiga          | Kg      | 480              | R\$ 50,59      | R\$ 24.281,17 |

|   |    |                  |    |      |           |               |
|---|----|------------------|----|------|-----------|---------------|
| Cachoeiro de Itapemirim,<br>Castelo, Jerônimo Monteiro,<br>Mimoso do Sul, Muqui, Vargem<br>Alta | 6  | Queijo Muçarela  | Kg | 1660 | R\$ 40,79 | R\$ 67.717,33 |
|   | 7  | Aipim Descascado | Kg | 6070 | R\$ 7,30  | R\$ 44.307,97 |
|   | 8  | Alface           | Kg | 567  | R\$ 9,63  | R\$ 5.462,06  |
|   | 9  | Banana da Terra  | Kg | 2780 | R\$ 7,09  | R\$ 19.702,18 |
|   | 10 | Batata Doce      | Kg | 2350 | R\$ 5,49  | R\$ 12.894,05 |
|   | 11 | Couve            | Kg | 1970 | R\$ 9,32  | R\$ 18.360,01 |
|   | 12 | Maçã             | Kg | 4869 | R\$ 11,64 | R\$ 56.657,98 |
|   | 13 | Melancia         | Kg | 2780 | R\$ 3,58  | R\$ 9.955,33  |

| CAPARAÓ   |      |                   |         |                  |                |               |
|---|------|-------------------|---------|------------------|----------------|---------------|
| MUNICIPIOS  | ITEM | DESCRIÇÃO         | UNIDADE | QUANTIDADE ANUAL | VALOR UNITÁRIO | VALOR TOTAL   |
| Alegre, Bom Jesus do Norte,<br>Divino São Lourenço, Dorés do<br>Rio Preto, Guaçuí, Ibatiba,<br>Ibitirama, Irupi, Iúna, Muniz<br>Freire, São José do Calçado | 1    | Pó de Café        | Kg      | 260              | R\$ 43,81      | R\$ 11.389,30 |
|   | 2    | logurte de Coco   | L       | 5170             | R\$ 12,08      | R\$ 62.468,37 |
|   | 3    | Polpa de Graviola | Kg      | 2680             | R\$ 21,24      | R\$ 56.921,53 |
|   | 4    | Polpa de Maracujá | Kg      | 2680             | R\$ 30,71      | R\$ 82.312,85 |
|   | 5    | Manteiga          | Kg      | 355              | R\$ 50,27      | R\$ 17.845,99 |
|   | 6    | Queijo Muçarela   | Kg      | 1440             | R\$ 40,60      | R\$ 58.466,22 |
|   | 7    | Aipim Descascado  | Kg      | 4690             | R\$ 7,30       | R\$ 34.234,66 |
|   | 8    | Alface            | Kg      | 455              | R\$ 9,63       | R\$ 4.383,13  |
|   | 9    | Banana da Terra   | Kg      | 2380             | R\$ 7,09       | R\$ 16.867,33 |
|   | 10   | Batata Doce       | Kg      | 1810             | R\$ 5,49       | R\$ 9.931,16  |
|   | 11   | Couve             | Kg      | 1630             | R\$ 9,32       | R\$ 15.191,27 |
|   | 12   | Maçã              | Kg      | 3717             | R\$ 11,64      | R\$ 43.252,76 |
|   | 13   | Melancia          | Kg      | 2380             | R\$ 3,58       | R\$ 8.522,91  |

| RIO DOCE  |      |                   |         |                  |                |               |
|---|------|-------------------|---------|------------------|----------------|---------------|
| MUNICIPIOS  | ITEM | DESCRIÇÃO         | UNIDADE | QUANTIDADE ANUAL | VALOR UNITÁRIO | VALOR TOTAL   |
| Aracruz, Ibraçu, João Neiva,<br>Linhares, Rio Bananal,<br>Sooretama | 1    | Pó de Café        | Kg      | 150              | R\$ 43,99      | R\$ 6.598,83  |
|   | 2    | logurte de Coco   | L       | 3450             | R\$ 11,91      | R\$ 41.080,30 |
|   | 3    | Polpa de Graviola | Kg      | 1910             | R\$ 21,26      | R\$ 40.597,69 |
|   | 4    | Polpa de Maracujá | Kg      | 1910             | R\$ 30,96      | R\$ 59.136,15 |
|   | 5    | Manteiga          | Kg      | 435              | R\$ 50,59      | R\$ 22.004,81 |
|   | 6    | Queijo Muçarela   | Kg      | 1310             | R\$ 40,79      | R\$ 53.439,58 |
|   | 7    | Aipim Descascado  | Kg      | 5580             | R\$ 7,18       | R\$ 40.058,68 |
|   | 8    | Alface            | Kg      | 525              | R\$ 9,63       | R\$ 5.053,18  |
|   | 9    | Banana da Terra   | Kg      | 2420             | R\$ 7,09       | R\$ 17.154,95 |
|   | 10   | Batata Doce       | Kg      | 2140             | R\$ 5,52       | R\$ 11.821,36 |
|   | 11   | Couve             | Kg      | 1710             | R\$ 9,35       | R\$ 15.982,92 |
|   | 12   | Maçã              | Kg      | 4464             | R\$ 11,64      | R\$ 51.945,20 |
|   | 13   | Melancia          | Kg      | 2420             | R\$ 3,56       | R\$ 8.609,82  |

| CENTRO OESTE  |      |                   |         |                  |                |               |
|---|------|-------------------|---------|------------------|----------------|---------------|
| MUNICIPIOS  | ITEM | DESCRIÇÃO         | UNIDADE | QUANTIDADE ANUAL | VALOR UNITÁRIO | VALOR TOTAL   |
| Alto Rio Novo, Baixo Guandu,<br>Colatina, Governador Linderberg,<br>Marilândia, Pancas, São<br>Domingos do Norte, São<br>Gabriela da Palha, São Roque<br>do Canaã, Vila Valério | 1    | Pó de Café        | Kg      | 320              | R\$ 43,99      | R\$ 14.077,50 |
|   | 2    | logurte de Coco   | L       | 5250             | R\$ 12,08      | R\$ 63.435,00 |
|   | 3    | Polpa de Graviola | Kg      | 2500             | R\$ 21,26      | R\$ 53.138,33 |
|   | 4    | Polpa de Maracujá | Kg      | 2500             | R\$ 30,96      | R\$ 77.403,33 |
|   | 5    | Manteiga          | Kg      | 390              | R\$ 50,27      | R\$ 19.605,46 |
|   | 6    | Queijo Muçarela   | Kg      | 1640             | R\$ 40,60      | R\$ 66.586,52 |
|   | 7    | Aipim Descascado  | Kg      | 5210             | R\$ 7,18       | R\$ 37.402,46 |
|   | 8    | Alface            | Kg      | 469              | R\$ 9,63       | R\$ 4.514,18  |
|   | 9    | Banana da Terra   | Kg      | 2480             | R\$ 7,09       | R\$ 17.580,28 |
|   | 10   | Batata Doce       | Kg      | 2010             | R\$ 5,52       | R\$ 11.103,24 |
|   | 11   | Couve             | Kg      | 1840             | R\$ 9,35       | R\$ 17.197,99 |
|   | 12   | Maçã              | Kg      | 4131             | R\$ 11,64      | R\$ 48.070,26 |
|   | 13   | Melancia          | Kg      | 2480             | R\$ 3,56       | R\$ 8.823,29  |

| NORDESTE  |      |                   |         |                  |                |               |
|---|------|-------------------|---------|------------------|----------------|---------------|
| MUNICIPIOS  | ITEM | DESCRIÇÃO         | UNIDADE | QUANTIDADE ANUAL | VALOR UNITÁRIO | VALOR TOTAL   |
| Boa Esperança, Conceição da<br>Barra, Jaguaré, Montanha,<br>Mucurici, Pedro Canário,<br>Pinheiros, Ponto Belo e São<br>Mateus | 1    | Pó de Café        | Kg      | 430              | R\$ 43,99      | R\$ 18.916,63 |
|   | 2    | logurte de Coco   | L       | 7040             | R\$ 12,08      | R\$ 85.063,31 |
|   | 3    | Polpa de Graviola | Kg      | 3200             | R\$ 21,26      | R\$ 68.017,07 |
|   | 4    | Polpa de Maracujá | Kg      | 3200             | R\$ 30,96      | R\$ 99.076,27 |
|   | 5    | Manteiga          | Kg      | 600              | R\$ 50,27      | R\$ 30.162,24 |
|   | 6    | Queijo Muçarela   | Kg      | 2260             | R\$ 40,60      | R\$ 91.759,48 |
|   | 7    | Aipim Descascado  | Kg      | 7020             | R\$ 7,18       | R\$ 50.396,40 |
|   | 8    | Alface            | Kg      | 644              | R\$ 9,63       | R\$ 6.198,57  |
|   | 9    | Banana da Terra   | Kg      | 3300             | R\$ 7,09       | R\$ 23.393,12 |
|   | 10   | Batata Doce       | Kg      | 2720             | R\$ 5,52       | R\$ 15.025,28 |
|   | 11   | Couve             | Kg      | 2520             | R\$ 9,35       | R\$ 23.553,77 |
|   | 12   | Maçã              | Kg      | 5625             | R\$ 11,64      | R\$ 65.455,15 |
|   | 13   | Melancia          | Kg      | 3300             | R\$ 3,56       | R\$ 11.740,67 |

| NOROESTE   |      |                   |         |                  |                |               |
|------------|------|-------------------|---------|------------------|----------------|---------------|
| MUNICIPIOS | ITEM | DESCRIÇÃO         | UNIDADE | QUANTIDADE ANUAL | VALOR UNITÁRIO | VALOR TOTAL   |
|            | 1    | Pó de Café        | Kg      | 240              | R\$ 43,99      | R\$ 10.558,12 |
|            | 2    | logurte de Coco   | L       | 4290             | R\$ 12,08      | R\$ 51.835,46 |
|            | 3    | Polpa de Graviola | Kg      | 2080             | R\$ 21,26      | R\$ 44.211,09 |

|  |    |                   |    |      |           |               |
|--|----|-------------------|----|------|-----------|---------------|
| Água Doce do Norte, Águia Branca, Barra de São Francisco, Ecoporanga, Mantenópolis, Nova Veneçia, Vila Pavão | 4  | Polpa de Maracujá | Kg | 2080 | R\$ 30,96 | R\$ 64.399,57 |
|  | 5  | Manteiga          | Kg | 335  | R\$ 50,27 | R\$ 16.840,58 |
|  | 6  | Queijo Muçarela   | Kg | 1375 | R\$ 40,60 | R\$ 55.827,12 |
|  | 7  | Aipim Descascado  | Kg | 4440 | R\$ 7,18  | R\$ 31.874,65 |
|  | 8  | Alface            | Kg | 427  | R\$ 9,63  | R\$ 4.109,92  |
|  | 9  | Banana da Terra   | Kg | 2130 | R\$ 7,09  | R\$ 15.099,19 |
|  | 10 | Batata Doce       | Kg | 1710 | R\$ 5,52  | R\$ 9.446,04  |
|  | 11 | Couve             | Kg | 1510 | R\$ 9,35  | R\$ 14.113,57 |
|  | 12 | Maçã              | Kg | 3546 | R\$ 11,64 | R\$ 41.262,92 |
|  | 13 | Melancia          | Kg | 2130 | R\$ 3,56  | R\$ 7.578,07  |

| CONSOLIDAÇÃO FINAL |                         |
|--------------------|-------------------------|
| MICRORREGIÃO       | Valor Total             |
| METROPOLITANA      | R\$ 2.237.068,84        |
| CENTRAL SERRANA    | R\$ 157.093,55          |
| SUDOESTE SERRANA   | R\$ 375.386,89          |
| LITORAL SUL        | R\$ 269.780,80          |
| CENTRAL SUL        | R\$ 457.922,69          |
| CAPARAO            | R\$ 421.787,48          |
| RIO DOCE           | R\$ 373.483,46          |
| CENTRO OESTE       | R\$ 438.937,84          |
| NORDESTE           | R\$ 588.757,95          |
| NOROESTE           | R\$ 367.156,31          |
| <b>TOTAL</b>       | <b>R\$ 5.687.375,81</b> |

| ANEXO 3 |   | PLANILHA DE PREÇOS DE SERVIÇOS DE MANUTENÇÃO DE EQUIPAMENTOS |                |             |                |             |                |             |                |             |                |             |
|---------|---|--|----------------|-------------|----------------|-------------|----------------|-------------|----------------|-------------|----------------|-------------|
| Código  | Descrição   | Quantidade   | Valor Unitário | Valor Total | Valor Unitário | Valor Total | Valor Unitário | Valor Total | Valor Unitário | Valor Total | Valor Unitário | Valor Total |
|         |   |  |                |             |                |             |                |             |                |             |                |             |
| 01      | Manutenção de equipamentos de informática   | 1  | 100,00         | 100,00      | 1              | 100,00      | 100,00         | 1           | 100,00         | 100,00      | 1              | 100,00      |
| 02      | Manutenção de equipamentos de áudio   | 1  | 100,00         | 100,00      | 1              | 100,00      | 100,00         | 1           | 100,00         | 100,00      | 1              | 100,00      |
| 03      | Manutenção de equipamentos de vídeo   | 1  | 100,00         | 100,00      | 1              | 100,00      | 100,00         | 1           | 100,00         | 100,00      | 1              | 100,00      |
| 04      | Manutenção de equipamentos de iluminação  | 1  | 100,00         | 100,00      | 1              | 100,00      | 100,00         | 1           | 100,00         | 100,00      | 1              | 100,00      |
| 05      | Manutenção de equipamentos de climatização  | 1  | 100,00         | 100,00      | 1              | 100,00      | 100,00         | 1           | 100,00         | 100,00      | 1              | 100,00      |
| 06      | Manutenção de equipamentos de segurança   | 1  | 100,00         | 100,00      | 1              | 100,00      | 100,00         | 1           | 100,00         | 100,00      | 1              | 100,00      |
| 07      | Manutenção de equipamentos de comunicação   | 1  | 100,00         | 100,00      | 1              | 100,00      | 100,00         | 1           | 100,00         | 100,00      | 1              | 100,00      |
| 08      | Manutenção de equipamentos de transporte  | 1  | 100,00         | 100,00      | 1              | 100,00      | 100,00         | 1           | 100,00         | 100,00      | 1              | 100,00      |
| 09      | Manutenção de equipamentos de energia elétrica  | 1  | 100,00         | 100,00      | 1              | 100,00      | 100,00         | 1           | 100,00         | 100,00      | 1              | 100,00      |
| 10      | Manutenção de equipamentos de saneamento  | 1  | 100,00         | 100,00      | 1              | 100,00      | 100,00         | 1           | 100,00         | 100,00      | 1              | 100,00      |
| 11      | Manutenção de equipamentos de telefonia   | 1  | 100,00         | 100,00      | 1              | 100,00      | 100,00         | 1           | 100,00         | 100,00      | 1              | 100,00      |
| 12      | Manutenção de equipamentos de sinalização   | 1  | 100,00         | 100,00      | 1              | 100,00      | 100,00         | 1           | 100,00         | 100,00      | 1              | 100,00      |
| 13      | Manutenção de equipamentos de vigilância  | 1  | 100,00         | 100,00      | 1              | 100,00      | 100,00         | 1           | 100,00         | 100,00      | 1              | 100,00      |
| 14      | Manutenção de equipamentos de automação   | 1  | 100,00         | 100,00      | 1              | 100,00      | 100,00         | 1           | 100,00         | 100,00      | 1              | 100,00      |
| 15      | Manutenção de equipamentos de controle de acesso  | 1  | 100,00         | 100,00      | 1              | 100,00      | 100,00         | 1           | 100,00         | 100,00      | 1              | 100,00      |
| 16      | Manutenção de equipamentos de controle de estacionamento                                    | 1  | 100,00         | 100,00      | 1              | 100,00      | 100,00         | 1           | 100,00         | 100,00      | 1              | 100,00      |
| 17      | Manutenção de equipamentos de controle de fluxo de pedestres                                | 1  | 100,00         | 100,00      | 1              | 100,00      | 100,00         | 1           | 100,00         | 100,00      | 1              | 100,00      |
| 18      | Manutenção de equipamentos de controle de acesso a áreas restritas                          | 1  | 100,00         | 100,00      | 1              | 100,00      | 100,00         | 1           | 100,00         | 100,00      | 1              | 100,00      |
| 19      | Manutenção de equipamentos de controle de acesso a salas de reunião                         | 1  | 100,00         | 100,00      | 1              | 100,00      | 100,00         | 1           | 100,00         | 100,00      | 1              | 100,00      |
| 20      | Manutenção de equipamentos de controle de acesso a áreas de trabalho                        | 1  | 100,00         | 100,00      | 1              | 100,00      | 100,00         | 1           | 100,00         | 100,00      | 1              | 100,00      |
| 21      | Manutenção de equipamentos de controle de acesso a áreas de lazer                           | 1  | 100,00         | 100,00      | 1              | 100,00      | 100,00         | 1           | 100,00         | 100,00      | 1              | 100,00      |
| 22      | Manutenção de equipamentos de controle de acesso a áreas de segurança                       | 1  | 100,00         | 100,00      | 1              | 100,00      | 100,00         | 1           | 100,00         | 100,00      | 1              | 100,00      |
| 23      | Manutenção de equipamentos de controle de acesso a áreas de manutenção                      | 1  | 100,00         | 100,00      | 1              | 100,00      | 100,00         | 1           | 100,00         | 100,00      | 1              | 100,00      |
| 24      | Manutenção de equipamentos de controle de acesso a áreas de armazenamento                   | 1  | 100,00         | 100,00      | 1              | 100,00      | 100,00         | 1           | 100,00         | 100,00      | 1              | 100,00      |
| 25      | Manutenção de equipamentos de controle de acesso a áreas de distribuição                    | 1  | 100,00         | 100,00      | 1              | 100,00      | 100,00         | 1           | 100,00         | 100,00      | 1              | 100,00      |
| 26      | Manutenção de equipamentos de controle de acesso a áreas de administração                   | 1  | 100,00         | 100,00      | 1              | 100,00      | 100,00         | 1           | 100,00         | 100,00      | 1              | 100,00      |
| 27      | Manutenção de equipamentos de controle de acesso a áreas de atendimento ao cliente          | 1  | 100,00         | 100,00      | 1              | 100,00      | 100,00         | 1           | 100,00         | 100,00      | 1              | 100,00      |
| 28      | Manutenção de equipamentos de controle de acesso a áreas de treinamento                     | 1  | 100,00         | 100,00      | 1              | 100,00      | 100,00         | 1           | 100,00         | 100,00      | 1              | 100,00      |
| 29      | Manutenção de equipamentos de controle de acesso a áreas de pesquisa e desenvolvimento      | 1  | 100,00         | 100,00      | 1              | 100,00      | 100,00         | 1           | 100,00         | 100,00      | 1              | 100,00      |
| 30      | Manutenção de equipamentos de controle de acesso a áreas de produção                        | 1  | 100,00         | 100,00      | 1              | 100,00      | 100,00         | 1           | 100,00         | 100,00      | 1              | 100,00      |
| 31      | Manutenção de equipamentos de controle de acesso a áreas de distribuição e logística        | 1  | 100,00         | 100,00      | 1              | 100,00      | 100,00         | 1           | 100,00         | 100,00      | 1              | 100,00      |
| 32      | Manutenção de equipamentos de controle de acesso a áreas de marketing e vendas              | 1  | 100,00         | 100,00      | 1              | 100,00      | 100,00         | 1           | 100,00         | 100,00      | 1              | 100,00      |
| 33      | Manutenção de equipamentos de controle de acesso a áreas de recursos humanos                | 1  | 100,00         | 100,00      | 1              | 100,00      | 100,00         | 1           | 100,00         | 100,00      | 1              | 100,00      |
| 34      | Manutenção de equipamentos de controle de acesso a áreas de finanças e contabilidade        | 1  | 100,00         | 100,00      | 1              | 100,00      | 100,00         | 1           | 100,00         | 100,00      | 1              | 100,00      |
| 35      | Manutenção de equipamentos de controle de acesso a áreas de jurídico                        | 1  | 100,00         | 100,00      | 1              | 100,00      | 100,00         | 1           | 100,00         | 100,00      | 1              | 100,00      |
| 36      | Manutenção de equipamentos de controle de acesso a áreas de comunicação e relações públicas | 1  | 100,00         | 100,00      | 1              | 100,00      | 100,00         | 1           | 100,00         | 100,00      | 1              | 100,00      |
| 37      | Manutenção de equipamentos de controle de acesso a áreas de operações e logística           | 1  | 100,00         | 100,00      | 1              | 100,00      | 100,00         | 1           | 100,00         | 100,00      | 1              | 100,00      |
| 38      | Manutenção de equipamentos de controle de acesso a áreas de suporte técnico                 | 1  | 100,00         | 100,00      | 1              | 100,00      | 100,00         | 1           | 100,00         | 100,00      | 1              | 100,00      |
| 39      | Manutenção de equipamentos de controle de acesso a áreas de treinamento e desenvolvimento   | 1  | 100,00         | 100,00      | 1              | 100,00      | 100,00         | 1           | 100,00         | 100,00      | 1              | 100,00      |
| 40      | Manutenção de equipamentos de controle de acesso a áreas de inovação e pesquisa             | 1  | 100,00         | 100,00      | 1              | 100,00      | 100,00         | 1           | 100,00         | 100,00      | 1              | 100,00      |
| 41      | Manutenção de equipamentos de controle de acesso a áreas de sustentabilidade                | 1  | 100,00         | 100,00      | 1              | 100,00      | 100,00         | 1           | 100,00         | 100,00      | 1              | 100,00      |
| 42      | Manutenção de equipamentos de controle de acesso a áreas de governança e compliance         | 1  | 100,00         | 100,00      | 1              | 100,00      | 100,00         | 1           | 100,00         | 100,00      | 1              | 100,00      |
| 43      | Manutenção de equipamentos de controle de acesso a áreas de qualidade                       | 1  | 100,00         | 100,00      | 1              | 100,00      | 100,00         | 1           | 100,00         | 100,00      | 1              | 100,00      |
| 44      | Manutenção de equipamentos de controle de acesso a áreas de segurança da informação         | 1  | 100,00         | 100,00      | 1              | 100,00      | 100,00         | 1           | 100,00         | 100,00      | 1              | 100,00      |
| 45      | Manutenção de equipamentos de controle de acesso a áreas de inteligência de negócios        | 1  | 100,00         | 100,00      | 1              | 100,00      | 100,00         | 1           | 100,00         | 100,00      | 1              | 100,00      |
| 46      | Manutenção de equipamentos de controle de acesso a áreas de análise de dados                | 1  | 100,00         | 100,00      | 1              | 100,00      | 100,00         | 1           | 100,00         | 100,00      | 1              | 100,00      |
| 47      | Manutenção de equipamentos de controle de acesso a áreas de ciência de dados                | 1  | 100,00         | 100,00      | 1              | 100,00      | 100,00         | 1           | 100,00         | 100,00      | 1              | 100,00      |
| 48      | Manutenção de equipamentos de controle de acesso a áreas de inteligência artificial         | 1  | 100,00         | 100,00      | 1              | 100,00      | 100,00         | 1           | 100,00         | 100,00      | 1              | 100,00      |
| 49      | Manutenção de equipamentos de controle de acesso a áreas de blockchain                      | 1  | 100,00         | 100,00      | 1              | 100,00      | 100,00         | 1           | 100,00         | 100,00      | 1              | 100,00      |
| 50      | Manutenção de equipamentos de controle de acesso a áreas de realidade aumentada             | 1  | 100,00         | 100,00      | 1              | 100,00      | 100,00         | 1           | 100,00         | 100,00      | 1              | 100,00      |
| 51      | Manutenção de equipamentos de controle de acesso a áreas de realidade virtual               | 1  | 100,00         | 100,00      | 1              | 100,00      | 100,00         | 1           | 100,00         | 100,00      | 1              | 100,00      |
| 52      | Manutenção de equipamentos de controle de acesso a áreas de robótica                        | 1  | 100,00         | 100,00      | 1              | 100,00      | 100,00         | 1           | 100,00         | 100,00      | 1              | 100,00      |
| 53      | Manutenção de equipamentos de controle de acesso a áreas de nanotecnologia                  | 1  | 100,00         | 100,00      | 1              | 100,00      | 100,00         | 1           | 100,00         | 100,00      | 1              | 100,00      |
| 54      | Manutenção de equipamentos de controle de acesso a áreas de biotecnologia                   | 1  | 100,00         | 100,00      | 1              | 100,00      | 100,00         | 1           | 100,00         | 100,00      | 1              | 100,00      |
| 55      | Manutenção de equipamentos de controle de acesso a áreas de ciência dos materiais           | 1  | 100,00         | 100,00      | 1              | 100,00      | 100,00         | 1           | 100,00         | 100,00      | 1              | 100,00      |
| 56      | Manutenção de equipamentos de controle de acesso a áreas de física                          | 1  | 100,00         | 100,00      | 1              | 100,00      | 100,00         | 1           | 100,00         | 100,00      | 1              | 100,00      |
| 57      | Manutenção de equipamentos de controle de acesso a áreas de química                         | 1  | 100,00         | 100,00      | 1              | 100,00      | 100,00         | 1           | 100,00         | 100,00      | 1              | 100,00      |
| 58      | Manutenção de equipamentos de controle de acesso a áreas de biologia                        | 1  | 100,00         | 100,00      | 1              | 100,00      | 100,00         | 1           | 100,00         | 100,00      | 1              | 100,00      |
| 59      | Manutenção de equipamentos de controle de acesso a áreas de medicina                        | 1  | 100,00         | 100,00      | 1              | 100,00      | 100,00         | 1           | 100,00         | 100,00      | 1              | 100,00      |
| 60      | Manutenção de equipamentos de controle de acesso a áreas de engenharia                      | 1  | 100,00         | 100,00      | 1              | 100,00      | 100,00         | 1           | 100,00         | 100,00      | 1              | 100,00      |
| 61      | Manutenção de equipamentos de controle de acesso a áreas de arquitetura                     | 1  | 100,00         | 100,00      | 1              | 100,00      | 100,00         | 1           | 100,00         | 100,00      | 1              | 100,00      |
| 62      | Manutenção de equipamentos de controle de acesso a áreas de design                          | 1  | 100,00         | 100,00      | 1              | 100,00      | 100,00         | 1           | 100,00         | 100,00      | 1              | 100,00      |
| 63      | Manutenção de equipamentos de controle de acesso a áreas de arte                            | 1  | 100,00         | 100,00      | 1              | 100,00      | 100,00         | 1           | 100,00         | 100,00      | 1              | 100,00      |
| 64      | Manutenção de equipamentos de controle de acesso a áreas de música                          | 1  | 100,00         | 100,00      | 1              | 100,00      | 100,00         | 1           | 100,00         | 100,00      | 1              | 100,00      |
| 65      | Manutenção de equipamentos de controle de acesso a áreas de dança                           | 1  | 100,00         | 100,00      | 1              | 100,00      | 100,00         | 1           | 100,00         | 100,00      | 1              | 100,00      |
| 66      | Manutenção de equipamentos de controle de acesso a áreas de teatro                          | 1  | 100,00         | 100,00      | 1              | 100,00      | 100,00         | 1           | 100,00         | 100,00      | 1              | 100,00      |
| 67      | Manutenção de equipamentos de controle de acesso a áreas de cinema                          | 1  | 100,00         | 100,00      | 1              | 100,00      | 100,00         | 1           | 100,00         | 100,00      | 1              | 100,00      |
| 68      | Manutenção de equipamentos de controle de acesso a áreas de televisão                       | 1  | 100,00         | 100,00      | 1              | 100,00      | 100,00         | 1           | 100,00         | 100,00      | 1              | 100,00      |
| 69      | Manutenção de equipamentos de controle de acesso a áreas de rádio                           | 1  | 100,00         | 100,00      | 1              | 100,00      | 100,00         | 1           | 100,00         | 100,00      | 1              | 100,00      |
| 70      | Manutenção de equipamentos de controle de acesso a áreas de jornalismo                      | 1  | 100,00         | 100,00      | 1              | 100,00      | 100,00         | 1           | 100,00         | 100,00      | 1              | 100,00      |
| 71      | Manutenção de equipamentos de controle de acesso a áreas de publicidade                     | 1  | 100,00         | 100,00      | 1              | 100,00      | 100,00         | 1           | 100,00         | 100,00      | 1              | 100,00      |
| 72      | Manutenção de equipamentos de controle de acesso a áreas de marketing digital               | 1  | 100,00         | 100,00      | 1              | 100,00      | 100,00         | 1           | 100,00         | 100,00      | 1              | 100,00      |
| 73      | Manutenção de equipamentos de controle de acesso a áreas de relações públicas               | 1  | 100,00         | 100,00      | 1              | 100,00      | 100,00         | 1           | 100,00         | 100,00      | 1              | 100,00      |
| 74      | Manutenção de equipamentos de controle de acesso a áreas de comunicação corporativa         | 1  | 100,00         | 100,00      | 1              | 100,00      | 100,00         | 1           | 100,00         | 100,00      | 1              | 100,00      |
| 75      | Manutenção de equipamentos de controle de acesso a áreas de comunicação social              | 1  | 100,00         | 100,00      | 1              | 100,00      | 100,00         | 1           | 100,00         | 100,00      | 1              | 100,00      |
| 76      | Manutenção de equipamentos de controle de acesso a áreas de comunicação institucional       | 1  | 100,00         | 100,00      | 1              | 100,00      | 100,00         | 1           | 100,00         | 100,00      | 1              | 100,00      |
| 77      | Manutenção de equipamentos de controle de acesso a áreas de comunicação estratégica         | 1  | 100,00         | 100,00      | 1              | 100,00      | 100,00         | 1           | 100,00         | 100,00      | 1              | 100,00      |
| 78      | Manutenção de equipamentos de controle de acesso a áreas de comunicação de crise            | 1  | 100,00         | 100,00      | 1              | 100,00      | 100,00         | 1           | 100,00         | 100,00      | 1              | 100,00      |
| 79      | Manutenção de equipamentos de controle de acesso a áreas de comunicação de marketing        | 1  | 100,00         | 100,00      | 1              | 100,00      | 100,00         | 1           | 100,00         | 100,00      | 1              | 100,00      |
| 80      | Manutenção de equipamentos de controle de acesso a áreas de comunicação de vendas           | 1  | 100,00         | 100,00      | 1              | 100,00      | 100,00         | 1           | 100,00         | 100,00      | 1              | 100,00      |
| 81      | Manutenção de equipamentos de controle de acesso a áreas de comunicação de suporte          | 1  | 100,00         | 100,00      | 1              | 100,00      | 100,00         | 1           | 100,00         | 100,00      | 1              | 100,00      |
| 82      | Manutenção de equipamentos de controle de acesso a áreas de comunicação de treinamento      | 1  | 100,00         | 100,00      | 1              | 100,00      | 100,00         | 1           | 100,00         | 100,00      | 1              | 100,00      |
| 83      | Manutenção de equipamentos de controle de acesso a áreas de comunicação de desenvolvimento  | 1  | 100,00         | 100,00      | 1              | 100,00      | 100,00         | 1           | 100,00         | 100,        |                |             |

| ANEXO II                  |                         |   |                              |  |                     |                        |                        |                     |                      |                       |             |                      |                  |            |           |               |
|---------------------------|-------------------------|---|------------------------------|--|---------------------|------------------------|------------------------|---------------------|----------------------|-----------------------|-------------|----------------------|------------------|------------|-----------|---------------|
| ESCOLAS EM TEMPO INTEGRAL |                         |   |                              | PLANEJAMENTO AGRICULTURA FAMILIAR 2024 |                     |                        |                        |                     |                      |                       |             |                      |                  |            |           |               |
| Lot e                     | Município               | Escola  | Adesão à alimentação escolar | Pó de Café(Kg)                         | logurte de Coco (L) | Polpa de Graviola (Kg) | Polpa de Maracujá (Kg) | Manteiga (Kg) 5 inc | Queijo Muçarela (Kg) | Aipim Descascado (Kg) | Alface (Kg) | Banana da Terra (Kg) | Batata Doce (Kg) | Couve (Kg) | Maçã (Kg) | Melancia (Kg) |
|                           |                         |   |                              | 3                                      | 1                   | 1                      | 1                      | 1                   | 2                    | 2                     | 1           | 2                    | 1                | 2          | 1         | 2             |
|                           |                         |   |                              | 0,006                                  | 0,250               | 0,100                  | 0,100                  | 0,008               | 0,030                | 0,045                 | 0,012       | 0,030                | 0,035            | 0,025      | 0,080     | 0,030         |
| 1                         | Cachoeiro de Itapemirim | CEEFMTI FRANCISCO COELHO AVILA JUNIOR           | 299                          | 5                                      | 75                  | 30                     | 30                     | 2                   | 18                   | 27                    | 4           | 18                   | 10               | 15         | 24        | 18            |
| 1                         | Cachoeiro de Itapemirim | CEEFMTI LICEU MUNIZ FREIRE                      | 252                          | 5                                      | 63                  | 25                     | 25                     | 2                   | 15                   | 23                    | 3           | 15                   | 9                | 13         | 20        | 15            |
| 1                         | Itapemirim              | CEEFMTI WASHINGTON PINHEIRO MEIRELLES           | 305                          | 5                                      | 76                  | 31                     | 31                     | 2                   | 18                   | 27                    | 4           | 18                   | 11               | 15         | 24        | 18            |
| 1                         | Castelo                 | EEEFM JOAO BLEY                                 | 123                          | 2                                      | 31                  | 12                     | 12                     | 1                   | 7                    | 11                    | 1           | 7                    | 4                | 6          | 10        | 7             |
| 1                         | Mimoso Do Sul           | CEEFMTI ANTONIO ACHA                            | 11                           | 0                                      | 3                   | 1                      | 1                      | 0                   | 1                    | 1                     | 0           | 1                    | 0                | 1          | 1         | 1             |
| 1                         | Muqui                   | CEEFMTI SENADOR DIRCEU CARDOSO                  | 175                          | 3                                      | 44                  | 18                     | 18                     | 1                   | 11                   | 16                    | 2           | 11                   | 6                | 9          | 14        | 11            |
| 1                         | Alegre                  | CEEFMTI ARISTEU AGUIAR                          | 400                          | 7                                      | 100                 | 40                     | 40                     | 3                   | 24                   | 36                    | 5           | 24                   | 14               | 20         | 32        | 24            |
| 1                         | Guacui                  | CEEFMTI MONSENHOR MIGUEL DE SANCTIS             | 181                          | 3                                      | 45                  | 18                     | 18                     | 1                   | 11                   | 16                    | 2           | 11                   | 6                | 9          | 14        | 11            |
| 1                         | Iuna                    | CEEFMTI HENRIQUE COUTINHO                       | 15                           | 0                                      | 4                   | 2                      | 2                      | 0                   | 1                    | 1                     | 0           | 1                    | 1                | 1          | 1         | 1             |
| 1                         | Muniz Freire            | CEEFMTI BRAULIO FRANCO                          | 255                          | 5                                      | 64                  | 26                     | 26                     | 2                   | 15                   | 23                    | 3           | 15                   | 9                | 13         | 20        | 15            |
| 2                         | Afonso Claudio          | CEEFMTI AFONSO CLAUDIO                          | 172                          | 3                                      | 43                  | 17                     | 17                     | 1                   | 10                   | 15                    | 2           | 10                   | 6                | 9          | 14        | 10            |
| 2                         | Brejetuba               | EEEFM ALVARO CASTELO                            | 9                            | 0                                      | 2                   | 1                      | 1                      | 0                   | 1                    | 1                     | 0           | 1                    | 0                | 0          | 1         | 1             |
| 2                         | Brejetuba               | EEEFM SAO JORGE                                 | 154                          | 3                                      | 39                  | 15                     | 15                     | 1                   | 9                    | 14                    | 2           | 9                    | 5                | 8          | 12        | 9             |
| 2                         | Conceicao Do Castelo    | CEEFMTI ELISA PAIVA                             | 270                          | 5                                      | 68                  | 27                     | 27                     | 2                   | 16                   | 24                    | 3           | 16                   | 9                | 14         | 22        | 16            |
| 2                         | Venda Nova Do Imigrante | EEEFM DOMINGOS PERIM                            | 216                          | 4                                      | 54                  | 22                     | 22                     | 2                   | 13                   | 19                    | 3           | 13                   | 8                | 11         | 17        | 13            |
| 2                         | Guarapari               | EEEFM LYRA RIBEIRO SANTOS                       | 190                          | 3                                      | 48                  | 19                     | 19                     | 2                   | 11                   | 17                    | 2           | 11                   | 7                | 10         | 15        | 11            |
| 2                         | Vila Velha              | CEEMTI PROF MAURA ABAURRE                       | 304                          | 5                                      | 76                  | 30                     | 30                     | 2                   | 18                   | 27                    | 4           | 18                   | 11               | 15         | 24        | 18            |
| 2                         | Vila Velha              | CEEFMTI PASTOR OLIVEIRA DE ARAUJO               | 314                          | 6                                      | 79                  | 31                     | 31                     | 3                   | 19                   | 28                    | 4           | 19                   | 11               | 16         | 25        | 19            |
| 2                         | Vila Velha              | CEEFMTI ASSISOLINA ASSIS ANDRADE                | 319                          | 6                                      | 80                  | 32                     | 32                     | 3                   | 19                   | 29                    | 4           | 19                   | 11               | 16         | 26        | 19            |
| 2                         | Vila Velha              | EEEFM SILVIO ROCIO                              | 100                          | 2                                      | 25                  | 10                     | 10                     | 1                   | 6                    | 9                     | 1           | 6                    | 4                | 5          | 8         | 6             |
| 2                         | Viana                   | CEEFMTI EWERTON MONTENEGRO GUIMARÃES            | 228                          | 4                                      | 57                  | 23                     | 23                     | 2                   | 14                   | 21                    | 3           | 14                   | 8                | 11         | 18        | 14            |
| 3                         | Cariacica               | CEEFMTI ITAGIBA ESCOBAR                         | 211                          | 4                                      | 53                  | 21                     | 21                     | 2                   | 13                   | 19                    | 3           | 13                   | 7                | 11         | 17        | 13            |
| 3                         | Cariacica               | CEEFMTI PRESIDENTE CASTELO BRANCO               | 223                          | 4                                      | 56                  | 22                     | 22                     | 2                   | 13                   | 20                    | 3           | 13                   | 8                | 11         | 18        | 13            |
| 3                         | Cariacica               | CEEFMTI PROF MARIA PENEDO                       | 373                          | 7                                      | 93                  | 37                     | 37                     | 3                   | 22                   | 34                    | 4           | 22                   | 13               | 19         | 30        | 22            |
| 3                         | Cariacica               | CEEFMTI PROFESSOR JOSE LEO NUNES                | 368                          | 7                                      | 92                  | 37                     | 37                     | 3                   | 22                   | 33                    | 4           | 22                   | 13               | 18         | 29        | 22            |
| 3                         | Baixo Guandu            | CEEMTI BAIXO GUANDU                             | 253                          | 5                                      | 63                  | 25                     | 25                     | 2                   | 15                   | 23                    | 3           | 15                   | 9                | 13         | 20        | 15            |
| 3                         | Baixo Guandu            | EEEFM DR JONES DOS SANTOS NEVES                 | 181                          | 3                                      | 45                  | 18                     | 18                     | 1                   | 11                   | 16                    | 2           | 11                   | 6                | 9          | 14        | 11            |
| 3                         | Pancas                  | EEEFM ARARIBOIA                                 | 198                          | 4                                      | 50                  | 20                     | 20                     | 2                   | 12                   | 18                    | 2           | 12                   | 7                | 10         | 16        | 12            |
| 3                         | Colatina                | CEEFMTI CONDE DE LINHARES                       | 303                          | 5                                      | 76                  | 30                     | 30                     | 2                   | 18                   | 27                    | 4           | 18                   | 11               | 15         | 24        | 18            |
| 4                         | Fundao                  | CEEFMTI NAIR MIRANDA                            | 162                          | 3                                      | 41                  | 16                     | 16                     | 1                   | 10                   | 15                    | 2           | 10                   | 6                | 8          | 13        | 10            |
| 4                         | Serra                   | CEEFMTI JOAQUIM BEATO                           | 263                          | 5                                      | 66                  | 26                     | 26                     | 2                   | 16                   | 24                    | 3           | 16                   | 9                | 13         | 21        | 16            |
| 4                         | Serra                   | CEEFMTI DR GETUNILDO PIMENTEL                   | 385                          | 7                                      | 96                  | 39                     | 39                     | 3                   | 23                   | 35                    | 5           | 23                   | 13               | 19         | 31        | 23            |
| 4                         | Serra                   | EEEFM ANTONIO ENGRACIO DA SILVA                 | 328                          | 6                                      | 82                  | 33                     | 33                     | 3                   | 20                   | 30                    | 4           | 20                   | 11               | 16         | 26        | 20            |
| 4                         | Vitoria                 | CEEFMTI SAO PEDRO DR AGESANDRO DA COSTA DEDEIRA | 213                          | 4                                      | 53                  | 21                     | 21                     | 2                   | 13                   | 19                    | 3           | 13                   | 7                | 11         | 17        | 13            |
| 5                         | Sao Gabriel Da Palha    | EEEF CORREGO QUEIXADA                           | 79                           | 1                                      | 20                  | 8                      | 8                      | 1                   | 5                    | 7                     | 1           | 5                    | 3                | 4          | 6         | 5             |
| 5                         | Conceicao Da Barra      | EEEFM AUGUSTO DE OLIVEIRA                       | 133                          | 2                                      | 33                  | 13                     | 13                     | 1                   | 8                    | 12                    | 2           | 8                    | 5                | 7          | 11        | 8             |
| 5                         | Sao Mateus              | EEEF EGIDIO BORDONI                             | 249                          | 4                                      | 62                  | 25                     | 25                     | 2                   | 15                   | 22                    | 3           | 15                   | 9                | 12         | 20        | 15            |
| 5                         | Sao Mateus              | EEEFM AMERICO SILVARES                          | 221                          | 4                                      | 55                  | 22                     | 22                     | 2                   | 13                   | 20                    | 3           | 13                   | 8                | 11         | 18        | 13            |
| 5                         | Linhares                | CEEFMTI BARTOUVINO COSTA                        | 318                          | 6                                      | 80                  | 32                     | 32                     | 3                   | 19                   | 29                    | 4           | 19                   | 11               | 16         | 25        | 19            |
| 5                         | Montanha                | CEEFMTI PROFESSOR ELPIDIO CAMPOS DE OLIVEIRA    | 242                          | 4                                      | 61                  | 24                     | 24                     | 2                   | 15                   | 22                    | 3           | 15                   | 8                | 12         | 19        | 15            |
| 5                         | Sao Gabriel Da Palha    | CEEFMTI GOVERNADOR GERSON CAMATA                | 298                          | 5                                      | 75                  | 30                     | 30                     | 2                   | 18                   | 27                    | 4           | 18                   | 10               | 15         | 24        | 18            |
| 5                         | Pedro Canario           | CEEFMTI MANOEL DUARTE DA CUNHA                  | 374                          | 7                                      | 94                  | 37                     | 37                     | 3                   | 22                   | 34                    | 4           | 22                   | 13               | 19         | 30        | 22            |
| 5                         | Sao Mateus              | CEEFMTI MARITA MOTTA SANTOS                     | 356                          | 6                                      | 89                  | 36                     | 36                     | 3                   | 21                   | 32                    | 4           | 21                   | 12               | 18         | 28        | 21            |
| 5                         | Barra De Sao Francisco  | CEEFMTI JOAO XXIII                              | 280                          | 5                                      | 70                  | 28                     | 28                     | 2                   | 17                   | 25                    | 3           | 17                   | 10               | 14         | 22        | 17            |
| 5                         | Agua Branca             | CEIER DE AGUIA BRANCA                           | 179                          | 3                                      | 45                  | 18                     | 18                     | 1                   | 11                   | 16                    | 2           | 11                   | 6                | 9          | 14        | 11            |
| 5                         | Vila Pavao              | CEIER DE VILA PAVÃO                             | 127                          | 2                                      | 32                  | 13                     | 13                     | 1                   | 8                    | 11                    | 2           | 8                    | 4                | 6          | 10        | 8             |
| 5                         | Boa Esperanca           | CEIER DE BOA ESPERANCA                          | 200                          | 4                                      | 50                  | 20                     | 20                     | 2                   | 12                   | 18                    | 2           | 12                   | 7                | 10         | 16        | 12            |
| 5                         | Sao Mateus              | EEEFM PIO XII                                   | 262                          | 5                                      | 66                  | 26                     | 26                     | 2                   | 16                   | 24                    | 3           | 16                   | 9                | 13         | 21        | 16            |
| 5                         | Mantenopolis            | EEEFM JOB PIMENTEL                              | 178                          | 3                                      | 45                  | 18                     | 18                     | 1                   | 11                   | 16                    | 2           | 11                   | 6                | 9          | 14        | 11            |
| 5                         | Ecoporanga              | CEEFMTI DANIEL COMBONI                          | 267                          | 5                                      | 67                  | 27                     | 27                     | 2                   | 16                   | 24                    | 3           | 16                   | 9                | 13         | 21        | 16            |

| ANEXO II            |                         |  |                      | PLANEJAMENTO AGRICULTURA FAMILIAR 2024 |                     |                        |                        |                     |                      |                       |             |                      |                  |            |           |               |   |   |
|---------------------|-------------------------|--|----------------------|--|---------------------|------------------------|------------------------|---------------------|----------------------|-----------------------|-------------|----------------------|------------------|------------|-----------|---------------|---|---|
| ESCOLAS INTEGRAL II |                         |  |                      |  |                     |                        |                        |                     |                      |                       |             |                      |                  |            |           |               |   |   |
| Lote                | Município               | Escola                                       | Adesão à alimentação | Pó de Café(Kg)                         | logurte de Coco (L) | Poipa de Graviola (Kg) | Poipa de Maracujá (Kg) | Manteiga (Kg) 5 Inc | Queijo Muçarela (Kg) | Alpim Descascado (Kg) | Alface (Kg) | Banana da Terra (Kg) | Batata Doce (Kg) | Couve (Kg) | Maçã (Kg) | Melancia (Kg) |   |   |
|                     |                         |  |                      | 1                                      | 1                   | 1                      | 1                      | 1                   | 1                    | 2                     | 1           | 2                    | 1                | 2          | 1         | 2             | 1 | 2 |
|                     |                         |  |                      | 0,006                                  | 0,165               | 0,100                  | 0,100                  | 0,008               | 0,030                | 0,045                 | 0,012       | 0,030                | 0,035            | 0,015      | 0,080     | 0,030         |   |   |
| 1                   | Cachoeiro de Itapemirim | EEEFM AGOSTINHO SIMONATO                     | 155                  | 1                                      | 26                  | 16                     | 16                     | 1                   | 5                    | 14                    | 2           | 9                    | 5                | 5          | 12        | 9             |   |   |
| 1                   | Cachoeiro de Itapemirim | EEEFM PRESIDENTE GETULIO VARGAS              | 110                  | 1                                      | 18                  | 11                     | 11                     | 1                   | 3                    | 10                    | 1           | 7                    | 4                | 3          | 9         | 7             |   |   |
| 1                   | Cachoeiro de Itapemirim | EEEFM PROF PETRONILHA VIDIGAL                | 158                  | 1                                      | 26                  | 16                     | 16                     | 1                   | 5                    | 14                    | 2           | 9                    | 6                | 5          | 13        | 9             |   |   |
| 1                   | Cachoeiro de Itapemirim | CEEFMTI FRANCISCO COELHO AVILA JUNIOR        | 96                   | 1                                      | 16                  | 10                     | 10                     | 1                   | 3                    | 9                     | 1           | 6                    | 3                | 3          | 8         | 6             |   |   |
| 1                   | Cachoeiro de Itapemirim | CEEFMTI LICEU MUNIZ FREIRE                   | 67                   | 0                                      | 11                  | 7                      | 7                      | 1                   | 2                    | 6                     | 1           | 4                    | 2                | 2          | 5         | 4             |   |   |
| 1                   | Cachoeiro de Itapemirim | EEEM CEI ATILLA DE ALMEIDA MIRANDA           | 82                   | 0                                      | 14                  | 8                      | 8                      | 1                   | 2                    | 7                     | 1           | 5                    | 3                | 2          | 7         | 5             |   |   |
| 1                   | Atílio Viviaqua         | EEEFM FERNANDO DE ABREU                      | 137                  | 1                                      | 23                  | 14                     | 14                     | 1                   | 4                    | 12                    | 2           | 8                    | 5                | 4          | 11        | 8             |   |   |
| 1                   | Castelo                 | EEEFM JOAO BLEY                              | 205                  | 1                                      | 34                  | 21                     | 21                     | 2                   | 6                    | 18                    | 2           | 12                   | 7                | 6          | 16        | 12            |   |   |
| 1                   | Iconha                  | EEEFM CEL ANTONIO DUARTE                     | 225                  | 1                                      | 37                  | 23                     | 23                     | 2                   | 7                    | 20                    | 3           | 14                   | 8                | 7          | 18        | 14            |   |   |
| 1                   | Itapemirim              | EEEF GRAUNA                                  | 213                  | 1                                      | 35                  | 21                     | 21                     | 2                   | 6                    | 19                    | 3           | 13                   | 7                | 6          | 17        | 13            |   |   |
| 1                   | Ibitirama               | ANTONIO LEMOS JUNIOR                         | 238                  | 1                                      | 39                  | 24                     | 24                     | 2                   | 7                    | 21                    | 3           | 14                   | 8                | 7          | 19        | 14            |   |   |
| 1                   | Jeronimo Monteiro       | EEEFM JERONIMO MONTEIRO                      | 320                  | 2                                      | 53                  | 32                     | 32                     | 3                   | 10                   | 29                    | 4           | 19                   | 11               | 10         | 26        | 19            |   |   |
| 1                   | Rio Novo Do Sul         | EEEFM WALDEMIRO HEMERLY                      | 237                  | 1                                      | 39                  | 24                     | 24                     | 2                   | 7                    | 21                    | 3           | 14                   | 8                | 7          | 19        | 14            |   |   |
| 1                   | Vargem Alta             | EEEFM PRESIDENTE LUEBKE                      | 290                  | 2                                      | 48                  | 29                     | 29                     | 2                   | 9                    | 26                    | 3           | 17                   | 10               | 9          | 23        | 17            |   |   |
| 1                   | Alegre                  | EEEFM PROFESSOR PEDRO SIMAO                  | 142                  | 1                                      | 23                  | 14                     | 14                     | 1                   | 4                    | 13                    | 2           | 9                    | 5                | 4          | 11        | 9             |   |   |
| 1                   | Bom Jesus Do Norte      | EEEFM HORACIO PLINIO                         | 109                  | 1                                      | 18                  | 11                     | 11                     | 1                   | 3                    | 10                    | 1           | 7                    | 4                | 3          | 9         | 7             |   |   |
| 1                   | Divino De Sao Lourenco  | EEEFM JUVENAL NOLASCO                        | 92                   | 1                                      | 15                  | 9                      | 9                      | 1                   | 3                    | 8                     | 1           | 6                    | 3                | 3          | 7         | 6             |   |   |
| 1                   | Dores Do Rio Preto      | EEEFM PEDRO DE ALCANTARA GALVEAS             | 234                  | 1                                      | 39                  | 23                     | 23                     | 2                   | 7                    | 21                    | 3           | 14                   | 8                | 7          | 19        | 14            |   |   |
| 1                   | Guacul                  | EEEFM ANTONIO CARNEIRO RIBEIRO               | 152                  | 1                                      | 25                  | 15                     | 15                     | 1                   | 5                    | 14                    | 2           | 9                    | 5                | 5          | 12        | 9             |   |   |
| 1                   | Ibatiba                 | EEEFM PROF MARIA TRINDADE OLIVEIRA           | 231                  | 1                                      | 38                  | 23                     | 23                     | 2                   | 7                    | 21                    | 3           | 14                   | 8                | 7          | 18        | 14            |   |   |
| 1                   | Sao Jose Do Calçado     | EEEFM MERCES GARCIA VIEIRA                   | 173                  | 1                                      | 29                  | 17                     | 17                     | 1                   | 5                    | 16                    | 2           | 10                   | 6                | 5          | 14        | 10            |   |   |
| 1                   | Inupi                   | EEEFM BERNARDO HORTA                         | 473                  | 3                                      | 78                  | 47                     | 47                     | 4                   | 14                   | 43                    | 6           | 28                   | 17               | 14         | 38        | 28            |   |   |
| 1                   | Presidente Kennedy      | PRESIDENTE KENNEDY                           | 117                  | 1                                      | 19                  | 12                     | 12                     | 1                   | 4                    | 11                    | 1           | 7                    | 4                | 4          | 9         | 7             |   |   |
| 1                   | Dores Do Rio Preto      | EEEFM PEDRO DE ALCANTARA GALVEAS             | 234                  | 1                                      | 39                  | 23                     | 23                     | 2                   | 7                    | 21                    | 3           | 14                   | 8                | 7          | 19        | 14            |   |   |
| 1                   | Apiaçá                  | CANDIDA POVOA                                | 150                  | 1                                      | 25                  | 15                     | 15                     | 1                   | 5                    | 14                    | 2           | 9                    | 5                | 5          | 12        | 9             |   |   |
| 2                   | Brejuba                 | EEEFM ALVARO CASTELO                         | 295                  | 2                                      | 49                  | 30                     | 30                     | 2                   | 9                    | 27                    | 4           | 18                   | 10               | 9          | 24        | 18            |   |   |
| 2                   | Domingos Martins        | EEEFM TEOFILO PAULINO                        | 254                  | 2                                      | 42                  | 25                     | 25                     | 2                   | 8                    | 23                    | 3           | 15                   | 9                | 8          | 20        | 15            |   |   |
| 2                   | Domingos Martins        | EEEFM PEDRA AZUL                             | 172                  | 1                                      | 28                  | 17                     | 17                     | 1                   | 5                    | 15                    | 2           | 10                   | 6                | 5          | 14        | 10            |   |   |
| 2                   | Laranja Da Terra        | EEEFM LUIZ JOUFFROY                          | 238                  | 1                                      | 39                  | 24                     | 24                     | 2                   | 7                    | 21                    | 3           | 14                   | 8                | 7          | 19        | 14            |   |   |
| 2                   | Viana                   | EEEFM NELSON VIEIRA PIMENTEL                 | 155                  | 1                                      | 26                  | 16                     | 16                     | 1                   | 5                    | 14                    | 2           | 9                    | 5                | 5          | 12        | 9             |   |   |
| 2                   | Itaguacu                | EEEFM EURICO SALLES                          | 341                  | 2                                      | 56                  | 34                     | 34                     | 3                   | 10                   | 31                    | 4           | 20                   | 12               | 10         | 27        | 20            |   |   |
| 2                   | Anchieta                | CEEMTI PAULO FREIRE                          | 432                  | 3                                      | 71                  | 43                     | 43                     | 3                   | 13                   | 39                    | 5           | 26                   | 15               | 13         | 35        | 26            |   |   |
| 2                   | Alfredo Chaves          | EEEFM CAMILA MOTTA                           | 184                  | 1                                      | 30                  | 18                     | 18                     | 1                   | 6                    | 17                    | 2           | 11                   | 6                | 6          | 15        | 11            |   |   |
| 2                   | Guarapari               | EEEM DR SILVA MELLO                          | 275                  | 2                                      | 45                  | 28                     | 28                     | 2                   | 8                    | 25                    | 3           | 17                   | 10               | 8          | 22        | 17            |   |   |
| 2                   | Guarapari               | EEEFM ZULEIMA FORTES FARIA                   | 125                  | 1                                      | 21                  | 13                     | 13                     | 1                   | 4                    | 11                    | 2           | 8                    | 4                | 4          | 10        | 8             |   |   |
| 2                   | Guarapari               | EEEM GUARAPARI                               | 96                   | 1                                      | 16                  | 10                     | 10                     | 1                   | 3                    | 9                     | 1           | 6                    | 3                | 3          | 8         | 6             |   |   |
| 2                   | Vila Velha              | EEEFM PROF GERALDO COSTA ALVES               | 162                  | 1                                      | 27                  | 16                     | 16                     | 1                   | 5                    | 15                    | 2           | 10                   | 6                | 5          | 13        | 10            |   |   |
| 2                   | Vila Velha              | EEEFM FLORENTINO AVIDOS                      | 234                  | 1                                      | 39                  | 23                     | 23                     | 2                   | 7                    | 21                    | 3           | 14                   | 8                | 7          | 19        | 14            |   |   |
| 2                   | Vila Velha              | EEEM PROFESSOR AGENOR RORIS                  | 211                  | 1                                      | 35                  | 21                     | 21                     | 2                   | 6                    | 19                    | 3           | 13                   | 7                | 6          | 17        | 13            |   |   |
| 2                   | Vila Velha              | EEEM MARIO GURGEL                            | 188                  | 1                                      | 31                  | 19                     | 19                     | 2                   | 6                    | 17                    | 2           | 11                   | 7                | 6          | 15        | 11            |   |   |
| 2                   | Vila Velha              | EEEFM LUIZ MANOEL VELLOZO                    | 115                  | 1                                      | 19                  | 12                     | 12                     | 1                   | 3                    | 10                    | 1           | 7                    | 4                | 3          | 9         | 7             |   |   |
| 2                   | Vila Velha              | EEEM ORMANDA GONCALVES                       | 208                  | 1                                      | 34                  | 21                     | 21                     | 2                   | 6                    | 19                    | 2           | 12                   | 7                | 6          | 17        | 12            |   |   |
| 2                   | Vila Velha              | EEEFM DR FRANCISCO FREITAS LIMA              | 125                  | 1                                      | 21                  | 13                     | 13                     | 1                   | 4                    | 11                    | 2           | 8                    | 4                | 4          | 10        | 8             |   |   |
| 2                   | Vila Velha              | EEEFM AGENOR DE SOUZA LE                     | 196                  | 1                                      | 32                  | 20                     | 20                     | 2                   | 6                    | 18                    | 2           | 12                   | 7                | 6          | 16        | 12            |   |   |
| 2                   | Vila Velha              | EEEFM BENICIO GONCALVES                      | 208                  | 1                                      | 34                  | 21                     | 21                     | 2                   | 6                    | 19                    | 2           | 12                   | 7                | 6          | 17        | 12            |   |   |
| 2                   | Pluma                   | EEEFM PROF FILOMENA QUITIBA                  | 169                  | 1                                      | 28                  | 17                     | 17                     | 1                   | 5                    | 15                    | 2           | 10                   | 6                | 5          | 14        | 10            |   |   |
| 2                   | Itarana                 | EEEFM PROF ALEYDE COSME                      | 234                  | 1                                      | 39                  | 23                     | 23                     | 2                   | 7                    | 21                    | 3           | 14                   | 8                | 7          | 19        | 14            |   |   |
| 2                   | Marechal Floriano       | EEEFM EMILIO OSCAR HULLE                     | 136                  | 1                                      | 22                  | 14                     | 14                     | 1                   | 4                    | 12                    | 2           | 8                    | 5                | 4          | 11        | 8             |   |   |
| 3                   | Cariacica               | EEEFM MARIA DE LOURDES POYARES LABUTO        | 137                  | 1                                      | 23                  | 14                     | 14                     | 1                   | 4                    | 12                    | 2           | 8                    | 5                | 4          | 11        | 8             |   |   |
| 3                   | Cariacica               | EEEFM JOSE RODRIGUES COUTINHO                | 109                  | 1                                      | 18                  | 11                     | 11                     | 1                   | 3                    | 10                    | 1           | 7                    | 4                | 3          | 9         | 7             |   |   |
| 3                   | Cariacica               | EEEFM ARY PARREIRAS                          | 234                  | 1                                      | 39                  | 23                     | 23                     | 2                   | 7                    | 21                    | 3           | 14                   | 8                | 7          | 19        | 14            |   |   |
| 3                   | Cariacica               | EEEFM SATURNINO RANGEL MAURO                 | 119                  | 1                                      | 20                  | 12                     | 12                     | 1                   | 4                    | 11                    | 1           | 7                    | 4                | 4          | 10        | 7             |   |   |
| 3                   | Cariacica               | EEEFM ANA LOPES BALESTRERO                   | 86                   | 1                                      | 14                  | 9                      | 9                      | 1                   | 3                    | 8                     | 1           | 5                    | 3                | 3          | 7         | 5             |   |   |
| 3                   | Cariacica               | EEEFM ALZIRA RAMOS                           | 182                  | 1                                      | 30                  | 18                     | 18                     | 1                   | 5                    | 16                    | 2           | 11                   | 6                | 5          | 15        | 11            |   |   |
| 3                   | Cariacica               | EEEFM HUNNEY EVEREST PIOVESAN                | 160                  | 1                                      | 26                  | 16                     | 16                     | 1                   | 5                    | 14                    | 2           | 10                   | 6                | 5          | 13        | 10            |   |   |
| 3                   | Cariacica               | EEEFM PROF JOAQUIM BARBOSA QUITIBA           | 149                  | 1                                      | 25                  | 15                     | 15                     | 1                   | 4                    | 13                    | 2           | 9                    | 5                | 4          | 12        | 9             |   |   |
| 3                   | Cariacica               | EEEFM JESUS CRISTO REI                       | 132                  | 1                                      | 22                  | 13                     | 13                     | 1                   | 4                    | 12                    | 2           | 8                    | 5                | 4          | 11        | 8             |   |   |
| 3                   | Cariacica               | EEEFM JOAO CRISOSTOMO BELESA                 | 111                  | 1                                      | 18                  | 11                     | 11                     | 1                   | 3                    | 10                    | 1           | 7                    | 4                | 3          | 9         | 7             |   |   |
| 3                   | Alto Rio Novo           | EEEFM PASTOR ANTONIO NUNES DE CARVALHO       | 150                  | 1                                      | 25                  | 15                     | 15                     | 1                   | 5                    | 14                    | 2           | 9                    | 5                | 5          | 12        | 9             |   |   |
| 3                   | Colatina                | EEEFM HONÓRIO FRAGA                          | 122                  | 1                                      | 20                  | 12                     | 12                     | 1                   | 4                    | 11                    | 1           | 7                    | 4                | 4          | 10        | 7             |   |   |
| 3                   | Mariandia               | EEEFM PADRE ANTONIO VOLKERS                  | 87                   | 1                                      | 14                  | 9                      | 9                      | 1                   | 3                    | 8                     | 1           | 5                    | 3                | 3          | 7         | 5             |   |   |
| 3                   | Colatina                | EEEFM RUBENS RANGEL                          | 113                  | 1                                      | 19                  | 11                     | 11                     | 1                   | 3                    | 10                    | 1           | 7                    | 4                | 3          | 9         | 7             |   |   |
| 3                   | Colatina                | EEEFM PROF CAROLINA PICHLER                  | 93                   | 1                                      | 15                  | 9                      | 9                      | 1                   | 3                    | 8                     | 1           | 6                    | 3                | 3          | 7         | 6             |   |   |
| 3                   | Governador Lindenberg   | EEEFM PROF SANTOS PINTO                      | 137                  | 1                                      | 23                  | 14                     | 14                     | 1                   | 4                    | 12                    | 2           | 8                    | 5                | 4          | 11        | 8             |   |   |
| 3                   | Sao Domingos Do Norte   | EEEFM SÃO DOMINGOS                           | 207                  | 1                                      | 34                  | 21                     | 21                     | 2                   | 6                    | 19                    | 2           | 12                   | 7                | 6          | 17        | 12            |   |   |
| 3                   | Santa Leopoldina        | ALICE HOLZMEISTER                            | 81                   | 0                                      | 13                  | 8                      | 8                      | 1                   | 2                    | 7                     | 1           | 5                    | 3                | 2          | 6         | 5             |   |   |
| 4                   | Serra                   | EEEFM CLÓVIS BORGES MIGUEL                   | 281                  | 2                                      | 46                  | 28                     | 28                     | 2                   | 8                    | 25                    | 3           | 17                   | 10               | 8          | 22        | 17            |   |   |
| 4                   | Serra                   | EEEFM ROMULO CASTELO                         | 230                  | 1                                      | 38                  | 23                     | 23                     | 2                   | 7                    | 21                    | 3           | 14                   | 8                | 7          | 18        | 14            |   |   |
| 4                   | Serra                   | EEEFM FRANCISCA PEIXOTO MIGUEL               | 153                  | 1                                      | 25                  | 15                     | 15                     | 1                   | 5                    | 14                    | 2           | 9                    | 5                | 5          | 12        | 9             |   |   |
| 4                   | Serra                   | EEEFM ARISTOBULO BARBOSA LEAO                | 402                  | 2                                      | 66                  | 40                     | 40                     | 3                   | 12                   | 36                    | 5           | 24                   | 14               | 12         | 32        | 24            |   |   |
| 4                   | Vitoria                 | EEEFM AFLORDIZO CARVALHO DA SILVA            | 55                   | 0                                      | 9                   | 6                      | 6                      | 0                   | 2                    | 5                     | 1           | 3                    | 2                | 2          | 4         | 3             |   |   |
| 4                   | Vitoria                 | EEEFM ALMIRANTE BARROSO                      | 127                  | 1                                      | 21                  | 13                     | 13                     | 1                   | 4                    | 11                    | 2           | 8                    | 4                | 4          | 10        | 8             |   |   |
| 4                   | Vitoria                 | CEEMTI PROF FERNANDO DUARTE RABELO - VITORIA | 181                  | 1                                      | 30                  | 18                     | 18                     | 1                   | 5                    | 16                    | 2           | 11                   | 6                | 5          | 14        | 11            |   |   |
| 4                   | Vitoria                 | EEEM PROF RENATO JOSE DA COSTA PACHECO       | 293                  | 2                                      | 48                  | 29                     | 29                     | 2                   | 9                    | 26                    | 4           | 18                   | 10               | 9          | 23        | 18            |   |   |
| 4                   | Vitoria                 | EEEFM MAJOR ALFREDO PEDRO RABAYOLLI          | 203                  | 1                                      | 33                  | 20                     | 20                     | 2                   | 6                    | 18                    | 2           | 12                   | 7                | 6          | 16        | 12            |   |   |
| 4                   | Serra                   | EEEM SIZENANDO PECHINCHA                     | 98                   | 1                                      | 16                  | 10                     | 10                     | 1                   | 3                    | 9                     | 1           | 6                    | 3                | 3          | 8         | 6             |   |   |
| 4                   | Serra                   | EEEFM PROF HILDA MIRANDA NASCIMENTO          | 275                  | 2                                      | 45                  | 28                     | 28                     | 2                   | 8                    | 25                    | 3           | 17                   | 10               | 8          | 22        | 17            |   |   |
| 4                   | Aracruz                 | EEEFM DYLIO PENEDO                           | 167                  | 1                                      | 28                  | 17                     | 17                     | 1                   | 5                    | 15                    | 2           | 10                   | 6                | 5          | 13        | 10            |   |   |
| 4                   | Aracruz                 | EEEFM ERMENTINA LEAL                         | 213                  | 1                                      | 35                  | 21                     | 21                     | 2                   | 6                    | 19                    | 3           | 13                   | 7                | 6          | 17        | 13            |   |   |
| 4                   | Joao Neiva              | EEEFM JOAO NEIVA                             | 98                   | 1                                      | 16                  | 10                     | 10                     | 1                   | 3                    | 9                     | 1           | 6                    | 3                | 3          | 8         | 6             |   |   |
| 4                   | Ibiraçu                 | EEEFM NARCEU DE PAIVA FILHO                  | 192                  | 1                                      | 32                  | 19                     | 19                     | 2                   | 6                    | 17                    | 2           | 12                   | 7                | 6          | 15        | 12            |   |   |
| 5                   | Água Doce Do Norte      | EEEFM DERMEVAL LEITE RIBEIRO                 | 134                  | 1                                      | 22                  | 13                     | 13                     | 1                   | 4                    | 12                    | 2           | 8                    | 5                | 4          | 11        | 8             |   |   |
| 5                   | Água Doce Do Norte      | EEEFM SEBASTIÃO COIMBRA ELIZEU               | 196                  | 1                                      | 32                  | 20                     | 20                     | 2                   | 6                    | 18                    | 2           | 12                   | 7                | 6          | 16        | 12            |   |   |
| 5                   | Barra De Sao Francisco  | EEEFM PROF ASCENDINA FEITOSA                 | 138                  | 1                                      | 23                  | 14                     | 14                     | 1                   | 4                    | 12                    | 2           | 8                    | 5                | 4          | 11        | 8             |   |   |
| 5                   | Mantenópolis            | EEEFM PALMERINDO VIEIRA CAMPOS               | 63                   | 0                                      | 10                  | 6                      | 6                      | 1                   | 2                    | 6                     | 1           | 4                    | 2                | 2          | 5         | 4             |   |   |
| 5                   | Pinheiros               | EEEM NOSSA SENHORA DE LOURDES                | 294                  | 2                                      | 49                  | 29                     | 29                     | 2                   | 9                    | 26                    | 4           | 18                   | 10               | 9          | 24        | 18            |   |   |
| 5                   | Nova Venécia            | EEEM DOM DANIEL COMBONI                      | 209                  | 1                                      | 34                  | 21                     | 21                     | 2                   | 6                    | 19                    | 3           | 13                   | 7                | 6          | 17        | 13            |   |   |
| 5                   | Água Branca             | EEEFM PROFESSORA ANA MARIA CARLETTI QUIUQUI  | 295                  | 2                                      | 49                  | 30                     | 30                     | 2                   | 9                    | 27                    | 4           | 18                   | 10               | 9          | 24        | 18            |   |   |
| 5                   | Boa Esperança           | EEEFM ANTONIO DOS SANTOS NEVES               | 314                  | 2                                      | 52                  | 31                     | 31                     | 3                   | 9                    | 28                    | 4           | 19                   | 11               | 9          | 25        | 19            |   |   |
| 5                   | Mucurici                | EEEFM DE MUCURICI                            | 168                  | 1                                      | 28                  | 17                     | 17                     | 1                   | 5                    | 15                    | 2           | 10                   | 6                | 5          | 13        | 10            |   |   |
| 5                   | Jaguaré                 | PEDRO PAULO GROBERIO                         | 235                  | 1                                      | 39                  | 24                     | 24                     | 2                   | 7                    | 21                    | 3           | 14                   | 8                | 7          | 19        | 14            |   |   |
| 5                   | Ponto Belo              | EEEFM PROF MARIA MAGDALENA DA SILVA          | 206                  | 1                                      | 34                  | 21                     | 21                     | 2                   | 6                    | 19                    | 2           | 12                   | 7                | 6          | 16        | 12            |   |   |
| 5                   | Vila Valério            | EEEFM ATILIO VIVACQUA                        | 280                  | 2                                      | 46                  | 28                     | 28                     | 2                   | 8                    | 25                    | 3           | 17                   | 10               | 8          | 22        | 17            |   |   |
| 5                   | Pedro Canário           | EEEFM PROF LUIZA BASTOS FARIA                | 190                  | 1                                      | 31                  | 19                     |                        |                     |                      |                       |             |                      |                  |            |           |               |   |   |

| PLANEJAMENTO AGRICULTURA FAMILIAR 2024 - ANEXO II - PLANEJAMENTO MENSAL E ANUAL |                         |                |                  |                        |                        |               |                      |                       |             |                   |                  |              |              |               |
|---|-------------------------|----------------|------------------|------------------------|------------------------|---------------|----------------------|-----------------------|-------------|-------------------|------------------|--------------|--------------|---------------|
| Lote  | Município               | Pó de Café(Kg) | Iogurte Coco (L) | Polpa de graviola (Kg) | Polpa de Maracujá (Kg) | Manteiga (Kg) | Queijo Muçarela (Kg) | Alpim Descascado (Kg) | Aflace (kg) | Banana Terra (Kg) | Batata Doce (Kg) | Couve (Kg)   | Maçã (Kg)    | Melancia (Kg) |
| 2   | Afonso Claudio          | 3              | 43               | 17                     | 17                     | 9             | 45                   | 117                   | 15          | 45                | 46               | 36           | 104          | 45            |
| 5   | Aqua Doce do Norte      | 2              | 54               | 33                     | 33                     | 4             | 15                   | 43                    | 6           | 25                | 17               | 13           | 38           | 25            |
| 3   | Aquila Branca           | 5              | 94               | 48                     | 48                     | 3             | 22                   | 48                    | 7           | 31                | 18               | 19           | 42           | 31            |
| 1   | Alegre                  | 8              | 123              | 54                     | 54                     | 11            | 51                   | 116                   | 17          | 56                | 44               | 44           | 102          | 56            |
| 2   | Alfredo Chaves          | 1              | 30               | 18                     | 18                     | 2             | 9                    | 25                    | 3           | 14                | 9                | 8            | 22           | 14            |
| 3   | Alto Rio Novo           | 1              | 25               | 15                     | 15                     | 2             | 10                   | 30                    | 4           | 14                | 11               | 9            | 26           | 14            |
| 2   | Anchieta                | 3              | 71               | 43                     | 43                     | 5             | 21                   | 62                    | 8           | 34                | 24               | 19           | 56           | 34            |
| 1   | Apiaca                  | 1              | 25               | 15                     | 15                     | 2             | 7                    | 21                    | 3           | 11                | 8                | 7            | 18           | 11            |
| 4   | Aracruz                 | 2              | 63               | 38                     | 38                     | 14            | 54                   | 165                   | 23          | 66                | 63               | 48           | 147          | 66            |
| 1   | Atílio Vivacqua         | 1              | 23               | 14                     | 14                     | 2             | 7                    | 20                    | 3           | 11                | 8                | 6            | 18           | 11            |
| 3   | Baixo Guandu            | 8              | 108              | 43                     | 43                     | 4             | 32                   | 57                    | 8           | 32                | 21               | 27           | 49           | 32            |
| 5   | Barra De Sao Francisco  | 6              | 93               | 42                     | 42                     | 9             | 49                   | 120                   | 16          | 53                | 46               | 40           | 107          | 53            |
| 5   | Boa Esperanca           | 6              | 102              | 51                     | 51                     | 8             | 31                   | 75                    | 10          | 41                | 29               | 27           | 67           | 41            |
| 1   | Bom Jesus do Norte      | 1              | 18               | 11                     | 11                     | 1             | 4                    | 14                    | 2           | 8                 | 6                | 4            | 13           | 8             |
| 2   | Brejetuba               | 5              | 90               | 46                     | 46                     | 8             | 38                   | 101                   | 14          | 47                | 38               | 34           | 89           | 47            |
| 1   | Cachoeiro de Itapemirim | 14             | 249              | 123                    | 123                    | 35            | 146                  | 383                   | 53          | 166               | 149              | 121          | 341          | 166           |
| 3   | Cariacica               | 32             | 529              | 259                    | 259                    | 62            | 268                  | 703                   | 92          | 312               | 273              | 233          | 629          | 312           |
| 1   | Castelo                 | 3              | 65               | 33                     | 33                     | 5             | 22                   | 55                    | 6           | 28                | 21               | 19           | 49           | 28            |
| 3   | Colatina                | 8              | 130              | 62                     | 62                     | 14            | 62                   | 160                   | 20          | 72                | 62               | 54           | 141          | 72            |
| 5   | Conceicao Da Barra      | 2              | 33               | 13                     | 13                     | 6             | 31                   | 81                    | 11          | 31                | 32               | 26           | 73           | 31            |
| 2   | Conceicao Do Castelo    | 5              | 68               | 27                     | 27                     | 4             | 25                   | 50                    | 6           | 25                | 19               | 21           | 45           | 25            |
| 1   | Divino de Sao Lourenco  | 1              | 15               | 9                      | 9                      | 1             | 5                    | 13                    | 2           | 8                 | 5                | 4            | 11           | 8             |
| 2   | Domingos Martins        | 3              | 70               | 42                     | 42                     | 7             | 26                   | 79                    | 11          | 38                | 31               | 25           | 70           | 38            |
| 1   | Dores Do Rio Preto      | 2              | 78               | 46                     | 46                     | 6             | 19                   | 57                    | 8           | 33                | 21               | 18           | 51           | 33            |
| 5   | Ecoporanga              | 5              | 67               | 27                     | 27                     | 10            | 42                   | 103                   | 14          | 42                | 40               | 35           | 91           | 42            |
| 4   | Fundao                  | 3              | 41               | 16                     | 16                     | 2             | 16                   | 35                    | 5           | 16                | 14               | 13           | 31           | 16            |
| 3   | Governador Lindenberg   | 1              | 23               | 14                     | 14                     | 2             | 7                    | 22                    | 3           | 11                | 9                | 7            | 20           | 11            |
| 1   | Guacui                  | 4              | 70               | 33                     | 33                     | 4             | 22                   | 47                    | 6           | 26                | 18               | 19           | 41           | 26            |
| 2   | Guarapari               | 7              | 130              | 70                     | 70                     | 18            | 75                   | 206                   | 28          | 91                | 79               | 64           | 182          | 91            |
| 1   | Ibatiba                 | 1              | 38               | 23                     | 23                     | 3             | 10                   | 30                    | 4           | 17                | 12               | 10           | 26           | 17            |
| 4   | Ibiracu                 | 1              | 32               | 19                     | 19                     | 4             | 14                   | 41                    | 5           | 20                | 16               | 13           | 37           | 20            |
| 1   | Ibitirama               | 1              | 39               | 24                     | 24                     | 5             | 17                   | 51                    | 7           | 24                | 19               | 15           | 46           | 24            |
| 1   | Iconha                  | 1              | 37               | 23                     | 23                     | 3             | 10                   | 29                    | 4           | 17                | 11               | 9            | 26           | 17            |
| 1   | Itupl                   | 3              | 78               | 47                     | 47                     | 5             | 18                   | 56                    | 8           | 32                | 22               | 18           | 49           | 32            |
| 2   | Itaquacu                | 2              | 56               | 34                     | 34                     | 4             | 17                   | 51                    | 7           | 27                | 20               | 15           | 43           | 27            |
| 1   | Itapemirim              | 6              | 111              | 52                     | 52                     | 7             | 34                   | 77                    | 11          | 41                | 30               | 29           | 68           | 41            |
| 2   | Itarana                 | 1              | 39               | 23                     | 23                     | 4             | 15                   | 45                    | 7           | 22                | 17               | 14           | 41           | 22            |
| 1   | Iuna                    | 0              | 4                | 2                      | 2                      | 5             | 18                   | 53                    | 7           | 18                | 21               | 16           | 47           | 18            |
| 5   | Jaquare                 | 1              | 39               | 24                     | 24                     | 8             | 27                   | 79                    | 10          | 34                | 31               | 23           | 71           | 34            |
| 1   | Jerônimo Monteiro       | 2              | 53               | 32                     | 32                     | 4             | 13                   | 37                    | 5           | 22                | 14               | 12           | 33           | 22            |
| 4   | João Nélva              | 1              | 16               | 10                     | 10                     | 2             | 7                    | 21                    | 3           | 10                | 8                | 6            | 19           | 10            |
| 2   | Laranja Da Terra        | 1              | 39               | 24                     | 24                     | 3             | 14                   | 41                    | 6           | 21                | 16               | 12           | 36           | 21            |
| 5   | Linhares                | 9              | 168              | 85                     | 85                     | 25            | 101                  | 275                   | 36          | 116               | 106              | 87           | 243          | 116           |
| 5   | Mantemópolis            | 3              | 55               | 24                     | 24                     | 3             | 19                   | 40                    | 5           | 21                | 15               | 16           | 35           | 21            |
| 1   | Marataizes              | 0              | 0                | 0                      | 0                      | 5             | 19                   | 56                    | 8           | 19                | 22               | 16           | 50           | 19            |
| 2   | Marechal Floriano       | 1              | 22               | 14                     | 14                     | 6             | 19                   | 59                    | 8           | 23                | 23               | 17           | 53           | 23            |
| 3   | Marilândia              | 1              | 14               | 9                      | 9                      | 2             | 8                    | 23                    | 3           | 10                | 9                | 7            | 21           | 10            |
| 1   | Mimoso Do Sul           | 0              | 3                | 1                      | 1                      | 4             | 15                   | 44                    | 6           | 15                | 17               | 14           | 40           | 15            |
| 5   | Montanha                | 4              | 61               | 24                     | 24                     | 5             | 26                   | 54                    | 7           | 26                | 20               | 21           | 47           | 26            |
| 5   | Mucurici                | 1              | 28               | 17                     | 17                     | 2             | 8                    | 25                    | 3           | 13                | 10               | 8            | 22           | 13            |
| 1   | Muniz Freire            | 5              | 64               | 26                     | 26                     | 6             | 29                   | 63                    | 8           | 29                | 24               | 24           | 55           | 29            |
| 1   | Mugui                   | 3              | 44               | 18                     | 18                     | 1             | 11                   | 16                    | 2           | 11                | 6                | 9            | 14           | 11            |
| 5   | Nova Venécia            | 1              | 34               | 21                     | 21                     | 7             | 22                   | 67                    | 9           | 29                | 26               | 19           | 60           | 29            |
| 3   | Pancas                  | 4              | 50               | 20                     | 20                     | 6             | 27                   | 64                    | 8           | 27                | 25               | 23           | 57           | 27            |
| 5   | Pedro Canário           | 8              | 125              | 56                     | 56                     | 12            | 53                   | 124                   | 15          | 58                | 48               | 45           | 110          | 58            |
| 5   | Pinheiros               | 2              | 49               | 29                     | 29                     | 5             | 21                   | 60                    | 9           | 30                | 23               | 19           | 54           | 30            |
| 2   | Pluma                   | 1              | 28               | 17                     | 17                     | 2             | 10                   | 30                    | 4           | 15                | 12               | 9            | 27           | 15            |
| 5   | Ponto Belo              | 1              | 34               | 21                     | 21                     | 3             | 8                    | 26                    | 3           | 14                | 10               | 8            | 23           | 14            |
| 1   | Presidente Kennedy      | 1              | 19               | 12                     | 12                     | 2             | 7                    | 20                    | 2           | 10                | 7                | 6            | 17           | 10            |
| 5   | Rio Bananal             | 1              | 29               | 17                     | 17                     | 2             | 9                    | 27                    | 4           | 14                | 10               | 8            | 24           | 14            |
| 1   | Rio Novo Do Sul         | 1              | 39               | 24                     | 24                     | 3             | 11                   | 33                    | 5           | 18                | 12               | 10           | 29           | 18            |
| 3   | Santa Leopoldina        | 0              | 13               | 8                      | 8                      | 2             | 7                    | 22                    | 3           | 10                | 9                | 6            | 20           | 10            |
| 2   | Santa Maria De Jetiba   | 0              | 0                | 0                      | 0                      | 15            | 56                   | 168                   | 22          | 56                | 65               | 46           | 150          | 56            |
| 3   | Santa Teresa            | 0              | 0                | 0                      | 0                      | 3             | 12                   | 36                    | 5           | 12                | 14               | 10           | 32           | 12            |
| 3   | São Domingos Do Norte   | 1              | 34               | 21                     | 21                     | 2             | 7                    | 21                    | 2           | 13                | 8                | 7            | 19           | 13            |
| 5   | São Gabriel Da Palha    | 6              | 95               | 38                     | 38                     | 7             | 39                   | 80                    | 11          | 39                | 31               | 31           | 70           | 39            |
| 1   | São José Do Calçado     | 1              | 29               | 17                     | 17                     | 1             | 6                    | 20                    | 3           | 11                | 8                | 6            | 18           | 11            |
| 5   | São Mateus              | 19             | 272              | 109                    | 109                    | 24            | 117                  | 257                   | 34          | 117               | 100              | 98           | 229          | 117           |
| 3   | São Roque Do Canaã      | 0              | 0                | 0                      | 0                      | 1             | 5                    | 15                    | 2           | 5                 | 6                | 4            | 13           | 5             |
| 4   | Serra                   | 27             | 480              | 242                    | 242                    | 139           | 551                  | 1568                  | 207         | 595               | 606              | 463          | 1390         | 595           |
| 5   | Sooretama               | 1              | 37               | 22                     | 22                     | 3             | 10                   | 29                    | 4           | 16                | 11               | 9            | 26           | 16            |
| 1   | Varquem Alta            | 2              | 48               | 29                     | 29                     | 4             | 17                   | 52                    | 6           | 25                | 20               | 16           | 46           | 25            |
| 2   | Venda Nova Do Imiorante | 4              | 54               | 22                     | 22                     | 7             | 31                   | 74                    | 10          | 31                | 29               | 26           | 65           | 31            |
| 2   | Viana                   | 5              | 83               | 39                     | 39                     | 10            | 49                   | 126                   | 17          | 53                | 48               | 41           | 110          | 53            |
| 5   | Vila Pavão              | 2              | 32               | 13                     | 13                     | 2             | 12                   | 23                    | 4           | 12                | 9                | 9            | 21           | 12            |
| 5   | Vila Valério            | 2              | 46               | 28                     | 28                     | 4             | 16                   | 49                    | 6           | 25                | 19               | 15           | 43           | 25            |
| 2   | Vila Velha              | 28             | 532              | 269                    | 269                    | 46            | 204                  | 523                   | 70          | 254               | 202              | 181          | 463          | 254           |
| 4   | Vitoria                 | 9              | 194              | 107                    | 107                    | 28            | 117                  | 331                   | 46          | 143               | 127              | 101          | 295          | 143           |
| <b>TOTAL MENSAL GERAL</b>   |                         | <b>318</b>     | <b>5926</b>      | <b>2998</b>            | <b>2998</b>            | <b>716</b>    | <b>3054</b>          | <b>8119</b>           | <b>1085</b> | <b>3607</b>       | <b>3135</b>      | <b>2627</b>  | <b>7206</b>  | <b>3607</b>   |
| <b>TOTAL ANUAL GERAL</b>  |                         | <b>3180</b>    | <b>59260</b>     | <b>29980</b>           | <b>29980</b>           | <b>6410</b>   | <b>21495</b>         | <b>81190</b>          | <b>7595</b> | <b>36070</b>      | <b>31350</b>     | <b>26270</b> | <b>64854</b> | <b>36070</b>  |

PLANEJAMENTO AGRICULTURA FAMILIAR POR MUNICÍPIO

PREVISÃO ANUAL DE ENTREGAS DOS PRODUTOS POR MUNICÍPIO - ANEXO II

AFONSO CLÁUDIO

| PRODUTO           | Unidade de medida | FEV | MARÇO | ABRIL | MAIO | JUNHO | JULHO | AGOSTO | SETEMBRO | OUTUBRO | NOVEMBRO | TOTAL FREQ | TOTAL |
|-------------------|-------------------|-----|-------|-------|------|-------|-------|--------|----------|---------|----------|------------|-------|
| Pó de Café        | Kg                | 3   | 3     | 3     | 3    | 3     | 3     | 3      | 3        | 3       | 3        | 10         | 30    |
| Iogurte coco      | L                 | 43  | 43    | 43    | 43   | 43    | 43    | 43     | 43       | 43      | 43       | 10         | 430   |
| Polpa de graviola | Kg                | 17  | 17    | 17    | 17   | 17    | 17    | 17     | 17       | 17      | 17       | 10         | 170   |
| Polpa de maracujá | Kg                | 17  | 17    | 17    | 17   | 17    | 17    | 17     | 17       | 17      | 17       | 10         | 170   |
| Manteiga          | Kg                | 9   | 9     | 9     | 9    | 9     | 9     | 9      | 9        | 9       | 9        | 10         | 90    |
| Queijo Muçarela   | Kg                | 45  | 45    | 45    | 45   | 45    | 10    | 10     | 10       | 10      | 10       | 10         | 275   |
| Aipim             | Kg                | 117 | 117   | 117   | 117  | 117   | 117   | 117    | 117      | 117     | 117      | 10         | 1170  |
| Alface            | Kg                | -   | -     | -     | 15   | 15    | 15    | 15     | 15       | 15      | 15       | 7          | 105   |
| Banana da terra   | Kg                | 45  | 45    | 45    | 45   | 45    | 45    | 45     | 45       | 45      | 45       | 10         | 450   |
| Batata doce       | Kg                | 46  | 46    | 46    | 46   | 46    | 46    | 46     | 46       | 46      | 46       | 10         | 460   |
| Couve             | Kg                | 36  | 36    | 36    | 36   | 36    | 36    | 36     | 36       | 36      | 36       | 10         | 360   |
| Maçã              | Kg                | 104 | 104   | 104   | 104  | 104   | 104   | 104    | 104      | 104     | -        | 9          | 936   |
| Melancia          | Kg                | 45  | 45    | 45    | 45   | 45    | 45    | 45     | 45       | 45      | 45       | 10         | 450   |

ÁGUA DOCE DO NORTE

| PRODUTO           | Unidade de medida | FEV | MARÇO | ABRIL | MAIO | JUNHO | JULHO | AGOSTO | SETEMBRO | OUTUBRO | NOVEMBRO | TOTAL FREQ | TOTAL |
|-------------------|-------------------|-----|-------|-------|------|-------|-------|--------|----------|---------|----------|------------|-------|
| Pó de Café        | Kg                | 2   | 2     | 2     | 2    | 2     | 2     | 2      | 2        | 2       | 2        | 10         | 20    |
| Iogurte coco      | L                 | 54  | 54    | 54    | 54   | 54    | 54    | 54     | 54       | 54      | 54       | 10         | 540   |
| Polpa de graviola | Kg                | 33  | 33    | 33    | 33   | 33    | 33    | 33     | 33       | 33      | 33       | 10         | 330   |
| Polpa de maracujá | Kg                | 33  | 33    | 33    | 33   | 33    | 33    | 33     | 33       | 33      | 33       | 10         | 330   |
| Manteiga          | Kg                | 1   | 1     | 1     | 1    | 1     | 4     | 4      | 4        | 4       | 4        | 10         | 25    |
| Queijo Muçarela   | Kg                | 10  | 10    | 10    | 10   | 10    | 15    | 15     | 15       | 15      | 15       | 10         | 125   |
| Aipim             | Kg                | 43  | 43    | 43    | 43   | 43    | 43    | 43     | 43       | 43      | 43       | 10         | 430   |
| Alface            | Kg                | -   | -     | -     | 6    | 6     | 6     | 6      | 6        | 6       | 6        | 7          | 42    |
| Banana da terra   | Kg                | 25  | 25    | 25    | 25   | 25    | 25    | 25     | 25       | 25      | 25       | 10         | 250   |

|             |    |    |    |    |    |    |    |    |    |    |    |    |     |
|-------------|----|----|----|----|----|----|----|----|----|----|----|----|-----|
| Batata doce | Kg | 17 | 17 | 17 | 17 | 17 | 17 | 17 | 17 | 17 | 17 | 10 | 170 |
| Couve       | Kg | 13 | 13 | 13 | 13 | 13 | 13 | 13 | 13 | 13 | 13 | 10 | 130 |
| Maçã        | Kg | 38 | 38 | 38 | 38 | 38 | 38 | 38 | 38 | 38 | -  | 9  | 342 |
| Melancia    | Kg | 25 | 25 | 25 | 25 | 25 | 25 | 25 | 25 | 25 | 25 | 10 | 250 |

### ÁGUIA BRANCA

| PRODUTO           | Unidade de medida | FEV | MARÇO | ABRIL | MAIO | JUNHO | JULHO | AGOSTO | SETEMBRO | OUTUBRO | NOVEMBRO | TOTAL FREQ | TOTAL |
|-------------------|-------------------|-----|-------|-------|------|-------|-------|--------|----------|---------|----------|------------|-------|
| Pó de Café        | Kg                | 5   | 5     | 5     | 5    | 5     | 5     | 5      | 5        | 5       | 5        | 10         | 50    |
| logurte coco      | L                 | 94  | 94    | 94    | 94   | 94    | 94    | 94     | 94       | 94      | 94       | 10         | 940   |
| Polpa de graviola | Kg                | 48  | 48    | 48    | 48   | 48    | 48    | 48     | 48       | 48      | 48       | 10         | 480   |
| Polpa de maracujá | Kg                | 48  | 48    | 48    | 48   | 48    | 48    | 48     | 48       | 48      | 48       | 10         | 480   |
| Manteiga          | Kg                | 1   | 1     | 1     | 1    | 1     | 3     | 3      | 3        | 3       | 3        | 10         | 20    |
| Queijo Muçarela   | Kg                | 20  | 20    | 20    | 20   | 20    | 22    | 22     | 22       | 22      | 22       | 10         | 210   |
| Aipim             | Kg                | 48  | 48    | 48    | 48   | 48    | 48    | 48     | 48       | 48      | 48       | 10         | 480   |
| Alface            | Kg                | -   | -     | -     | 7    | 7     | 7     | 7      | 7        | 7       | 7        | 7          | 49    |
| Banana da terra   | Kg                | 31  | 31    | 31    | 31   | 31    | 31    | 31     | 31       | 31      | 31       | 10         | 310   |
| Batata doce       | Kg                | 18  | 18    | 18    | 18   | 18    | 18    | 18     | 18       | 18      | 18       | 10         | 180   |
| Couve             | Kg                | 19  | 19    | 19    | 19   | 19    | 19    | 19     | 19       | 19      | 19       | 10         | 190   |
| Maçã              | Kg                | 42  | 42    | 42    | 42   | 42    | 42    | 42     | 42       | 42      | -        | 9          | 378   |
| Melancia          | Kg                | 31  | 31    | 31    | 31   | 31    | 31    | 31     | 31       | 31      | 31       | 10         | 310   |

### ALEGRE

| PRODUTO           | Unidade de medida | FEV | MARÇO | ABRIL | MAIO | JUNHO | JULHO | AGOSTO | SETEMBRO | OUTUBRO | NOVEMBRO | TOTAL FREQ | TOTAL |
|-------------------|-------------------|-----|-------|-------|------|-------|-------|--------|----------|---------|----------|------------|-------|
| Pó de Café        | Kg                | 8   | 8     | 8     | 8    | 8     | 8     | 8      | 8        | 8       | 8        | 10         | 80    |
| logurte coco      | L                 | 123 | 123   | 123   | 123  | 123   | 123   | 123    | 123      | 123     | 123      | 10         | 1230  |
| Polpa de graviola | Kg                | 54  | 54    | 54    | 54   | 54    | 54    | 54     | 54       | 54      | 54       | 10         | 540   |
| Polpa de maracujá | Kg                | 54  | 54    | 54    | 54   | 54    | 54    | 54     | 54       | 54      | 54       | 10         | 540   |
| Manteiga          | Kg                | 10  | 10    | 10    | 10   | 10    | 11    | 11     | 11       | 11      | 11       | 10         | 105   |
| Queijo Muçarela   | Kg                | 28  | 28    | 28    | 28   | 28    | 51    | 51     | 51       | 51      | 51       | 10         | 395   |
| Aipim             | Kg                | 116 | 116   | 116   | 116  | 116   | 116   | 116    | 116      | 116     | 116      | 10         | 1160  |
| Alface            | Kg                | -   | -     | -     | 17   | 17    | 17    | 17     | 17       | 17      | 17       | 7          | 119   |
| Banana da terra   | Kg                | 56  | 56    | 56    | 56   | 56    | 56    | 56     | 56       | 56      | 56       | 10         | 560   |
| Batata doce       | Kg                | 44  | 44    | 44    | 44   | 44    | 44    | 44     | 44       | 44      | 44       | 10         | 440   |

|          |    |     |     |     |     |     |     |     |     |     |    |    |     |
|----------|----|-----|-----|-----|-----|-----|-----|-----|-----|-----|----|----|-----|
| Couve    | Kg | 44  | 44  | 44  | 44  | 44  | 44  | 44  | 44  | 44  | 44 | 10 | 440 |
| Maçã     | Kg | 102 | 102 | 102 | 102 | 102 | 102 | 102 | 102 | 102 | -  | 9  | 918 |
| Melancia | Kg | 56  | 56  | 56  | 56  | 56  | 56  | 56  | 56  | 56  | 56 | 10 | 560 |

**ALFREDO CHAVES**

| PRODUTO           | Unidade de medida | FEV | MARÇO | ABRIL | MAIO | JUNHO | JULHO | AGOSTO | SETEMBRO | OUTUBRO | NOVEMBRO | TOTAL FREQ | TOTAL |
|-------------------|-------------------|-----|-------|-------|------|-------|-------|--------|----------|---------|----------|------------|-------|
| Pó de Café        | Kg                | 1   | 1     | 1     | 1    | 1     | 1     | 1      | 1        | 1       | 1        | 10         | 10    |
| logurte coco      | L                 | 30  | 30    | 30    | 30   | 30    | 30    | 30     | 30       | 30      | 30       | 10         | 300   |
| Polpa de graviola | Kg                | 18  | 18    | 18    | 18   | 18    | 18    | 18     | 18       | 18      | 18       | 10         | 180   |
| Polpa de maracujá | Kg                | 18  | 18    | 18    | 18   | 18    | 18    | 18     | 18       | 18      | 18       | 10         | 180   |
| Manteiga          | Kg                | 1   | 1     | 1     | 1    | 1     | 2     | 2      | 2        | 2       | 2        | 10         | 15    |
| Queijo Muçarela   | Kg                | 6   | 6     | 6     | 6    | 6     | 9     | 9      | 9        | 9       | 9        | 10         | 75    |
| Aipim             | Kg                | 25  | 25    | 25    | 25   | 25    | 25    | 25     | 25       | 25      | 25       | 10         | 250   |
| Alface            | Kg                | -   | -     | -     | 3    | 3     | 3     | 3      | 3        | 3       | 3        | 7          | 21    |
| Banana da terra   | Kg                | 14  | 14    | 14    | 14   | 14    | 14    | 14     | 14       | 14      | 14       | 10         | 140   |
| Batata doce       | Kg                | 9   | 9     | 9     | 9    | 9     | 9     | 9      | 9        | 9       | 9        | 10         | 90    |
| Couve             | Kg                | 8   | 8     | 8     | 8    | 8     | 8     | 8      | 8        | 8       | 8        | 10         | 80    |
| Maçã              | Kg                | 22  | 22    | 22    | 22   | 22    | 22    | 22     | 22       | 22      | -        | 9          | 198   |
| Melancia          | Kg                | 14  | 14    | 14    | 14   | 14    | 14    | 14     | 14       | 14      | 14       | 10         | 140   |

**ALTO RIO NOVO**

| PRODUTO           | Unidade de medida | FEV | MARÇO | ABRIL | MAIO | JUNHO | JULHO | AGOSTO | SETEMBRO | OUTUBRO | NOVEMBRO | TOTAL FREQ | TOTAL |
|-------------------|-------------------|-----|-------|-------|------|-------|-------|--------|----------|---------|----------|------------|-------|
| Pó de Café        | Kg                | 1   | 1     | 1     | 1    | 1     | 1     | 1      | 1        | 1       | 1        | 10         | 10    |
| logurte coco      | L                 | 25  | 25    | 25    | 25   | 25    | 25    | 25     | 25       | 25      | 25       | 10         | 250   |
| Polpa de graviola | Kg                | 15  | 15    | 15    | 15   | 15    | 15    | 15     | 15       | 15      | 15       | 10         | 150   |
| Polpa de maracujá | Kg                | 15  | 15    | 15    | 15   | 15    | 15    | 15     | 15       | 15      | 15       | 10         | 150   |
| Manteiga          | Kg                | 1   | 1     | 1     | 1    | 1     | 2     | 2      | 2        | 2       | 2        | 10         | 15    |
| Queijo Muçarela   | Kg                | 5   | 5     | 5     | 5    | 5     | 10    | 10     | 10       | 10      | 10       | 10         | 75    |
| Aipim             | Kg                | 30  | 30    | 30    | 30   | 30    | 30    | 30     | 30       | 30      | 30       | 10         | 300   |
| Alface            | Kg                | -   | -     | -     | 4    | 4     | 4     | 4      | 4        | 4       | 4        | 7          | 28    |
| Banana da terra   | Kg                | 14  | 14    | 14    | 14   | 14    | 14    | 14     | 14       | 14      | 14       | 10         | 140   |
| Batata doce       | Kg                | 11  | 11    | 11    | 11   | 11    | 11    | 11     | 11       | 11      | 11       | 10         | 110   |
| Couve             | Kg                | 9   | 9     | 9     | 9    | 9     | 9     | 9      | 9        | 9       | 9        | 10         | 90    |

|          |    |    |    |    |    |    |    |    |    |    |    |    |     |
|----------|----|----|----|----|----|----|----|----|----|----|----|----|-----|
| Maçã     | Kg | 26 | 26 | 26 | 26 | 26 | 26 | 26 | 26 | 26 | -  | 9  | 234 |
| Melancia | Kg | 14 | 14 | 14 | 14 | 14 | 14 | 14 | 14 | 14 | 14 | 10 | 140 |

**ANCHIETA**

| PRODUTO           | Unidade de medida | FEV | MARÇO | ABRIL | MAIO | JUNHO | JULHO | AGOSTO | SETEMBRO | OUTUBRO | NOVEMBRO | TOTAL FREQ | TOTAL |
|-------------------|-------------------|-----|-------|-------|------|-------|-------|--------|----------|---------|----------|------------|-------|
| Pó de Café        | Kg                | 3   | 3     | 3     | 3    | 3     | 3     | 3      | 3        | 3       | 3        | 10         | 30    |
| Iogurte coco      | L                 | 71  | 71    | 71    | 71   | 71    | 71    | 71     | 71       | 71      | 71       | 10         | 710   |
| Polpa de graviola | Kg                | 43  | 43    | 43    | 43   | 43    | 43    | 43     | 43       | 43      | 43       | 10         | 430   |
| Polpa de maracujá | Kg                | 43  | 43    | 43    | 43   | 43    | 43    | 43     | 43       | 43      | 43       | 10         | 430   |
| Manteiga          | Kg                | 2   | 2     | 2     | 2    | 2     | 5     | 5      | 5        | 5       | 5        | 10         | 35    |
| Queijo Muçarela   | Kg                | 13  | 13    | 13    | 13   | 13    | 21    | 21     | 21       | 21      | 21       | 10         | 170   |
| Aipim             | Kg                | 62  | 62    | 62    | 62   | 62    | 62    | 62     | 62       | 62      | 62       | 10         | 620   |
| Alface            | Kg                | -   | -     | -     | 8    | 8     | 8     | 8      | 8        | 8       | 8        | 7          | 56    |
| Banana da terra   | Kg                | 34  | 34    | 34    | 34   | 34    | 34    | 34     | 34       | 34      | 34       | 10         | 340   |
| Batata doce       | Kg                | 24  | 24    | 24    | 24   | 24    | 24    | 24     | 24       | 24      | 24       | 10         | 240   |
| Couve             | Kg                | 19  | 19    | 19    | 19   | 19    | 19    | 19     | 19       | 19      | 19       | 10         | 190   |
| Maçã              | Kg                | 56  | 56    | 56    | 56   | 56    | 56    | 56     | 56       | 56      | -        | 9          | 504   |
| Melancia          | Kg                | 34  | 34    | 34    | 34   | 34    | 34    | 34     | 34       | 34      | 34       | 10         | 340   |

**ÁPIACA**

| PRODUTO           | Unidade de medida | FEV | MARÇO | ABRIL | MAIO | JUNHO | JULHO | AGOSTO | SETEMBRO | OUTUBRO | NOVEMBRO | TOTAL FREQ | TOTAL |
|-------------------|-------------------|-----|-------|-------|------|-------|-------|--------|----------|---------|----------|------------|-------|
| Pó de Café        | Kg                | 1   | 1     | 1     | 1    | 1     | 1     | 1      | 1        | 1       | 1        | 10         | 10    |
| Iogurte coco      | L                 | 25  | 25    | 25    | 25   | 25    | 25    | 25     | 25       | 25      | 25       | 10         | 250   |
| Polpa de graviola | Kg                | 15  | 15    | 15    | 15   | 15    | 15    | 15     | 15       | 15      | 15       | 10         | 150   |
| Polpa de maracujá | Kg                | 15  | 15    | 15    | 15   | 15    | 15    | 15     | 15       | 15      | 15       | 10         | 150   |
| Manteiga          | Kg                | 1   | 1     | 1     | 1    | 1     | 2     | 2      | 2        | 2       | 2        | 10         | 15    |
| Queijo Muçarela   | Kg                | 5   | 5     | 5     | 5    | 5     | 7     | 7      | 7        | 7       | 7        | 10         | 60    |
| Aipim             | Kg                | 21  | 21    | 21    | 21   | 21    | 21    | 21     | 21       | 21      | 21       | 10         | 210   |
| Alface            | Kg                | -   | -     | -     | 3    | 3     | 3     | 3      | 3        | 3       | 3        | 7          | 21    |
| Banana da terra   | Kg                | 11  | 11    | 11    | 11   | 11    | 11    | 11     | 11       | 11      | 11       | 10         | 110   |
| Batata doce       | Kg                | 8   | 8     | 8     | 8    | 8     | 8     | 8      | 8        | 8       | 8        | 10         | 80    |
| Couve             | Kg                | 7   | 7     | 7     | 7    | 7     | 7     | 7      | 7        | 7       | 7        | 10         | 70    |
| Maçã              | Kg                | 18  | 18    | 18    | 18   | 18    | 18    | 18     | 18       | 18      | -        | 9          | 162   |

|          |    |    |    |    |    |    |    |    |    |    |    |    |     |
|----------|----|----|----|----|----|----|----|----|----|----|----|----|-----|
| Melancia | Kg | 11 | 11 | 11 | 11 | 11 | 11 | 11 | 11 | 11 | 11 | 10 | 110 |
|----------|----|----|----|----|----|----|----|----|----|----|----|----|-----|

**ARACRUZ**

| PRODUTO           | Unidade de medida | FEV | MARÇO | ABRIL | MAIO | JUNHO | JULHO | AGOSTO | SETEMBRO | OUTUBRO | NOVEMBRO | TOTAL FREQ | TOTAL |
|-------------------|-------------------|-----|-------|-------|------|-------|-------|--------|----------|---------|----------|------------|-------|
| Pó de Café        | Kg                | 2   | 2     | 2     | 2    | 2     | 2     | 2      | 2        | 2       | 2        | 10         | 20    |
| logurte coco      | L                 | 63  | 63    | 63    | 63   | 63    | 63    | 63     | 63       | 63      | 63       | 10         | 630   |
| Polpa de graviola | Kg                | 38  | 38    | 38    | 38   | 38    | 38    | 38     | 38       | 38      | 38       | 10         | 380   |
| Polpa de maracujá | Kg                | 38  | 38    | 38    | 38   | 38    | 38    | 38     | 38       | 38      | 38       | 10         | 380   |
| Manteiga          | Kg                | 11  | 11    | 11    | 11   | 11    | 14    | 14     | 14       | 14      | 14       | 10         | 125   |
| Queijo Muçarela   | Kg                | 11  | 11    | 11    | 11   | 11    | 54    | 54     | 54       | 54      | 54       | 10         | 325   |
| Aipim             | Kg                | 165 | 165   | 165   | 165  | 165   | 165   | 165    | 165      | 165     | 165      | 10         | 1650  |
| Alface            | Kg                | -   | -     | -     | 23   | 23    | 23    | 23     | 23       | 23      | 23       | 7          | 161   |
| Banana da terra   | Kg                | 66  | 66    | 66    | 66   | 66    | 66    | 66     | 66       | 66      | 66       | 10         | 660   |
| Batata doce       | Kg                | 63  | 63    | 63    | 63   | 63    | 63    | 63     | 63       | 63      | 63       | 10         | 630   |
| Couve             | Kg                | 48  | 48    | 48    | 48   | 48    | 48    | 48     | 48       | 48      | 48       | 10         | 480   |
| Maçã              | Kg                | 147 | 147   | 147   | 147  | 147   | 147   | 147    | 147      | 147     | -        | 9          | 1323  |
| Melancia          | Kg                | 66  | 66    | 66    | 66   | 66    | 66    | 66     | 66       | 66      | 66       | 10         | 660   |

**ATÍLIO VIVACQUA**

| PRODUTO           | Unidade de medida | FEV | MARÇO | ABRIL | MAIO | JUNHO | JULHO | AGOSTO | SETEMBRO | OUTUBRO | NOVEMBRO | TOTAL FREQ | TOTAL |
|-------------------|-------------------|-----|-------|-------|------|-------|-------|--------|----------|---------|----------|------------|-------|
| Pó de Café        | Kg                | 1   | 1     | 1     | 1    | 1     | 1     | 1      | 1        | 1       | 1        | 10         | 10    |
| logurte coco      | L                 | 23  | 23    | 23    | 23   | 23    | 23    | 23     | 23       | 23      | 23       | 10         | 230   |
| Polpa de graviola | Kg                | 14  | 14    | 14    | 14   | 14    | 14    | 14     | 14       | 14      | 14       | 10         | 140   |
| Polpa de maracujá | Kg                | 14  | 14    | 14    | 14   | 14    | 14    | 14     | 14       | 14      | 14       | 10         | 140   |
| Manteiga          | Kg                | 1   | 1     | 1     | 1    | 1     | 2     | 2      | 2        | 2       | 2        | 10         | 15    |
| Queijo Muçarela   | Kg                | 4   | 4     | 4     | 4    | 4     | 7     | 7      | 7        | 7       | 7        | 10         | 55    |
| Aipim             | Kg                | 20  | 20    | 20    | 20   | 20    | 20    | 20     | 20       | 20      | 20       | 10         | 200   |
| Alface            | Kg                | -   | -     | -     | 3    | 3     | 3     | 3      | 3        | 3       | 3        | 7          | 21    |
| Banana da terra   | Kg                | 11  | 11    | 11    | 11   | 11    | 11    | 11     | 11       | 11      | 11       | 10         | 110   |
| Batata doce       | Kg                | 8   | 8     | 8     | 8    | 8     | 8     | 8      | 8        | 8       | 8        | 10         | 80    |
| Couve             | Kg                | 6   | 6     | 6     | 6    | 6     | 6     | 6      | 6        | 6       | 6        | 10         | 60    |
| Maçã              | Kg                | 18  | 18    | 18    | 18   | 18    | 18    | 18     | 18       | 18      | -        | 9          | 162   |
| Melancia          | Kg                | 11  | 11    | 11    | 11   | 11    | 11    | 11     | 11       | 11      | 11       | 10         | 110   |

**BAIXO GUANDU**

| PRODUTO | Unidade de medida | FEV | MARÇO | ABRIL | MAIO | JUNHO | JULHO | AGOSTO | SETEMBRO | OUTUBRO | NOVEMBRO | TOTAL FREQ | TOTAL |
|---------|-------------------|-----|-------|-------|------|-------|-------|--------|----------|---------|----------|------------|-------|
|---------|-------------------|-----|-------|-------|------|-------|-------|--------|----------|---------|----------|------------|-------|

|                   |    |     |     |     |     |     |     |     |     |     |     |    |      |
|-------------------|----|-----|-----|-----|-----|-----|-----|-----|-----|-----|-----|----|------|
| Pó de Café        | Kg | 8   | 8   | 8   | 8   | 8   | 8   | 8   | 8   | 8   | 8   | 10 | 80   |
| Iogurte coco      | L  | 108 | 108 | 108 | 108 | 108 | 108 | 108 | 108 | 108 | 108 | 10 | 1080 |
| Polpa de graviola | Kg | 43  | 43  | 43  | 43  | 43  | 43  | 43  | 43  | 43  | 43  | 10 | 430  |
| Polpa de maracujá | Kg | 43  | 43  | 43  | 43  | 43  | 43  | 43  | 43  | 43  | 43  | 10 | 430  |
| Manteiga          | Kg | 4   | 4   | 4   | 4   | 4   | 4   | 4   | 4   | 4   | 4   | 10 | 40   |
| Queijo Muçarela   | Kg | 26  | 26  | 26  | 26  | 26  | 32  | 32  | 32  | 32  | 32  | 10 | 290  |
| Aipim             | Kg | 57  | 57  | 57  | 57  | 57  | 57  | 57  | 57  | 57  | 57  | 10 | 570  |
| Alface            | Kg | -   | -   | -   | 8   | 8   | 8   | 8   | 8   | 8   | 8   | 7  | 56   |
| Banana da terra   | Kg | 32  | 32  | 32  | 32  | 32  | 32  | 32  | 32  | 32  | 32  | 10 | 320  |
| Batata doce       | Kg | 21  | 21  | 21  | 21  | 21  | 21  | 21  | 21  | 21  | 21  | 10 | 210  |
| Couve             | Kg | 27  | 27  | 27  | 27  | 27  | 27  | 27  | 27  | 27  | 27  | 10 | 270  |
| Maçã              | Kg | 49  | 49  | 49  | 49  | 49  | 49  | 49  | 49  | 49  | -   | 9  | 441  |
| Melancia          | Kg | 32  | 32  | 32  | 32  | 32  | 32  | 32  | 32  | 32  | 32  | 10 | 320  |

| BARRA DE SÃO FRANCISCO |                   |     |       |       |      |       |       |        |          |         |          |            |       |
|------------------------|-------------------|-----|-------|-------|------|-------|-------|--------|----------|---------|----------|------------|-------|
| PRODUTO                | Unidade de medida | FEV | MARÇO | ABRIL | MAIO | JUNHO | JULHO | AGOSTO | SETEMBRO | OUTUBRO | NOVEMBRO | TOTAL FREQ | TOTAL |
| Pó de Café             | Kg                | 6   | 6     | 6     | 6    | 6     | 6     | 6      | 6        | 6       | 6        | 10         | 60    |
| Iogurte coco           | L                 | 93  | 93    | 93    | 93   | 93    | 93    | 93     | 93       | 93      | 93       | 10         | 930   |
| Polpa de graviola      | Kg                | 42  | 42    | 42    | 42   | 42    | 42    | 42     | 42       | 42      | 42       | 10         | 420   |
| Polpa de maracujá      | Kg                | 42  | 42    | 42    | 42   | 42    | 42    | 42     | 42       | 42      | 42       | 10         | 420   |
| Manteiga               | Kg                | 8   | 8     | 8     | 8    | 8     | 9     | 9      | 9        | 9       | 9        | 10         | 85    |
| Queijo Muçarela        | Kg                | 21  | 21    | 21    | 21   | 21    | 49    | 49     | 49       | 49      | 49       | 10         | 350   |
| Aipim                  | Kg                | 120 | 120   | 120   | 120  | 120   | 120   | 120    | 120      | 120     | 120      | 10         | 1200  |
| Alface                 | Kg                | -   | -     | -     | 16   | 16    | 16    | 16     | 16       | 16      | 16       | 7          | 112   |
| Banana da terra        | Kg                | 53  | 53    | 53    | 53   | 53    | 53    | 53     | 53       | 53      | 53       | 10         | 530   |
| Batata doce            | Kg                | 46  | 46    | 46    | 46   | 46    | 46    | 46     | 46       | 46      | 46       | 10         | 460   |
| Couve                  | Kg                | 40  | 40    | 40    | 40   | 40    | 40    | 40     | 40       | 40      | 40       | 10         | 400   |
| Maçã                   | Kg                | 107 | 107   | 107   | 107  | 107   | 107   | 107    | 107      | 107     | -        | 9          | 963   |
| Melancia               | Kg                | 53  | 53    | 53    | 53   | 53    | 53    | 53     | 53       | 53      | 53       | 10         | 530   |

| BOA ESPERANÇA     |                   |     |       |       |      |       |       |        |          |         |          |            |       |
|-------------------|-------------------|-----|-------|-------|------|-------|-------|--------|----------|---------|----------|------------|-------|
| PRODUTO           | Unidade de medida | FEV | MARÇO | ABRIL | MAIO | JUNHO | JULHO | AGOSTO | SETEMBRO | OUTUBRO | NOVEMBRO | TOTAL FREQ | TOTAL |
| Pó de Café        | Kg                | 6   | 6     | 6     | 6    | 6     | 6     | 6      | 6        | 6       | 6        | 10         | 60    |
| Iogurte coco      | L                 | 102 | 102   | 102   | 102  | 102   | 102   | 102    | 102      | 102     | 102      | 10         | 1020  |
| Polpa de graviola | Kg                | 51  | 51    | 51    | 51   | 51    | 51    | 51     | 51       | 51      | 51       | 10         | 510   |
| Polpa de maracujá | Kg                | 51  | 51    | 51    | 51   | 51    | 51    | 51     | 51       | 51      | 51       | 10         | 510   |
| Manteiga          | Kg                | 5   | 5     | 5     | 5    | 5     | 8     | 8      | 8        | 8       | 8        | 10         | 65    |

|                 |    |    |    |    |    |    |    |    |    |    |    |    |     |
|-----------------|----|----|----|----|----|----|----|----|----|----|----|----|-----|
| Queijo Muçarela | Kg | 21 | 21 | 21 | 21 | 21 | 31 | 31 | 31 | 31 | 31 | 10 | 260 |
| Aipim           | Kg | 75 | 75 | 75 | 75 | 75 | 75 | 75 | 75 | 75 | 75 | 10 | 750 |
| Alface          | Kg | -  | -  | -  | 10 | 10 | 10 | 10 | 10 | 10 | 10 | 7  | 70  |
| Banana da terra | Kg | 41 | 41 | 41 | 41 | 41 | 41 | 41 | 41 | 41 | 41 | 10 | 410 |
| Batata doce     | Kg | 29 | 29 | 29 | 29 | 29 | 29 | 29 | 29 | 29 | 29 | 10 | 290 |
| Couve           | Kg | 27 | 27 | 27 | 27 | 27 | 27 | 27 | 27 | 27 | 27 | 10 | 270 |
| Maçã            | Kg | 67 | 67 | 67 | 67 | 67 | 67 | 67 | 67 | 67 | -  | 9  | 603 |
| Melancia        | Kg | 41 | 41 | 41 | 41 | 41 | 41 | 41 | 41 | 41 | 41 | 10 | 410 |

**BOM JESUS DO NORTE**

| PRODUTO           | Unidade de medida | FEV | MARÇO | ABRIL | MAIO | JUNHO | JULHO | AGOSTO | SETEMBRO | OUTUBRO | NOVEMBRO | TOTAL FREQ | TOTAL |
|-------------------|-------------------|-----|-------|-------|------|-------|-------|--------|----------|---------|----------|------------|-------|
| Pó de Café        | Kg                | 1   | 1     | 1     | 1    | 1     | 1     | 1      | 1        | 1       | 1        | 10         | 10    |
| Iogurte coco      | L                 | 18  | 18    | 18    | 18   | 18    | 18    | 18     | 18       | 18      | 18       | 10         | 180   |
| Polpa de graviola | Kg                | 11  | 11    | 11    | 11   | 11    | 11    | 11     | 11       | 11      | 11       | 10         | 110   |
| Polpa de maracujá | Kg                | 11  | 11    | 11    | 11   | 11    | 11    | 11     | 11       | 11      | 11       | 10         | 110   |
| Manteiga          | Kg                | 0   | 0     | 0     | 0    | 0     | 1     | 1      | 1        | 1       | 1        | 5          | 5     |
| Queijo Muçarela   | Kg                | 3   | 3     | 3     | 3    | 3     | 4     | 4      | 4        | 4       | 4        | 10         | 35    |
| Aipim             | Kg                | 14  | 14    | 14    | 14   | 14    | 14    | 14     | 14       | 14      | 14       | 10         | 140   |
| Alface            | Kg                | -   | -     | -     | 2    | 2     | 2     | 2      | 2        | 2       | 2        | 7          | 14    |
| Banana da terra   | Kg                | 8   | 8     | 8     | 8    | 8     | 8     | 8      | 8        | 8       | 8        | 10         | 80    |
| Batata doce       | Kg                | 6   | 6     | 6     | 6    | 6     | 6     | 6      | 6        | 6       | 6        | 10         | 60    |
| Couve             | Kg                | 4   | 4     | 4     | 4    | 4     | 4     | 4      | 4        | 4       | 4        | 10         | 40    |
| Maçã              | Kg                | 13  | 13    | 13    | 13   | 13    | 13    | 13     | 13       | 13      | -        | 9          | 117   |
| Melancia          | Kg                | 8   | 8     | 8     | 8    | 8     | 8     | 8      | 8        | 8       | 8        | 10         | 80    |

**BREJETUBA**

| PRODUTO           | Unidade de medida | FEV | MARÇO | ABRIL | MAIO | JUNHO | JULHO | AGOSTO | SETEMBRO | OUTUBRO | NOVEMBRO | TOTAL FREQ | TOTAL |
|-------------------|-------------------|-----|-------|-------|------|-------|-------|--------|----------|---------|----------|------------|-------|
| Pó de Café        | Kg                | 5   | 5     | 5     | 5    | 5     | 5     | 5      | 5        | 5       | 5        | 10         | 50    |
| Iogurte coco      | L                 | 90  | 90    | 90    | 90   | 90    | 90    | 90     | 90       | 90      | 90       | 10         | 900   |
| Polpa de graviola | Kg                | 46  | 46    | 46    | 46   | 46    | 46    | 46     | 46       | 46      | 46       | 10         | 460   |
| Polpa de maracujá | Kg                | 46  | 46    | 46    | 46   | 46    | 46    | 46     | 46       | 46      | 46       | 10         | 460   |
| Manteiga          | Kg                | 6   | 6     | 6     | 6    | 6     | 8     | 8      | 8        | 8       | 8        | 10         | 70    |
| Queijo Muçarela   | Kg                | 19  | 19    | 19    | 19   | 19    | 38    | 38     | 38       | 38      | 38       | 10         | 285   |
| Aipim             | Kg                | 101 | 101   | 101   | 101  | 101   | 101   | 101    | 101      | 101     | 101      | 10         | 1010  |
| Alface            | Kg                | -   | -     | -     | 14   | 14    | 14    | 14     | 14       | 14      | 14       | 7          | 98    |
| Banana da terra   | Kg                | 47  | 47    | 47    | 47   | 47    | 47    | 47     | 47       | 47      | 47       | 10         | 470   |
| Batata doce       | Kg                | 38  | 38    | 38    | 38   | 38    | 38    | 38     | 38       | 38      | 38       | 10         | 380   |

|          |    |    |    |    |    |    |    |    |    |    |    |    |     |     |
|----------|----|----|----|----|----|----|----|----|----|----|----|----|-----|-----|
| Couve    | Kg | 34 | 34 | 34 | 34 | 34 | 34 | 34 | 34 | 34 | 34 | 10 | 340 |     |
| Maçã     | Kg | 89 | 89 | 89 | 89 | 89 | 89 | 89 | 89 | 89 | 89 | -  | 9   | 801 |
| Melancia | Kg | 47 | 47 | 47 | 47 | 47 | 47 | 47 | 47 | 47 | 47 | 10 | 470 |     |

**CACHOEIRO DE ITAPEMIRIM**

| PRODUTO           | Unidade de medida | FEV | MARÇO | ABRIL | MAIO | JUNHO | JULHO | AGOSTO | SETEMBRO | OUTUBRO | NOVEMBRO | TOTAL FREQ | TOTAL |
|-------------------|-------------------|-----|-------|-------|------|-------|-------|--------|----------|---------|----------|------------|-------|
| Pó de Café        | Kg                | 14  | 14    | 14    | 14   | 14    | 14    | 14     | 14       | 14      | 14       | 10         | 140   |
| Iogurte coco      | L                 | 249 | 249   | 249   | 249  | 249   | 249   | 249    | 249      | 249     | 249      | 10         | 2490  |
| Polpa de graviola | Kg                | 123 | 123   | 123   | 123  | 123   | 123   | 123    | 123      | 123     | 123      | 10         | 1230  |
| Polpa de maracujá | Kg                | 123 | 123   | 123   | 123  | 123   | 123   | 123    | 123      | 123     | 123      | 10         | 1230  |
| Manteiga          | Kg                | 29  | 29    | 29    | 29   | 29    | 35    | 35     | 35       | 35      | 35       | 10         | 320   |
| Queijo Muçarela   | Kg                | 53  | 53    | 53    | 53   | 53    | 146   | 146    | 146      | 146     | 146      | 10         | 995   |
| Aipim             | Kg                | 383 | 383   | 383   | 383  | 383   | 383   | 383    | 383      | 383     | 383      | 10         | 3830  |
| Alface            | Kg                | -   | -     | -     | 53   | 53    | 53    | 53     | 53       | 53      | 53       | 7          | 371   |
| Banana da terra   | Kg                | 166 | 166   | 166   | 166  | 166   | 166   | 166    | 166      | 166     | 166      | 10         | 1660  |
| Batata doce       | Kg                | 149 | 149   | 149   | 149  | 149   | 149   | 149    | 149      | 149     | 149      | 10         | 1490  |
| Couve             | Kg                | 121 | 121   | 121   | 121  | 121   | 121   | 121    | 121      | 121     | 121      | 10         | 1210  |
| Maçã              | Kg                | 341 | 341   | 341   | 341  | 341   | 341   | 341    | 341      | 341     | -        | 9          | 3069  |
| Melancia          | Kg                | 166 | 166   | 166   | 166  | 166   | 166   | 166    | 166      | 166     | 166      | 10         | 1660  |

**CARIACICA**

| PRODUTO           | Unidade de medida | FEV | MARÇO | ABRIL | MAIO | JUNHO | JULHO | AGOSTO | SETEMBRO | OUTUBRO | NOVEMBRO | TOTAL FREQ | TOTAL |
|-------------------|-------------------|-----|-------|-------|------|-------|-------|--------|----------|---------|----------|------------|-------|
| Pó de Café        | Kg                | 32  | 32    | 32    | 32   | 32    | 32    | 32     | 32       | 32      | 32       | 10         | 320   |
| Iogurte coco      | L                 | 529 | 529   | 529   | 529  | 529   | 529   | 529    | 529      | 529     | 529      | 10         | 5290  |
| Polpa de graviola | Kg                | 259 | 259   | 259   | 259  | 259   | 259   | 259    | 259      | 259     | 259      | 10         | 2590  |
| Polpa de maracujá | Kg                | 259 | 259   | 259   | 259  | 259   | 259   | 259    | 259      | 259     | 259      | 10         | 2590  |
| Manteiga          | Kg                | 51  | 51    | 51    | 51   | 51    | 62    | 62     | 62       | 62      | 62       | 10         | 565   |
| Queijo Muçarela   | Kg                | 112 | 112   | 112   | 112  | 112   | 268   | 268    | 268      | 268     | 268      | 10         | 1900  |
| Aipim             | Kg                | 703 | 703   | 703   | 703  | 703   | 703   | 703    | 703      | 703     | 703      | 10         | 7030  |
| Alface            | Kg                | -   | -     | -     | 92   | 92    | 92    | 92     | 92       | 92      | 92       | 7          | 644   |
| Banana da terra   | Kg                | 312 | 312   | 312   | 312  | 312   | 312   | 312    | 312      | 312     | 312      | 10         | 3120  |
| Batata doce       | Kg                | 273 | 273   | 273   | 273  | 273   | 273   | 273    | 273      | 273     | 273      | 10         | 2730  |
| Couve             | Kg                | 233 | 233   | 233   | 233  | 233   | 233   | 233    | 233      | 233     | 233      | 10         | 2330  |
| Maçã              | Kg                | 629 | 629   | 629   | 629  | 629   | 629   | 629    | 629      | 629     | -        | 9          | 5661  |
| Melancia          | Kg                | 312 | 312   | 312   | 312  | 312   | 312   | 312    | 312      | 312     | 312      | 10         | 3120  |

**CASTELO**

| PRODUTO           | Unidade de medida | FEV | MARÇO | ABRIL | MAIO | JUNHO | JULHO | AGOSTO | SETEMBRO | OUTUBRO | NOVEMBRO | TOTAL FREQ | TOTAL |
|-------------------|-------------------|-----|-------|-------|------|-------|-------|--------|----------|---------|----------|------------|-------|
| Pó de Café        | Kg                | 3   | 3     | 3     | 3    | 3     | 3     | 3      | 3        | 3       | 3        | 10         | 30    |
| logurte coco      | L                 | 65  | 65    | 65    | 65   | 65    | 65    | 65     | 65       | 65      | 65       | 10         | 650   |
| Polpa de graviola | Kg                | 33  | 33    | 33    | 33   | 33    | 33    | 33     | 33       | 33      | 33       | 10         | 330   |
| Polpa de maracujá | Kg                | 33  | 33    | 33    | 33   | 33    | 33    | 33     | 33       | 33      | 33       | 10         | 330   |
| Manteiga          | Kg                | 3   | 3     | 3     | 3    | 3     | 5     | 5      | 5        | 5       | 5        | 10         | 40    |
| Queijo Muçarela   | Kg                | 13  | 13    | 13    | 13   | 13    | 22    | 22     | 22       | 22      | 22       | 10         | 175   |
| Aipim             | Kg                | 55  | 55    | 55    | 55   | 55    | 55    | 55     | 55       | 55      | 55       | 10         | 550   |
| Alface            | Kg                | -   | -     | -     | 6    | 6     | 6     | 6      | 6        | 6       | 6        | 7          | 42    |
| Banana da terra   | Kg                | 28  | 28    | 28    | 28   | 28    | 28    | 28     | 28       | 28      | 28       | 10         | 280   |
| Batata doce       | Kg                | 21  | 21    | 21    | 21   | 21    | 21    | 21     | 21       | 21      | 21       | 10         | 210   |
| Couve             | Kg                | 19  | 19    | 19    | 19   | 19    | 19    | 19     | 19       | 19      | 19       | 10         | 190   |
| Maçã              | Kg                | 49  | 49    | 49    | 49   | 49    | 49    | 49     | 49       | 49      | -        | 9          | 441   |
| Melancia          | Kg                | 28  | 28    | 28    | 28   | 28    | 28    | 28     | 28       | 28      | 28       | 10         | 280   |

#### COLATINA

| PRODUTO           | Unidade de medida | FEV | MARÇO | ABRIL | MAIO | JUNHO | JULHO | AGOSTO | SETEMBRO | OUTUBRO | NOVEMBRO | TOTAL FREQ | TOTAL |
|-------------------|-------------------|-----|-------|-------|------|-------|-------|--------|----------|---------|----------|------------|-------|
| Pó de Café        | Kg                | 8   | 8     | 8     | 8    | 8     | 8     | 8      | 8        | 8       | 8        | 10         | 80    |
| logurte coco      | L                 | 130 | 130   | 130   | 130  | 130   | 130   | 130    | 130      | 130     | 130      | 10         | 1300  |
| Polpa de graviola | Kg                | 62  | 62    | 62    | 62   | 62    | 62    | 62     | 62       | 62      | 62       | 10         | 620   |
| Polpa de maracujá | Kg                | 62  | 62    | 62    | 62   | 62    | 62    | 62     | 62       | 62      | 62       | 10         | 620   |
| Manteiga          | Kg                | 11  | 11    | 11    | 11   | 11    | 14    | 14     | 14       | 14      | 14       | 10         | 125   |
| Queijo Muçarela   | Kg                | 28  | 28    | 28    | 28   | 28    | 62    | 62     | 62       | 62      | 62       | 10         | 450   |
| Aipim             | Kg                | 160 | 160   | 160   | 160  | 160   | 160   | 160    | 160      | 160     | 160      | 10         | 1600  |
| Alface            | Kg                | -   | -     | -     | 20   | 20    | 20    | 20     | 20       | 20      | 20       | 7          | 140   |
| Banana da terra   | Kg                | 72  | 72    | 72    | 72   | 72    | 72    | 72     | 72       | 72      | 72       | 10         | 720   |
| Batata doce       | Kg                | 62  | 62    | 62    | 62   | 62    | 62    | 62     | 62       | 62      | 62       | 10         | 620   |
| Couve             | Kg                | 54  | 54    | 54    | 54   | 54    | 54    | 54     | 54       | 54      | 54       | 10         | 540   |
| Maçã              | Kg                | 141 | 141   | 141   | 141  | 141   | 141   | 141    | 141      | 141     | -        | 9          | 1269  |
| Melancia          | Kg                | 72  | 72    | 72    | 72   | 72    | 72    | 72     | 72       | 72      | 72       | 10         | 720   |

#### CONCEIÇÃO DA BARRA

| PRODUTO           | Unidade de medida | FEV | MARÇO | ABRIL | MAIO | JUNHO | JULHO | AGOSTO | SETEMBRO | OUTUBRO | NOVEMBRO | TOTAL FREQ | TOTAL |
|-------------------|-------------------|-----|-------|-------|------|-------|-------|--------|----------|---------|----------|------------|-------|
| Pó de Café        | Kg                | 2   | 2     | 2     | 2    | 2     | 2     | 2      | 2        | 2       | 2        | 10         | 20    |
| logurte coco      | L                 | 33  | 33    | 33    | 33   | 33    | 33    | 33     | 33       | 33      | 33       | 10         | 330   |
| Polpa de graviola | Kg                | 13  | 13    | 13    | 13   | 13    | 13    | 13     | 13       | 13      | 13       | 10         | 130   |

|                   |    |    |    |    |    |    |    |    |    |    |    |    |     |
|-------------------|----|----|----|----|----|----|----|----|----|----|----|----|-----|
| Polpa de maracujá | Kg | 13 | 13 | 13 | 13 | 13 | 13 | 13 | 13 | 13 | 13 | 10 | 130 |
| Manteiga          | Kg | 6  | 6  | 6  | 6  | 6  | 6  | 6  | 6  | 6  | 6  | 10 | 60  |
| Queijo Muçarela   | Kg | 8  | 8  | 8  | 8  | 8  | 31 | 31 | 31 | 31 | 31 | 10 | 195 |
| Aipim             | Kg | 81 | 81 | 81 | 81 | 81 | 81 | 81 | 81 | 81 | 81 | 10 | 810 |
| Alface            | Kg | -  | -  | -  | 11 | 11 | 11 | 11 | 11 | 11 | 11 | 7  | 77  |
| Banana da terra   | Kg | 31 | 31 | 31 | 31 | 31 | 31 | 31 | 31 | 31 | 31 | 10 | 310 |
| Batata doce       | Kg | 32 | 32 | 32 | 32 | 32 | 32 | 32 | 32 | 32 | 32 | 10 | 320 |
| Couve             | Kg | 26 | 26 | 26 | 26 | 26 | 26 | 26 | 26 | 26 | 26 | 10 | 260 |
| Maçã              | Kg | 73 | 73 | 73 | 73 | 73 | 73 | 73 | 73 | 73 | -  | 9  | 657 |
| Melancia          | Kg | 31 | 31 | 31 | 31 | 31 | 31 | 31 | 31 | 31 | 31 | 10 | 310 |

**CONCEIÇÃO DO CASTELO**

| PRODUTO           | Unidade de medida | FEV | MARÇO | ABRIL | MAIO | JUNHO | JULHO | AGOSTO | SETEMBRO | OUTUBRO | NOVEMBRO | TOTAL FREQ | TOTAL |
|-------------------|-------------------|-----|-------|-------|------|-------|-------|--------|----------|---------|----------|------------|-------|
| Pó de Café        | Kg                | 5   | 5     | 5     | 5    | 5     | 5     | 5      | 5        | 5       | 5        | 10         | 50    |
| Iogurte coco      | L                 | 68  | 68    | 68    | 68   | 68    | 68    | 68     | 68       | 68      | 68       | 10         | 680   |
| Polpa de graviola | Kg                | 27  | 27    | 27    | 27   | 27    | 27    | 27     | 27       | 27      | 27       | 10         | 270   |
| Polpa de maracujá | Kg                | 27  | 27    | 27    | 27   | 27    | 27    | 27     | 27       | 27      | 27       | 10         | 270   |
| Manteiga          | Kg                | 4   | 4     | 4     | 4    | 4     | 4     | 4      | 4        | 4       | 4        | 10         | 40    |
| Queijo Muçarela   | Kg                | 16  | 16    | 16    | 16   | 16    | 25    | 25     | 25       | 25      | 25       | 10         | 205   |
| Aipim             | Kg                | 50  | 50    | 50    | 50   | 50    | 50    | 50     | 50       | 50      | 50       | 10         | 500   |
| Alface            | Kg                | -   | -     | -     | 6    | 6     | 6     | 6      | 6        | 6       | 6        | 7          | 42    |
| Banana da terra   | Kg                | 25  | 25    | 25    | 25   | 25    | 25    | 25     | 25       | 25      | 25       | 10         | 250   |
| Batata doce       | Kg                | 19  | 19    | 19    | 19   | 19    | 19    | 19     | 19       | 19      | 19       | 10         | 190   |
| Couve             | Kg                | 21  | 21    | 21    | 21   | 21    | 21    | 21     | 21       | 21      | 21       | 10         | 210   |
| Maçã              | Kg                | 45  | 45    | 45    | 45   | 45    | 45    | 45     | 45       | 45      | -        | 9          | 405   |
| Melancia          | Kg                | 25  | 25    | 25    | 25   | 25    | 25    | 25     | 25       | 25      | 25       | 10         | 250   |

**DIVINO DE SÃO LOURENÇO**

| PRODUTO           | Unidade de medida | FEV | MARÇO | ABRIL | MAIO | JUNHO | JULHO | AGOSTO | SETEMBRO | OUTUBRO | NOVEMBRO | TOTAL FREQ | TOTAL |
|-------------------|-------------------|-----|-------|-------|------|-------|-------|--------|----------|---------|----------|------------|-------|
| Pó de Café        | Kg                | 1   | 1     | 1     | 1    | 1     | 1     | 1      | 1        | 1       | 1        | 10         | 10    |
| Iogurte coco      | L                 | 15  | 15    | 15    | 15   | 15    | 15    | 15     | 15       | 15      | 15       | 10         | 150   |
| Polpa de graviola | Kg                | 9   | 9     | 9     | 9    | 9     | 9     | 9      | 9        | 9       | 9        | 10         | 90    |
| Polpa de maracujá | Kg                | 9   | 9     | 9     | 9    | 9     | 9     | 9      | 9        | 9       | 9        | 10         | 90    |
| Manteiga          | Kg                | 0   | 0     | 0     | 0    | 0     | 1     | 1      | 1        | 1       | 1        | 5          | 5     |
| Queijo Muçarela   | Kg                | 3   | 3     | 3     | 3    | 3     | 5     | 5      | 5        | 5       | 5        | 10         | 40    |
| Aipim             | Kg                | 13  | 13    | 13    | 13   | 13    | 13    | 13     | 13       | 13      | 13       | 10         | 130   |
| Alface            | Kg                | -   | -     | -     | 2    | 2     | 2     | 2      | 2        | 2       | 2        | 7          | 14    |

|                 |    |    |    |    |    |    |    |    |    |    |   |    |    |
|-----------------|----|----|----|----|----|----|----|----|----|----|---|----|----|
| Banana da terra | Kg | 8  | 8  | 8  | 8  | 8  | 8  | 8  | 8  | 8  | 8 | 10 | 80 |
| Batata doce     | Kg | 5  | 5  | 5  | 5  | 5  | 5  | 5  | 5  | 5  | 5 | 10 | 50 |
| Couve           | Kg | 4  | 4  | 4  | 4  | 4  | 4  | 4  | 4  | 4  | 4 | 10 | 40 |
| Maçã            | Kg | 11 | 11 | 11 | 11 | 11 | 11 | 11 | 11 | 11 | - | 9  | 99 |
| Melancia        | Kg | 8  | 8  | 8  | 8  | 8  | 8  | 8  | 8  | 8  | 8 | 10 | 80 |

**DOMINGOS MARTINS**

| PRODUTO           | Unidade de medida | FEV | MARÇO | ABRIL | MAIO | JUNHO | JULHO | AGOSTO | SETEMBRO | OUTUBRO | NOVEMBRO | TOTAL FREQ | TOTAL |
|-------------------|-------------------|-----|-------|-------|------|-------|-------|--------|----------|---------|----------|------------|-------|
| Pó de Café        | Kg                | 3   | 3     | 3     | 3    | 3     | 3     | 3      | 3        | 3       | 3        | 10         | 30    |
| Iogurte coco      | L                 | 70  | 70    | 70    | 70   | 70    | 70    | 70     | 70       | 70      | 70       | 10         | 700   |
| Polpa de graviola | Kg                | 42  | 42    | 42    | 42   | 42    | 42    | 42     | 42       | 42      | 42       | 10         | 420   |
| Polpa de maracujá | Kg                | 42  | 42    | 42    | 42   | 42    | 42    | 42     | 42       | 42      | 42       | 10         | 420   |
| Manteiga          | Kg                | 4   | 4     | 4     | 4    | 4     | 7     | 7      | 7        | 7       | 7        | 10         | 55    |
| Queijo Muçarela   | Kg                | 13  | 13    | 13    | 13   | 13    | 26    | 26     | 26       | 26      | 26       | 10         | 195   |
| Aipim             | Kg                | 79  | 79    | 79    | 79   | 79    | 79    | 79     | 79       | 79      | 79       | 10         | 790   |
| Alface            | Kg                | -   | -     | -     | 11   | 11    | 11    | 11     | 11       | 11      | 11       | 7          | 77    |
| Banana da terra   | Kg                | 38  | 38    | 38    | 38   | 38    | 38    | 38     | 38       | 38      | 38       | 10         | 380   |
| Batata doce       | Kg                | 31  | 31    | 31    | 31   | 31    | 31    | 31     | 31       | 31      | 31       | 10         | 310   |
| Couve             | Kg                | 25  | 25    | 25    | 25   | 25    | 25    | 25     | 25       | 25      | 25       | 10         | 250   |
| Maçã              | Kg                | 70  | 70    | 70    | 70   | 70    | 70    | 70     | 70       | 70      | -        | 9          | 630   |
| Melancia          | Kg                | 38  | 38    | 38    | 38   | 38    | 38    | 38     | 38       | 38      | 38       | 10         | 380   |

**DORES DO RIO PRETO**

| PRODUTO           | Unidade de medida | FEV | MARÇO | ABRIL | MAIO | JUNHO | JULHO | AGOSTO | SETEMBRO | OUTUBRO | NOVEMBRO | TOTAL FREQ | TOTAL |
|-------------------|-------------------|-----|-------|-------|------|-------|-------|--------|----------|---------|----------|------------|-------|
| Pó de Café        | Kg                | 2   | 2     | 2     | 2    | 2     | 2     | 2      | 2        | 2       | 2        | 10         | 20    |
| Iogurte coco      | L                 | 78  | 78    | 78    | 78   | 78    | 78    | 78     | 78       | 78      | 78       | 10         | 780   |
| Polpa de graviola | Kg                | 46  | 46    | 46    | 46   | 46    | 46    | 46     | 46       | 46      | 46       | 10         | 460   |
| Polpa de maracujá | Kg                | 46  | 46    | 46    | 46   | 46    | 46    | 46     | 46       | 46      | 46       | 10         | 460   |
| Manteiga          | Kg                | 2   | 2     | 2     | 2    | 2     | 6     | 6      | 6        | 6       | 6        | 10         | 40    |
| Queijo Muçarela   | Kg                | 14  | 14    | 14    | 14   | 14    | 19    | 19     | 19       | 19      | 19       | 10         | 165   |
| Aipim             | Kg                | 57  | 57    | 57    | 57   | 57    | 57    | 57     | 57       | 57      | 57       | 10         | 570   |
| Alface            | Kg                | -   | -     | -     | 8    | 8     | 8     | 8      | 8        | 8       | 8        | 7          | 56    |
| Banana da terra   | Kg                | 33  | 33    | 33    | 33   | 33    | 33    | 33     | 33       | 33      | 33       | 10         | 330   |
| Batata doce       | Kg                | 21  | 21    | 21    | 21   | 21    | 21    | 21     | 21       | 21      | 21       | 10         | 210   |
| Couve             | Kg                | 18  | 18    | 18    | 18   | 18    | 18    | 18     | 18       | 18      | 18       | 10         | 180   |
| Maçã              | Kg                | 51  | 51    | 51    | 51   | 51    | 51    | 51     | 51       | 51      | -        | 9          | 459   |
| Melancia          | Kg                | 33  | 33    | 33    | 33   | 33    | 33    | 33     | 33       | 33      | 33       | 10         | 330   |

**ECOPORANGA**

| PRODUTO           | Unidade de medida | FEV | MARÇO | ABRIL | MAIO | JUNHO | JULHO | AGOSTO | SETEMBRO | OUTUBRO | NOVEMBRO | TOTAL FREQ | TOTAL |
|-------------------|-------------------|-----|-------|-------|------|-------|-------|--------|----------|---------|----------|------------|-------|
| Pó de Café        | Kg                | 5   | 5     | 5     | 5    | 5     | 5     | 5      | 5        | 5       | 5        | 10         | 50    |
| logurte coco      | L                 | 67  | 67    | 67    | 67   | 67    | 67    | 67     | 67       | 67      | 67       | 10         | 670   |
| Polpa de graviola | Kg                | 27  | 27    | 27    | 27   | 27    | 27    | 27     | 27       | 27      | 27       | 10         | 270   |
| Polpa de maracujá | Kg                | 27  | 27    | 27    | 27   | 27    | 27    | 27     | 27       | 27      | 27       | 10         | 270   |
| Manteiga          | Kg                | 10  | 10    | 10    | 10   | 10    | 10    | 10     | 10       | 10      | 10       | 10         | 100   |
| Queijo Muçarela   | Kg                | 16  | 16    | 16    | 16   | 16    | 42    | 42     | 42       | 42      | 42       | 10         | 290   |
| Aipim             | Kg                | 103 | 103   | 103   | 103  | 103   | 103   | 103    | 103      | 103     | 103      | 10         | 1030  |
| Alface            | Kg                | -   | -     | -     | 14   | 14    | 14    | 14     | 14       | 14      | 14       | 7          | 98    |
| Banana da terra   | Kg                | 42  | 42    | 42    | 42   | 42    | 42    | 42     | 42       | 42      | 42       | 10         | 420   |
| Batata doce       | Kg                | 40  | 40    | 40    | 40   | 40    | 40    | 40     | 40       | 40      | 40       | 10         | 400   |
| Couve             | Kg                | 35  | 35    | 35    | 35   | 35    | 35    | 35     | 35       | 35      | 35       | 10         | 350   |
| Maçã              | Kg                | 91  | 91    | 91    | 91   | 91    | 91    | 91     | 91       | 91      | -        | 9          | 819   |
| Melancia          | Kg                | 42  | 42    | 42    | 42   | 42    | 42    | 42     | 42       | 42      | 42       | 10         | 420   |

**FUNDÃO**

| PRODUTO           | Unidade de medida | FEV | MARÇO | ABRIL | MAIO | JUNHO | JULHO | AGOSTO | SETEMBRO | OUTUBRO | NOVEMBRO | TOTAL FREQ | TOTAL |
|-------------------|-------------------|-----|-------|-------|------|-------|-------|--------|----------|---------|----------|------------|-------|
| Pó de Café        | Kg                | 3   | 3     | 3     | 3    | 3     | 3     | 3      | 3        | 3       | 3        | 10         | 30    |
| logurte coco      | L                 | 41  | 41    | 41    | 41   | 41    | 41    | 41     | 41       | 41      | 41       | 10         | 410   |
| Polpa de graviola | Kg                | 16  | 16    | 16    | 16   | 16    | 16    | 16     | 16       | 16      | 16       | 10         | 160   |
| Polpa de maracujá | Kg                | 16  | 16    | 16    | 16   | 16    | 16    | 16     | 16       | 16      | 16       | 10         | 160   |
| Manteiga          | Kg                | 2   | 2     | 2     | 2    | 2     | 2     | 2      | 2        | 2       | 2        | 10         | 20    |
| Queijo Muçarela   | Kg                | 10  | 10    | 10    | 10   | 10    | 16    | 16     | 16       | 16      | 16       | 10         | 130   |
| Aipim             | Kg                | 35  | 35    | 35    | 35   | 35    | 35    | 35     | 35       | 35      | 35       | 10         | 350   |
| Alface            | Kg                | -   | -     | -     | 5    | 5     | 5     | 5      | 5        | 5       | 5        | 7          | 35    |
| Banana da terra   | Kg                | 16  | 16    | 16    | 16   | 16    | 16    | 16     | 16       | 16      | 16       | 10         | 160   |
| Batata doce       | Kg                | 14  | 14    | 14    | 14   | 14    | 14    | 14     | 14       | 14      | 14       | 10         | 140   |
| Couve             | Kg                | 13  | 13    | 13    | 13   | 13    | 13    | 13     | 13       | 13      | 13       | 10         | 130   |
| Maçã              | Kg                | 31  | 31    | 31    | 31   | 31    | 31    | 31     | 31       | 31      | -        | 9          | 279   |
| Melancia          | Kg                | 16  | 16    | 16    | 16   | 16    | 16    | 16     | 16       | 16      | 16       | 10         | 160   |

**GOVERNADOR LINDEMBERG**

| PRODUTO    | Unidade de medida | FEV | MARÇO | ABRIL | MAIO | JUNHO | JULHO | AGOSTO | SETEMBRO | OUTUBRO | NOVEMBRO | TOTAL FREQ | TOTAL |
|------------|-------------------|-----|-------|-------|------|-------|-------|--------|----------|---------|----------|------------|-------|
| Pó de Café | Kg                | 1   | 1     | 1     | 1    | 1     | 1     | 1      | 1        | 1       | 1        | 10         | 10    |

|                   |    |    |    |    |    |    |    |    |    |    |    |    |     |
|-------------------|----|----|----|----|----|----|----|----|----|----|----|----|-----|
| logurte coco      | L  | 23 | 23 | 23 | 23 | 23 | 23 | 23 | 23 | 23 | 23 | 10 | 230 |
| Polpa de graviola | Kg | 14 | 14 | 14 | 14 | 14 | 14 | 14 | 14 | 14 | 14 | 10 | 140 |
| Polpa de maracujá | Kg | 14 | 14 | 14 | 14 | 14 | 14 | 14 | 14 | 14 | 14 | 10 | 140 |
| Manteiga          | Kg | 1  | 1  | 1  | 1  | 1  | 2  | 2  | 2  | 2  | 2  | 10 | 15  |
| Queijo Muçarela   | Kg | 4  | 4  | 4  | 4  | 4  | 7  | 7  | 7  | 7  | 7  | 10 | 55  |
| Aipim             | Kg | 22 | 22 | 22 | 22 | 22 | 22 | 22 | 22 | 22 | 22 | 10 | 220 |
| Alface            | Kg | -  | -  | -  | 3  | 3  | 3  | 3  | 3  | 3  | 3  | 7  | 21  |
| Banana da terra   | Kg | 11 | 11 | 11 | 11 | 11 | 11 | 11 | 11 | 11 | 11 | 10 | 110 |
| Batata doce       | Kg | 9  | 9  | 9  | 9  | 9  | 9  | 9  | 9  | 9  | 9  | 10 | 90  |
| Couve             | Kg | 7  | 7  | 7  | 7  | 7  | 7  | 7  | 7  | 7  | 7  | 10 | 70  |
| Maçã              | Kg | 20 | 20 | 20 | 20 | 20 | 20 | 20 | 20 | 20 | -  | 9  | 180 |
| Melancia          | Kg | 11 | 11 | 11 | 11 | 11 | 11 | 11 | 11 | 11 | 11 | 10 | 110 |

| GUAÇUÍ            |                   |     |       |       |      |       |       |        |          |         |          |            |       |
|-------------------|-------------------|-----|-------|-------|------|-------|-------|--------|----------|---------|----------|------------|-------|
| PRODUTO           | Unidade de medida | FEV | MARÇO | ABRIL | MAIO | JUNHO | JULHO | AGOSTO | SETEMBRO | OUTUBRO | NOVEMBRO | TOTAL FREQ | TOTAL |
| Pó de Café        | Kg                | 4   | 4     | 4     | 4    | 4     | 4     | 4      | 4        | 4       | 4        | 10         | 40    |
| logurte coco      | L                 | 70  | 70    | 70    | 70   | 70    | 70    | 70     | 70       | 70      | 70       | 10         | 700   |
| Polpa de graviola | Kg                | 33  | 33    | 33    | 33   | 33    | 33    | 33     | 33       | 33      | 33       | 10         | 330   |
| Polpa de maracujá | Kg                | 33  | 33    | 33    | 33   | 33    | 33    | 33     | 33       | 33      | 33       | 10         | 330   |
| Manteiga          | Kg                | 3   | 3     | 3     | 3    | 3     | 4     | 4      | 4        | 4       | 4        | 10         | 35    |
| Queijo Muçarela   | Kg                | 16  | 16    | 16    | 16   | 16    | 22    | 22     | 22       | 22      | 22       | 10         | 190   |
| Aipim             | Kg                | 47  | 47    | 47    | 47   | 47    | 47    | 47     | 47       | 47      | 47       | 10         | 470   |
| Alface            | Kg                | -   | -     | -     | 6    | 6     | 6     | 6      | 6        | 6       | 6        | 7          | 42    |
| Banana da terra   | Kg                | 26  | 26    | 26    | 26   | 26    | 26    | 26     | 26       | 26      | 26       | 10         | 260   |
| Batata doce       | Kg                | 18  | 18    | 18    | 18   | 18    | 18    | 18     | 18       | 18      | 18       | 10         | 180   |
| Couve             | Kg                | 19  | 19    | 19    | 19   | 19    | 19    | 19     | 19       | 19      | 19       | 10         | 190   |
| Maçã              | Kg                | 41  | 41    | 41    | 41   | 41    | 41    | 41     | 41       | 41      | -        | 9          | 369   |
| Melancia          | Kg                | 26  | 26    | 26    | 26   | 26    | 26    | 26     | 26       | 26      | 26       | 10         | 260   |

| GUARAPARI         |                   |     |       |       |      |       |       |        |          |         |          |            |       |
|-------------------|-------------------|-----|-------|-------|------|-------|-------|--------|----------|---------|----------|------------|-------|
| PRODUTO           | Unidade de medida | FEV | MARÇO | ABRIL | MAIO | JUNHO | JULHO | AGOSTO | SETEMBRO | OUTUBRO | NOVEMBRO | TOTAL FREQ | TOTAL |
| Pó de Café        | Kg                | 7   | 7     | 7     | 7    | 7     | 7     | 7      | 7        | 7       | 7        | 10         | 70    |
| logurte coco      | L                 | 130 | 130   | 130   | 130  | 130   | 130   | 130    | 130      | 130     | 130      | 10         | 1300  |
| Polpa de graviola | Kg                | 70  | 70    | 70    | 70   | 70    | 70    | 70     | 70       | 70      | 70       | 10         | 700   |
| Polpa de maracujá | Kg                | 70  | 70    | 70    | 70   | 70    | 70    | 70     | 70       | 70      | 70       | 10         | 700   |
| Manteiga          | Kg                | 14  | 14    | 14    | 14   | 14    | 18    | 18     | 18       | 18      | 18       | 10         | 160   |
| Queijo Muçarela   | Kg                | 26  | 26    | 26    | 26   | 26    | 75    | 75     | 75       | 75      | 75       | 10         | 505   |

|                 |    |     |     |     |     |     |     |     |     |     |     |    |      |
|-----------------|----|-----|-----|-----|-----|-----|-----|-----|-----|-----|-----|----|------|
| Aipim           | Kg | 206 | 206 | 206 | 206 | 206 | 206 | 206 | 206 | 206 | 206 | 10 | 2060 |
| Alface          | Kg | -   | -   | -   | 28  | 28  | 28  | 28  | 28  | 28  | 28  | 7  | 196  |
| Banana da terra | Kg | 91  | 91  | 91  | 91  | 91  | 91  | 91  | 91  | 91  | 91  | 10 | 910  |
| Batata doce     | Kg | 79  | 79  | 79  | 79  | 79  | 79  | 79  | 79  | 79  | 79  | 10 | 790  |
| Couve           | Kg | 64  | 64  | 64  | 64  | 64  | 64  | 64  | 64  | 64  | 64  | 10 | 640  |
| Maçã            | Kg | 182 | 182 | 182 | 182 | 182 | 182 | 182 | 182 | 182 | -   | 9  | 1638 |
| Melancia        | Kg | 91  | 91  | 91  | 91  | 91  | 91  | 91  | 91  | 91  | 91  | 10 | 910  |

| IBATIBA           |                   |     |       |       |      |       |       |        |          |         |          |            |       |
|-------------------|-------------------|-----|-------|-------|------|-------|-------|--------|----------|---------|----------|------------|-------|
| PRODUTO           | Unidade de medida | FEV | MARÇO | ABRIL | MAIO | JUNHO | JULHO | AGOSTO | SETEMBRO | OUTUBRO | NOVEMBRO | TOTAL FREQ | TOTAL |
| Pó de Café        | Kg                | 1   | 1     | 1     | 1    | 1     | 1     | 1      | 1        | 1       | 1        | 10         | 10    |
| logurte coco      | L                 | 38  | 38    | 38    | 38   | 38    | 38    | 38     | 38       | 38      | 38       | 10         | 380   |
| Polpa de graviola | Kg                | 23  | 23    | 23    | 23   | 23    | 23    | 23     | 23       | 23      | 23       | 10         | 230   |
| Polpa de maracujá | Kg                | 23  | 23    | 23    | 23   | 23    | 23    | 23     | 23       | 23      | 23       | 10         | 230   |
| Manteiga          | Kg                | 1   | 1     | 1     | 1    | 1     | 3     | 3      | 3        | 3       | 3        | 10         | 20    |
| Queijo Muçarela   | Kg                | 7   | 7     | 7     | 7    | 7     | 10    | 10     | 10       | 10      | 10       | 10         | 85    |
| Aipim             | Kg                | 30  | 30    | 30    | 30   | 30    | 30    | 30     | 30       | 30      | 30       | 10         | 300   |
| Alface            | Kg                | -   | -     | -     | 4    | 4     | 4     | 4      | 4        | 4       | 4        | 7          | 28    |
| Banana da terra   | Kg                | 17  | 17    | 17    | 17   | 17    | 17    | 17     | 17       | 17      | 17       | 10         | 170   |
| Batata doce       | Kg                | 12  | 12    | 12    | 12   | 12    | 12    | 12     | 12       | 12      | 12       | 10         | 120   |
| Couve             | Kg                | 10  | 10    | 10    | 10   | 10    | 10    | 10     | 10       | 10      | 10       | 10         | 100   |
| Maçã              | Kg                | 26  | 26    | 26    | 26   | 26    | 26    | 26     | 26       | 26      | -        | 9          | 234   |
| Melancia          | Kg                | 17  | 17    | 17    | 17   | 17    | 17    | 17     | 17       | 17      | 17       | 10         | 170   |

| IBIRAÇU           |                   |     |       |       |      |       |       |        |          |         |          |            |       |
|-------------------|-------------------|-----|-------|-------|------|-------|-------|--------|----------|---------|----------|------------|-------|
| PRODUTO           | Unidade de medida | FEV | MARÇO | ABRIL | MAIO | JUNHO | JULHO | AGOSTO | SETEMBRO | OUTUBRO | NOVEMBRO | TOTAL FREQ | TOTAL |
| Pó de Café        | Kg                | 1   | 1     | 1     | 1    | 1     | 1     | 1      | 1        | 1       | 1        | 10         | 10    |
| logurte coco      | L                 | 32  | 32    | 32    | 32   | 32    | 32    | 32     | 32       | 32      | 32       | 10         | 320   |
| Polpa de graviola | Kg                | 19  | 19    | 19    | 19   | 19    | 19    | 19     | 19       | 19      | 19       | 10         | 190   |
| Polpa de maracujá | Kg                | 19  | 19    | 19    | 19   | 19    | 19    | 19     | 19       | 19      | 19       | 10         | 190   |
| Manteiga          | Kg                | 2   | 2     | 2     | 2    | 2     | 4     | 4      | 4        | 4       | 4        | 10         | 30    |
| Queijo Muçarela   | Kg                | 6   | 6     | 6     | 6    | 6     | 14    | 14     | 14       | 14      | 14       | 10         | 100   |
| Aipim             | Kg                | 41  | 41    | 41    | 41   | 41    | 41    | 41     | 41       | 41      | 41       | 10         | 410   |
| Alface            | Kg                | -   | -     | -     | 5    | 5     | 5     | 5      | 5        | 5       | 5        | 7          | 35    |
| Banana da terra   | Kg                | 20  | 20    | 20    | 20   | 20    | 20    | 20     | 20       | 20      | 20       | 10         | 200   |
| Batata doce       | Kg                | 16  | 16    | 16    | 16   | 16    | 16    | 16     | 16       | 16      | 16       | 10         | 160   |
| Couve             | Kg                | 13  | 13    | 13    | 13   | 13    | 13    | 13     | 13       | 13      | 13       | 10         | 130   |

|          |    |    |    |    |    |    |    |    |    |    |    |    |     |
|----------|----|----|----|----|----|----|----|----|----|----|----|----|-----|
| Maçã     | Kg | 37 | 37 | 37 | 37 | 37 | 37 | 37 | 37 | 37 | -  | 9  | 333 |
| Melancia | Kg | 20 | 20 | 20 | 20 | 20 | 20 | 20 | 20 | 20 | 20 | 10 | 200 |

**IBITIRAMA**

| PRODUTO           | Unidade de medida | FEV | MARÇO | ABRIL | MAIO | JUNHO | JULHO | AGOSTO | SETEMBRO | OUTUBRO | NOVEMBRO | TOTAL FREQ | TOTAL |
|-------------------|-------------------|-----|-------|-------|------|-------|-------|--------|----------|---------|----------|------------|-------|
| Pó de Café        | Kg                | 1   | 1     | 1     | 1    | 1     | 1     | 1      | 1        | 1       | 1        | 10         | 10    |
| Iogurte coco      | L                 | 39  | 39    | 39    | 39   | 39    | 39    | 39     | 39       | 39      | 39       | 10         | 390   |
| Polpa de graviola | Kg                | 24  | 24    | 24    | 24   | 24    | 24    | 24     | 24       | 24      | 24       | 10         | 240   |
| Polpa de maracujá | Kg                | 24  | 24    | 24    | 24   | 24    | 24    | 24     | 24       | 24      | 24       | 10         | 240   |
| Manteiga          | Kg                | 3   | 3     | 3     | 3    | 3     | 5     | 5      | 5        | 5       | 5        | 10         | 40    |
| Queijo Muçarela   | Kg                | 7   | 7     | 7     | 7    | 7     | 17    | 17     | 17       | 17      | 17       | 10         | 120   |
| Aipim             | Kg                | 51  | 51    | 51    | 51   | 51    | 51    | 51     | 51       | 51      | 51       | 10         | 510   |
| Alface            | Kg                | -   | -     | -     | 7    | 7     | 7     | 7      | 7        | 7       | 7        | 7          | 49    |
| Banana da terra   | Kg                | 24  | 24    | 24    | 24   | 24    | 24    | 24     | 24       | 24      | 24       | 10         | 240   |
| Batata doce       | Kg                | 19  | 19    | 19    | 19   | 19    | 19    | 19     | 19       | 19      | 19       | 10         | 190   |
| Couve             | Kg                | 15  | 15    | 15    | 15   | 15    | 15    | 15     | 15       | 15      | 15       | 10         | 150   |
| Maçã              | Kg                | 46  | 46    | 46    | 46   | 46    | 46    | 46     | 46       | 46      | -        | 9          | 414   |
| Melancia          | Kg                | 24  | 24    | 24    | 24   | 24    | 24    | 24     | 24       | 24      | 24       | 10         | 240   |

**ICONHA**

| PRODUTO           | Unidade de medida | FEV | MARÇO | ABRIL | MAIO | JUNHO | JULHO | AGOSTO | SETEMBRO | OUTUBRO | NOVEMBRO | TOTAL FREQ | TOTAL |
|-------------------|-------------------|-----|-------|-------|------|-------|-------|--------|----------|---------|----------|------------|-------|
| Pó de Café        | Kg                | 1   | 1     | 1     | 1    | 1     | 1     | 1      | 1        | 1       | 1        | 10         | 10    |
| Iogurte coco      | L                 | 37  | 37    | 37    | 37   | 37    | 37    | 37     | 37       | 37      | 37       | 10         | 370   |
| Polpa de graviola | Kg                | 23  | 23    | 23    | 23   | 23    | 23    | 23     | 23       | 23      | 23       | 10         | 230   |
| Polpa de maracujá | Kg                | 23  | 23    | 23    | 23   | 23    | 23    | 23     | 23       | 23      | 23       | 10         | 230   |
| Manteiga          | Kg                | 1   | 1     | 1     | 1    | 1     | 3     | 3      | 3        | 3       | 3        | 10         | 20    |
| Queijo Muçarela   | Kg                | 7   | 7     | 7     | 7    | 7     | 10    | 10     | 10       | 10      | 10       | 10         | 85    |
| Aipim             | Kg                | 29  | 29    | 29    | 29   | 29    | 29    | 29     | 29       | 29      | 29       | 10         | 290   |
| Alface            | Kg                | -   | -     | -     | 4    | 4     | 4     | 4      | 4        | 4       | 4        | 7          | 28    |
| Banana da terra   | Kg                | 17  | 17    | 17    | 17   | 17    | 17    | 17     | 17       | 17      | 17       | 10         | 170   |
| Batata doce       | Kg                | 11  | 11    | 11    | 11   | 11    | 11    | 11     | 11       | 11      | 11       | 10         | 110   |
| Couve             | Kg                | 9   | 9     | 9     | 9    | 9     | 9     | 9      | 9        | 9       | 9        | 10         | 90    |
| Maçã              | Kg                | 26  | 26    | 26    | 26   | 26    | 26    | 26     | 26       | 26      | -        | 9          | 234   |

|          |    |    |    |    |    |    |    |    |    |    |    |    |     |
|----------|----|----|----|----|----|----|----|----|----|----|----|----|-----|
| Melancia | Kg | 17 | 17 | 17 | 17 | 17 | 17 | 17 | 17 | 17 | 17 | 10 | 170 |
|----------|----|----|----|----|----|----|----|----|----|----|----|----|-----|

**IRUPI**

| PRODUTO           | Unidade de medida | FEV | MARÇO | ABRIL | MAIO | JUNHO | JULHO | AGOSTO | SETEMBRO | OUTUBRO | NOVEMBRO | TOTAL FREQ | TOTAL |
|-------------------|-------------------|-----|-------|-------|------|-------|-------|--------|----------|---------|----------|------------|-------|
| Pó de Café        | Kg                | 3   | 3     | 3     | 3    | 3     | 3     | 3      | 3        | 3       | 3        | 10         | 30    |
| Iogurte coco      | L                 | 78  | 78    | 78    | 78   | 78    | 78    | 78     | 78       | 78      | 78       | 10         | 780   |
| Polpa de graviola | Kg                | 47  | 47    | 47    | 47   | 47    | 47    | 47     | 47       | 47      | 47       | 10         | 470   |
| Polpa de maracujá | Kg                | 47  | 47    | 47    | 47   | 47    | 47    | 47     | 47       | 47      | 47       | 10         | 470   |
| Manteiga          | Kg                | 1   | 1     | 1     | 1    | 1     | 5     | 5      | 5        | 5       | 5        | 10         | 30    |
| Queijo Muçarela   | Kg                | 14  | 14    | 14    | 14   | 14    | 18    | 18     | 18       | 18      | 18       | 10         | 160   |
| Aipim             | Kg                | 56  | 56    | 56    | 56   | 56    | 56    | 56     | 56       | 56      | 56       | 10         | 560   |
| Alface            | Kg                | -   | -     | -     | 8    | 8     | 8     | 8      | 8        | 8       | 8        | 7          | 56    |
| Banana da terra   | Kg                | 32  | 32    | 32    | 32   | 32    | 32    | 32     | 32       | 32      | 32       | 10         | 320   |
| Batata doce       | Kg                | 22  | 22    | 22    | 22   | 22    | 22    | 22     | 22       | 22      | 22       | 10         | 220   |
| Couve             | Kg                | 18  | 18    | 18    | 18   | 18    | 18    | 18     | 18       | 18      | 18       | 10         | 180   |
| Maçã              | Kg                | 49  | 49    | 49    | 49   | 49    | 49    | 49     | 49       | 49      | -        | 9          | 441   |
| Melancia          | Kg                | 32  | 32    | 32    | 32   | 32    | 32    | 32     | 32       | 32      | 32       | 10         | 320   |

**ITAGUAÇU**

| PRODUTO           | Unidade de medida | FEV | MARÇO | ABRIL | MAIO | JUNHO | JULHO | AGOSTO | SETEMBRO | OUTUBRO | NOVEMBRO | TOTAL FREQ | TOTAL |
|-------------------|-------------------|-----|-------|-------|------|-------|-------|--------|----------|---------|----------|------------|-------|
| Pó de Café        | Kg                | 2   | 2     | 2     | 2    | 2     | 2     | 2      | 2        | 2       | 2        | 10         | 20    |
| Iogurte coco      | L                 | 56  | 56    | 56    | 56   | 56    | 56    | 56     | 56       | 56      | 56       | 10         | 560   |
| Polpa de graviola | Kg                | 34  | 34    | 34    | 34   | 34    | 34    | 34     | 34       | 34      | 34       | 10         | 340   |
| Polpa de maracujá | Kg                | 34  | 34    | 34    | 34   | 34    | 34    | 34     | 34       | 34      | 34       | 10         | 340   |
| Manteiga          | Kg                | 1   | 1     | 1     | 1    | 1     | 4     | 4      | 4        | 4       | 4        | 10         | 25    |
| Queijo Muçarela   | Kg                | 10  | 10    | 10    | 10   | 10    | 17    | 17     | 17       | 17      | 17       | 10         | 135   |
| Aipim             | Kg                | 51  | 51    | 51    | 51   | 51    | 51    | 51     | 51       | 51      | 51       | 10         | 510   |
| Alface            | Kg                | -   | -     | -     | 7    | 7     | 7     | 7      | 7        | 7       | 7        | 7          | 49    |
| Banana da terra   | Kg                | 27  | 27    | 27    | 27   | 27    | 27    | 27     | 27       | 27      | 27       | 10         | 270   |
| Batata doce       | Kg                | 20  | 20    | 20    | 20   | 20    | 20    | 20     | 20       | 20      | 20       | 10         | 200   |
| Couve             | Kg                | 15  | 15    | 15    | 15   | 15    | 15    | 15     | 15       | 15      | 15       | 10         | 150   |
| Maçã              | Kg                | 43  | 43    | 43    | 43   | 43    | 43    | 43     | 43       | 43      | -        | 9          | 387   |
| Melancia          | Kg                | 27  | 27    | 27    | 27   | 27    | 27    | 27     | 27       | 27      | 27       | 10         | 270   |

**ITAPEMIRIM**

| PRODUTO           | Unidade de medida | FEV | MARÇO | ABRIL | MAIO | JUNHO | JULHO | AGOSTO | SETEMBRO | OUTUBRO | NOVEMBRO | TOTAL FREQ | TOTAL |
|-------------------|-------------------|-----|-------|-------|------|-------|-------|--------|----------|---------|----------|------------|-------|
| Pó de Café        | Kg                | 6   | 6     | 6     | 6    | 6     | 6     | 6      | 6        | 6       | 6        | 10         | 60    |
| Iogurte coco      | L                 | 111 | 111   | 111   | 111  | 111   | 111   | 111    | 111      | 111     | 111      | 10         | 1110  |
| Polpa de graviola | Kg                | 52  | 52    | 52    | 52   | 52    | 52    | 52     | 52       | 52      | 52       | 10         | 520   |
| Polpa de maracujá | Kg                | 52  | 52    | 52    | 52   | 52    | 52    | 52     | 52       | 52      | 52       | 10         | 520   |
| Manteiga          | Kg                | 5   | 5     | 5     | 5    | 5     | 7     | 7      | 7        | 7       | 7        | 10         | 60    |
| Queijo Muçarela   | Kg                | 24  | 24    | 24    | 24   | 24    | 34    | 34     | 34       | 34      | 34       | 10         | 290   |
| Aipim             | Kg                | 77  | 77    | 77    | 77   | 77    | 77    | 77     | 77       | 77      | 77       | 10         | 770   |
| Alface            | Kg                | -   | -     | -     | 11   | 11    | 11    | 11     | 11       | 11      | 11       | 7          | 77    |
| Banana da terra   | Kg                | 41  | 41    | 41    | 41   | 41    | 41    | 41     | 41       | 41      | 41       | 10         | 410   |
| Batata doce       | Kg                | 30  | 30    | 30    | 30   | 30    | 30    | 30     | 30       | 30      | 30       | 10         | 300   |
| Couve             | Kg                | 29  | 29    | 29    | 29   | 29    | 29    | 29     | 29       | 29      | 29       | 10         | 290   |
| Maçã              | Kg                | 68  | 68    | 68    | 68   | 68    | 68    | 68     | 68       | 68      | -        | 9          | 612   |
| Melancia          | Kg                | 41  | 41    | 41    | 41   | 41    | 41    | 41     | 41       | 41      | 41       | 10         | 410   |

**ITARANA**

| PRODUTO           | Unidade de medida | FEV | MARÇO | ABRIL | MAIO | JUNHO | JULHO | AGOSTO | SETEMBRO | OUTUBRO | NOVEMBRO | TOTAL FREQ | TOTAL |
|-------------------|-------------------|-----|-------|-------|------|-------|-------|--------|----------|---------|----------|------------|-------|
| Pó de Café        | Kg                | 1   | 1     | 1     | 1    | 1     | 1     | 1      | 1        | 1       | 1        | 10         | 10    |
| Iogurte coco      | L                 | 39  | 39    | 39    | 39   | 39    | 39    | 39     | 39       | 39      | 39       | 10         | 390   |
| Polpa de graviola | Kg                | 23  | 23    | 23    | 23   | 23    | 23    | 23     | 23       | 23      | 23       | 10         | 230   |
| Polpa de maracujá | Kg                | 23  | 23    | 23    | 23   | 23    | 23    | 23     | 23       | 23      | 23       | 10         | 230   |
| Manteiga          | Kg                | 2   | 2     | 2     | 2    | 2     | 4     | 4      | 4        | 4       | 4        | 10         | 30    |
| Queijo Muçarela   | Kg                | 7   | 7     | 7     | 7    | 7     | 15    | 15     | 15       | 15      | 15       | 10         | 110   |
| Aipim             | Kg                | 45  | 45    | 45    | 45   | 45    | 45    | 45     | 45       | 45      | 45       | 10         | 450   |
| Alface            | Kg                | -   | -     | -     | 7    | 7     | 7     | 7      | 7        | 7       | 7        | 7          | 49    |
| Banana da terra   | Kg                | 22  | 22    | 22    | 22   | 22    | 22    | 22     | 22       | 22      | 22       | 10         | 220   |
| Batata doce       | Kg                | 17  | 17    | 17    | 17   | 17    | 17    | 17     | 17       | 17      | 17       | 10         | 170   |
| Couve             | Kg                | 14  | 14    | 14    | 14   | 14    | 14    | 14     | 14       | 14      | 14       | 10         | 140   |
| Maçã              | Kg                | 41  | 41    | 41    | 41   | 41    | 41    | 41     | 41       | 41      | -        | 9          | 369   |
| Melancia          | Kg                | 22  | 22    | 22    | 22   | 22    | 22    | 22     | 22       | 22      | 22       | 10         | 220   |

**IUNA**

| PRODUTO           | Unidade de medida | FEV | MARÇO | ABRIL | MAIO | JUNHO | JULHO | AGOSTO | SETEMBRO | OUTUBRO | NOVEMBRO | TOTAL FREQ | TOTAL |
|-------------------|-------------------|-----|-------|-------|------|-------|-------|--------|----------|---------|----------|------------|-------|
| Pó de Café        | Kg                | 0   | 0     | 0     | 0    | 0     | 0     | 0      | 0        | 0       | 0        | 0          | 0     |
| logurte coco      | L                 | 4   | 4     | 4     | 4    | 4     | 4     | 4      | 4        | 4       | 4        | 10         | 40    |
| Polpa de graviola | Kg                | 2   | 2     | 2     | 2    | 2     | 2     | 2      | 2        | 2       | 2        | 10         | 20    |
| Polpa de maracujá | Kg                | 2   | 2     | 2     | 2    | 2     | 2     | 2      | 2        | 2       | 2        | 10         | 20    |
| Manteiga          | Kg                | 5   | 5     | 5     | 5    | 5     | 5     | 5      | 5        | 5       | 5        | 10         | 50    |
| Queijo Muçarela   | Kg                | 1   | 1     | 1     | 1    | 1     | 18    | 18     | 18       | 18      | 18       | 10         | 95    |
| Aipim             | Kg                | 53  | 53    | 53    | 53   | 53    | 53    | 53     | 53       | 53      | 53       | 10         | 530   |
| Alface            | Kg                | -   | -     | -     | 7    | 7     | 7     | 7      | 7        | 7       | 7        | 7          | 49    |
| Banana da terra   | Kg                | 18  | 18    | 18    | 18   | 18    | 18    | 18     | 18       | 18      | 18       | 10         | 180   |
| Batata doce       | Kg                | 21  | 21    | 21    | 21   | 21    | 21    | 21     | 21       | 21      | 21       | 10         | 210   |
| Couve             | Kg                | 16  | 16    | 16    | 16   | 16    | 16    | 16     | 16       | 16      | 16       | 10         | 160   |
| Maçã              | Kg                | 47  | 47    | 47    | 47   | 47    | 47    | 47     | 47       | 47      | -        | 9          | 423   |
| Melancia          | Kg                | 18  | 18    | 18    | 18   | 18    | 18    | 18     | 18       | 18      | 18       | 10         | 180   |

**JAGUARÉ**

| PRODUTO           | Unidade de medida | FEV | MARÇO | ABRIL | MAIO | JUNHO | JULHO | AGOSTO | SETEMBRO | OUTUBRO | NOVEMBRO | TOTAL FREQ | TOTAL |
|-------------------|-------------------|-----|-------|-------|------|-------|-------|--------|----------|---------|----------|------------|-------|
| Pó de Café        | Kg                | 1   | 1     | 1     | 1    | 1     | 1     | 1      | 1        | 1       | 1        | 10         | 10    |
| logurte coco      | L                 | 39  | 39    | 39    | 39   | 39    | 39    | 39     | 39       | 39      | 39       | 10         | 390   |
| Polpa de graviola | Kg                | 24  | 24    | 24    | 24   | 24    | 24    | 24     | 24       | 24      | 24       | 10         | 240   |
| Polpa de maracujá | Kg                | 24  | 24    | 24    | 24   | 24    | 24    | 24     | 24       | 24      | 24       | 10         | 240   |
| Manteiga          | Kg                | 6   | 6     | 6     | 6    | 6     | 8     | 8      | 8        | 8       | 8        | 10         | 70    |
| Queijo Muçarela   | Kg                | 7   | 7     | 7     | 7    | 7     | 27    | 27     | 27       | 27      | 27       | 10         | 170   |
| Aipim             | Kg                | 79  | 79    | 79    | 79   | 79    | 79    | 79     | 79       | 79      | 79       | 10         | 790   |
| Alface            | Kg                | -   | -     | -     | 10   | 10    | 10    | 10     | 10       | 10      | 10       | 7          | 70    |
| Banana da terra   | Kg                | 34  | 34    | 34    | 34   | 34    | 34    | 34     | 34       | 34      | 34       | 10         | 340   |
| Batata doce       | Kg                | 31  | 31    | 31    | 31   | 31    | 31    | 31     | 31       | 31      | 31       | 10         | 310   |
| Couve             | Kg                | 23  | 23    | 23    | 23   | 23    | 23    | 23     | 23       | 23      | 23       | 10         | 230   |
| Maçã              | Kg                | 71  | 71    | 71    | 71   | 71    | 71    | 71     | 71       | 71      | -        | 9          | 639   |
| Melancia          | Kg                | 34  | 34    | 34    | 34   | 34    | 34    | 34     | 34       | 34      | 34       | 10         | 340   |

**JERONIMO MONTEIRO**

| PRODUTO           | Unidade de medida | FEV | MARÇO | ABRIL | MAIO | JUNHO | JULHO | AGOSTO | SETEMBRO | OUTUBRO | NOVEMBRO | TOTAL FREQ | TOTAL |
|-------------------|-------------------|-----|-------|-------|------|-------|-------|--------|----------|---------|----------|------------|-------|
| Pó de Café        | Kg                | 2   | 2     | 2     | 2    | 2     | 2     | 2      | 2        | 2       | 2        | 10         | 20    |
| Iogurte coco      | L                 | 53  | 53    | 53    | 53   | 53    | 53    | 53     | 53       | 53      | 53       | 10         | 530   |
| Polpa de graviola | Kg                | 32  | 32    | 32    | 32   | 32    | 32    | 32     | 32       | 32      | 32       | 10         | 320   |
| Polpa de maracujá | Kg                | 32  | 32    | 32    | 32   | 32    | 32    | 32     | 32       | 32      | 32       | 10         | 320   |
| Manteiga          | Kg                | 1   | 1     | 1     | 1    | 1     | 4     | 4      | 4        | 4       | 4        | 10         | 25    |
| Queijo Muçarela   | Kg                | 10  | 10    | 10    | 10   | 10    | 13    | 13     | 13       | 13      | 13       | 10         | 115   |
| Aipim             | Kg                | 37  | 37    | 37    | 37   | 37    | 37    | 37     | 37       | 37      | 37       | 10         | 370   |
| Alface            | Kg                | -   | -     | -     | 5    | 5     | 5     | 5      | 5        | 5       | 5        | 7          | 35    |
| Banana da terra   | Kg                | 22  | 22    | 22    | 22   | 22    | 22    | 22     | 22       | 22      | 22       | 10         | 220   |
| Batata doce       | Kg                | 14  | 14    | 14    | 14   | 14    | 14    | 14     | 14       | 14      | 14       | 10         | 140   |
| Couve             | Kg                | 12  | 12    | 12    | 12   | 12    | 12    | 12     | 12       | 12      | 12       | 10         | 120   |
| Maçã              | Kg                | 33  | 33    | 33    | 33   | 33    | 33    | 33     | 33       | 33      | -        | 9          | 297   |
| Melancia          | Kg                | 22  | 22    | 22    | 22   | 22    | 22    | 22     | 22       | 22      | 22       | 10         | 220   |

**JOÃO NEIVA**

| PRODUTO           | Unidade de medida | FEV | MARÇO | ABRIL | MAIO | JUNHO | JULHO | AGOSTO | SETEMBRO | OUTUBRO | NOVEMBRO | TOTAL FREQ | TOTAL |
|-------------------|-------------------|-----|-------|-------|------|-------|-------|--------|----------|---------|----------|------------|-------|
| Pó de Café        | Kg                | 1   | 1     | 1     | 1    | 1     | 1     | 1      | 1        | 1       | 1        | 10         | 10    |
| Iogurte coco      | L                 | 16  | 16    | 16    | 16   | 16    | 16    | 16     | 16       | 16      | 16       | 10         | 160   |
| Polpa de graviola | Kg                | 10  | 10    | 10    | 10   | 10    | 10    | 10     | 10       | 10      | 10       | 10         | 100   |
| Polpa de maracujá | Kg                | 10  | 10    | 10    | 10   | 10    | 10    | 10     | 10       | 10      | 10       | 10         | 100   |
| Manteiga          | Kg                | 1   | 1     | 1     | 1    | 1     | 2     | 2      | 2        | 2       | 2        | 10         | 15    |
| Queijo Muçarela   | Kg                | 3   | 3     | 3     | 3    | 3     | 7     | 7      | 7        | 7       | 7        | 10         | 50    |
| Aipim             | Kg                | 21  | 21    | 21    | 21   | 21    | 21    | 21     | 21       | 21      | 21       | 10         | 210   |
| Alface            | Kg                | -   | -     | -     | 3    | 3     | 3     | 3      | 3        | 3       | 3        | 7          | 21    |
| Banana da terra   | Kg                | 10  | 10    | 10    | 10   | 10    | 10    | 10     | 10       | 10      | 10       | 10         | 100   |
| Batata doce       | Kg                | 8   | 8     | 8     | 8    | 8     | 8     | 8      | 8        | 8       | 8        | 10         | 80    |
| Couve             | Kg                | 6   | 6     | 6     | 6    | 6     | 6     | 6      | 6        | 6       | 6        | 10         | 60    |
| Maçã              | Kg                | 19  | 19    | 19    | 19   | 19    | 19    | 19     | 19       | 19      | -        | 9          | 171   |
| Melancia          | Kg                | 10  | 10    | 10    | 10   | 10    | 10    | 10     | 10       | 10      | 10       | 10         | 100   |

**LARANJA DA TERRA**

| PRODUTO           | Unidade de medida | FEV | MARÇO | ABRIL | MAIO | JUNHO | JULHO | AGOSTO | SETEMBRO | OUTUBRO | NOVEMBRO | TOTAL FREQ | TOTAL |
|-------------------|-------------------|-----|-------|-------|------|-------|-------|--------|----------|---------|----------|------------|-------|
| Pó de Café        | Kg                | 1   | 1     | 1     | 1    | 1     | 1     | 1      | 1        | 1       | 1        | 10         | 10    |
| logurte coco      | L                 | 39  | 39    | 39    | 39   | 39    | 39    | 39     | 39       | 39      | 39       | 10         | 390   |
| Polpa de graviola | Kg                | 24  | 24    | 24    | 24   | 24    | 24    | 24     | 24       | 24      | 24       | 10         | 240   |
| Polpa de maracujá | Kg                | 24  | 24    | 24    | 24   | 24    | 24    | 24     | 24       | 24      | 24       | 10         | 240   |
| Manteiga          | Kg                | 1   | 1     | 1     | 1    | 1     | 3     | 3      | 3        | 3       | 3        | 10         | 20    |
| Queijo Muçarela   | Kg                | 7   | 7     | 7     | 7    | 7     | 14    | 14     | 14       | 14      | 14       | 10         | 105   |
| Aipim             | Kg                | 41  | 41    | 41    | 41   | 41    | 41    | 41     | 41       | 41      | 41       | 10         | 410   |
| Alface            | Kg                | -   | -     | -     | 6    | 6     | 6     | 6      | 6        | 6       | 6        | 7          | 42    |
| Banana da terra   | Kg                | 21  | 21    | 21    | 21   | 21    | 21    | 21     | 21       | 21      | 21       | 10         | 210   |
| Batata doce       | Kg                | 16  | 16    | 16    | 16   | 16    | 16    | 16     | 16       | 16      | 16       | 10         | 160   |
| Couve             | Kg                | 12  | 12    | 12    | 12   | 12    | 12    | 12     | 12       | 12      | 12       | 10         | 120   |
| Maçã              | Kg                | 36  | 36    | 36    | 36   | 36    | 36    | 36     | 36       | 36      | -        | 9          | 324   |
| Melancia          | Kg                | 21  | 21    | 21    | 21   | 21    | 21    | 21     | 21       | 21      | 21       | 10         | 210   |

**LINHARES**

| PRODUTO           | Unidade de medida | FEV | MARÇO | ABRIL | MAIO | JUNHO | JULHO | AGOSTO | SETEMBRO | OUTUBRO | NOVEMBRO | TOTAL FREQ | TOTAL |
|-------------------|-------------------|-----|-------|-------|------|-------|-------|--------|----------|---------|----------|------------|-------|
| Pó de Café        | Kg                | 9   | 9     | 9     | 9    | 9     | 9     | 9      | 9        | 9       | 9        | 10         | 90    |
| logurte coco      | L                 | 168 | 168   | 168   | 168  | 168   | 168   | 168    | 168      | 168     | 168      | 10         | 1680  |
| Polpa de graviola | Kg                | 85  | 85    | 85    | 85   | 85    | 85    | 85     | 85       | 85      | 85       | 10         | 850   |
| Polpa de maracujá | Kg                | 85  | 85    | 85    | 85   | 85    | 85    | 85     | 85       | 85      | 85       | 10         | 850   |
| Manteiga          | Kg                | 21  | 21    | 21    | 21   | 21    | 25    | 25     | 25       | 25      | 25       | 10         | 230   |
| Queijo Muçarela   | Kg                | 35  | 35    | 35    | 35   | 35    | 101   | 101    | 101      | 101     | 101      | 10         | 680   |
| Aipim             | Kg                | 275 | 275   | 275   | 275  | 275   | 275   | 275    | 275      | 275     | 275      | 10         | 2750  |
| Alface            | Kg                | -   | -     | -     | 36   | 36    | 36    | 36     | 36       | 36      | 36       | 7          | 252   |
| Banana da terra   | Kg                | 116 | 116   | 116   | 116  | 116   | 116   | 116    | 116      | 116     | 116      | 10         | 1160  |
| Batata doce       | Kg                | 106 | 106   | 106   | 106  | 106   | 106   | 106    | 106      | 106     | 106      | 10         | 1060  |
| Couve             | Kg                | 87  | 87    | 87    | 87   | 87    | 87    | 87     | 87       | 87      | 87       | 10         | 870   |
| Maçã              | Kg                | 243 | 243   | 243   | 243  | 243   | 243   | 243    | 243      | 243     | -        | 9          | 2187  |
| Melancia          | Kg                | 116 | 116   | 116   | 116  | 116   | 116   | 116    | 116      | 116     | 116      | 10         | 1160  |

**MANTENÓPOLIS**

| PRODUTO           | Unidade de medida | FEV | MARÇO | ABRIL | MAIO | JUNHO | JULHO | AGOSTO | SETEMBRO | OUTUBRO | NOVEMBRO | TOTAL FREQ | TOTAL |
|-------------------|-------------------|-----|-------|-------|------|-------|-------|--------|----------|---------|----------|------------|-------|
| Pó de Café        | Kg                | 3   | 3     | 3     | 3    | 3     | 3     | 3      | 3        | 3       | 3        | 10         | 30    |
| logurte coco      | L                 | 55  | 55    | 55    | 55   | 55    | 55    | 55     | 55       | 55      | 55       | 10         | 550   |
| Polpa de graviola | Kg                | 24  | 24    | 24    | 24   | 24    | 24    | 24     | 24       | 24      | 24       | 10         | 240   |
| Polpa de maracujá | Kg                | 24  | 24    | 24    | 24   | 24    | 24    | 24     | 24       | 24      | 24       | 10         | 240   |
| Manteiga          | Kg                | 2   | 2     | 2     | 2    | 2     | 3     | 3      | 3        | 3       | 3        | 10         | 25    |
| Queijo Muçarela   | Kg                | 13  | 13    | 13    | 13   | 13    | 19    | 19     | 19       | 19      | 19       | 10         | 160   |
| Aipim             | Kg                | 40  | 40    | 40    | 40   | 40    | 40    | 40     | 40       | 40      | 40       | 10         | 400   |
| Alface            | Kg                | -   | -     | -     | 5    | 5     | 5     | 5      | 5        | 5       | 5        | 7          | 35    |
| Banana da terra   | Kg                | 21  | 21    | 21    | 21   | 21    | 21    | 21     | 21       | 21      | 21       | 10         | 210   |
| Batata doce       | Kg                | 15  | 15    | 15    | 15   | 15    | 15    | 15     | 15       | 15      | 15       | 10         | 150   |
| Couve             | Kg                | 16  | 16    | 16    | 16   | 16    | 16    | 16     | 16       | 16      | 16       | 10         | 160   |
| Maçã              | Kg                | 35  | 35    | 35    | 35   | 35    | 35    | 35     | 35       | 35      | -        | 9          | 315   |
| Melancia          | Kg                | 21  | 21    | 21    | 21   | 21    | 21    | 21     | 21       | 21      | 21       | 10         | 210   |

**MARATAÍZES**

| PRODUTO           | Unidade de medida | FEV | MARÇO | ABRIL | MAIO | JUNHO | JULHO | AGOSTO | SETEMBRO | OUTUBRO | NOVEMBRO | TOTAL FREQ | TOTAL |
|-------------------|-------------------|-----|-------|-------|------|-------|-------|--------|----------|---------|----------|------------|-------|
| Pó de Café        | Kg                | 0   | 0     | 0     | 0    | 0     | 0     | 0      | 0        | 0       | 0        | 0          | 0     |
| logurte coco      | L                 | 0   | 0     | 0     | 0    | 0     | 0     | 0      | 0        | 0       | 0        | 0          | 0     |
| Polpa de graviola | Kg                | 0   | 0     | 0     | 0    | 0     | 0     | 0      | 0        | 0       | 0        | 0          | 0     |
| Polpa de maracujá | Kg                | 0   | 0     | 0     | 0    | 0     | 0     | 0      | 0        | 0       | 0        | 0          | 0     |
| Manteiga          | Kg                | 5   | 5     | 5     | 5    | 5     | 5     | 5      | 5        | 5       | 5        | 10         | 50    |
| Queijo Muçarela   | Kg                | 0   | 0     | 0     | 0    | 0     | 19    | 19     | 19       | 19      | 19       | 5          | 95    |
| Aipim             | Kg                | 56  | 56    | 56    | 56   | 56    | 56    | 56     | 56       | 56      | 56       | 10         | 560   |
| Alface            | Kg                | -   | -     | -     | 8    | 8     | 8     | 8      | 8        | 8       | 8        | 7          | 56    |
| Banana da terra   | Kg                | 19  | 19    | 19    | 19   | 19    | 19    | 19     | 19       | 19      | 19       | 10         | 190   |
| Batata doce       | Kg                | 22  | 22    | 22    | 22   | 22    | 22    | 22     | 22       | 22      | 22       | 10         | 220   |
| Couve             | Kg                | 16  | 16    | 16    | 16   | 16    | 16    | 16     | 16       | 16      | 16       | 10         | 160   |
| Maçã              | Kg                | 50  | 50    | 50    | 50   | 50    | 50    | 50     | 50       | 50      | -        | 9          | 450   |
| Melancia          | Kg                | 19  | 19    | 19    | 19   | 19    | 19    | 19     | 19       | 19      | 19       | 10         | 190   |

**MARECHAL FLORIANO**

| PRODUTO           | Unidade de medida | FEV | MARÇO | ABRIL | MAIO | JUNHO | JULHO | AGOSTO | SETEMBRO | OUTUBRO | NOVEMBRO | TOTAL FREQ | TOTAL |
|-------------------|-------------------|-----|-------|-------|------|-------|-------|--------|----------|---------|----------|------------|-------|
| Pó de Café        | Kg                | 1   | 1     | 1     | 1    | 1     | 1     | 1      | 1        | 1       | 1        | 10         | 10    |
| logurte coco      | L                 | 22  | 22    | 22    | 22   | 22    | 22    | 22     | 22       | 22      | 22       | 10         | 220   |
| Polpa de graviola | Kg                | 14  | 14    | 14    | 14   | 14    | 14    | 14     | 14       | 14      | 14       | 10         | 140   |
| Polpa de maracujá | Kg                | 14  | 14    | 14    | 14   | 14    | 14    | 14     | 14       | 14      | 14       | 10         | 140   |
| Manteiga          | Kg                | 5   | 5     | 5     | 5    | 5     | 6     | 6      | 6        | 6       | 6        | 10         | 55    |
| Queijo Muçarela   | Kg                | 4   | 4     | 4     | 4    | 4     | 19    | 19     | 19       | 19      | 19       | 10         | 115   |
| Aipim             | Kg                | 59  | 59    | 59    | 59   | 59    | 59    | 59     | 59       | 59      | 59       | 10         | 590   |
| Alface            | Kg                | -   | -     | -     | 8    | 8     | 8     | 8      | 8        | 8       | 8        | 7          | 56    |
| Banana da terra   | Kg                | 23  | 23    | 23    | 23   | 23    | 23    | 23     | 23       | 23      | 23       | 10         | 230   |
| Batata doce       | Kg                | 23  | 23    | 23    | 23   | 23    | 23    | 23     | 23       | 23      | 23       | 10         | 230   |
| Couve             | Kg                | 17  | 17    | 17    | 17   | 17    | 17    | 17     | 17       | 17      | 17       | 10         | 170   |
| Maçã              | Kg                | 53  | 53    | 53    | 53   | 53    | 53    | 53     | 53       | 53      | -        | 9          | 477   |
| Melancia          | Kg                | 23  | 23    | 23    | 23   | 23    | 23    | 23     | 23       | 23      | 23       | 10         | 230   |

**MARILANDIA**

| PRODUTO           | Unidade de medida | FEV | MARÇO | ABRIL | MAIO | JUNHO | JULHO | AGOSTO | SETEMBRO | OUTUBRO | NOVEMBRO | TOTAL FREQ | TOTAL |
|-------------------|-------------------|-----|-------|-------|------|-------|-------|--------|----------|---------|----------|------------|-------|
| Pó de Café        | Kg                | 1   | 1     | 1     | 1    | 1     | 1     | 1      | 1        | 1       | 1        | 10         | 10    |
| logurte coco      | L                 | 14  | 14    | 14    | 14   | 14    | 14    | 14     | 14       | 14      | 14       | 10         | 140   |
| Polpa de graviola | Kg                | 9   | 9     | 9     | 9    | 9     | 9     | 9      | 9        | 9       | 9        | 10         | 90    |
| Polpa de maracujá | Kg                | 9   | 9     | 9     | 9    | 9     | 9     | 9      | 9        | 9       | 9        | 10         | 90    |
| Manteiga          | Kg                | 1   | 1     | 1     | 1    | 1     | 2     | 2      | 2        | 2       | 2        | 10         | 15    |
| Queijo Muçarela   | Kg                | 3   | 3     | 3     | 3    | 3     | 8     | 8      | 8        | 8       | 8        | 10         | 55    |
| Aipim             | Kg                | 23  | 23    | 23    | 23   | 23    | 23    | 23     | 23       | 23      | 23       | 10         | 230   |
| Alface            | Kg                | -   | -     | -     | 3    | 3     | 3     | 3      | 3        | 3       | 3        | 7          | 21    |
| Banana da terra   | Kg                | 10  | 10    | 10    | 10   | 10    | 10    | 10     | 10       | 10      | 10       | 10         | 100   |
| Batata doce       | Kg                | 9   | 9     | 9     | 9    | 9     | 9     | 9      | 9        | 9       | 9        | 10         | 90    |
| Couve             | Kg                | 7   | 7     | 7     | 7    | 7     | 7     | 7      | 7        | 7       | 7        | 10         | 70    |
| Maçã              | Kg                | 21  | 21    | 21    | 21   | 21    | 21    | 21     | 21       | 21      | -        | 9          | 189   |
| Melancia          | Kg                | 10  | 10    | 10    | 10   | 10    | 10    | 10     | 10       | 10      | 10       | 10         | 100   |

**MIMOSO DO SUL**

| PRODUTO           | Unidade de medida | FEV | MARÇO | ABRIL | MAIO | JUNHO | JULHO | AGOSTO | SETEMBRO | OUTUBRO | NOVEMBRO | TOTAL FREQ | TOTAL |
|-------------------|-------------------|-----|-------|-------|------|-------|-------|--------|----------|---------|----------|------------|-------|
| Pó de Café        | Kg                | 0   | 0     | 0     | 0    | 0     | 0     | 0      | 0        | 0       | 0        | 0          | 0     |
| Iogurte coco      | L                 | 3   | 3     | 3     | 3    | 3     | 3     | 3      | 3        | 3       | 3        | 10         | 30    |
| Polpa de graviola | Kg                | 1   | 1     | 1     | 1    | 1     | 1     | 1      | 1        | 1       | 1        | 10         | 10    |
| Polpa de maracujá | Kg                | 1   | 1     | 1     | 1    | 1     | 1     | 1      | 1        | 1       | 1        | 10         | 10    |
| Manteiga          | Kg                | 4   | 4     | 4     | 4    | 4     | 4     | 4      | 4        | 4       | 4        | 10         | 40    |
| Queijo Muçarela   | Kg                | 1   | 1     | 1     | 1    | 1     | 15    | 15     | 15       | 15      | 15       | 10         | 80    |
| Aipim             | Kg                | 44  | 44    | 44    | 44   | 44    | 44    | 44     | 44       | 44      | 44       | 10         | 440   |
| Alface            | Kg                | -   | -     | -     | 6    | 6     | 6     | 6      | 6        | 6       | 6        | 7          | 42    |
| Banana da terra   | Kg                | 15  | 15    | 15    | 15   | 15    | 15    | 15     | 15       | 15      | 15       | 10         | 150   |
| Batata doce       | Kg                | 17  | 17    | 17    | 17   | 17    | 17    | 17     | 17       | 17      | 17       | 10         | 170   |
| Couve             | Kg                | 14  | 14    | 14    | 14   | 14    | 14    | 14     | 14       | 14      | 14       | 10         | 140   |
| Maçã              | Kg                | 40  | 40    | 40    | 40   | 40    | 40    | 40     | 40       | 40      | -        | 9          | 360   |
| Melancia          | Kg                | 15  | 15    | 15    | 15   | 15    | 15    | 15     | 15       | 15      | 15       | 10         | 150   |

**MONTANHA**

| PRODUTO           | Unidade de medida | FEV | MARÇO | ABRIL | MAIO | JUNHO | JULHO | AGOSTO | SETEMBRO | OUTUBRO | NOVEMBRO | TOTAL FREQ | TOTAL |
|-------------------|-------------------|-----|-------|-------|------|-------|-------|--------|----------|---------|----------|------------|-------|
| Pó de Café        | Kg                | 4   | 4     | 4     | 4    | 4     | 4     | 4      | 4        | 4       | 4        | 10         | 40    |
| Iogurte coco      | L                 | 61  | 61    | 61    | 61   | 61    | 61    | 61     | 61       | 61      | 61       | 10         | 610   |
| Polpa de graviola | Kg                | 24  | 24    | 24    | 24   | 24    | 24    | 24     | 24       | 24      | 24       | 10         | 240   |
| Polpa de maracujá | Kg                | 24  | 24    | 24    | 24   | 24    | 24    | 24     | 24       | 24      | 24       | 10         | 240   |
| Manteiga          | Kg                | 5   | 5     | 5     | 5    | 5     | 5     | 5      | 5        | 5       | 5        | 10         | 50    |
| Queijo Muçarela   | Kg                | 15  | 15    | 15    | 15   | 15    | 26    | 26     | 26       | 26      | 26       | 10         | 205   |
| Aipim             | Kg                | 54  | 54    | 54    | 54   | 54    | 54    | 54     | 54       | 54      | 54       | 10         | 540   |
| Alface            | Kg                | -   | -     | -     | 7    | 7     | 7     | 7      | 7        | 7       | 7        | 7          | 49    |
| Banana da terra   | Kg                | 26  | 26    | 26    | 26   | 26    | 26    | 26     | 26       | 26      | 26       | 10         | 260   |
| Batata doce       | Kg                | 20  | 20    | 20    | 20   | 20    | 20    | 20     | 20       | 20      | 20       | 10         | 200   |
| Couve             | Kg                | 21  | 21    | 21    | 21   | 21    | 21    | 21     | 21       | 21      | 21       | 10         | 210   |
| Maçã              | Kg                | 47  | 47    | 47    | 47   | 47    | 47    | 47     | 47       | 47      | -        | 9          | 423   |
| Melancia          | Kg                | 26  | 26    | 26    | 26   | 26    | 26    | 26     | 26       | 26      | 26       | 10         | 260   |

**MUCURICI**

| PRODUTO           | Unidade de medida | FEV | MARÇO | ABRIL | MAIO | JUNHO | JULHO | AGOSTO | SETEMBRO | OUTUBRO | NOVEMBRO | TOTAL FREQ | TOTAL |
|-------------------|-------------------|-----|-------|-------|------|-------|-------|--------|----------|---------|----------|------------|-------|
| Pó de Café        | Kg                | 1   | 1     | 1     | 1    | 1     | 1     | 1      | 1        | 1       | 1        | 10         | 10    |
| Iogurte coco      | L                 | 28  | 28    | 28    | 28   | 28    | 28    | 28     | 28       | 28      | 28       | 10         | 280   |
| Polpa de graviola | Kg                | 17  | 17    | 17    | 17   | 17    | 17    | 17     | 17       | 17      | 17       | 10         | 170   |
| Polpa de maracujá | Kg                | 17  | 17    | 17    | 17   | 17    | 17    | 17     | 17       | 17      | 17       | 10         | 170   |
| Manteiga          | Kg                | 1   | 1     | 1     | 1    | 1     | 2     | 2      | 2        | 2       | 2        | 10         | 15    |
| Queijo Muçarela   | Kg                | 5   | 5     | 5     | 5    | 5     | 8     | 8      | 8        | 8       | 8        | 10         | 65    |
| Aipim             | Kg                | 25  | 25    | 25    | 25   | 25    | 25    | 25     | 25       | 25      | 25       | 10         | 250   |
| Alface            | Kg                | -   | -     | -     | 3    | 3     | 3     | 3      | 3        | 3       | 3        | 7          | 21    |
| Banana da terra   | Kg                | 13  | 13    | 13    | 13   | 13    | 13    | 13     | 13       | 13      | 13       | 10         | 130   |
| Batata doce       | Kg                | 10  | 10    | 10    | 10   | 10    | 10    | 10     | 10       | 10      | 10       | 10         | 100   |
| Couve             | Kg                | 8   | 8     | 8     | 8    | 8     | 8     | 8      | 8        | 8       | 8        | 10         | 80    |
| Maçã              | Kg                | 22  | 22    | 22    | 22   | 22    | 22    | 22     | 22       | 22      | -        | 9          | 198   |
| Melancia          | Kg                | 13  | 13    | 13    | 13   | 13    | 13    | 13     | 13       | 13      | 13       | 10         | 130   |

**MUNIZ FREIRE**

| PRODUTO           | Unidade de medida | FEV | MARÇO | ABRIL | MAIO | JUNHO | JULHO | AGOSTO | SETEMBRO | OUTUBRO | NOVEMBRO | TOTAL FREQ | TOTAL |
|-------------------|-------------------|-----|-------|-------|------|-------|-------|--------|----------|---------|----------|------------|-------|
| Pó de Café        | Kg                | 5   | 5     | 5     | 5    | 5     | 5     | 5      | 5        | 5       | 5        | 10         | 50    |
| Iogurte coco      | L                 | 64  | 64    | 64    | 64   | 64    | 64    | 64     | 64       | 64      | 64       | 10         | 640   |
| Polpa de graviola | Kg                | 26  | 26    | 26    | 26   | 26    | 26    | 26     | 26       | 26      | 26       | 10         | 260   |
| Polpa de maracujá | Kg                | 26  | 26    | 26    | 26   | 26    | 26    | 26     | 26       | 26      | 26       | 10         | 260   |
| Manteiga          | Kg                | 6   | 6     | 6     | 6    | 6     | 6     | 6      | 6        | 6       | 6        | 10         | 60    |
| Queijo Muçarela   | Kg                | 15  | 15    | 15    | 15   | 15    | 29    | 29     | 29       | 29      | 29       | 10         | 220   |
| Aipim             | Kg                | 63  | 63    | 63    | 63   | 63    | 63    | 63     | 63       | 63      | 63       | 10         | 630   |
| Alface            | Kg                | -   | -     | -     | 8    | 8     | 8     | 8      | 8        | 8       | 8        | 7          | 56    |
| Banana da terra   | Kg                | 29  | 29    | 29    | 29   | 29    | 29    | 29     | 29       | 29      | 29       | 10         | 290   |
| Batata doce       | Kg                | 24  | 24    | 24    | 24   | 24    | 24    | 24     | 24       | 24      | 24       | 10         | 240   |
| Couve             | Kg                | 24  | 24    | 24    | 24   | 24    | 24    | 24     | 24       | 24      | 24       | 10         | 240   |
| Maçã              | Kg                | 55  | 55    | 55    | 55   | 55    | 55    | 55     | 55       | 55      | -        | 9          | 495   |
| Melancia          | Kg                | 29  | 29    | 29    | 29   | 29    | 29    | 29     | 29       | 29      | 29       | 10         | 290   |

**MUQUI**

| PRODUTO           | Unidade de medida | FEV | MARÇO | ABRIL | MAIO | JUNHO | JULHO | AGOSTO | SETEMBRO | OUTUBRO | NOVEMBRO | TOTAL FREQ | TOTAL |
|-------------------|-------------------|-----|-------|-------|------|-------|-------|--------|----------|---------|----------|------------|-------|
| Pó de Café        | Kg                | 3   | 3     | 3     | 3    | 3     | 3     | 3      | 3        | 3       | 3        | 10         | 30    |
| Iogurte coco      | L                 | 44  | 44    | 44    | 44   | 44    | 44    | 44     | 44       | 44      | 44       | 10         | 440   |
| Polpa de graviola | Kg                | 18  | 18    | 18    | 18   | 18    | 18    | 18     | 18       | 18      | 18       | 10         | 180   |
| Polpa de maracujá | Kg                | 18  | 18    | 18    | 18   | 18    | 18    | 18     | 18       | 18      | 18       | 10         | 180   |
| Manteiga          | Kg                | 1   | 1     | 1     | 1    | 1     | 1     | 1      | 1        | 1       | 1        | 10         | 10    |
| Queijo Muçarela   | Kg                | 11  | 11    | 11    | 11   | 11    | 11    | 11     | 11       | 11      | 11       | 10         | 110   |
| Aipim             | Kg                | 16  | 16    | 16    | 16   | 16    | 16    | 16     | 16       | 16      | 16       | 10         | 160   |
| Alface            | Kg                | -   | -     | -     | 2    | 2     | 2     | 2      | 2        | 2       | 2        | 7          | 14    |
| Banana da terra   | Kg                | 11  | 11    | 11    | 11   | 11    | 11    | 11     | 11       | 11      | 11       | 10         | 110   |
| Batata doce       | Kg                | 6   | 6     | 6     | 6    | 6     | 6     | 6      | 6        | 6       | 6        | 10         | 60    |
| Couve             | Kg                | 9   | 9     | 9     | 9    | 9     | 9     | 9      | 9        | 9       | 9        | 10         | 90    |
| Maçã              | Kg                | 14  | 14    | 14    | 14   | 14    | 14    | 14     | 14       | 14      | -        | 9          | 126   |
| Melancia          | Kg                | 11  | 11    | 11    | 11   | 11    | 11    | 11     | 11       | 11      | 11       | 10         | 110   |

**NOVA VENÉCIA**

| PRODUTO           | Unidade de medida | FEV | MARÇO | ABRIL | MAIO | JUNHO | JULHO | AGOSTO | SETEMBRO | OUTUBRO | NOVEMBRO | TOTAL FREQ | TOTAL |
|-------------------|-------------------|-----|-------|-------|------|-------|-------|--------|----------|---------|----------|------------|-------|
| Pó de Café        | Kg                | 1   | 1     | 1     | 1    | 1     | 1     | 1      | 1        | 1       | 1        | 10         | 10    |
| Iogurte coco      | L                 | 34  | 34    | 34    | 34   | 34    | 34    | 34     | 34       | 34      | 34       | 10         | 340   |
| Polpa de graviola | Kg                | 21  | 21    | 21    | 21   | 21    | 21    | 21     | 21       | 21      | 21       | 10         | 210   |
| Polpa de maracujá | Kg                | 21  | 21    | 21    | 21   | 21    | 21    | 21     | 21       | 21      | 21       | 10         | 210   |
| Manteiga          | Kg                | 5   | 5     | 5     | 5    | 5     | 7     | 7      | 7        | 7       | 7        | 10         | 60    |
| Queijo Muçarela   | Kg                | 6   | 6     | 6     | 6    | 6     | 22    | 22     | 22       | 22      | 22       | 10         | 140   |
| Aipim             | Kg                | 67  | 67    | 67    | 67   | 67    | 67    | 67     | 67       | 67      | 67       | 10         | 670   |
| Alface            | Kg                | -   | -     | -     | 9    | 9     | 9     | 9      | 9        | 9       | 9        | 7          | 63    |
| Banana da terra   | Kg                | 29  | 29    | 29    | 29   | 29    | 29    | 29     | 29       | 29      | 29       | 10         | 290   |
| Batata doce       | Kg                | 26  | 26    | 26    | 26   | 26    | 26    | 26     | 26       | 26      | 26       | 10         | 260   |
| Couve             | Kg                | 19  | 19    | 19    | 19   | 19    | 19    | 19     | 19       | 19      | 19       | 10         | 190   |
| Maçã              | Kg                | 60  | 60    | 60    | 60   | 60    | 60    | 60     | 60       | 60      | -        | 9          | 540   |
| Melancia          | Kg                | 29  | 29    | 29    | 29   | 29    | 29    | 29     | 29       | 29      | 29       | 10         | 290   |

**PANCAS**

| PRODUTO           | Unidade de medida | FEV | MARÇO | ABRIL | MAIO | JUNHO | JULHO | AGOSTO | SETEMBRO | OUTUBRO | NOVEMBRO | TOTAL FREQ | TOTAL |
|-------------------|-------------------|-----|-------|-------|------|-------|-------|--------|----------|---------|----------|------------|-------|
| Pó de Café        | Kg                | 4   | 4     | 4     | 4    | 4     | 4     | 4      | 4        | 4       | 4        | 10         | 40    |
| Iogurte coco      | L                 | 50  | 50    | 50    | 50   | 50    | 50    | 50     | 50       | 50      | 50       | 10         | 500   |
| Polpa de graviola | Kg                | 20  | 20    | 20    | 20   | 20    | 20    | 20     | 20       | 20      | 20       | 10         | 200   |
| Polpa de maracujá | Kg                | 20  | 20    | 20    | 20   | 20    | 20    | 20     | 20       | 20      | 20       | 10         | 200   |
| Manteiga          | Kg                | 6   | 6     | 6     | 6    | 6     | 6     | 6      | 6        | 6       | 6        | 10         | 60    |
| Queijo Muçarela   | Kg                | 12  | 12    | 12    | 12   | 12    | 27    | 27     | 27       | 27      | 27       | 10         | 195   |
| Aipim             | Kg                | 64  | 64    | 64    | 64   | 64    | 64    | 64     | 64       | 64      | 64       | 10         | 640   |
| Alface            | Kg                | -   | -     | -     | 8    | 8     | 8     | 8      | 8        | 8       | 8        | 7          | 56    |
| Banana da terra   | Kg                | 27  | 27    | 27    | 27   | 27    | 27    | 27     | 27       | 27      | 27       | 10         | 270   |
| Batata doce       | Kg                | 25  | 25    | 25    | 25   | 25    | 25    | 25     | 25       | 25      | 25       | 10         | 250   |
| Couve             | Kg                | 23  | 23    | 23    | 23   | 23    | 23    | 23     | 23       | 23      | 23       | 10         | 230   |
| Maçã              | Kg                | 57  | 57    | 57    | 57   | 57    | 57    | 57     | 57       | 57      | -        | 9          | 513   |
| Melancia          | Kg                | 27  | 27    | 27    | 27   | 27    | 27    | 27     | 27       | 27      | 27       | 10         | 270   |

**PEDRO CANÁRIO**

| PRODUTO           | Unidade de medida | FEV | MARÇO | ABRIL | MAIO | JUNHO | JULHO | AGOSTO | SETEMBRO | OUTUBRO | NOVEMBRO | TOTAL FREQ | TOTAL |
|-------------------|-------------------|-----|-------|-------|------|-------|-------|--------|----------|---------|----------|------------|-------|
| Pó de Café        | Kg                | 8   | 8     | 8     | 8    | 8     | 8     | 8      | 8        | 8       | 8        | 10         | 80    |
| Iogurte coco      | L                 | 125 | 125   | 125   | 125  | 125   | 125   | 125    | 125      | 125     | 125      | 10         | 1250  |
| Polpa de graviola | Kg                | 56  | 56    | 56    | 56   | 56    | 56    | 56     | 56       | 56      | 56       | 10         | 560   |
| Polpa de maracujá | Kg                | 56  | 56    | 56    | 56   | 56    | 56    | 56     | 56       | 56      | 56       | 10         | 560   |
| Manteiga          | Kg                | 10  | 10    | 10    | 10   | 10    | 12    | 12     | 12       | 12      | 12       | 10         | 110   |
| Queijo Muçarela   | Kg                | 28  | 28    | 28    | 28   | 28    | 53    | 53     | 53       | 53      | 53       | 10         | 405   |
| Aipim             | Kg                | 124 | 124   | 124   | 124  | 124   | 124   | 124    | 124      | 124     | 124      | 10         | 1240  |
| Alface            | Kg                | -   | -     | -     | 15   | 15    | 15    | 15     | 15       | 15      | 15       | 7          | 105   |
| Banana da terra   | Kg                | 58  | 58    | 58    | 58   | 58    | 58    | 58     | 58       | 58      | 58       | 10         | 580   |
| Batata doce       | Kg                | 48  | 48    | 48    | 48   | 48    | 48    | 48     | 48       | 48      | 48       | 10         | 480   |
| Couve             | Kg                | 45  | 45    | 45    | 45   | 45    | 45    | 45     | 45       | 45      | 45       | 10         | 450   |
| Maçã              | Kg                | 110 | 110   | 110   | 110  | 110   | 110   | 110    | 110      | 110     | -        | 9          | 990   |
| Melancia          | Kg                | 58  | 58    | 58    | 58   | 58    | 58    | 58     | 58       | 58      | 58       | 10         | 580   |

**PINHEIROS**

| PRODUTO           | Unidade de medida | FEV | MARÇO | ABRIL | MAIO | JUNHO | JULHO | AGOSTO | SETEMBRO | OUTUBRO | NOVEMBRO | TOTAL FREQ | TOTAL |
|-------------------|-------------------|-----|-------|-------|------|-------|-------|--------|----------|---------|----------|------------|-------|
| Pó de Café        | Kg                | 2   | 2     | 2     | 2    | 2     | 2     | 2      | 2        | 2       | 2        | 10         | 20    |
| Iogurte coco      | L                 | 49  | 49    | 49    | 49   | 49    | 49    | 49     | 49       | 49      | 49       | 10         | 490   |
| Polpa de graviola | Kg                | 29  | 29    | 29    | 29   | 29    | 29    | 29     | 29       | 29      | 29       | 10         | 290   |
| Polpa de maracujá | Kg                | 29  | 29    | 29    | 29   | 29    | 29    | 29     | 29       | 29      | 29       | 10         | 290   |
| Manteiga          | Kg                | 3   | 3     | 3     | 3    | 3     | 5     | 5      | 5        | 5       | 5        | 10         | 40    |
| Queijo Muçarela   | Kg                | 9   | 9     | 9     | 9    | 9     | 21    | 21     | 21       | 21      | 21       | 10         | 150   |
| Aipim             | Kg                | 60  | 60    | 60    | 60   | 60    | 60    | 60     | 60       | 60      | 60       | 10         | 600   |
| Alface            | Kg                | -   | -     | -     | 9    | 9     | 9     | 9      | 9        | 9       | 9        | 7          | 63    |
| Banana da terra   | Kg                | 30  | 30    | 30    | 30   | 30    | 30    | 30     | 30       | 30      | 30       | 10         | 300   |
| Batata doce       | Kg                | 23  | 23    | 23    | 23   | 23    | 23    | 23     | 23       | 23      | 23       | 10         | 230   |
| Couve             | Kg                | 19  | 19    | 19    | 19   | 19    | 19    | 19     | 19       | 19      | 19       | 10         | 190   |
| Maçã              | Kg                | 54  | 54    | 54    | 54   | 54    | 54    | 54     | 54       | 54      | -        | 9          | 486   |
| Melancia          | Kg                | 30  | 30    | 30    | 30   | 30    | 30    | 30     | 30       | 30      | 30       | 10         | 300   |

**PIUMA**

| PRODUTO           | Unidade de medida | FEV | MARÇO | ABRIL | MAIO | JUNHO | JULHO | AGOSTO | SETEMBRO | OUTUBRO | NOVEMBRO | TOTAL FREQ | TOTAL |
|-------------------|-------------------|-----|-------|-------|------|-------|-------|--------|----------|---------|----------|------------|-------|
| Pó de Café        | Kg                | 1   | 1     | 1     | 1    | 1     | 1     | 1      | 1        | 1       | 1        | 10         | 10    |
| Iogurte coco      | L                 | 28  | 28    | 28    | 28   | 28    | 28    | 28     | 28       | 28      | 28       | 10         | 280   |
| Polpa de graviola | Kg                | 17  | 17    | 17    | 17   | 17    | 17    | 17     | 17       | 17      | 17       | 10         | 170   |
| Polpa de maracujá | Kg                | 17  | 17    | 17    | 17   | 17    | 17    | 17     | 17       | 17      | 17       | 10         | 170   |
| Manteiga          | Kg                | 1   | 1     | 1     | 1    | 1     | 2     | 2      | 2        | 2       | 2        | 10         | 15    |
| Queijo Muçarela   | Kg                | 5   | 5     | 5     | 5    | 5     | 10    | 10     | 10       | 10      | 10       | 10         | 75    |
| Aipim             | Kg                | 30  | 30    | 30    | 30   | 30    | 30    | 30     | 30       | 30      | 30       | 10         | 300   |
| Alface            | Kg                | -   | -     | -     | 4    | 4     | 4     | 4      | 4        | 4       | 4        | 7          | 28    |
| Banana da terra   | Kg                | 15  | 15    | 15    | 15   | 15    | 15    | 15     | 15       | 15      | 15       | 10         | 150   |
| Batata doce       | Kg                | 12  | 12    | 12    | 12   | 12    | 12    | 12     | 12       | 12      | 12       | 10         | 120   |
| Couve             | Kg                | 9   | 9     | 9     | 9    | 9     | 9     | 9      | 9        | 9       | 9        | 10         | 90    |
| Maçã              | Kg                | 27  | 27    | 27    | 27   | 27    | 27    | 27     | 27       | 27      | -        | 9          | 243   |
| Melancia          | Kg                | 15  | 15    | 15    | 15   | 15    | 15    | 15     | 15       | 15      | 15       | 10         | 150   |

**PONTO BELO**

| PRODUTO           | Unidade de medida | FEV | MARÇO | ABRIL | MAIO | JUNHO | JULHO | AGOSTO | SETEMBRO | OUTUBRO | NOVEMBRO | TOTAL FREQ | TOTAL |
|-------------------|-------------------|-----|-------|-------|------|-------|-------|--------|----------|---------|----------|------------|-------|
| Pó de Café        | Kg                | 1   | 1     | 1     | 1    | 1     | 1     | 1      | 1        | 1       | 1        | 10         | 10    |
| Iogurte coco      | L                 | 34  | 34    | 34    | 34   | 34    | 34    | 34     | 34       | 34      | 34       | 10         | 340   |
| Polpa de graviola | Kg                | 21  | 21    | 21    | 21   | 21    | 21    | 21     | 21       | 21      | 21       | 10         | 210   |
| Polpa de maracujá | Kg                | 21  | 21    | 21    | 21   | 21    | 21    | 21     | 21       | 21      | 21       | 10         | 210   |
| Manteiga          | Kg                | 1   | 1     | 1     | 1    | 1     | 3     | 3      | 3        | 3       | 3        | 10         | 20    |
| Queijo Muçarela   | Kg                | 6   | 6     | 6     | 6    | 6     | 8     | 8      | 8        | 8       | 8        | 10         | 70    |
| Aipim             | Kg                | 26  | 26    | 26    | 26   | 26    | 26    | 26     | 26       | 26      | 26       | 10         | 260   |
| Alface            | Kg                | -   | -     | -     | 3    | 3     | 3     | 3      | 3        | 3       | 3        | 7          | 21    |
| Banana da terra   | Kg                | 14  | 14    | 14    | 14   | 14    | 14    | 14     | 14       | 14      | 14       | 10         | 140   |
| Batata doce       | Kg                | 10  | 10    | 10    | 10   | 10    | 10    | 10     | 10       | 10      | 10       | 10         | 100   |
| Couve             | Kg                | 8   | 8     | 8     | 8    | 8     | 8     | 8      | 8        | 8       | 8        | 10         | 80    |
| Maçã              | Kg                | 23  | 23    | 23    | 23   | 23    | 23    | 23     | 23       | 23      | -        | 9          | 207   |
| Melancia          | Kg                | 14  | 14    | 14    | 14   | 14    | 14    | 14     | 14       | 14      | 14       | 10         | 140   |

**PRESIDENTE KENNEDY**

| PRODUTO           | Unidade de medida | FEV | MARÇO | ABRIL | MAIO | JUNHO | JULHO | AGOSTO | SETEMBRO | OUTUBRO | NOVEMBRO | TOTAL FREQ | TOTAL |
|-------------------|-------------------|-----|-------|-------|------|-------|-------|--------|----------|---------|----------|------------|-------|
| Pó de Café        | Kg                | 1   | 1     | 1     | 1    | 1     | 1     | 1      | 1        | 1       | 1        | 10         | 10    |
| Iogurte coco      | L                 | 19  | 19    | 19    | 19   | 19    | 19    | 19     | 19       | 19      | 19       | 10         | 190   |
| Polpa de graviola | Kg                | 12  | 12    | 12    | 12   | 12    | 12    | 12     | 12       | 12      | 12       | 10         | 120   |
| Polpa de maracujá | Kg                | 12  | 12    | 12    | 12   | 12    | 12    | 12     | 12       | 12      | 12       | 10         | 120   |
| Manteiga          | Kg                | 1   | 1     | 1     | 1    | 1     | 2     | 2      | 2        | 2       | 2        | 10         | 15    |
| Queijo Muçarela   | Kg                | 4   | 4     | 4     | 4    | 4     | 7     | 7      | 7        | 7       | 7        | 10         | 55    |
| Aipim             | Kg                | 20  | 20    | 20    | 20   | 20    | 20    | 20     | 20       | 20      | 20       | 10         | 200   |
| Alface            | Kg                | -   | -     | -     | 2    | 2     | 2     | 2      | 2        | 2       | 2        | 7          | 14    |
| Banana da terra   | Kg                | 10  | 10    | 10    | 10   | 10    | 10    | 10     | 10       | 10      | 10       | 10         | 100   |
| Batata doce       | Kg                | 7   | 7     | 7     | 7    | 7     | 7     | 7      | 7        | 7       | 7        | 10         | 70    |
| Couve             | Kg                | 6   | 6     | 6     | 6    | 6     | 6     | 6      | 6        | 6       | 6        | 10         | 60    |
| Maçã              | Kg                | 17  | 17    | 17    | 17   | 17    | 17    | 17     | 17       | 17      | -        | 9          | 153   |
| Melancia          | Kg                | 10  | 10    | 10    | 10   | 10    | 10    | 10     | 10       | 10      | 10       | 10         | 100   |

**RIO BANANAL**

| PRODUTO           | Unidade de medida | FEV | MARÇO | ABRIL | MAIO | JUNHO | JULHO | AGOSTO | SETEMBRO | OUTUBRO | NOVEMBRO | TOTAL FREQ | TOTAL |
|-------------------|-------------------|-----|-------|-------|------|-------|-------|--------|----------|---------|----------|------------|-------|
| Pó de Café        | Kg                | 1   | 1     | 1     | 1    | 1     | 1     | 1      | 1        | 1       | 1        | 10         | 10    |
| Iogurte coco      | L                 | 29  | 29    | 29    | 29   | 29    | 29    | 29     | 29       | 29      | 29       | 10         | 290   |
| Polpa de graviola | Kg                | 17  | 17    | 17    | 17   | 17    | 17    | 17     | 17       | 17      | 17       | 10         | 170   |
| Polpa de maracujá | Kg                | 17  | 17    | 17    | 17   | 17    | 17    | 17     | 17       | 17      | 17       | 10         | 170   |
| Manteiga          | Kg                | 1   | 1     | 1     | 1    | 1     | 2     | 2      | 2        | 2       | 2        | 10         | 15    |
| Queijo Muçarela   | Kg                | 5   | 5     | 5     | 5    | 5     | 9     | 9      | 9        | 9       | 9        | 10         | 70    |
| Aipim             | Kg                | 27  | 27    | 27    | 27   | 27    | 27    | 27     | 27       | 27      | 27       | 10         | 270   |
| Alface            | Kg                | -   | -     | -     | 4    | 4     | 4     | 4      | 4        | 4       | 4        | 7          | 28    |
| Banana da terra   | Kg                | 14  | 14    | 14    | 14   | 14    | 14    | 14     | 14       | 14      | 14       | 10         | 140   |
| Batata doce       | Kg                | 10  | 10    | 10    | 10   | 10    | 10    | 10     | 10       | 10      | 10       | 10         | 100   |
| Couve             | Kg                | 8   | 8     | 8     | 8    | 8     | 8     | 8      | 8        | 8       | 8        | 10         | 80    |
| Maçã              | Kg                | 24  | 24    | 24    | 24   | 24    | 24    | 24     | 24       | 24      | -        | 9          | 216   |
| Melancia          | Kg                | 14  | 14    | 14    | 14   | 14    | 14    | 14     | 14       | 14      | 14       | 10         | 140   |

**RIO NOVO DO SUL**

| PRODUTO           | Unidade de medida | FEV | MARÇO | ABRIL | MAIO | JUNHO | JULHO | AGOSTO | SETEMBRO | OUTUBRO | NOVEMBRO | TOTAL FREQ | TOTAL |
|-------------------|-------------------|-----|-------|-------|------|-------|-------|--------|----------|---------|----------|------------|-------|
| Pó de Café        | Kg                | 1   | 1     | 1     | 1    | 1     | 1     | 1      | 1        | 1       | 1        | 10         | 10    |
| Iogurte coco      | L                 | 39  | 39    | 39    | 39   | 39    | 39    | 39     | 39       | 39      | 39       | 10         | 390   |
| Polpa de graviola | Kg                | 24  | 24    | 24    | 24   | 24    | 24    | 24     | 24       | 24      | 24       | 10         | 240   |
| Polpa de maracujá | Kg                | 24  | 24    | 24    | 24   | 24    | 24    | 24     | 24       | 24      | 24       | 10         | 240   |
| Manteiga          | Kg                | 1   | 1     | 1     | 1    | 1     | 3     | 3      | 3        | 3       | 3        | 10         | 20    |
| Queijo Muçarela   | Kg                | 7   | 7     | 7     | 7    | 7     | 11    | 11     | 11       | 11      | 11       | 10         | 90    |
| Aipim             | Kg                | 33  | 33    | 33    | 33   | 33    | 33    | 33     | 33       | 33      | 33       | 10         | 330   |
| Alface            | Kg                | -   | -     | -     | 5    | 5     | 5     | 5      | 5        | 5       | 5        | 7          | 35    |
| Banana da terra   | Kg                | 18  | 18    | 18    | 18   | 18    | 18    | 18     | 18       | 18      | 18       | 10         | 180   |
| Batata doce       | Kg                | 12  | 12    | 12    | 12   | 12    | 12    | 12     | 12       | 12      | 12       | 10         | 120   |
| Couve             | Kg                | 10  | 10    | 10    | 10   | 10    | 10    | 10     | 10       | 10      | 10       | 10         | 100   |
| Maçã              | Kg                | 29  | 29    | 29    | 29   | 29    | 29    | 29     | 29       | 29      | -        | 9          | 261   |
| Melancia          | Kg                | 18  | 18    | 18    | 18   | 18    | 18    | 18     | 18       | 18      | 18       | 10         | 180   |

**SANTA LEOPOLDINA**

| PRODUTO           | Unidade de medida | FEV | MARÇO | ABRIL | MAIO | JUNHO | JULHO | AGOSTO | SETEMBRO | OUTUBRO | NOVEMBRO | TOTAL FREQ | TOTAL |
|-------------------|-------------------|-----|-------|-------|------|-------|-------|--------|----------|---------|----------|------------|-------|
| Pó de Café        | Kg                | 0   | 0     | 0     | 0    | 0     | 0     | 0      | 0        | 0       | 0        | 0          | 0     |
| Iogurte coco      | L                 | 13  | 13    | 13    | 13   | 13    | 13    | 13     | 13       | 13      | 13       | 10         | 130   |
| Polpa de graviola | Kg                | 8   | 8     | 8     | 8    | 8     | 8     | 8      | 8        | 8       | 8        | 10         | 80    |
| Polpa de maracujá | Kg                | 8   | 8     | 8     | 8    | 8     | 8     | 8      | 8        | 8       | 8        | 10         | 80    |
| Manteiga          | Kg                | 1   | 1     | 1     | 1    | 1     | 2     | 2      | 2        | 2       | 2        | 10         | 15    |
| Queijo Muçarela   | Kg                | 2   | 2     | 2     | 2    | 2     | 7     | 7      | 7        | 7       | 7        | 10         | 45    |
| Aipim             | Kg                | 22  | 22    | 22    | 22   | 22    | 22    | 22     | 22       | 22      | 22       | 10         | 220   |
| Alface            | Kg                | -   | -     | -     | 3    | 3     | 3     | 3      | 3        | 3       | 3        | 7          | 21    |
| Banana da terra   | Kg                | 10  | 10    | 10    | 10   | 10    | 10    | 10     | 10       | 10      | 10       | 10         | 100   |
| Batata doce       | Kg                | 9   | 9     | 9     | 9    | 9     | 9     | 9      | 9        | 9       | 9        | 10         | 90    |
| Couve             | Kg                | 6   | 6     | 6     | 6    | 6     | 6     | 6      | 6        | 6       | 6        | 10         | 60    |
| Maçã              | Kg                | 20  | 20    | 20    | 20   | 20    | 20    | 20     | 20       | 20      | -        | 9          | 180   |
| Melancia          | Kg                | 10  | 10    | 10    | 10   | 10    | 10    | 10     | 10       | 10      | 10       | 10         | 100   |

**SANTA MARIA DE JETIBÁ**

| PRODUTO           | Unidade de medida | FEV | MARÇO | ABRIL | MAIO | JUNHO | JULHO | AGOSTO | SETEMBRO | OUTUBRO | NOVEMBRO | TOTAL FREQ | TOTAL |
|-------------------|-------------------|-----|-------|-------|------|-------|-------|--------|----------|---------|----------|------------|-------|
| Pó de Café        | Kg                | 0   | 0     | 0     | 0    | 0     | 0     | 0      | 0        | 0       | 0        | 0          | 0     |
| Iogurte coco      | L                 | 0   | 0     | 0     | 0    | 0     | 0     | 0      | 0        | 0       | 0        | 0          | 0     |
| Polpa de graviola | Kg                | 0   | 0     | 0     | 0    | 0     | 0     | 0      | 0        | 0       | 0        | 0          | 0     |
| Polpa de maracujá | Kg                | 0   | 0     | 0     | 0    | 0     | 0     | 0      | 0        | 0       | 0        | 0          | 0     |
| Manteiga          | Kg                | 15  | 15    | 15    | 15   | 15    | 15    | 15     | 15       | 15      | 15       | 10         | 150   |
| Queijo Muçarela   | Kg                | 0   | 0     | 0     | 0    | 0     | 56    | 56     | 56       | 56      | 56       | 5          | 280   |
| Aipim             | Kg                | 168 | 168   | 168   | 168  | 168   | 168   | 168    | 168      | 168     | 168      | 10         | 1680  |
| Alface            | Kg                | -   | -     | -     | 22   | 22    | 22    | 22     | 22       | 22      | 22       | 7          | 154   |
| Banana da terra   | Kg                | 56  | 56    | 56    | 56   | 56    | 56    | 56     | 56       | 56      | 56       | 10         | 560   |
| Batata doce       | Kg                | 65  | 65    | 65    | 65   | 65    | 65    | 65     | 65       | 65      | 65       | 10         | 650   |
| Couve             | Kg                | 46  | 46    | 46    | 46   | 46    | 46    | 46     | 46       | 46      | 46       | 10         | 460   |
| Maçã              | Kg                | 150 | 150   | 150   | 150  | 150   | 150   | 150    | 150      | 150     | -        | 9          | 1350  |
| Melancia          | Kg                | 56  | 56    | 56    | 56   | 56    | 56    | 56     | 56       | 56      | 56       | 10         | 560   |

**SANTA TERESA**

| PRODUTO           | Unidade de medida | FEV | MARÇO | ABRIL | MAIO | JUNHO | JULHO | AGOSTO | SETEMBRO | OUTUBRO | NOVEMBRO | TOTAL FREQ | TOTAL |
|-------------------|-------------------|-----|-------|-------|------|-------|-------|--------|----------|---------|----------|------------|-------|
| Pó de Café        | Kg                | 0   | 0     | 0     | 0    | 0     | 0     | 0      | 0        | 0       | 0        | 0          | 0     |
| Iogurte coco      | L                 | 0   | 0     | 0     | 0    | 0     | 0     | 0      | 0        | 0       | 0        | 0          | 0     |
| Polpa de graviola | Kg                | 0   | 0     | 0     | 0    | 0     | 0     | 0      | 0        | 0       | 0        | 0          | 0     |
| Polpa de maracujá | Kg                | 0   | 0     | 0     | 0    | 0     | 0     | 0      | 0        | 0       | 0        | 0          | 0     |
| Manteiga          | Kg                | 3   | 3     | 3     | 3    | 3     | 3     | 3      | 3        | 3       | 3        | 10         | 30    |
| Queijo Muçarela   | Kg                | 0   | 0     | 0     | 0    | 0     | 12    | 12     | 12       | 12      | 12       | 5          | 60    |
| Aipim             | Kg                | 36  | 36    | 36    | 36   | 36    | 36    | 36     | 36       | 36      | 36       | 10         | 360   |
| Alface            | Kg                | -   | -     | -     | 5    | 5     | 5     | 5      | 5        | 5       | 5        | 7          | 35    |
| Banana da terra   | Kg                | 12  | 12    | 12    | 12   | 12    | 12    | 12     | 12       | 12      | 12       | 10         | 120   |
| Batata doce       | Kg                | 14  | 14    | 14    | 14   | 14    | 14    | 14     | 14       | 14      | 14       | 10         | 140   |
| Couve             | Kg                | 10  | 10    | 10    | 10   | 10    | 10    | 10     | 10       | 10      | 10       | 10         | 100   |
| Maçã              | Kg                | 32  | 32    | 32    | 32   | 32    | 32    | 32     | 32       | 32      | -        | 9          | 288   |
| Melancia          | Kg                | 12  | 12    | 12    | 12   | 12    | 12    | 12     | 12       | 12      | 12       | 10         | 120   |

| SÃO DOMINGOS DO NORTE |                   |     |       |       |      |       |       |        |          |         |          |            |       |
|-----------------------|-------------------|-----|-------|-------|------|-------|-------|--------|----------|---------|----------|------------|-------|
| PRODUTO               | Unidade de medida | FEV | MARÇO | ABRIL | MAIO | JUNHO | JULHO | AGOSTO | SETEMBRO | OUTUBRO | NOVEMBRO | TOTAL FREQ | TOTAL |
| Pó de Café            | Kg                | 1   | 1     | 1     | 1    | 1     | 1     | 1      | 1        | 1       | 1        | 10         | 10    |
| Iogurte coco          | L                 | 34  | 34    | 34    | 34   | 34    | 34    | 34     | 34       | 34      | 34       | 10         | 340   |
| Polpa de graviola     | Kg                | 21  | 21    | 21    | 21   | 21    | 21    | 21     | 21       | 21      | 21       | 10         | 210   |
| Polpa de maracujá     | Kg                | 21  | 21    | 21    | 21   | 21    | 21    | 21     | 21       | 21      | 21       | 10         | 210   |
| Manteiga              | Kg                | 0   | 0     | 0     | 0    | 0     | 2     | 2      | 2        | 2       | 2        | 5          | 10    |
| Queijo Muçarela       | Kg                | 6   | 6     | 6     | 6    | 6     | 7     | 7      | 7        | 7       | 7        | 10         | 65    |
| Aipim                 | Kg                | 21  | 21    | 21    | 21   | 21    | 21    | 21     | 21       | 21      | 21       | 10         | 210   |
| Alface                | Kg                | -   | -     | -     | 2    | 2     | 2     | 2      | 2        | 2       | 2        | 7          | 14    |
| Banana da terra       | Kg                | 13  | 13    | 13    | 13   | 13    | 13    | 13     | 13       | 13      | 13       | 10         | 130   |
| Batata doce           | Kg                | 8   | 8     | 8     | 8    | 8     | 8     | 8      | 8        | 8       | 8        | 10         | 80    |
| Couve                 | Kg                | 7   | 7     | 7     | 7    | 7     | 7     | 7      | 7        | 7       | 7        | 10         | 70    |
| Maçã                  | Kg                | 19  | 19    | 19    | 19   | 19    | 19    | 19     | 19       | 19      | -        | 9          | 171   |
| Melancia              | Kg                | 13  | 13    | 13    | 13   | 13    | 13    | 13     | 13       | 13      | 13       | 10         | 130   |

| SÃO GABRIEL DA PALHA |  |  |  |  |  |  |  |  |  |  |  |  |  |
|----------------------|--|--|--|--|--|--|--|--|--|--|--|--|--|
|----------------------|--|--|--|--|--|--|--|--|--|--|--|--|--|

| PRODUTO           | Unidade de medida | FEV | MARÇO | ABRIL | MAIO | JUNHO | JULHO | AGOSTO | SETEMBRO | OUTUBRO | NOVEMBRO | TOTAL FREQ | TOTAL |
|-------------------|-------------------|-----|-------|-------|------|-------|-------|--------|----------|---------|----------|------------|-------|
| Pó de Café        | Kg                | 6   | 6     | 6     | 6    | 6     | 6     | 6      | 6        | 6       | 6        | 10         | 60    |
| Iogurte coco      | L                 | 95  | 95    | 95    | 95   | 95    | 95    | 95     | 95       | 95      | 95       | 10         | 950   |
| Polpa de graviola | Kg                | 38  | 38    | 38    | 38   | 38    | 38    | 38     | 38       | 38      | 38       | 10         | 380   |
| Polpa de maracujá | Kg                | 38  | 38    | 38    | 38   | 38    | 38    | 38     | 38       | 38      | 38       | 10         | 380   |
| Manteiga          | Kg                | 7   | 7     | 7     | 7    | 7     | 7     | 7      | 7        | 7       | 7        | 10         | 70    |
| Queijo Muçarela   | Kg                | 23  | 23    | 23    | 23   | 23    | 39    | 39     | 39       | 39      | 39       | 10         | 310   |
| Aipim             | Kg                | 80  | 80    | 80    | 80   | 80    | 80    | 80     | 80       | 80      | 80       | 10         | 800   |
| Alface            | Kg                | -   | -     | -     | 11   | 11    | 11    | 11     | 11       | 11      | 11       | 7          | 77    |
| Banana da terra   | Kg                | 39  | 39    | 39    | 39   | 39    | 39    | 39     | 39       | 39      | 39       | 10         | 390   |
| Batata doce       | Kg                | 31  | 31    | 31    | 31   | 31    | 31    | 31     | 31       | 31      | 31       | 10         | 310   |
| Couve             | Kg                | 31  | 31    | 31    | 31   | 31    | 31    | 31     | 31       | 31      | 31       | 10         | 310   |
| Maçã              | Kg                | 70  | 70    | 70    | 70   | 70    | 70    | 70     | 70       | 70      | -        | 9          | 630   |
| Melancia          | Kg                | 39  | 39    | 39    | 39   | 39    | 39    | 39     | 39       | 39      | 39       | 10         | 390   |

**SÃO JOSÉ DO CALÇADO**

| PRODUTO           | Unidade de medida | FEV | MARÇO | ABRIL | MAIO | JUNHO | JULHO | AGOSTO | SETEMBRO | OUTUBRO | NOVEMBRO | TOTAL FREQ | TOTAL |
|-------------------|-------------------|-----|-------|-------|------|-------|-------|--------|----------|---------|----------|------------|-------|
| Pó de Café        | Kg                | 1   | 1     | 1     | 1    | 1     | 1     | 1      | 1        | 1       | 1        | 10         | 10    |
| Iogurte coco      | L                 | 29  | 29    | 29    | 29   | 29    | 29    | 29     | 29       | 29      | 29       | 10         | 290   |
| Polpa de graviola | Kg                | 17  | 17    | 17    | 17   | 17    | 17    | 17     | 17       | 17      | 17       | 10         | 170   |
| Polpa de maracujá | Kg                | 17  | 17    | 17    | 17   | 17    | 17    | 17     | 17       | 17      | 17       | 10         | 170   |
| Manteiga          | Kg                | 0   | 0     | 0     | 0    | 0     | 1     | 1      | 1        | 1       | 1        | 5          | 5     |
| Queijo Muçarela   | Kg                | 5   | 5     | 5     | 5    | 5     | 6     | 6      | 6        | 6       | 6        | 10         | 55    |
| Aipim             | Kg                | 20  | 20    | 20    | 20   | 20    | 20    | 20     | 20       | 20      | 20       | 10         | 200   |
| Alface            | Kg                | -   | -     | -     | 3    | 3     | 3     | 3      | 3        | 3       | 3        | 7          | 21    |
| Banana da terra   | Kg                | 11  | 11    | 11    | 11   | 11    | 11    | 11     | 11       | 11      | 11       | 10         | 110   |
| Batata doce       | Kg                | 8   | 8     | 8     | 8    | 8     | 8     | 8      | 8        | 8       | 8        | 10         | 80    |
| Couve             | Kg                | 6   | 6     | 6     | 6    | 6     | 6     | 6      | 6        | 6       | 6        | 10         | 60    |
| Maçã              | Kg                | 18  | 18    | 18    | 18   | 18    | 18    | 18     | 18       | 18      | -        | 9          | 162   |
| Melancia          | Kg                | 11  | 11    | 11    | 11   | 11    | 11    | 11     | 11       | 11      | 11       | 10         | 110   |

**SÃO MATEUS**

| PRODUTO           | Unidade de medida | FEV | MARÇO | ABRIL | MAIO | JUNHO | JULHO | AGOSTO | SETEMBRO | OUTUBRO | NOVEMBRO | TOTAL FREQ | TOTAL |
|-------------------|-------------------|-----|-------|-------|------|-------|-------|--------|----------|---------|----------|------------|-------|
| Pó de Café        | Kg                | 19  | 19    | 19    | 19   | 19    | 19    | 19     | 19       | 19      | 19       | 10         | 190   |
| Iogurte coco      | L                 | 272 | 272   | 272   | 272  | 272   | 272   | 272    | 272      | 272     | 272      | 10         | 2720  |
| Polpa de graviola | Kg                | 109 | 109   | 109   | 109  | 109   | 109   | 109    | 109      | 109     | 109      | 10         | 1090  |
| Polpa de maracujá | Kg                | 109 | 109   | 109   | 109  | 109   | 109   | 109    | 109      | 109     | 109      | 10         | 1090  |
| Manteiga          | Kg                | 24  | 24    | 24    | 24   | 24    | 24    | 24     | 24       | 24      | 24       | 10         | 240   |
| Queijo Muçarela   | Kg                | 65  | 65    | 65    | 65   | 65    | 117   | 117    | 117      | 117     | 117      | 10         | 910   |
| Aipim             | Kg                | 257 | 257   | 257   | 257  | 257   | 257   | 257    | 257      | 257     | 257      | 10         | 2570  |
| Alface            | Kg                | -   | -     | -     | 34   | 34    | 34    | 34     | 34       | 34      | 34       | 7          | 238   |
| Banana da terra   | Kg                | 117 | 117   | 117   | 117  | 117   | 117   | 117    | 117      | 117     | 117      | 10         | 1170  |
| Batata doce       | Kg                | 100 | 100   | 100   | 100  | 100   | 100   | 100    | 100      | 100     | 100      | 10         | 1000  |
| Couve             | Kg                | 98  | 98    | 98    | 98   | 98    | 98    | 98     | 98       | 98      | 98       | 10         | 980   |
| Maçã              | Kg                | 229 | 229   | 229   | 229  | 229   | 229   | 229    | 229      | 229     | -        | 9          | 2061  |
| Melancia          | Kg                | 117 | 117   | 117   | 117  | 117   | 117   | 117    | 117      | 117     | 117      | 10         | 1170  |

**SÃO ROQUE DO CANÃA**

| PRODUTO           | Unidade de medida | FEV | MARÇO | ABRIL | MAIO | JUNHO | JULHO | AGOSTO | SETEMBRO | OUTUBRO | NOVEMBRO | TOTAL FREQ | TOTAL |
|-------------------|-------------------|-----|-------|-------|------|-------|-------|--------|----------|---------|----------|------------|-------|
| Pó de Café        | Kg                | 0   | 0     | 0     | 0    | 0     | 0     | 0      | 0        | 0       | 0        | 0          | 0     |
| Iogurte coco      | L                 | 0   | 0     | 0     | 0    | 0     | 0     | 0      | 0        | 0       | 0        | 0          | 0     |
| Polpa de graviola | Kg                | 0   | 0     | 0     | 0    | 0     | 0     | 0      | 0        | 0       | 0        | 0          | 0     |
| Polpa de maracujá | Kg                | 0   | 0     | 0     | 0    | 0     | 0     | 0      | 0        | 0       | 0        | 0          | 0     |
| Manteiga          | Kg                | 1   | 1     | 1     | 1    | 1     | 1     | 1      | 1        | 1       | 1        | 10         | 10    |
| Queijo Muçarela   | Kg                | 0   | 0     | 0     | 0    | 0     | 5     | 5      | 5        | 5       | 5        | 5          | 25    |
| Aipim             | Kg                | 15  | 15    | 15    | 15   | 15    | 15    | 15     | 15       | 15      | 15       | 10         | 150   |
| Alface            | Kg                | -   | -     | -     | 2    | 2     | 2     | 2      | 2        | 2       | 2        | 7          | 14    |
| Banana da terra   | Kg                | 5   | 5     | 5     | 5    | 5     | 5     | 5      | 5        | 5       | 5        | 10         | 50    |
| Batata doce       | Kg                | 6   | 6     | 6     | 6    | 6     | 6     | 6      | 6        | 6       | 6        | 10         | 60    |
| Couve             | Kg                | 4   | 4     | 4     | 4    | 4     | 4     | 4      | 4        | 4       | 4        | 10         | 40    |
| Maçã              | Kg                | 13  | 13    | 13    | 13   | 13    | 13    | 13     | 13       | 13      | -        | 9          | 117   |
| Melancia          | Kg                | 5   | 5     | 5     | 5    | 5     | 5     | 5      | 5        | 5       | 5        | 10         | 50    |

**SERRA**

| PRODUTO           | Unidade de medida | FEV  | MARÇO | ABRIL | MAIO | JUNHO | JULHO | AGOSTO | SETEMBRO | OUTUBRO | NOVEMBRO | TOTAL FREQ | TOTAL |
|-------------------|-------------------|------|-------|-------|------|-------|-------|--------|----------|---------|----------|------------|-------|
| Pó de Café        | Kg                | 27   | 27    | 27    | 27   | 27    | 27    | 27     | 27       | 27      | 27       | 10         | 270   |
| Iogurte coco      | L                 | 480  | 480   | 480   | 480  | 480   | 480   | 480    | 480      | 480     | 480      | 10         | 4800  |
| Polpa de graviola | Kg                | 242  | 242   | 242   | 242  | 242   | 242   | 242    | 242      | 242     | 242      | 10         | 2420  |
| Polpa de maracujá | Kg                | 242  | 242   | 242   | 242  | 242   | 242   | 242    | 242      | 242     | 242      | 10         | 2420  |
| Manteiga          | Kg                | 128  | 128   | 128   | 128  | 128   | 139   | 139    | 139      | 139     | 139      | 10         | 1335  |
| Queijo Muçarela   | Kg                | 102  | 102   | 102   | 102  | 102   | 551   | 551    | 551      | 551     | 551      | 10         | 3265  |
| Aipim             | Kg                | 1568 | 1568  | 1568  | 1568 | 1568  | 1568  | 1568   | 1568     | 1568    | 1568     | 10         | 15680 |
| Alface            | Kg                | -    | -     | -     | 207  | 207   | 207   | 207    | 207      | 207     | 207      | 7          | 1449  |
| Banana da terra   | Kg                | 595  | 595   | 595   | 595  | 595   | 595   | 595    | 595      | 595     | 595      | 10         | 5950  |
| Batata doce       | Kg                | 606  | 606   | 606   | 606  | 606   | 606   | 606    | 606      | 606     | 606      | 10         | 6060  |
| Couve             | Kg                | 463  | 463   | 463   | 463  | 463   | 463   | 463    | 463      | 463     | 463      | 10         | 4630  |
| Maçã              | Kg                | 1390 | 1390  | 1390  | 1390 | 1390  | 1390  | 1390   | 1390     | 1390    | -        | 9          | 12510 |
| Melancia          | Kg                | 595  | 595   | 595   | 595  | 595   | 595   | 595    | 595      | 595     | 595      | 10         | 5950  |

**SOORETAMA**

| PRODUTO           | Unidade de medida | FEV | MARÇO | ABRIL | MAIO | JUNHO | JULHO | AGOSTO | SETEMBRO | OUTUBRO | NOVEMBRO | TOTAL FREQ | TOTAL |
|-------------------|-------------------|-----|-------|-------|------|-------|-------|--------|----------|---------|----------|------------|-------|
| Pó de Café        | Kg                | 1   | 1     | 1     | 1    | 1     | 1     | 1      | 1        | 1       | 1        | 10         | 10    |
| Iogurte coco      | L                 | 37  | 37    | 37    | 37   | 37    | 37    | 37     | 37       | 37      | 37       | 10         | 370   |
| Polpa de graviola | Kg                | 22  | 22    | 22    | 22   | 22    | 22    | 22     | 22       | 22      | 22       | 10         | 220   |
| Polpa de maracujá | Kg                | 22  | 22    | 22    | 22   | 22    | 22    | 22     | 22       | 22      | 22       | 10         | 220   |
| Manteiga          | Kg                | 1   | 1     | 1     | 1    | 1     | 3     | 3      | 3        | 3       | 3        | 10         | 20    |
| Queijo Muçarela   | Kg                | 7   | 7     | 7     | 7    | 7     | 10    | 10     | 10       | 10      | 10       | 10         | 85    |
| Aipim             | Kg                | 29  | 29    | 29    | 29   | 29    | 29    | 29     | 29       | 29      | 29       | 10         | 290   |
| Alface            | Kg                | -   | -     | -     | 4    | 4     | 4     | 4      | 4        | 4       | 4        | 7          | 28    |
| Banana da terra   | Kg                | 16  | 16    | 16    | 16   | 16    | 16    | 16     | 16       | 16      | 16       | 10         | 160   |
| Batata doce       | Kg                | 11  | 11    | 11    | 11   | 11    | 11    | 11     | 11       | 11      | 11       | 10         | 110   |
| Couve             | Kg                | 9   | 9     | 9     | 9    | 9     | 9     | 9      | 9        | 9       | 9        | 10         | 90    |
| Maçã              | Kg                | 26  | 26    | 26    | 26   | 26    | 26    | 26     | 26       | 26      | -        | 9          | 234   |
| Melancia          | Kg                | 16  | 16    | 16    | 16   | 16    | 16    | 16     | 16       | 16      | 16       | 10         | 160   |

**VARGEM ALTA**

| PRODUTO           | Unidade de medida | FEV | MARÇO | ABRIL | MAIO | JUNHO | JULHO | AGOSTO | SETEMBRO | OUTUBRO | NOVEMBRO | TOTAL FREQ | TOTAL |
|-------------------|-------------------|-----|-------|-------|------|-------|-------|--------|----------|---------|----------|------------|-------|
| Pó de Café        | Kg                | 2   | 2     | 2     | 2    | 2     | 2     | 2      | 2        | 2       | 2        | 10         | 20    |
| Iogurte coco      | L                 | 48  | 48    | 48    | 48   | 48    | 48    | 48     | 48       | 48      | 48       | 10         | 480   |
| Polpa de graviola | Kg                | 29  | 29    | 29    | 29   | 29    | 29    | 29     | 29       | 29      | 29       | 10         | 290   |
| Polpa de maracujá | Kg                | 29  | 29    | 29    | 29   | 29    | 29    | 29     | 29       | 29      | 29       | 10         | 290   |
| Manteiga          | Kg                | 2   | 2     | 2     | 2    | 2     | 4     | 4      | 4        | 4       | 4        | 10         | 30    |
| Queijo Muçarela   | Kg                | 9   | 9     | 9     | 9    | 9     | 17    | 17     | 17       | 17      | 17       | 10         | 130   |
| Aipim             | Kg                | 52  | 52    | 52    | 52   | 52    | 52    | 52     | 52       | 52      | 52       | 10         | 520   |
| Alface            | Kg                | -   | -     | -     | 6    | 6     | 6     | 6      | 6        | 6       | 6        | 7          | 42    |
| Banana da terra   | Kg                | 25  | 25    | 25    | 25   | 25    | 25    | 25     | 25       | 25      | 25       | 10         | 250   |
| Batata doce       | Kg                | 20  | 20    | 20    | 20   | 20    | 20    | 20     | 20       | 20      | 20       | 10         | 200   |
| Couve             | Kg                | 16  | 16    | 16    | 16   | 16    | 16    | 16     | 16       | 16      | 16       | 10         | 160   |
| Maçã              | Kg                | 46  | 46    | 46    | 46   | 46    | 46    | 46     | 46       | 46      | -        | 9          | 414   |
| Melancia          | Kg                | 25  | 25    | 25    | 25   | 25    | 25    | 25     | 25       | 25      | 25       | 10         | 250   |

| VENDA NOVA DO IMIGRANTE |                   |     |       |       |      |       |       |        |          |         |          |            |       |
|-------------------------|-------------------|-----|-------|-------|------|-------|-------|--------|----------|---------|----------|------------|-------|
| PRODUTO                 | Unidade de medida | FEV | MARÇO | ABRIL | MAIO | JUNHO | JULHO | AGOSTO | SETEMBRO | OUTUBRO | NOVEMBRO | TOTAL FREQ | TOTAL |
| Pó de Café              | Kg                | 4   | 4     | 4     | 4    | 4     | 4     | 4      | 4        | 4       | 4        | 10         | 40    |
| Iogurte coco            | L                 | 54  | 54    | 54    | 54   | 54    | 54    | 54     | 54       | 54      | 54       | 10         | 540   |
| Polpa de graviola       | Kg                | 22  | 22    | 22    | 22   | 22    | 22    | 22     | 22       | 22      | 22       | 10         | 220   |
| Polpa de maracujá       | Kg                | 22  | 22    | 22    | 22   | 22    | 22    | 22     | 22       | 22      | 22       | 10         | 220   |
| Manteiga                | Kg                | 7   | 7     | 7     | 7    | 7     | 7     | 7      | 7        | 7       | 7        | 10         | 70    |
| Queijo Muçarela         | Kg                | 13  | 13    | 13    | 13   | 13    | 31    | 31     | 31       | 31      | 31       | 10         | 220   |
| Aipim                   | Kg                | 74  | 74    | 74    | 74   | 74    | 74    | 74     | 74       | 74      | 74       | 10         | 740   |
| Alface                  | Kg                | -   | -     | -     | 10   | 10    | 10    | 10     | 10       | 10      | 10       | 7          | 70    |
| Banana da terra         | Kg                | 31  | 31    | 31    | 31   | 31    | 31    | 31     | 31       | 31      | 31       | 10         | 310   |
| Batata doce             | Kg                | 29  | 29    | 29    | 29   | 29    | 29    | 29     | 29       | 29      | 29       | 10         | 290   |
| Couve                   | Kg                | 26  | 26    | 26    | 26   | 26    | 26    | 26     | 26       | 26      | 26       | 10         | 260   |
| Maçã                    | Kg                | 65  | 65    | 65    | 65   | 65    | 65    | 65     | 65       | 65      | -        | 9          | 585   |
| Melancia                | Kg                | 31  | 31    | 31    | 31   | 31    | 31    | 31     | 31       | 31      | 31       | 10         | 310   |

VIANA

| PRODUTO           | Unidade de medida | FEV | MARÇO | ABRIL | MAIO | JUNHO | JULHO | AGOSTO | SETEMBRO | OUTUBRO | NOVEMBRO | TOTAL FREQ | TOTAL |
|-------------------|-------------------|-----|-------|-------|------|-------|-------|--------|----------|---------|----------|------------|-------|
| Pó de Café        | Kg                | 5   | 5     | 5     | 5    | 5     | 5     | 5      | 5        | 5       | 5        | 10         | 50    |
| Iogurte coco      | L                 | 83  | 83    | 83    | 83   | 83    | 83    | 83     | 83       | 83      | 83       | 10         | 830   |
| Polpa de graviola | Kg                | 39  | 39    | 39    | 39   | 39    | 39    | 39     | 39       | 39      | 39       | 10         | 390   |
| Polpa de maracujá | Kg                | 39  | 39    | 39    | 39   | 39    | 39    | 39     | 39       | 39      | 39       | 10         | 390   |
| Manteiga          | Kg                | 9   | 9     | 9     | 9    | 9     | 10    | 10     | 10       | 10      | 10       | 10         | 95    |
| Queijo Muçarela   | Kg                | 19  | 19    | 19    | 19   | 19    | 49    | 49     | 49       | 49      | 49       | 10         | 340   |
| Aipim             | Kg                | 126 | 126   | 126   | 126  | 126   | 126   | 126    | 126      | 126     | 126      | 10         | 1260  |
| Alface            | Kg                | -   | -     | -     | 17   | 17    | 17    | 17     | 17       | 17      | 17       | 7          | 119   |
| Banana da terra   | Kg                | 53  | 53    | 53    | 53   | 53    | 53    | 53     | 53       | 53      | 53       | 10         | 530   |
| Batata doce       | Kg                | 48  | 48    | 48    | 48   | 48    | 48    | 48     | 48       | 48      | 48       | 10         | 480   |
| Couve             | Kg                | 41  | 41    | 41    | 41   | 41    | 41    | 41     | 41       | 41      | 41       | 10         | 410   |
| Maçã              | Kg                | 110 | 110   | 110   | 110  | 110   | 110   | 110    | 110      | 110     | -        | 9          | 990   |
| Melancia          | Kg                | 53  | 53    | 53    | 53   | 53    | 53    | 53     | 53       | 53      | 53       | 10         | 530   |

**VILA PAVÃO**

| PRODUTO           | Unidade de medida | FEV | MARÇO | ABRIL | MAIO | JUNHO | JULHO | AGOSTO | SETEMBRO | OUTUBRO | NOVEMBRO | TOTAL FREQ | TOTAL |
|-------------------|-------------------|-----|-------|-------|------|-------|-------|--------|----------|---------|----------|------------|-------|
| Pó de Café        | Kg                | 2   | 2     | 2     | 2    | 2     | 2     | 2      | 2        | 2       | 2        | 10         | 20    |
| Iogurte coco      | L                 | 32  | 32    | 32    | 32   | 32    | 32    | 32     | 32       | 32      | 32       | 10         | 320   |
| Polpa de graviola | Kg                | 13  | 13    | 13    | 13   | 13    | 13    | 13     | 13       | 13      | 13       | 10         | 130   |
| Polpa de maracujá | Kg                | 13  | 13    | 13    | 13   | 13    | 13    | 13     | 13       | 13      | 13       | 10         | 130   |
| Manteiga          | Kg                | 2   | 2     | 2     | 2    | 2     | 2     | 2      | 2        | 2       | 2        | 10         | 20    |
| Queijo Muçarela   | Kg                | 8   | 8     | 8     | 8    | 8     | 12    | 12     | 12       | 12      | 12       | 10         | 100   |
| Aipim             | Kg                | 23  | 23    | 23    | 23   | 23    | 23    | 23     | 23       | 23      | 23       | 10         | 230   |
| Alface            | Kg                | -   | -     | -     | 4    | 4     | 4     | 4      | 4        | 4       | 4        | 7          | 28    |
| Banana da terra   | Kg                | 12  | 12    | 12    | 12   | 12    | 12    | 12     | 12       | 12      | 12       | 10         | 120   |
| Batata doce       | Kg                | 9   | 9     | 9     | 9    | 9     | 9     | 9      | 9        | 9       | 9        | 10         | 90    |
| Couve             | Kg                | 9   | 9     | 9     | 9    | 9     | 9     | 9      | 9        | 9       | 9        | 10         | 90    |
| Maçã              | Kg                | 21  | 21    | 21    | 21   | 21    | 21    | 21     | 21       | 21      | -        | 9          | 189   |
| Melancia          | Kg                | 12  | 12    | 12    | 12   | 12    | 12    | 12     | 12       | 12      | 12       | 10         | 120   |

**VILA VALÉRIO**

| PRODUTO           | Unidade de medida | FEV | MARÇO | ABRIL | MAIO | JUNHO | JULHO | AGOSTO | SETEMBRO | OUTUBRO | NOVEMBRO | TOTAL FREQ | TOTAL |
|-------------------|-------------------|-----|-------|-------|------|-------|-------|--------|----------|---------|----------|------------|-------|
| Pó de Café        | Kg                | 2   | 2     | 2     | 2    | 2     | 2     | 2      | 2        | 2       | 2        | 10         | 20    |
| Iogurte coco      | L                 | 46  | 46    | 46    | 46   | 46    | 46    | 46     | 46       | 46      | 46       | 10         | 460   |
| Polpa de graviola | Kg                | 28  | 28    | 28    | 28   | 28    | 28    | 28     | 28       | 28      | 28       | 10         | 280   |
| Polpa de maracujá | Kg                | 28  | 28    | 28    | 28   | 28    | 28    | 28     | 28       | 28      | 28       | 10         | 280   |
| Manteiga          | Kg                | 2   | 2     | 2     | 2    | 2     | 4     | 4      | 4        | 4       | 4        | 10         | 30    |
| Queijo Muçarela   | Kg                | 8   | 8     | 8     | 8    | 8     | 16    | 16     | 16       | 16      | 16       | 10         | 120   |
| Aipim             | Kg                | 49  | 49    | 49    | 49   | 49    | 49    | 49     | 49       | 49      | 49       | 10         | 490   |
| Alface            | Kg                | -   | -     | -     | 6    | 6     | 6     | 6      | 6        | 6       | 6        | 7          | 42    |
| Banana da terra   | Kg                | 25  | 25    | 25    | 25   | 25    | 25    | 25     | 25       | 25      | 25       | 10         | 250   |
| Batata doce       | Kg                | 19  | 19    | 19    | 19   | 19    | 19    | 19     | 19       | 19      | 19       | 10         | 190   |
| Couve             | Kg                | 15  | 15    | 15    | 15   | 15    | 15    | 15     | 15       | 15      | 15       | 10         | 150   |
| Maçã              | Kg                | 43  | 43    | 43    | 43   | 43    | 43    | 43     | 43       | 43      | -        | 9          | 387   |
| Melancia          | Kg                | 25  | 25    | 25    | 25   | 25    | 25    | 25     | 25       | 25      | 25       | 10         | 250   |

**VILA VELHA**

| PRODUTO           | Unidade de medida | FEV | MARÇO | ABRIL | MAIO | JUNHO | JULHO | AGOSTO | SETEMBRO | OUTUBRO | NOVEMBRO | TOTAL FREQ | TOTAL |
|-------------------|-------------------|-----|-------|-------|------|-------|-------|--------|----------|---------|----------|------------|-------|
| Pó de Café        | Kg                | 28  | 28    | 28    | 28   | 28    | 28    | 28     | 28       | 28      | 28       | 10         | 280   |
| Iogurte coco      | L                 | 532 | 532   | 532   | 532  | 532   | 532   | 532    | 532      | 532     | 532      | 10         | 5320  |
| Polpa de graviola | Kg                | 269 | 269   | 269   | 269  | 269   | 269   | 269    | 269      | 269     | 269      | 10         | 2690  |
| Polpa de maracujá | Kg                | 269 | 269   | 269   | 269  | 269   | 269   | 269    | 269      | 269     | 269      | 10         | 2690  |
| Manteiga          | Kg                | 31  | 31    | 31    | 31   | 31    | 46    | 46     | 46       | 46      | 46       | 10         | 385   |
| Queijo Muçarela   | Kg                | 111 | 111   | 111   | 111  | 111   | 204   | 204    | 204      | 204     | 204      | 10         | 1575  |
| Aipim             | Kg                | 523 | 523   | 523   | 523  | 523   | 523   | 523    | 523      | 523     | 523      | 10         | 5230  |
| Alface            | Kg                | -   | -     | -     | 70   | 70    | 70    | 70     | 70       | 70      | 70       | 7          | 490   |
| Banana da terra   | Kg                | 254 | 254   | 254   | 254  | 254   | 254   | 254    | 254      | 254     | 254      | 10         | 2540  |
| Batata doce       | Kg                | 202 | 202   | 202   | 202  | 202   | 202   | 202    | 202      | 202     | 202      | 10         | 2020  |
| Couve             | Kg                | 181 | 181   | 181   | 181  | 181   | 181   | 181    | 181      | 181     | 181      | 10         | 1810  |
| Maçã              | Kg                | 463 | 463   | 463   | 463  | 463   | 463   | 463    | 463      | 463     | -        | 9          | 4167  |
| Melancia          | Kg                | 254 | 254   | 254   | 254  | 254   | 254   | 254    | 254      | 254     | 254      | 10         | 2540  |

**VITÓRIA**

| PRODUTO           | Unidade de medida | FEV | MARÇO | ABRIL | MAIO | JUNHO | JULHO | AGOSTO | SETEMBRO | OUTUBRO | NOVEMBRO | TOTAL FREQ | TOTAL |
|-------------------|-------------------|-----|-------|-------|------|-------|-------|--------|----------|---------|----------|------------|-------|
| Pó de Café        | Kg                | 9   | 9     | 9     | 9    | 9     | 9     | 9      | 9        | 9       | 9        | 10         | 90    |
| Iogurte coco      | L                 | 194 | 194   | 194   | 194  | 194   | 194   | 194    | 194      | 194     | 194      | 10         | 1940  |
| Polpa de graviola | Kg                | 107 | 107   | 107   | 107  | 107   | 107   | 107    | 107      | 107     | 107      | 10         | 1070  |
| Polpa de maracujá | Kg                | 107 | 107   | 107   | 107  | 107   | 107   | 107    | 107      | 107     | 107      | 10         | 1070  |
| Manteiga          | Kg                | 22  | 22    | 22    | 22   | 22    | 28    | 28     | 28       | 28      | 28       | 10         | 250   |
| Queijo Muçarela   | Kg                | 39  | 39    | 39    | 39   | 39    | 117   | 117    | 117      | 117     | 117      | 10         | 780   |
| Aipim             | Kg                | 331 | 331   | 331   | 331  | 331   | 331   | 331    | 331      | 331     | 331      | 10         | 3310  |
| Alface            | Kg                | -   | -     | -     | 46   | 46    | 46    | 46     | 46       | 46      | 46       | 7          | 322   |
| Banana da terra   | Kg                | 143 | 143   | 143   | 143  | 143   | 143   | 143    | 143      | 143     | 143      | 10         | 1430  |
| Batata doce       | Kg                | 127 | 127   | 127   | 127  | 127   | 127   | 127    | 127      | 127     | 127      | 10         | 1270  |
| Couve             | Kg                | 101 | 101   | 101   | 101  | 101   | 101   | 101    | 101      | 101     | 101      | 10         | 1010  |
| Maçã              | Kg                | 295 | 295   | 295   | 295  | 295   | 295   | 295    | 295      | 295     | -        | 9          | 2655  |
| Melancia          | Kg                | 143 | 143   | 143   | 143  | 143   | 143   | 143    | 143      | 143     | 143      | 10         | 1430  |

**PLANEJAMENTO AGRICULTURA FAMILIAR 2024****ESTIMATIVA DE QUANTITATIVO**

| <b>Item</b> | <b>Produto</b>    | <b>Unidade de medida</b> | <b>Total</b> |
|-------------|-------------------|--------------------------|--------------|
| 1           | Pó de Café        | Kg                       | 3.180        |
| 2           | Iogurte de Coco   | L                        | 59.260       |
| 3           | Polpa de Graviola | Kg                       | 29.980       |
| 4           | Polpa de Maracujá | Kg                       | 29.980       |
| 5           | Manteiga          | Kg                       | 6.410        |
| 6           | Queijo Muçarela   | Kg                       | 21.495       |
| 7           | Aipim Descascado  | Kg                       | 81.190       |
| 8           | Alface            | Kg                       | 7.595        |
| 9           | Banana da Terra   | Kg                       | 36.070       |
| 10          | Batata Doce       | Kg                       | 31.350       |
| 11          | Couve             | Kg                       | 26.270       |
| 12          | Maçã              | Kg                       | 64.854       |
| 13          | Melancia          | Kg                       | 36.070       |



GOVERNO DO ESTADO DO ESPÍRITO SANTO  
SECRETARIA DE ESTADO DA EDUCAÇÃO  
Anexo III - Endereço das Unidades Escolares - LOTE 1

| S.R.E                       | Município               | Localização | Escola                                 | Endereço                            | Nº  | Bairro                     | CEP      |
|-----------------------------|-------------------------|-------------|--|-------------------------------------|-----|----------------------------|----------|
| SRE CACHOEIRO DE ITAPEMIRIM | ATILIO VIVACQUA         | URBANA      | EEEFM FERNANDO DE ABREU                | RUA GENERAL DUTRA                   | 15  | CENTRO                     | 29490000 |
| SRE CACHOEIRO DE ITAPEMIRIM | CACHOEIRO DE ITAPEMIRIM | URBANA      | EEEM CEI ATTILA DE ALMEIDA MIRANDA     | AVENIDA NOSSA SENHORA DA CONSOLACAO | 176 | VILA RICA                  | 29301080 |
| SRE CACHOEIRO DE ITAPEMIRIM | CACHOEIRO DE ITAPEMIRIM | URBANA      | EEEF CAROLINA PASSOS GAIGHER           | RUA JOSE REBELLO                    | 96  | IBITQUARA                  | 29307178 |
| SRE CACHOEIRO DE ITAPEMIRIM | CACHOEIRO DE ITAPEMIRIM | URBANA      | EEEF INAH WERNECK                      | RUA CARIRI                          | 81  | AQUIDABAN                  | 29308210 |
| SRE CACHOEIRO DE ITAPEMIRIM | CACHOEIRO DE ITAPEMIRIM | RURAL       | EEEF PROF AMELIA TOLEDO DO ROSARIO     | CORREGO DOS MONOS                   | S/N | ZONA RURAL                 | 29328000 |
| SRE CACHOEIRO DE ITAPEMIRIM | CACHOEIRO DE ITAPEMIRIM | URBANA      | EEEF SANTA CECILIA                     | RUA CABO TAVEIRA                    | S/N | SANTA CECILIA              | 29307530 |
| SRE CACHOEIRO DE ITAPEMIRIM | CACHOEIRO DE ITAPEMIRIM | URBANA      | EEEFM AGOSTINHO SIMONATO               | RUA FRANCISCO RODRIGUES ALMAGO      | 1   | JARDIM AMERICA             | 29310775 |
| SRE CACHOEIRO DE ITAPEMIRIM | CACHOEIRO DE ITAPEMIRIM | URBANA      | EEEFM BERNARDINO MONTEIRO              | RUA FRANCISCO MARTINS               | 13  | AMARELO                    | 29304420 |
| SRE CACHOEIRO DE ITAPEMIRIM | CACHOEIRO DE ITAPEMIRIM | URBANA      | CEEFMTI FRANCISCO COELHO AVILA JUNIOR  | RUA PEDRO SILVAN                    | S/N | CORONEL BORGES             | 29306240 |
| SRE CACHOEIRO DE ITAPEMIRIM | CACHOEIRO DE ITAPEMIRIM | URBANA      | EEEFM FRATERNIDADE E LUZ               | RUA JOAO SANTANA                    | S/N | SUMARE                     | 29304540 |
| SRE CACHOEIRO DE ITAPEMIRIM | CACHOEIRO DE ITAPEMIRIM | URBANA      | EEEFM LICEU MUNIZ FREIRE               | RUA MOREIRA                         | 171 | INDEPENDÊNCIA              | 29306320 |
| SRE CACHOEIRO DE ITAPEMIRIM | CACHOEIRO DE ITAPEMIRIM | URBANA      | EEEFM LIONS SEBASTIAO PAIVA VIDAURRE   | PRAÇA ADRIÃO COELHO FILHO           | 18  | DR. LUIZ TINOCO DA FONSECA | 29313280 |
| SRE CACHOEIRO DE ITAPEMIRIM | CACHOEIRO DE ITAPEMIRIM | URBANA      | EEEFM MARIA ANGELICA MARANGONI SANTANA | RUA SARGENTO VALDEMIR R SIMOES      | S/N | ZUMBI                      | 29302390 |
| SRE CACHOEIRO DE ITAPEMIRIM | CACHOEIRO DE ITAPEMIRIM | URBANA      | EEEFM NEWTRO FERREIRA DE ALMEIDA       | RUA AGUILAR FERREIRA ATHAYDE        | 83  | MONTE BELO                 | 29314775 |
| SRE CACHOEIRO DE ITAPEMIRIM | CACHOEIRO DE ITAPEMIRIM | URBANA      | EEEFM PRESIDENTE GETULIO VARGAS        | RUA JOAO FRANKLIN MACHADO           | S/N | ABELARDO FERREIRA MACHADO  | 29309274 |
| SRE CACHOEIRO DE ITAPEMIRIM | CACHOEIRO DE ITAPEMIRIM | URBANA      | EEEFM PROF CLAUDIONOR RIBEIRO          | RUA BERNARDO DE ALMEIDA             | S/N | MARIA ORTIZ                | 29301470 |
| SRE CACHOEIRO DE ITAPEMIRIM | CACHOEIRO DE ITAPEMIRIM | URBANA      | EEEFM PROF HOSANA SALLES               | RUA HUMBERTO TIRELLO                | 2   | AEROPORTO                  | 29314110 |
| SRE CACHOEIRO DE ITAPEMIRIM | CACHOEIRO DE ITAPEMIRIM | URBANA      | EEEFM PROF PETRONILHA VIDIGAL          | RUA BRAZ VIVACQUA                   | 40  | ITAOCA                     | 29325000 |
| SRE CACHOEIRO DE ITAPEMIRIM | CACHOEIRO DE ITAPEMIRIM | URBANA      | EEEFM PROFESSOR DOMINGOS UBALDO        | RUA RORONEL FRANCISCO ATHAYDE       | S/N | CONDURO/ZONA RURAL         | 29329000 |
| SRE CACHOEIRO DE ITAPEMIRIM | CACHOEIRO DE ITAPEMIRIM | URBANA      | EEEFM QUINTILIANO DE AZEVEDO           | RUA SAMUEL DUARTE                   | S/N | SANTO ANTONIO              | 29300550 |
| SRE CACHOEIRO DE ITAPEMIRIM | CACHOEIRO DE ITAPEMIRIM | URBANA      | EEEFM WILSON RESENDE                   | RUA PRAÇA JOSE GAVA                 | S/N | BURARAMA                   | 29327000 |
| SRE CACHOEIRO DE ITAPEMIRIM | CACHOEIRO DE ITAPEMIRIM | RURAL       | EEEFM ZACHEU MOREIRA DA FRAGA          | RUA JOELMAR DAROS                   | S/N | ZONA RURAL                 | 29321000 |
| SRE CACHOEIRO DE ITAPEMIRIM | CASTELO                 | URBANA      | EEEFM JOAO BLEY                        | RUA MACHADO DE ASSIS                | 694 | SAO MIGUEL                 | 29360000 |
| SRE CACHOEIRO DE ITAPEMIRIM | ICONHA                  | URBANA      | EEEFM CEL ANTONIO DUARTE               | AVENIDA DANILO MONTEIRO DE CASTRO   | 229 | CENTRO                     | 29280000 |
| SRE CACHOEIRO DE ITAPEMIRIM | ITAPEMIRIM              | RURAL       | EEEF GRAUNA                            | RODOVIA SAFRA X MARATAIZES KM 25    | S/N | GRAUNA                     | 29330000 |
| SRE CACHOEIRO DE ITAPEMIRIM | ITAPEMIRIM              | URBANA      | EEEFM ANTONIO JACQUES SOARES           | RUA PRINCIPAL                       | S/N | GARRAFAO                   | 29330000 |
| SRE CACHOEIRO DE ITAPEMIRIM | ITAPEMIRIM              | URBANA      | EEEFM LEOPOLDINO ROCHA                 | RUA MAURICIO DE SOUZA SILVA         | S/N | ITAIPAVA                   | 29338000 |
| SRE CACHOEIRO DE ITAPEMIRIM | ITAPEMIRIM              | URBANA      | EEEFM WASHINGTON PINHEIRO MEIRELLES    | AVENIDA CRISTIANO DIAS LOPES        | S/N | CENTRO                     | 29330000 |
| SRE CACHOEIRO DE ITAPEMIRIM | JERONIMO MONTEIRO       | URBANA      | EEEFM JERONIMO MONTEIRO                | RUA DANIEL COMBONI                  | 200 | CENTRO                     | 29550000 |
| SRE CACHOEIRO DE ITAPEMIRIM | MARATAIZES              | URBANA      | EEEFM DOMINGOS JOSE MARTINS            | AVENIDA SIMAO SOARES                | S/N | BARRA DE ITAPEMIRIM        | 29345000 |
| SRE CACHOEIRO DE ITAPEMIRIM | MARATAIZES              | RURAL       | EEEM PROF JOSE VEIGA DA SILVA          | RUA PAULO ROCHA                     | S/N | JACARANDA                  | 29345000 |
| SRE CACHOEIRO DE ITAPEMIRIM | MIMOSO DO SUL           | URBANA      | EEEFM ANTONIO ACHA                     | RUA JOAQUIM LEITE GUIMARAES         | S/N | SANTA TEREZINHA            | 29400000 |
| SRE CACHOEIRO DE ITAPEMIRIM | MIMOSO DO SUL           | URBANA      | EEEFM MONSENHOR ELIAS TOMASI           | PRACA DEP EVALDO RIBEIRO CASTRO     | S/N | CENTRO                     | 29400000 |
| SRE CACHOEIRO DE ITAPEMIRIM | MIMOSO DO SUL           | RURAL       | EEEM ANTÔNIO SABATINI SIMONI           | RUA PRINCIPAL                       | S/N | CONCEICAO DE MUQUI         | 29400000 |
| SRE CACHOEIRO DE ITAPEMIRIM | MUQUI                   | URBANA      | EEEF MARCONDES DE SOUZA                | RUA JOSE GALDINO COIMBRA            | S/N | BOA ESPERANCA              | 29480000 |
| SRE CACHOEIRO DE ITAPEMIRIM | MUQUI                   | URBANA      | EEEFM SENADOR DIRCEU CARDOSO           | RUA EDUARDO CARLOS CABRAL           | S/N | SÃO PEDRO                  | 29480000 |
| SRE CACHOEIRO DE ITAPEMIRIM | PRESIDENTE KENNEDY      | URBANA      | EEEFM PRESIDENTE KENNEDY               | RUA MANOEL LUCIO GOMES              | 20  | CENTRO                     | 29350000 |



GOVERNO DO ESTADO DO ESPÍRITO SANTO  
SECRETARIA DE ESTADO DA EDUCAÇÃO  
Anexo III - Endereço das Unidades Escolares - LOTE 1

|                             |                        |        |                                     |                                    |       |                       |          |
|-----------------------------|------------------------|--------|-------------------------------------|------------------------------------|-------|-----------------------|----------|
| SRE CACHOEIRO DE ITAPEMIRIM | RIO NOVO DO SUL        | RURAL  | EEEFM VIRGINIA NOVA                 | ESTRADA DE VIRGÍNIA NOVA           | S/N   | VIRGINIA NOVA         | 29290000 |
| SRE CACHOEIRO DE ITAPEMIRIM | RIO NOVO DO SUL        | URBANA | EEEFM WALDEMIRO HEMERLY             | RUA CAPITAO BLEY                   | 19    | CENTRO                | 29290000 |
| SRE CACHOEIRO DE ITAPEMIRIM | VARGEM ALTA            | URBANA | EEEFM AGOSTINHO AGRIZZI             | RUA PRAÇA PADRE OLIVIO             | S/N   | CENTRO                | 29297000 |
| SRE CACHOEIRO DE ITAPEMIRIM | VARGEM ALTA            | URBANA | EEEFM PRESIDENTE LUEBKE             | RUA ALBERTO DO CARMO               | 70    | CENTRO                | 29295000 |
| SRE CACHOEIRO DE ITAPEMIRIM | VARGEM ALTA            | URBANA | EEEM GUILHERME MILANEZE             | RUA CAETANO VANINI                 | S/N   | SAO JOSE DE FRUTEIRAS | 29295000 |
| SER GUAÇUÍ                  | ALEGRE                 | URBANA | EEEFM ANA MONTEIRO DE PAIVA         | RUA SEBASTIÃO JOSE VIAL            | 320   | ANUTIBA               | 29530000 |
| SER GUAÇUÍ                  | ALEGRE                 | URBANA | CEEFMTI ARISTEU AGUIAR              | AVENIDA DR WANDERLEY               | S/N   | CENTRO                | 29500000 |
| SER GUAÇUÍ                  | ALEGRE                 | URBANA | EEEFM JOSE CORRENTE                 | RUA LUCINDO RODRIGUES PINTO        | 183   | CAFE                  | 29515000 |
| SER GUAÇUÍ                  | ALEGRE                 | URBANA | EEEFM OSCAR DE ALMEIDA GAMA         | RUA HUGO FURTADO                   | S/N   | ARARAI                | 29535000 |
| SER GUAÇUÍ                  | ALEGRE                 | URBANA | EEEFM PROF CELIA TEIXEIRA DO CARMO  | RUA THEODORO PINTO DE SOUZA        | S/N   | RIVE                  | 29520000 |
| SER GUAÇUÍ                  | ALEGRE                 | URBANA | EEEFM PROFESSOR PEDRO SIMAO         | RUA CARMOSINA DIAS DO NASCIMENTO   | S/N   | CLERIO MOULIN         | 29500000 |
| SER GUAÇUÍ                  | ALEGRE                 | URBANA | EEEFM SIRENA REZENDE FONSECA        | RUA JOSE LOUREIRO PRATA            | 190   | CELINA                | 29510000 |
| SER GUAÇUÍ                  | APIACA                 | URBANA | EEEFM CANDIDA POVOA                 | RUA LAD MARECHAL CANDIDO RONDON    | S/N   | CENTRO                | 29450000 |
| SER GUAÇUÍ                  | BOM JESUS DO NORTE     | URBANA | EEEFM HORACIO PLINIO                | RUA ATAULPHO LOBO                  | 70    | CENTRO                | 29460000 |
| SER GUAÇUÍ                  | DIVINO DE SAO LOURENCO | URBANA | EEEFM JUVENAL NOLASCO               | RUA ADOLFO BATISTA                 | 83    | CENTRO                | 29590000 |
| SER GUAÇUÍ                  | DORES DO RIO PRETO     | URBANA | EEEFM PEDRO DE ALCANTARA GALVEAS    | AVENIDA FIRMINO DIAS               | 360   | CENTRO                | 29580000 |
| SER GUAÇUÍ                  | DORES DO RIO PRETO     | URBANA | EEEFM SAO JOSE - DORES DO RIO PRETO | RUA PRINCIPAL                      | S/N   | PEDRA MENINA          | 29580000 |
| SER GUAÇUÍ                  | GUACUI                 | URBANA | EEEF ANTONIO CARNEIRO RIBEIRO       | RUA JOSE VIEIRA DE SOUZA           | S/N   | QUINCAS MACHADO       | 29560000 |
| SER GUAÇUÍ                  | GUACUI                 | URBANA | CEEMTI MONSENHOR MIGUEL DE SANCTIS  | RODOVIA PREF NORIVAL COUZI - KM 96 | KM 96 | MORADA DAS PALMEIRAS  | 29560000 |
| SER GUAÇUÍ                  | IBATIBA                | URBANA | EEEFM PROF MARIA TRINDADE OLIVEIRA  | AVENIDA AFONSO CLAUDIO             | 440   | CENTRO                | 29395000 |
| SER GUAÇUÍ                  | IBITIRAMA              | URBANA | EEEFM ANTONIO LEMOS JUNIOR          | RUA CONCEIÇÃO MIRANDA VAILANT      | 21    | CENTRO                | 29540000 |
| SER GUAÇUÍ                  | IBITIRAMA              | URBANA | EEEFM OLAVO RODRIGUES DA COSTA      | RUA GERALDO DE OLIVEIRA BARBOSA    | S/N   | CENTRO                | 29545000 |
| SER GUAÇUÍ                  | IRUPI                  | URBANA | EEEFM BERNARDO HORTA                | RUA JOAO MARIANO                   | 27    | CENTRO                | 29398000 |
| SER GUAÇUÍ                  | IUNA                   | URBANA | CEEFMTI HENRIQUE COUTINHO           | RUA DES EPAMINONDAS AMARAL         | 190   | CENTRO                | 29390000 |
| SER GUAÇUÍ                  | IUNA                   | URBANA | EEEFM P AFONSO BRAZ                 | AVENIDA PREFEITO JOSE RAPOSO       | 84    | PEQUIA                | 29392000 |
| SER GUAÇUÍ                  | IUNA                   | URBANA | EEEM SANTISSIMA TRINDADE            | RUA TERPINHA LACERDA               | S/N   | GUANABARA             | 29393000 |
| SER GUAÇUÍ                  | MUNIZ FREIRE           | URBANA | EEEFM ARQUIMIMO MATTOS              | RUA NOSSA SENHORA DA CONCEICAO     | S/N   | PIACU                 | 29386000 |
| SER GUAÇUÍ                  | MUNIZ FREIRE           | URBANA | CEEFMTI BRAULIO FRANCO              | RUA CAPITAO JOAO ALVES             | 60    | CENTRO                | 29380000 |
| SER GUAÇUÍ                  | MUNIZ FREIRE           | URBANA | EEEM MENINO JESUS                   | RUA FRANCELINO GOULART             | 76    | MENINO JESUS          | 29380000 |
| SER GUAÇUÍ                  | MUNIZ FREIRE           | URBANA | EEEM PROF MARIA CANDIDO KNEIPP      | RUA MARIA ASCENSAO SOARES          | 134   | VIEIRA MACHADO        | 29383000 |
| SER GUAÇUÍ                  | SAO JOSE DO CALCADO    | URBANA | EEEFM MERCES GARCIA VIEIRA          | AVENIDA RUI BARBOSA                | 146   | CENTRO                | 29470000 |



GOVERNO DO ESTADO DO ESPÍRITO SANTO  
SECRETARIA DE ESTADO DA EDUCAÇÃO  
Anexo III - Endereço das Unidades Escolares - LOTE 2

| S.R.E                       | Município               | Localização | Escola                                   | Endereço   | Nº     | Bairro                 | CEP       |
|-----------------------------|-------------------------|-------------|--|--|--------|------------------------|-----------|
| SRE AFONSO CLÁUDIO          | AFONSO CLAUDIO          | URBANA      | CEEMTI AFONSO CLAUDIO                    | RUA UTE AMELIA GASTIN PADUA                      | 50/124 | SAO TARCISIO           | 29600000  |
| SRE AFONSO CLÁUDIO          | AFONSO CLAUDIO          | URBANA      | EEEFM ELVIRA BARROS                      | AVENIDA LEVY DIAS DE CARVALHO                    | 200    | SERRA PELADA           | 29603000  |
| SRE AFONSO CLÁUDIO          | AFONSO CLAUDIO          | URBANA      | EEEFM JOSÉ GIESTAS                       | RUA WERNER RUCHDESCHEL                           | 227    | VILA PONTOES           | 29604000  |
| SRE AFONSO CLÁUDIO          | AFONSO CLAUDIO          | URBANA      | EEEFM MARIA DE ABREU ALVIM               | RUA ANTONIETA SOUZA LIMA                         | S/N    | FAZENDA GUANDU         | 29609000  |
| SRE AFONSO CLÁUDIO          | AFONSO CLAUDIO          | URBANA      | EEEFM JOSÉ ROBERTO CHRISTO               | RUA ALIPIO VIEIRA DA CUNHA                       | 307    | PIRACEMA               | 29600-000 |
| SRE CACHOEIRO DE ITAPEMIRIM | AFONSO CLAUDIO          | URBANA      | EEEM MATA FRIA                           | CORREGO FRANCISCO CORREA                         | S/N    | MATA FRIA              | 29600-000 |
| SRE AFONSO CLÁUDIO          | AFONSO CLAUDIO          | URBANA      | EEEFM JOSÉ CUPERTINO                     | RUA UTE AMELIA GASTIN PADUA                      | 49     | SÃO TARCISIO           | 29600-000 |
| SRE AFONSO CLÁUDIO          | BREJETUBA               | URBANA      | EEEFM ÁLVARO CASTELO                     | RUA PRAÇA 15 DE DEZEMBRO                         | 100    | BELARMINO ULIANA       | 29630000  |
| SRE AFONSO CLÁUDIO          | BREJETUBA               | RURAL       | EEEFM FAZENDA CAMPORÉS                   | VILA RANCHO DANTAS                               | S/N    | ZONA RURAL             | 29630000  |
| SRE AFONSO CLÁUDIO          | BREJETUBA               | RURAL       | EEEFM LEOGILDO SEVERIANO DE SOUZA        | FAZENDA LEOGILDO                                 | S/N    | ZONA RURAL             | 29630000  |
| SRE AFONSO CLÁUDIO          | BREJETUBA               | RURAL       | EEEFM MARLENE BRANDÃO                    | ESTRADA DE BREJAUBINHA                           | 120    | ZONA RURAL             | 29630000  |
| SRE AFONSO CLÁUDIO          | BREJETUBA               | URBANA      | EEEFM SÃO JORGE                          | RUA NEPHTALY ANTONIO CAETANO                     | 160    | SAO JORGE DE OLIVEIRA  | 29635000  |
| SRE AFONSO CLÁUDIO          | CONCEICAO DO CASTELO    | URBANA      | EEEFM PROFª ALDY SOARES MERCON VARGAS    | PRACA DA MATRIZ                                  | 9      | CENTRO                 | 29370000  |
| SRE AFONSO CLÁUDIO          | CONCEICAO DO CASTELO    | URBANA      | CEEFMTI ELISA PAIVA                      | AVENIDA JOSE GRILO                               | 348    | CENTRO                 | 29370-000 |
| SRE AFONSO CLÁUDIO          | DOMINGOS MARTINS        | URBANA      | EEEFM DE PONTO DO ALTO                   | RUA REINOLDO KIEFER                              | 92     | PONTO ALTO             | 29273993  |
| SRE AFONSO CLÁUDIO          | DOMINGOS MARTINS        | URBANA      | EEEFM GISELA SALLOKER FAYET              | ESTRADA PRINCIPAL                                | 35     | PARAJU                 | 29273000  |
| SRE AFONSO CLÁUDIO          | DOMINGOS MARTINS        | URBANA      | EEEFM PEDRA AZUL (PEDREIRAS)             | RUA PETERLE                                      | S/N    | PEDRA AZUL             | 29278000  |
| SRE AFONSO CLÁUDIO          | DOMINGOS MARTINS        | URBANA      | EEEFM TEÓFILO PAULINO                    | ALAMEDA DOS PINHAIS                              | S/N    | CENTRO                 | 29260000  |
| SRE AFONSO CLÁUDIO          | LARANJA DA TERRA        | URBANA      | EEEFM JOAQUIM CAETANO DE PAIVA           | RUA GUILHERME PIZZAIA                            | S/N    | JOATUBA                | 29615000  |
| SRE AFONSO CLÁUDIO          | LARANJA DA TERRA        | URBANA      | EEEFM LUIZ JOUFFROY                      | AVENIDA CARLOS PALACIO                           | 264    | CENTRO                 | 29615000  |
| SRE AFONSO CLÁUDIO          | LARANJA DA TERRA        | URBANA      | EEEM SOBREIRO                            | RUA PRINCIPAL                                    | S/N    | SOBREIRO               | 29615000  |
| SRE AFONSO CLÁUDIO          | SANTA MARIA DE JETIBA   | URBANA      | EEEFM ALTO RIO POSSMOSER                 | AVENIDA GERMANO MARQUARDT                        | S/N    | ALTO RIO POSSMOSER     | 29645000  |
| SRE AFONSO CLÁUDIO          | SANTA MARIA DE JETIBA   | RURAL       | EEEFM FAZENDA EMILIO SCHROEDER           | ALTO ALTO SANTA MARIA                            | S/N    | ZONA RURAL             | 29645000  |
| SRE AFONSO CLÁUDIO          | SANTA MARIA DE JETIBA   | RURAL       | EEEFM FREDERICO BOLDT                    | RUA ARTHUR LEMKE                                 | S/N    | CARAMURU               | 29645000  |
| SRE AFONSO CLÁUDIO          | SANTA MARIA DE JETIBA   | URBANA      | EEEFM GRAÇA ARANHA                       | RUA HERMANN ROELKE                               | 131    | CENTRO                 | 29645000  |
| SRE AFONSO CLÁUDIO          | SANTA MARIA DE JETIBA   | RURAL       | EEEFM PROF HERMANN BERGER                | RODOVIA DR AFONSO SCHWAB KMS                     | S/N    | SAO SEBASTIAO DE BELEM | 29645000  |
| SRE AFONSO CLÁUDIO          | SANTA MARIA DE JETIBA   | URBANA      | EEEFM SÃO LUIS                           | RUA HENRIQUE JJ KUSTER                           | 355    | SAO LUIS               | 29645000  |
| SRE AFONSO CLÁUDIO          | SANTA MARIA DE JETIBA   | RURAL       | EEEM FRANCISCO GUILHERME                 | AVENIDA JOÃO PEDRO LAUVERS                       | S/N    | GARRAFAO               | 29645000  |
| SRE AFONSO CLÁUDIO          | VENDA NOVA DO IMIGRANTE | URBANA      | EEEF DOMINGOS PERIM                      | RUA LA VILLE                                     | 134    | TRINTA DE DEZEMBRO     | 29375000  |
| SRE AFONSO CLÁUDIO          | VENDA NOVA DO IMIGRANTE | URBANA      | EEEF LIBERAL ZANDONADI                   | RUA DOM JOAO BATISTA                             | 51     | VILA BETANIA           | 29375000  |
| SRE AFONSO CLÁUDIO          | VENDA NOVA DO IMIGRANTE | URBANA      | EEEFM FIORAVANTE CALIMAN                 | AVENIDA EVANDI AMERICO COMARELA                  | 675    | CENTRO                 | 29375000  |
| SRE VILA VELHA              | ALFREDO CHAVES          | URBANA      | EEEFM CAMILA MOTTA                       | RUA NELSON DA COSTA MELLO                        | 197    | OURO BRANCO            | 29240000  |
| SRE VILA VELHA              | ALFREDO CHAVES          | URBANA      | EEEFM CAMILA MOTTA (ANEXO CRUBIXÁ)       | SAO JOAO DE CRUBIXA                              | S/N    | SAO JOAO DE CRUBIXA    | 29240-000 |
| SRE VILA VELHA              | ALFREDO CHAVES          | URBANA      | EEEFM CAMILA MOTTA (ANEXO FELIPE MÓDULO) | ES-383, RUA JOSE MARIA CAMILETTI                 | S/N    | MATILDE                | 29240-000 |
| SRE VILA VELHA              | ANCHIETA                | URBANA      | EEEFM CORONEL GOMES DE OLIVEIRA          | ESTRADA DE RODAGEM ESTADUAL ANCHIETA X JABAQUARA | 1078   | NOVA ESPERANÇA         | 29230000  |
| SRE VILA VELHA              | ANCHIETA                | URBANA      | CEEMTI PAULO FREIRE (ANCHIETA)           | AVENIDA MARIANA DAMAZIO FLORES                   | 701    | ANCHIETA               | 29230-000 |
| SRE VILA VELHA              | GUARAPARI               | URBANA      | EEEF MANOEL ROSINDO DA SILVA             | AVENIDA SANTANA                                  | S/N    | MEAIPE                 | 29208180  |
| SRE VILA VELHA              | GUARAPARI               | URBANA      | EEEFM ANGÉLICA PAIXÃO                    | RUA PROJETADA                                    | S/N    | ITAPEBUSSU             | 29210-210 |
| SRE VILA VELHA              | GUARAPARI               | URBANA      | EEEFM LEANDRO ESCOBAR                    | RUA MANOEL ALVARENGA                             | S/N    | PEROCAO                | 29220525  |



GOVERNO DO ESTADO DO ESPÍRITO SANTO  
SECRETARIA DE ESTADO DA EDUCAÇÃO  
Anexo III - Endereço das Unidades Escolares - LOTE 2

|                |                   |        |                                     |                               |     |                        |           |
|----------------|-------------------|--------|-------------------------------------|-------------------------------|-----|------------------------|-----------|
| SRE VILA VELHA | GUARAPARI         | URBANA | EEEFM LYRA RIBEIRO SANTOS           | RUA WALTRUDES ALVES ROSA      | S/N | KUBITSCHKEK            | 29203150  |
| SRE VILA VELHA | GUARAPARI         | RURAL  | EEEFM RIO CLARO                     | RUA RIO CLARO                 | S/N | ZONA RURAL             | 29200010  |
| SRE VILA VELHA | GUARAPARI         | URBANA | EEEFM ZENÓBIA LEÃO                  | RUA FERNANDO DE ABREU         | 417 | SAO JUDAS TADEU        | 29200490  |
| SRE VILA VELHA | GUARAPARI         | URBANA | EEEFM ZULEIMA FORTES FARIA          | AVENIDA ANTONIO GUIMARAES     | 100 | ITAPEBUSSU             | 29210190  |
| SRE VILA VELHA | GUARAPARI         | URBANA | EEEM DR SILVA MELLO                 | RUA HORACIO SANTANA           | 155 | PARQUE DA AREIA PRETA  | 29200750  |
| SRE VILA VELHA | GUARAPARI         | URBANA | EEEM GUARAPARI                      | RUA JOAQUIM DA SILVA LIMA     | 58  | CENTRO                 | 29200260  |
| SRE VILA VELHA | PIUMA             | URBANA | EEEFM PROF FILOMENA QUITIBA         | RUA MIMOSO DO SUL             | 884 | CENTRO                 | 29285000  |
| SRE VILA VELHA | VILA VELHA        | URBANA | EEEF FRANCELINA CARNEIRO SETÚBAL    | AVENIDA LEOPOLDINA            | S/N | COQUEIRAL DE ITAPARICA | 29102-375 |
| SRE VILA VELHA | VILA VELHA        | URBANA | CEEFTI GALDINO ANTÔNIO VIEIRA       | RUA PAULO NEVES               | S/N | SANTA RITA             | 29118590  |
| SRE VILA VELHA | VILA VELHA        | URBANA | EEEFM ADOLFINA ZAMPROGNO            | RUA SEBASTIAO GAIBA           | S/N | VILA GARRIDO           | 29116300  |
| SRE VILA VELHA | VILA VELHA        | URBANA | EEEFM AGENOR DE SOUZA LÉ            | RUA ALAN KARDEC               | S/N | DIVINO ESPIRITO SANTO  | 29107240  |
| SRE VILA VELHA | VILA VELHA        | URBANA | CEEFMTI ASSISOLINA ASSIS ANDRADE    | RUA SALVADOR                  | S/N | ARIBIRI                | 29120020  |
| SRE VILA VELHA | VILA VELHA        | URBANA | EEEFM BENÍCIO GONCALVES             | AVENIDA GABRIEL DA PALHA      | S/N | VALE ENCANTADO         | 29113300  |
| SRE VILA VELHA | VILA VELHA        | URBANA | EEEFM CATHARINA CHEQUER             | RUA ALECRIM                   | 100 | NOVO MEXICO            | 29104100  |
| SRE VILA VELHA | VILA VELHA        | URBANA | CEEFMTI PASTOR OLIVEIRA             | AV OTÁVIO BORIN               | S/N | COBILANDIA             | 29111205  |
| SRE VILA VELHA | VILA VELHA        | URBANA | EEEFM DR FRANCISCO FREITAS LIMA     | RUA ANTONIO ABRAAO            | S/N | ILHA DAS FLORES        | 29115550  |
| SRE VILA VELHA | VILA VELHA        | URBANA | EEEFM FLORENTINO ÁVIDOS             | AVENIDA VITORIA REGIA         | S/N | SANTA INES             | 29108055  |
| SRE VILA VELHA | VILA VELHA        | URBANA | EEEFM JUDITH DA SILVA GÓES COUTINHO | AVENIDA JUDITH GOES COUTINHO  | S/N | PONTA DA FRUTA         | 29129030  |
| SRE VILA VELHA | VILA VELHA        | URBANA | EEEFM LUIZ MANOEL VELLOZO           | RUA MOURISCO                  | S/N | GLORIA                 | 29122070  |
| SRE VILA VELHA | VILA VELHA        | URBANA | EEEFM MARCÍLIO DIAS                 | RUA JOAO COUTINHO             | S/N | BARRA DO JUCU          | 29125030  |
| SRE VILA VELHA | VILA VELHA        | URBANA | EEEFM P HUMBERTO PIACENTE           | RUA ANA SIQUEIRA              | S/N | ALECRIM                | 29117310  |
| SRE VILA VELHA | VILA VELHA        | URBANA | EEEFM PROF GERALDO COSTA ALVES      | RUA RUBEM BRAGA               | S/N | BOA VISTA I            | 29102640  |
| SRE VILA VELHA | VILA VELHA        | URBANA | CEEFMTI PROF MAURA ABAURRE          | RUA ONZE                      | 100 | VILA NOVA              | 29105110  |
| SRE VILA VELHA | VILA VELHA        | URBANA | EEEFM SILVIO RÓCIO                  | RUA TEREZINHA                 | S/N | SAO TORQUATO           | 29114002  |
| SRE VILA VELHA | VILA VELHA        | URBANA | EEEFM TERRA VERMELHA                | RUA E                         | S/N | TERRA VERMELHA         | 29100010  |
| SRE VILA VELHA | VILA VELHA        | URBANA | EEEM GODOFREDO SCHNEIDER            | RUA BERNARDO SCHNEIDER        | S/N | CENTRO                 | 29100170  |
| SRE VILA VELHA | VILA VELHA        | URBANA | EEEM MÁRIO GURGEL                   | AVENIDA MARROCOS              | S/N | JABAETE                | 29126747  |
| SRE VILA VELHA | VILA VELHA        | URBANA | EEEM ORMANDA GONCALVES              | RUA THADEU RAUTA              | S/N | COBILANDIA             | 29111065  |
| SRE VILA VELHA | VILA VELHA        | URBANA | EEEM PROFESSOR AGENOR RORIS         | AVENIDA JOAO MENDES           | S/N | ITAPARICA              | 29105200  |
| SRE COLATINA   | ITAGUACU          | URBANA | EEEFM ALFREDO LEMOS                 | RUA MALVINA PASSAMANI         | S/N | ITAIMBE                | 29690000  |
| SRE COLATINA   | ITAGUACU          | URBANA | EEEFM EURICO SALLES                 | AVENIDA 17 DE FEVEREIRO       | 160 | CENTRO                 | 29690000  |
| SRE COLATINA   | ITAGUACU          | RURAL  | EEEFM FABIANO FRANCISCO TOMASINI    | ESTRADA ALTO LAGE             | S/N | ZONA RURAL             | 29690000  |
| SRE COLATINA   | ITARANA           | RURAL  | EEEF PROF JOSUÉ BALDOTTO            | RUA LIMOEIRO DE SANTO ANTONIO | S/N | ZONA RURAL             | 29620000  |
| SRE COLATINA   | ITARANA           | RURAL  | EEEFM ALTO JATIBÓCAS                | ALTO JATIBÓCAS                | S/N | ALTO JATIBOCAS         | 29620000  |
| SRE COLATINA   | ITARANA           | URBANA | EEEFM PROFª ALEYDE COSME            | RUA VALENTIN DE MARTIN        | 303 | CENTRO                 | 29620000  |
| SRE CARIACICA  | MARECHAL FLORIANO | URBANA | EEEFM EMÍLIO OSCAR HULLE            | RUA COLINA DA FE E DA CIENCIA | 0   | CENTRO                 | 29255000  |
| SRE CARIACICA  | MARECHAL FLORIANO | URBANA | EEEFM VICTÓRIO BRAVIM               | RUA PROJETADA                 | S/N | ARAGUAIA               | 29258000  |
| SRE CARIACICA  | VIANA             | URBANA | EEEFM EWERTON MONTENEGRO GUIMARÃES  | AVENIDA AMAZONAS              | S/N | ARLINDO VILLASCHI      | 29136-308 |
| SRE CARIACICA  | VIANA             | URBANA | EEEFM MARIA DE NOVAES PINHEIRO      | RUA SANTA HELENA              | 125 | VILA BETHANIA          | 29130010  |
| SRE CARIACICA  | VIANA             | URBANA | EEEFM NELSON VIEIRA PIMENTEL        | RUA DOUTOR OLIVAL PIMENTEL    | 124 | CENTRO                 | 29130145  |
| SRE CARIACICA  | VIANA             | URBANA | EEEM IRMÃ DULCE LOPES PONTE         | RUA ESPIRITO SANTO            | S/N | MARCILIO DE NORONHA    | 29130010  |
| SRE CARIACICA  | VIANA             | URBANA | EEEM AUGUSTO RUSCHI                 | RUA GOIAS                     | S/N | UNIVERSAL              | 29130010  |



GOVERNO DO ESTADO DO ESPÍRITO SANTO  
SECRETARIA DE ESTADO DA EDUCAÇÃO  
Anexo III - Endereço das Unidades Escolares - LOTE 3

| S.R.E         | Município        | Localização | Escola                                    | Endereço                                 | Nº   | Bairro                | CEP       |
|---------------|------------------|-------------|---|--|------|-----------------------|-----------|
| SRE CARIACICA | CARIACICA        | URBANA      | EEEE JOSE RODRIGUES COUTINHO              | AV. SÃO PAULO                            | 696  | SANTO ANTONIO         | 29156805  |
| SRE CARIACICA | CARIACICA        | URBANA      | EEEE STELLITA RAMOS                       | RUA SILVANO FERREIRA SANTOS              | S/N  | PORTO NOVO            | 29155355  |
| SRE CARIACICA | CARIACICA        | URBANA      | EEEFM ALZIRA RAMOS                        | RUA PRINCIPAL                            | S/N  | RIO MARINHO           | 29140010  |
| SRE CARIACICA | CARIACICA        | URBANA      | EEEFM ANA LOPES BALESTRERO                | RUA LOURIVAL DE ALMEIDA                  | 32   | FLEXAL I              | 29155623  |
| SRE CARIACICA | CARIACICA        | URBANA      | EEEFM ARY PARREIRAS                       | RUA FUNDAO                               | S/N  | VILA CAPIXABA         | 29148140  |
| SRE CARIACICA | CARIACICA        | URBANA      | EEEFM CEL OLIMPIO CUNHA                   | RUA MARIO ARAUJO                         | 13   | SANTANA               | 29154100  |
| SRE CARIACICA | CARIACICA        | URBANA      | EEEFM DR JOSE MOYSES                      | RUA RIO ITAPEMIRIM                       | S/N  | SANTA CATARINA        | 29140010  |
| SRE CARIACICA | CARIACICA        | URBANA      | EEEFM HUNNEY EVEREST PIOVESAN             | RUA CARLOS ROGERIO JESUS GOMES           | S/N  | CRUZEIRO DO SUL       | 29144190  |
| SRE CARIACICA | CARIACICA        | URBANA      | EEEFM ITAGIBA ESCOBAR                     | PRAÇA DA OFICINA                         | S/N  | SOTEMA                | 29147970  |
| SRE CARIACICA | CARIACICA        | URBANA      | EEEFM JESUS CRISTO REI                    | RUA LEANDRO DEL HOMO                     | S/N  | SAO FRANCISCO         | 29145405  |
| SRE CARIACICA | CARIACICA        | URBANA      | EEEFM JOAO CRISOSTOMO BELESA              | RUA SETOR DA CVRD                        | 1132 | PORTO DE SANTANA      | 29140010  |
| SRE CARIACICA | CARIACICA        | URBANA      | EEEFM JOSE VITOR FILHO                    | RUA EMILIO CHAGAS                        | S/N  | VILA INDEPENDENCIA    | 29148650  |
| SRE CARIACICA | CARIACICA        | URBANA      | EEEFM MARIA DE LOURDES POYARES LABUTO     | RUA PROFESSOR OSVALDO MENEGUEL           | S/N  | TABAJARA              | 29154407  |
| SRE CARIACICA | CARIACICA        | URBANA      | EEEFM MARIANO FIRME DE SOUZA              | RUA PEDRO I                              | 21   | BANDEIRANTES          | 29142100  |
| SRE CARIACICA | CARIACICA        | URBANA      | EEEFM NOSSA SENHORA APARECIDA             | RUA PAULICEIA                            | S/N  | ORIENTE               | 29150550  |
| SRE CARIACICA | CARIACICA        | URBANA      | CEEF TI PRESIDENTE CASTELO BRANCO         | RUA SESI                                 | S/N  | PORTO DE SANTANA      | 29153076  |
| SRE CARIACICA | CARIACICA        | URBANA      | EEEFM PROF AUGUSTO LUCIANO                | PRAÇA LUIZ BEZERRA SOBRINHO              | S/N  | CARIACICA SEDE        | 29156970  |
| SRE CARIACICA | CARIACICA        | URBANA      | EEEFM PROF JOAQUIM BARBOSA QUITIBA        | RUA CLARICIO ALVES RIBEIRO               | 138  | ITANGUA               | 29149800  |
| SRE CARIACICA | CARIACICA        | URBANA      | EEEFM PROFª MARIA DE LOURDES SANTOS SILVA | RUA ANTONIO SILVERIO DIAS                | S/N  | ALTO LAJE             | 29140010  |
| SRE CARIACICA | CARIACICA        | URBANA      | EEEFM PROF MARIA PENEDO                   | RUA 31 DE MARÇO                          | S/N  | ITACIBA               | 29140015  |
| SRE CARIACICA | CARIACICA        | URBANA      | EEEFM PROFESSOR JOSE LEAO NUNES           | AV. PERIMETRAL                           | S/N  | VALE DA ESPERANCA     | 29141010  |
| SRE CARIACICA | CARIACICA        | URBANA      | EEEFM ROSA MARIA REIS                     | AV. VIRGILIO FRANCISCO SCHWAB            | S/N  | PORTO DE CARIACICA    | 29156603  |
| SRE CARIACICA | CARIACICA        | URBANA      | EEEFM SAO JOAO BATISTA - CARIACICA        | RODOVIA JOSE SETTE                       | S/N  | SAO JOAO BATISTA      | 29141010  |
| SRE CARIACICA | CARIACICA        | URBANA      | EEEFM SATURNINO RANGEL MAURO              | RUA SESENTA E UM                         | 58   | NOVA ROSA DA PENHA I  | 29157432  |
| SRE CARIACICA | CARIACICA        | URBANA      | EEEFM TEOTONIO BRANDAO VILELA             | RUA 108                                  | S/N  | NOVA ROSA DA PENHA II | 29157288  |
| SRE CARIACICA | CARIACICA        | URBANA      | EEEFM THEODOMIRO RIBEIRO COELHO           | AV. SÃO JOSE                             | 533  | NOVO HORIZONTE        | 29140010  |
| SRE CARIACICA | CARIACICA        | URBANA      | EEEFM NÉA SALLES NUNES PEREIRA            | RUA ONZE                                 | S/N  | MARACANA              | 29142859  |
| SRE CARIACICA | SANTA LEOPOLDINA | URBANA      | EEEFM ALICE HOLZMEISTER                   | RUA DIRETOR RUDIO                        | 40   | CENTRO                | 29640000  |
| SRE CARIACICA | SANTA LEOPOLDINA | RURAL       | EEEFM GUILHERMINA HULDA KRUGER REINHOLZ   | RUA PROJETADA                            | S/N  | HOLANDA               | 29640000  |
| SRE COLATINA  | ALTO RIO NOVO    | URBANA      | EEEFM PASTOR ANTONIO NUNES DE CARVALHO    | RUA PAULO BRUNO                          | S/N  | CENTRO                | 29760000  |
| SRE COLATINA  | BAIXO GUANDU     | URBANA      | EEEFM DR. JONES DOS SANTOS NEVES          | RUA ANTONIO SAMPAIO                      | 1423 | SAPUCAIA              | 29730000  |
| SRE COLATINA  | BAIXO GUANDU     | URBANA      | EEEFM JOSÉ DAMASCENO FILHO                | RUA QUINTINO BOCAIUVA                    | 442  | SAPUCAIA              | 29730000  |
| SRE COLATINA  | BAIXO GUANDU     | URBANA      | CEEM TI BAIXO GUANDU                      | AV. PRESIDENTE TANCREDO DE ALMEIDA NEVES | S/N  | VILA KENNEDY          | 29730-000 |
| SRE COLATINA  | COLATINA         | URBANA      | EEEFM ARISTIDES FREIRE                    | PRAÇA MUNICIPAL                          | 70   | CENTRO                | 29700220  |
| SRE COLATINA  | COLATINA         | URBANA      | CEEM TI CONDE DE LINHARES                 | RUA ADAMASTOR SALVADOR                   | 64   | CENTRO                | 29700050  |
| SRE COLATINA  | COLATINA         | URBANA      | EEEFM GERALDO VARGAS NOGUEIRA             | AV. BRASIL                               | S/N  | LACE                  | 29703035  |
| SRE COLATINA  | COLATINA         | URBANA      | EEEFM HONÓRIO FRAGA                       | RUA APARECIDA                            | 214  | SAO SILVANO           | 29703270  |
| SRE COLATINA  | COLATINA         | URBANA      | CEEF MTI PROFª CAROLINA PICHLER           | RUA LUIZ MARANHÃO                        | 225  | VILA REAL             | 29706735  |



GOVERNO DO ESTADO DO ESPÍRITO SANTO  
SECRETARIA DE ESTADO DA EDUCAÇÃO

Anexo III - Endereço das Unidades Escolares - LOTE 3

|              |                       |        |                                |                                 |     |  |           |
|--------------|-----------------------|--------|--------------------------------|---------------------------------|-----|--|-----------|
| SRE COLATINA | COLATINA              | URBANA | EEEFM PROFª NÉA MONTEIRO COSTA | AV. ANTÔNIO PERUTTI             | S/N | HONORIO FRAGA                                | 29704670  |
| SRE COLATINA | COLATINA              | URBANA | EEEFM RUBENS RANGEL            | RUA PEDRO II                    | 128 | ESPLANADA                                    | 29702715  |
| SRE COLATINA | COLATINA              | RURAL  | EECOR DE COLATINA              | RUA EUCLIDES PRETTI             | 450 | ÂNGELO FRECHIANI                             | 29719-430 |
| SRE COLATINA | GOVERNADOR LINDENBERG | URBANA | EEEF DR MOACIR AVIDOS          | AV. SILVINO DE CASTRO           | S/N | MOACYR AVIDOS                                | 29720000  |
| SRE COLATINA | GOVERNADOR LINDENBERG | RURAL  | EEEFM IRINEU MORELLO           | AV. ANDRÉ MORELLO               | S/N | DISTRITO DE MORELLO                          | 29720000  |
| SRE COLATINA | GOVERNADOR LINDENBERG | URBANA | EEEFM PROF CARLOS MENDES       | RUA ALVINO PAULO PEREIRA        | 883 | NOVO BRASIL                                  | 29720000  |
| SRE COLATINA | GOVERNADOR LINDENBERG | URBANA | EEEFM PROF. SANTOS PINTO       | RUA JOÃO DALFIOR                | 250 | GOVERNADOR LINDENBERG                        | 29720000  |
| SRE COLATINA | MARILANDIA            | URBANA | EEEFM PADRE ANTONIO VOLKERS    | AV. DOM BOSCO                   | 782 | CENTRO                                       | 29725000  |
| SRE COLATINA | PANCAS                | URBANA | EEEFM ARARIBOIA                | AV. JOSÉ NUNES DE MIRANDA       | 900 | LÍRIO DOS VALES                              | 29750000  |
| SRE COLATINA | PANCAS                | URBANA | EEEFM JANUARIO RIBEIRO         | RODOVIA ANTIMO BERALDO DOS REIS | S/N | VILA VERDE                                   | 29752000  |
| SRE COLATINA | PANCAS                | URBANA | EEEFM SEBASTIANA GRILO         | RUA AMAZONAS                    | 20  | LAGINHA                                      | 29755000  |
| SRE COLATINA | PANCAS                | RURAL  | EEUEF MADRE CRISTINA           | RUA ASSENTAMENTO MADRE CRISTINA | S/N | ZONA RURAL                                   | 29750000  |
| SRE COLATINA | SAO DOMINGOS DO NORTE | URBANA | EEEFM SÃO DOMINGOS             | RUA THEREZA FIORENTINI          | 98  | CENTRO                                       | 29745000  |
| SRE COLATINA | SAO ROQUE DO CANAA    | URBANA | EEEFM DAVID ROLDI              | RUA JOÃO GUERINI                | 300 | VILA VERDE                                   | 29665000  |
| SRE COLATINA | SAO ROQUE DO CANAA    | RURAL  | EEEFM FELICIO MELOTTI          | VILA AGROVILA DE SANTA JÚLIA    | S/N | SANTA JULIA                                  | 29665000  |
| SRE CARAPINA | SANTA TERESA          | URBANA | EEEFM FREDERICO PRETTI - SEDE  | RUA PROJETADA                   | S/N | SAO JOAO DE PETROPOLIS                       | 29660000  |
| SRE CARAPINA | SANTA TERESA          | RURAL  | EEEFM FREDERICO PRETTI - ANEXO | RUA SÃO PAULO                   | S/N | VÁRZEA ALEGRE - DISTRITO DE ALTO SANTA MARIA | 29662000  |
| SRE CARAPINA | SANTA TERESA          | URBANA | EEEFM JOSÉ PINTO COELHO        | AV. BARÃO ORLANDO BONFIM        | 978 | VILA NOVA                                    | 29650000  |
| SRE CARAPINA | SANTA TERESA          | RURAL  | EEUEF MARIA JULITA             | RUA ASSENTAMENTO TOMAZINI       | S/N | ZONA RURAL                                   | 29654000  |



GOVERNO DO ESTADO DO ESPÍRITO SANTO  
SECRETARIA DE ESTADO DA EDUCAÇÃO  
Anexo III - Endereço das Unidades Escolares - LOTE 4

| S.R.E        | Município | Localização | Escola                                      | Endereço                          | Nº   | Bairro                        | CEP      |
|--------------|-----------|-------------|---|-----------------------------------|------|-------------------------------|----------|
| SRE CARAPINA | FUNDAO    | URBANA      | EEEFM PROFESSORA MARIA DA PAZ PIMENTEL      | RUA JOÃO ARÇARI                   | S/N  | CENTRO                        | 29188000 |
| SRE CARAPINA | FUNDAO    | URBANA      | CEEFMTI NAIR MIRANDA                        | RUA VICENTE FERNANDES DE OLIVEIRA | 38   | CENTRO                        | 29185000 |
| SRE CARAPINA | SERRA     | URBANA      | CEEFMTI JOAQUIM BEATO                       | RUA LINHARES, BLOCO A             | S/N  | PLANALTO SERRANO              | 29178355 |
| SRE CARAPINA | SERRA     | URBANA      | EEEFM CAMPINHO                              | RUA PINGO DE OURO                 | 500  | CAMPINHO DA SERRA I           | 29178029 |
| SRE CARAPINA | SERRA     | URBANA      | EEEF CARAPEBUS                              | RUA CORONEL EDGAR                 | S/N  | PRAIA DE CARAPEBUS            | 29164630 |
| SRE CARAPINA | SERRA     | URBANA      | EEEF FRANCISCO ALVES MENDES                 | AVENIDA HO SHI MIN                | S/N  | CIDADE CONTINENTAL-SETOR ASIA | 29160001 |
| SRE CARAPINA | SERRA     | URBANA      | EEEF GERMANO ANDRÉ LUBE                     | RUA GOITACASES                    | S/N  | DAS LARANJEIRAS               | 29175597 |
| SRE CARAPINA | SERRA     | URBANA      | EEEF JONES JOSÉ DO NASCIMENTO               | RUA DISTRITO FEDERAL              | 3    | CENTRAL DE CARAPINA           | 29161567 |
| SRE CARAPINA | SERRA     | URBANA      | EEEF JUDITH LEÃO CASTELLO RIBEIRO           | RUA MIGUEL JOSÉ                   | S/N  | PITANGA                       | 29169830 |
| SRE CARAPINA | SERRA     | URBANA      | EEEF MANOEL LOPES                           | RUA 13 DE MAIO                    | S/N  | TAQUARA II                    | 29167647 |
| SRE CARAPINA | SERRA     | URBANA      | EEEF PREFEITO JOSÉ MARIA MIGUEL FEU ROSA    | RUA 22 DE ABRIL                   | S/N  | MANGUINHOS                    | 29173041 |
| SRE CARAPINA | SERRA     | URBANA      | EEEF PROFª ADEVALNI AZEVEDO                 | AVENIDA VEREADOR JORGE CACULO     | S/N  | CAMPINHO DA SERRA II          | 29176970 |
| SRE CARAPINA | SERRA     | URBANA      | EEEFM PROF JOÃO ANTUNES DAS DORES           | ALAMEDA DOS ESTUDANTES            | S/N  | PLANALTO SERRANO BLOCO A      | 29176970 |
| SRE CARAPINA | SERRA     | URBANA      | EEEF TAQUARA I                              | RUA DOS BEIJA FLORES              | S/N  | TAQUARA I                     | 29175350 |
| SRE CARAPINA | SERRA     | URBANA      | EEEF VIRGÍNIO PEREIRA                       | AVENIDA EDVALDO LIMA              | S/N  | NOVA ALMEIDA CENTRO           | 29182050 |
| SRE CARAPINA | SERRA     | URBANA      | EEEFM ANTÔNIO ENGRÁCIO DA SILVA             | RUA FLOR DE CACTUS                | S/N  | FEU ROSA                      | 29172045 |
| SRE CARAPINA | SERRA     | URBANA      | EEEFM ANTÔNIO LUIZ VALIATI                  | RUA PROJETADA                     | S/N  | JARDIM TROPICAL               | 29160001 |
| SRE CARAPINA | SERRA     | URBANA      | EEEFM ARISTÓBULO BARBOSA LEÃO               | AVENIDA MARIO DA SILVA NUNES      | 1000 | JARDIM LIMOEIRO               | 29164044 |
| SRE CARAPINA | SERRA     | URBANA      | EEEFM ARLINDO FERREIRA LOPES                | RUA ELIAS TOMAS                   | S/N  | BOA VISTA I                   | 29160001 |
| SRE CARAPINA | SERRA     | URBANA      | EEEFM BELMIRO TEIXEIRA PIMENTA              | RUA DOS PERDIZES                  | S/N  | EURICO SALLES                 | 29160001 |
| SRE CARAPINA | SERRA     | URBANA      | EEEFM CLOTILDE RATO                         | RUA RUI BARBOSA                   | 451  | DE FATIMA                     | 29160001 |
| SRE CARAPINA | SERRA     | URBANA      | EEEFM CLOVIS BORGES MIGUEL                  | RUA ESTUDANTES                    | S/N  | SANTO ANTONIO                 | 29178679 |
| SRE CARAPINA | SERRA     | URBANA      | EEEFM D JOÃO BATISTA DA MOTTA E ALBUQUERQUE | RUA MARIA DE FATIMA DA COSTA      | S/N  | ANDRE CARLONI                 | 29161828 |
| SRE CARAPINA | SERRA     | URBANA      | EEEFM ELICE BAPTISTA GAUDIO                 | RUA TULIPAS                       | S/N  | SERRA DOURADA II              | 29171233 |
| SRE CARAPINA | SERRA     | URBANA      | EEEFM FRANCISCA PEIXOTO MIGUEL              | RUA ACUCENA                       | S/N  | SERRA DOURADA II              | 29171217 |
| SRE CARAPINA | SERRA     | URBANA      | EEEFM FRANCISCO NASCIMENTO                  | RUA E                             | 215  | CASTELANDIA                   | 29172639 |
| SRE CARAPINA | SERRA     | URBANA      | EEEFM GETÚLIO PIMENTEL LOUREIRO             | RUA PROJETADA                     | S/N  | JARDIM GUANABARA              | 29177520 |
| SRE CARAPINA | SERRA     | URBANA      | EEEFM IRACEMA CONCEICAO SILVA               | RUA GUIMARAES ROSA                | S/N  | CHACARA PARREIRAL             | 29164360 |
| SRE CARAPINA | SERRA     | URBANA      | EEEFM JACARAÍPE                             | RUA GUACIRA                       | 713  | JARDIM ATLANTICO              | 29175256 |
| SRE CARAPINA | SERRA     | URBANA      | EEEFM LARANJEIRAS                           | AVENIDA CEL MANOEL NUNES          | S/N  | LARANJEIRAS VELHA             | 29162010 |
| SRE CARAPINA | SERRA     | URBANA      | EEEFM MARIA JOSE ZOUAIN DE MIRANDA          | AVENIDA GUARAPARI                 | S/N  | JARDIM LIMOEIRO               | 29164120 |
| SRE CARAPINA | SERRA     | URBANA      | EEEFM MARIA PENEDO                          | AVENIDA GUARAPARI                 | S/N  | VALPARAISO                    | 29160001 |
| SRE CARAPINA | SERRA     | URBANA      | EEEFM MARINETE DE SOUZA LIRA                | RUA VITORIA-REGIA                 | S/N  | FEU ROSA                      | 29172075 |
| SRE CARAPINA | SERRA     | URBANA      | EEEFM MARINGA                               | RUA DEZESETE                      | S/N  | MARINGA                       | 29168308 |
| SRE CARAPINA | SERRA     | URBANA      | EEEFM MESTRE ÁLVARO                         | AVENIDA RIO DOCE                  | S/N  | ELDORADO                      | 29169400 |
| SRE CARAPINA | SERRA     | URBANA      | EEEFM NOVA CARAPINA                         | RUA PATOS DE MINAS                | S/N  | NOVA CARAPINA II              | 29170197 |
| SRE CARAPINA | SERRA     | URBANA      | EEEFM PROF HILDA MIRANDA NASCIMENTO         | AVENIDA BRASILIA                  | S/N  | PORTO CANOA                   | 29168600 |
| SRE CARAPINA | SERRA     | URBANA      | EEEFM PROF JOÃO LOYOLA                      | RUA BARNABE DO NASCIMENTO NEVES   | S/N  | SERRA CENTRO                  | 29176035 |
| SRE CARAPINA | SERRA     | URBANA      | EEEFM PROF JURACI MACHADO                   | AVENIDA SANTAREM                  | S/N  | BARCELONA                     | 29166400 |



GOVERNO DO ESTADO DO ESPÍRITO SANTO  
SECRETARIA DE ESTADO DA EDUCAÇÃO  
Anexo III - Endereço das Unidades Escolares - LOTE 4

|              |            |        |  |                                 |      |                                  |           |
|--------------|------------|--------|--|---------------------------------|------|----------------------------------|-----------|
| SRE CARAPINA | SERRA      | URBANA | EEEFM PROF MARIA OLINDA DE OLIVEIRA MENEZES      | AVENIDA ARABIAS                 | S/N  | CIDADE CONTINENTAL-SETOR AFRICA  | 29163480  |
| SRE CARAPINA | SERRA      | URBANA | EEEFM RÔMULO CASTELLO                            | RUA DA INDEPENDENCIA            | S/N  | CARAPINA GRANDE                  | 29160050  |
| SRE CARAPINA | SERRA      | URBANA | EEEFM SERRA SEDE                                 | AVENIDA GETULIO VARGAS          | 192  | SERRA CENTRO                     | 29176090  |
| SRE CARAPINA | SERRA      | URBANA | EEEFM SILVIO EGITO SOBRINHO                      | AVENIDA PRINCIPAL               | S/N  | SOLAR DE ANCHIETA                | 29160001  |
| SRE CARAPINA | SERRA      | URBANA | EEEFM SIZENANDO PECHINCHA                        | AVENIDA OLINDA                  | S/N  | BARCELONA                        | 29166027  |
| SRE CARAPINA | SERRA      | URBANA | EEEFM VILA NOVA DE COLARES                       | RUA ALFREDO GALENO              | S/N  | VILA NOVA DE COLARES             | 29172835  |
| SRE CARAPINA | SERRA      | URBANA | EEEFM ZUMBI DOS PALMARES                         | AVENIDA HONOLULU                | S/N  | CIDADE CONTINENTAL-SETOR OCEANIA | 29163453  |
| SRE CARAPINA | SERRA      | URBANA | EEEM ANTÔNIO JOSÉ PEIXOTO MIGUEL                 | AVENIDA BELO HORIZONTE          | S/N  | PRAIAMAR                         | 29182295  |
| SRE CARAPINA | SERRA      | URBANA | CEEFMTI DR GETUNILDO PIMENTEL                    | RUA ÁGUA                        | S/N  | NOVO HORIZONTE                   | 29163-342 |
| SRE CARAPINA | VITORIA    | URBANA | CEEMTI DR AGESANDRO DA COSTA PEREIRA - SÃO PEDRO | RODOVIA SERAFIM DERENZE         | 3115 | INHAGUETÁ                        | 29023010  |
| SRE CARAPINA | VITORIA    | URBANA | EEEFM AFLORDÍZIO CARVALHO DA SILVA               | RUA RUBENS BLEY                 | 100  | DA PENHA                         | 29047170  |
| SRE CARAPINA | VITORIA    | URBANA | EEEFM ALMIRANTE BARROSO                          | RUA DO ALMIRANTE                | S/N  | GOIABEIRAS                       | 29075180  |
| SRE CARAPINA | VITORIA    | URBANA | EEEFM DES CARLOS XAVIER PAES BARRETO             | AVENIDA LEITAO DA SILVA         | S/N  | PRAIA DO SUA                     | 29052110  |
| SRE CARAPINA | VITORIA    | URBANA | EEEFM ELZA LEMOS ANDREATA                        | RUA AMADEU MUNIZ CORREIA        | S/N  | ILHA DAS CAIEIRAS                | 29000971  |
| SRE CARAPINA | VITORIA    | URBANA | EEEFM HILDEBRANDO LUCAS                          | AVENIDA MARUIPE                 | 1455 | MARUIPE                          | 29043213  |
| SRE CARAPINA | VITORIA    | URBANA | EEEFM MAJOR ALFREDO PEDRO RABAIOLI               | AVENIDA DARIO LOURENCO DE SOUZA | 752  | MARIO CYPRESTE                   | 29026080  |
| SRE CARAPINA | VITORIA    | URBANA | EEEFM MARIA ORTIZ                                | RUA FRANCISCO ARAUJO            | 35   | CENTRO                           | 29015090  |
| SRE CARAPINA | VITORIA    | URBANA | EEEM ARNULPHO MATTOS                             | RUA NEREU RAMOS                 | S/N  | REPUBLICA                        | 29070160  |
| SRE CARAPINA | VITORIA    | URBANA | EEEM COLÉGIO ESTADUAL DO ESPIRITO SANTO          | AVENIDA VITORIA                 | S/N  | FORTE SAO JOAO                   | 29010580  |
| SRE CARAPINA | VITORIA    | URBANA | EEEM GOMES CARDIM                                | RUA WILSON FREITAS              | S/N  | CENTRO                           | 29016340  |
| SRE CARAPINA | VITORIA    | URBANA | EEEM IRMÃ MARIA HORTA                            | RUA ALEIXO NETTO                | 1060 | PRAIA DO CANTO                   | 29055260  |
| SRE CARAPINA | VITORIA    | URBANA | CEEMTI PROF FERNANDO DUARTE RABELO               | PRACA CRISTOVAO JAQUES          | 260  | SANTA HELENA                     | 29055070  |
| SRE CARAPINA | VITORIA    | URBANA | EEEM PROF RENATO JOSÉ DA COSTA PACHECO           | AVENIDA CHARLES BITRAN          | 251  | JARDIM CAMBURI                   | 29092270  |
| SRE LINHARES | ARACRUZ    | URBANA | EEEFM CABOCLO BERNARDO                           | AVENIDA PROF APARICIO ALVARENGA | 145  | BARRA DO RIACHO                  | 29197556  |
| SRE LINHARES | ARACRUZ    | URBANA | EEEFM DYLIO PENEDO                               | RUA GENES QUARTEZANI            | 1    | JACUPEMBA                        | 29190010  |
| SRE LINHARES | ARACRUZ    | URBANA | EEEFM ERMENTINA LEAL                             | AVENIDA SAO BENEDITO            | 344  | VILA DO RIACHO                   | 29197105  |
| SRE LINHARES | ARACRUZ    | URBANA | CEEMTI MONSENHOR GUILHERME SCHMITZ               | RUA ARISTIDES BITTI             | 350  | DE CARLI                         | 29194006  |
| SRE LINHARES | ARACRUZ    | URBANA | EEEFM PRIMO BITTI                                | AVENIDA DAS PALMEIRAS           | S/N  | COQUEIRAL                        | 29199135  |
| SRE LINHARES | ARACRUZ    | URBANA | EEEFM PROF APARICIO ALVARENGA                    | AVENIDA AURELIO ALVARENGA       | 102  | GUARANA                          | 29195421  |
| SRE LINHARES | ARACRUZ    | URBANA | EEEFM MISAEL PINTO NETTO                         | RUA ARISTIDES GUARANA           | 38   | CENTRO                           | 29190050  |
| SRE LINHARES | ARACRUZ    | URBANA | EEIEM ALDEIA DE CAIEIRAS VELHA                   | RODOVIA PRIMO BITTI             | S/N  | ALDEIA TUPINIQUIM CAIEIRAS VELHA |           |
| SRE LINHARES | IBIRACU    | URBANA | EEEFM NARCEU DE PAIVA FILHO                      | RUA DANIEL COMBONI              | 51   | CENTRO                           | 29670000  |
| SRE LINHARES | IBIRACU    | RURAL  | EEEFM NARCEU DE PAIVA FILHO (ANEXO RIO LAMPÉ)    | RIO LAMPÉ                       | S/N  | RIO LAMPÉ                        | 29650-000 |
| SRE LINHARES | IBIRACU    | URBANA | EEEFM NOSSA SENHORA DA SAUDE                     | RUA DANIEL COMBONI              | 19   | CENTRO                           | 29670000  |
| SRE LINHARES | JOAO NEIVA | URBANA | EEEFM JOÃO NEIVA                                 | RUA RUA LÚCIA COMETTI           | 97   | CENTRO                           | 29680000  |



GOVERNO DO ESTADO DO ESPÍRITO SANTO  
SECRETARIA DE ESTADO DA EDUCAÇÃO  
Anexo III - Endereço das Unidades Escolares - LOTE 5

| S.R.E                       | Município              | Localização | Escola   | Endereço                                    | Nº   | Bairro                  | CEP       |
|-----------------------------|------------------------|-------------|--|---|------|-------------------------|-----------|
| SRE BARRA DE SÃO FRANCISCO  | AGUA DOCE DO NORTE     | URBANA      | EEEFM DERMEVAL LEITE RIBEIRO                       | RUA ANTÔNIO LEITE                           | S/N  | SANTAO AGOSTINHO        | 29820000  |
| SRE BARRA DE SÃO FRANCISCO  | AGUA DOCE DO NORTE     | URBANA      | EEEFM OLEGARIO MARTINS                             | RUA ANTONIO VITORINO DE OLIVEIRA            | S/N  | SANTA LUZIA DO AZUL     | 29823000  |
| SRE BARRA DE SÃO FRANCISCO  | AGUA DOCE DO NORTE     | URBANA      | EEEFM SEBASTIAO COIMBRA ELIZEU                     | RUA ALMIRANTE BARROSO                       | S/N  | CENTRO                  | 29820000  |
| SRE BARRA DE SÃO FRANCISCO  | AGUIA BRANCA           | RURAL       | CEIER DE AGUIA BRANCA                              | CORREGO COMUNIDADE SÃO PEDRO                | S/N  | ZONA RURAL              | 29795000  |
| SRE BARRA DE SÃO FRANCISCO  | AGUIA BRANCA           | URBANA      | EEEFM ANA MARIA QUIUQUI (Antiga Aguiá Branca)      | RUA JORGE ELIAS HITTI                       | 220  | CENTRO                  | 29820000  |
| SRE BARRA DE SÃO FRANCISCO  | BARRA DE SAO FRANCISCO | RURAL       | EEEF ANTONIO CIRILO                                | CORREGO SAO JOSE                            | S/N  | PAULISTA                | 29815000  |
| SRE CACHOEIRO DE ITAPEMIRIM | BARRA DE SAO FRANCISCO | RURAL       | EEEF FRANCISCO LOURENÇO ANDRADE                    | RUA FRANCISCO DE ANDRADE                    | S/N  | MONTE SENIR             | 29800000  |
| SRE BARRA DE SÃO FRANCISCO  | BARRA DE SAO FRANCISCO | RURAL       | EEEF ITA   | CORREGO DO ITA                              | S/N  | MONTE SINAI             | 29807990  |
| SRE BARRA DE SÃO FRANCISCO  | BARRA DE SAO FRANCISCO | URBANA      | EEEF VARGEM ALEGRE                                 | RUA ALFA                                    | 445  | VARGEM ALEGRE           | 29800000  |
| SRE BARRA DE SÃO FRANCISCO  | BARRA DE SAO FRANCISCO | URBANA      | EEEFM ALADIM SILVESTRE DE ALMEIDA                  | RUA JOSE TIAGO                              | S/N  | MONTE SINAI             | 29807990  |
| SRE BARRA DE SÃO FRANCISCO  | BARRA DE SAO FRANCISCO | URBANA      | EEEFM GOVERNADOR LINDENBERG                        | RUA DIRCEU CARDOSO                          | 240  | IRMAOS FERNANDES        | 29800000  |
| SRE BARRA DE SÃO FRANCISCO  | BARRA DE SAO FRANCISCO | URBANA      | CEEMTI JOAO XXIII                                  | ALAMEDA JOAO XXIII                          | 144  | VILA PEREIRA            | 29800000  |
| SRE BARRA DE SÃO FRANCISCO  | BARRA DE SAO FRANCISCO | URBANA      | EEEFM PROF ASCENDINA FEITOSA                       | RUA JOSÉ CHAVES                             | S/N  | VILA PAULISTA           | 29815000  |
| SRE BARRA DE SÃO FRANCISCO  | BARRA DE SAO FRANCISCO | RURAL       | EEPEF CORREGO DO FERVEDOURO                        | CORREGO FERVEDOURO                          | S/N  | CACHOEIRINHA DE ITAUNAS | 29800000  |
| SRE BARRA DE SÃO FRANCISCO  | BARRA DE SAO FRANCISCO | RURAL       | EEUEF BOA ESPERANCA - BARRA DE SAO FRANCISCO       | RUA FORTALEZA                               | S/N  | CORREGO                 | 29800000  |
| SRE BARRA DE SÃO FRANCISCO  | BARRA DE SAO FRANCISCO | RURAL       | EEUEF CORREGO DOS FAGUNDES                         | CORREGO BOA SORTE                           | S/N  | MONTE SINAI             | 29807000  |
| SRE BARRA DE SÃO FRANCISCO  | BARRA DE SAO FRANCISCO | RURAL       | EEUEF FAZENDA BARRA ALEGRE                         | RUA MONTE SINAI- RIO DO CAMPO               | S/N  | MONTE SINAI             | 29800000  |
| SRE BARRA DE SÃO FRANCISCO  | BARRA DE SAO FRANCISCO | RURAL       | EEUEF FAZENDA JOSE LINO                            | CORREGO SAO JOSE                            | S/N  | MONTE SINAI             | 29800000  |
| SRE BARRA DE SÃO FRANCISCO  | BARRA DE SAO FRANCISCO | RURAL       | EEUEF ITAUNINHAS - BARRA DE SAO FRANCISCO          | RUA ITAUNAS                                 | S/N  | ITAUNINHAS              | 29800000  |
| SRE BARRA DE SÃO FRANCISCO  | ECOPORANGA             | URBANA      | EEEF COTAXE  | RUA SANTA CRUZ                              | 31   | COTAXE                  | 29855000  |
| SRE BARRA DE SÃO FRANCISCO  | ECOPORANGA             | URBANA      | CEEFMTI DANIEL COMBONI                             | RUA JOAQUIM DE SOUZA LIMA                   | 260  | NOSSA SRA APARECIDA     | 29850000  |
| SRE BARRA DE SÃO FRANCISCO  | ECOPORANGA             | URBANA      | EEEF PATRIMONIO PRATA DOS BAIANOS                  | RUA PRINCIPAL                               | S/N  | PRATA DOS BAIANOS       | 29850000  |
| SRE BARRA DE SÃO FRANCISCO  | ECOPORANGA             | URBANA      | EEEF SANTA TEREZINHA                               | RUA SÃO JOSE                                | S/N  | CENTRO                  | 29850000  |
| SRE BARRA DE SÃO FRANCISCO  | ECOPORANGA             | URBANA      | CEEFMTI DE ECOPORANGA                              | PRACA TOLENTINO XAVIER RIBEIRO              | 586  | CENTRO                  | 29850000  |
| SRE BARRA DE SÃO FRANCISCO  | ECOPORANGA             | URBANA      | EEEFM JOASSUBA                                     | RUA PRINCIPAL                               | S/N  | JOASSUBA                | 29850000  |
| SRE BARRA DE SÃO FRANCISCO  | ECOPORANGA             | URBANA      | EEEFM JOSÉ TEIXEIRA FIALHO                         | RUA PADRE LUIS TONI                         | S/N  | IMBURANA                | 29850000  |
| SRE BARRA DE SÃO FRANCISCO  | MANTENOPOLIS           | URBANA      | EEEFM CHRISTIANO DIAS LOPES                        | RUA ALVIM SAMPAIO                           | S/N  | IPIRANGA                | 29770000  |
| SRE BARRA DE SÃO FRANCISCO  | MANTENOPOLIS           | URBANA      | EEEFM JOB PIMENTEL                                 | RUA JOAQUIM BATISTA DE SOUZA                | S/N  | CENTRO                  | 29770000  |
| SRE BARRA DE SÃO FRANCISCO  | MANTENOPOLIS           | URBANA      | EEEFM PALMERINDO VIEIRA CAMPOS                     | RUA JOSE MOREIRA FILHO                      | S/N  | SANTA LUZIA             | 29772000  |
| SRE LINHARES                | LINHARES               | URBANA      | EEEF JOSE DE CALDAS BRITO                          | RUA CAPITÃO JOSE MARIA                      | S/N  | ARACA                   | 29901455  |
| SRE LINHARES                | LINHARES               | RURAL       | EEEF PAULO DAMIAO TRISTAO PURINHA                  | RUA ASSENTAMENTO SEZINO FERNANDES DE JESUS  | S/N  | ZONA RURAL              | 29900010  |
| SRE LINHARES                | LINHARES               | URBANA      | EEEF PRINCESA ISABEL                               | AVENIDA FILOGONIO PEIXOTO                   | 1883 | AVISO                   | 29901295  |
| SRE LINHARES                | LINHARES               | URBANA      | CEEFMTI BARTOVINO COSTA                            | AVENIDA JONES DOS SANTOS NEVES              | 753  | CENTRO                  | 29900030  |
| SRE LINHARES                | LINHARES               | URBANA      | EEEFM MANOEL SALUSTIANO DE SOUZA                   | AVENIDA JOSE TESCH SOBRINHO                 | S/N  | SAO RAFAEL              | 29900010  |
| SRE LINHARES                | LINHARES               | URBANA      | EEEFM NOSSA SRA DA CONCEIÇÃO                       | AVENIDA SÃO PAULO                           | 28   | AVISO                   | 29901150  |
| SRE LINHARES                | LINHARES               | URBANA      | EEEFM NOSSA SRA DA CONCEIÇÃO (ANEXO POVOAÇÃO)      | ESCOLA URBANA PENHA - RUA CABOCLIO BERNARDO | S/N  | POVOAÇÃO                | 29914-510 |
| SRE LINHARES                | LINHARES               | RURAL       | EEEFM NOSSA SRA DA CONCEIÇÃO (ANEXO BAIXO QUARTEL) | ESCOLA BAIXO QUARTEL - ROD. LAGOA DO AGUIAR | S/N  | BAIXO QUARTEL           | 29900-010 |
| SRE LINHARES                | LINHARES               | URBANA      | EEEFM POLIVALENTE DE LINHARES I                    | AVENIDA PRESIDENTE CAFE FILHO               | 546  | NOVO HORIZONTE          | 29903350  |
| SRE LINHARES                | LINHARES               | URBANA      | EEEFM PROFª ANTONIETA BANHOS FERNANDES             | RUA D PEDRO II                              | S/N  | INTERLAGOS              | 29903200  |
| SRE LINHARES                | LINHARES               | URBANA      | EEEFM PROF MANOEL ABREU                            | AVENIDA BENEVENUTO ZORZANELLI               | 1488 | BEBEDOURO               | 29915115  |
| SRE LINHARES                | LINHARES               | URBANA      | EEEFM PROFª REGINA BANHOS PAIXAO                   | RUA DINORAH ALMEIDA RODRIGUES               | S/N  | LINHARES V              | 29905360  |
| SRE LINHARES                | LINHARES               | URBANA      | EEEM EMIR DE MACEDO GOMES                          | RUA AV. SÃO MATEUS                          | 1679 | SHELL                   | 29900630  |



GOVERNO DO ESTADO DO ESPÍRITO SANTO  
SECRETARIA DE ESTADO DA EDUCAÇÃO  
Anexo III - Endereço das Unidades Escolares - LOTE 5

|                  |                      |        |  |  |      |                        |           |
|------------------|----------------------|--------|--|--|------|------------------------|-----------|
| SRE LINHARES     | LINHARES             |        | EEEFM VILA REGÊNCIA                          | RUA LIDIO DE OLIVEIRA                        | S/N  | REGÊNCIA               | 29900-010 |
| SRE LINHARES     | RIO BANANAL          | URBANA | EEEFM BANANAL                                | RUA PADRE ALESSANDRO FERLONI                 | 50   | CENTRO                 | 29920000  |
| SRE LINHARES     | SOORETAMA            | URBANA | EEEFM ARMANDO BARBOSA QUITIBA                | RUA VITORIO BOBBIO                           | 412  | CENTRO                 | 29927000  |
| SRE LINHARES     | SOORETAMA            | URBANA | EEEFM CANDIDO PORTINARI                      | RUA PRINCIPAL                                | 196  | JUNCADO                | 29927982  |
| SRE NOVA VENÉCIA | BOA ESPERANCA        | RURAL  | CEIER DE BOA ESPERANCA                       | RODOVIA BOA ESPERANCA SAO MATEUS             | S/N  | ZONA RURAL             | 29845000  |
| SRE NOVA VENÉCIA | BOA ESPERANCA        | URBANA | EEEFM ANTONIO DOS SANTOS NEVES               | AVENIDA DEMOCRATA                            | 845  | CENTRO                 | 29845000  |
| SRE NOVA VENÉCIA | BOA ESPERANCA        | URBANA | EEEFM SOBRADINHO                             | RUA PRINCIPAL                                | S/N  | SAO JOSE DO SOBRADINHO | 29845000  |
| SRE NOVA VENÉCIA | MONTANHA             | RURAL  | EEEF PAULO FREIRE                            | ASSENTAMENTO ADRIANO MACHADO                 | S/N  | ZONA RURAL             | 29890000  |
| SRE NOVA VENÉCIA | MONTANHA             | URBANA | EEEFM PADRE MANOEL DA NOBREGA                | AVENIDA PRESIDENTE KENNEDY                   | 190  | CENTRO                 | 29894000  |
| SRE NOVA VENÉCIA | MONTANHA             | URBANA | CEEFMTI PROFESSOR ELPIDIO CAMPOS DE OLIVEIRA | RUA ANTONIO PAULINO                          | 1085 | CENTRO                 | 29890000  |
| SRE NOVA VENÉCIA | MONTANHA             | URBANA | EEEM DOM JOSE DALVIT                         | RUA LINHARES                                 | 14   | CENTRO                 | 29890000  |
| SRE NOVA VENÉCIA | MONTANHA             | RURAL  | EEPEF BELA VISTA                             | RUA ASSENTAMENTO BELA VISTA                  | S/N  | ZONA RURAL             | 29890000  |
| SRE NOVA VENÉCIA | MONTANHA             | RURAL  | EEPEF FRANCISCO DOMINGOS RAMOS               | ASSENTAMENTO FRANCISCO D RAMOS               | S/N  | ZONA RURAL             | 29890000  |
| SRE NOVA VENÉCIA | MONTANHA             | RURAL  | EEUEF ROSANGELA LEITE ALVES                  | RUA ASSENTAMENTO OZIEL ALVES                 | S/N  | ZONA RURAL             | 29890000  |
| SRE NOVA VENÉCIA | MUCURICI             | URBANA | EEEFM DE MUCURICI                            | RUA ROUXINOL                                 | 6    | PLANALTO               | 29880000  |
| SRE NOVA VENÉCIA | NOVA VENECIA         | RURAL  | EEEF PADRE JOSIMO                            | ASSENTAMENTO PIP NUCK                        | S/N  | ZONA RURAL             | 29830000  |
| SRE NOVA VENÉCIA | NOVA VENECIA         | URBANA | EEEFM ALARICO JOSE DE LIMA                   | RUA DO COMERCIO                              | S/N  | DISTRITO DE GUARAREMA  | 29842000  |
| SRE NOVA VENÉCIA | NOVA VENECIA         | URBANA | EEEFM JOSE ZAMPROGNO                         | AVENIDA CARLOS KRAUSER                       | S/N  | ZONA RURAL             | 29830000  |
| SRE NOVA VENÉCIA | NOVA VENECIA         | URBANA | EEEM DOM DANIEL COMBONI                      | AVENIDA MATEUS TOSCANO                       | 163  | MUNICIPAL I            | 29830000  |
| SRE NOVA VENÉCIA | NOVA VENECIA         | URBANA | EEEM MARIA DALVA GAMA BERNABÉ                | RUA DUARTE                                   | 431  | RUBIA                  | 29830000  |
| SRE NOVA VENÉCIA | NOVA VENECIA         | RURAL  | EEEM ZEFERINO OLIOSI                         | RUA PRINCIPAL                                | S/N  | CRISTALINO             | 29830000  |
| SRE NOVA VENÉCIA | NOVA VENECIA         | RURAL  | EEPEF FAZENDA JACUTINGA                      | FAZENDA JACUTINGA-ASSENTAMENTO               | S/N  | ZONA RURAL             | 29830000  |
| SRE NOVA VENÉCIA | NOVA VENECIA         | RURAL  | EEPEF JOSE ANTONIO DA SILVA ONOFRE           | ASSENTAMENTO 13 DE MAIO                      | S/N  | ZONA RURAL             | 29830000  |
| SRE NOVA VENÉCIA | NOVA VENECIA         | RURAL  | EEUEF ASSENTAMENTO OURO VERDE                | CORREGO CELESTINO                            | S/N  | ZONA RURAL             | 29830000  |
| SRE NOVA VENÉCIA | NOVA VENECIA         | RURAL  | EEUEF ASSENTAMENTO ADAO PRETTO               | ASSENTAMENTO ADÃO PRETTO                     | S/N  | ZONA RURA              | 29830-000 |
| SRE NOVA VENÉCIA | PINHEIROS            | RURAL  | EEEF MARGEM DO ITAUNINHAS                    | ASSENTAMENTO NOVA VITORIA                    | S/N  | ZONA RURAL             | 29980000  |
| SRE NOVA VENÉCIA | PINHEIROS            | RURAL  | EEEF SATURNINO RIBEIRO DOS SANTOS            | RUA ASSENTAMENTO OLINDA II                   | S/N  | ZONA RURAL             | 29980000  |
| SRE NOVA VENÉCIA | PINHEIROS            | URBANA | EEEFM SAO JOAO DO SOBRADO                    | RUA ANA ATAIDES                              | 285  | SAO JOAO DO SOBRADO    | 29985000  |
| SRE NOVA VENÉCIA | PINHEIROS            | URBANA | EEEM NOSSA SENHORA DE LOURDES                | RUA EURICO REZENDE                           | 320  | CENTRO                 | 29980000  |
| SRE NOVA VENÉCIA | PINHEIROS            | RURAL  | EEPEF MARIA OLINDA DE MENEZES                | ASSENTAMENTO OLINDA                          | S/N  | SÃO JOÃO DO SOBRADO    | 29980000  |
| SRE NOVA VENÉCIA | PONTO BELO           | RURAL  | EEEF OCTAVIANO RODRIGUES DE CARVALHO         | ASSENTAMENTO OCTAVIANO RODRIGUES DE CARVALHO | S/N  | ASSENTAMENTO           | 29885000  |
| SRE NOVA VENÉCIA | PONTO BELO           | URBANA | EEEM ITAMIRA                                 | PRAÇA GETULIO VARGAS                         | S/N  | CENTRO                 | 29885000  |
| SRE NOVA VENÉCIA | PONTO BELO           | URBANA | EEEFM PROF MARIA MAGDALENA DA SILVA          | RUA ACRE                                     | 40   | VILA NOVA              | 29885000  |
| SRE NOVA VENÉCIA | SAO GABRIEL DA PALHA | RURAL  | EEEF CORREGO QUEIXADA                        | CORREGO QUEIXADA                             | S/N  | ZONA RURAL             | 29780000  |
| SRE NOVA VENÉCIA | SAO GABRIEL DA PALHA | URBANA | EEEFM ILDA FERREIRA DA FONSECA MARTINS       | RUA 7 DE SETEMBRO                            | 427  | CENTRO                 | 29780000  |
| SRE NOVA VENÉCIA | SAO GABRIEL DA PALHA | URBANA | CEEFMTI GOVERNADOR GERSON CAMATA             | RUA JOAO IZOTON FILHO KM 05                  | S/N  | SAO VICENTE            | 29780000  |
| SRE NOVA VENÉCIA | SAO GABRIEL DA PALHA | URBANA | EEEFM VERA CRUZ                              | RUA RICARDO AHNERT                           | 387  | VILA FARTURA           | 29780000  |
| SRE NOVA VENÉCIA | SAO GABRIEL DA PALHA | RURAL  | EEUEF CORREGO BLEY                           | CORREGO BLEY                                 | S/N  | ZONA RURAL             | 29780000  |
| SRE NOVA VENÉCIA | SAO GABRIEL DA PALHA | RURAL  | EEUEF CORREGO COMPRIDO                       | CORREGO COMPRIDO                             | S/N  | ZONA RURAL             | 29780000  |
| SRE NOVA VENÉCIA | SAO GABRIEL DA PALHA | RURAL  | EEUEF CORREGO DA LAPA                        | CORREGO DA LAPA                              | S/N  | ZONA RURAL             | 29780000  |
| SRE NOVA VENÉCIA | SAO GABRIEL DA PALHA | RURAL  | EEUEF CORREGO DAS ARARAS                     | CORREGO DAS ARARAS                           | S/N  | ZONA RURAL             | 29780000  |
| SRE NOVA VENÉCIA | SAO GABRIEL DA PALHA | RURAL  | EEUEF CORREGO IRACEMA                        | CORREGO IRACEMA                              | S/N  | ZONA RURAL             | 29780000  |
| SRE NOVA VENÉCIA | SAO GABRIEL DA PALHA | RURAL  | EEUEF DUAS BARRAS                            | CORREGO DUAS BARRAS                          | S/N  | ZONA RURAL             | 29780000  |
| SRE NOVA VENÉCIA | SAO GABRIEL DA PALHA | RURAL  | EEUEF FAZENDA DOBROWOLSKY                    | CORREGO ALEGRE                               | S/N  | ZONA RURAL             | 29780000  |



GOVERNO DO ESTADO DO ESPÍRITO SANTO  
SECRETARIA DE ESTADO DA EDUCAÇÃO  
Anexo III - Endereço das Unidades Escolares - LOTE 5

|                  |                      |        |                                    |  |      |                           |           |
|------------------|----------------------|--------|------------------------------------|--|------|---------------------------|-----------|
| SRE NOVA VENÉCIA | SAO GABRIEL DA PALHA | RURAL  | EEUEF FAZENDA LOVO                 | CORREGO FARTURA                            | S/N  | ZONA RURAL                | 29780000  |
| SRE NOVA VENÉCIA | SAO GABRIEL DA PALHA | RURAL  | EEUEF FAZENDA SUAVE                | CORREGO BOA ESPERANÇA                      | S/N  | ZONA RURAL                | 29780000  |
| SRE NOVA VENÉCIA | SAO GABRIEL DA PALHA | RURAL  | EEUEF SAO JOAO BATISTA             | CORREGO ARARAS                             | S/N  | CENTRO                    | 29780000  |
| SRE NOVA VENÉCIA | SAO GABRIEL DA PALHA | RURAL  | EEUEF SAO SALVADOR                 | CORREGO DA PRATA                           | S/N  | ZONA RURAL                | 29780000  |
| SRE NOVA VENÉCIA | SAO GABRIEL DA PALHA | RURAL  | EEUEF VALDIVINO GROONER            | CORREGO BLEY                               | S/N  | ZONA RURAL                | 29780000  |
| SRE NOVA VENÉCIA | VILA PAVAO           | RURAL  | CEIER DE VILA PAVÃO                | CORREGO CORREGO SÃO ROQUE DO ESTEVÃO       | S/N  | ZONA RURAL                | 29843000  |
| SRE NOVA VENÉCIA | VILA PAVAO           | URBANA | EEEFM PROF ANA PORTELA DE SA       | RUA ADELAIDE RAMLOW                        | S/N  | ONDINA                    | 29843000  |
| SRE NOVA VENÉCIA | VILA VALERIO         | URBANA | EEEF VALERIO                       | RUA ANTONIO BARCELOS                       | 167  | VILA NOVA                 | 29785000  |
| SRE NOVA VENÉCIA | VILA VALERIO         | URBANA | EEEFM ATILIO VIVACQUA              | RUA NATALINO COSSI                         | 203  | CENTRO                    | 29785000  |
| SRE NOVA VENÉCIA | VILA VALERIO         | RURAL  | EEUEF ALTO VALERIO                 | CORREGO TIRADENTES                         | S/N  | ZONA RURAL                | 29785000  |
| SRE NOVA VENÉCIA | VILA VALERIO         | RURAL  | EEUEF CORREGO DO PAVÃO             | CORREGO DO PAVÃO                           | S/N  | ZONA RURAL                | 29785000  |
| SRE NOVA VENÉCIA | VILA VALERIO         | RURAL  | EEUEF FAZENDA AMORIM               | RUA CÔRREGO PARAISÓPOLIS                   | S/N  | ZONA RURAL                | 29785000  |
| SRE NOVA VENÉCIA | VILA VALERIO         | RURAL  | EEUEF FAZENDA SÃO GERALDO          | RUA CÔRREGO PADRE FRANCISCO                | S/N  | ZONA RURAL                | 29785000  |
| SRE NOVA VENÉCIA | VILA VALERIO         | RURAL  | EEUEF NOVA JERUSALÉM               | CORREGO PARAISO NOVO                       | S/N  | ZONA RURAL                | 29785000  |
| SRE SÃO MATEUS   | CONCEICAO DA BARRA   | RURAL  | EEEF ASSENTAMENTO UNIAO            | RUA ASSENTAMENTO PONTAL JUNDIA             | S/N  | BRAÇO DO RIO              | 29967000  |
| SRE SÃO MATEUS   | CONCEICAO DA BARRA   | RURAL  | EEEF CORREGO DO CEDRO              | RUA ASSENTAMENTO PAULO VINHAS              | S/N  | ITAUNAS                   | 29965000  |
| SRE SÃO MATEUS   | CONCEICAO DA BARRA   | RURAL  | EEEF VALDICIO BARBOSA DOS SANTOS   | RUA ASSENTAMENTO VALDICIO B DOS SANTOS     | S/N  | ITAUNAS                   | 29965000  |
| SRE SÃO MATEUS   | CONCEICAO DA BARRA   | URBANA | EEEFM AUGUSTO DE OLIVEIRA          | AVENIDA WALDEREDO FARIA                    | 728  | BRAÇO DO RIO              | 29967000  |
| SRE SÃO MATEUS   | CONCEICAO DA BARRA   | URBANA | EEEFM JOSE CARLOS CASTRO           | AVENIDA GOVERNADOR VALADARES               | S/N  | CENTRO                    | 29967000  |
| SRE SÃO MATEUS   | CONCEICAO DA BARRA   | URBANA | EEEFM JOSE CARLOS CASTRO (ANEXO)   | RUA 13 DE MAIO, DISTRITO BRAÇO DO RIO      | S/N  | CENTRO                    | 29967000  |
| SRE SÃO MATEUS   | CONCEICAO DA BARRA   | URBANA | EEEM DUNAS DE ITAUNAS              | RUA EVANDRO RODRIGUES BARCELOS             | S/N  | ITAUNAS                   | 29965990  |
| SRE SÃO MATEUS   | CONCEICAO DA BARRA   | URBANA | EEEM PROF JOAQUIM FONSECA          | RUA SETE DE DEZEMBRO                       | 31   | CENTRO                    | 29960000  |
| SRE SÃO MATEUS   | CONCEICAO DA BARRA   | RURAL  | EEPEF SAO BENEDITO                 | RUA ASSENTAMENTO RIO ITAUNAS               | S/N  | ZONA RURAL                | 29960000  |
| SRE SÃO MATEUS   | JAGUARE              | URBANA | EEEFM IRMA TEREZA ALTOE            | RUA 13 DE DEZEMBRO                         | 943  | CENTRO                    | 29950000  |
| SRE SÃO MATEUS   | JAGUARE              | URBANA | EEEM PEDRO PAULO GROBERIO          | AVENIDA 9 DE AGOSTO                        | S/N  | CENTRO                    | 29950000  |
| SRE SÃO MATEUS   | PEDRO CANARIO        | URBANA | EEEF DR EDWARD ABREU DO NASCIMENTO | RUA DR EDWARD ABREU DO NASCIMENTO          | S/N  | NOVO HORIZONTE            | 29970000  |
| SRE SÃO MATEUS   | PEDRO CANARIO        | URBANA | EEEF PEDRO CANARIO RIBEIRO         | RUA ALBERTO REIS CASTRO                    | 102  | CANARINHO                 | 29970000  |
| SRE SÃO MATEUS   | PEDRO CANARIO        | RURAL  | EEEF TRES DE MAIO                  | RUA ASSENTAMENTO CASTRO ALVES              | S/N  | ASSENTAMENTO CASTRO ALVES | 29970000  |
| SRE SÃO MATEUS   | PEDRO CANARIO        | RURAL  | EEEFM FLORESTA DO SUL              | RUA PRAÇA NOSSA SENHORA APARECIDA          | S/N  | FLORESTA DO SUL           | 29970000  |
| SRE SÃO MATEUS   | PEDRO CANARIO        | URBANA | EEEFM PROF LUIZA BASTOS FARIA      | AVENIDA FRANCISCO PORFIRIO DE SOUZA        | S/N  | CRISTAL DO NORTE          | 29978000  |
| SRE SÃO MATEUS   | PEDRO CANARIO        | URBANA | CEEMTI MANOEL DUARTE DA CUNHA      | AVENIDA ANTONIO GUEDES ALCOFORADO          | 194  | COLINA                    | 29970000  |
| SRE SÃO MATEUS   | SAO MATEUS           | URBANA | EEEF DR EMILIO ROBERTO ZANOTTI     | RUA RAIMUNDO GUILHERME SOBRINHO            | S/N  | CENTRO                    | 29930050  |
| SRE SÃO MATEUS   | SAO MATEUS           | URBANA | EEEF EGIDIO BORDONI                | RODOVIA BR-101 NORTE                       | S/N  | MORADA DE RIBEIRAO        | 29936450  |
| SRE SÃO MATEUS   | SAO MATEUS           | RURAL  | EEEF XIII DE SETEMBRO              | RUA ASSENTAMENTO CÔRREGO DA AREIA          | S/N  | ZONA RURAL                | 29937310  |
| SRE SÃO MATEUS   | SAO MATEUS           | RURAL  | EEEF 27 DE OUTUBRO                 | RUA ASSENTAMENTO 27 DE OUTUBRO             | S/N  | ZONA RURAL                | 29949040  |
| SRE SÃO MATEUS   | SAO MATEUS           | RURAL  | EEEF 27 DE OUTUBRO (ANEXO)         | ASSENTAMENTO GEORGINA, CÔRREGO DO PALMEIRA | S/N  | ZONA RURAL                | 29949-040 |
| SRE SÃO MATEUS   | SAO MATEUS           | URBANA | EEEFM AMERICO SILVARES             | AVENIDA BRASIL                             | 203  | VILA NOVA                 | 29941090  |
| SRE SÃO MATEUS   | SAO MATEUS           | RURAL  | EEEFM CORREGO DE SANTA MARIA       | RUA SAO DOMINGOS                           | S/N  | SANTA MARIA (NOVA VERONA) | 29947510  |
| SRE SÃO MATEUS   | SAO MATEUS           | URBANA | CEEFMTI MARITA MOTTA SANTOS        | RUA RAIMUNDO GUILHERME SOBRINHO            | 433  | CENTRO                    | 29930050  |
| SRE SÃO MATEUS   | SAO MATEUS           | URBANA | EEEFM NESTOR GOMES                 | RUA CAMILO SILVA                           | S/N  | NESTOR GOMES              | 29949020  |
| SRE SÃO MATEUS   | SAO MATEUS           | URBANA | EEEFM PIO XII                      | RUA CORONEL CONSTANTINO CUNHA              | 1890 | CENTRO                    | 29930360  |
| SRE SÃO MATEUS   | SAO MATEUS           | URBANA | EEEFM SANTO ANTONIO                | RUA COPA 70                                | 145  | SANTO ANTONIO             | 29941620  |
| SRE SÃO MATEUS   | SAO MATEUS           | URBANA | EEEFM WALLACE CASTELLO DUTRA       | AVENIDA ESPERA FELIZ                       | 1124 | GURIRI NORTE              | 29946600  |
| SRE SÃO MATEUS   | SAO MATEUS           | URBANA | EEEM CECILIANO ABEL DE ALMEIDA     | PRACA MESQUITA NETO                        | 269  | CENTRO                    | 29930270  |
| SRE SÃO MATEUS   | SAO MATEUS           | RURAL  | EEPEF PADRE EZEQUIEL               | RUA COR. JUERANA I                         | S/N  | ZONA RURAL                | 29949040  |



GOVERNO DO ESTADO DO ESPÍRITO SANTO  
SECRETARIA DE ESTADO DA EDUCAÇÃO  
**Anexo III - Endereço das Unidades Escolares - LOTE 5**

|                |            |       |                       |  |     |              |          |
|----------------|------------|-------|-----------------------|--|-----|--------------|----------|
| SRE SÃO MATEUS | SAO MATEUS | RURAL | EEPEF VALE DA VITORIA | RUA ASSENTAMENTO GEORGINA<br>CORREGO JUERANA | S/N | NESTOR GOMES | 29949040 |
|----------------|------------|-------|-----------------------|--|-----|--------------|----------|

**ANEXO IV**  
**MODELO DO PROJETO DE VENDA**

| PROJETO DE VENDA DE GÊNEROS ALIMENTÍCIOS DA AGRICULTURA FAMILIAR PARA ALIMENTAÇÃO ESCOLAR  |            |               |  |                                       |                     |     |
|--|------------|---------------|--|---------------------------------------|---------------------|-----|
| Programa Nacional de Alimentação Escolar - PNAE  |            |               |  |                                       |                     |     |
| Projeto para atendimento da Chamada Pública Nº _____/2024 - LOTE Nº _____ - ES   |            |               |  |                                       |                     |     |
| I - IDENTIFICAÇÃO DOS FORNECEDORES   |            |               |  |                                       |                     |     |
| A - GRUPO FORMAL   |            |               |  |                                       |                     |     |
| 1. Nome do Proponente:   |            |               | 9. Banco/ Agência/ Número da Conta:                              |                                       |                     |     |
| 2. CNPJ:   |            |               | 10. Número de Associados:  |                                       |                     |     |
| 3. Endereço:   |            |               | 11. Número de Associados de acordo com a Lei nº 11.326/2006:     |                                       |                     |     |
| 4. Município/UF:   |            |               | 12. Número de Associados com a DAP Física:                       |                                       |                     |     |
| 5. E-mail:   |            |               | 13. Nome do Representante Legal:                      CPF:       |                                       |                     |     |
| 6. DDD/Fone:   |            |               | 14. DDD/Fone   |                                       |                     |     |
| 7. CEP:  |            |               | 15. Endereço:  |                                       |                     |     |
| 8. N° DAP Jurídica:  |            |               | 16. Município/UF:  |                                       |                     |     |
| II - IDENTIFICAÇÃO DA ENTIDADE EXECUTORA DO PNAE/FNDE/MEC  |            |               |  |                                       |                     |     |
| 1. Nome da Entidade:   |            |               | 4. Endereço  |                                       |                     |     |
| 2. CNPJ:   |            |               | 5. DDD/Fone:   |                                       |                     |     |
| 3. Município/UF:   |            |               | 6. Nome do Representante e e-mail:                      7 – CPF: |                                       |                     |     |
| II - RELAÇÃO DE PRODUTOS   |            |               |  |                                       |                     |     |
| 1. Produto   | 2. Unidade | 3. Quantidade | 4. Preço de aquisição *  | 5. Cronograma de entrega dos produtos | 6. Produto orgânico |     |
|  |            |               |  |                                       | SIM                 | NÃO |
|  |            |               |  |                                       |                     |     |
|  |            |               |  |                                       |                     |     |
|  |            |               |  |                                       |                     |     |
| Obs.: * Preço publicado no Edital de Chamada Pública nº ____/____ (o mesmo que consta na chamada pública)                                  |            |               |  |                                       |                     |     |
| Declaro estar de acordo com as condições estabelecidas neste projeto e que as informações acima conferem com as condições de fornecimento. |            |               |  |                                       |                     |     |
| Local e Data:  |            |               |  |                                       |                     |     |
| Assinatura de representante da Cooperativa/Associação  |            |               |  | Fone/E-mail:                          |                     |     |



## ANEXO VI

CHAMADA PÚBLICA Nº /

### DECLARAÇÃO DE ATENDIMENTO ÀS EXIGÊNCIAS LEGAIS

Declaramos, para os devidos fins, que atendemos a todas as exigências legais contidas no edital para o fornecimento de gêneros alimentícios da agricultura familiar rural e de empreendedores familiares rurais ou suas organizações e que possuímos autorização legal para ofertar proposta, sujeitando-se em caso de declaração falsa, às penalidades da legislação civil e penal aplicáveis.

Local, \_\_\_\_ de \_\_\_\_\_ de 2024.

---

Credenciado interessado

Anexo VII

DECLARAÇÃO LIMITE DE VENDAS

CHAMADA PÚBLICA Nº ..... DECLARAÇÃO A entidade proponente (\_\_\_identificar a entidade\_\_\_)  
DECLARA para os devidos fins de que com a venda a ser realizada junto à Secretaria Estadual de Educação/ES, através da Chamada Pública nº \_\_\_\_/2024, cada agricultor participante não ultrapassará o valor limite, ou seja, R\$ 40.000,00 (quarenta mil reais), por DAP Familiar/ ano/ entidade executora, conforme Programa Nacional de Alimentação Escolar, Lei nº. 11.947, de 16/06/2009, Resolução CD/FNDE nº 006/2020 de 08/05/2020 e alterações.

Local e data

---

Entidade proponente

## ANEXO VIII

CHAMADA PÚBLICA Nº \_\_\_\_/\_\_\_\_

### DECLARAÇÃO

A entidade proponente (\_\_\_identificar a entidade\_\_\_) DECLARA para os devidos fins que pertence ao território rural (\_\_\_identificar o território a que pertence\_\_\_), ora reconhecido pelo CONDRAF.

Local e data

---

Entidade proponente



**ANEXO X**

**DADOS COMPLEMENTARES PARA ASSINATURA DO CONTRATO**

|   |
|---|
| <b>DADOS DO RESPONSÁVEL DA COOPERATIVA/ASSOCIAÇÃO</b>                       |
| NOME DO RESPONSÁVEL:  |
| Nº DE IDENTIDADE/ ÓRGÃO EMISSOR DO RESPONSÁVEL PELA COOPERATIVA/ASSOCIAÇÃO: |
| CPF DO RESPONSÁVEL PELA COOPERATIVA/ASSOCIAÇÃO:                             |
| NACIONALIDADE: ESTADO CIVIL:  |
| CONDIÇÃO JURÍDICA DO RESPONSÁVEL:   |
| ENDEREÇO RESIDENCIAL COMPLETO DO RESPONSÁVEL PELA COOPERATIVA/ASSOCIAÇÃO:   |
| <b>DADOS PARA CADASTRO DA COOPERATIVA/ASSOCIAÇÃO</b>                        |
| NOME COMPLETO DA COOPERATIVA/ASSOCIAÇÃO:                                    |
| CNPJ:   |
| ENDEREÇO COMPLETO (COM CEP) DA COOPERATIVA/ASSOCIAÇÃO:                      |
| E-MAIL: TEL:  |
| BANCO _____<br>AGÊNCIA Nº _____<br>NÚMERO DA CONTA: _____                   |

Local, \_\_\_ de \_\_\_\_\_ de \_\_\_\_\_.

\_\_\_\_\_

Assinatura do Responsável

## ANEXO XI - MINUTA DE TERMO DE CONTRATO

CONTRATO N.º \_\_\_\_/\_\_\_\_

PROCESSO N.º \_\_\_\_\_

CREENCIAMENTO N.º \_\_\_\_/\_\_\_\_

ID CidadES N.º \_\_\_\_/\_\_\_\_

TERMO DE CONTRATO QUE ENTRE SI CELEBRAM O ESTADO DO ESPÍRITO SANTO, POR INTERMÉDIO DA SECRETARIA DE ESTADO DA EDUCAÇÃO E A COOPERATIVA E/OU ASSOCIAÇÃO \_\_\_\_\_ PARA O FORNECIMENTO DE GÊNEROS ALIMENTÍCIOS DA AGRICULTURA FAMILIAR.

O Estado do Espírito Santo, por intermédio da Secretaria de Estado da Educação, adiante denominada CONTRATANTE, órgão da Administração Direta do Poder Executivo, inscrita no CNPJ sob o nº \_\_\_\_\_, com sede na \_\_\_\_\_ (endereço completo) \_\_\_\_\_, representada legalmente pelo seu (Secretário/Dirigente do órgão ) \_\_\_\_\_(nome, nacionalidade, estado civil, profissão), CPF nº \_\_\_\_\_, residente e domiciliado \_\_\_\_\_(endereço completo), e a Empresa \_\_\_\_\_, doravante denominada CONTRATADA, com sede \_\_\_\_\_(endereço completo)\_\_\_\_\_, inscrita no CNPJ sob o nº \_\_\_\_\_ neste ato representada pelo \_\_\_\_\_(condição jurídica do representante)\_\_\_\_\_ Sr. \_\_\_\_ (nome, nacionalidade, estado civil, profissão)\_\_\_\_\_ ajustam o presente CONTRATO de compra e venda de hortifrutigranjeiros, refrigerados/congelados e estocáveis da Agricultura Familiar e de empreendedor familiar rural ou de suas organizações, visando atender as necessidades da alimentação escolar dos alunos matriculados nas unidades escolares da rede estadual de ensino, em cumprimento ao estabelecido pelo Programa Nacional de Alimentação Escolar - PNAE, através de inexigibilidade de licitação, conforme Lei nº 11.947, de 16/06/2009, Resolução CD/FNDE nº 06, de 08/05/2020, Lei Federal nº 14.133/2021, bem como pelas demais normas pertinentes e condições estabelecidas no Edital de Chamada Pública nº \_\_\_\_/2024, respectivos anexos

deste instrumento, juntamente com a Proposta de Venda apresentada pela Cooperativa e/ou Associação \_\_\_\_\_, datada de \_\_\_/\_\_\_/\_\_\_, ficando, porém, ressalvadas como não transcritas as condições nela estipuladas que contrariem as disposições deste CONTRATO, que se regerá pelas cláusulas seguintes.

## **1. CLÁUSULA PRIMEIRA - DO OBJETO**

1.1. O presente contrato tem por objeto a aquisição de gêneros alimentícios (hortifrutigranjeiros, refrigerados/congelados e estocáveis) da Agricultura Familiar e de empreendedor familiar rural ou de suas organizações, visando atender as necessidades da alimentação escolar dos alunos matriculados na rede estadual de ensino, com vistas satisfazer as necessidades de alimentação escolar dos alunos matriculados nas Escolas Estaduais de Ensino Fundamental e Médio, localizadas no(s) Município(s) de (preencher conforme projeto de venda para o município de \_\_\_\_\_), conforme relacionado e especificado no Anexo IV.

1.2. Integram este contrato, como partes indissociáveis e independentemente de transcrição, os seguintes anexos:

1.2.1. Edital e anexos.

1.2.2. Projeto de Venda.

## **2. CLÁUSULA SEGUNDA - DAS CONDIÇÕES GERAIS, LOCAL, PERIODICIDADE E QUANTIDADE DOS PRODUTOS ENTREGUES**

2.1. As entregas dos produtos das Cooperativas/Associações credenciadas serão realizadas a partir da assinatura dos contratos decorrentes da participação da chamada pública para aquisição de gêneros alimentícios, conforme procedimentos dispostos neste Edital e Anexos.

2.2. As entregas deverão ser feitas acompanhadas de três vias do Termo de Recebimento dos Produtos, Anexo IX, sendo ambas as vias atestadas pela escola, representante da empresa de alimentação escolar e Cooperativas/Associações.

2.2.1. As três vias do Termo de Recebimento dos Produtos devem obedecer ao formato A-4, conter informações idênticas e devem ser preenchidas conforme recomendações descritas no Anexo IX.

- 2.2.2. Para fins de pagamento, com o devido ateste, as cooperativas/associações deverão encaminhar para a Sedu, em nome do Setor Subgerência de Alimentação Escolar – Suae, no formato PDF, via *E-docs*, os termos de recebimento dos produtos unidos por lote contratado.
- 2.3. No ato da entrega, o entregador deverá estar usando calçado fechado, calça comprida e camisa e ainda, estar devidamente identificado (uniforme ou crachá da cooperativa/associação).
- 2.3.1. Para entrar na cozinha, o entregador deve utilizar touca para proteção do cabelo.
- 2.3.2. O entregador deve estar atento ao nome e endereço correto da escola a fim de evitar enganos.
- 2.4. Os gêneros alimentícios deverão ser entregues diretamente nas escolas, conforme lista de endereço e horário de funcionamento, constante no Anexo III, no horário de 7h às 12h e 13h às 17h, resguardando o horário da distribuição da alimentação escolar (recreio), a fim de evitar acidentes e garantir o correto recebimento dos alimentos pelas demais partes responsáveis (empresa de alimentação e escola).
- 2.5. Havendo alteração no horário de funcionamento das escolas, a Sedu informará às Cooperativas/Associações.
- 2.6. Havendo alteração da listagem de escolas aptas ao recebimento dos alimentos da Agricultura Familiar, a Sedu informará às Cooperativas/Associações.
- 2.7. As Cooperativas/Associações deverão aguardar a conferência da qualidade e quantidade dos produtos pelo representante da empresa de alimentação escolar e da unidade escolar.
- 2.8. Os gêneros alimentícios deverão ser entregues nas escolas de acordo com o Cronograma de Entrega emitido pela Sedu.
- 2.9. As escolas em que o tipo de atendimento sofrer alteração por algum motivo que impeça a utilização dos gêneros da agricultura familiar, a Contratante comunicará à Cooperativa/Associação, com antecedência de até 72 horas, sobre o cancelamento das entregas dos produtos, salvo em situação superveniente ou força maior em que o prazo poderá ser reduzido, sem ônus para Contratante e sem a obrigatoriedade de remanejamento dos itens.

2.10. Os produtos deverão ser entregues seguindo a periodicidade de acordo com a tabela abaixo, bem como o Cronograma de Entrega dos produtos da agricultura familiar emitido pela Sedu.

2.10.1. Tabela de periodicidade/previsão de consumo:

| PERIODICIDADE DAS ENTREGAS E PREVISÃO DE CONSUMO |  |   |
|--|--|---|
| PRODUTO  | DIAS DE ENTREGA  | PREVISÃO DE CONSUMO   |
| Estocáveis                                       | Segunda-feira a sexta-feira da semana que antecede o uso | Segunda-feira a sexta-feira da semana seguinte à entrega  |
| Refrigerados                                     |  |   |
| Congelados                                       |  |   |
| Hortifrutigranjeiros                             | Segunda-feira a terça-feira da semana do uso             | Quarta-feira, quinta-feira, sexta-feira da semana da entrega e segunda-feira e terça-feira da semana seguinte |

2.11. O cronograma de entrega será encaminhado pela Sedu às Cooperativas/Associações até o dia 10 de cada mês com a programação do mês seguinte.

2.12. O cronograma de entrega poderá ser ajustado conforme o calendário escolar, bem como feriados e situações supervenientes, sem ônus para Contratante.

2.13. O Cronograma de Entrega dos produtos da agricultura familiar deve ser seguido rigorosamente, ficando as escolas e as empresas de gestão da alimentação escolar desobrigadas de receber os gêneros fora das datas previstas, salvo em exceções em que as Cooperativas/Associações comunicarem previamente.

2.14. Em caso de algum impedimento de entrega por parte das Cooperativas/Associações, estas devem comunicar formalmente à Sedu com antecedência de 7 dias, salvo em situações supervenientes ou de força maior, cujo prazo poderá ser avaliado e reduzido pela Sedu.

2.15. As quantidades de gêneros alimentícios a serem adquiridos pela Sedu e posteriormente entregues pelas Cooperativas/Associações serão estimadas com base nos cardápios elaborados por nutricionistas da Secretaria de Estado da Educação, e podem sofrer ajustes, para mais ou para menos, a fim de se adequar à necessidade das escolas no período em que as entregas estiverem sendo realizadas.

2.16. A adequação do quantitativo dos alimentos à realidade do consumo das escolas, se necessário, será realizada mediante validação do gestor do contrato e equipe técnica da Sedu.

### 3. CLAUSULA TERCEIRA - DAS RESPONSABILIDADES DAS PARTES

#### 3.1. Compete ao Contratante:

- 3.2. Expedir ordem de fornecimento específica para as Cooperativas/Associações na chamada pública até o dia dez de cada mês com a programação do mês seguinte.
- 3.3. Acompanhar, por meio do gestor e fiscal do contrato, direta e indiretamente, a qualidade dos gêneros alimentícios entregues, verificando o atendimento às especificações e demais normas técnicas, recebimento e armazenamento apropriado, e o controle efetivo na distribuição do produto.
- 3.4. Efetuar os pagamentos às Cooperativas/Associações pelos gêneros efetivamente entregues e aceitos, conforme comprovação através da apresentação dos termos de recebimento devidamente atestados e nas demais condições e formas estabelecidas no Termo de Referência e contrato a ser firmado.
- 3.5. Providenciar a publicação do presente instrumento.
- 3.6. Garantir o pagamento destinado à cobertura dos serviços executados desde que autorizados.
- 3.7. Casos omissos serão tratados pela Contratante.

### **3.8. Compete à Contratada:**

- 3.8.1. Fornecer os gêneros alimentícios conforme o disposto nas especificações técnicas.
- 3.8.2. Manter sempre a qualidade na prestação de serviço executado.
- 3.8.3. Manter o preço estabelecido na chamada pública durante o período de vigência do Contrato.
- 3.8.4. Entregar os gêneros alimentícios para as escolas da rede estadual de ensino e conforme cronograma de entrega definido pela Sedu.
- 3.8.5. Proteção de dados.

### **3.9. Da Proteção de Dados Pessoais.**

- 3.9.1. Proteção, coleta e tratamento de dados: Sempre que tiverem acesso ou realizarem qualquer tipo de tratamento de dados pessoais, as partes comprometem-se a envidar todos os esforços para resguardar e proteger a intimidade, vida privada, honra e imagem dos respectivos titulares, observando as normas e políticas internas relacionadas a coleta, guarda, tratamento, transmissão e eliminação de dados pessoais, especialmente as previstas na Lei

Federal nº 13.709/2018 - Lei Geral de Proteção de Dados Pessoais - LGPD, no Decreto Estadual nº 4922-R, de 09 de julho de 2021, e demais normas legais e regulamentares aplicáveis.

- 3.9.2. Caso o objeto envolva o tratamento de dados pessoais com fundamento no consentimento do titular, a Contratada deverá observar, ao longo de toda a vigência do Contrato, todas as obrigações legais e regulamentares específicas vinculadas a essa hipótese legal de tratamento.
- 3.9.3. Ao receber o requerimento de um titular de dados, na forma prevista nos artigos 16 e 18 da Lei Federal nº 13.709/2018, a Contratada deverá:
  - 3.9.3.1. Notificar imediatamente a Contratante.
  - 3.9.3.2. Auxiliá-la, quando for o caso, na elaboração da resposta ao requerimento; e eliminar todos os dados pessoais tratados com base no consentimento em até 30 dias corridos, contados a partir do requerimento do titular.
- 3.9.4. As partes armazenarão dados pessoais apenas pelo período necessário ao cumprimento da finalidade para a qual foram originalmente coletados e em conformidade com as hipóteses legais que autorizam o tratamento.
- 3.9.5. As partes devem assegurar que o acesso a dados pessoais seja limitado aos empregados, prepostos ou colaboradores e eventuais subcontratados que necessitem acessar os dados pertinentes, na medida em que sejam estritamente necessários para o cumprimento deste Contrato e da legislação aplicável, assegurando que todos esses indivíduos estejam sujeitos a obrigações de sigilo e confidencialidade.
- 3.9.6. A Contratada deve, enquanto operadora de dados pessoais, implementar medidas técnicas e organizacionais apropriadas para o cumprimento das obrigações da Contratante previstas na Lei Federal nº 13.709/2018.
- 3.9.7. Considerando as características específicas do tratamento de dados pessoais e o estado atual da tecnologia, a Contratada deverá adotar medidas de segurança, técnicas e administrativas aptas a proteger os dados e informações de acessos não autorizados e de situações acidentais ou ilícitas de destruição, perda, alteração, comunicação ou qualquer forma de tratamento inadequado ou ilícito.

- 3.9.8. A Contratada deverá notificar a Contratante, imediatamente, sobre a ocorrência de incidentes de segurança relacionados a dados pessoais, fornecendo informações suficientes para que a Contratante cumpra quaisquer deveres de comunicação, dirigidos à Autoridade Nacional de Proteção de Dados – ANPD e/ou aos titulares dos dados, acerca do incidente de segurança.
- 3.9.9. As partes deverão adotar as medidas cabíveis para auxiliar na investigação e na mitigação das consequências de cada incidente de segurança.
- 3.9.10. É vedada a transferência de dados pessoais pela Contratada para fora do território do Brasil sem o prévio consentimento, por escrito, da Contratante, e demonstração da observância da adequada proteção desses dados, cabendo à Contratada a responsabilidade pelo cumprimento da legislação de proteção de dados ou de privacidade de outro(s) país(es) que for aplicável.
- 3.9.11. A Contratada responderá por quaisquer danos, perdas ou prejuízos causados a Contratante ou a terceiros decorrentes do descumprimento da Lei Federal nº 13.709/2018, no Decreto Estadual nº 4922-R, de 09 de julho de 2021 e outras normas legais ou regulamentares relacionadas a este Contrato, não excluindo ou reduzindo essa responsabilidade a fiscalização da Contratante em seu acompanhamento.
- 3.9.12. Eventual subcontratação, mesmo quando autorizada pela Contratante, não exime a Contratada das obrigações decorrentes deste Contrato, permanecendo integralmente responsável perante a Contratante mesmo na hipótese de descumprimento dessas obrigações por subcontratada.
- 3.9.13. A Contratada deve colocar à disposição da Contratante, quando solicitado, toda informação necessária para demonstrar o cumprimento do disposto nestas cláusulas, permitindo a realização de auditorias e inspeções, diretamente pela Contratante ou por terceiros por ela indicados, com relação ao tratamento de dados pessoais.
- 3.9.14. A Contratada deve auxiliar a Contratante na elaboração de relatórios de impacto à proteção de dados pessoais, observado o disposto no artigo 38 da Lei Federal nº 13.709/2018, relativo ao objeto deste Contrato.
- 3.9.15. Se a Contratante constatar que dados pessoais foram utilizados pela Contratada para fins ilegais, ilícitos, contrários à moralidade ou mesmo para

fins diversos daqueles necessários ao cumprimento deste Contrato, a Contratada será notificada para promover a cessação imediata desse uso, sem prejuízo da rescisão do Contrato e de sua responsabilização pela integralidade dos danos causados.

3.9.16. Extinto o Contrato, independentemente do motivo, a Contratada deverá em, até 10 dias úteis, contados da data de seu encerramento, devolver todos os dados pessoais a Contratante ou eliminá-los, inclusive eventuais cópias, certificando a Contratante, por escrito, do cumprimento desta obrigação.

#### **4. CLÁUSULA QUARTA - DOS PREÇOS E DO REAJUSTAMENTO**

- 4.1. O valor total estimado para a execução deste contrato será de R\$ \_\_\_\_\_.
- 4.2. Pelo fornecimento dos gêneros alimentícios, nos quantitativos descritos no Projeto de Venda de gêneros alimentícios da agricultura familiar, o(a) Contratado(a) receberá o valor correspondente aos produtos entregues no mês anterior, correspondente ao somatório dos Termos de Recebimento dos produtos no período (Anexo IX).
- 4.3. No valor acordado já estão inclusos todos os custos necessários ao perfeito cumprimento das obrigações, tais como custos de frete, embalagens, recursos humanos e materiais, assim como com os encargos fiscais, sociais, comerciais, trabalhistas e previdenciários e quaisquer outras despesas necessárias ao cumprimento das obrigações decorrentes do presente contrato.
- 4.4. É vedado expressamente o pagamento de qualquer sobretaxa em relação à tabela adotada.
- 4.5. Não será efetuado qualquer pagamento ao Contratado enquanto houver pendência de liquidação da obrigação financeira em virtude de penalidade ou inadimplência contratual.

#### **5. CLÁUSULA QUINTA – DAS CONDIÇÕES DE FATURAMENTO E PAGAMENTO**

- 5.1. Os serviços serão recebidos provisoriamente, de forma sumária, no ato da entrega, juntamente com a nota fiscal ou instrumento de cobrança equivalente, pelo fiscal ou comissão designada, consignando em relatório informações sobre a simples conferência da conformidade do que foi contratado (serviço prestado no mês de referência), em especial do quantitativo e tipo de alimento e demais informações constantes na nota fiscal.

- 5.2. Os serviços executados poderão ser rejeitados, no todo ou em parte, inclusive antes do recebimento provisório, quando em desacordo com as especificações constantes no Termo de Referência e na proposta da ordem de fornecimento, devendo ser revistos no prazo imediato, a contar da notificação por escrito da contratada, às suas custas, sem prejuízo da aplicação das penalidades.
- 5.2.1. Caso haja irregularidades que impeçam o recebimento provisório, o fiscal, conforme o caso, solicitará ao Contratado, por escrito, as respectivas correções.
- 5.3. O recebimento definitivo ocorrerá no prazo de cinco dias úteis, a contar da manifestação do fiscal, após a verificação da qualidade e quantidade do serviço e consequente aceitação mediante termo de recebimento assinado.
- 5.3.1. Caso haja irregularidades que impeçam o recebimento definitivo, o gestor, conforme o caso, deverá solicitar ao Contratado, por escrito, as respectivas correções no prazo de dois dias úteis.
- 5.4. O prazo para recebimento definitivo poderá ser, excepcionalmente, prorrogado, de forma justificada, por igual período, quando houver necessidade de diligências para a aferição do atendimento das exigências contratuais.
- 5.5. O recebimento provisório poderá ser dispensado nos casos em que a fiscalização consiga emitir, sumariamente, o termo de recebimento definitivo pela simplicidade ou quantidade recebida do objeto.
- 5.6. A Contratada terá até o terceiro dia útil mês subsequente para entregar o termo de recebimento (Anexo IX do Edital, parte integrante deste Contrato) do mês anterior juntamente com o controle de venda por Produtor do mês de referência, acompanhado do ofício de encaminhamento para a Sedu, para Gerência de Apoio Escolar – GAE, localizada na Secretaria de Estado da Educação.
- 5.7. As Cooperativas/Associações terão 24 horas para encaminhar os demais documentos para fins de pagamento, para o e-mail da [agriculturafamiliar@sedu.es.gov.br](mailto:agriculturafamiliar@sedu.es.gov.br), após a solicitação do gestor do contrato
- 5.8. Na emissão da Nota fiscal Eletrônica, a Cooperativa/Associação deverá descrever o produto, obrigatoriamente, em conformidade com os quantitativos descritos no termo de recebimento.
- 5.9. A Nota Fiscal Eletrônica deverá ser emitida pela Cooperativa/Associação em nome da Secretaria de Estado da Educação.

- 5.10. Incumbirão à Contratada a iniciativa e o encargo do cálculo minucioso da fatura devida, a ser revisto e aprovado pela Contratante, juntando-se o cálculo da fatura.
- 5.11. As execuções dos pagamentos serão efetuadas dentro do prazo de dez dias úteis após a data de atesto da Nota Fiscal.
- 5.12. O pagamento estará condicionado à apresentação dos seguintes documentos, junto com a Nota Fiscal Eletrônica, válida, original ou devidamente obedecendo rigorosamente o estabelecido na Lei nº 4.320/64, assim como na Lei Estadual nº 2.583/71:
- 5.12.1. Prova de regularidade para com a Fazenda Pública Federal, Estadual (onde for sediada a Cooperativa/Associação e a do Estado do Espírito Santo, quando a sede não for deste Estado) e Municipal da sede da Cooperativa/Associação.
  - 5.12.2. Prova de regularidade com a Dívida Ativa da União.
  - 5.12.3. Prova de regularidade com o Fundo de Garantia por Tempo de Serviço - FGTS;
  - 5.12.4. Prova de regularidade com a Seguridade Social (INSS).
  - 5.12.5. Prova de regularidade com os Débitos Trabalhistas.
  - 5.12.6. Termos de recebimento devidamente atestado (Anexo IX) deste Termo de Referência, parte integrante do contrato.
  - 5.12.7. Controle de venda por produtor, (Anexo V) do Termo de Referência, parte integrante do Contrato), que também deve ser encaminhado para o e-mail [agriculturafamiliar@sedu.es.gov.br](mailto:agriculturafamiliar@sedu.es.gov.br).
  - 5.12.8. Declaração de enquadramento de isenção de Imposto de Renda.
  - 5.12.9. As Provas de Regularidade referentes aos Tributos Federais e à Dívida Ativa da União poderão ser substituídas pela Prova de Regularidade referente aos Tributos Federais (Certidão Conjunta), expedida pela Receita Federal, devidamente válida.
- 5.13. A contratação fica dispensada de atender a previsão de imposto de renda, conforme o decreto 5460-R, art. 3º.
- 5.13.1. “Art. 2º Excetuam-se da obrigação de que trata o art. 1º as hipóteses elencadas no art. 4º da Instrução Normativa RFB nº 1234, devendo o fornecedor de bens ou prestador de serviços apresentar, em conjunto com os demais documentos de cobrança, declaração do respectivo enquadramento, na forma dos anexos da referida Instrução Normativa.”

- 5.14. Se houver alguma incorreção na Nota Fiscal Eletrônica, esta será devolvida à Cooperativa/Associação para correção, ficando estabelecido que o prazo para pagamento será contado a partir da data de apresentação na nova Nota Fiscal Eletrônica, sem qualquer ônus ou correção a ser paga pela Contratante.
- 5.15. A Contratante poderá deduzir dos pagamentos importâncias que, a qualquer título, lhe forem devidas pelas Cooperativas/Associações em decorrência de inadimplemento do Contrato.
- 5.16. Havendo atraso na entrega dos documentos por parte da Cooperativa/Associação, exime-se esta Sedu de qualquer responsabilidade pelo atraso no processo de pagamento.
- 5.17. Os pagamentos poderão ser suspensos pela Contratante nos seguintes casos:
- 5.17.1. Não cumprimento das obrigações assumidas que possam, de alguma forma, prejudicar a Contratante.
  - 5.17.2. Inadimplência de obrigações assumidas pela Contratada para com o Estado do Espírito Santo, por conta do estabelecido no Edital.
- 5.18. Das Condições de Habilitação no Curso da Execução Contratual:
- 5.18.1. A Administração deverá verificar a manutenção das condições de habilitação na forma do inciso III do art. 10 do Decreto nº 5.545-R/2023.
  - 5.18.2. Constatado que o Contratado não se encontra em situação de regularidade fiscal ou trabalhista, o mesmo será notificado para no prazo de 10 (dez) dias úteis regularizar tal situação ou, no mesmo prazo, apresentar defesa, observando-se o procedimento de aplicação de sanções.
    - 5.18.2.1. Transcorrido esse prazo, ainda que não comprovada a regularidade e que não seja aceita a defesa apresentada, o pagamento será efetuado, sem prejuízo da tramitação do procedimento de aplicação de sanções.
    - 5.18.2.2. Em não sendo aceitas as justificativas apresentadas pelo Contratado, será imposta multa de 2% (dois por cento) sobre o saldo contratual não executado.
    - 5.18.2.3. Depois de transcorridos 30 (trinta) dias úteis da notificação da multa, se a empresa não regularizar a pendência fiscal ou trabalhista, deverá a Administração decidir sobre iniciar ou não procedimento de rescisão do

contrato, podendo deixar de fazê-lo se reputar que a extinção antecipada do contrato ocasionará expressivos prejuízos ao interesse público.

5.18.2.4. Em se tratando de irregularidade fiscal decorrente de crédito estadual, o Contratante informará à Procuradoria Fiscal da Procuradoria Geral do Estado sobre os créditos em favor da empresa, antes mesmo da notificação à empresa.

## **6. CLAUSULA SEXTA – DA RESCISÃO**

6.1. A rescisão do Contrato poderá ocorrer nas hipóteses e condições previstas nos artigos 137 e 138 da Lei nº 14.133/2021, com aplicação do art. 139, da mesma Lei, se forem o caso.

6.2. A falta de comprovação de regularidade quanto às obrigações tributárias e trabalhistas, seja no momento da apresentação da fatura/nota fiscal, ou em qualquer oportunidade, na qual a comprovação seja demandada pela CONTRATANTE, obriga a Administração a adotar as seguintes medidas, imediata e cronologicamente:

6.2.1. Desistência de fornecimento dos alimentos em qualquer dos lotes, conforme descrito no projeto de venda e contrato firmado entre as partes.

6.2.1.1. Em não sendo aceitas as justificativas ofertadas pela CONTRATADA, efetuar a rescisão do contrato e determinar a imediata interrupção da execução do objeto.

6.2.2. Atraso na entrega dos produtos a partir de 21 dias no início do fornecimento dos gêneros alimentícios.

6.2.3. Executar o fornecimento em desacordo com o previsto no contrato, no que se refere à quantidade, qualidade, data, horário e acondicionamento.

6.2.4. Entrega de documentação falsa.

## **7. CLÁUSULA SÉTIMA - DOS ADITAMENTOS**

7.1. O presente contrato poderá ser aditado, nas hipóteses previstas no artigo 105 da Lei 14.133/2021, após manifestação formal da Procuradoria Geral do Estado - PGE.

## **8. CLÁUSULA OITAVA - DOS RECURSOS**

8.1. Os recursos, a representação e o pedido de reconsideração somente serão acolhidos nos termos do art. 165 ao art. 168 da Lei 14.133/2021 e alterações posteriores.

## **9. CLÁUSULA NONA - DA DOTAÇÃO ORÇAMENTÁRIA**

9.1. As despesas para aquisição dos gêneros alimentícios decorrentes da presente Chamada Pública correrão à conta do Programa de Trabalho nº 12.306.0032.6684, Natureza da despesa nº 339030, Subelemento nº 64 e Fonte nº 1552 e 1500 para o exercício de 2024, também incluídas na proposta do PPA 2024-2027.

9.2. A dotação relativa aos exercícios financeiros subsequentes será indicada após aprovação da Lei Orçamentária respectiva e liberação dos créditos correspondentes, mediante apostilamento.

## **10. CLÁUSULA DÉCIMA - DA GARANTIA DE EXECUÇÃO CONTRATUAL**

10.1. Não há previsão de apresentação de garantia contratual, haja vista que em caso de não execução do objeto, a empresa terceirizada de alimentação fica responsável por fornecer a refeição completa ao discente.

## **11. CLÁUSULA DÉCIMA PRIMEIRA - DO ACOMPANHAMENTO E DA FISCALIZAÇÃO**

11.1. A Gerência de Apoio Escolar - GAE, ficará responsável pela execução das ordens de fornecimento, pagamentos e conferência da documentação, pelos produtos entregues nas escolas, devidamente validados pelo Fiscal do Contrato, qual seja, Diretor Escolar.

11.2. Denomina-se Fiscal do Contrato o Diretor Escolar, designado através da Portaria nº 119-R, de 17 de maio de 2021.

11.3. Verificada a ocorrência de irregularidade no cumprimento do contrato, serão tomadas as providências legais e contratuais cabíveis, inclusive quanto à aplicação das penalidades previstas no referido contrato e na Lei nº 14.133/2021 e alterações posteriores, bem como a Lei nº 9.784/99.

11.4. A fiscalização das entregas dos gêneros nas unidades escolares será de responsabilidade do diretor conforme especificações da Portaria nº 119-R, de 17 de maio de 2021, e suas alterações.

11.5. A unidade escolar deverá preencher o termo de recebimento, atestar os produtos recebidos, em conjunto com o cronograma de entrega e carimbar no campo demarcado.

11.6. Havendo qualquer desconformidade, a escola irá preencher o campo adequado no termo de recebimento e realizar o registro de anomalia no Sistema de Alimentação Escolar.

11.7. A fiscalização por parte da Administração Estadual não eximirá ou reduzirá em nenhuma hipótese, as responsabilidades das Cooperativas/Associações de gêneros alimentícios em eventual falta que venha a cometer, mesmo que não indicada pela fiscalização.

## **12. CLÁUSULA DÉCIMA SEGUNDA - SANÇÕES ADMINISTRATIVAS**

12.1. Pela inexecução total ou parcial da prestação dos serviços ou qualquer inadimplência contratual, a Contratante poderá, garantida prévia defesa, aplicar as Cooperativas/Associações as seguintes sanções:

12.1.1. Advertência.

12.1.2. Multa, nos seguintes casos e percentuais:

12.1.2.1. Multa de 0,3% sobre o valor contratual por atraso no início da execução dos serviços contratados, pelo período máximo de 20 dias.

12.1.2.2. A partir do 21º (vigésimo primeiro) dia de atraso ficará configurada a inexecução total do contrato.

12.1.2.3. Multa no montante de 5% do valor da autorização de entrega, será aplicada a quem:

12.1.2.4. Realizar a entrega sem a devida vestimenta, conforme descrito no item 4.1.3 e 4.1.3.1.

12.1.2.5. Realizar a entrega dos produtos em caixas de madeira, conforme descrito no item 5.3.5.

12.1.3. A multa, cujo montante será de 3% a 5% do valor total contrato, ou da ordem de fornecimento será aplicada a quem:

12.1.3.1. Realizar a entrega dos alimentos em embalagens impróprias, descrito no Anexo I e no item 5 deste termo de referência.

12.1.3.2. Realizar entrega de gêneros fora da especificação técnica descrita no Anexo I deste termo de referência.

12.1.3.3. Realizar a entrega do gênero alimentício fora da data estabelecida na ordem de fornecimento sem autorização do gestor do contrato.

- 12.1.3.4. Realizar a entrega do gênero alimentício em quantidade a menor que o estabelecido na ordem de fornecimento.
- 12.1.3.5. Não aguardar o término do intervalo (recreio) para efetivar a entrega dos gêneros alimentícios.
- 12.1.3.6. Não aguardar a conferência dos produtos e seus quantitativos pelos representantes da unidade escolar e empresa.
- 12.1.3.7. Efetuar a entrega fora do horário estabelecido no Termo de Referência.
- 12.1.3.8. Deixar de entregar o gênero alimentício descrito na ordem de fornecimento, sem comunicar previamente a contratante.
- 12.1.3.9. Deixar de entregar os documentos para fins de pagamento e/ou descumprir os prazos definidos no Termo de Referência.
- 12.1.3.10. Deixar de acatar as determinações impostas pela Contratante quanto ao fornecimento dos gêneros.
- 12.1.3.11. Multa, cujo montante será de até 10% do valor total contratado, será aplicada a quem:
- 12.1.3.12. Afastar ou procurar afastar participante, membros da comunidade escolar, representante da empresa de alimentação escolar, servidores da Sedu bem como agentes fiscalizadores, por meio de violência, grave ameaça, fraude ou oferecimento de vantagem de qualquer tipo.
- 12.1.3.13. Frustrar ou fraudar, mediante ajuste, combinação ou qualquer outro expediente, o procedimento.
- 12.1.3.14. Agir de má fé na relação contratual.
- 12.1.3.15. Apresentar documentação falsa.
- 12.1.3.16. Em caso de reincidência das penalidades listadas, será aplicado multa de 5% sobre o valor total do contrato.
- 12.1.3.17. Sujeito à declaração de inidoneidade para licitar ou contratar com a Administração Pública, em toda a Federação, enquanto perdurarem os motivos determinantes da punição ou até que seja promovida a reabilitação perante a própria autoridade que aplicou a penalidade, que será concedida sempre que o Contratado ressarcir a Administração pelos prejuízos resultantes.

12.1.3.18. Não incorrerá em multa quando o descumprimento dos prazos estabelecidos resultar de força maior devidamente comprovada.

12.1.3.19. As multas previstas serão descontadas, de imediato, no pagamento devido ou cobradas judicialmente, se for o caso.

12.1.3.20. As sanções previstas no item 12.1.1 e 12.1.2 poderão ser aplicadas juntamente com o item 12.1.3, facultada a defesa prévia das Cooperativas/Associações no respectivo Processo Administrativo, no prazo de cinco dias, bem como a Lei Federal nº 14.133/2021.

12.1.3.21. As penalidades são independentes e a aplicação de uma não exclui a de outras.

12.1.3.22. Quando imposta uma das sanções previstas nos itens 12.1.1; 12.1.2 e 12.1.3, a autoridade competente submeterá sua decisão ao Secretário de Estado de Gestão e Recursos Humanos – Seger, a fim de que, se confirmada, tenha efeito perante a Administração Pública Estadual.

12.1.3.23. Caso as sanções referidas no parágrafo anterior não sejam confirmadas pelo Secretário de Estado de Gestão e Recursos Humanos - SEGER competirá ao órgão promotor do certame, por intermédio de sua autoridade competente, decidir sobre a aplicação ou não das demais modalidades sancionatórias.

12.1.3.24. Confirmada a aplicação de quaisquer das sanções administrativas previstas neste item, competirá ao órgão promotor do certame proceder com o registro da ocorrência no Sistema de Cadastramento Unificado de Fornecedores – Sicaf, em campo apropriado. No caso da aplicação da sanção prevista no item 12.1.3.17, deverá, ainda, ser solicitado o descredenciamento do contratado no Sicaf.

12.2. As sanções administrativas somente serão aplicadas mediante regular processo administrativo, assegurada a ampla defesa e o contraditório, observando-se as seguintes regras:

12.2.1. Antes da aplicação de qualquer sanção administrativa, a Contratante deverá notificar o contratado, facultando-lhe a apresentação de defesa prévia.

12.2.2. A notificação deverá ocorrer pessoalmente, ou por correspondência, com aviso de recebimento, indicando, no mínimo: a conduta do contratado reputada

como infratora, a motivação para aplicação da penalidade, a sanção que se pretende aplicar, o prazo e o local de entrega das razões de defesa.

12.2.3. O prazo para apresentação de defesa prévia será de cinco dias úteis, a contar da intimação, exceto na hipótese de declaração de inidoneidade, em que o prazo será de dez dias consecutivos, devendo, em ambos os casos, ser observado a regra do artigo 183, da Lei Federal nº. 14.133/2021.

12.2.4. A Contratada comunicará à Contratante as mudanças de endereço ocorrido no curso do processo de credenciamento e da vigência do contrato, considerando-se eficazes as notificações enviadas ao local anteriormente indicado, na ausência da comunicação.

12.2.5. Ofertada a defesa prévia ou expirado o prazo sem que ocorra a sua apresentação, a Contratante proferirá decisão fundamentada e adotará as medidas legais cabíveis, resguardado o direito de recurso do contratado que deverá ser exercido nos termos da Lei Federal nº. 14.133/2021.

12.2.6. O recurso administrativo a que se refere à alínea anterior será submetido à análise da Procuradoria Geral do Estado do Espírito Santo - PGE.

### **13. CLÁUSULA DÉCIMA TERCEIRA - DO PRAZO DE VIGÊNCIA CONTRATUAL**

13.1. O prazo de vigência e execução do contrato terá início a partir do dia subsequente ao da publicação no Portal Nacional de Contratações Públicas e terá duração por 12 meses.

13.2. A prorrogação poderá ser admitida nos termos do artigo 107, da Lei Federal nº. 14.133/2021, mediante prévia justificativa e autorização da autoridade competente.

### **14. CLÁUSULA DÉCIMA QUARTA: DOS CASOS OMISSOS**

14.1. Os casos omissos serão decididos pelo contratante, segundo as disposições contidas na Lei nº 14.133/2021, e demais normas federais aplicáveis e, subsidiariamente, segundo as disposições contidas na Lei nº 8.078, de 1990 – Código de Defesa do Consumidor – e normas e princípios gerais dos contratos.

### **15. CLÁUSULA DÉCIMA QUINTA: DO REPRESENTANTE DA CONTRATADA**

15.1. Representará a Contratada na execução do ajuste, como preposto, PREENCHER NOME COMPLETO \_\_\_\_\_.

## 16. CLÁUSULA DÉCIMA QUINTA – DO FORO

- 16.1. Ficam estabelecidos o Foro de Vitória, Comarca da Capital do Estado do Espírito Santo para dirimir quaisquer dúvidas oriundas direta ou indiretamente deste instrumento, renunciando-se expressamente a qualquer outro, por mais privilegiado que seja.
- 16.2. Antes de qualquer providência jurisdicional visando solucionar dúvida quanto à interpretação do presente instrumento, as partes deverão buscar solução administrativa, com a participação da Procuradoria Geral do Estado, por intermédio de um ou mais meios de solução consensual de conflitos previstos na Lei Complementar Estadual nº 1.011/2022.

E assim, por estarem justos e acordados, assinam o presente Contrato em 03 (três) vias de igual teor, para que produza seus efeitos legais.

Vitória/ES, \_\_\_\_ de \_\_\_\_\_ de 2024.

---

CONTRATANTE

---

CONTRATADA

**ANEXO XII**

**MODELO DE CONSOLIDAÇÃO DA PROPOSTA DE VENDA POR  
COOPERATIVA/ASSOCIAÇÃO**

| <b>CONSOLIDAÇÃO DA PROPOSTA DE VENDA POR<br/>COOPERATIVAS/ASSOCIAÇÕES</b> |                                 |                   |                           |                        |
|---|---------------------------------|-------------------|---------------------------|------------------------|
| <b>Nº DE<br/>ORDEM</b>  | <b>PROPOSTA DE<br/>PRODUTOS</b> | <b>QUANTIDADE</b> | <b>PREÇO<br/>UNITÁRIO</b> | <b>VALOR<br/>TOTAL</b> |
| 1   | Pó de café                      |                   |                           |                        |
| 2   | Iogurte coco                    |                   |                           |                        |
| 3   | Polpa de graviola               |                   |                           |                        |
| 4   | Polpa de maracujá               |                   |                           |                        |
| 5   | Manteiga                        |                   |                           |                        |
| 6   | Queijo muçarela                 |                   |                           |                        |
| 7   | Aipim                           |                   |                           |                        |
| 8   | Alface                          |                   |                           |                        |
| 9   | Banana da terra                 |                   |                           |                        |
| 10  | Batata doce                     |                   |                           |                        |
| 11  | Couve                           |                   |                           |                        |
| 12  | Maçã                            |                   |                           |                        |
| 13  | Melancia                        |                   |                           |                        |

**Data:** \_\_/\_\_/\_\_\_\_

**Assinatura do Responsável:** \_\_\_\_\_

Documento original assinado eletronicamente, conforme MP 2200-2/2001, art. 10, § 2º, por:

**PAOLA BORGES FIOROTTI**  
SUPERVISOR I  
SUAE - SEDU - GOVES  
assinado em 12/04/2024 15:20:38 -03:00

**GESSICA OLIVEIRA DE PAULA SANTOS**  
ANALISTA DO EXECUTIVO  
SUAE - SEDU - GOVES  
assinado em 12/04/2024 15:29:56 -03:00

**RENATA SIMÕES VIEIRA CARVALHO**  
ANALISTA DO EXECUTIVO  
SUAE - SEDU - GOVES  
assinado em 12/04/2024 15:22:57 -03:00

**JOÃO FELIPE DE ALMEIDA FONSECA**  
ANALISTA DO EXECUTIVO  
SUAE - SEDU - GOVES  
assinado em 12/04/2024 15:28:52 -03:00



**INFORMAÇÕES DO DOCUMENTO**

Documento capturado em 12/04/2024 15:29:56 (HORÁRIO DE BRASÍLIA - UTC-3)  
por PAOLA BORGES FIOROTTI (SUPERVISOR I - SUAЕ - SEDU - GOVES)  
Valor Legal: ORIGINAL | Natureza: DOCUMENTO NATO-DIGITAL

A disponibilidade do documento pode ser conferida pelo link: <https://e-docs.es.gov.br/d/2024-7FB3WH>