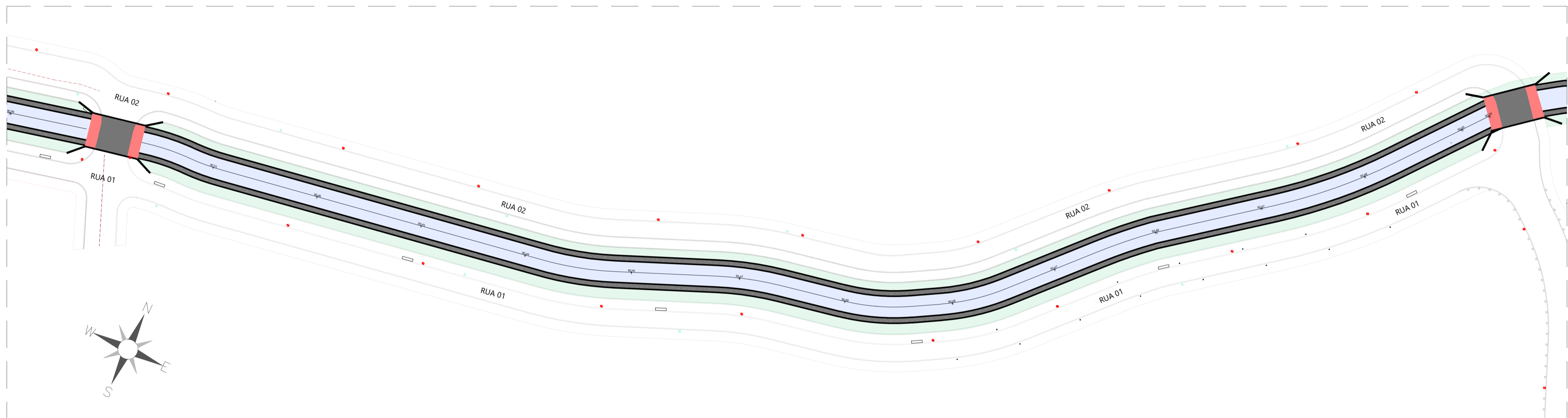
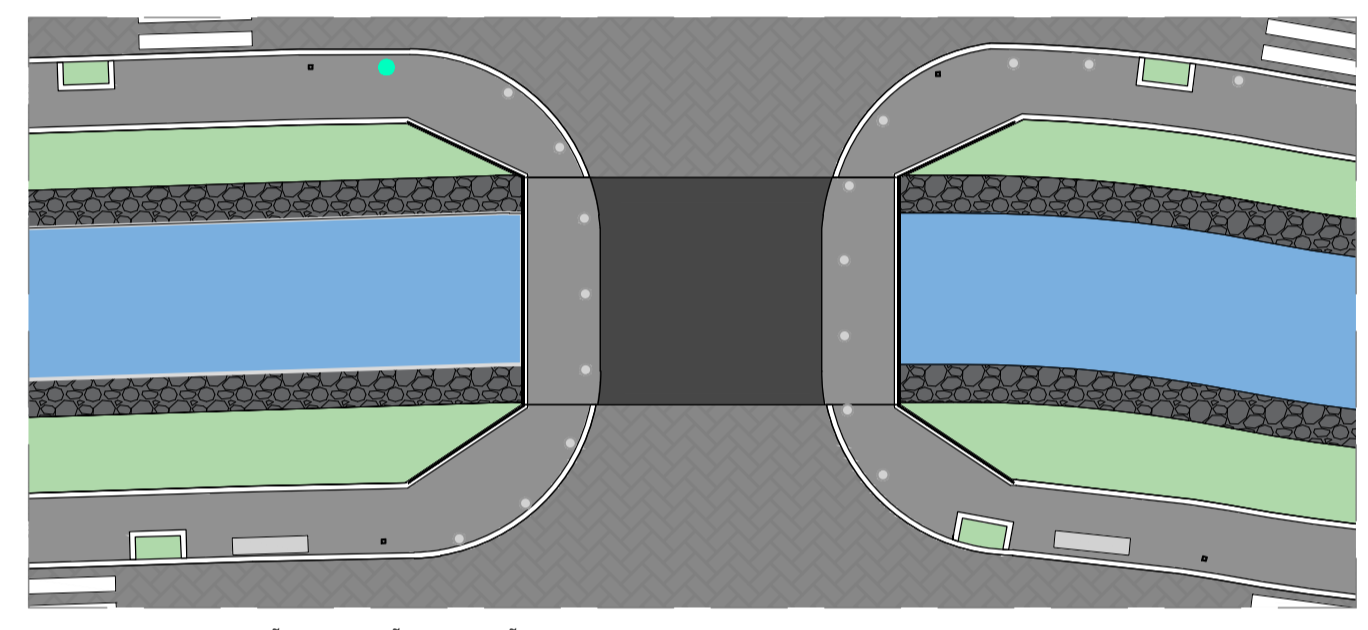


PLANTA DE LOCAÇÃO DOS GABIÕES
ESC.: 1/500



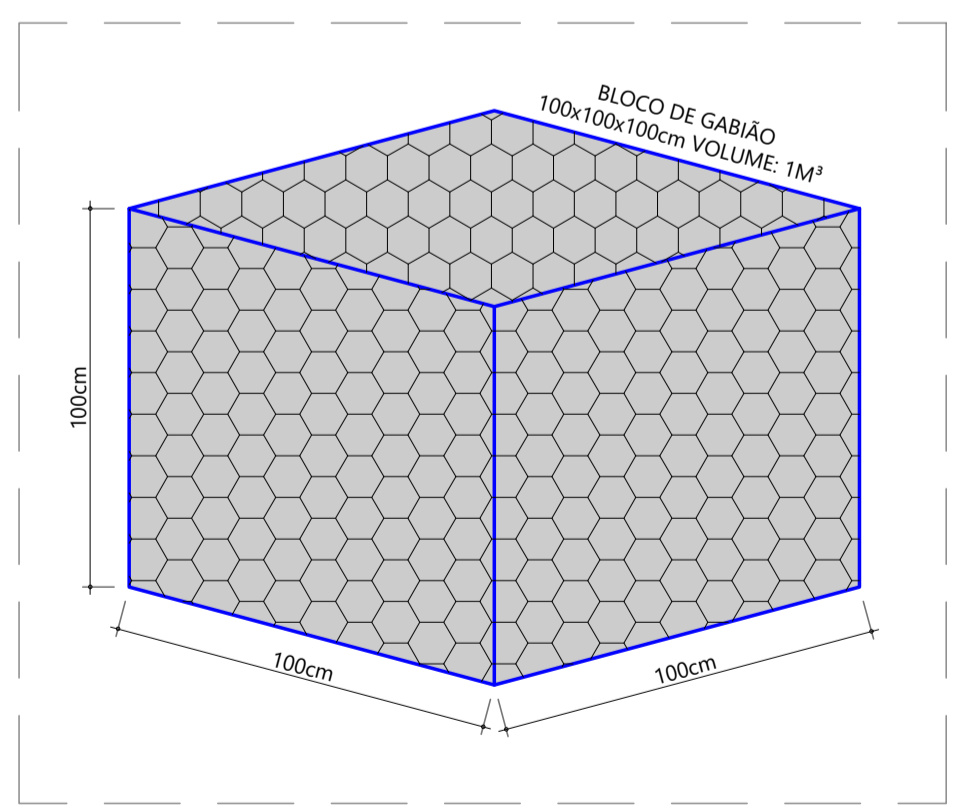
PLANTA DE LOCAÇÃO DOS GABIÕES
ESC.: 1/500



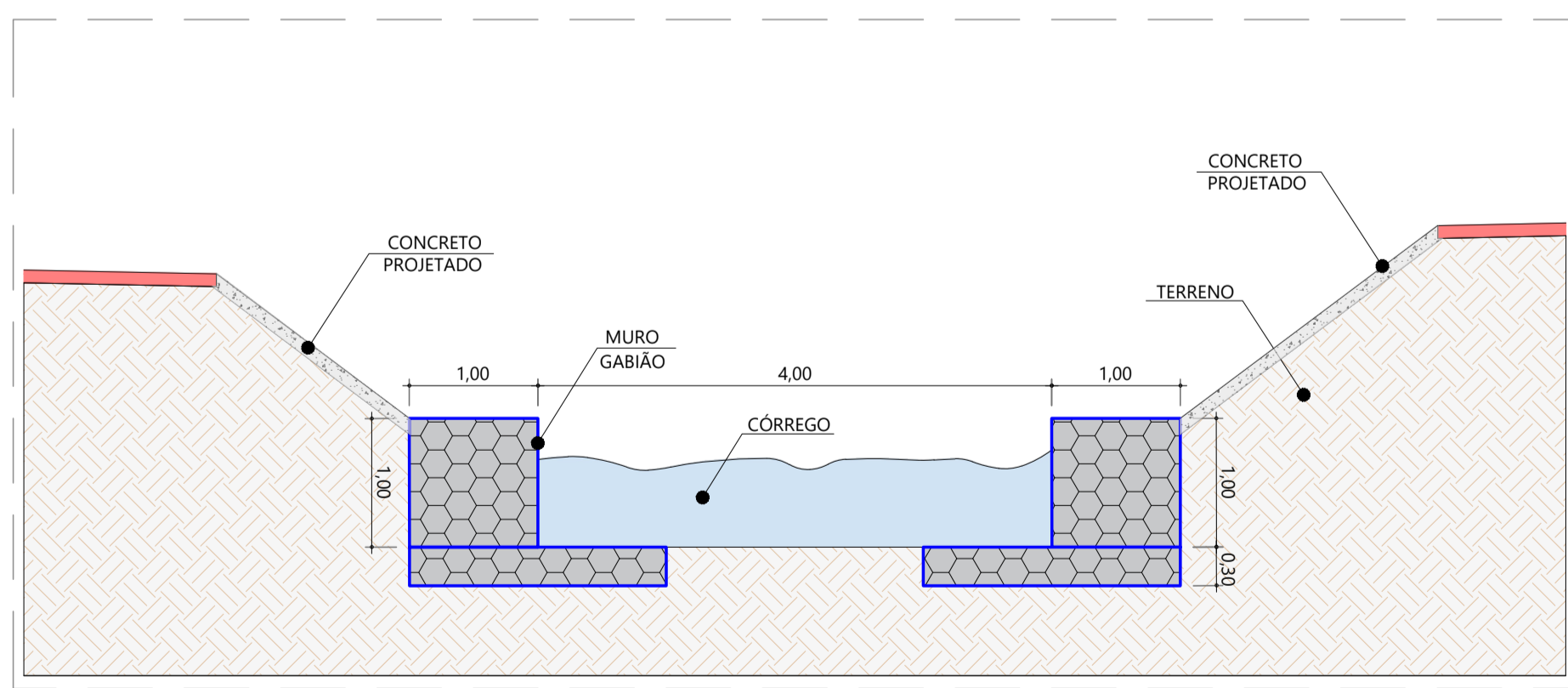
IMPLANTAÇÃO DO GABIÃO NA REGIÃO DA PONTE 01
ESC.: 1/200

LEGENDA

Hachura	Significado
	Gabião
	Córrego
	Talude



VISTA ISOMÉTRICA - DIMENSÕES DO BLOCO DE GABIÃO
ESC.: 1/20



SEÇÃO TÍPICA DO MURO DE GABIÃO
ESC.: 1/50

Quantitativo - Gabiões

Lado	Dimensão m	Comprimento m	Volume Unitário m³	Volume Total m³
Norte	1 x 1 x 1	736	1	736.00
Sul		738.00		738.00
Fundação	0,30 x 2 x 1	1474.0000	0,60	884.40
Totais:				2358.40

LEGENDA

Hachura	Significado
	Gabião
	Córrego

- NOTAS:**
1. PARA FACILITAR A EXECUÇÃO DOS PROCEDIMENTOS, A ÁREA DE INSTALAÇÃO DEVERÁ SER ISOLADA DO CÓRREGO;
 2. A ÁREA DE INSTALAÇÃO DO GABIÃO DEVERÁ SER LIMPA, NIVELADA E COMPACTADA;
 3. DEVERÁ SER FEITA UMA FUNDAÇÃO COM AREIA E BRITA;
 4. AS GAIOLAS DEVERÃO TER DIMENSÕES DE 1,00X1,00X1,00;
 5. AS ROCHAS USADAS PARA COMPOSIÇÃO DO GABIÃO DEVERÃO TER PESO ESPECÍFICO MÍNIMO DE 1,70 TF/M³;
 6. A MONTAGEM PODERÁ SER FEITA MANUAL OU MECANICAMENTE;
 7. PREENCHER O GABIÃO DE FORMA UNIFORME, EVITANDO VAZIOS;
 8. COMPACTAR AS PEDRAS, MANUALMENTE OU COM FERRAMENTAS, PARA GARANTIR ESTABILIDADE DA ESTRUTURA;
 9. VERIFICAR DURANTE A MONTAGEM O NIVELAMENTO DOS GABIÕES;
 10. A EXECUÇÃO DA FACE, COLOCAÇÃO DOS GABIÕES E A EXECUÇÃO DO ATERRO DEVEM SER SIMULTÂNEOS, OU SEJA, O LEVANTAMENTO DO MURO DEVE SER EFETUADO CONCOMITANTEMENTE COM A EXECUÇÃO DO ATERRO.

REV.	DESCRIÇÃO	PROJ.	DES.	VER.	DATA
0					

APROVAÇÃO:

OBRA: RENATURALIZAÇÃO DO CÓRREGO BOA ESPERANÇA

LOCAL: Saudade, Boa Esperança - ES CEP:29845-000

RESPONSÁVEL TÉCNICO:

CREA-ES 041279/D

PREFEITURA MUNICIPAL DE BOA ESPERANÇA

CONTEÚDO: - DETALHAMENTO DO GABIÃO

ESCALA: INDICADA

DATA: jan-26

PRANCHA: 01/01

REV: REV-0