

APENDICE I – FOTOS DO LOCAL DE EXECUÇÃO DE SERVIÇO

ITEM	DESCRIÇÃO SERVIÇO	M ²
01	REFEITÓRIO RU 02	30M ²
02	REFEITÓRIO RU 02	36M ²
03	REFEITÓRIO RU 02	20M ²
04	REFEITÓRIO RU 02	19M ²
05	RAMPA ENTRADA REFEITÓRIO	40M ²
06	VIGA EXTERNA	62M ²
07	ÁREA DA CENTRAL DE CARTEIRINHAS	52M ²
08	REFEITÓRIO RU 01	46,80M ²
09	REFEITÓRIO RU 01	23,40M ²
10	REFEITÓRIO RU 01	22,20M ²
11	ENTRADA REFEITÓRIO 01	38M ²
12	VÃOS CORREDOR REFEITÓRIO 01	30M ²
13	FUNDOS DO PRÉDIO	35M ²
14	PRÉDIO FUNDOS	35M ²
15	VÃOS PRÉDIO	10,10M ²
16	VÃO TETO	74M ²
17	VÃO PRÉDIO	108M ²
18	VÃOS PRÉDIO	16,50M ²
	TOTAL	698 M²

FOTO 1



FOTO 2



FOTO 3



FOTO 4



FOTO 5



FOTO 6



FOTO 7



FOTO 8



FOTO 9



FOTO 10



FOTO 11



FOTO 12



FOTO 13



FOTO 14



FOTO 15



FOTO 16



FOTO 17




FOTO 18



FOTO 19



FOTO 20



FOTO 21



FOTO 22




FOTO 23




FOTO 24



FOTO 26



FOTO 27



FOTO 28



FOTO 29



FOTO 30



FOTO 31



FOTO 32



FOTO 33



FOTO 34



FOTO 35

