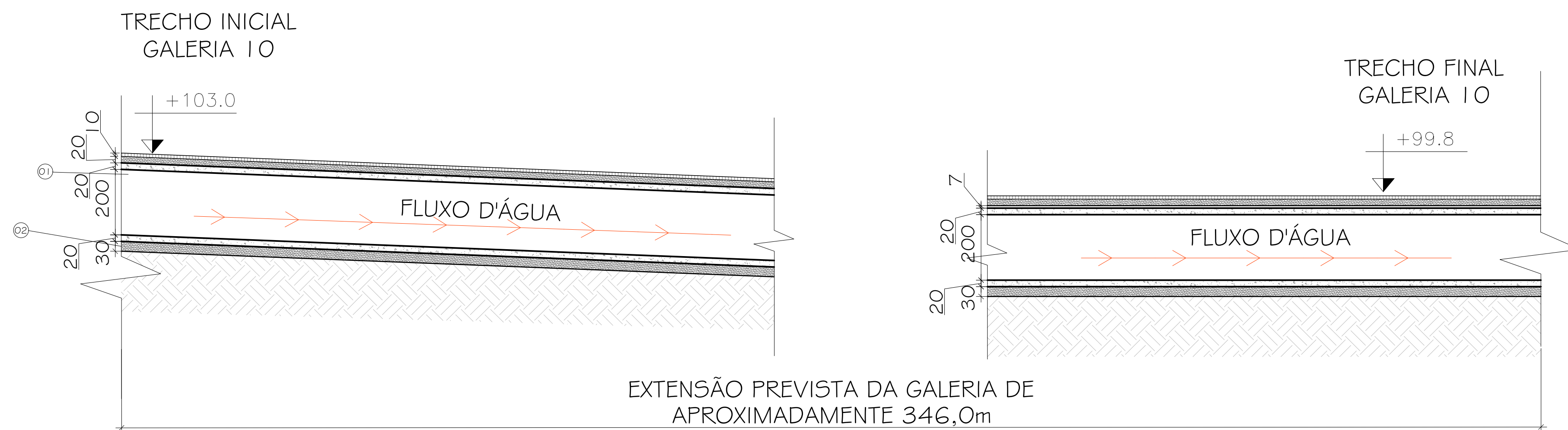


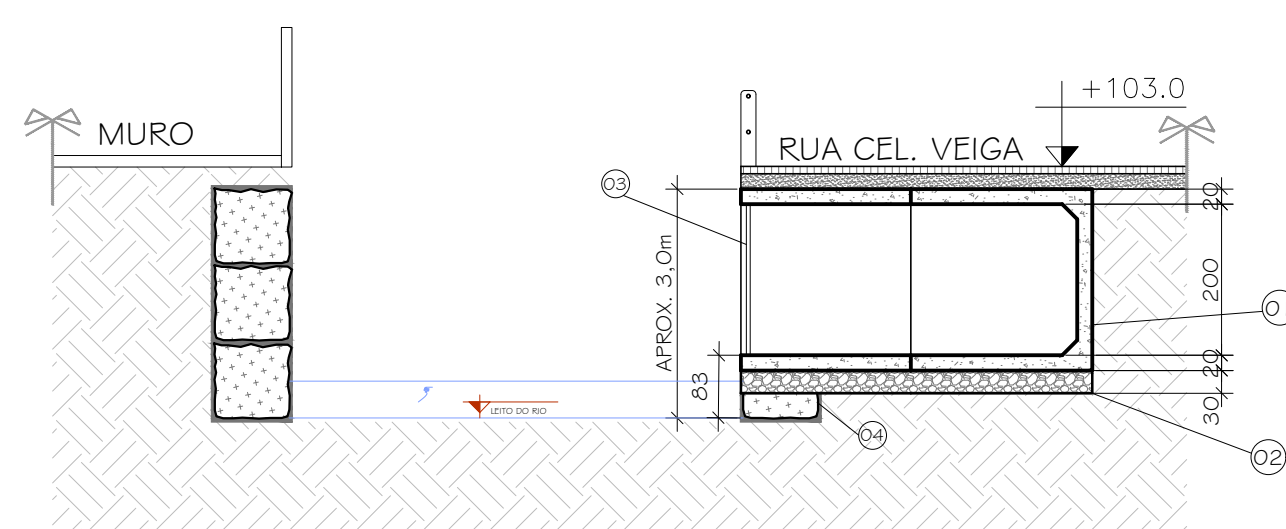
01 IMPLANTAÇÃO - GALERIA 10
ESCALA 1/500



EXTENSÃO PREVISTA DA GALERIA DE APROXIMADAMENTE 346,0m

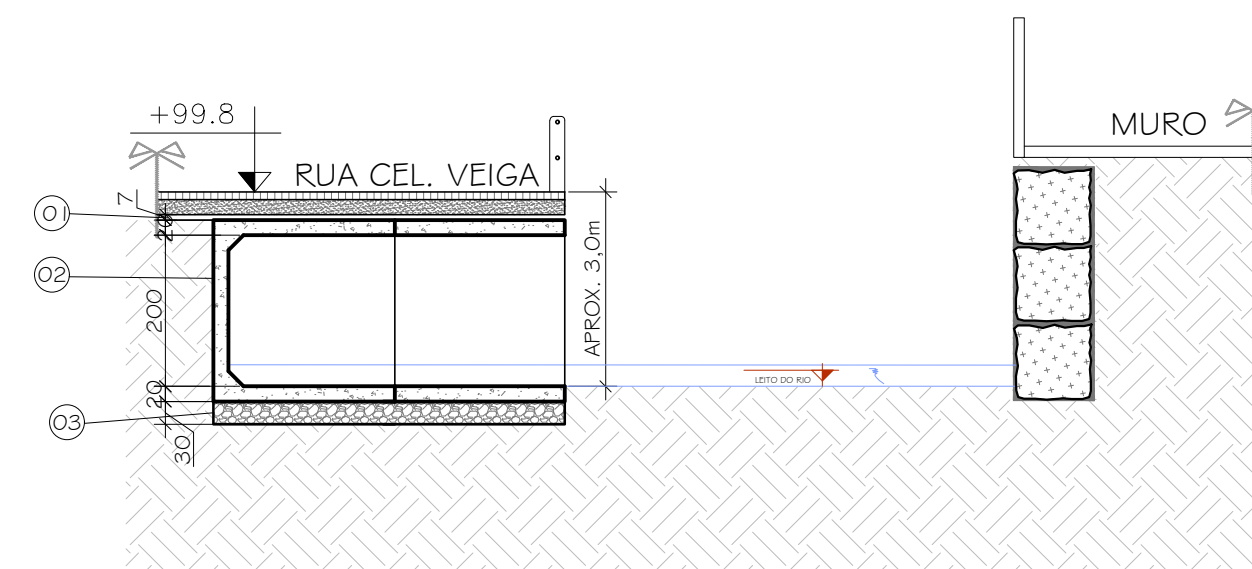
- LEGENDA:
- 1) GALERIA PRÉ-MOLDADA EM CONCRETO ARMADO, SEÇÃO QUADRANGULAR INTERNA DE 2,0m x 2,0m, MÍSULA DE 20cm x 20cm, ESPESSURA DE 20cm, fck ≥ 30 MPa.
 - 2) LASTRO EM CONCRETO MAGRO PARA ASSENTAMENTO DO RESERVATÓRIO EM CONCRETO ARMADO, ESPESSURA DE 30cm.

02 CORTE AA' - GALERIA 10
ESCALA 1/100



- LEGENDA :
- 1) GALERIA PRÉ-MOLDADA EM CONCRETO ARMADO, SEÇÃO QUADRANGULAR INTERNA DE 2,00m x 2,00m, MÍSULA DE 20cm x 20cm, ESPESSURA DE 20cm, fck ≥ 30 MPa.
 - 2) LASTRO EM CONCRETO MAGRO PARA ASSENTAMENTO DO RESERVATÓRIO EM CONCRETO ARMADO, ESPESSURA DE 30cm.
 - 3) GRADEAMENTO.
 - 4) MURO EXISTENTE EM PEDRA ARGAMASSADA, NAS MARGENS DO RIO.

03 CORTE BB' - GALERIA 10
ESCALA 1/100



04 CORTE CC' - GALERIA 10
ESCALA 1/100

- LEGENDA :
- 1) CAMADA DE ATERRO SOBRE A GALERIA EM CONCRETO ARMADO, NA ESPESSURA ESTIMADA DE 1,40cm.
 - 2) GALERIA PRÉ-MOLDADA EM CONCRETO ARMADO, SEÇÃO QUADRANGULAR INTERNA DE 2,00m x 2,00m, MÍSULA DE 20cm x 20cm, ESPESSURA DE 20cm, fck ≥ 30 MPa.
 - 3) LASTRO EM CONCRETO MAGRO PARA ASSENTAMENTO DO RESERVATÓRIO EM CONCRETO ARMADO, ESPESSURA DE 30cm.

<p>LEGENDA</p> <p>INDICAÇÃO DE CORTE</p> <p>INDICA NOME DO CORTE NA PRANCHA</p> <p>INDICA NÚMERO DA PRANCHA</p> <p>IMPLANTAÇÃO DA GALERIA</p>	
<p>NOTAS GERAIS</p> <p>1 - CONFERIR MEDIDAS NO LOCAL;</p> <p>2 - NÍVEIS E DIMENSÕES EM CENTÍMETRO;</p> <p>3- NENHUMA ALTERAÇÃO SERÁ PERMITIDA SEM A DEVIDA APROVAÇÃO DA FISCALIZAÇÃO.</p>	
<p>DIREITOS AUTORAIS RESERVADOS. A REPRODUÇÃO TOTAL OU PARCIAL SEM PRÉVIA AUTORIZAÇÃO, SUJEITARÁ O INFRATOR ÀS PENAS DA LEI FEDERAL 9610/98 E LEI ESTADUAL Nº 4144.</p>	
<p>PREFEITURA MUNICIPAL DE PETRÓPOLIS</p> <p>Secretaria de Obras</p> <p>Departamento de Projetos, Convênios e PPP</p>	
<p>TÍTULO</p> <p>ANTEPROJETO PARA IMPLANTAÇÃO DE RESERVATÓRIOS DE AMORTECIMENTO DE CHEIAS E GALERIAS CELULARES, NA BACIA DO RIO QUITANDINHA, EM PETRÓPOLIS/RJ - GALERIA 10</p>	<p>PROJETO</p> <p>DESENHO</p> <p>VISTA AÉREA, PERFIS ESQUEMÁTICOS, VISTAS E SEÇÃO</p> <p>ESCALA</p> <p>INDICADA</p> <p>PRANCHA</p> <p>15/15</p>
<p>LOCAL</p> <p>RUA CORONEL VEIGA, S/N QUITANDINHA, PETRÓPOLIS (RJ)</p>	<p>DATA</p> <p>MARÇO/2026</p>
<p>AUTOR DO PROJETO</p> <p>Secretaria de Obras</p> <p>Prefeitura Municipal de Petrópolis</p>	<p>CARIMBO DO AUTOR DO PROJETO</p>
<p>VISTOS E CARIMBOS:</p>	