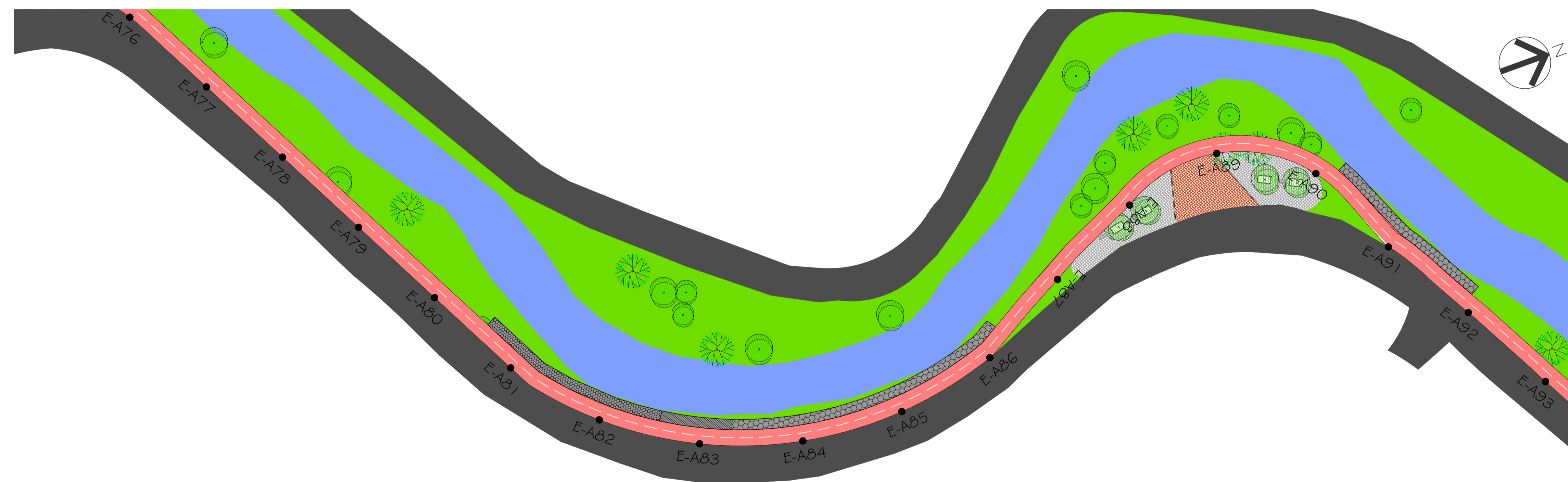
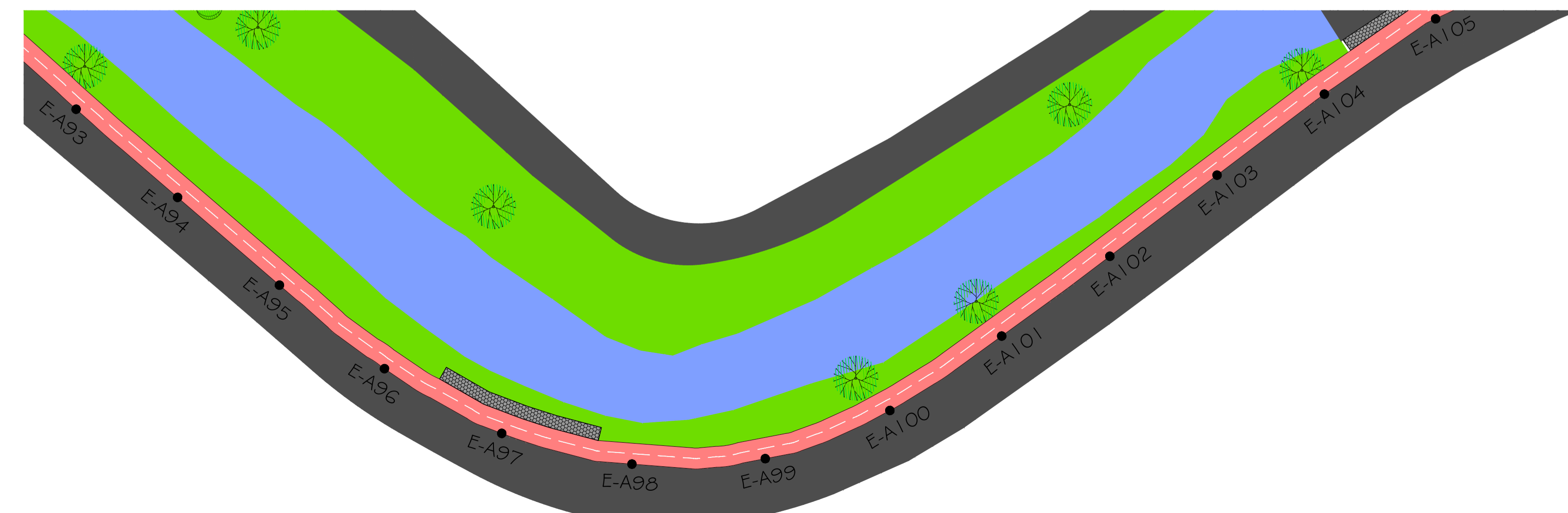


1 CICLOVIA - PLANTA BAIXA - TRECHO 06
ESCALA 1/500



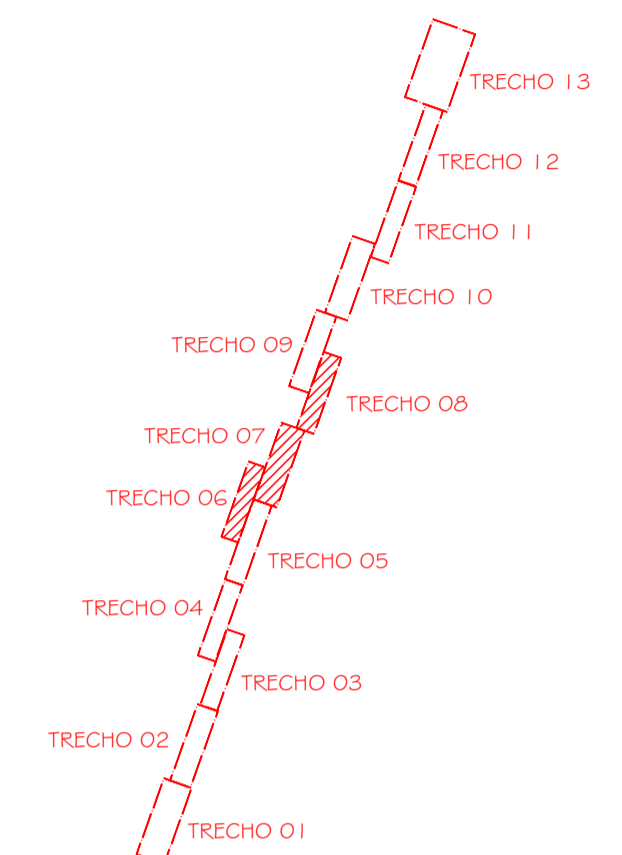
2 CICLOVIA - PLANTA BAIXA - TRECHO 07
ESCALA 1/500



3 CICLOVIA - PLANTA BAIXA - TRECHO 08
ESCALA 1/500



LEGENDA	
PAVIMENTAÇÃO	
	ASFALTO
	PISO EM CONCRETO (CALÇADAS)
	CICLOVIA
PAISAGISMO	
	GRAMA / ÁREA A SER TRABALHADA COM PAISAGISMO
CONTENÇÃO	
	MURO DE GABIÃO
	TERRAMESH
	MURO EM CONCRETO ARMADO



PLANTA CHAVE - AV. BARÃO DO RIO BRANCO
5/ ESCALA

CICLOVIA AVENIDA BARÃO DO RIO BRANCO					
ESTACAS	EXTENSÃO (m)	SEÇÃO TIPO	ESTACAS	EXTENSÃO (m)	SEÇÃO TIPO
E-A0 → E-A12	400,00	01A	E-A83 → E-A85+7	64,00	08
E-A12 → E-A22	200,00	01	E-A85+7 → E-A87+10	23,00	02
E-A22 → E-A25+11	71,00	10	E-A87+10 → E-A90+2	52,00	02
E-A25+11 → E-A27+1	30,00	08	E-A90+2 → E-A91+18	36,00	08
E-A27+1 → E-A30	59,00	10	E-A91+18 → E-A96+7	89,00	02
E-A30 → E-A34+12	92,00	02	E-A96+7 → E-A97+15	28,00	04
E-A34+12 → E-A36+2	30,00	04	E-A97+15 → E-A104+6	131,00	02
E-A36+2 → E-A37+2	20,00	05A	E-A104+6 → E-A104+16	17,00	Pintura na pista
E-A37+2 → E-A38+17	35,00	06	E-A104+16 → E-A106+8	41,00	04
E-A38+17 → E-A42+7	70,00	08	E-A106+8 → E-A114	152,00	02
E-A42+7 → E-A44+13	46,00	05	E-A114 → E-A114+10	10,00	Pintura na pista
E-A44+13 → E-A46	27,00	03	E-A114+10 → E-A126+1	231,00	02
E-A46 → E-A49+10	70,00	03	E-A126+1 → E-A128+19	58,00	08
E-A49+10 → E-A54+8	98,00	02	E-A128+19 → E-A131+17,5	58,50	02
E-A54+8 → E-A55+2	14,00	08	E-A131+17,5 → E-A135+17,5	80,00	04
E-A55+2 → E-A58+14	72,00	01	E-A135+17,5 → E-A140+10	92,50	09
E-A58+14 → E-A60+12	38,00	11	E-A140+10 → E-A140+15	5,00	08
E-A60+12 → E-A62+3	31,00	08	E-A140+15 → E-A149+4	169,00	02
E-A62+3 → E-A64+5	42,00	02	E-A149+4 → E-A151	36,00	04
E-A64+5 → E-A65+10	25,00	04	E-A151 → E-A153+4	44,00	12
E-A65+10 → E-A71+6	116,00	01	E-A153+4 → E-A157+4	80,00	12
E-A71+6 → E-A72	14,00	Pintura na pista	E-A157+4 → E-A162+5	101,00	02
E-A72 → E-A75+8	68,00	02	E-A162+5 → E-A165	55,00	07
E-A75+8 → E-A80+10	102,00	02	E-A165 → E-A168+14 (Final)	73,00	12
E-A80+10 → E-A82+12	42,00	04			
E-A82+12 → E-A83+3	11,00	06			

NOTAS GERAIS

1 - CONFERIR MEDIDAS NO LOCAL;
2 - NÍVEIS E DIMENSÕES EM METRO;

DIREITOS AUTORAIS RESERVADOS. A REPRODUÇÃO TOTAL OU PARCIAL SEM PRÉVIA AUTORIZAÇÃO, SUJEITARÁ O INFRATOR AS PENAS DA LEI FEDERAL 9610/98 E LEI ESTADUAL Nº 4144.

00	EMISSION INICIAL	27/11/2025	LCDO
REVISÃO	DISCRIMINAÇÃO	DATA	RESP.

CONSTRUTORA

PROJETISTA

LABORADO: AV. BARÃO DO RIO BRANCO - CENTRO, PETRÓPOLIS - RJ

ARQUIVO: THEO2403-ANTURB-02-06_R0.dwg

ANTEPROJETO DO PARQUE FLUVIAL LINEAR DA AV. BARÃO DO RIO BRANCO

CICLOVIA - PLANTA BAIXA
TRECHOS 6/7/8

THEO2403-ANTURB-04

ELABORADO: LUIS CARLOS D. DE OLIVEIRA
ENGENHEIRO CIVIL
CREA-RJ 91100475-1

VISTO: [Signature]

PLANTA: 04/08

DATA: NOV/2025

DESENHO: ROSANGELA MOURA

ESCALA: 1/500

SETAGEM	COR	ESPESS
1	0.1	
2	0.2	
3	0.3	
4	0.30	
5	0.4	
6	0.4	
7	0.05	
8	0.1	
9	0.1	
10-255	0.2	