

**COMISSÃO DE AVALIAÇÃO DE BENS MÓVEIS INSERVÍVEIS****LAUDO TÉCNICO DE AVALIAÇÃO DE BENS MÓVEIS INSERVÍVEIS Nº 001/2026**

Boa Vista-RR, 17 de dezembro de 2025.

<b>1. IDENTIFICAÇÃO DA COMISSÃO</b>
A Comissão de Avaliação de Bens Móveis Inservíveis do Conselho Regional de Odontologia de Roraima – CRO-RR, designada por meio da Portaria nº 0021/2025, no uso de suas atribuições, apresenta o presente Laudo Técnico de Avaliação
<b>2. FINALIDADE</b>
O presente laudo tem por finalidade proceder à avaliação de bens móveis classificados como inservíveis, pertencentes ao patrimônio do CRO-RR, visando subsidiar sua baixa patrimonial e posterior alienação, na modalidade leilão, em conformidade com a legislação vigente.
<b>3. FUNDAMENTAÇÃO LEGAL</b>
A presente avaliação está fundamentada nos seguintes dispositivos: <ul style="list-style-type: none"><li>• Lei nº 14.133/2021 (Nova Lei de Licitações e Contratos Administrativos), especialmente no que dispõe sobre alienação de bens públicos;</li><li>• Normas de administração patrimonial aplicáveis à Administração Pública;</li><li>• Princípios da economicidade, eficiência e interesse público.</li></ul>
<b>4. METODOLOGIA DE AVALIAÇÃO</b>
A avaliação dos bens foi realizada mediante: <ul style="list-style-type: none"><li>• Inspeção visual detalhada dos veículos;</li><li>• Verificação do estado de conservação geral;</li><li>• Análise das condições mecânicas e estruturais;</li><li>• Consideração do tempo de uso e desgaste natural;</li><li>• Pesquisa de mercado com base em veículos similares em condições equivalentes;</li><li>• Avaliação do custo-benefício de eventual recuperação.</li></ul>
<b>5. IDENTIFICAÇÃO E DESCRIÇÃO DOS BENS</b>
<b>5.1 Veículo 01</b> <ul style="list-style-type: none"><li>• Tipo: Automóvel</li><li>• Modelo: Celta</li><li>• Quantidade: 01 unidade</li><li>• Situação: Inservível</li></ul> <p><b>Descrição do estado:</b> O veículo apresenta desgaste acentuado em sua estrutura geral, com evidências de falhas mecânicas relevantes, comprometimento de componentes essenciais para funcionamento e condições inadequadas para uso seguro e contínuo. A recuperação mostra-se antieconômica frente ao valor de mercado.</p>
<b>5.2 Veículo 02</b> <ul style="list-style-type: none"><li>• Tipo: Caminhonete</li></ul>



- Modelo: S-10
- Quantidade: 01 unidade
- Situação: Inservível

**Descrição do estado:**

O veículo encontra-se em avançado estado de deterioração, com problemas mecânicos e estruturais significativos, além de desgaste natural decorrente do uso prolongado. A manutenção necessária para retorno às condições operacionais é considerada economicamente inviável

**6. CLASSIFICAÇÃO DOS BENS**

Nos termos das normas patrimoniais aplicáveis, os bens foram classificados como:

**Bens Inservíveis – Antieconômicos**, por apresentarem custo de recuperação superior ao seu benefício operacional.

**7. AVALIAÇÃO DE VALORES**

Após análise técnica e pesquisa de mercado, a Comissão atribui os seguintes valores estimados para alienação:

- **Veículo modelo Celta:**  
**Valor recomendado para leilão:** R\$ 5.500,00 (cinco mil e quinhentos reais)
- **Veículo modelo S-10:**  
**Valor recomendado para leilão:** R\$ 24.400,00 (vinte e quatro mil e quatrocentos reais)

Os valores acima representam estimativas compatíveis com o estado de conservação dos bens e as condições do mercado

**8. RECOMENDAÇÃO**

A Comissão recomenda:

- A **baixa patrimonial** dos bens descritos;
- A **alienação por meio de leilão público**, conforme previsto na legislação vigente;
- A adoção dos valores indicados neste laudo como **lance mínimo inicial**.

**9. CONCLUSÃO**

Diante das condições observadas durante a avaliação, conclui-se que os veículos analisados não mais atendem às necessidades operacionais do Conselho Regional de Odontologia de Roraima – CRO-RR, sendo classificados como bens inservíveis, na modalidade antieconômicos, nos termos da legislação aplicável.

Verifica-se que a manutenção desses bens no patrimônio público mostra-se desvantajosa, considerando os elevados custos com manutenção corretiva e preventiva, a crescente dificuldade de obtenção de peças de reposição e o aumento do consumo de combustível, fatores que oneram de forma significativa os recursos públicos.

Ademais, constatam-se frequentes paralisações operacionais decorrentes de falhas mecânicas, comprometendo a disponibilidade dos veículos e, conseqüentemente, a continuidade e eficiência dos serviços prestados por este Conselho.

Ressalta-se, ainda, que os veículos apresentam padrões de segurança e desempenho inferiores aos atualmente exigidos, não dispendo, em sua maioria, de itens essenciais, o que pode representar riscos



aos servidores que deles fazem uso.

Sob o aspecto ambiental, observa-se que tais veículos tendem a apresentar maior emissão de poluentes, em desacordo com práticas sustentáveis e com as diretrizes de responsabilidade socioambiental da Administração Pública.

Diante do exposto, recomenda-se a alienação dos referidos bens, na modalidade de leilão, como medida que atende aos princípios da economicidade, eficiência e interesse público, promovendo a adequada gestão do patrimônio e a racionalização dos recursos do CRO-RR.

#### 10. ANEXOS

- Registro fotográfico dos bens;
- Cotações de mercado

**FERNANDA CHRISTINA MARCOLINO MENDES**  
Presidente da Comissão

**MARIA CONSOLATA DE OLIVEIRA**  
Membro

**MARILENE DE SOUSA LIMA**  
Membro















































## **Dados do veículo**

- **Veículo:** Chevrolet Celta 3 portas
  - **Ano:** 2002/2003
  - **Valor FIPE:** R\$ 13.320
  - **Estado mecânico:** Ruim
  - **Lataria/pintura:** Riscos
  - **Documentação:** Em dia
  - **Tipo de venda:** Leilão (assumido extrajudicial)
- 

## **Cálculo da depreciação**

### **1 Estado mecânico (ruim)**

- Desconto aplicado: **-35%**  
 $\text{R\$ } 13.320 \times 35\% = \text{R\$ } 4.662$   
Valor parcial:  $\text{R\$ } 13.320 - 4.662 = \text{R\$ } 8.658$
- 

### **2 Lataria com riscos**

- Desconto aplicado: **-10%**  
 $\text{R\$ } 13.320 \times 10\% = \text{R\$ } 1.332$   
Valor parcial:  $\text{R\$ } 8.658 - 1.332 = \text{R\$ } 7.326$
- 

### **3 Documentação em dia**

- **Sem desconto**  
Valor mantido: **R\$ 7.326**
- 

### **4 Deságio típico de leilão extrajudicial**

- Desconto aplicado: **-25%**  
 $\text{R\$ } 7.326 \times 25\% = \text{R\$ } 1.832$   
Valor final:  $\text{R\$ } 7.326 - 1.832 = \text{R\$ } 5.494$
- 

## **Valor final recomendado para leilão**

- **R\$ 5.500 (aproximadamente)**

★ **Faixa prática:**

- **Lance inicial:** R\$ 5.000 *250,00*
- **Venda rápida:** R\$ 5.500 a R\$ 6.000
- **Acima disso:** Pouca liquidez, devido à idade e estado mecânico

1

Faltam **14 12 32 42** para você terminar o ano de carro novo

**MOBIAUTO**

Comprar

Vender

Financiamento

Catálogo Okm

Serviços

Revista

Estou em Boa Vista/RR

Entrar

Início / Tabela Fipe / Fipe Carros / Chevrolet / Celta / 2002

## Tabela Fipe Chevrolet Celta 2002

Consulte o preço médio do Chevrolet Celta 2002

Ver ofertas de Chevrolet Celta 2002 em todo o Brasil

Chevrolet

Celta

2002

### Selecione uma versão do Chevrolet Celta 2002

Modelos	Preços	Código Fipe
Chevrolet Celta Super 1.0 VHC	R\$ 12.784	004202-1
Chevrolet Celta 1.0	R\$ 12.784	004202-1
Chevrolet Celta 1.0 VHC 2p	R\$ 12.784	004202-1

Está pensando em comprar, vender ou financiar um carro? Os preços do Celta 2002, da Chevrolet, variam conforme a versão. Os modelos mais básicos começam a partir de R\$ 12.784, esse valor está 0.45% maior em comparação ao mês passado, enquanto as versões mais completas chegam a R\$ 12.784 e para o modelo mais completo o valor está 0.45% maior em comparação ao mês passado. Os valores da Tabela Fipe são baseados nos preços médios do mercado brasileiro e são atualizados mensalmente no site da Mobiauto. Confira os anúncios do modelo e faça um bom negócio!

### Consulte outros anos do Chevrolet Celta

#### 2001

Preços de R\$ 12.123 a R\$ 12.123

#### 2003

Preços de R\$ 13.320 a R\$ 17.337

#### 2004

Preços de R\$ 13.653 a R\$ 18.128

#### 2005

Preços de R\$ 14.155 a R\$ 19.150

#### 2006

Preços de R\$ 14.510 a R\$ 19.629

#### 2007

Preços de R\$ 16.981 a R\$ 23.107

#### 2008

Preços de R\$ 18.762 a R\$ 21.333

#### 2009

Preços de R\$ 20.171 a R\$ 21.867

#### 2010

Preços de R\$ 20.676 a R\$ 24.456

#### 2011

Preços de R\$ 21.826 a R\$ 26.968

#### 2012

Preços de R\$ 23.638 a R\$ 29.477

Faltam **14 12 26 48** para você terminar o ano de carro novo

[Comprar](#)
[Vender](#)
[Financiamento](#)
[Catálogo Okm](#)
[Serviços](#)
[Revista](#)

Estou em Boa Vista/RR

Entrar

[Início](#) / [Tabela Fipe](#) / [Fipe Carros](#) / [Chevrolet](#) / [Celta](#) / [2003](#)

## Tabela Fipe Chevrolet Celta 2003

Consulte o preço médio do Chevrolet Celta 2003

[Ver ofertas de Chevrolet Celta 2003 em todo o Brasil](#)

[Chevrolet](#)
[Celta](#)
[2003](#)

### Selecione uma versão do Chevrolet Celta 2003

Modelos	Preços	Código Fipe
Chevrolet Celta Piquet 1.0 VHC	R\$ 13.320	004202-1
Chevrolet Celta 1.0 VHC 2p	R\$ 13.320	004202-1
Chevrolet Celta 1.0 VHC 4p	R\$ 13.320	004202-1

Está pensando em comprar, vender ou financiar um carro? Os preços do Celta 2003, da Chevrolet, variam conforme a versão. Os modelos mais básicos começam a partir de R\$ 13.320, esse valor está 1.53% maior em comparação ao mês passado, enquanto as versões mais completas chegam a R\$ 17.337 e para o modelo mais completo o valor está 3.5% maior em comparação ao mês passado. Os valores da Tabela Fipe são baseados nos preços médios do mercado brasileiro e são atualizados mensalmente no site da Mobiauto. Confira os anúncios do modelo e faça um bom negócio!

### Consulte outros anos do Chevrolet Celta

**2001**

Preços de R\$ 12.123 a R\$ 12.123

**2002**

Preços de R\$ 12.784 a R\$ 12.784

**2004**

Preços de R\$ 13.653 a R\$ 18.128

**2005**

Preços de R\$ 14.155 a R\$ 19.150

**2006**

Preços de R\$ 14.510 a R\$ 19.629

**2007**

Preços de R\$ 16.981 a R\$ 23.107

**2008**

Preços de R\$ 18.762 a R\$ 21.333

**2009**

Preços de R\$ 20.171 a R\$ 21.867

**2010**

Preços de R\$ 20.676 a R\$ 24.456

**2011**

Preços de R\$ 21.826 a R\$ 26.968

**2012**

Preços de R\$ 23.638 a R\$ 29.477

## Dados do veículo

- **Veículo:** Chevrolet S10 Cabine Dupla Colina
  - **Motorização:** 2.8 Diesel 4x4
  - **Ano:** 2009/2010
  - **Valor FIPE:** R\$ 65.106,00
  - **Estado mecânico:** Ruim
  - **Lataria:** Riscos e amassados
  - **Documentação:** Regular / sem multas
  - **Tipo de venda:** Leilão
- 

## Cálculo da depreciação

### **1** Estado mecânico (ruim)

☞ Desconto aplicado: **-35%**  
R\$ 65.106 × 35% = R\$ 22.787

Valor parcial: R\$ 42.319

---

### **2** Lataria com riscos e amassados

☞ Desconto aplicado: **-15%**  
R\$ 65.106 × 15% = R\$ 9.766

Valor parcial: R\$ 32.553

---

### **3** Documentação regular

☞ Sem desconto

Valor mantido: R\$ 32.553

---

### **4** Deságio típico de leilão (extrajudicial)

☞ Desconto aplicado: **-25%**

R\$ 32.553 × 25% = R\$ 8.138

---

## 💰 Valor final recomendado para leilão

● R\$ 24.400,00 (arremate esperado)

★ Faixa aceitável:

- **Lance inicial:** R\$ 22.000
- **Venda saudável:** R\$ 24.000 a R\$ 26.000
- **Acima disso:** difícil liquidez

*5% = 1.100,00*

---

## ⚠️ Observação importante

S10 diesel **tem boa demanda**, mas:

- Mecânica ruim afasta comprador comum
- Leiloeiro assume risco de motor/câmbio
- Comprador já precifica **revisão pesada (R\$ 10-15 mil)**

*S-10 = 1100  
Celta = 250  
-----  
1350,00*

Faltam **14 12 28 56** para você terminar o ano de carro novo

Início / Tabela Fipe / Fipe Carros / Chevrolet / S10 Cabine Dupla / 2009 / S10 Colina 4x4 2.8 Turbo Electronic (Cab Dupla)

### Tabela Fipe: Preço Chevrolet S10 Cabine Dupla 2009 S10 Colina 4x4 2.8 Turbo Electronic (Cab Dupla)

R\$ 62.308

Este é o preço de compra do veículo  
Mês de referência: Dez/2025

Ver ofertas de Chevrolet S10 Cabine Dupla 2009 S10 Colina 4x4 2.8 Turbo Electronic (Cab Dupla) em todo o Brasil

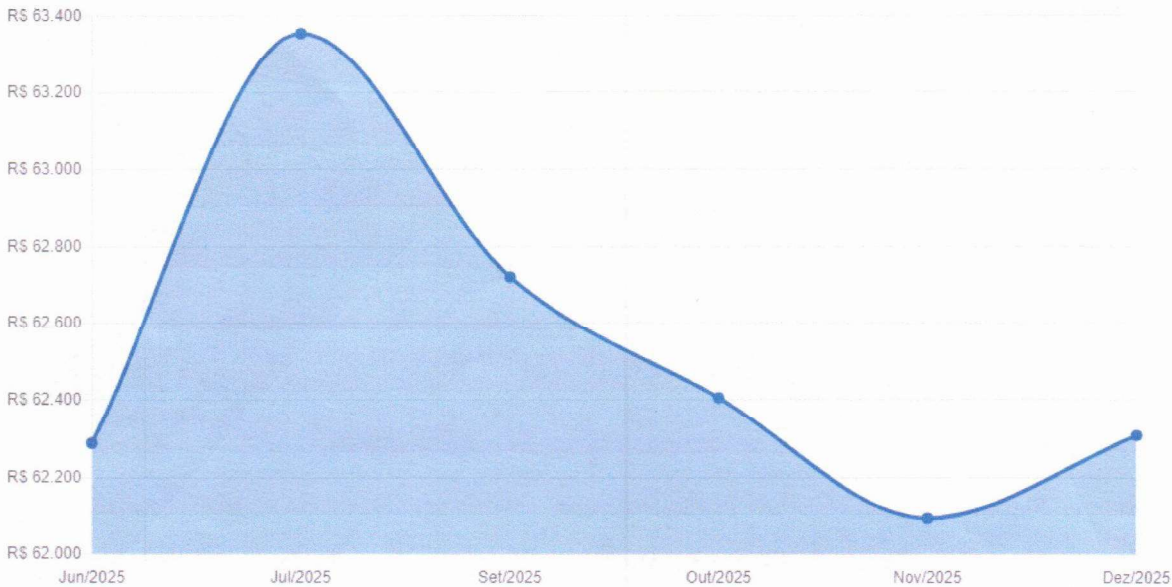
### Empréstimo com garantia de veículo

Empréstimo de até 100% do valor da sua moto ou carro que está em seu nome para você chegar onde quer.



Simule agora

### Histórico de preços Fipe



Mês de referência: Dez/2025

### Tabela de preços Fipe Chevrolet S10 Cabine Dupla 2009

Modelo	Preço	Código Fipe
Chevrolet S10 Cabine Dupla S10 Advantage 4x2 2.4 (Flex) (Cab Dupla)	R\$ 54.610	004322-2
Chevrolet S10 Cabine Dupla S10 Colina 4x2 2.8 Turbo Electronic (Cab Dupla)	R\$ 62.308	004304-4
Chevrolet S10 Cabine Dupla S10 Executive 4x2 2.4 (Flex) (Cab Dupla)	R\$ 60.675	004350-8
Chevrolet S10 Cabine Dupla S10 Executive 4x2 2.8 Turbo Electronic (Cab Dupla)	R\$ 64.472	004300-1
Chevrolet S10 Cabine Dupla S10 Executive 4x4 2.8 Turbo Electronic (Cab Dupla)	R\$ 68.302	004217-0
Chevrolet S10 Cabine Dupla S10 Tornado 4x2 2.8 Turbo Electronic (Cab Dupla)		004305-2

Faltam **14 12 28 56** para você terminar o ano de carro novo

**Ficha técnica**

Mecânica	Dimensões	Segurança e conforto	Som e bancos	Outros
Motorização: 2.8			Combustível: Diesel	
Potência (cv): 140 (D)			Torque (kgf.m): 34.670353 (D)	
Consumo cidade (km/l): 12.2 (D)			Consumo estrada (km/l): 15.1 (D)	
Tração: 4x4			Suspensão dianteira: Suspensão tipo braços triangulares e dianteira com barra estabilizadora, roda tipo independente e molas torção.	
Suspensão traseira: Suspensão tipo eixo transversal (beam), roda tipo rígida e molas feixe de lâminas.		Freios dianteiros: Dois freios à disco com dois discos ventilados.		
Freios traseiros: N/C				

**Ofertas para Chevrolet S10 Cabine Dupla 2009**



CHEVROLET S10 CABINE DUPLA  
S10 Advantage 4x2 2.4 (Flex) (Cab Dupla)

**R\$ 58.000**

Ver parcelas

CHEVROLET S10 TR...  
R\$ 5...

Ver mais ofertas

**Confira preços atualizados dos modelos mais procurados**

**Carros mais consultados**

A partir de R\$ 4.977  
Preços de Gol



A partir de R\$ 9.908  
Preços de Corolla



A partir de R\$ 39.785  
Preços de HB20



A partir de R\$ 38.355  
Preços de Onix



A partir de R\$ 11.017  
Preços de Strada



A partir de R\$ 8.549  
Preços de Civic





Faltam **14 12 28 02** para você terminar o ano de carro novo

Início / Tabela Fipe / Fipe Carros / Chevrolet / S10 Cabine Dupla / 2010 / S10 Colina 4x4 2.8 Turbo Electronic (Cab Dupla)

### Tabela Fipe: Preço Chevrolet S10 Cabine Dupla 2010 S10 Colina 4x4 2.8 Turbo Electronic (Cab Dupla)

**R\$ 65.106**

Este é o preço de compra do veículo  
Mês de referência: Dez/2025

Ver ofertas de Chevrolet S10 Cabine Dupla 2010 S10 Colina 4x4 2.8 Turbo Electronic (Cab Dupla) em todo o Brasil

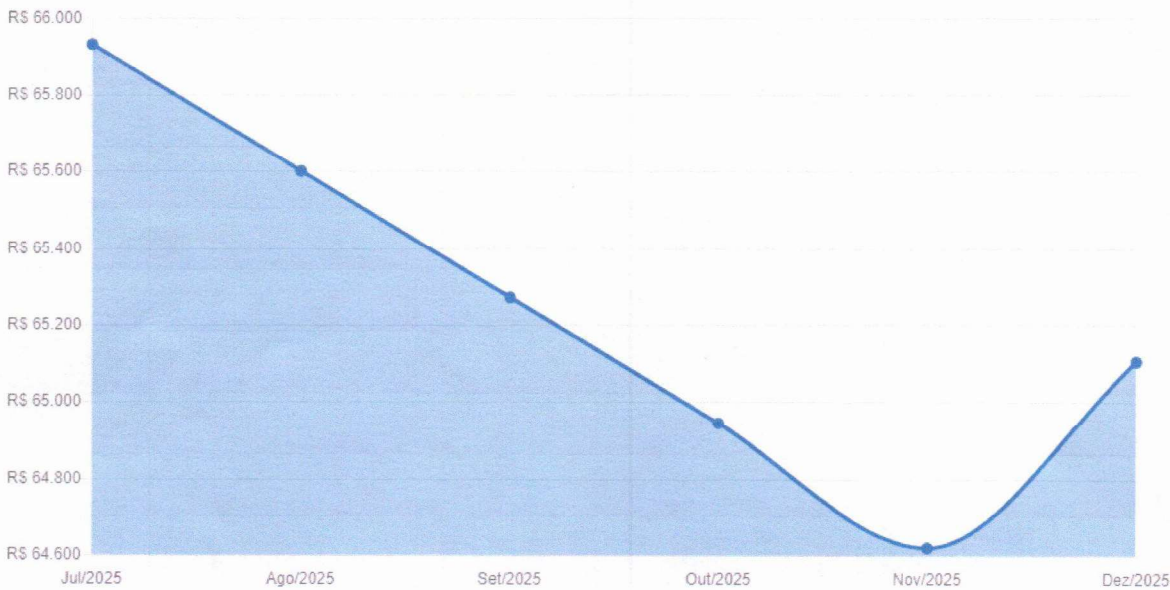
### Empréstimo com garantia de veículo

Empréstimo de até 100% do valor da sua moto ou carro que está em seu nome para você chegar onde quer.



Simule agora

#### Histórico de preços Fipe



Mês de referência: Dez/2025

#### Tabela de preços Fipe Chevrolet S10 Cabine Dupla 2010

Modelo	Preço	Código Fipe
Chevrolet S10 Cabine Dupla S10 Advantage 4x2 2.4 (Flex) (Cab Dupla)	R\$ 56.824	004322-2
Chevrolet S10 Cabine Dupla S10 Colina 4x2 2.8 Turbo Electronic (Cab Dupla)	R\$ 65.106	004304-4
Chevrolet S10 Cabine Dupla S10 Executive 4x2 2.4 (Flex) (Cab Dupla)	R\$ 62.301	004350-8
Chevrolet S10 Cabine Dupla S10 Tornado 4x2 2.8 Turbo Electronic (Cab Dupla)	R\$ 66.570	004305-2
Chevrolet S10 Cabine Dupla S10 Executive 4x2 2.8 Turbo Electronic (Cab Dupla)	R\$ 66.084	004300-1
Chevrolet S10 Cabine Dupla S10 Executive 4x4 2.8 Turbo Electronic (Cab Dupla)		004217-0

Dias Horas Min. Seg.

**Faltam 14 12 28 02**para você terminar  
o ano de carro novo**mobiauto**

Comprar

Vender

Financiamento

Catálogo 0km

Serviços

Revista

Estou  
em  
Boa  
Vista/RR**Ficha técnica**

Mecânica	Dimensões	Segurança e conforto	Som e bancos	Outros
Motorização: 2.8			Combustível: Diesel	
Potência (cv): 140 (D)			Torque (kgf.m): 34.670353 (D)	
Consumo cidade (km/l): 12.2 (D)			Consumo estrada (km/l): 15.1 (D)	
Tração: 4x4			Suspensão dianteira: Suspensão tipo braços triangulares e dianteira com barra estabilizadora, roda tipo independente e molas torção.	
Suspensão traseira: Suspensão tipo eixo transversal (beam), roda tipo rígida e molas feixe de lâminas.		Freios dianteiros: Dois freios à disco com dois discos ventilados.		
Freios traseiros: N/C				

**Ofertas para Chevrolet S10 Cabine Dupla 2010**CHEVROLET S10 CABINE DUPLA  
S10 Advantage 4x2 2.4 (Flex) (Cab Dupla)**R\$ 68.900**

Ver parcelas

CHEV  
S10 E**R\$ €**

Ver mais ofertas

**Confira preços atualizados dos modelos mais procurados****Carros mais consultados**A partir de  
R\$ 4.977  
Preços de GolA partir de  
R\$ 9.908  
Preços de CorollaA partir de  
R\$ 39.785  
Preços de HB20A partir de  
R\$ 38.355  
Preços de OnixA partir de  
R\$ 11.017  
Preços de StradaA partir de  
R\$ 8.549  
Preços de Civic