


	Descrição da Obra: CENTRO DE REABILITAÇÃO		Bancos	BDI Serviço: 23,23%	Encargos Sociais Não Desonerado
	Local de Execução: Rua C - Distrito de Veranópolis		SINAPI - 12/2025 - MT		
	Proprietário: Prefeitura Municipal de Confresa - MT		SBC - 01/2026 - MT		Valor do Orçamento: R\$ 965.201,67
	Data Orçamento: 29/01/2026				

Orçamento Sintético


Item	Código	Banco	Descrição	Und	Quant.	Valor Unit	Valor Unit com BDI	Total
1			SERVIÇOS PRELIMINARES		1		50.828,66	50.828,66
1.1	103689	SINAPI	FORNECIMENTO E INSTALAÇÃO DE PLACA DE OBRA COM CHAPA GALVANIZADA E ESTRUTURA DE MADEIRA. AF_03/2022_PS	m²	3	466,67	575,07	1.725,21
1.2	105009	SINAPI	LOCAÇÃO CONVENCIONAL DE OBRA, UTILIZANDO GABARITO DE TÁBUAS CORRIDAS PONTALETADAS A CADA 1,50M - 2 UTILIZAÇÕES. AF_03/2024	M	88,2	80,14	98,75	8.709,75
1.3	CP-CIV-03	Próprio	ALUGUEL DE IMÓVEL PARA ALOJAMENTO DE PESSOAL	UN	10	1.300,00	1.601,99	16.019,90
1.4	98459	SINAPI	TAPUME COM TELHA METÁLICA. AF_03/2024	m²	220	89,91	110,79	24.373,80
2			ADMINISTRAÇÃO LOCAL		1		93.709,02	93.709,02
2.1	CP-CIV-01	Próprio	ADMINISTRAÇÃO DE OBRA	UND	1	76.044,00	93.709,02	93.709,02
3			ESTRUTURA DE CONCRETO ARMADO		1		184.225,91	184.225,91
3.1			FUNDAÇÃO (SAPATA E ARRANQUE)		1		21.567,26	21.567,26
3.1.1	98524	SINAPI	LIMPEZA MANUAL DE VEGETAÇÃO EM TERRENO COM ENXADA. AF_03/2024	m²	122	4,94	6,08	741,76
3.1.2	96522	SINAPI	ESCAVAÇÃO MANUAL PARA BLOCO DE COROAMENTO OU SAPATA (SEM ESCAVAÇÃO PARA COLOCAÇÃO DE FÔRMAS). AF_01/2024	m³	6,6	152,05	187,37	1.236,64
3.1.3	92413	SINAPI	MONTAGEM E DESMONTAGEM DE FÔRMA DE PILARES RETANGULARES E ESTRUTURAS SIMILARES, PÉ-DIREITO SIMPLES, EM MADEIRA SERRADA, 4 UTILIZAÇÕES. AF_09/2020	m²	37,3	114,42	140,99	5.258,92
3.1.4	104916	SINAPI	ARMAÇÃO DE SAPATA ISOLADA, VIGA BALDRAME E SAPATA CORRIDA UTILIZANDO AÇO CA-60 DE 5 MM - MONTAGEM. AF_01/2024	KG	29,2	17,30	21,31	622,25
3.1.5	104918	SINAPI	ARMAÇÃO DE SAPATA ISOLADA, VIGA BALDRAME E SAPATA CORRIDA UTILIZANDO AÇO CA-50 DE 8 MM - MONTAGEM. AF_01/2024	KG	139,3	14,74	18,16	2.529,68
3.1.6	104919	SINAPI	ARMAÇÃO DE SAPATA ISOLADA, VIGA BALDRAME E SAPATA CORRIDA UTILIZANDO AÇO CA-50 DE 10 MM - MONTAGEM. AF_01/2024	KG	127,5	13,12	16,16	2.060,40
3.1.7	104920	SINAPI	ARMAÇÃO DE BLOCO, SAPATA ISOLADA, VIGA BALDRAME E SAPATA CORRIDA UTILIZANDO AÇO CA-50 DE 12,5 MM - MONTAGEM. AF_01/2024	KG	50,5	11,11	13,69	691,34
3.1.8	94965	SINAPI	CONCRETO FCK = 25MPA, TRAÇO 1:2,3:2,7 (EM MASSA SECA DE CIMENTO/ AREIA MÉDIA/ BRITA 1) - PREPARO MECÂNICO COM BETONEIRA 400 L. AF_05/2021	m³	6,9	649,89	800,85	5.525,86
3.1.9	103670	SINAPI	LANÇAMENTO COM USO DE BALDES, ADENSAMENTO E ACABAMENTO DE CONCRETO EM ESTRUTURAS. AF_02/2022	m³	6,9	315,60	388,91	2.683,47
3.1.10	93382	SINAPI	REATERRO MANUAL DE VALAS, COM COMPACTADOR DE SOLOS DE PERCUSSÃO. AF_08/2023	m³	6,6	26,68	32,87	216,94
3.2			VIGAS BALDRAMES		1		39.194,54	39.194,54
3.2.1	96527	SINAPI	ESCAVAÇÃO MANUAL PARA VIGA BALDRAME OU SAPATA CORRIDA (INCLUINDO ESCAVAÇÃO PARA COLOCAÇÃO DE FÔRMAS). AF_01/2024	m³	23,5	110,78	136,51	3.207,98
3.2.2	96533	SINAPI	FABRICAÇÃO, MONTAGEM E DESMONTAGEM DE FÔRMA PARA VIGA BALDRAME, EM MADEIRA SERRADA, E=25 MM, 2 UTILIZAÇÕES. AF_01/2024	m²	103,59	108,79	134,06	13.887,27
3.2.3	104916	SINAPI	ARMAÇÃO DE SAPATA ISOLADA, VIGA BALDRAME E SAPATA CORRIDA UTILIZANDO AÇO CA-60 DE 5 MM - MONTAGEM. AF_01/2024	KG	96,3	17,30	21,31	2.052,15
3.2.4	104918	SINAPI	ARMAÇÃO DE SAPATA ISOLADA, VIGA BALDRAME E SAPATA CORRIDA UTILIZANDO AÇO CA-50 DE 8 MM - MONTAGEM. AF_01/2024	KG	69,2	14,74	18,16	1.256,67
3.2.5	104919	SINAPI	ARMAÇÃO DE SAPATA ISOLADA, VIGA BALDRAME E SAPATA CORRIDA UTILIZANDO AÇO CA-50 DE 10 MM - MONTAGEM. AF_01/2024	KG	166,82	13,12	16,16	2.695,81
3.2.6	104920	SINAPI	ARMAÇÃO DE BLOCO, SAPATA ISOLADA, VIGA BALDRAME E SAPATA CORRIDA UTILIZANDO AÇO CA-50 DE 12,5 MM - MONTAGEM. AF_01/2024	KG	98,2	11,11	13,69	1.344,35


Item	Código	Banco	Descrição	Und	Quant.	Valor Unit	Valor Unit com BDI	Total	
									Orçamento Sintético
			Descrição da Obra: CENTRO DE REABILITAÇÃO Local de Execução: Rua C - Distrito de Veranópolis Proprietário: Prefeitura Municipal de Confresa - MT Data Orçamento: 29/01/2026		Bancos SINAPI - 12/2025 - MT SBC - 01/2026 - MT		BDI Serviço: 23,23%	Encargos Sociais Não Desonerado Valor do Orçamento: R\$ 965.201,67	
Orçamento Sintético									
3.2.7	103682	SINAPI	CONCRETAGEM DE VIGAS E LAJES, FCK=25 MPA, PARA QUALQUER TIPO DE LAJE COM BALDES EM EDIFICAÇÃO TÉRREA - LANÇAMENTO, ADENSAMENTO E ACABAMENTO. AF_02/2022	m³	6,4	1.237,46	1.524,92	9.759,48	
3.2.8	98557	SINAPI	IMPERMEABILIZAÇÃO DE SUPERFÍCIE COM EMULSÃO ASFÁLTICA, 2 DEMÃOS. AF_09/2023	m²	100,5	40,30	49,66	4.990,83	
3.3			PILARES		1		33.547,02	33.547,02	
3.3.1	92411	SINAPI	MONTAGEM E DESMONTAGEM DE FÔRMA DE PILARES RETANGULARES E ESTRUTURAS SIMILARES, PÉ-DIREITO SIMPLES, EM MADEIRA SERRADA, 2 UTILIZAÇÕES. AF_09/2020	m²	90	177,12	218,26	19.643,40	
3.3.2	92759	SINAPI	ARMAÇÃO DE PILAR OU VIGA DE ESTRUTURA CONVENCIONAL DE CONCRETO ARMADO UTILIZANDO AÇO CA-60 DE 5,0 MM - MONTAGEM. AF_06/2022	KG	115,6	14,54	17,91	2.070,39	
3.3.3	92762	SINAPI	ARMAÇÃO DE PILAR OU VIGA DE ESTRUTURA CONVENCIONAL DE CONCRETO ARMADO UTILIZANDO AÇO CA-50 DE 10,0 MM - MONTAGEM. AF_06/2022	KG	162,91	11,34	13,97	2.275,85	
3.3.4	92763	SINAPI	ARMAÇÃO DE PILAR OU VIGA DE ESTRUTURA CONVENCIONAL DE CONCRETO ARMADO UTILIZANDO AÇO CA-50 DE 12,5 MM - MONTAGEM. AF_06/2022	KG	123,82	9,51	11,71	1.449,93	
3.3.5	103669	SINAPI	CONCRETAGEM DE PILARES, FCK = 25 MPA, COM USO DE BALDES - LANÇAMENTO, ADENSAMENTO E ACABAMENTO. AF_02/2022	m³	5,4	1.218,36	1.501,38	8.107,45	
3.4			VIGAS SUPERIORES		1		64.920,05	64.920,05	
3.4.1	92447	SINAPI	MONTAGEM E DESMONTAGEM DE FÔRMA DE VIGA, ESCORAMENTO COM PONTALETE DE MADEIRA, PÉ-DIREITO SIMPLES, EM MADEIRA SERRADA, 2 UTILIZAÇÕES. AF_09/2020	m²	143,72	208,44	256,86	36.915,91	
3.4.2	92759	SINAPI	ARMAÇÃO DE PILAR OU VIGA DE ESTRUTURA CONVENCIONAL DE CONCRETO ARMADO UTILIZANDO AÇO CA-60 DE 5,0 MM - MONTAGEM. AF_06/2022	KG	184	14,54	17,91	3.295,44	
3.4.3	92760	SINAPI	ARMAÇÃO DE PILAR OU VIGA DE ESTRUTURA CONVENCIONAL DE CONCRETO ARMADO UTILIZANDO AÇO CA-50 DE 6,3 MM - MONTAGEM. AF_06/2022	KG	97,4	13,63	16,79	1.635,34	
3.4.4	92761	SINAPI	ARMAÇÃO DE PILAR OU VIGA DE ESTRUTURA CONVENCIONAL DE CONCRETO ARMADO UTILIZANDO AÇO CA-50 DE 8,0 MM - MONTAGEM. AF_06/2022	KG	127,65	12,74	15,69	2.002,82	
3.4.5	92762	SINAPI	ARMAÇÃO DE PILAR OU VIGA DE ESTRUTURA CONVENCIONAL DE CONCRETO ARMADO UTILIZANDO AÇO CA-50 DE 10,0 MM - MONTAGEM. AF_06/2022	KG	122	11,34	13,97	1.704,34	
3.4.6	92763	SINAPI	ARMAÇÃO DE PILAR OU VIGA DE ESTRUTURA CONVENCIONAL DE CONCRETO ARMADO UTILIZANDO AÇO CA-50 DE 12,5 MM - MONTAGEM. AF_06/2022	KG	219,55	9,51	11,71	2.570,93	
3.4.7	92764	SINAPI	ARMAÇÃO DE PILAR OU VIGA DE ESTRUTURA CONVENCIONAL DE CONCRETO ARMADO UTILIZANDO AÇO CA-50 DE 16,0 MM - MONTAGEM. AF_06/2022	KG	57,1	9,19	11,32	646,37	
3.4.8	103682	SINAPI	CONCRETAGEM DE VIGAS E LAJES, FCK=25 MPA, PARA QUALQUER TIPO DE LAJE COM BALDES EM EDIFICAÇÃO TÉRREA - LANÇAMENTO, ADENSAMENTO E ACABAMENTO. AF_02/2022	m³	10,59	1.237,46	1.524,92	16.148,90	
3.5			LAJE MACIÇA (BEIRAL)		1		23.511,57	23.511,57	
3.5.1	92484	SINAPI	MONTAGEM E DESMONTAGEM DE FÔRMA DE LAJE MACIÇA, PÉ-DIREITO SIMPLES, EM MADEIRA SERRADA, 2 UTILIZAÇÕES. AF_09/2020	m²	37,38	225,49	277,87	10.386,78	
3.5.2	92768	SINAPI	ARMAÇÃO DE LAJE DE ESTRUTURA CONVENCIONAL DE CONCRETO ARMADO UTILIZANDO AÇO CA-60 DE 5,0 MM - MONTAGEM. AF_06/2022	KG	45	13,97	17,21	774,45	
3.5.3	92769	SINAPI	ARMAÇÃO DE LAJE DE ESTRUTURA CONVENCIONAL DE CONCRETO ARMADO UTILIZANDO AÇO CA-50 DE 6,3 MM - MONTAGEM. AF_06/2022	KG	174,1	13,08	16,11	2.804,75	
3.5.4	92770	SINAPI	ARMAÇÃO DE LAJE DE ESTRUTURA CONVENCIONAL DE CONCRETO ARMADO UTILIZANDO AÇO CA-50 DE 8,0 MM - MONTAGEM. AF_06/2022	KG	82,3	12,22	15,05	1.238,61	

Item	Código	Banco	Descrição	Und	Quant.	Valor Unit	Valor Unit com BDI	Total	
									Orçamento Sintético
			Descrição da Obra: CENTRO DE REABILITAÇÃO Local de Execução: Rua C - Distrito de Veranópolis Proprietário: Prefeitura Municipal de Confresa - MT Data Orçamento: 29/01/2026			Bancos SINAPI - 12/2025 - MT SBC - 01/2026 - MT		BDI Serviço: 23,23%	Encargos Sociais Não Desonerado Valor do Orçamento: R\$ 965.201,67
Orçamento Sintético									
3.5.5	92771	SINAPI	ARMAÇÃO DE LAJE DE ESTRUTURA CONVENCIONAL DE CONCRETO ARMADO UTILIZANDO AÇO CA-50 DE 10,0 MM - MONTAGEM. AF_06/2022	KG	51	10,86	13,38	682,38	
3.5.6	103682	SINAPI	CONCRETAGEM DE VIGAS E LAJES, FCK=25 MPA, PARA QUALQUER TIPO DE LAJE COM BALDES EM EDIFICAÇÃO TÉRREA - LANÇAMENTO, ADENSAMENTO E ACABAMENTO. AF_02/2022	m³	5	1.237,46	1.524,92	7.624,60	
3.6			LAJE PRÉ-MOLDADA (CAIXA D'ÁGUA)		1		1.485,47	1.485,47	
3.6.1	023352	SBC	LAJE PREMOLDADA PARA PISO CARGA 200kg/m2 VAO 4,5m	m²	4,84	124,50	153,42	742,55	
3.6.2	00021141	SINAPI	TELA DE AÇO SOLDADA NERVURADA, CA-60, Q-92, (1,48 KG/M2), DIAMETRO DO FIO = 4,2 MM, LARGURA = 2,45 X 60 M DE COMPRIMENTO, ESPACAMENTO DA MALHA = 15 X 15 CM	M²	4,84	14,63	18,02	87,21	
3.6.3	103682	SINAPI	CONCRETAGEM DE VIGAS E LAJES, FCK=25 MPA, PARA QUALQUER TIPO DE LAJE COM BALDES EM EDIFICAÇÃO TÉRREA - LANÇAMENTO, ADENSAMENTO E ACABAMENTO. AF_02/2022	m³	0,43	1.237,46	1.524,92	655,71	
4			ALVENARIAS E VEDAÇÃO		1		82.922,68	82.922,68	
4.1			TÉRREO		1		68.718,94	68.718,94	
4.1.1	103328	SINAPI	ALVENARIA DE VEDAÇÃO DE BLOCOS CERÂMICOS FURADOS NA HORIZONTAL DE 9X19X19 CM (ESPESSURA 9 CM) E ARGAMASSA DE ASSENTAMENTO COM PREPARO EM BETONEIRA. AF_12/2021	m²	506,46	105,45	129,94	65.809,41	
4.1.2	105023	SINAPI	VERGA MOLDADA IN LOCO EM CONCRETO, ESPESSURA DE *15* CM. AF_03/2024 (PORTAS)	M	13	68,76	84,73	1.101,49	
4.1.3	105023	SINAPI	VERGA MOLDADA IN LOCO EM CONCRETO, ESPESSURA DE *15* CM. AF_03/2024 (JANELAS)	M	12	68,76	84,73	1.016,76	
4.1.4	105031	SINAPI	CONTRAVERGA MOLDADA IN LOCO COM UTILIZAÇÃO DE BLOCOS CANALETA, ESPESSURA DE *15* CM. AF_03/2024	M	12	53,51	65,94	791,28	
4.2			PLATIBANDAS		1		14.203,74	14.203,74	
4.2.1	103328	SINAPI	ALVENARIA DE VEDAÇÃO DE BLOCOS CERÂMICOS FURADOS NA HORIZONTAL DE 9X19X19 CM (ESPESSURA 9 CM) E ARGAMASSA DE ASSENTAMENTO COM PREPARO EM BETONEIRA. AF_12/2021	m²	109,31	105,45	129,94	14.203,74	
5			COBERTURA		1		104.848,73	104.848,73	
5.1	92614	SINAPI	FABRICAÇÃO E INSTALAÇÃO DE TESOURA INTEIRA EM AÇO, VÃO DE 9 M, PARA TELHA ONDULADA DE FIBROCIMENTO, METÁLICA, PLÁSTICA OU TERMOACÚSTICA, INCLUSO IÇAMENTO. AF_07/2019	UN	11	1.643,86	2.025,72	22.282,92	
5.2	92580	SINAPI	TRAMA DE AÇO COMPOSTA POR TERÇAS PARA TELHADOS DE ATÉ 2 ÁGUAS PARA TELHA ONDULADA DE FIBROCIMENTO, METÁLICA, PLÁSTICA OU TERMOACÚSTICA, INCLUSO TRANSPORTE VERTICAL. AF_07/2019	m²	287,41	48,99	60,37	17.350,94	
5.3	94216	SINAPI	TELHAMENTO COM TELHA METÁLICA TERMOACÚSTICA E = 30 MM, COM ATÉ 2 ÁGUAS, INCLUSO IÇAMENTO. AF_07/2019	m²	287,41	153,46	189,10	54.349,23	
5.4	100721	SINAPI	PINTURA COM TINTA ALQUÍDICA DE FUNDO (TIPO ZARCÃO) PULVERIZADA SOBRE SUPERFÍCIES METÁLICAS (EXCETO PERFIL) EXECUTADO EM OBRA (POR DEMÃO). AF_01/2020_PE	m²	228,27	26,77	32,98	7.528,34	
5.5	100735	SINAPI	PINTURA COM TINTA ACRÍLICA DE ACABAMENTO PULVERIZADA SOBRE SUPERFÍCIES METÁLICAS (EXCETO PERFIL) EXECUTADO EM OBRA (POR DEMÃO). AF_01/2020_PE	m²	228,27	11,87	14,62	3.337,30	
6			INSTALAÇÕES PLUVIAIS		1		18.608,56	18.608,56	


Item	Código	Banco	Descrição	Und	Quant.	Valor Unit	Valor Unit com BDI	Total	
									Orçamento Sintético
			Descrição da Obra: CENTRO DE REABILITAÇÃO Local de Execução: Rua C - Distrito de Veranópolis Proprietário: Prefeitura Municipal de Confresa - MT Data Orçamento: 29/01/2026			Bancos SINAPI - 12/2025 - MT SBC - 01/2026 - MT		BDI Serviço: 23,23%	Encargos Sociais Não Desonerado Valor do Orçamento: R\$ 965.201,67
Orçamento Sintético									
Item	Código	Banco	Descrição	Und	Quant.	Valor Unit	Valor Unit com BDI	Total	
6.1	94229	SINAPI	CALHA EM CHAPA DE AÇO GALVANIZADO NÚMERO 24, DESENVOLVIMENTO DE 100 CM, INCLUSO TRANSPORTE VERTICAL. AF_07/2019	M	31,5	170,47	210,07	6.617,20	
6.2	94228	SINAPI	CALHA EM CHAPA DE AÇO GALVANIZADO NÚMERO 24, DESENVOLVIMENTO DE 50 CM, INCLUSO TRANSPORTE VERTICAL. AF_07/2019	M	7	88,21	108,70	760,90	
6.3	100327	SINAPI	RUFO EXTERNO/INTERNO EM CHAPA DE AÇO GALVANIZADO NÚMERO 26, CORTE DE 33 CM, INCLUSO IÇAMENTO. AF_07/2019	M	75,6	60,25	74,24	5.612,54	
6.4	101979	SINAPI	CHAPIM (RUFO CAPA) EM AÇO GALVANIZADO, CORTE 33. AF_11/2020	M	69	44,32	54,61	3.768,09	
6.5	89800	SINAPI	TUBO PVC, SERIE NORMAL, ESGOTO PREDIAL, DN 100 MM, FORNECIDO E INSTALADO EM PRUMADA DE ESGOTO SANITÁRIO OU VENTILAÇÃO. AF_08/2022	M	27	31,22	38,47	1.038,69	
6.6	89809	SINAPI	JOELHO 90 GRAUS, PVC, SERIE NORMAL, ESGOTO PREDIAL, DN 100 MM, JUNTA ELÁSTICA, FORNECIDO E INSTALADO EM PRUMADA DE ESGOTO SANITÁRIO OU VENTILAÇÃO. AF_08/2022	UN	18	31,33	38,60	694,80	
6.7	003694	SBC	RALO GRELHA ABACAXI FERRO FUNDIDO SEMI ESFERICO 100mm 4"	UN	6	15,74	19,39	116,34	
7			REVESTIMENTOS PAREDE		1		64.487,44	64.487,44	
7.1	87879	SINAPI	CHAPISCO APLICADO EM ALVENARIAS E ESTRUTURAS DE CONCRETO INTERNAS, COM COLHER DE PEDREIRO. ARGAMASSA TRAÇO 1:3 COM PREPARO EM BETONEIRA 400L. AF_10/2022	m²	933	4,98	6,13	5.719,29	
7.2	104951	SINAPI	MASSA ÚNICA, EM ARGAMASSA TRAÇO 1:2:8, PREPARO MECÂNICO, APLICADA MANUALMENTE EM PAREDES INTERNAS DE AMBIENTES COM ÁREA MAIOR QUE 10M², E = 17,5MM, COM TALISCAS. AF_03/2024	m²	856,21	35,82	44,14	37.793,10	
7.3	87531	SINAPI	EMBOÇO, EM ARGAMASSA TRAÇO 1:2:8, PREPARO MECÂNICO, APLICADO MANUALMENTE EM PAREDES INTERNAS DE AMBIENTES COM ÁREA ENTRE 5M² E 10M², E = 17,5MM, COM TALISCAS. AF_03/2024	m²	76,46	37,84	46,63	3.565,32	
7.4	87262	SINAPI	REVESTIMENTO CERÂMICO PARA PISO COM PLACAS TIPO PORCELANATO DE DIMENSÕES 60X60 CM APLICADA EM AMBIENTES DE ÁREA ENTRE 5 M² E 10 M². AF_02/2023_PE	m²	76,46	161,65	199,20	15.230,83	
7.5	UNMT-C-01	Próprio	REQUADRO DE PORTAS E JANELAS COM ARGAMASSA TRAÇO FORTE	M	114,8	15,41	18,98	2.178,90	
8			REVESTIMENTOS PISO		1		72.747,38	72.747,38	
8.1	95241	SINAPI	LASTRO DE CONCRETO MAGRO, APLICADO EM PISOS, LAJES SOBRE SOLO OU RADIERS, ESPESSURA DE 5 CM. AF_01/2024	m²	216,1	44,61	54,97	11.879,01	
8.2	87680	SINAPI	CONTRAPISO EM ARGAMASSA TRAÇO 1:4 (CIMENTO E AREIA), PREPARO MECÂNICO COM BETONEIRA 400 L, APLICADO EM ÁREAS SECAS SOBRE LAJE, NÃO ADERIDO, ACABAMENTO NÃO REFORÇADO, ESPESSURA 4CM. AF_07/2021	m²	216,1	49,83	61,40	13.268,54	
8.3	104596	SINAPI	REVESTIMENTO CERÂMICO PARA PISO COM PLACAS TIPO PORCELANATO DE DIMENSÕES 80X80 CM APLICADA EM AMBIENTES DE ÁREA MENOR QUE 5 M². AF_02/2023_PE	m²	10,4	180,29	222,17	2.310,56	
8.4	104597	SINAPI	REVESTIMENTO CERÂMICO PARA PISO COM PLACAS TIPO PORCELANATO DE DIMENSÕES 80X80 CM APLICADA EM AMBIENTES DE ÁREA ENTRE 5 M² E 10 M². AF_02/2023_PE	m²	30,18	164,38	202,56	6.113,26	
8.5	104598	SINAPI	REVESTIMENTO CERÂMICO PARA PISO COM PLACAS TIPO PORCELANATO DE DIMENSÕES 80X80 CM APLICADA EM AMBIENTES DE ÁREA MAIOR QUE 10 M². AF_02/2023_PE	m²	170,32	151,53	186,73	31.803,85	
8.6	98689	SINAPI	SOLEIRA EM GRANITO, LARGURA 15 CM, ESPESSURA 2,0 CM. AF_09/2020	M	34,5	115,15	141,89	4.895,20	
8.7	104619	SINAPI	RODAPÉ CERÂMICO DE 7CM DE ALTURA COM PLACAS TIPO ESMALTADA DE DIMENSÕES 80X80CM. AF_02/2023	M	113	17,79	21,92	2.476,96	


Item	Código	Banco	Descrição	Und	Quant.	Valor Unit	Valor Unit com BDI	Total
Descrição da Obra: CENTRO DE REABILITAÇÃO			Bancos			BDI Serviço:	Encargos Sociais	
Local de Execução: Rua C - Distrito de Veranópolis			SINAPI - 12/2025 - MT			23,23%	Não Desonerado	
Proprietário: Prefeitura Municipal de Confresa - MT			SBC - 01/2026 - MT				Valor do Orçamento:	
Data Orçamento: 29/01/2026							R\$ 965.201,67	
Orçamento Sintético								
9			INSTALAÇÕES HIDRÁULICAS		1		6.711,84	6.711,84
9.1			ALIMENTAÇÃO		1		926,09	926,09
9.1.1	89401	SINAPI	TUBO, PVC, SOLDÁVEL, DE 20MM, INSTALADO EM RAMAL DE DISTRIBUIÇÃO DE ÁGUA - FORNECIMENTO E INSTALAÇÃO. AF_06/2022	M	35	10,98	13,53	473,55
9.1.2	89404	SINAPI	JOELHO 90 GRAUS, PVC, SOLDÁVEL, DN 20MM, INSTALADO EM RAMAL DE DISTRIBUIÇÃO DE ÁGUA - FORNECIMENTO E INSTALAÇÃO. AF_06/2022	UN	6	7,88	9,71	58,26
9.1.3	94783	SINAPI	ADAPTADOR COM FLANGE E ANEL DE VEDAÇÃO, PVC, SOLDÁVEL, DN 20 MM X 1/2", INSTALADO EM RESERVAÇÃO PREDIAL DE ÁGUA - FORNECIMENTO E INSTALAÇÃO. AF_04/2024	UN	1	18,21	22,44	22,44
9.1.4	97741	SINAPI	KIT CAVALETE PARA MEDIÇÃO DE ÁGUA - ENTRADA INDIVIDUALIZADA, EM PVC 25 MM (3/4"), PARA 1 MEDIDOR - FORNECIMENTO E INSTALAÇÃO (EXCLUSIVE HIDRÔMETRO). AF_03/2024	UN	1	168,68	207,86	207,86
9.1.5	95673	SINAPI	HIDRÔMETRO DN 1/2", 1,5 M3/H - FORNECIMENTO E INSTALAÇÃO. AF_03/2024	UN	1	133,07	163,98	163,98
9.2			RESERVAÇÃO		1		660,25	660,25
9.2.1	102607	SINAPI	CAIXA D'ÁGUA EM POLIETILENO, 1000 LITROS - FORNECIMENTO E INSTALAÇÃO. AF_06/2021	UN	1	492,46	606,85	606,85
9.2.2	94795	SINAPI	TORNEIRA DE BOIA PARA CAIXA D'ÁGUA, ROSCÁVEL, 1/2" - FORNECIMENTO E INSTALAÇÃO. AF_08/2021	UN	1	43,34	53,40	53,40
9.3			DISTRIBUIÇÃO		1		4.892,76	4.892,76
9.3.1	89356	SINAPI	TUBO, PVC, SOLDÁVEL, DE 25MM, INSTALADO EM RAMAL OU SUB-RAMAL DE ÁGUA - FORNECIMENTO E INSTALAÇÃO. AF_06/2022	M	18	24,52	30,21	543,78
9.3.2	103979	SINAPI	TUBO, PVC, SOLDÁVEL, DE 50MM, INSTALADO EM RAMAL DE DISTRIBUIÇÃO DE ÁGUA - FORNECIMENTO E INSTALAÇÃO. AF_06/2022	M	54	29,62	36,50	1.971,00
9.3.3	103984	SINAPI	JOELHO 90 GRAUS, PVC, SOLDÁVEL, DN 50MM, INSTALADO EM RAMAL DE DISTRIBUIÇÃO DE ÁGUA - FORNECIMENTO E INSTALAÇÃO. AF_06/2022	UN	13	20,84	25,68	333,84
9.3.4	89362	SINAPI	JOELHO 90 GRAUS, PVC, SOLDÁVEL, DN 25MM, INSTALADO EM RAMAL OU SUB-RAMAL DE ÁGUA - FORNECIMENTO E INSTALAÇÃO. AF_06/2022	UN	10	10,32	12,71	127,10
9.3.5	103995	SINAPI	LUVA, PVC, SOLDÁVEL, DN 50MM, INSTALADO EM RAMAL DE DISTRIBUIÇÃO DE ÁGUA - FORNECIMENTO E INSTALAÇÃO. AF_06/2022	UN	6	16,20	19,96	119,76
9.3.6	103999	SINAPI	BUCHA DE REDUÇÃO, LONGA, PVC, SOLDÁVEL, DN 50 X 25 MM, INSTALADO EM RAMAL DE DISTRIBUIÇÃO DE ÁGUA - FORNECIMENTO E INSTALAÇÃO. AF_06/2022	UN	5	13,21	16,27	81,35
9.3.7	104004	SINAPI	TE, PVC, SOLDÁVEL, DN 50MM, INSTALADO EM RAMAL DE DISTRIBUIÇÃO DE ÁGUA - FORNECIMENTO E INSTALAÇÃO. AF_06/2022	UN	4	31,29	38,55	154,20
9.3.8	89395	SINAPI	TE, PVC, SOLDÁVEL, DN 25MM, INSTALADO EM RAMAL OU SUB-RAMAL DE ÁGUA - FORNECIMENTO E INSTALAÇÃO. AF_06/2022	UN	4	14,24	17,54	70,16
9.3.9	90373	SINAPI	JOELHO 90 GRAUS COM BUCHA DE LATÃO, PVC, SOLDÁVEL, DN 25MM, X 1/2" INSTALADO EM RAMAL OU SUB-RAMAL DE ÁGUA - FORNECIMENTO E INSTALAÇÃO. AF_06/2022	UN	9	13,38	16,48	148,32
9.3.10	94492	SINAPI	REGISTRO DE ESFERA, PVC, SOLDÁVEL, COM VOLANTE, DN 50 MM - FORNECIMENTO E INSTALAÇÃO. AF_08/2021	UN	1	54,90	67,65	67,65
9.3.11	052771	SBC	REGISTRO GAVETA COM CANOPLA CROMADA 3/4"	UN	5	207,03	255,12	1.275,60
9.4			COMPLEMENTOS		1		232,74	232,74
9.4.1	90443	SINAPI	RASGO LINEAR MANUAL EM ALVENARIA, PARA RAMAIS/ DISTRIBUIÇÃO DE INSTALAÇÕES HIDRÁULICAS, DIÂMETROS MENORES OU IGUAIS A 40 MM. AF_09/2023	M	18	8,42	10,37	186,66


Item	Código	Banco	Descrição	Und	Quant.	Valor Unit	Valor Unit com BDI	Total	
									Orçamento Sintético
			Descrição da Obra: CENTRO DE REABILITAÇÃO Local de Execução: Rua C - Distrito de Veranópolis Proprietário: Prefeitura Municipal de Confresa - MT Data Orçamento: 29/01/2026		Bancos SINAPI - 12/2025 - MT SBC - 01/2026 - MT		BDI Serviço: 23,23%	Encargos Sociais Não Desonerado Valor do Orçamento: R\$ 965.201,67	
Orçamento Sintético									
9.4.2	91222	SINAPI	RASGO LINEAR MANUAL EM ALVENARIA, PARA RAMAIS/ DISTRIBUIÇÃO DE INSTALAÇÕES HIDRÁULICAS, DIÂMETROS MAIORES QUE 40 MM E MENORES OU IGUAIS A 75 MM. AF_09/2023	M	4	9,35	11,52	46,08	
10			INSTALAÇÕES SANITÁRIAS		1		19.643,55	19.643,55	
10.1			TUBOS		1		1.695,15	1.695,15	
10.1.1	93358	SINAPI	ESCAVAÇÃO MANUAL DE VALA. AF_09/2024	m³	4,5	91,77	113,08	508,86	
10.1.2	89711	SINAPI	TUBO PVC, SERIE NORMAL, ESGOTO PREDIAL, DN 40 MM, FORNECIDO E INSTALADO EM RAMAL DE DESCARGA OU RAMAL DE ESGOTO SANITÁRIO. AF_08/2022	M	9	23,12	28,49	256,41	
10.1.3	89712	SINAPI	TUBO PVC, SERIE NORMAL, ESGOTO PREDIAL, DN 50 MM, FORNECIDO E INSTALADO EM RAMAL DE DESCARGA OU RAMAL DE ESGOTO SANITÁRIO. AF_08/2022	M	9	29,35	36,16	325,44	
10.1.4	89714	SINAPI	TUBO PVC, SERIE NORMAL, ESGOTO PREDIAL, DN 100 MM, FORNECIDO E INSTALADO EM RAMAL DE DESCARGA OU RAMAL DE ESGOTO SANITÁRIO. AF_08/2022	M	12	40,88	50,37	604,44	
10.2			CONEXÕES		1		916,51	916,51	
10.2.1	89728	SINAPI	CURVA CURTA 90 GRAUS, PVC, SERIE NORMAL, ESGOTO PREDIAL, DN 40 MM, JUNTA SOLDÁVEL, FORNECIDO E INSTALADO EM RAMAL DE DESCARGA OU RAMAL DE ESGOTO SANITÁRIO. AF_08/2022	UN	4	14,72	18,13	72,52	
10.2.2	89748	SINAPI	CURVA CURTA 90 GRAUS, PVC, SERIE NORMAL, ESGOTO PREDIAL, DN 100 MM, JUNTA ELÁSTICA, FORNECIDO E INSTALADO EM RAMAL DE DESCARGA OU RAMAL DE ESGOTO SANITÁRIO. AF_08/2022	UN	2	46,47	57,26	114,52	
10.2.3	89724	SINAPI	JOELHO 90 GRAUS, PVC, SERIE NORMAL, ESGOTO PREDIAL, DN 40 MM, JUNTA SOLDÁVEL, FORNECIDO E INSTALADO EM RAMAL DE DESCARGA OU RAMAL DE ESGOTO SANITÁRIO. AF_08/2022	UN	4	11,53	14,20	56,80	
10.2.4	89731	SINAPI	JOELHO 90 GRAUS, PVC, SERIE NORMAL, ESGOTO PREDIAL, DN 50 MM, JUNTA ELÁSTICA, FORNECIDO E INSTALADO EM RAMAL DE DESCARGA OU RAMAL DE ESGOTO SANITÁRIO. AF_08/2022	UN	2	16,13	19,87	39,74	
10.2.5	89744	SINAPI	JOELHO 90 GRAUS, PVC, SERIE NORMAL, ESGOTO PREDIAL, DN 100 MM, JUNTA ELÁSTICA, FORNECIDO E INSTALADO EM RAMAL DE DESCARGA OU RAMAL DE ESGOTO SANITÁRIO. AF_08/2022	UN	1	30,02	36,99	36,99	
10.2.6	89726	SINAPI	JOELHO 45 GRAUS, PVC, SERIE NORMAL, ESGOTO PREDIAL, DN 40 MM, JUNTA SOLDÁVEL, FORNECIDO E INSTALADO EM RAMAL DE DESCARGA OU RAMAL DE ESGOTO SANITÁRIO. AF_08/2022	UN	5	11,78	14,51	72,55	
10.2.7	89732	SINAPI	JOELHO 45 GRAUS, PVC, SERIE NORMAL, ESGOTO PREDIAL, DN 50 MM, JUNTA ELÁSTICA, FORNECIDO E INSTALADO EM RAMAL DE DESCARGA OU RAMAL DE ESGOTO SANITÁRIO. AF_08/2022	UN	2	16,93	20,86	41,72	
10.2.8	89753	SINAPI	LUVA SIMPLES, PVC, SERIE NORMAL, ESGOTO PREDIAL, DN 50 MM, JUNTA ELÁSTICA, FORNECIDO E INSTALADO EM RAMAL DE DESCARGA OU RAMAL DE ESGOTO SANITÁRIO. AF_08/2022	UN	2	10,41	12,82	25,64	
10.2.9	89752	SINAPI	LUVA SIMPLES, PVC, SERIE NORMAL, ESGOTO PREDIAL, DN 40 MM, JUNTA SOLDÁVEL, FORNECIDO E INSTALADO EM RAMAL DE DESCARGA OU RAMAL DE ESGOTO SANITÁRIO. AF_08/2022	UN	2	8,71	10,73	21,46	

Item	Código	Banco	Descrição	Und	Quant.	Valor Unit	Valor Unit com BDI	Total	
									Orçamento Sintético
			Descrição da Obra: CENTRO DE REABILITAÇÃO Local de Execução: Rua C - Distrito de Veranópolis Proprietário: Prefeitura Municipal de Confresa - MT Data Orçamento: 29/01/2026			Bancos SINAPI - 12/2025 - MT SBC - 01/2026 - MT		BDI Serviço: 23,23%	Encargos Sociais Não Desonerado Valor do Orçamento: R\$ 965.201,67
Orçamento Sintético									
10.2.10	89778	SINAPI	LUVA SIMPLES, PVC, SERIE NORMAL, ESGOTO PREDIAL, DN 100 MM, JUNTA ELÁSTICA, FORNECIDO E INSTALADO EM RAMAL DE DESCARGA OU RAMAL DE ESGOTO SANITÁRIO. AF_08/2022	UN	9	20,44	25,18	226,62	
10.2.11	89785	SINAPI	JUNÇÃO SIMPLES, PVC, SERIE NORMAL, ESGOTO PREDIAL, DN 50 X 50 MM, JUNTA ELÁSTICA, FORNECIDO E INSTALADO EM RAMAL DE DESCARGA OU RAMAL DE ESGOTO SANITÁRIO. AF_08/2022	UN	1	28,75	35,42	35,42	
10.2.12	104345	SINAPI	JUNÇÃO DE REDUÇÃO INVERTIDA, PVC, SÉRIE NORMAL, ESGOTO PREDIAL, DN 100 X 50 MM, JUNTA ELÁSTICA, FORNECIDO E INSTALADO EM RAMAL DE DESCARGA OU RAMAL DE ESGOTO SANITÁRIO. AF_08/2022	UN	3	46,67	57,51	172,53	
10.3			CAIXAS / TRATAMENTOS		1		17.031,89	17.031,89	
10.3.1	104329	SINAPI	CAIXA SIFONADA, COM GRELHA REDONDA, PVC, DN 150 X 150 X 50 MM, JUNTA SOLDÁVEL, FORNECIDA E INSTALADA EM RAMAL DE DESCARGA OU EM RAMAL DE ESGOTO SANITÁRIO. AF_08/2022	UN	3	90,05	110,96	332,88	
10.3.2	97906	SINAPI	CAIXA ENTERRADA HIDRÁULICA RETANGULAR, EM ALVENARIA COM BLOCOS DE CONCRETO, DIMENSÕES INTERNAS: 0,6X0,6X0,6 M PARA REDE DE ESGOTO. AF_12/2020	UN	3	495,52	610,62	1.831,86	
10.3.3	98083	SINAPI	TANQUE SÉPTICO RETANGULAR, EM ALVENARIA COM BLOCOS DE CONCRETO, DIMENSÕES INTERNAS: 1,2 X 2,4 X H=1,6 M, VOLUME ÚTIL: 3456 L (PARA 13 CONTRIBUINTE). AF_12/2020	UN	1	5.413,19	6.670,67	6.670,67	
10.3.4	98100	SINAPI	SUMIDOURO RETANGULAR, EM ALVENARIA COM BLOCOS DE CONCRETO, DIMENSÕES INTERNAS: 1,6 X 3,4 X H=3,0 M, ÁREA DE INFILTRAÇÃO: 32,9 M² (PARA 13 CONTRIBUINTE). AF_12/2020	UN	1	6.651,37	8.196,48	8.196,48	
11			INSTALAÇÕES ELÉTRICAS		1		35.013,87	35.013,87	
11.1			PRELIMINARES		1		1.942,20	1.942,20	
11.1.1	90447	SINAPI	RASGO LINEAR MANUAL EM ALVENARIA, PARA ELETRODUTOS, DIÂMETROS MENORES OU IGUAIS A 40 MM. AF_09/2023	M	180	8,76	10,79	1.942,20	
11.2			ELETRODUTOS		1		4.179,46	4.179,46	
11.2.1	91850	SINAPI	ELETRODUTO FLEXÍVEL CORRUGADO, PEAD, DN 40 MM (1 1/4"), PARA CIRCUITOS TERMINAIS, INSTALADO EM LAJE - FORNECIMENTO E INSTALAÇÃO. AF_03/2023	M	6	9,67	11,91	71,46	
11.2.2	91854	SINAPI	ELETRODUTO FLEXÍVEL CORRUGADO, PVC, DN 25 MM (3/4"), PARA CIRCUITOS TERMINAIS, INSTALADO EM PAREDE - FORNECIMENTO E INSTALAÇÃO. AF_03/2023	M	325	10,26	12,64	4.108,00	
11.3			CAIXAS E QUADROS		1		6.712,15	6.712,15	
11.3.1	101879	SINAPI	QUADRO DE DISTRIBUIÇÃO DE ENERGIA EM CHAPA DE AÇO GALVANIZADO, DE EMBUTIR, COM BARRAMENTO TRIFÁSICO, PARA 24 DISJUNTORES DIN 100A - FORNECIMENTO E INSTALAÇÃO. AF_10/2020	UN	1	629,53	775,76	775,76	
11.3.2	91940	SINAPI	CAIXA RETANGULAR 4" X 2" MÉDIA (1,30 M DO PISO), PVC, INSTALADA EM PAREDE - FORNECIMENTO E INSTALAÇÃO. AF_03/2023	UN	65	19,65	24,21	1.573,65	
11.3.3	91953	SINAPI	INTERRUPTOR SIMPLES (1 MÓDULO), 10A/250V, INCLUINDO SUPORTE E PLACA - FORNECIMENTO E INSTALAÇÃO. AF_03/2023	UN	10	30,47	37,54	375,40	
11.3.4	91969	SINAPI	INTERRUPTOR PARALELO (3 MÓDULOS), 10A/250V, INCLUINDO SUPORTE E PLACA - FORNECIMENTO E INSTALAÇÃO. AF_03/2023	UN	2	82,01	101,06	202,12	
11.3.5	91975	SINAPI	INTERRUPTOR SIMPLES (4 MÓDULOS), 10A/250V, INCLUINDO SUPORTE E PLACA - FORNECIMENTO E INSTALAÇÃO. AF_03/2023	UN	1	83,25	102,58	102,58	
11.3.6	92004	SINAPI	TOMADA MÉDIA DE EMBUTIR (2 MÓDULOS), 2P+T 10 A, INCLUINDO SUPORTE E PLACA - FORNECIMENTO E INSTALAÇÃO. AF_03/2023	UN	52	57,47	70,82	3.682,64	

Item	Código	Banco	Descrição	Und	Quant.	Valor Unit	Valor Unit com BDI	Total	
									Orçamento Sintético
Descrição da Obra: CENTRO DE REABILITAÇÃO			Bancos			BDI Serviço:		Encargos Sociais	
Local de Execução: Rua C - Distrito de Veranópolis			SINAPI - 12/2025 - MT			23,23%		Não Desonerado	
Proprietário: Prefeitura Municipal de Confresa - MT			SBC - 01/2026 - MT					Valor do Orçamento:	
Data Orçamento: 29/01/2026								R\$ 965.201,67	
Orçamento Sintético									
11.4			CABEAMENTO		1		13.816,54	13.816,54	
11.4.1	91926	SINAPI	CABO DE COBRE FLEXÍVEL ISOLADO, 2,5 MM², ANTI-CHAMA 450/750 V, PARA CIRCUITOS TERMINAIS - FORNECIMENTO E INSTALAÇÃO. AF_03/2023	M	625	4,85	5,97	3.731,25	
11.4.2	91928	SINAPI	CABO DE COBRE FLEXÍVEL ISOLADO, 4 MM², ANTI-CHAMA 450/750 V, PARA CIRCUITOS TERMINAIS - FORNECIMENTO E INSTALAÇÃO. AF_03/2023	M	667,13	7,53	9,27	6.184,29	
11.4.3	101562	SINAPI	CABO DE COBRE FLEXÍVEL ISOLADO, 25 MM², 0,6/1,0 KV, PARA REDE AÉREA DE DISTRIBUIÇÃO DE ENERGIA ELÉTRICA DE BAIXA TENSÃO - FORNECIMENTO E INSTALAÇÃO. AF_07/2020	M	94	29,00	35,73	3.358,62	
11.4.4	101561	SINAPI	CABO DE COBRE FLEXÍVEL ISOLADO, 16 MM², 0,6/1,0 KV, PARA REDE AÉREA DE DISTRIBUIÇÃO DE ENERGIA ELÉTRICA DE BAIXA TENSÃO - FORNECIMENTO E INSTALAÇÃO. AF_07/2020	M	23,5	18,73	23,08	542,38	
11.5			DISJUNTORES		1		965,93	965,93	
11.5.1	93654	SINAPI	DISJUNTOR MONOPOLAR TIPO DIN, CORRENTE NOMINAL DE 16A - FORNECIMENTO E INSTALAÇÃO. AF_10/2020	UN	1	12,38	15,25	15,25	
11.5.2	93661	SINAPI	DISJUNTOR BIPOLAR TIPO DIN, CORRENTE NOMINAL DE 16A - FORNECIMENTO E INSTALAÇÃO. AF_10/2020	UN	6	59,33	73,11	438,66	
11.5.3	93662	SINAPI	DISJUNTOR BIPOLAR TIPO DIN, CORRENTE NOMINAL DE 20A - FORNECIMENTO E INSTALAÇÃO. AF_10/2020	UN	2	61,31	75,55	151,10	
11.5.4	93663	SINAPI	DISJUNTOR BIPOLAR TIPO DIN, CORRENTE NOMINAL DE 25A - FORNECIMENTO E INSTALAÇÃO. AF_10/2020	UN	1	63,20	77,88	77,88	
11.5.5	93664	SINAPI	DISJUNTOR BIPOLAR TIPO DIN, CORRENTE NOMINAL DE 32A - FORNECIMENTO E INSTALAÇÃO. AF_10/2020	UN	1	66,32	81,72	81,72	
11.5.6	101894	SINAPI	DISJUNTOR TRIPOLAR TIPO NEMA, CORRENTE NOMINAL DE 60 ATÉ 100A - FORNECIMENTO E INSTALAÇÃO. AF_10/2020	UN	1	163,37	201,32	201,32	
11.6			LUMINÁRIAS		1		6.561,36	6.561,36	
11.6.1	EDR-C43	Próprio	LUMINARIA PAINEL PLAFON LED 30W DE SOBREPOR, 6500K - FORNECIMENTO E INSTALAÇÃO	UN	39	136,53	168,24	6.561,36	
11.7			ATERRAMENTO		1		836,23	836,23	
11.7.1	96985	SINAPI	HASTE DE ATERRAMENTO, DIÂMETRO 5/8", COM 3 METROS - FORNECIMENTO E INSTALAÇÃO. AF_08/2023	UN	3	72,82	89,73	269,19	
11.7.2	91934	SINAPI	CABO DE COBRE FLEXÍVEL ISOLADO, 16 MM², ANTI-CHAMA 450/750 V, PARA CIRCUITOS TERMINAIS - FORNECIMENTO E INSTALAÇÃO. AF_03/2023	M	6	27,32	33,66	201,96	
11.7.3	98111	SINAPI	CAIXA DE INSPEÇÃO PARA ATERRAMENTO, CIRCULAR, EM POLIETILENO, DIÂMETRO INTERNO = 0,3 M. AF_12/2020	UN	3	59,04	72,75	218,25	
11.7.4	104750	SINAPI	CONECTOR GRAMPO METÁLICO TIPO OLHAL, PARA SPDA, PARA HASTE DE ATERRAMENTO DE 5/8" E CABOS DE 10 A 50 MM2 - FORNECIMENTO E INSTALAÇÃO. AF_08/2023	UN	3	15,89	19,58	58,74	
11.7.5	00000857	SINAPI	CABO DE COBRE NU 16 MM2 MEIO-DURO	M	3,5	20,43	25,17	88,09	
12			ESQUADRIAS PORTAS		1		67.837,66	67.837,66	
12.1	100685	SINAPI	KIT DE PORTA DE MADEIRA PARA VERNIZ, SEMI-OCA (LEVE OU MÉDIA), PADRÃO MÉDIO, 90X210CM, ESPESSURA DE 3,5CM, ITENS INCLUSOS: DOBRADIÇAS, MONTAGEM E INSTALAÇÃO DE BATENTE, FECHADURA COM EXECUÇÃO DO FURO - FORNECIMENTO E INSTALAÇÃO. AF_12/2019	UN	6	1.308,50	1.612,46	9.674,76	

Item	Código	Banco	Descrição	Und	Quant.	Valor Unit	Valor Unit com BDI	Total	
									Orçamento Sintético
			Descrição da Obra: CENTRO DE REABILITAÇÃO Local de Execução: Rua C - Distrito de Veranópolis Proprietário: Prefeitura Municipal de Confresa - MT Data Orçamento: 29/01/2026			Bancos SINAPI - 12/2025 - MT SBC - 01/2026 - MT		BDI Serviço: 23,23%	Encargos Sociais Não Desonerado Valor do Orçamento: R\$ 965.201,67
Orçamento Sintético									
12.2	CPU-01	Próprio	ESQUADRIAS EM PAINEIS DE VIDRO COM ESTRUTURA DE ALUMÍNIO - FIXO, PORTAS E JANELAS (CORRER, ABRIR, BASCULANTE) - VIDRO LAMINADO 4+4 REFLETIVO CHUMBO E ESTRUTURA DE ALUMÍNIO LINHA GOLD	m²	33,6	1.387,17	1.709,40	57.435,84	
12.3	102219	SINAPI	PINTURA TINTA DE ACABAMENTO (PIGMENTADA) ESMALTE SINTÉTICO ACETINADO EM MADEIRA, 2 DEMÃOS. AF_01/2021	m²	32,81	17,99	22,16	727,06	
13			ESQUADRIAS JANELAS		1		25.411,61	25.411,61	
13.1	101965	SINAPI	PEITORIL LINEAR EM GRANITO OU MÁRMORE, L = 15CM, COMPRIMENTO DE ATÉ 2M, ASSENTADO COM ARGAMASSA 1:6 COM ADITIVO. AF_11/2020	M	23	129,03	159,00	3.657,00	
13.2	CP-CIV-02	Próprio	JANELA EM VIDRO TEMPERADO 8MM, FUME, INCLUSIVE FERRAGENS DE FIXAÇÃO, TRINCO SIMPLES, FORNECIMENTO E INSTALAÇÃO	m²	26,1	676,39	833,51	21.754,61	
14			PINTURAS		1		41.844,81	41.844,81	
14.1	88415	SINAPI	APLICAÇÃO MANUAL DE FUNDO SELADOR ACRÍLICO EM PAREDES EXTERNAS DE CASAS. AF_03/2024	m²	856,21	4,12	5,07	4.340,98	
14.2	88497	SINAPI	EMASSAMENTO COM MASSA LÁTEX, APLICAÇÃO EM PAREDE, DUAS DEMÃOS, LIXAMENTO MANUAL. AF_04/2023	m²	368,37	18,81	23,17	8.535,13	
14.3	88431	SINAPI	APLICAÇÃO MANUAL DE PINTURA COM TINTA TEXTURIZADA ACRÍLICA EM PAREDES EXTERNAS DE CASAS, DUAS CORES. AF_03/2024	m²	359,22	26,39	32,52	11.681,83	
14.4	95626	SINAPI	APLICAÇÃO MANUAL DE TINTA LÁTEX ACRÍLICA EM PAREDE EXTERNAS DE CASAS, DUAS DEMÃOS. AF_03/2024	m²	856,21	16,39	20,19	17.286,87	
15			FORRO		1		32.592,04	32.592,04	
15.1	96114	SINAPI	FORRO EM DRYWALL, PARA AMBIENTES COMERCIAIS, INCLUSIVE ESTRUTURA BIRECIONAL DE FIXAÇÃO. AF_08/2023_PS	m²	210,72	86,37	106,43	22.426,92	
15.2	88484	SINAPI	FUNDO SELADOR ACRÍLICO, APLICAÇÃO MANUAL EM TETO, UMA DEMÃO. AF_04/2023	m²	210,72	4,79	5,90	1.243,24	
15.3	88494	SINAPI	EMASSAMENTO COM MASSA LÁTEX, APLICAÇÃO EM TETO, UMA DEMÃO, LIXAMENTO MANUAL. AF_04/2023	m²	210,72	22,12	27,25	5.742,12	
15.4	104639	SINAPI	PINTURA LÁTEX ACRÍLICA ECONÔMICA, APLICAÇÃO MANUAL EM TETO, DUAS DEMÃOS. AF_04/2023	m²	210,72	12,25	15,09	3.179,76	
16			APARELHOS DE AR CONDICIONADO		1		32.027,38	32.027,38	
16.1	103253	SINAPI	AR CONDICIONADO SPLIT INVERTER, HI-WALL (PAREDE), 24000 BTU/H, CICLO FRIO - FORNECIMENTO E INSTALAÇÃO. AF_11/2021_PE	UN	2	6.765,22	8.336,78	16.673,56	
16.2	103250	SINAPI	AR CONDICIONADO SPLIT INVERTER, HI-WALL (PAREDE), 18000 BTU/H, CICLO FRIO - FORNECIMENTO E INSTALAÇÃO. AF_11/2021_PE	UN	1	4.947,94	6.097,34	6.097,34	
16.3	103247	SINAPI	AR CONDICIONADO SPLIT INVERTER, HI-WALL (PAREDE), 12000 BTU/H, CICLO FRIO - FORNECIMENTO E INSTALAÇÃO. AF_11/2021_PE	UN	2	3.390,30	4.177,86	8.355,72	
16.4	90443	SINAPI	RASGO LINEAR MANUAL EM ALVENARIA, PARA RAMAIS/ DISTRIBUIÇÃO DE INSTALAÇÕES HIDRÁULICAS, DIÂMETROS MENORES OU IGUAIS A 40 MM. AF_09/2023	M	20	8,42	10,37	207,40	
16.5	104316	SINAPI	TUBO, PVC, SOLDÁVEL, DE 32MM, INSTALADO EM DRENO DE AR CONDICIONADO - FORNECIMENTO E INSTALAÇÃO. AF_08/2022	M	24	23,45	28,89	693,36	
17			APARELHOS / LOUÇAS / METAIS		1		5.319,08	5.319,08	
17.1	86943	SINAPI	LAVATÓRIO LOUÇA BRANCA SUSPENSO, 29,5 X 39CM OU EQUIVALENTE, PADRÃO POPULAR, INCLUSO SIFÃO FLEXÍVEL EM PVC, VÁLVULA E ENGATE FLEXÍVEL 30CM EM PLÁSTICO E TORNEIRA CROMADA DE MESA, PADRÃO POPULAR - FORNECIMENTO E INSTALAÇÃO. AF_01/2020	UN	2	287,64	354,45	708,90	

Item	Código	Banco	Descrição	Und	Quant.	Valor Unit	Valor Unit com BDI	Total	
									Orçamento Sintético
			Descrição da Obra: CENTRO DE REABILITAÇÃO Local de Execução: Rua C - Distrito de Veranópolis Proprietário: Prefeitura Municipal de Confresa - MT Data Orçamento: 29/01/2026			Bancos SINAPI - 12/2025 - MT SBC - 01/2026 - MT		BDI Serviço: 23,23%	Encargos Sociais Não Desonerado Valor do Orçamento: R\$ 965.201,67
Orçamento Sintético									
17.2	190493	SBC	VASO SANITÁRIO COM CAIXA ACOPLADA KP.750.17 ASPEN DECA	UN	2	948,15	1.168,40	2.336,80	
17.3	86887	SINAPI	ENGATE FLEXÍVEL EM INOX, 1/2 X 40CM - FORNECIMENTO E INSTALAÇÃO. AF_01/2020	UN	3	53,30	65,68	197,04	
17.4	86930	SINAPI	TANQUE DE MÁRMORE SINTÉTICO SUSPENSO, 22L OU EQUIVALENTE, INCLUSO SIFÃO FLEXÍVEL EM PVC, VÁLVULA PLÁSTICA E TORNEIRA DE PLÁSTICO - FORNECIMENTO E INSTALAÇÃO. AF_01/2020	UN	1	368,62	454,25	454,25	
17.5	CP-CIV-13	Próprio	BANCADA DE CANTO EM GRANITO PRETO POLIDO, TIPO VIA LÁCTEA, 1,50 X 0,60 M, PARA PIA DE COZINHA, INCLUSO SAIÁ DE 8CM E TESTADA DE 10 CM - FORNECIMENTO E INSTALAÇÃO.	UN	1	974,78	1.201,22	1.201,22	
17.6	86935	SINAPI	CUBA DE EMBUTIR DE AÇO INOXIDÁVEL MÉDIA, INCLUSO VÁLVULA TIPO AMERICANA EM METAL CROMADO E SIFÃO FLEXÍVEL EM PVC - FORNECIMENTO E INSTALAÇÃO. AF_01/2020	UN	1	341,54	420,87	420,87	
18			ACESSIBILIDADE		1		3.980,62	3.980,62	
18.1	100868	SINAPI	BARRA DE APOIO RETA, EM AÇO INOX POLIDO, COMPRIMENTO 80 CM, FIXADA NA PAREDE - FORNECIMENTO E INSTALAÇÃO. AF_01/2020	UN	4	337,91	416,40	1.665,60	
18.2	100867	SINAPI	BARRA DE APOIO RETA, EM AÇO INOX POLIDO, COMPRIMENTO 70 CM, FIXADA NA PAREDE - FORNECIMENTO E INSTALAÇÃO. AF_01/2020	UN	2	325,52	401,13	802,26	
18.3	100866	SINAPI	BARRA DE APOIO RETA, EM AÇO INOX POLIDO, COMPRIMENTO 60CM, FIXADA NA PAREDE - FORNECIMENTO E INSTALAÇÃO. AF_01/2020	UN	4	306,90	378,19	1.512,76	
19			SERVIÇOS COMPLEMENTARES		1		10.951,98	10.951,98	
19.1	101616	SINAPI	PREPARO DE FUNDO DE VALA COM LARGURA MENOR QUE 1,5 M (ACERTO DO SOLO NATURAL). AF_08/2020	m²	58,1	6,73	8,29	481,64	
19.2	101166	SINAPI	ALVENARIA DE EMBASAMENTO COM BLOCO ESTRUTURAL DE CERÂMICA, DE 14X19X29CM E ARGAMASSA DE ASSENTAMENTO COM PREPARO EM BETONEIRA. AF_05/2020	m³	2,4	772,29	951,69	2.284,05	
19.3	94994	SINAPI	EXECUÇÃO DE PASSEIO (CALÇADA) OU PISO DE CONCRETO COM CONCRETO MOLDADO IN LOCO, FEITO EM OBRA, ACABAMENTO CONVENCIONAL, ESPESSURA 8 CM, ARMADO. AF_08/2022	m²	58,1	114,34	140,90	8.186,29	
20			DEPÓSITO CAIXA D'ÁGUA		1		9.660,05	9.660,05	
20.1	103328	SINAPI	ALVENARIA DE VEDAÇÃO DE BLOCOS CERÂMICOS FURADOS NA HORIZONTAL DE 9X19X19 CM (ESPESSURA 9 CM) E ARGAMASSA DE ASSENTAMENTO COM PREPARO EM BETONEIRA. AF_12/2021	m²	27,36	105,45	129,94	3.555,15	
20.2	87879	SINAPI	CHAPISCO APLICADO EM ALVENARIAS E ESTRUTURAS DE CONCRETO INTERNAS, COM COLHER DE PEDREIRO. ARGAMASSA TRAÇO 1:3 COM PREPARO EM BETONEIRA 400L. AF_10/2022	m²	54,72	4,98	6,13	335,43	
20.3	104951	SINAPI	MASSA ÚNICA, EM ARGAMASSA TRAÇO 1:2:8, PREPARO MECÂNICO, APLICADA MANUALMENTE EM PAREDES INTERNAS DE AMBIENTES COM ÁREA MAIOR QUE 10M², E = 17,5MM, COM TALISCAS. AF_03/2024	m²	54,72	35,82	44,14	2.415,34	
20.4	91341	SINAPI	PORTA EM ALUMÍNIO DE ABRIR TIPO VENEZIANA COM GUARNIÇÃO, FIXAÇÃO COM PARAFUSOS - FORNECIMENTO E INSTALAÇÃO. AF_12/2019	m²	1,68	719,64	886,81	1.489,84	
20.5	97083	SINAPI	COMPACTAÇÃO MECÂNICA DE SOLO PARA EXECUÇÃO DE RADIER, PISO DE CONCRETO OU LAJE SOBRE SOLO, COM COMPACTADOR DE SOLOS A PERCUSSÃO. AF_09/2021	m²	3,61	3,56	4,38	15,81	
20.6	96619	SINAPI	LASTRO DE CONCRETO MAGRO, APLICADO EM BLOCOS DE COROAMENTO OU SAPATAS, ESPESSURA DE 5 CM. AF_01/2024	m²	3,61	47,79	58,89	212,59	

	Descrição da Obra: CENTRO DE REABILITAÇÃO		Bancos	BDI Serviço: 23,23%	Encargos Sociais Não Desonerado
	Local de Execução: Rua C - Distrito de Veranópolis		SINAPI - 12/2025 - MT		
	Proprietário: Prefeitura Municipal de Confresa - MT		SBC - 01/2026 - MT		Valor do Orçamento: R\$ 965.201,67
	Data Orçamento: 29/01/2026				

Orçamento Sintético

Item	Código	Banco	Descrição	Und	Quant.	Valor Unit	Valor Unit com BDI	Total
20.7	87682	SINAPI	CONTRAPISO EM ARGAMASSA TRAÇO 1:4 (CIMENTO E AREIA), PREPARO MANUAL, APLICADO EM ÁREAS SECAS SOBRE LAJE, NÃO ADERIDO, ACABAMENTO NÃO REFORÇADO, ESPESSURA 4CM. AF_07/2021	m²	3,61	57,03	70,27	253,67
20.8	88415	SINAPI	APLICAÇÃO MANUAL DE FUNDO SELADOR ACRÍLICO EM PAREDES EXTERNAS DE CASAS. AF_03/2024	m²	54,72	4,12	5,07	277,43
20.9	95626	SINAPI	APLICAÇÃO MANUAL DE TINTA LÁTEX ACRÍLICA EM PAREDE EXTERNAS DE CASAS, DUAS DEMÃOS. AF_03/2024	m²	54,72	16,39	20,19	1.104,79
21			LIMPEZA FINAL		1		1.828,80	1.828,80
21.1	99802	SINAPI	LIMPEZA DE PISO CERÂMICO OU PORCELANATO COM VASSOURA A SECO. AF_04/2019	m²	216,1	0,53	0,65	140,46
21.2	99803	SINAPI	LIMPEZA DE PISO CERÂMICO OU PORCELANATO COM PANO ÚMIDO. AF_04/2019	m²	216,1	4,02	4,95	1.069,69
21.3	99806	SINAPI	LIMPEZA DE REVESTIMENTO CERÂMICO EM PAREDE COM PANO ÚMIDO AF_04/2019	m²	76,46	2,90	3,57	272,96
21.4	99821	SINAPI	LIMPEZA DE JANELA DE VIDRO COM CAIXILHO EM AÇO/ALUMÍNIO/PVC. AF_04/2019	m²	26,1	4,81	5,92	154,51
21.5	99825	SINAPI	LIMPEZA DE PORTA DE VIDRO COM CAIXILHO EM AÇO/ ALUMÍNIO/ PVC. AF_04/2019	m²	33,6	4,62	5,69	191,18
21.6	99802	SINAPI	LIMPEZA DE PISO CERÂMICO OU PORCELANATO COM VASSOURA A SECO. AF_04/2019	m²	0	0,53	0,65	0,00

Total Geral							R\$	965.201,67
--------------------	--	--	--	--	--	--	------------	-------------------

ADALBERTO DE ARAUJO BASTOS PAGIOLLI:
03635847143

Assinado digitalmente por ADALBERTO DE ARAUJO BASTOS PAGIOLLI.03635847143
DN: C=BR, O=ICP-Brasil, OU=AC SOLUTI Multipla vs. O=Instituto Brasileiro de Assinaturas Digitais, OU=Certificado PF A1, CN=ADALBERTO DE ARAUJO BASTOS PAGIOLLI.03635847143
Razão: Este é o autor deste documento
Localização: sua localização de assinatura aqui
Data: 2025.01.30 08:07:54-0300
Foxit PDF Reader Versão: 11.0.0